

PROJECTE D'URBANITZACIÓ DEL CARRER CARRETERA DE SANT JOAN

SITUACIÓ: **CARRER CARRETERA DE SANT JOAN**

MUNICIPI: **CAMPRODON, RIPOLLÈS**

PROMOTORA: **AJUNTAMENT DE CAMPRODON**

ARQUITECTE: **JOSEP NEL·LO RUIZ**

MAIG DE 2025

Expedient núm.: 22-010

ÍNDEX DEL PROJECTE

I. MEMÒRIA

1. Memòria descriptiva

- 1.1 MD Agents
- 1.2 MD Informació prèvia
- 1.3 MD Descripció del projecte
- 1.4 MD Relació de superfícies

2. Memòria constructiva

- 2.1 MC Treballs previs
- 2.2 MC Paviments
- 2.3 MC Instal·lacions
 - 2.3.1 Sanejament
 - 2.3.2 Enllumenat públic
 - 2.3.3 Instal·lacions i serveis existents
- 2.4 MC Mobiliari urbà
- 2.5 MC Jardineria
 - 2.5.1 Gespa
 - 2.5.2 Arbrat
 - 2.5.3 Arbusts

3. Compliment de reglaments i disposicions

- 3.1 Normativa tècnica general aplicable als treballs d'urbanització
- 3.2 Compliment del RD 210/2018, Programa de prevenció i gestió de residus i recursos de Catalunya, del RD 105/2008, regulador de la producció i gestió de residus de la construcció i demolició, del D 89/2010, pel qual s'aprova el programa de gestió de residus de la construcció de Catalunya i es regula la producció i gestió dels residus de la construcció i demolició
- 3.3 Compliment del D 209/2023 Codi d'accessibilitat de Catalunya

4. Annexos

- 4.1 Estudi de seguretat i salut

II. PLEC DE CONDICIONS

- Plec de clàusules administratives
- Disposicions generals
- Disposicions facultatives
- Disposicions econòmiques
- Prescripcions sobre els materials
- Prescripcions pel que fa a l'execució per unitats d'obra
- Prescripcions sobre verificacions a l'edifici acabat
- Plec de condicions tècniques particulars

III. AMIDAMENTS

IV. PRESSUPOST

- IV.1 Preus descomposats
- IV.2 Pressupost
- IV.3 Resum de pressupost

V. DOCUMENTACIÓ GRÀFICA

- 01. Situació, emplaçament i ortofotomapa
- 02. Estat actual, topografia i serveis existents
- 03. Estat actual, enderroc
- 04. Moviment de terres
- 05. Planta de paviments
- 06. Planta de cotes i altimetria
- 07. Secció longitudinal i seccions transversals
- 08. Serveis. Instal·lacions de sanejament i enllumenat públic

A la banda est, es preveu la col·locació de fanals consistents en una columna Atlas de 6 metres d'alçada i la llumenera Nauta de Salvi, o similar.

Es preveu la instal·lació de 4 grups de bancs SOC d'Escofet, o similar, amb llum led incorporada.

Mobiliari urbà

Es col·locaran bancs model ALPINO, bancs model SOC i papereres model LAUREL, d'escofet o similar, en color negre.

1.4 MD Relació de superfícies

Superfície de l'àmbit actuació: 3.451 m²

I. MEMÒRIA

1. MEMÒRIA DESCRIPTIVA

1.1 MD Agents

PROJECTE	Urbanització		
OBRA	Millora del carrer Carretera de Sant Joan		
PROMOTOR	Ajuntament de Camprodon	NIF	P1704300A
ADREÇA	Plaça de la Vila, 1		
MUNICIPI	Camprodon	CODI POSTAL	17867
ARQUITECTES	Josep Nel·lo Ruiz	NÚM. DE COL·LEGIAT	29.951/0
ADREÇA	Carrer de Maria Aurèlia Capmany, 10-12, 1er 1a		
MUNICIPI	Barcelona		
CODI POSTAL	08001		

1.2 MD Informació prèvia

ADREÇA	Carrer Carretera de Sant Joan
MUNICIPI	Camprodon
COMARCA	Ripollès
PROVÍNCIA	Girona

DADES URBANÍSTIQUES	
PLANEJAMENT VIGENT	Pla General de Camprodon
CLASSIFICACIÓ	Sòl urbà
QUALIFICACIÓ	1.1 Xarxa viària, vialitat

1.3 MD Descripció del projecte

L'objecte del projecte són les obres de millora i reurbanització del carrer Carretera de Sant Joan, a nivell de reordenació de la traça del vial i les voreres i la substitució de la pavimentació.

La urbanització existent del carrer Carretera de Sant Joan a dia d'avui presenta diversos problemes, com ara la indefinició dels recorreguts de vianants, diferents solucions i nivells de les plataformes, desordre dels diferents elements d'urbanització, així com el mal estat general de les voreres, vorades i la zona de circulació de vehicles.

La solució del projecte reorganitza la secció del carrer, disminuint la secció del vial rodat per tal de donar prioritat a la circulació de vianants, augmentant significativament la vorera oest del carrer per donar-li més espai generant zones de verd, arbrat i una dimensió de passeig, mentre que la vorera est es manté en una dimensió més acotada de vorera urbana. Es busca generar un espai de passeig, donant una dimensió més urbana a un carrer que actualment és purament d'accés rodat al municipi. L'objecte del projecte és reorganitzar l'espai i substituir els paviments, per tant, no es preveu cap actuació a nivell d'instal·lacions i serveis més enllà de la reconexió del sistema d'evacuació d'aigües imprescindible per la reorganització de paviments, el nou traçat d'enllumenat públic i el desplaçament de determinats pericons de serveis.

Actualment es troba en fase d'execució el projecte d'aparcament al solar veí del camp de la vila, que connecta amb el carrer Carretera de Sant Joan pel carrer de Pau Pujol, i el tram del carrer Carretera de Sant Joan que va fins a l'accés del nucli de Camprodon. El present projecte continua fins a la rotonda de sortida del municipi, amb la mateixa secció i criteris que el projecte en execució.

Pel que fa a les obres a fer, es tracta d'enderrocar la pavimentació existent, per tal de fer una pavimentació nova, la seva base i sub-base, les canalitzacions de l'enllumenat públic i les connexions dels embornals a la xarxa existent de sanejament. Es mantindran les instal·lacions existents de sanejament, baixa i mitja tensió, gas i aigua.

Les companyies de serveis afectades, a nivell d'afectació per la presència de les seves instal·lacions al moment de realitzar les obres, són les de sanejament, gas, electricitat, telecomunicacions i aigua.

Pel que fa al sistema constructiu, tot seguit se'n detallen les característiques:

Pavimentació de voreres

15 cm. de formigó rentat a l'àcid sobre 20 cm. de sub-base de tot-ú compactat. Panot podotàctil a les àrees properes a passos de vianants. Zones de gespa de diferents amplades. Paviment de llamborda granítica de recuperació sobre base de 15 cm. de formigó en massa i 20 cm. de sub-base de tot-ú compactat, a les zones de pas de vehicles. Passamà d'acer com a separació entre els diferents paviments. Vorada i rigola granítiques, vorades remuntables als guals per vehicles de la banda est. Guals prefabricats per vehicles i vianants a la banda oest.

Pavimentació de vial

Carretera de Sant Joan, paviment de mescla bituminosa 6+6 cm. sobre sub-base de tot-ú compactat de 20 cm.

Instal·lacions

A la banda oest, la zona de passeig, es preveu la col·locació de Fanals consistents en la columna ATLAS de 4 metres d'alçada de Salvi i la llumenera WALK també de Salvi, o similar.

02. MEMÒRIA CONSTRUCTIVA

2.1 MC Treballs Previs

Desmuntatge

Prèviament a l'inici de les obres, es realitzaran cales d'inspecció per tal de situar amb precisió el traçat i fondària dels serveis existents a mantenir. Es demuntaran els elements de mobiliari urbà i els senyals de trànsit i s'enmagatzemaran. Es realitzaran les operacions necessàries per assegurar i preparar les tapes i pericons de registre de serveis existents per recol·locar-les en cas de ser necessari o per adaptar-les a les cotes de la nova rasant.

Demolició

S'enderrocarà la vorada i rigola existent i les voreres de panot i formigó, així com el paviment asfàltic de la zona de rodadura i els embornals existents, i es traslladarà la runa al gestor de residus autoritzat pel seu tractament, segons es justifica a l'estudi de gestió de residus. Caldrà tenir especial cura de si apareix algun element de fibrociment, comunicar-ho immediatament a la DF i fer-ne el tractament adequat per una empresa gestora afiliada al RERA.

Moviment de terres

Prèviament a l'inici dels treballs de moviment de terres es procedirà a replantejar traçat i nivells altimètrics per un topògraf.

Els moviments de terres es realitzaran amb mitjans mecànics i/o manuals per rebaix, excavació, estesa, compactació i neteja de l'àmbit de l'actuació. Les terres extretes s'utilitzaran per la formació de reblert i reomplert de rases en els punts on convingui i les terres restants s'aportaran a l'abocador autoritzat pel seu tractament segons es justifica a l'estudi de gestió de residus.

Es procedirà al replanteig dels nivells dels paviments segons altimetria, i a l'excavació de les diferents caixes per paviment i les rases per al pas de serveis a implantar, la línia d'enllumenat públic i les connexions noves dels embornals a la xarxa existent de sanejament. Un cop obertes les rases es realitzarà l'obra civil necessària per la implantació dels serveis, col·locació de canalitzacions i pericons de registres, embornals, reblerts amb sorres o formigonat de prismes, reomplint les rases amb terres provinents de la mateixa excavació fins al nivell de l'esplanada. Igualment, s'utilitzaran terres provinents de la excavació on l'altimetria indiqui que es necessari l'aportació de terres per reblert i la seva compactació.

Un cop excavades les caixes de paviment, executada la implantació de serveis i tancades les rases, es procedirà a la estesa de la capa de tot-ú artificial i a la seva compactació al 95% del PM per tal de rebre els paviments.

2.2 MC Paviments

Un cop realitzades les esplanades i l'obra civil necessària per la implantació dels serveis, es procedirà a la execució dels paviments. Primerament, es construirà la vorada i la rigola, ambdues de granet. La vorada i la rigola es col·locaran sobre base de formigó, la vorada es rejuntarà amb beurada de ciment i la rigola de 33x30x8 cm es rejuntarà amb beurada de ciment amb pols de marbre. S'utilitzaran tres tipus diferents de vorada, una vorada convencional, una vorada remuntable pels accessos de vehicles a la vorera est i a la zona d'aparcament, i una vorada a nivell de la zona rodada, formalitzant una vorera de plataforma única als girs de les cantonades, per fer-los adaptats. Pels accessos de vehicles a la vorera oest, es realitzaran guals de per vehicles de peces de granet de 60 cm. i pels passos de vianants guals per a vianants de 120 cm.

Es col·locarà el passamà galvanitzat, de 12 mm de gruix i 150 mm d'alçada, per confinament de zona enjardinada de transició entre les zones de paviment de llamborda i les de formigó, amb potes d'ancoratge al formigó que es col·locarà a un dels costats.

Es realitzaran els paviments, que son de cinc tipus:

1. Paviment de formigó desactivat a les voreres. Sobre la sub base de tot-ú, es realitzarà el paviment de formigó desactivat per tal de deixar l'àrid vist, de 15 cm. de gruix, de formigó HA-30/B/IIa, de Fck 300Kp/cm² de resistència i consistència tova, amb àrid rodó de 12 mm com a màxim.
2. Paviment de llambordes granítiques de recuperació a les entrades rodades de la vorera oest. Sobre la sub base de tot-ú, es realitzarà una base de formigó HM-20/P/10/I de consistència plàstica de 15 cm. de gruix sobre el que es col·locarà el paviment de llamborda rejuntat amb beurada de ciment i les peces granítiques dels guals d'accés també rejuntades amb beurada de ciment, tant peatonals com rodats.
3. A les zones enjardinades es col·locaran 20 cm de gruix de terra vegetal de jardineria i s'hi sembrarà barreja de llavors per a gespa tipus Standard C4
4. Paviment asfàltic. Sobre la capa de tot-ú es realitzarà el reg d'imprimació consistent en emulsió bituminosa catiònica tipus C60BF4 imp, amb dotació de 1'5 kg/m². Seguidament, 6 cm. de gruix de paviment de mescla bituminosa continua en calent tipus AC 22 base B 50/70 G amb betum asfàltic de penetració de granulometria grassa per a capa base i granulat calcàri, estesa i compactada. Sobre aquesta capa, reg de cura i adherència amb emulsió bituminosa catiònica tipus C60B3/b2 ADH de 1 kg/m² de dotació, i finalment la capa de rodadura de 6 cm. de gruix amb mescla bituminosa en calent tipus AC 11 surf B 50/70 D, amb betum asfàltic de penetració, de granulometria densa per a capa de trànsit i granulat granític, estesa i compactada.
5. Paviment de panot podotàctil a les zones indicades a l'entorn dels passos per a vianants

2.3 MC Instal·lacions

2.3.1 Sanejament

Es realitzarà una inspecció mitjançant càmera de vídeo dels col·lectors de sanejament existents al carrer carretera de Sant Joan per comprovar el seu estat i valorar les feines de reparació i millora si s'escauen.

Es col·locaran embornals sifònics prefabricats de formigó de 70x30x85, amb bastiment i reixa de fosa dúctil abatible amb tanca, classe C250. Es realitzaran les connexions a xarxa existent de sanejament al carrer carretera de Sant Joan i a xarxa nova de sanejament al carrer de Pau Pujol. Les connexions es realitzaran mitjançant clavegueró amb tub de paret estructurada de PVC-U de diàmetre nominal DN200 i classe de rigidesa anular SN 8, de superfície interna llisa i externa perfilada, de tipus B i àrea d'aplicació U.

2.3.2 Enllumenat públic

Es realitzarà una nova xarxa de distribució de baixa tensió per alimentar els fanals, consistent en un conductor de coure 0.6/1 kV RV-K tetrapolar de secció 4x10 mm² amb coberta de PVC classe de reacció al foc Eca segons norma UNE-EN 50575 canalitzat dins tub cordable corrugat de polietilè de Ø90 mm, aïllant i no propagador de flama, de resistència a l'impacte 20J i resistència a compressió de 450 N, col·locat al fons de la rasa amb prisma de protecció de formigó d'ús no estructural HNE-20/P/20 de resistència a compressió 20 N/mm²

Es col·locaran arquetes de registre i connexió de formigó prefabricat sense fons de 40x40x45 cm. sobre solera de formigó d'ús no estructural HNE-20/B/40 amb bastiment i tapa de fosa tipus C250.

Es realitzarà també una presa de terra consistent piquetes de connexió a terra d'acer amb recobriments de coure de 2500 mm i Ø18.3mm clavada a terra dins pericó de registre de 40x40x45, amb bastiment i tapa de fosa tipus C250, cable nu de coure Ø35 mm² enterrat per xarxa de terra i cable de coure de tensió 0.6/1 kV RV-K, unipolar de secció 1x16 mm², amb coberta del cable de PVC i classe de reacció al foc Eca segons norma UNE-EN 50575 per la connexió de cada lluminària a la xarxa de terra soterrada.

Es col·locarà una banda plàstica de color de senyalització d'instal·lacions 40 cm. per sobre el prisma en tot el seu recorregut. Els fanals seran de dos tipus:

A la vorera fanals de 6 metres d'alçada consistents en columna ATLAS col·locada sobre dau de formigó amb llumenera Nauta i làmpades LED de 40 W amb rendiment lumínic de 130.5 lm/w, conjunt de Salvi, o similar.

A la vorera oest del carrer Carretera de Sant Joan, fanals de 4 metres d'alçada consistents en columna ATLAS col·locada sobre dau de formigó amb llumenera WALK i làmpades LED de 15W i rendiment lumínic de 132 lm/w, conjunt de Salvi, o similar.

En cas d'optar per altres models similars, caldrà aportar estudi lumínic per comprovar-ne la idoneïtat.

Es preveu també la instal·lació, a les zones amples del costat oest del carrer, de 4 grups de 3 bancs SOC d'escofet, o similars, amb il·luminació incorporada.

2.3.3 Instal·lacions i serveis existents

Caldrà respectar el màxim possible els serveis i instal·lacions existents, tenint cura de no afectar-les en la execució de les obres. Les tapes i arquetes de registre s'hauran d'adaptar a les noves rasants del vial i paviments, i desplaçar-les en cas de ser necessari.

2.4 MC Mobiliari urbà

El mobiliari urbà consisteix en bancs tipus ALPINO de llistons de fusta i suports de formigó de color negre de 175 cm de llargada, bancs rodons tipus SOC de formigó i color negre amb llum led incorporada, en grups de 3, de diàmetres 60, 90 i 120, i papereres LAUREL de formigó de color negre, tots els elements d'escofet, o elements similars.

2.5 MC Jardineria

2.4.1 Gespa

A les zones enjardinades es col·locaran 20 cm de gruix de terra vegetal de jardineria i s'hi sembrarà barreja de llavors per a gespa tipus Standard C4

2.4.2 Arbrat

L'arbrat consistirà en Ginkgo Biloba subministrat de perímetre de 20 a 25 cm., amb pa de terra de diàmetre 67'5 cm. i profunditat mínima de 47.25 cm., segons fórmules NTJ, amb tutor de tres pals i gomes d'estabilització.

2.5.3 Arbusts

Es preveu la plantació d'arbusts, de tipus i agrupació segons indicacions de la DF, a raó d'una unitat per cada 5 m² de zona enjardinada.

3. COMPLIMENT DE REGLAMENTS I DISPOSICIONS

3.1 Normativa tècnica general aplicable als treballs d'urbanització

GENERAL

- **Decret Legislatiu 1/2005** Text refós de la Llei d'urbanisme (DOGC núm. 4436 de 26/07/2005)
- **Reial Decret 314/2006** Codi Tècnic de la Edificació DB SI 5 Seguretat en cas d'Incendi. Intervenció dels bombers (BOE 28/03/2006)
- **Decret 241/1994** sobre condicionants urbanístics i de protecció contra incendis en els edificis, complementaris de la NBE-CPI/91 (DOGC núm. 1954 de 30/09/1994, correccions DOGC núm. 2005 de 30/01/1995)
- **Reial Decret 505/2007**, pel qual s'aproven les condicions bàsiques d'accessibilitat i no discriminació de les persones amb discapacitat per a l'accés i utilització dels espais públics urbanitzats i edificacions. (BOE 11/05/2007)
- **Llei 9/2003**, de mobilitat (DOGC 27/6/2003)
- **Decret 209/2023**, pel qual s'aprova el Codi d'accessibilitat de Catalunya (DOGC 30/11/2023)

VIALITAT

- **Ordre FOM/3460/2003**, de 28 de novembre, per la que se aprueba la norma 6.1-IC "Secciones de firme", de la instrucció de Carreteras.
(BOE núm. 297 de 12/12/2003)
- **Ordre FOM/3459/2003**, de 28 de novembre, per la que se aprueba la norma 6.3-IC: "Rehabilitació de firmes", de la Instrucció de carreteras.
(BOE núm. 297 de 12/12/2003)
- **Ordre 27/12/1999**, Norma 3.1-IC. "Trazado, de la Instrucció de carreteras"
(BOE núm. 28 de 2/02/2000)
- **Orden de 14/05/1990** per la que se aprueba la Instrucció de carreteras 5.2-IC "Drenaje superficial"
(BOE 17/09/1990)
- **UNE-EN-124 1995**. Dispositivos de cubrimiento y de cierre para zonas de circulació utilizadas por peatones y vehículos. Principios de construcción, ensayos de tipo, marcado, control de calidad.
- **Ordre 2/07/1976, "PG-3/88, Pliego de Prescripciones Técnicas Generales para obras de carreteras"**
(BOE núm. 162 i 175 de 2/07/1976 i 7/07/1976 respectivament).

Posteriors modificacions:

Ordre Circular 292/86 T, de maig de 1986

Ordre Ministerial 31/07/86 (BOE 5/09/86)

Ordre Circular 293/86 T.

Ordre Circular 294/87 T., de 23/12/87.

Ordre Circular 295/87 T

Ordre Ministerial de 21/01/88 (BOE 3/02/88) sobre modificació de determinats articles del Plec de Prescripcions Tècniques Generals per a Obres de Carreteres i Ponts. (Modificació passa a denominar-se PG-4)

Ordre Circular 297/88 T., de 29/03/88.

Ordre Circular 299/89.

Ordre Ministerial de 8/05/89 (BOE 18/05/89), modificació de determinats articles del PG.

Ordre Ministerial de 18/09/89 (BOE 910/89)

Ordre Circular 311/90, de 20 de març.

Ordre Circular 322/97, de 24 de febrer.

Ordre Circular 325/97, de 30/12/97.

Ordre Ministerial de 27/10/99 pel que s'actualitzen determinats articles del Plec de Prescripcions Tècniques Generals per a obres de Carreteres i ponts en el relatiu a conglomerants hidràulics i lligants hidrocarbonats (BOE 22/1/2000).

Ordre Ministerial de 28/10/1999 pel que s'actualitzen determinats articles del Plec de Prescripcions Tècniques Generals per a obres de Carreteres i ponts en el relatiu a senyalització, balissament i sistemes de contenció de vehicles (BOE 28/01/2000).

Ordre Circular 326/2000, de 17 de febrer.

Ordre Circular 5/2001, de 24 de maig.

Ordre Ministerial FOM/475/2002, de 13 de febrer, per la que s'actualitzen determinats articles del Plec de Prescripcions Tècniques Generals per a Obres de Carreteres i Ponts relatiu a formigons i acers. (BOE 6/03/2002)

Ordre Ministerial FOM 1382/2002, de 16 de maig, per la que se actualitzen determinats articles del Plec de Prescripcions Tècniques Generals per a Obres de Carreteres i ponts relatiu a la construcció d'explanacions, drenatges i fonaments (BOE, de l'11 de juliol).

Ordre Circular 8/01.

Ordre FOM/891/2004, de l'1 de març, per la que s'actualitzen determinats articles del Plec de prescripcions tècniques generals per a obres de carreteres i ponts, relatiu a fers i paviments.

- **Ordenança d'obres** i d'instal·lacions de serveis en el domini públic municipal de la ciutat de Barcelona.
(BOP núm. 122 de 22/05/1991)

GENÈRIC D'INSTAL·LACIONS URBANES

- **Decret 120/1992** del Departament d'Indústria i Energia de la Generalitat de Catalunya: Característiques que han de complir les proteccions a instal·lar entre les xarxes dels diferents subministraments públics que discorren pel subsòl.
(DOGC núm. 1606 de 12/06/1992)

Decret 196/1992 del Departament d'Indústria i Energia de la Generalitat de Catalunya pel que es modifica l'apartat a) del preàmbul i el punt 1.2 de l'article 1 del Decret 120/1992.
(DOGC núm. 1649 de 25/09/1992)
- **Ordenança d'obres** i d'instal·lacions de serveis en el domini públic municipal de la ciutat de Barcelona.
(BOP núm. 122 de 22/05/1991)
- **Especificacions Tècniques** de les companyies subministradores dels diferents serveis.
- **Normes UNE** de materials, sistemes o mètodes de col·locació i càlcul

XARXES DE PROVEÏMENT D'AIGUA POTABLE

- **Reial Decret 606/2003**, de 23 de maig de 2003, modificació del Reglament de domini públic hidràulic.
(BOE 6/6/2003)
- **Decret Legislatiu 3/2003**, de 4 de novembre de 2003, Text refós legislació en matèria d'aigües de Catalunya
(DOGC 21/11/2003)
- **Real Decreto 140/2003**, de 7 de febrer, por el que se establecen los criterios sanitarios de la calidad del agua i el consumo humano
(BOE 21/02/2003)
- **Real Decreto Legislativo 1/2001** de 20 de julio, por el que se aprueba el texto refundido de la Ley de aguas.
(BOE 24/07/01)
- **Llei 6/1999**, de 12 de juliol, d'ordenació, gestió i tributació de l'aigua.
(DOGC 22/07/99)
- **Ordre 28/07/1974**, s'aprova el "Pliego de prescripciones técnicas generales para tuberías de abastecimiento de agua
(BOE núm. 236 i 237 de 2/10/1974 i 3/10/1974 respectivament)
- **Norma Tecnològica NTE-IFA/1976**, "Instalaciones de fontanería: Abastecimiento"
- **Norma Tecnològica NTE-IFR/1974**, "Instalaciones de fontanería: Riego"
- **Reglament general del servei metropolità d'abastament domiciliari d'aigua a l'àmbit metropolità**

Hidrants d'incendi

- **Decret 241/1994** sobre condicionants urbanístics i de protecció contra incendis en els edificis, complementaris de la NBE-CPI/91
(DOGC núm. 1954 de 30/09/1994, correccions DOGC núm. 2005 de 30/01/1995)
- **Real Decret 1942/1993** pel que s'aprova el "Reglamento de Instalaciones de Protección contra incendios"
(BOE núm. 298 de 14/12/1993)

XARXES DE SANEJAMENT

- **Decret 130/2003**, de 13 de maig, pel qual s'aprova el Reglament dels serveis públics de sanejament
(DOGC núm. 3894 de 29/05/2003)
- **Reial Decret-Llei 11/1995**, de 28 de desembre, pel qual s'estableixen les normes aplicables al tractament de les aigües residuals urbanes.
(BOE núm. 312 de 20/12/1995)
- **Ordre 15/09/1986**. "Tuberías. Pliego de Prescripciones Técnicas Generales para Tuberías de Saneamiento de Poblaciones".
(BOE núm. 228 de 23/09/1986)

Àmbit municipal o supramunicipal:

- **Reglament metropolità d'abocaments d'aigües residuals.**
(Àrea metropolitana de Barcelona)
(BOPB núm. 128, de 29/05/1997)
- **Ordenança General del Medi Ambient Urbà** del municipi de Barcelona
Títol V: Sanejament d'aigües residuals i pluvials
(BOPB núm. 143, de 16/06/1999, correcció d'errades BOP núm. 181 de 30/07/1999)

XARXES DE DISTRIBUCIÓ DE GAS CANALITZAT

- **Real Decreto 919/2006** "Reglamento técnico de distribución y utilización de combustibles gaseosos y sus instrucciones complementarias" (BOE 4/09/2006)
- **Ordre 18/11/1974** s'aprova el "Reglamento de redes y acometidas de combustibles gaseosos. Ordre 26/10/1983 modifica la Ordre 18/11/74, per la que s'aprova el "Reglamento de redes y acometidas de combustibles gaseosos". **quedarà derogat en tot allò que contradiguin o s'oposin al que es disposa al "Reglamento técnico de distribución y utilización de combustibles gaseosos y sus instrucciones técnicas complementarias", aprovat pel RD 919/2006**
- **Real Decret 2913/1973**, "Reglamento general del servicio público de gases combustibles" (BOE 21/11/1973, modificació BOE 21/5/75; 20/2/84) **quedarà derogat en tot allò que contradiguin o s'oposin al que es disposa al "Reglamento técnico de distribución y utilización de combustibles gaseosos y sus instrucciones técnicas complementarias", aprovat pel RD 919/2006**

XARXES DE DISTRIBUCIÓ D'ENERGIA ELÈCTRICA

Sector elèctric

- **Llei 54/1997** del Sector elèctric
- **Real Decret 1955/2000**, pel que es regulen les activitats de transport, distribució comercialització d'instal·lacions d'energia elèctrica. (BOE núm. 310 de 27/12/2000) correcció d'errades (BOE 13/03/2001)
- **Decret 329/2001**, de 4 de desembre, pel qual s'aprova el Reglament de subministrament elèctric. (DOGC 18/12/2001)
- **Resolució ECF/4548/2006**, de 29 de desembre. Fecsa-Endesa. Normes tècniques particulars relatives a les instal·lacions de xarxa i a les instal·lacions d'enllaç (BOE: 22/2/2007)

Alta Tensió

- **Decret 3151/1968** "Reglamento de líneas eléctricas aéreas de alta tensión". (BOE núm. 311 de 27/12/1968, correcció d'errors BOE núm. 58 de 8/03/1969)

Baixa Tensió

- **R.D. 842/2002** por el que se aprueba el Reglamento Electrotécnico de Baja Tensión. (BOE núm. 224 18/09/2002)
En particular:
 - ITC BT-06 Redes aéreas para distribución en baja tensión
 - ITC BT-07 Redes subterráneas para distribución en baja tensión
 - ITC BT-08 Sistemas de conexión del neutro y de las masas en redes de distribución
 - ITC-BT-09 Instalaciones de alumbrado exterior
 - ITC BT-10 Previsión de cargas para suministros en baja tensión
 - ITC BT-11 Redes de distribución de energía eléctrica. Acometidas

Centres de Transformació

- **Real Decret 3275/1982**. "Reglamento sobre condiciones técnicas y garantías de seguridad en centrales eléctricas y centros de transformación"
(BOE núm. 288 de 1/12/1982, Correcció d'errors BOE núm. 15 de 18/01/83)
- **Ordre de 6/07/1984**, s'aprova les "Instrucciones Técnicas Complementarias ITC-MIE-RAT, del Reglamento sobre condiciones técnicas y garantías de seguridad en centrales eléctricas y centros de transformación"
(BOE núm. 183 de 01/08/1984)
- **Resolució 19/06/1984**: "Ventilación y acceso de ciertos centros de transformación".
(BOE núm. 152 de 26/06/1984)
- **Especificacions tècniques** de companyies subministradores

Enllumenat públic

- **Llei 6/2001**, d'ordenació ambiental de l'enllumenat per a la protecció del medi ambient
(DOGC 12/06/2001)
- **R.D. 842/2002** por el que se aprueba el Reglamento Electrotécnico de Baja Tensión, ITC-BT-09 Instalaciones de alumbrado exterior.
(BOE núm. 224 18/09/2002)
- **Norma Tecnològica NTE-IEE/1978**. "Instalaciones de electricidad: Alumbrado exterior".

XARXES DE TELECOMUNICACIONS

- Especificacions tècniques de les Companyies:
 - **NP-PI-001/1991 C.T.N.E.** "Redes Telefónicas en Urbanizaciones y Polígonos Industriales".
 - **NT-f1-003/1986 C.T.N.E.** "Canalizaciones subterráneas en urbanizaciones y polígonos industriales".
 - **Acuerdo UNESA - C.T.N.E.** del 19 d'abril de 1976
- **Plec de Condicions de LOCALRET**

3.2 Compliment del RD 210/2018, Programa de prevenció i gestió de residus i recursos de Catalunya, del RD 105/2008, regulador de la producció i gestió de residus de la construcció i demolició, del D 89/2010, pel qual s'aprova el programa de gestió de residus de la construcció de Catalunya i es regula la producció i gestió dels residus de la construcció i demolició

La gestió de residus està contemplada en dos llocs del present projecte; pel que fa al moviment de terres i enderrocs es contabilitzen a les corresponents partides de l'estat d'amidaments del capítol 2 i 3, i per la gestió general de l'obra s'utilitza la fitxa tipus del COAC per la superfície reformada corresponent.

ESTUDI DE GESTIÓ DE RESIDUS

Enderroc, Rehabilitació, Ampliació

REAL DECRETO 210/2018, Programa de prevenció i gestió de residus i recursos de Catalunya (PRECAT20)
 REAL DECRETO 105/2008, Regulador de la producció i gestió de residus de construcció i enderroc

tipus
 quantitats
 codificació

DECRET 89/2010 (derogat parcialment i modificat), pel que s'aprova el Programa de gestió de residus de la construcció de Catalunya (PROGROC), es regula la producció i gestió dels residus de la construcció i demolició, i el cànon sobre la deposició controlada dels residus de la construcció.

DECRET 21/2006 Adopció de criteris ambientals i d'ecoeficiència als edificis

IDENTIFICACIÓ DE L'EDIFICI

Obra:	Millora del carrer Carretera de Sant Joan		
Situació:	Carrer Carretera de Sant Joan		
Municipi :	Camprodon	Comarca :	Ripollès

AVALUACIÓ I CARACTERÍSTIQUES DELS RESIDUS

Materials d'excavació (es considerin o no residus, mesurats sense esponjament)

Codificació residus LER	Pes	Volum
Ordre MAM/304/2002		
grava i sorra compacta	0,00	0,00
grava i sorra solta	0,00	0,00
argiles	0,00	0,00
terra vegetal	0,00	0,00
pedraplè	0,00	0,00
terres contaminades 170503	0,00	0,00
altres	0,00	0,00
totals d'excavació	0,00 t	0,00 m³

Destí de les terres i materials d'excavació

Els materials d'excavació que es reutilitzen a la mateixa obra o en una altra d'autoritzada, no es consideren residu sempre que el seu nou ús pugui ser acreditat. En una mateixa obra poden coexistir terres reutilitzades i terres portades a abocador	no es considera residu:		és residu:	
	reutilització		a l'abocador	
	mateixa obra	altra obra		
	SI	NO	SI	

Residus d'enderroc

Codificació residus LER	Pes/m ² (tones/m ²)	Pes (tones)	Volum aparent/m ² (m ³ /m ²)	Volum aparent (m ³)
Ordre MAM/304/2002				
obra de fàbrica 170102	0,542	0,000	0,512	0,000
formigó 170101	0,084	0,000	0,062	0,000
petris 170107	0,052	0,000	0,082	0,000
metalls 170407	0,004	0,000	0,001	0,000
fustes 170201	0,023	0,000	0,066	0,000
vidre 170202	0,001	0,000	0,004	0,000
plàstics 170203	0,004	0,000	0,004	0,000
guixos 170802	0,027	0,000	0,004	0,000
betums 170302	0,009	0,000	0,001	0,000
fibrociment 170605	0,010	0,000	0,018	0,000
definir altres:	-	0,000	-	0,000
altre material 1	0,000	0,000	0,000	0,000
altre material 2	0,000	0,000	0,000	0,000
totals d'enderroc	0,7556	0,00 t	0,7544	0,00 m³

Residus de construcció

Codificació re:	Pes/m ² (tones/m ²)	Pes (tones)	Volum aparent/m ² (m ³ /m ²)	Volum aparent (m ³)
Ordre MAM/304/2				
sobrants d'execució	0,0500	88,9167	0,0896	92,7318
obra de fàbrica 170102	0,0150	37,9272	0,0407	42,1367
formigó 170101	0,0320	37,7512	0,0261	26,9696
petris 170107	0,0020	8,1375	0,0118	12,2165
guixos 170802	0,0039	4,0656	0,0097	10,0631
altres	0,0010	1,0353	0,0013	1,3459
embalatges	0,0380	4,4176	0,0285	29,5371
fustes 170201	0,0285	1,2496	0,0045	4,6589
plàstics 170203	0,0061	1,6358	0,0104	10,7154
paper i cartró 170904	0,0030	0,8593	0,0119	12,2994
metalls 170407	0,0004	0,6729	0,0018	1,8635
totals de construcció		93,33 t		122,27 m³

INVENTARI DE RESIDUS PERILLOsos.

Dins l'obra s'han detectat aquests residus perillosos, els quals es separaran i gestionaran per separat per evitar que contaminin altres residus

Materials de construcció que contenen amiant	-	altres	especificar	-
Residus que contenen hidrocarburs	-		especificar	-
Residus que contenen PCB	-		especificar	-
Terres contaminades	-		especificar	-

ESTUDI DE GESTIÓ DE RESIDUS

Enderroc, Rehabilitació, Ampliació

minimització
gestió dins obra

MINIMITZACIÓ

PROJECTE. durant l'elaboració del projecte s'han pres les següents mesures per tal de minimitzar els residus

1.- S'ha previst reutilitzar en obra parts dels materials que es retiren	-
2.- S'han optimitzat les seccions resistents de pilars, jàsseres, parets, fonaments, etc.	-
3.- L'adequació de l'edifici al terreny, genera un equilibri de moviments de terres	-
4.- El sistema constructiu és industrialitzat i prefabricat, es munta en obra sense generar gairebé residus	-
5.-	-
6.-	-

OBRA. a l'obra es duran a terme les accions següents

1.- Emmagatzematge adient de materials i productes	SI
2.- Conservació de materials i productes dins el seu embalatge original fins al moment de la seva utilització	SI
3.- Els materials granulars (graves, sorres, etc.) es dipositaran en contenidors rígids o sobre superfícies dures	SI
4.-	-
5.-	-
6.-	-

ELEMENTS DE CONSTRUCCIÓ REUTILITZABLES

fusta en bigues reutilitzables	0,00 t	0,00 m ³
fusta en llates, tarimes, parquets reutilitzables o reciclables	0,00 t	0,00 m ³
acer en perfils reutilitzables	0,00 t	0,00 m ³
altres :	0,00 t	0,00 m ³
Total d'elements reutilitzables	0,00 t	0,00 m³

GESTIÓ (obra)

Terres

Excavació / Mov. terres	Volum m ³ (+20%)	Reutilització (m ³)		Terres per a l'abocador volum aparent (m ³)
		a la mateixa obra	a altra autoritzada	
grava i sorra compacta	0,0	0,00	0,00	0,00
grava i sorra solta	0,0	0,00	0,00	0,00
argiles	0,0	0,00	0,00	0,00
terra vegetal	0,0	0,00	0,00	0,00
pedregal	0,0	0,00	0,00	0,00
altres	0,0	0,00	0,00	0,00
terres contaminades	0,0			0,00
Total	0,0	0,00	0,00	0,00

SEPARACIÓ DE RESIDUS A OBRA. Cal separar individualitzadament en les fraccions següents si la generació per cadascú d'ells a l'obra supera les quantitats que segueixen

R.D. 105/2008	tones	Projecte	cal separar	tipus de residu
Formigó	80	37,75	no	inert
Maons, teules i ceràmics	40	37,93	no	inert
Metalls	2	0,67	no	no especial
Fusta	1	1,25	si	no especial
Vidres	1	0,00	no	no especial
Plàstics	0,50	0,86	si	no especial
Paper i cartró	0,50	0,86	si	no especial
Especials*	inapreciable	inapreciable	si	especial

* Dins els residus especials hi ha inclosos els envasos que contenen restes de matèries perilloses, verinosos, pintures, disolvents, desencofrants, etc... i els materials que hagin estat contaminats per aquests. Tot i ser difícilment quantificables, estan presents a l'obra i es separaran i tractaran a part de la resta de residus

Malgrat no ser obligada per tots els tipus de residus, s'han previst operacions de destrua i recollida selectiva dels residus a l'obra en contenidors o espais reservats pels següents residus

	R.D. 105/2008	projecte*
Inerts	Contenedor per Formigó	no no
	Contenedor per Ceràmics (maons,teules...)	no no
No especials	Contenedor per Metalls	no no
	Contenedor per Fustes	si si
	Contenedor per Plàstics	si si
	Contenedor per Vidre	no no
	Contenedor per Paper i cartró	si si
Especials	Contenedor per Guixos i altres no especials	no no
	Perillosos (un contenidor per cada tipus de residu especial)	si si

* A la cel·la **projecte** apareixen per defecte les dades del R.D. 105/2008. Es permet la possibilitat d'incrementar les fraccions que se separen, per poder-ne millorar la gestió, però **en cap cas es permet no separar si el R.D. ho obliga.**

ESTUDI DE GESTIÓ DE RESIDUS

Enderroc, Rehabilitació,
Ampliació

gestió fora obra
pressupost

GESTIÓ (fora obra) els residus es gestionaran fora d'obra a:

Degut a la manca d'espai, les operacions de separació de residus les realitzarà fora de l'obra un gestor autoritzat	-
Instal·lacions de reciclatge i/o valorització	-
Dipòsit autoritzat de terres, enderroc i runes de la construcció	-

Tipus de residu i Nom, adreça i codi de gestor del residu			
tipus de residu	gestor	adreça	codi del gestor
Runa de construcció	Miquel Gardell S.A	Sant Joan de les Abadesses	E-1308.12

PRESSUPOST

S'ha considerat pel càlcul del pressupost estimatiu :	Costos*	
Les previsions de separació de l'apartat de gestió i :	Classificació a obra: entre 12-16 €/m³	12,00
Un esponjament mig de tot tipus de residu del 35%	Transport: entre 5-8 €/m³ (mínim 100 €)	5,00
La distància mitjana a l'abocador : 15 Km	Abocador: runa neta (separada): entre 4-10 €/m³	4,00
Els residus especials i perillosos en bidons de 200 l.	Abocador: runa bruta (barrejat): entre 15-25 €/m³	15,00
Contenidors de 5 m³ per a cada tipus de residu	Especials**: num. transports a 200 €/ transport	0
Lloguer de contenidors inclòs en el preu	Gestor terres: entre 5-15 €/m³	5,00
La gestió de terres inclou la seva caracterització***	Gestor terres contaminades: entre 70-90 €/m³	70,00

* Els preus recollits per l'OCT s'han obtingut dels abocadors i valoritzadors de Catalunya, que han subministrat dades (2008-2009)

** Malgrat ser de difícil quantificació, sempre hi haurà residus especials a obra, per tant sempre caldrà una previsió de nombre de transports per la seva correcta gestió

*** La caracterització de terres o de qualsevol residu, permet saber amb exactitud quins elements contaminants o no, i amb quines proporcions hi són presents (dins el cost s'ha previst una caracterització, independentment del volum de terres. Cost de cada caracterització 1.000 euros)

RESIDU	Volum	Classificació	Transport	Valoritzador / Abocador	
Excavació	m³ (+20%)	12,00 €/m³	5,00 €/m³	5,00 €/m³	70,00 €/m³
Terres	0,00	-	-	0,00	0,00
Terres contaminades	0,00	-	-	-	-
				runa neta	runa bruta
				4,00 €/m³	15,00 €/m³
Construcció	m³ (+35%)				
Formigó	36,41	-	182,04	-	546,13
Maons i ceràmics	56,88	-	284,42	-	853,27
Petris barrejats	16,49	-	82,46	-	247,38
Metalls	2,52	-	12,58	-	37,74
Fusta	6,29	75,47	31,45	25,16	-
Vidres	0,00	-	-	-	0,00
Plàstics	14,47	173,59	72,33	57,86	-
Paper i cartró	16,60	199,25	83,02	66,42	-
Guixos i no especials	15,40	-	77,01	-	231,03
Altres	0,00	0,00	-	-	-
Perillosos Especials	0,00	0,00	-	-	0,00
	165,06	448,31	825,32	149,44	1.915,56

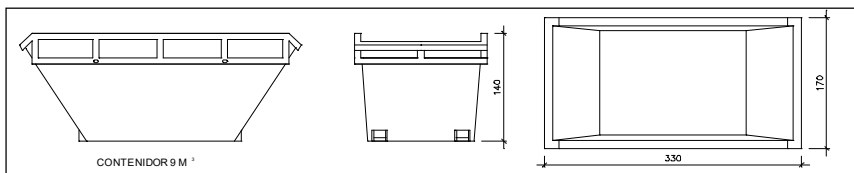
Elements Auxiliars	
Casetes d'emmagatzematge	0,00
Compactadores	0,00
Matxucadora de petris	0,00
Altres tipus de contenidors (per contenir líquids, beurades de formigó, etc.)	0,00
	0,00
	0,00

El pressupost estimatiu de la gestió de residus és de : 3.338,62 €

El volum dels residus és de : 165,06 m³

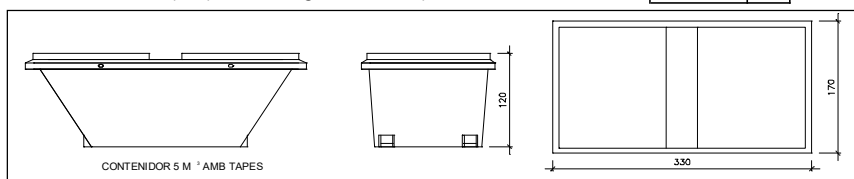
El pressupost de la gestió de residus és de : 3.338,62 euros

DOCUMENTACIÓ GRÀFICA. INSTAL·LACIONS PREVISTES : TIPUS I DIMENSIONS DE CONTENIDORS DE RESIDUS PER OBRES



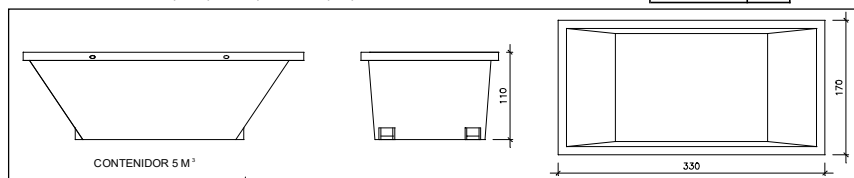
Contenedor 9 m³. Apte per a formigó, ceràmics, petris i fusta

unitats 3



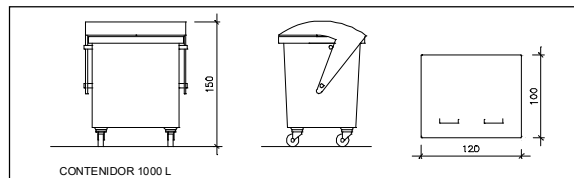
Contenedor 5 m³. Apte per a plàstics, paper i cartró, metalls i fusta

unitats -



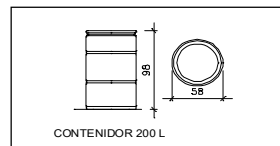
Contenedor 5 m³. Apte per a formigó, ceràmics, petris, fusta i metalls

unitats -



Contenedor 1000 L. Apte per a paper i cartró, plàstics

unitats -



Bidó 200 L. Apte per a residus especials

unitats -

El **Reial Decret 105/2008**, estableix que cal facilitar plànols de les instal·lacions previstes per a emmagatzematge, maneig, separació i altres operacions de gestió dels residus dins l'obra, si s'escau.

Donada la tipologia del projecte i per tal de no duplicar informació, aquests plànols d'instal·lacions previstes són a:

Estudi de Seguretat i Salut	si
Annex 1 d'aquest Estudi de Gestió de Residus	-

Posteriorment aquests plànols poden ser objecte d'adaptació a les característiques particulars de l'obra i els seus sistemes d'execució, previ acord de la direcció facultativa.

A més dels elements descrits, tal i com consta al pressupost, a l'obra hi haurà altres instal·lacions com :

Casetes d'emmagatzematge	-
Compactadores	-
Matxucadora de petris	-
Altres tipus de contenidors (per contenir líquids, beurades de formigó, etc..)	-
	-
	-

Les operacions destinades a la tria, classificació, transport i disposició dels residus generats a obra, s'ajustaran al que determina el Pla de Gestió de Residus elaborat per el Contractista, aprovat per la Direcció Facultativa i acceptat per la Propietat.

Aquest Pla ha estat elaborat en base a l'Estudi de Gestió de Residus, que s'inclou al projecte.

Si degut a modificacions en l'execució de l'obra o d'altres, cal fer modificacions a la gestió en obra dels residus, aquestes modificacions es documentaran per escrit i seran aprovades si s'escau per la Direcció Facultativa i se'n donarà comunicació per a la seva acceptació a la Propietat.

ESTUDI DE GESTIÓ DE RESIDUS

**Enderroc, Rehabilitació,
Ampliació**
dipòsit

IMPORT A DIPOSITAR DAVANT DEL GESTOR DE RESIDUS COM A GARANTIA DE LA GESTIÓ DE RESIDUS

DIPÒSIT SEGONS REAL DECRETO 210/2018

Per les característiques del projecte, de com s'executarà l'obra i donades les operacions de minimització abans descrites, el càlcul inicial de generació de residus, a efectes del càlcul del dipòsit, s'estima que es podrà reduir en un percentatge del:

	Previsió inicial de l'Estudi	% de reducció per minimització	Previsió final de l'Estudi
Total excavació (tones)	0,00 T		0,00 T
Total construcció i enderroc (tones)	93,33 T	0,00 %	93,33 T

Càlcul del dipòsit			
Residus d'excavació */ **	0 T	11 euros/T	0,00 euros
Residus de construcció i enderroc **	93,33 T	11 euros/T	1026,63 euros
PES TOTAL DELS RESIDUS			93,3 Tones
Total dipòsit ***			1.026,63 euros

* Es recorda que les terres i pedres d'excavació que es reutilitzin en la mateixa obra o en una altra d'autoritzada no es consi-
deren residu i per tant NO s'han d'incloure en el càlcul del dipòsit.

**Trasvassar les dades dels totals d'excavació i construcció de la Previsió final de L'Estudi (apartat superior)

***Dipòsit mínim 150€

3.3 Compliment del D 209/2023 Codi d'accessibilitat de Catalunya

El present projecte dona compliment a allò establert al codi d'accessibilitat de Catalunya D209/2023, pel que fa a l'article 9 i 14 del capítol 2 i l'annex 2a.

4. ANNEXOS

4.1 Estudi de seguretat i salut

S'adjunta con document independent.

II. PLECS DE CONDICIONS

1. INTRODUCCIÓ

1.1 PRESCRIPCIONS I GENERALITATS

El present Plec de Prescripcions Tècniques regirà en la realització de les obres del "projecte d'urbanització de millora del carrer Carretera de Sant Joan". A més de les prescripcions contingudes en aquest Plec, seran d'aplicació les que, relatives al tipus d'obres d'aquest projecte, apareixen a la Instrucció per al projecte i l'execució d'obres de formigó en massa o armat (EHE); en el Plec General de Condicions per a la Recepció de Conglomerats Hidràulics; en general, en els Reglaments, Normes, Instruccions o Plecs oficials vigents que guardin relació amb les esmentades obres, amb les seves instal·lacions complementàries i amb els treballs necessaris per realitzar-les.

Si es trobessin disposicions en els esmentats documents i en aquest Plec que condicionin de forma diferent algun concepte, serà aleshores vàlida la prescripció més restrictiva.

La ubicació, forma i dimensions de les obres podran modificar-se durant la seva construcció. Aquestes modificacions es faran solament mitjançant ordre per escrit del Director d'Obra i seran d'obligat compliment per al Contractista.

1.2 ÀMBIT D'APLICACIÓ

Les prescripcions d'aquest Plec, seran d'aplicació a totes les obres compreses al present Projecte. A tots els articles del present Plec de Condicions Tècniques s'entendrà que el seu contingut regeix per a les matèries que expressen els seus títols en quant no s'oposin a allò establert en el Plec de Clàusules del contracte. En cas contrari sempre serà primer el contingut d'aquestes disposicions.

1.3 SENYALITZACIÓ DE LES OBRES

Hauran d'ésser senyalitzades les obres que ho necessitin en la forma i condicions que indiqui el Director d'Obra.

Aquests senyals hauran d'ésser conformes amb els models oficials de la Generalitat de Catalunya.

1.4 DISPOSICIONS TÈCNiques LEGALS A TENIR EN COMPTE

A més del que s'especifica en el Plec de Prescripcions Tècniques Particulars s'acompliran les prescripcions, en quant puguin afectar a les obres, de les disposicions, normes i reglaments, que es relacionen a continuació:

- Plec de Prescripcions Tècniques Generals per a la Recepció de Ciments (Decret 776/1997 del 30 de maig).
- Plec General de Condicions per a la Recepció de Conglomerats Hidràulics de 10-IV-64 (P.C.C.H. - 64).
- "Instrucció de Hormigón Estructural" (EHE), aprovat per Real Decreto 2661/1998, de 11 de desembre.
- Plec General de Condicions Facultatives per a Canonades d'Abastament d'Aigües, aprovat per C.M. del 28 de juliol de 1974.
- Plec de Condicions per a la Fabricació, Transport i Muntatge de Canonades de Formigó, de l'Associació Tècnica de Derivats del Cement.
- Plec de Condicions varies de l'Edificació (1948) compost pel Centre Experimental d'Arquitectura, aprovat pel Consell Superior dels Col·legis d'Arquitectes i adaptat a les Obres dependents de la Direcció General d'Arquitectura. Reimprès l'any 1963.
- Plec de Condicions Tècniques de la Direcció General d'Arquitectura-1960, aprovat per O.M. del 4 de juny de 1973.
- Norma NBE/EA-95 referent a les estructures d'acer en edificació.
- Norma Tecnològica de l'Edificació NTE-IEP/1973, "Instal·lacions d'electricitat-posta a terra", aprovada per C.M. del 13 de març de 1973.
- Plec de Condicions Facultatives Generals per a Obres de Sanejament, aprovat per O.M. del 23 de juliol de 1949.
- Normes d'Assaig del Laboratori del Transport i Mecànica del Sòl.
- Mètodes d'Assaig del Laboratori Central (M.O.P.).
- Plec de Prescripcions Tècniques Generals per a les Obres de Carreteres i Ponts M.O.P. (PG-4/88) B.O.E. del 3 de març de 1988. Amb les actuacions segons Ordre Ministerial 8/5/89 B.O.E. del 15 de maig de 1989 i O.M. 28/9/88 B.O.E. del 9 d'octubre de 1989.

- Instrucció de Carreteres de la Direcció General de Carreteres i Camins Veïnals.
- Reglament Nacional del Treball a la Construcció i Obres Públiques i Disposicions complementàries (ordre del 11.4.1946 i 8.2.1951).
- Disposicions mínimes de Seguretat i Salut en les obres de construcció (Reial Decret 1627/1997, de 24 d'octubre) (BOE 25.10.1997).
- Instal·lacions de Transports i Línies en general, O.M. del 23 de febrer de 1949 (B.O.E. del 10 de Abril).
- Normes per a la Construcció de Línies Aèries de Transport d'Energia Elèctrica d'Alta Tensió al Serveis d'Obres Públiques. O.M. de 10 de juliol de 1948 (B.O.E. del 21 de juliol).
- Reglament Tècnic de Baixa Tensió. O.M. del 9 de febrer de 1966 (B.O.E. del 19 de febrer).
- Reglament electrotècnic per a Baixa Tensió i instruccions complementàries, aprovat per Decret 4213/1973 del 20 de setembre.
- Normes de Pintura de l'Institut Nacional de Tècnica Aeroespacial Esteban Terrades (E.T.).
- Instrucció de Carreteres 8.3. I-C Senyalització d'Obres.
- Instrucció de Carreteres 6.1. I-C, 6.2. I-C Seccions de ferm.

Quantes altres disposicions, normes i reglaments que, pel seu caràcter general i contingut, afectin a les Obres i hagin entrat en vigor en el moment de l'adjudicació d'aquestes.

Aquests Plecs de Condicions i Normes seran d'aplicació en tots aquells casos en que no es contradigui el que està disposat expressament al Present Plec de Prescripcions Tècniques. En cas de contradicció entre Plec i Norma, queda a judici de l'Enginyer Director decidir les prescripcions a complir.

1.5 CONDICIONS GENERALS

Tots els materials que s'utilitzin a les obres hauran d'acomplir les condicions que s'estableixen en aquest Plec i ser aprovats per l'Enginyer Encarregat (Director de les obres).

Serà obligació del Contractista avisar l'Enginyer Encarregat de les procedències dels materials que vagin a ser utilitzats, amb anticipació suficient del moment de fer-los servir, per a que puguin executar-se els assaigs oportuns.

Tots els materials que es proposin pel seu ús a les Obres, hauran de ser examinats i assajats abans de la seva acceptació. L'acceptació, en qualsevol moment, d'un material no serà obstacle per a que sigui rebutjat en el futur si es troben defectes de qualitat o uniformitat. Qualsevol treball que es realitzi amb materials no assajats o no aprovats per l'Enginyer Encarregat, podrà ser considerat com defectuós.

Els materials s'emmagatzemaran de tal manera que s'asseguri la conservació de les seves característiques i aptituds per a l'ús en l'Obra i en forma que faciliti la seva inspecció.

Tot material que no compleixi les especificacions o hagi estat rebutjat, serà retirat de l'Obra immediatament, excepte si té autorització de l'Enginyer Encarregat.

1.6 DESCRIPCIÓ DEL PROJECTE

La descripció de les obres objecte del present projecte es troba a l'apartat corresponent de la Memòria.

2. CONDICIONS A SATISFER PELS MATERIALS I UNITATS D'OBRA

2.1 PRESCRIPCIONS GENERALS

Seràn vàlides i aplicables totes les prescripcions referents a les condicions que han de complir els materials i la seva mò d'obra que apareixen en les instruccions, Plecs de Condicions Generals o Normes oficials vigents que reglamenten la recepció, transport, manipulació o ús i control de qualitat de cadascun dels materials utilitzats a les obres d'aquest Projecte.

El transport, manipulació i ús dels materials es farà de manera que no quedin alterades les seves característiques, no es deteriorin les seves formes o dimensions, ni impliquin risc per a la salut dels treballadors.

Serà obligació del Contractista notificar al Director de l'Obra i obtenir la seva autorització sobre la procedència dels diferents materials que hagin d'ésser utilitzats amb la suficient antelació, per a que es puguin efectuar els assaigs oportuns.

2.2 MATERIALS D'ÚS GENERAL

2.2.1 Procedència dels materials

Quan la procedència dels materials no es fixi en el Projecte, els necessaris per a l'execució del Contracte els obtindrà el Contractista de les pedreres, jaciments i fonts de subministrament que estimi oportú. No obstant haurà de tenir en compte les recomanacions que sobre procedència de materials assenyalen els documents informatius del Projecte i les observacions complementàries que pugui fer l'Enginyer Encarregat de l'Obra.

El Contractista justificarà a l'Enginyer Encarregat, amb antelació, suficient les procedències dels materials que es proposa utilitzar aportant, quan ho sol·liciti l'Enginyer Encarregat, les mostres i dades necessàries per demostrar la seva acceptabilitat, tant pel que fa a qualitat com a quantitat.

Quan s'assenyali la procedència dels materials explícitament en el Projecte o en els Plànols, el Contractista utilitzarà obligatòriament aquestes procedències. Si posteriorment es comprovés que aquestes procedències són inadequades o insuficients, l'Enginyer Encarregat fixarà les noves i proposarà la modificació de preus i del Programa de Treball, si això fos necessari i es contemplés en el Contracte.

2.2.2 Ciment Pòrtland

Definició

El ciment Pòrtland es defineix com el conglomerat hidràulic que s'obté per polvorització del clinker i sense cap més addició que pedra i guix natural. En les obres definides en aquest Projecte s'utilitzarà ciment Pòrtland definit segons es recull en el Plec de RC-97.

Condicions generals

El ciment haurà d'acomplir les condicions exigides pel Plec de Prescripcions Tècniques Generals per la Recepció de Ciments (RC-97). Acomplirà tanmateix, les recomanacions i prescripcions contingudes en la "Instrucció de Hormigón Estructural" (EHE).

Tipus de ciment Pòrtland

El ciment Pòrtland a utilitzar podrà ser qualsevol dels que es defineixen en el Plec de Prescripcions Tècniques Generals per a la Recepció de Ciment (RC-97), sempre que sigui d'una categoria no inferior a la 350 i satisfaci les condicions que, a l'esmentat Plec, es prescriuen.

El Director d'Obra serà qui designarà i aprovarà el tipus de ciment a emprar en cadascuna de les obres de formigó, sense que la seva decisió comporti cap modificació del preu establert per l'abonament d'aquesta unitat d'obra.

Els ciments a emprar es basaran en la norma EHE article 26 en la "Instrucció para la Recepció de Cementos" RC-97 que figura a l'annex 3 de l'esmentada EHE.

S'adjunta el quadre 3 de l'annex com resum entre la classe d'exposició, el procés agressiu i els tipus de ciment.

Quadre 3 (Annex 3 d'EHE)

3 DESIGNACIÓ CLASSE D'EXPOSICIÓ		4 TIPUS DE PROCÉS	6 CIMENTOS RECOMANABLES
		5 (Agressivitat deguda a)	7 TIPUS I SUBTIPUS
8 I		9 Cap	10 Tots
11 II		12 Corrosió de les armadures d'origen diferent dels clorurs	12.1 CEM I; CEM II (tots els del tipus, amb addició L, S, V, P, D, M, preferentment els CEM II/A). 12.2 BL I; BL II (si és necessari per condicionants estètics). 13 - CEM III/A; CEM IV/A i CEM V.
14 III	15 IIIa	16 Corrosió de les armadures per clorurs d'origen marí	16.1 CEM III; CEM II/S; CEM II/V (Preferentment CEM II/B-V). 16.2 CEM II/P (Preferentment CEM II/B-P). 16.3 CEM II/A-D. 16.4 CEM IV (Preferentment CEM IV/A). 16.5 CEM V. 17 - CEM I (Segons els casos particulars amb característica addicional MR).
	18 IIIb		
	19 IIIc		
20 IV		21 Corrosió de les armadures per clorurs d'origen no marí.	21.1 CEM I; CEM III; CEM II/S; CEM II/V (Preferentment CEM II/B-V). 21.2 BL I (si és necessari per condicionats estètics). 21.3 CEM II/P (Preferentment CEM II/B-P). 21.4 CEM II/A-B. 21.5 CEM IV (Preferentment CEM IV/A). 22 - CEM V.
23 Q	24 Qa	25 Atac al formigó per sulfats.	26 Tots els indicats per a la classe d'exposició III, amb la característica addicional SR o MR segons: 27 - En Qa MR 28 - En Qb SR 29 - En Qc SR
	30 Qb		
	31 Qc		
32 Q		33 Lixiviació del formigó per aigües pures, àrides, o amb CO ₂ agressiu.	34 - CEM IV; CEM V; CEM III, CEM II/P; CEM II/V; CEM II/A-D i CEM II/S.
35		36 Reactivitat àlcali - àrid	37 - Ciments de baix contingut en alcalins ($\leq 0,60 \text{ Na}_2\text{O}$ equivalent) o amb addició de puzolana, escòria o fum de sílice.

Nota: Quan s'especifica un ciment pel seu tipus, s'entén que compren tots els subtipus del mateix, per exemple, el CEM III compren CEM II/A i EL CEM III/B; CEM II/S compren CEM II/A-S i CEM II/B-S.

Tipus de ciment en presència de sulfats.

Segons les normes americanes, l'agressivitat dels sòls i les aigües amb sulfats envers al formigó es classifica segons la taula, on també es fixa el contingut màxim d'aluminat tricàlcic del clinker.

	% SO ₄ ²⁻ soluble sòls	P.p.m. SO ₄ ²⁻ aigües	% C ₃ A
Despreciable	0.00 % a 0.10 %	0 a 150	----
Positiu	0.10 % a 0.20 %	150 a 1000	< 8 %
Considerable	0.20 % a 0.50 %	1000 a 2000	< 5 %
Important	> 0.50 %	> 2000	< 5 %

Subministrament i emmagatzematge

El ciment serà transportat en envasos de tipus aprovat en els que haurà de figurar expressament el tipus de ciment i nom del fabricant, o bé al detall, en dipòsits hermètics, acompanyant a cada remesa el document de remesa amb les mateixes indicacions esmentades.

Tots els vehicles utilitzats per al transport de ciment aniran equipats amb dispositius de protecció contra el vent i la pluja.

El ciment s'emmagatzemarà de tal manera que permeti un fàcil accés per la inspecció i identificació de cada remesa a un magatzem o sitja protegit convenientment contra la humitat del terra i de les parets. Es prepararan els magatzems o sitges necessaris per que no puguin barrejar-se els diferents tipus de ciment.

En el cas que s'emmagatzemi el ciment en sacs, aquests s'apilaran sobre tarimes, separats de les parets del magatzem i deixant passadissos entre les diverses piles a fi de permetre el pas del personal i aconseguir un ampli aireig del local. Cada quatre (4) capes de sacs, com a aireig, es col·locarà un tauler o tarima que permeti el pas de l'aire a través de les pròpies piles que formen els sacs.

Acomplirà en tot cas l'exposat en l'Article 5.2. del Plec RC-97.

Assaigs

La presa de mostres i els assaigs que es realitzin es faran d'acord amb els procediments indicats en el vigent Plec de Prescripcions Tècniques Generals per la Recepció de Ciment (RC-97).

Independentment dels assaigs, quan el ciment en condicions atmosfèriques normals hagi estat emmagatzemat en sacs durant un termini igual o superior a tres setmanes, es procedirà a comprovar que les condicions d'emmagatzematge han estat adequades. Per això es repetiran els assaigs de recepció abans indicats en l'ordre següent:

- 1.- Residu sobre el tamís de 4.900 malles.
- 2.- Pèrdues al foc.
- 3.- Assaigs restants.

És suficient que el ciment compleixi amb l'assaig 1 o en el seu defecte, amb el 2, per a que sigui declarat apte.

Haurà de repetir-se aquest assaig de comprovació de condicions d'emmagatzematge si passen tres setmanes o més des de l'anterior fins el moment del seu ús. En ambients molt humits o en cas de condicions atmosfèriques especials, la Direcció d'Obra podrà variar, al seu criteri, els indicats terminis de tres setmanes. Si ho estima oportú la Direcció d'Obra podrà reduir la sèrie completa d'assaigs de recepció a les proves de tramut, estabilitat a l'aigua calenta i resistència del morter normals als set dies.

Per rebutjar el ciment n'hi haurà prou amb que deixi de complir una sola de les condicions que se li exigeixen en els assaigs que s'han esmentat.

2.2.3 Aigua a utilitzar en beurades, morters i formigons

Condicions Generals

Com a norma general, podran utilitzar-se, tant pel pastat com pel curat de morters i formigons, totes aquelles aigües que la pràctica hagi sancionat com a acceptables, és a dir, que no hagin produït eflorescències, esquerdes o pertorbacions en la presa i resistència d'obres semblants a les que es projecten.

Quan no es tinguin antecedents de la seva utilització, o en cas de dubte, s'hauran d'analitzar les aigües i, llevat justificació especial de que no s'alteren perjudicialment les propietats exigibles al formigó, s'hauran de desestimar les que no compleixin una o diverses de les condicions següents:

Exponent d'hidrogen pH (UNE 7.234): 5

Substàncies dissoltes (UNE 7.130) : 15 grams per litre. (15.000 p.p.m.)

Sulfats expressats com SO₄ = (UNE 7.13.): 1 gram per litre (1.000 p.p.m.)

excepte pel ciment PY, que s'eleva aquest límit a 5 g/l (5.000 p.p.m.):

Ió clor (UNE 7.132) per a formigons a les encavallades: 6 grams per litre.(6.000 p.p.m.)

Hidrats de carboni (UNE 7.132) : 0

Substàncies orgàniques solubles en èter (UNE 7.235) : 15 grams per litre. (15.000 p.p.m.)

Assaigs

Les característiques de l'aigua a emprar en morters i formigons es comprovaran abans de la seva utilització, per mitjà de l'execució de les sèries, complertes o reduïdes, d'assaigs que cregui convenient l'Enginyer Encarregat.

2.2.4 Àrid per morter i formigons

2.2.4.1 Àrid gros a utilitzar en formigons

Definició

Es defineix com àrid gros a utilitzar en formigons la fracció mineral que queda retinguda en el tamís de 5 mm de malla (UNE 7050).

Condicions generals

L'àrid gros a utilitzar en formigons serà de grava natural o procedent del mallat i trituració de pedra de pedrera o grava natural o altres productes la utilització dels quals hagi estat sancionat per la pràctica. En tot cas, l'àrid gros es componrà d'elements nets, sòlids i resistents, d'uniformitat raonable, exempts de pols, brutícia, argila o altres matèries estranyes. Complirà, a més, les condicions exigides a l'article set (7) de la "Instrucció de Hormigón Estructural" (EHE).

Manipulació i emmagatzematge

L'emmagatzematge d'àrids grossos, quan no es faci en tremuja o sitges, sinó en piles, es posarà sobre una base satisfactòria per a l'Enginyer Encarregat o, en cas contrari, els trenta centímetres (30 cm) inferiors de la base de les piles no s'utilitzaran ni es treuran en tot el temps que s'hagi d'utilitzar la pila.

Els materials de diferents procedències s'emmagatzemaran en dipòsits o piles diferents, així com també les reserves de diverses mesures i sempre de manera tal que no es puguin barrejar els diferents tipus.

L'examen i aprovació o no de la utilització d'un àrid determinat, es farà sempre després d'acabat el procés d'extracció i tractament necessaris i quan es trobin en els dipòsits per a la seva utilització sense tractament ulterior. Amb tot, l'Enginyer Encarregat podrà rebutjar prèviament les pedreres, dipòsits o altres fonts de procedència que proporcionin materials amb una falta d'uniformitat excessiva que obligui a un control massa freqüent de les seves característiques.

L'esmentat control es durà a terme àdhuc quan aquests àrids hagin estat emprats en altres obres, segons es disposa en l'article seixanta-tres (63) de l'esmentada Instrucció, sense que calgui, llevat opinió en contra del Director d'Obra, l'execució de cap assaig de pèrdua de pes en solució de sulfat de magnesi.

Composició granulomètrica

Complirà les condicions de la "Instrucció de Hormigón Estructural" (EHE).

La fracció que passi pel tamís 0,080 UNE 7.050 serà sempre inferior a l'u per cent (1%) en pes, del total de la mostra (UNE 7.135).

Qualitat

La qualitat de substàncies perjudicials que pugui contenir l'àrid gros no excedirà dels límits que seguidament es relacionen, referits en tant per cent del pes total de la mostra:

Sòls d'argila: Vint-i-cinc centèsimes per cent (0,25%), com a màxim (UNE 7.133).

Partícules toves: Cinc per cent (5%), com a màxim (UNE 7.134).

Material retingut pel tamís 0,063 UNE 7.050 i que sura en un líquid, el pes específic del qual és de dos grams per centímetre cúbic (2 g/cm³): U per cent (1%), com a màxim (UNE 9.224).

Compostos de sofre expressats com SO₄ i referits a l'àrid sec: U coma vint per cent (1,20%), com a màxim (UNE 7.245).

L'àrid gros estarà exempt de qualsevol substància que pugui reaccionar perjudicialment amb els àlcalis que contingui el ciment (UNE 7.137).

Les pèrdues de l'àrid gros sotmès a l'acció de solucions de sulfat sòdic o magnèsic, en cinc (5) cicles, seran inferiors al dotze per cent (12%) i al divuit per cent (18%) en pes, respectivament (UNE 7.238). El coeficient de qualitat, mesurat per l'assaig de "Los Angeles", serà inferior a quaranta (40).

Assaigs

Les característiques de l'àrid gros a utilitzar en obra es comprovaran, abans de la seva utilització, per mitjà de l'execució de les sèries completes o reduïdes en assaigs que cregui pertinents l'Enginyer Encarregat. Amb caràcter preceptiu es realitzarà cada cent metres cúbics (100 m³) o fracció d'àrid a utilitzar, un (1) Assaig Granulomètric.

2.2.4.2 Àrid fi a utilitzar en morters i formigons

Definició

Es defineix com àrid fi a utilitzar en morters i formigons, la fracció d'àrid mineral que passa pel tamís 5 mm de malla (UNE 7.050).

Condicions generals

L'àrid fi a utilitzar en morters i formigons serà de sorra natural, sorra procedent de matxuqueig, una mescla d'ambdós materials o altres productes la utilització dels quals hagi estat sancionada per la pràctica.

Les sorres naturals estaran constituïdes per partícules estables i resistents.

Les sorres artificials s'obtidran de pedres que hauran d'acomplir els requisits exigits per l'àrid gros a utilitzar en formigons.

Compliran a més les condicions exigides en la "Instrucció de Hormigón Estructural" (EHE).

Especialment, quan el morter es destini a ser injectat en àrids col·locats "in situ" la sorra complirà, a més, les condicions següents: la mida màxima serà inferior a dos mil·límetres (2 mm) i el mòdul de finura, definit com el total dividit per cent (100) dels percentatges retinguts als tamisos números setze (16), trenta (30), cinquanta (50) i cent (100) estarà comprès entre un enter quaranta centèsimes (1,40) i dos enters deu centèsimes (2,10).

Manipulació i emmagatzematge

Es seguiran les mateixes prescripcions indicades en l'apartat 2.3.4.1. per àrids grossos a utilitzar en formigons.

Composició granulomètrica

Complirà les condicions exigides en la "Instrucció de Hormigón Estructural" (EHE).

Qualitat

La quantitat de substàncies perjudicials que pot contenir l'àrid fi no excedirà dels límits que es relacionen a continuació, referits en tant per cent del pes total de la mostra:

Terrossos d'argila: U per cent (1%), com a màxim (UNE 7.133).

Fins que passen pel tamís 0,080 UNE 7.050: Cinc per cent (5%), com a màxim (UNE 7.135).

Material retingut pel tamís 0,080 UNE 7.050 i que sura en un líquid de pes específic igual a dos grams per centímetre cúbic (2 g/cm³): Cinc dècimes per cent (0,5%), com a màxim (UNE 7.244).

Compostos de sofre expressats com SO₄, i referits a l'àrid sec: U coma vint per cent (1,20%), com a màxim (UNE 7.245).

L'àrid fi estarà exempt de qualsevol substància que pugui reaccionar perjudicialment amb els àlcalis del ciment (UNE 7.137).

No s'utilitzaran aquells àrids fins que presentin una proporció de matèria orgànica que produeixi un color més fosc que el de la substància patró (UNE 7.082).

Les pèrdues de l'àrid fi sotmès a l'acció de solucions de sulfat sòdic o magnèsic en cinc (5) cicles, seran inferiors al deu per cent (10%) o al quinze per cent (15%), respectivament (UNE 7.238).

Assaigs

Les característiques de l'àrid fi es comprovaran abans de la seva utilització, per mitjà de l'execució de les sèries completes o reduïdes d'assaigs que cregui pertinents l'Enginyer Encarregat.

Amb caràcter preceptiu es realitzaran:

Per cada cinquanta metres cúbics (50 m³) o fracció d'àrid fi a utilitzar:

Un (1) Assaig Granulomètric.

Un (1) Assaig de Determinació de Matèria orgànica.

Un (1) Assaig de Fins.

A més d'aquests assaigs les característiques de l'àrid fi es podran comprovar, abans de la seva utilització, mitjançant aquells altres que la Direcció d'Obra consideri pertinents.

2.2.5 Formigons, morters i beurades de ciment

2.2.5.1 Formigó

Definició

Es defineix com formigó el producte format per una barreja de ciment, aigua, àrid fi, àrid gros, i eventualment productes d'addició, que al prendre's i endurir-se adquireix una notable resistència.

Característiques generals

Els formigons estructurals compliran les condicions exigides en la "Instrucció del Hormigón Estructural" (EHE).

Materials:

El ciment, sorra i aigua compliran les prescripcions assenyalades en els articles corresponents d'aquest capítol.

a. Ciment

Vegeu l'apartat 2.2.2. "Ciment Portland".

b. Aigua

Vegeu l'apartat 2.2.3. "Aigua a utilitzar en beurades, morters i formigons".

c. Àrid gruixut

Vegeu l'apartat 2.2.4.1. "Àrid gros a utilitzar en morters i formigons".

d. Àrid fi

Vegeu l'apartat 2.4.4.2. "Àrid fi, a utilitzar en morters i formigons".

e. Àrids de les peces prefabricades

Els àrids a emprar en el formigons de les peces prefabricades seran preferentment els següents:

Sorres d'origen calcari

Grandària 0-3 naturals

Grandària 3-6 artificials

Gravetes silícies grandària 6-12 artificials

Gravetes silícies grandària 12-20 artificials

f. Additiu

Definició

S'anomena additiu per a formigó a un material diferent de l'aigua, dels àrids i del ciment, que s'empra com a ingredient del formigó i s'afegeix a la barreja immediatament abans o durant l'amassat, amb la finalitat de millorar o modificar algunes propietats del formigó fresc, del formigó endurit, o ambdós estats del formigó.

Ús

L'ús d'additiu en els formigons amb qualsevol finalitat, no podrà fer-se sense autorització expressa del Director d'Obra, que podrà exigir la presentació d'assaigs o certificació de característiques a càrrec d'algun Laboratori Oficial, els quals justifiquin, que la substància agregada en les proporcions previstes produeix l'efecte desitjat sense pertorbar excessivament les restants característiques del formigó, ni representar un perill per a les armadures. En qualsevol cas, sigui a criteri del Director d'Obra o a criteri del Contractista amb l'aprovació del primer, no se'n derivaran sobre costos per l'ús d'aquests.

Tots els additiu compliran la "Instrucció del Hormigón Estructural" (EHE art. 29).

Condicions generals:

D'acord amb la norma ASTM-465 seran les següents:

Hauran de ser de marques de coneguda solvència i suficientment experimentades en les obres.

Abans d'emprar qualsevol additiu haurà de ser comprovat el seu comportament mitjançant assaigs de laboratori, emprant la mateixa marca i tipus de conglomerant, i el mateixos àrids que hagin d'emprar-se en l'execució dels formigons de l'obra.

A igualtat de temperatura, la densitat i viscositat dels additiu líquids o de les seves solucions o suspensions en aigua, seran uniformes en totes les partides subministrades i tanmateix el color es mantindrà variable.

No es permetrà l'ús d'additiu en els que, mitjançant anàlisis químics qualitius, es trobin clorurs, sulfats o qualsevol altra matèria nociva per al formigó en quantitats superiors als límits equivalents tolerats en l'aigua d'amassat per la unitat de volum de formigó. S'exceptuarà el cas extraordinari d'ús autoritzat de clorur càlcic.

La solubilitat en l'aigua ha de ser total, qualsevol que sigui la concentració del producte additiu.

L'additiu ha de ser neutre enfront als components del ciment, dels àrids i dels productes siderúrgics, inclús a llarg termini.

Els additiu químics poden subministrar-se en estat líquid o sòlid, però en aquest últim cas han de ser fàcilment solubles en aigua o dispersables, amb l'estabilitat necessària per assegurar l'homogeneïtat de la seva concentració al menys durant deu (10) hores.

Perquè pugui autoritzar-se l'ús de qualsevol additiu químic és condició necessària que el fabricant o venedor especifiqui quines són les substàncies actives i les inerts que entren en la composició del producte.

Classificació dels additiu

Els additiu es classifiquen en:

Airejants

Plastificants, purs o d'efecte combinat amb airejants, retardadors a acceleradors.

Retardadors.

Acceleradors.

Altres additiu químics:

d.1) Airejants

Els airejants són additiu que tenen la funció d'estabilitzar l'aire clos en la massa del formigó durant la seva fabricació i posada en obra, produint gran quantitat de bombolles de dimensions microscòpiques, homogèniament distribuïdes en tota la massa.

La finalitat principal de l'ús d'airejants és augmentar la durabilitat del formigó contra els efectes del gel i el desgel, i d'altra banda augmentar la plasticitat i treballabilitat del formigó fresc, així com reduir la seva tendència a la segregació.

Els productes comercials airejants poden procedir de: sals de resina de fusta, detergents sintètics (fraccions del petroli), lignosulfats (polpa de paper), sals derivades dels àcids del petroli, sals de materials proteínics, àcids greixosos resinosos o les seves sals, sals orgàniques dels àcids alquilsulfònics.

A més de les condicions generals per als additius especificats en el present Plec, els airejants compliran les següents condicions:

No s'admetrà l'ús d'airejants a base de pols d'alumini i de peròxid d'hidrògen.

No es permetrà l'ús d'airejants no compensats que puguin produir oclusions d'aire superiors al 5%, incloent-se en aquesta restricció les possibles oclusions derivades d'errades de fins a un 25% en la dosi de l'airejant.

Únicament s'empraran airejants que produeixin bombolles de dimensions uniformes i molt petites, de deu (10) a cinc-centes (500) micres.

El pH del producte airejant no serà inferior a set (7) ni superior a deu (10).

Els airejants no modificaran el temps de presa del formigó.

A igualtat dels altres components del formigó, la presència d'airejants no minvarà la resistència del formigó a compressió als vint-i-vuit (28) dies, en més del quatre (4) per cent per cada ú (1) per cent d'augment d'aire clos, mesurat amb l'aparell de pressió pneumàtica.

La dosificació d'airejant no serà en cap cas superior al quatre (4) per cent de pes de ciment.

No es permetrà l'ús d'additius airejants generadors d'escuma, per reduir considerablement la resistència del formigó. Aquesta norma no serà d'aplicació en els casos especials d'execució d'elements de morter porós o de formigó cel·lular.

d.2) Plastificants

S'anomenen plastificants els additius per a formigons compostos de substàncies que disminueixen la tensió interfacial en el contacte gra de ciment-aigua degut a què la seva molècula, en fase aquosa, és per un costat hipotensa-activa en les superfícies on està absorbida, i per l'altre és hidròfila, el que facilita el mullat dels grans. La primera part de molècula és apolar, de cadena carbonada suficientment llarga, i la segona és netament polar.

A més de les condicions generals per als additius especificats en el present Plec, els plastificants compliran les següents condicions:

Serán compatibles amb els additius airejants amb absència de reaccions químiques entre plastificants i airejants, quan hagin d'emprar-se junts en un mateix formigó.

El plastificant ha de ser neutre enfront als components del ciment, dels àrids i dels productes siderúrgics, inclús a llarg termini.

No han d'augmentar la retracció del fraguat.

La seva eficàcia ha de ser suficient amb petites dosis ponderals respecte de la dosificació del ciment (menys de 1,5% del pes del ciment).

Les errades accidentals en la dosificació del plastificant no han de produir efectes perjudicials per a la qualitat del formigó.

d.3) Retardadors

Són productes que s'empen per a retardar la presa del formigó per diversos motius: temps de transport dilatat, formigonat en temps calorós, per evitar junts en el formigonat d'elements de grans dimensions, etc.

A més de les condicions generals per als additius especificats en el present Plec, els retardadors compliran les següents condicions:

No han de disminuir la resistència del formigó a compressió als 28 dies respecte del formigó patró fabricat amb els mateixos ingredients però sense additiu.

No hauran de produir una retracció en la pasta pura de ciment superior a l'admesa per aquest.

d.4) Acceleradors

Els acceleradors de presa són additius que tenen per efecte avançar el procés de presa i enduriment del formigó amb la finalitat d'obtenir elevades resistències inicials.

S'empen durant el formigonat en temps molt fred i també en els casos en què és precís un ràpid desencofrat o posada en càrrega.

Degut als efectes desfavorables que l'ús d'acceleradors produeix en la qualitat final del formigó, únicament està justificat en casos concrets molt especials i quan no són suficients altres mesures de precaució contra les gelades, tals com: augment de la dosificació del ciment, ús de ciments d'alta resistència inicial, proteccions de cobriment i calefacció de prolongada duració, etc. En qualsevol cas, i com en tot ús d'additiu, l'ús d'acceleradors ha de ser autoritzat expressament pel Director d'Obra.

L'ús d'acceleradors requereix tenir cura especial de les operacions de fabricació i posada en obra de formigó, i en cap cas justifica la reducció de les mesures de precaució establertes per al formigonat en temps fred.

Un dels acceleradors més utilitzat és el clorur càlcic. El clorur càlcic comercial pot subministrar-se en forma granulada o en escates, i les toleràncies en impureses són les següents:

	Clorur càlcic	Clorurs alcalins	Clorur magnèsic	Aigua	Impureses
Clorur càlcic granulada	≥ 94 %	≤ 5 %	≤ 1 %		
Clorur càlcic en escates	≥ 77 %	≤ 2 %	≤ 2 %	≤ 10,5 %	≤ 0,5 %

Les granulometries dels diferents tipus de clorur càlcic seran:

	# 9,52 mm (3 / 8")	# 6,35 mm (1 / 4")	# 0,83 mm (nº 20)
Clorur càlcic granulat	100 %	95-100 %	0-10 %
Clorur càlcic en escates	100 %	80-100 %	0-10 %

El producte serà expedit en envasos adequats perquè no sofreixi cap alteració, i en el moment d'obrir el recipient no apareixerà en estat aglomerat.

A més de les condicions generals per als additius especificats en el present Plec, els acceleradors compliran les següents condicions:

És obligatori realitzar, abans de l'ús de l'accelerador, reiterats assaigs de laboratori i proves del formigonat amb els mateixos àrids i ciment que hagin d'emprar-se en l'obra, per determinar la dosificació estricta del additiu i que no es produeixin efectes perjudicials incontrolables.

El temps d'amassat en la formigonera ha de ser suficient per a garantir la distribució uniforme de l'accelerador en tota la massa.

El clorur càlcic s'ha de dissoldre perfectament en l'aigua d'amassat abans de ser introduït en la formigonera.

El clorur càlcic precipita les substàncies que componen la majoria dels additius airejants, pel qual accelerant i airejant han de preparar-se en solucions separades i introduir-se per separat en la formigonera.

El clorur càlcic accentua la reacció àlcali-àrid quan s'utilitzen ciments d'alt contingut d'àlcals.

El clorur càlcic no es pot emprar en els casos de presència de sulfats en el conglomerant o en el terreny.

No es permetrà l'ús de clorur càlcic en estructures de formigó armat, ni en paviments de calçades.

Està absolutament prohibit l'ús de clorur càlcic en el formigó pretensat.

d.5) Altres additius químics

En aquest apartat ens referim a productes diferents dels esmentats en l'article anterior i que s'empraran en l'elaboració de formigons per millorar alguna propietat concreta o per facilitar l'execució de l'obra.

Es classifiquen en:

Hidròfugs.

Curing compounds.

Anticongelants.

Desencofrants.

d.5.1) Hidròfugs

Els hidròfugs o impermeabilitzants de massa no s'utilitzaran, degut a què la seva eficàcia es dubtosa vers els efectes perjudicials que en alguns casos pot portar la seva utilització.

Queden exclosos de l'anterior prohibició els additius que en realitat són simples acceleradors de la presa, encara que en la seva denominació comercial s'utilitzi la paraula "hidròfug" o impermeabilitzants, i que el seu ús ha de restringir-se a casos especials de morters, en enlluïments sota l'aigua, en reparacions de conduccions hidràuliques que hagin de posar-se immediatament en servei, en captació de fonts o filtracions mitjançant arrebossades i entubats de l'aigua i en altres treballs provisionals o d'emergència on no sigui determinant la qualitat del morter o formigó en quant a resistència, retracció o durabilitat.

d.5.2) Productes filmògens de curat

d.5.2.1) Definició

Els productes filmògens de curat són aquells aptes per la seva aplicació damunt de superfícies horitzontals i verticals de formigó amb l'objectiu de retardar la pèrdua d'aigua durant el període d'enduriment, i reduir al mateix temps la temperatura del formigó exposat a la radiació solar.

S'empraran com a mitjà de curat del formigó fresc, i també per a un posterior curat del formigó després del desencofrat o d'un curat per reg inicial.

d.5.2.2) Característiques

Els productes filmògens de curat constaran d'un pigment blanc finament dividit i un vehicle, ja barrejats per la seva immediata utilització sense alteració. El producte presentarà un aspecte blanc o metàl·lic uniforme al ser aplicat uniformement damunt d'una superfície de formigó.

El producte filmògen tindrà la consistència necessària per ser aplicat, per mitjà d'un pulveritzador, en un gruix uniforme, a una temperatura superior a quatre (4) graus centígrads.

El producte haurà d'adherir-se al formigó fresc que ja s'hagi fraguat o endurit suficientment a fi de no patir deterioraments durant la seva aplicació, i també al formigó humit endurit, formant una pel·lícula contínua quan s'apliqui en la dosi especificada. Aquesta pel·lícula, una vegada seca, haurà

d'èsser contínua, flexible i sense trencaments o forats visibles, quedant intacta al menys set (7) dies després de la seva aplicació. El producte líquid filmògen pigmentat no haurà de reaccionar de manera perjudicial amb el formigó, particularment amb l'aigua i els ions de calci.

El producte filmògen de curat s'haurà de poder emmagatzemar, sense deteriorar-se, durant sis (6) mesos com a mínim. Aquest producte no podrà sedimentar ni formar crostes en l'envàs, podent adquirir una consistència uniforme després de sacsejar-se lleugerament o d'èsser agitat amb aire comprimit. En l'assaig de sedimentació a llarg termini, segons el mètode ASTM D 1309, la raó de sedimentació no serà inferior a quatre (4).

La composició i elements dels productes hauran de complir les dos limitacions següents:

La porció volàtil del producte serà un material no tòxic ni perillosament inflamable.

La porció volàtil comprendrà ceres naturals o de petroli, o bé resines. El contingut de substàncies no volàtils s'obindrà mitjançant assaigs d'acord amb la Norma ASTM D 1644, mètode A.

El producte, assajat segons la Norma ASTM C 156, no tindrà una pèrdua d'aigua superior a cinquanta mil·ligrams per centímetre quadrat de superfície (0,055 g/cm²) durant setanta-dues (72) hores.

Aquest producte assajat amb la Norma ASTM E 97, comptarà amb un poder reflector de la llum natural no inferior al seixanta per cent (60%) del diòxid de magnesi.

El producte després de l'assaig que a continuació es descriu, estarà sec al tacte en menys de quatre (4) hores. S'aplicarà aquest producte a un tauler impermeable, en la dosi que s'especifica, i estarà sotmès a una corrent d'aire a una temperatura de vint-i-tres graus amb més menys un grau i set dècimes de grau centígrad (23° C ± 1,7° C), amb una humitat relativa del cinquanta-cinc per cent amb més menys un 5 per cent (55% ± 5%) i a una velocitat aproximada de tres metres per segon (3 m/s), recorrent tota la superfície del tauler. La pel·lícula formada s'assajarà pressionant moderadament amb el dit. Es considerarà seca quan es conservi l'estat inicial de blanura i viscositat i la pel·lícula es mantingui ferma.

Després de dotze (12) hores de la seva aplicació, el producte no romandrà viscos, no s'adherirà al calçat, no quedarà marcat quan es camini sobre ell ni proporcionarà al formigó una superfície lliscant.

d.5.2.3) Ús

L'ús de productes filmògens de curat serà expressament autoritzat pel Director d'Obra.

L'ús d'additius per la cura no disminuirà les precaucions per formigonat en temps calorós.

d.5.3) Anticongelants

Els anticongelants no seran aplicats excepte si es tracta d'acceleradors de presa, de manera que el seu ús hagi estat prèviament autoritzat segons les normes exposades.

d.5.4) Desencofrants

Els desencofrants es podran utilitzar una vegada s'hagi comprovat que no es produeixen efectes perjudicials en la qualitat intrínseca ni en l'aspecte extern del formigó.

En cap cas es permetrà l'ús de desencofrants que ocasionin el descobriment de l'àrid del formigó, ni amb fins estètics, ni per evitar el tractament dels junts de treball entre tongades, ni en caixetins d'ancoratge.

En la fabricació de prefabricats s'emprarà desencofrant especial per motlles metàl·lics.

Tipus

Els formigons es classificaran, per la seva utilització en les diverses classes d'obra, d'acord amb la resistència característica exigible als vint-i-vuit dies, en proveta cilíndrica de quinze centímetres (15 cm) de diàmetre i trenta centímetres (30 cm) d'alçada, establint-se els tipus de formigó que s'indiquen segons la "Instrucció del Hormigón Estructural" (EHE) article 39.

f_{ck} (N/mm ²)	20	25	30	35	40	45	50
-------------------------------	----	----	----	----	----	----	----

La resistència de 20 N/mm² es limita a formigons en massa

Dosificació

La dosificació dels materials que componen el formigó es realitzarà per pes, tenint en compte la seva missió posterior, havent d'èsser en tot cas acceptada pel Director d'Obra i seguint l'EHE art. 37 i 68.

La quantitat mínima de ciment per metre cúbic serà de 200 kg pels formigons en massa i de 250 kg pels formigons armats.

En la dosificació d'aigua es tindrà en compte la quantitat d'humitat dels àrids per efectuar la correcció adequada.

Consistència

La docilitat del formigó serà la necessària per a què, amb els mètodes previstos de posada en obra i compactació, aquest embolcalli les armadures sense solució de continuïtat i ompli els encofrats sense que es produeixin fluxers. La docilitat del formigó es valorarà determinant la seva consistència segons la Norma UNE 83313:90 i la "Instrucció de Hormigón Estructural" (EHE art. 30).

Les diverses consistències i els valors límits dels assentaments en el con d'Abrams seran els que figuren en la següent taula (taula 30.6 de l'EHE):

3	CONSISTÈNCIA	4	ASSENTAMENT	5	TOLERÀNCIA
6	Seca	7	0 - 2 cm	8	0 cm
9	Plàstica	10	3 - 5 cm	11	± 1 cm
12	Tova	13	6 - 9 cm	14	± 1 cm
15	Fluida	16	10 - 15 cm	17	± 2 cm

La consistència del formigó serà la més seca possible, compatible aquesta amb els mètodes de posada en obra, compactació, impermeabilitat, compacitat i acabat que s'adoptin i estableixin.

Els formigons tindran preferentment una consistència com a màxim tova en els formigons posats a obra, i fluida, per l'addició d'un superplastificant, en els formigons de les peces prefabricades, podent-se reduir a criteri del Director d'Obra en funció de la compacitat i impermeabilitat obtinguda en els formigons executats.

La consistència del formigó exigida en cada cas es podrà aconseguir mitjançant l'ús restrictiu i molt acurat d'additius que prèviament hauran de ser aprovats pel Director d'Obra, complint tot allò que se'ls exigeix en aquest Plec i en les normes d'aplicació dels subministradors.

En aquests casos, als resultats de la mesura de la consistència segons la Norma UNE 83313:90, se'ls hi aplicaran els mateixos criteris, condicions i decisions que els que s'apliquen quan no s'utilitzen additius, a excepció feta dels superfluidificants. En aquest cas, l'addició del superfluidificant es realitzarà a obra, després de comprovar la consistència del formigó.

Els albarans dels industrials que subministren els formigons tindran caràcter contractual en quant a fórmula de treball emprada, tipus i quantitat de ciment, consistència i resistència.

Estudi de la barreja i obtenció de la fórmula de treball

La posada en marxa del formigó no s'haurà d'iniciar fins que s'hagi estudiat i aprovat la seva corresponent fórmula de treball segons EHE article 39.

La fórmula esmentada assenyalarà exactament, el tipus de ciment Portland a utilitzar, la tipologia, classe i granulometria dels àrids, el gruix màxim de l'àrid gros, la consistència del formigó, els continguts en pes de ciment, àrid fi, àrid gros i aigua, tot això per metre cúbic de barreja, i la marca, tipus, quantitat i dosificació en pes de ciment dels additius emprats. Sobre les dosificacions ordenades, les toleràncies admissibles seran les següents:

L'u per cent (1%) en més o en menys, en la quantitat de ciment.

El dos per cent (2%) en més o en menys, en la quantitat total d'àrids.

L'u per cent (1%) en més o en menys, en la quantitat d'aigua.

El Contractista presentarà sempre, i degudament avalada pels assaigs previs, la fórmula de treball proposada. Si el Director d'Obra no tingui experiència prèvia sobre la bondat de la mateixa, ordenarà la realització dels corresponents assaigs. Els resultats d'aquests seran condicionants de l'acceptació de la fórmula proposada.

La fórmula que finalment s'esculli pels formigons en contacte amb aigua haurà de tenir en compte els següents punts:

El tipus de ciment Portland a utilitzar respondrà a les especificacions d'aquest plec.

Les sorres seran preferentment de riu i només podran ser d'una altra procedència si així ho accepta el Director d'Obra.

El gruix màxim d'àrid serà de 20 mm. Els formigons armats en contacte amb aigua tindran un gruix màxim d'àrid de 12 mm per tal d'augmentar la dosificació de ciment i la seva impermeabilitat. Solament en casos justificats el Director d'Obra podrà modificar aquesta prescripció, augmentant-ho com a màxim fins a 20 mm. En particular, el formigó de les peces prefabricades podrà tenir un gruix màxim d'àrid de fins a 20 mm si la fabricació d'aquestes és molt acurada, aconseguint-se una gran compacitat del formigó tant per la fórmula de treball com per la vibració realitzada, sense presentar coqueries ni defectes superficials.

La consistència del formigó serà com a màxim tova en els formigons posats a obra, i fluida, per l'addició de superfluidificant, en els formigons de prefabricats, ajustant-se en tot cas segons els medis de col·locació a obra. Les consistències han d'estar prèviament aprovades pel Director d'Obra.

El contingut mínim de ciment serà de 200 Kg/m³ en els formigons en massa i de 250 kg/m³ en els formigons armats.

La relació aigua/ciment estarà entre 0,45 i 0,65, no podent-se superar la relació 0,65 a menys que així ho decideixi expressament el Director d'Obra.

Com a referència inicial en formigons col·locats a obra es disposarà un 55% de sorres rentades sobre el pes total d'àrids. D'aquestes un 60% serà menor de 2 mm, i un 40% entre 2 i 6 mm.

La resistència característica del formigó serà $f_{ck} > 35 \text{ N/mm}^2$ en el revestiment amb peces prefabricades i $f_{ck} > 25 \text{ N/mm}^2$ en revestiments amb formigó col·locat a obra

Execució

Formigó de neteja

Prèviament a la col·locació de les armadures en fons de fonamentació, sabates, lloses i soleres, es recobrirà el terreny amb una capa de formigó HM-20 en un gruix de 10 cm. com a mínim, col·locant-se separadors entre aquesta capa i l'armadura corresponent. Les capes de formigó de neteja es deixaran a cota i s'allisarà la seva superfície.

Posada en obra

Com a norma general, no haurà de transcórrer més d'una hora (1h) entre la fabricació del formigó i la seva posada en obra i compactació. El Director de l'Obra, podrà modificar aquest termini si s'empren conglomerants o addicions especials, podent augmentar-ho, a més, quan s'adoptin les mesures necessàries per impedir l'evaporació de l'aigua o quan concorrin favorables condicions d'humitat i temperatura. En cap cas, es tolerarà la col·locació en obra d'embulls que acusin un principi de fraguat, segregació o dessecació.

La col·locació del formigó es realitzarà obligatòriament amb bomba pneumàtica. Només es podrà abocar amb grua i cubilot en aquells casos expressament autoritzats pel Director de les Obres.

No es permès l'entrada de cubetes formigoneres al fons de l'excavació del canal, i menys quan s'hagi executat la base drenant.

No es permetrà l'abocament lliure de formigó des d'alçades superiors a un metre i mig (1,50 m) quedant prohibit el llençar-lo amb pales a gran distància, distribuir-lo amb rastells, o fer-lo avançar més d'un metre (1 m) dintre dels encofrats.

Tampoc es permetrà l'ús de canaletes i trompes pel transport i abocament del formigó, llevat que l'Enginyer Director ho autoritzi, expressament, en casos particulars.

La col·locació pneumàtica del formigó es realitzarà de manera que l'extrem de la màniga no estigui situat a més de tres metres (3 m) del punt d'aplicació, que el volum del formigó llançat en cada descàrrega sigui superior a dos-cents litres (200 l.), que s'elimini tot l'excés de rebot del material, i que el raig no es dirigeixi directament sobre les armadures.

A l'hora d'abocar el formigó, es remourà enèrgica i eficaçment, perquè les armadures quedin perfectament embolicades, posant-hi cura especialment als llocs on es reuneixi gran quantitat d'acer i procurant que es mantinguin els recobriments i separacions de les armadures.

En lloses, l'estesa del formigó s'executarà de forma que l'avançament es realitzi en tot el seu gruix.

En bigues, el formigonat es farà avançant des dels extrems, omplint-les en tota la seva alçada i procurant que el front vagi recollit, perquè no es produeixin segregacions i la lletada escori al llarg de l'encofrat.

En pilars, el formigonat s'efectuarà de forma que la seva velocitat no sigui superior a dos metres d'alçada per hora (2 m/h), i remouent enèrgicament la massa, perquè no quedi aire pres, i vagi assentant uniformement. Quan els pilars i elements horitzontals recolzats en ells s'executin d'un mode continu, es deixaran transcórrer al menys, dues hores (2 h) abans de procedir a construir els indicats elements horitzontals, a fi de què el formigó dels pilars hagi assentat definitivament.

Solera

La solera de formigó del revestiment s'haurà de col·locar seguint les mateixes directrius, sense que estigui permès emprar màquines estenedores si no és amb l'autorització expressa del Director d'Obra.

En el cas excepcional que s'autoritzi aquestes, no seran d'abonament els excessos de tot tipus que se'n puguin derivar per l'execució amb aquests mitjans, com per exemple excavacions, reblerts, etc.

No es podrà executar la solera fins que no s'hagin col·locat tots els sistemes de drenatge longitudinal del canal, incloent la base drenant, i s'hagi deixat la superfície en tot l'ample del canal horitzontal i compactada. El fet de no tenir en compte aquesta condició comportarà la paralització d'aquesta unitat d'obra.

La solera sobre la qual descansen les peces prefabricades haurà de tenir una lleugera inclinació transversal cap a l'interior del canal, per tal d'aconseguir una millor col·locació del morter d'assentament.

Es tindrà especial cura en aconseguir una rasant en la solera del canal el més exacta possible. En el cas de revestiments amb formigons armats realitzats a l'obra, la rasant de formigó es deixarà a cota, reglejant i anivellant la solera amb regles guiats mitjançant rodons longitudinals nivellats col·locats en l'armat interior dels alçats.

2.2.5.2 Morters de ciment

Es defineixen els morters de ciment com la massa constituïda per àrid fi, ciment i aigua. Eventualment, pot contenir algun producte d'addició per millorar alguna de les seves propietats, la utilització de les quals hagi estat prèviament aprovada per l'Enginyer Encarregat.

Els morters que es fan servir per a l'execució de macadams, arrebossats, juntes en general i qualsevol altre tipus d'obres tindran una dosificació de tres-cents quilograms (300 kg) de ciment i mil litres (1.000 l) de sorra.

Materials:

El ciment, sorra i aigua compliran les prescripcions assenyalades en els articles corresponents d'aquest capítol.

a. Ciment

Vegeu l'apartat 2.2.2. "Ciment Portland".

b. Aigua

Vegeu l'apartat 2.2.3. "Aigua a utilitzar en beurades, morters i formigons".

c. Àrid fi

Vegeu l'apartat 2.2.4.2. "Àrid fi, a utilitzar en morters i formigons".

Tipus i dosificacions

Per a la seva utilització en les diverses classes d'obra, s'establiran els següents tipus i dosificacions de morters de ciment Portland:

M 250 per a fàbriques de maó i maçoneria: dos-cents cinquanta quilograms de ciment P-350 per metre cúbic de morter (250 kg/m³).

M 450 per a fàbriques de maó especial i capes d'assentament de peces prefabricades, empedrats i voreres: quatre-cents cinquanta quilograms de ciment P-350 per metre cúbic de morter (450 kg/m³).

M 600 per a arrebossats, lliscats, anells perimetrals i impostes: sis-cents quilograms de ciment P-350 per metre cúbic de morter (600 kg/m³).

M 700 per a arrebossats exteriors; set-cents quilograms de ciment P-350 per metre cúbic de morter (700 kg/m³).

L'Enginyer Encarregat podrà modificar la dosificació, en més o en menys, quan les circumstàncies de l'Obra ho aconsellin.

La barreja podrà realitzar-se a mà o mecànicament. En el primer cas es farà sobre una superfície impermeable, barrejant en sec el ciment i la sorra fins aconseguir un producte homogeni de color uniforme, al que s'afegirà la quantitat d'aigua estrictament necessària perquè, un cop batut, tingui la consistència adequada per a la seva aplicació en obra.

Es fabricarà solament el morter precís per a l'ús immediat, rebutjant tot aquell que hagi començat a tramar i el que no hagi estat fet servir als quaranta-cinc minuts (45 min.) de pastat.

2.2.5.3 Beurada de ciment

Definició

Es defineix la beurada de ciment com la pasta més fluida de ciment i aigua i, eventualment addicions, utilitzada principalment per injeccions de terrenys, fonaments, túnels, lliscats, etc.

Materials

Vegeu l'apartat 2.2.2. "Ciment Portland".

Vegeu l'apartat 2.2.3. "Aigua a utilitzar en beurades, morters i formigons".

Composició i característiques

La proporció, en pes, del ciment i l'aigua podrà variar des de l'u per vuit (1/8) a l'u per u (1/1), d'acord amb les característiques de la injecció i la pressió d'aplicació. En tot cas, la composició de la beurada serà aprovada per l'Enginyer Encarregat per a cada utilització.

2.2.6 Sorra per al recolzament de canonades

Per a material d'assentament de les canonades s'utilitzarà sorra que haurà de passar pel tamís nº 4 ASTM (separació de malles 4,76 mm).

Si la Direcció d'Obra ho estima convenient, es faran els següents assaigs.

Per cada dos-cents metres cúbics (200 m³) de sorra:

- Un (1) assaig granulomètric (N.L.T. 104/58)
- Un (1) límit d'Atterberg (N.L.T. 105/58)

2.2.7 Materials per rebliment de rases

- Podran utilitzar-se els materials procedents de les pròpies excavacions, amb les següents limitacions:
- Compliran l'article tres-cents trenta punt tres (330.3) del PG-4 o el que disposi la Direcció d'Obra.
- Els materials utilitzats pel replè fins a cinquanta centímetres (50 cm) per damunt de la generatriu superior de la canonada no tindran mides superiors a tres centímetres (3 cm).

2.2.8 Fosa per a marcs, tapes i altres elements

Provindrà de fàbrica especialitzada.

Característiques generals

Es fixa la utilització general de la tapa rodona de sis-cents mil límetres (600 mm) de diàmetre per a pous de registre segons Plànols i de vuit-cents (800 mm) a l'entrada per a neteja de determinats pous. Les tapes s'adaptaran al marc en tota la superfície de la corona circular de suport entre la tapa i el marc. L'ajustament lateral entre la tapa i el marc no passarà de dos mil límetres (2 mm) impedit qualsevol moviment lateral. Les tapes no tindran forats de ventilació.

Tindran un mecanisme que impedeixi el robatori.

Per aconseguir la consecució d'aquestes condicions s'exigeix que l'ajustament mecànic del marc i la tapa sigui rectificat mecànicament.

Normes de qualitat

Les peces seran de fosa de grafit esferoïdal dúctil, amb grafit de vetes fines uniformement repartides i sense zones de fosa blanca (cementita) ni tan sols a les arestes, lliure de defectes perjudicials (gotes fredes, inclusions de sorra, esquerdes de contracció). Les superfícies estaran lliures de sorra cremada i seran llises.

Les característiques metàl·liques, d'acord amb el mètode d'assaig del Plec General de Condicions Facultatives per a Canonades d'Abastament d'Aigua aprovat per O.M. de 28 de juliol de 1974 seran:

- Duresa Brinell 205-235.
- Resistència a tracció 18-22 kg/mm².
- Assaig d'impacte: Haurà de resistir sense trencar-se l'impacte d'un pes de dotze quilograms (12 kg).
- Càrrega de prova de quaranta tones (40 T).

Les mostres a assajar a tracció s'obtidran d'apèndix col·locats expressament a les peces de forma cilíndrica de trenta mil límetres (30 mm) de diàmetre o bé de mostres especials idèntiques, col·locades a part, verticalment en motlles de terra seca, però simultàniament a les peces, amb fosa d'idèntica qualitat i a la mateixa temperatura.

Pel que fa a l'assaig d'impacte, les provetes s'obtidran d'igual manera que les del paràgraf anterior però la seva secció serà quadrada i de cinquanta mil límetres de costat (50 mm).

Recepció

Els conjunts de marc i tapa que no s'ajustin a les normes d'aquest apartat es rebutjaran.

2.2.9 Juntes

2.3.4.1 Juntes d'estanqueïtat de goma entre pous i canonades

Criteris generals de definició

Les juntes entre pous i canonades de sanejament seran de goma, amb elements d'acer inoxidable, per garantir la continuïtat, l'estanqueïtat i la durabilitat del conjunt.

Aquestes juntes seran de gran elasticitat, de manera que permetin desviacions angulars de 7° en qualsevol direcció respecte l'eix del tub.

El sistema general d'aquestes juntes ve definit als plànols.

Seran de fàbrica especialitzada, acomplint la goma les prescripcions establertes, normes corresponents i de geometria segons s'especifica als Plànols.

En tot cas les característiques respondran a les especificacions de la Norma ASTM C-923-79.

Criteris de rebuig

Per als elements de goma d'aquestes juntes es realitzaran els assaigs establerts a la Norma ASTM C 923, prenent-se a tal efecte dues unitats de cada lot que com a màxim seran de 100 unitats. Tots els resultats dels assaigs que a continuació es relacionen, hauran d'ésser correctes, en cas contrari es rebutjarà el lot. A efectes de les proves cada lot de 100 unitats o fracció haurà de tenir un excés de dues unitats i el seu cost és a càrrec del subministrador.

Els paràmetres exigits i mètodes d'assaig a realitzar en les gomes són:

Prova	Exigència	Mètodes d'assaig
Àcid sulfúric 1N	Cap pèrdua de pes durant 48 hores.	ASTM D543 a 22°C
Àcid clorhídric 1N	Cap pèrdua de pes durant 48 hores.	ASTM D543 a 22°C
Tensió de trencament	80 kg/cm ²	ASTM D412
Allargament de trencament	Superior al 350%	ASTM D412
Duresa	± 5 de l'especificada pel fabricant	ASTM D2240 (Shore A)
Envelliment accelerat	Pèrdua de tensió de trencament inferior al 15%	ASTM D573, 70 ± 1°C durant 7 dies
	Pèrdua d'allargament de trencament inferior al 20%	ASTM D573, 70 ± 1°C durant 7 dies
Compressió set	Menor del 25% de la	ASTM D395 Mètode B a

	deformació realitzada	20°C durant 22 hores
Absorció d'aigua	Increment d'aigua menor del 10% a 70°C durant 48 hores	ASTM D471 immersió de proveta de 19 per 25 mm en aigua destil·lada
Resistència a l'ozó	Cap atac	D1171
Fragilitat a baixa temperatura	No pot esquerdar-se a 40°C	D746
Resistència a l'esqueixament	34 kN/m	D624 Mètode B

2.3 MATERIALS PER PAVIMENTACIÓ

Tot-u artificial

Els materials procediran de la trituració de pedra de cantera o grava natural. El rebuig pel tamís 5 UNE serà com a mínim de setanta-cinc (75%) per cent.

Composició granulomètrica.

La corba granulomètrica del material estarà compresa en el fus 2N (50).

Duresa.

El coeficient de desgast de Los Angeles segons la Norma NLT 149/72, serà inferior a trenta-cinc.(35).

Plasticitat

El material serà no plàstic.

L'equivalent d'arena serà superior a trenta (30).

Les anteriors determinacions es faran d'acord amb les Normes d'assaig: NTL-105/72, NTL-106/72 i NTL-113/72.

Mescles bituminoses en calent

L'execució d'aquesta unitat d'obra es realitzarà d'acord amb les prescripcions tècniques generals sobre mescles bituminoses en calent, Article 542, que apareix a la circular núm. 299/89T de 23 de Febrer de 1989 amb les següents prescripcions particulars.

Els àrids destinats a la fabricació de mescles bituminoses s'hauran de sotmetre a l'assaig d'identificació per raigs X, del que s'haurà de deduir que no tenen cap component expansiu. En cas contrari seran rebutjats i no es podran emprar.

Serà també obligat el presentar el certificat emès per la pedrera de procedència dels àrids, on es facin constar que aconsegueixen totes les exigències del PG-3 per a ser utilitzats en la fabricació de mescles bituminoses.

Lligant hidrocarbonat.

Característiques generals pels betums asfàltics:

Cal que tingui un aspecte homogeni, així com una absència quasi absoluta d'aigua.

Ha de tenir una temperatura homogènia, ésser consistent i viscos, i flexible a baixes temperatures.

Per a capa de base i intermèdia:

BETUM ASFÀLTIC B-60/70:

Característiques del betum original:

- Penetració a 25° (NLT-124/84)	6-7 mm
- Índex de penetració (NLT-181/84).....	-0.7 - +1
- Punt de reblaniment, anella-bola (NLT-125/84)	48°C - 57°C
- Punt de fragilitat Fraass (NLT-182/84)	<=-8°C
- Ductilitat a 25°C (NLT-126/84).....	>=90 cm
- Solubilitat en tricloroetà (NLT-130/84).....	99,5%
- Contingut d'aigua, en volum (NLT-123/84)	<=0,2%
- Punt d'inflació, vas obert (NLT-127/84).....	>=235°C
- Densitat relativa a 25°C (NLT-122/84).....	>=1,00
- Contingut d'asfaltenos (NLT 131/72)	>=15%
- Contingut de parafines (NFT 66-015)	<4,5%

Característiques del residu de pel·lícula fina:

- Variació de massa (NLT-185/84)	<=0,8%
- Penetració a 25°C (NLT-125/84).....	>= 50% de la penetració original
- Augment del punt de reblaniment, anella-bola (NLT-125/84)	<=9°C

- Ductilitat a 25°C (NLT-126/84) >=50 cm
- Per a capa de trànsit es pot emprar:
 - Lligant millorat mitjançant l'addició de polímers o asfalts naturals amb les següents característiques:
 - Penetració (NLT 124/84) 55-70
 - Punt de fragilitat Fraas (NLT 182/84) <-15
 - Punt de reblaniment (NLT 125/84) >65
 - Ductilitat (NLT-126/84) >30
 - Flotador 60°C >2000
 - Estabilitat emmagatzematge
 - Diferència A i B <5
 - Diferència penetració <10
 - Recuperació elàstica >70
 - Contingut aigua <0,2
 - Densitat relativa 25°C/25°C >1,0
 - Residu pel·lícula fina.
 - Variació de massa <1,0
 - Penetració (25°C, 100g, 5s) >65
 - Variació A i B -4+10
 - Ductilitat (5°C, 5cm/min) >15
- Totes les cisternes de betum que arribin a la planta hauran de disposar del corresponent certificat de característiques tècniques, una còpia del qual, es lliurarà al Laboratori de Control de Qualitat o a la Direcció d'Obra.

Granulat gruixut.

Els granulats a emprar a les mescles bituminoses procediran del matxucat i trituració de pedres de pedrera. El percentatge de partícules que presenten dos (2) o més cares de fractura segons la NLT 358/87 no serà inferior al 100%.

La naturalesa serà silícica a les capes de trànsit.

El coeficient de desgast mitjà per l'assaig de Los Angeles, segons la Norma NLT-149/72, serà inferior a 30 a les capes intermèdia i de base. A la capa de trànsit aquest coeficient serà inferior a vint-i-cinc (25) i a vint (20) a les drenants.

El valor del coeficient de polí accelerat al granulat a emprar a capes de trànsit, inclòs a mescles drenants serà com a mínim de cinquanta centèsimes (0,50). El coeficient de polí accelerat es determinarà d'acord amb les Normes NLT-174/72 i NLT-175/73.

L'índex de lleties de les diferents fraccions del granulat serà inferior a trenta (30), excepte a les mescles drenants que serà inferior a vint-i-cinc.

Granulat fi.

El granulat a emprar a mescles bituminoses serà sorra natural, sorra provinent del matxucat o una mescla d'ambdós materials, exempts de pols, brutícia, argila i altres matèries estranyes.

Les sorres naturals estaran constituïdes per partícules estables i resistents, i no hauran d'entrar a la mescla en proporció superior al deu per cent (10%) del pes total dels granulats.

Les sorres artificials s'obtidran de materials que el seu coeficient de desgast a Los Angeles, acompleixi les condicions del granulat gruixut.

L'equivalent de sorra, segons NLT-113/72, serà superior a seixanta cinc (65) per a les sorres artificials i setanta cinc (75) per a les naturals.

Filler.

El filler serà en un cent per cent (100%) d'aportació a les capes de trànsit i intermèdia, i en un cinquanta per cent (50%) a la capa base.

La corba granulomètrica del filler estarà compresa dins dels límits següents:

Tamís UNE	% Passa
0.63 mm	100
0.32 mm	95-100
0.16 mm	90-100

En cas d'emprar un ciment com a filler la quantitat de calç lliure no ha de ser superior al tres per cent (3%).

Tipus i composició de la mescla.

Les mescles bituminoses a emprar a les capes de trànsit, base i intermèdia, acompliran les següents condicions corresponents a l'assaig Marshall (NLT-159/86), excepte les mescles drenants que es caracteritzaran per l'assaig càntabre (NLT 352/86).

CONCEPTE	RODADURA	INTERMITJA	BASE
Tipus de mescla taula 542.6	S-12	S-20	G-20
Relació ponderal entre filler i betum	1,3	1,2	1,0
núm. de cops per cara	75	75	75
Estabilitat en KN mínims	10	10	10
Defomació en mm	2 a 3,5	2 a 3,5	2 a 3,5
% de solcs en mescla	4 a 6	4 a 8	4 a 9
% de solcs a granulats	15	14	13
% Pèrdues al Càntabre (25°C)	----	----	----
% Pèrdues al Càntabre en humit (25°C)	----	----	----

2.4.1 Regs d'adherència

L'execució d'aquesta unitat d'obra es realitzarà d'acord amb les prescripcions tècniques generals sobre regs d'adherència, Article 531, que apareix a la circular nº 294/87 T de 23 de Desembre de 1987, amb les següents prescripcions particulars.

Lligant.

El lligant a emprar serà segons l'Article 213 del PG-3 (Ordre Ministerial de 21 de gener de 1988, BOE del 3 de febrer), una emulsió catiònica ECR-1, amb un contingut mínim de betum del cinquanta set per cent (57%), excepte que el Contractista proposi un altre tipus de lligant i aquest sigui acceptat pel Director de l'Obra.

Dotació de lligant.

La dotació de lligant residual serà de cinc-cents grams per metre quadrat (500 gr/m²). No obstant, el Director de l'Obra podrà modificar la dotació a la vista de les proves realitzades.

2.4.2 Granulats per a regs d'emprimació

El granulat pels regs d'imprimació serà sorra natural, sorra procedent del matxucat o bé una barreja dels dos materials, exempt de pols, brutícia, argila o d'altres matèries estranyes.

Les característiques d'aquest granulat hauran d'acomplir les especificacions de l'article 530.2 del PG-3.

2.4.3 Emulsions bituminoses

Les emulsions bituminoses compliran allò establert per l'Article 213 del PG-3 i modificat per Ordre Ministerial de 21 de Gener de 1988, publicat al B.O.E. del 3 de Febrer de 1988.

Les emulsions bituminoses a utilitzar a l'obra, seran:

- Emulsió asfàltica tipus ECR-1 a regs d'adherència.
- Emulsió asfàltica tipus ECI a regs d'emprimació
- Emulsió asfàltica tipus ECR-2 en tractaments superficials.

2.4.4 Reg de curat

S'aplicarà l'article 532 del PG-3 modificat per l'Ordre Circular Núm. 249/87T de 1987.

2.4.5 Vorades

Es defineixen com vorades les peces de pedra o elements prefabricats de formigó col·locats sobre una solera adequada, que constitueixen una faixa o cinta que delimita la superfície de la calçada, la d'una voravia o la d'una andana.

Morter

Si no s'especifica res en contra, el tipus de morter a utilitzar serà el morter de ciment designat com 450 en l'apartat 2.2.5. d'aquest Plec.

2.5.7.1 Vorades de pedra

Condicions generals

Les vorades de pedra hauran d'acomplir les següents condicions:

- Ser homogènies, de gra fi i uniforme, de textura compacta.
- No presentar fissures, pels, porositats interiors, nòduls, zones meteoritzades i restes orgànics. Donaran so clar al colpejar amb martell.
- Tenir adherència amb els morters.

Forma i dimensions

La forma i dimensions de les vorades de pedra seran les senyalades en els Plànols.

La longitud mínima de les peces serà d'un metre (1 m), tot i que en subministraments grans s'admetrà que el deu per cent (10%) de les peces tinguin una longitud compresa entre seixanta centímetres (60 cm) i un metre (1 m). Les seccions extremes hauran de ser normals a l'eix de la peça.

En les mesures de les seccions transversals s'admetrà una tolerància de deu mil·límetres (10 mm), en més o menys.

La secció transversal de les vorades corbes serà la mateixa que la de les rectes, i la seva directriu s'ajustarà a la curvatura de l'element constructiu en que vagin a ésser col·locades.

Les parts que es veuen de les vorades hauran d'estar llaurades amb punxó o escoda, i les operacions de llaurat es determinaran amb massot mitjà. Els dos centímetres (2 cm) superiors de les cares interiors es llauraran amb escarpa. La resta de la vorada es treballarà a cop de martell, refinant-se amb punxó les cares de junta, fins a obtenir superfícies aproximadament planes i normals a la directriu de la vorada.

Qualitat

- Pes específic net: No serà superior a dos mil cinc-cents quilograms per metre cúbic (2.500 kg/m³).
- Resistència a compressió: No serà inferior a mil tres-cents quilograms-força per centímetre quadrat (1.300 kgf/cm²).
- Coeficient de desgast: Serà inferior a tretze centèsimes de centímetre (0,13 cm).
- Resistència a la intempèrie: Posades les vorades a vint (20) cicles de congelació, a la fi d'ells no presentaran esquerdes, descrostats, ni cap alteració visible.

Aquestes determinacions es faran d'acord amb les Normes UNE 7067, UNE 7086 i UNE 7070.

2.5.7.2 Vorades prefabricades de formigó

Condicions generals

Les vorades prefabricades de formigó s'executaran amb formigons de tipus H-200 o superior, segons l'apartat 2.1.5. "Formigons", fabricats amb àrid procedent de mallat de vint mil·límetres (20 mm) de mesura, i ciment Portland 350.

Els Plànols definiran el tipus de formigó a utilitzar, així com les característiques de les cares vistes de la vorada.

Forma i dimensions

La forma i les dimensions de les vorades de formigó seran les senyalades en els Plànols.

La secció transversal de les vorades corbes serà la mateixa que la de les rectes, i la directriu s'ajustarà a la curvatura de l'element constructiu en que vagin col·locades.

La longitud mínima de les peces serà d'un metre (1 m).

S'admetrà una tolerància, en les dimensions de la secció transversal, de deu mil·límetres, en més o en menys (± 10 mm).

2.5 INSTAL·LACIONS D'ENERGIA ELÈCTRICA

Tots els materials que intervinguin en les instal·lacions d'energia elèctrica hauran de complir les condicions exigides en el "Reglamento de Líneas Eléctricas de Alta Tensión (Decreto de 28 noviembre 1968), en el Reglamento Electrotécnico de Baja Tensión (Decreto de 20 Septiembre 1973)" i, en general, en tots els Reglaments, Normes o Instruccions oficials que tinguin relació amb aquest tipus d'instal·lacions i amb els treballs necessaris per realitzar-les, i estiguin en vigor en el moment d'iniciar-se les obres o durant el curs de les mateixes.

La instal·lació presentarà una resistència d'aïllament no inferior a 380.000 Ω i una rigidesa dielèctrica que resisteixi durant 1 minut una tensió de 1.800 V, sempre en relació a terra: caldrà efectuar la mesura d'acord amb les normes establertes en la Instrucció MIBT 017.

Tots els circuits estaran protegits contra els efectes de sobreintensitats, tant si són motivats per sobrecàrregues com per curt-circuits, mitjançant l'ús d'interruptors automàtics amb relés magnetotèrmics que limitin la intensitat màxima en el circuit que protegeixen d'acord amb la Instrucció MIBT 020.

Queda garantida la protecció contra contactes directes pel sistema d'instal·lació projectada i l'aïllament fixat per totes les parts actives. La protecció contra contactes indirectes es realitzarà mitjançant l'ús d'un interruptor diferencial associat a la xarxa de posta a terra, de la que es derivaran conductors de protecció a la totalitat de les masses metàl·liques.

2.6 MATERIALS NO INCLOSOS EN EL PLEC

Els materials no inclosos en el present Plec seran de provada qualitat, havent de presentar el Contractista, per aconseguir l'aprovació del Director d'Obra, tots els catàlegs, mostres, informes i certificats dels corresponents fabricants que s'estimin necessaris. Si la informació no es considera suficient, es podran exigir els assaigs oportuns dels materials a utilitzar, que seran rebutjats quan, a judici del Director d'Obra, no reuneixin les condicions necessàries per a la finalitat a que es destinen.

2.7 MATERIALS INADEQUATS

Quan els materials no satisfacin el que, en cada cas particular, es determina en els articles anteriors, el Contractista s'atindrà a allò que sobre aquest punt ordeni per escrit la Direcció, per al compliment d'allò preceptuat en els respectius articles del present Plec.

Com a norma general, el Contractista retirarà en el termini de cinc (5) dies d'efectuada la recepció, aquells materials, ferramentes o màquines que rebutgi la Direcció, substituint-les per altres de característiques adequades.

2.8 RESPONSABILITAT DEL CONTRACTISTA

La recepció dels materials no exclou la responsabilitat del Contractista per a la seva qualitat, i quedarà subsistent fins que es rebin les obres en que aquests materials s'hagin d'utilitzar.

2.9 MÀ D'OBRA

La mà d'obra necessària per a l'ús dels materials serà la corrent a les practiques de bona construcció i muntatge. A tal efecte, la Direcció d'Obra podrà disposar en cada cas, la manera com han de preparar-se els materials i l'obra, per a que es trobin disponibles per a la seva utilització, en harmonia amb la utilització que en cada cas, al seu judici, hagin de presentar.

3. EXECUCIÓ DE LES OBRES

3.1 CONDICIONS GENERALS

Les obres s'executaran d'acord amb les dimensions i instruccions dels plànols, les prescripcions contingudes en el Plec i les ordres del Director d'Obra el qual resoldrà les qüestions que es plantegin referents a la interpretació o a la falta de definició.

El Contractista presentarà a la Direcció d'Obra, per a la seva aprovació, un programa general de treball que inclogui els programes parcials que determini el Director d'Obra. Els esmentats programes parcials hauran d'especificar els diferents talls o unitats d'obra de que consta, incloent una memòria que defineixi el sistema constructiu, obres addicionals si fos necessari, maquinaria, mitjans auxiliars d'obra i de prevenció d'accidents. Els programes parcials podran ser objecte de revisió, a petició del Contractista i aprovació de la Direcció d'Obra, o a iniciativa d'aquesta, si les circumstàncies ho imposessin.

Qualsevol augment dels terminis parcials o generals no donarà lloc, de cap manera, a revisió de preus, essent solament aplicable als terminis contractuals.

El Director d'Obra subministrarà al Contractista tota la informació que calgui per tal que les obres es puguin realitzar. L'ordre de l'execució dels treballs serà proposat pel Contractista dins del seu programa de treball, redactat d'acord amb el Reglament General de Contractació, i compatible amb els terminis programats. Encara que l'Administració hagi aprovat el programa de treball, el Contractista haurà de posar en coneixement del Director d'Obra la finalització dels treballs per a inspecció i aprovació, així com l'inici d'altres per a la seva aprovació.

Independentment de les condicions particulars o específiques que s'exigeixin als equips necessaris per executar les obres en els articles del Plec, tots els que s'emprin hauran de complir les condicions generals següents:

Estar disponibles amb suficient anticipació al començament del treball corresponent, perquè puguin ésser examinats i aprovats, en el seu cas, pel Director d'Obra.

Un cop aprovat l'equip per la Direcció d'Obra, haurà de mantenir-se sempre en condicions de treball satisfactòries, fent les substitucions o reparacions necessàries.

Si durant l'execució de les obres la Direcció d'Obra observés que per canvi de les condicions de treball o per qualsevol altre motiu, l'equip o equips aprovats no són idonis per al fi proposat, hauran d'ésser substituïts per altres que ho siguin.

Les unitats d'obra no incloses explícitament en aquest Plec per dificultat de determinació, improbable utilització o per canvis en l'execució de les Obres, es realitzaran d'acord amb el costum, regles de bona construcció i les indicacions de l'Enginyer Encarregat.

3.2 REPLANTEIG

El replanteig és una comprovació general del projecte i s'efectuarà d'acord amb el disposat al reglament General de Contractació i al Plec de Clàusules Administratives Generals. Es farà deixant sobre el terreny senyals de permanència garantida. Durant la construcció es fixarà, en relació amb ells la situació en planta i alçat de qualsevol element o part de les Obres. El Contractista està obligat a la recepció dels senyals establerts.

A l'Acta que s'ha d'aixecar del mateix, el Contractista farà constar expressament que s'ha comprovat a plena satisfacció seva, la completa correspondència, en planta i cotes relatives, entre la situació dels senyals fixos, tant de planimetria com d'altimetria, que s'han constituït en el terreny i els homòlegs indicats en els plànols i que aquests senyals són suficients per poder determinar perfectament, en planta i alçat, qualsevol part de l'obra projectada. Si no fossin suficients per poder determinar perfectament alguna part d'obra, o haguessin desaparegut des de la redacció del Projecte, en reconstruiran els que es necessitin per tal que es pugui donar aprovació a l'Acta.

Totes les despeses del replanteig i la seva comprovació, així com les que s'ocasionin en verificar els replantejaments parcials, seran de compte del Contractista i es regiran pel Plec de Clàusules Administratives Generals.

L'Enginyer Encarregat podrà executar per sí mateix o delegant en altre, tants replanteigs parcials com cregui convenient perquè les Obres es realitzin d'acord al Projecte i a les modificacions d'aquest aprovades.

Les operacions de replanteig es faran en presència de l'Enginyer Encarregat i el Contractista o persona en qui delegui. S'aixecarà Acta d'aquest fet.

3.3 MOVIMENT DE TERRES

3.3.1 Aclariment i estassada del terreny

Definició.

Consistirà en extraure i retirar de les zones afectades per les obres tots els arbres, soques, plantes, brossa, fustes trencades, runes, deixalles o qualsevol altre material indesitjable.

Execució de les obres.

Aquesta unitat d'obra s'executarà amb subjecció a allò prescrit a l'Article 300 del PG-3.

Enderrocs i demolicions.

Aquest conjunt d'unitats d'obra s'executarà amb subjecció a allò prescrit a l'Article 301 del PG3.

La profunditat d'enderroc dels fonaments serà, com a mínim, de cinquanta centímetres (50 cm) per sota de la cota més baixa del terraplè o desmunt.

Escarificació i compactació.

Definició.

La preparació de l'assentament del terraplè, consisteix en l'escarificació amb puet i la compactació prèvia a la col·locació de les capes del terraplè o pedraplè. La profunditat de l'escarificació la definirà en cada cas, el Director a la vista de la naturalesa del terreny.

Execució de les obres.

La compactació dels materials escarificats es portarà a terme fins obtenir el noranta cinc per cent (95%) de la densitat òptima del Proctor Modificat.

Escarificació i compactació de fermes existents.

Aquesta unitat d'obra s'executarà amb subjecció a allò prescrit a l'Article 303 del PG-3.

L'execució d'aquesta unitat inclou l'escarificació del ferm, retirada dels productes en cas necessari i la compactació dels productes remoguts o de la superfície resultant, un cop retirats els productes esmentats.

3.3.2 Excavacions

Consideracions generals

No s'autoritzarà l'execució de cap excavació que no es porti a terme en totes les fases amb referències topogràfiques precises.

3.3.2.1 Excavació de terra vegetal.

Definició.

Consisteix en l'excavació de la capa de terreny vegetal o de conreu, situat en zones afectades per les obres. La seva execució inclou, sense que la relació sigui limitativa, les operacions que segueixen:

- Excavació.
- Càrrega i transport al lloc d'aplegament o a l'abocador.
- Descàrrega i recapte en lloc autoritzat pel Director d'Obra.
- Conservació dels aplecs de terra vegetal fins a la seva posterior utilització.

Execució de les obres.

Abans del començament dels treballs el Contractista sotmetrà a l'aprovació del Director d'Obra un pla de treball en el que figurin les zones en que s'ha d'extreure la terra vegetal i els llocs escollits per l'aplec. Un cop aprovat l'esmentat pla es començaran els treballs.

En excavar la terra vegetal es tindrà cura en no convertir-la en fang, per la qual cosa s'utilitzarà maquinària lleugera i fins i tot si la terra està seca, es podran utilitzar moto-anivelladores per la seva remoció.

La terra vegetal, se recaptaran en cavallers per a la seva ulterior reposició i es mantindrà separada de pedres, runes, deixalles, escombraries i restes de troncs i branques. L'alçada dels

cavallers serà d'1,5 m, i tindran la superfície lleugerament aprofundida. Els talussos laterals seran llisos i inclinats per evitar la seva erosió. En cas de no haver-hi lloc a la traça per l'emmagatzematge de la terra vegetal de cavallers de 1,5 m d'alçada es permetran, previ aprovació de la direcció d'obra, emmagatzematges de major alçada sempre que la terra es remogui amb freqüència convenient.

3.3.2.2 Excavació en desmunt.

Definició.

Consisteix en el rebaix necessari del terreny que està situat per damunt del nivell de l'esplanació o caixa de paviments, inclosa l'excavació per a la formació d'esplanada millorada amb sòl seleccionat.

Queden incloses en aquest concepte les següents operacions:

- L'excavació dels materials de desmunt, qualsevulla que sigui la seva naturalesa, fins i tot cunetes, zones d'emplaçament d'obres de fàbrica fins a la cota d'esplanació general, banquetes pel recolzament dels replens, així com qualsevol sanejament a zones localitzades o no. Aquest concepte inclou l'excavació convencional, l'excavació amb ripat previ, les excavacions amb trencament mitjançant martells hidràulics i l'excavació amb explosius: sigui quin sigui el percentatge que es trobi de roca no excavable amb mitjans mecànics.

- Les operacions de càrrega, transport, selecció i descàrrega a les zones d'utilització o emmagatzematge provisional, fins i tot quan el mateix material s'hagi d'emmagatzemar diversos cops, així com la càrrega, transport i descàrrega des de l'últim emmagatzematge fins al lloc d'utilització o abocador (en cas de materials inadequats o sobrants) i a l'extensió i perfilat dels materials en aquests últims per adaptar la seva superfície a allò indicat als plànols o per l'Enginyer Director.
- La conservació, adequada dels materials i els cànons, indemnitzacions i qualsevol altre tipus de despeses dels llocs d'emmagatzematge i abocadors.
- L'allisada dels talussos de l'excavació.
- Els esgotaments i drenatges que siguin necessaris.
- Els camins d'accessos necessaris per a l'execució de les excavacions en desmunt.
- Qualsevol treball, maquinària, material o element auxiliar necessari per a la correcta i ràpida execució d'aquesta unitat d'obra.

Classificació.

Pel que fa al material a excavar, les excavacions en desmunt es classifiquen en:

- Excavació en terreny sense classificar, incloent-hi roca.

Es considera com terreny sense classificar inclòs roca el que per la seva excavació cal la utilització de mitjans mecànics, potents, tipus D-10 o superior, retroexcavadores de gran potència i fins i tot explosius o martells picadors o qualsevol combinació d'aquests sistemes.

Execució de les obres.

Un cop esclarida la traça i enretirada la terra vegetal necessària per la seva posterior utilització, s'iniciaran les obres d'excavació, previ acompliment dels següents requisits:

- S'ha d'haver preparat i presentat a l'Enginyer Director, qui ho aprovarà si s'escau, un programa de desenvolupament dels treballs d'esplanació. En particular no s'autoritzarà a iniciar un treball de desmunt i fins i tot es podrà impedir la seva continuació, si no hi ha preparats un o diversos talls de replè.
- S'ha d'haver conclòs satisfactòriament a la zona afectada i a les que tenen relació amb ella, a judici de l'Enginyer Director, totes les operacions preparatòries per garantir una bona execució.

L'excavació de calçades, vorals, bernes i cunetes, hauran d'estar d'acord amb la informació continguda als plànols i amb allò que sobre el particular ordeni l'Enginyer Director, no autoritzant-se l'execució de cap excavació que no sigui portada en totes les seves fases amb referències topogràfiques precises.

En el cas de que el fons d'excavació a cota de caixa de paviment no tingui un C.B.R. superior a deu (10), es procedirà a excavar cinquanta (50) centímetres, que es substituiran per sòl seleccionat del tipus E-2 .

L'Enginyer Director, a la vista del terreny, d'estudis geotècnics, de necessitats de materials, o per altres raons, podrà modificar els talussos definits al projecte, essent obligació del Contractista, realitzar les excavacions d'acord amb els talussos definits i sense modificació del preu d'aquesta unitat d'obra. Les excavacions es realitzaran començant per la part superior del desmunt, evitant posteriors eixamplaments. En qualsevol cas, si hi hagués necessitat d'un eixamplament posterior, aquest s'executarà des de dalt i mai mitjançant excavacions des de baix de la zona a eixamplar.

Les excavacions en roca s'executaran de forma que no es trenqui o desprengui la roca excavada. Quan les excavacions presentin cavitats que puguin retenir l'aigua, el Contractista adoptarà les mesures de correcció necessàries.

Si calgués la utilització d'explosius el Contractista proposarà a la Direcció d'Obra el programa d'execució de voladures, justificat amb els corresponents assaigs, perquè pugui rebre la corresponent aprovació.

En la propala de programa, s'haurà d'especificar com a mínim:

- Maquinària i mètode de perforació a utilitzar.
- Longitud màxima de perforació.
- Diàmetre de les barrinades de pretall i disposició d'aquestes.
- Explosius, dimensions dels cartutxos i esquema de càrrega dels diferents tipus de barrinades.
- Mètodes per fixar la posició de les càrregues en l'interior de les barrinades.
- Esquema de detonació de les voladures.
- Exposició detallada dels resultats obtinguts amb mètode de d'excavació proposat en terrenys anàlegs als de l'obra.

El Contractista justificarà en el programa, amb mesures del camp elèctric del terreny, l'adequació del tipus d'explosius i dels detonadors.

Tanmateix, el Contractista mesurarà les constants del terreny per a la programació de les càrregues de la voladura, de forma que no siguin sobrepassats els límits de velocitat i acceleracions que s'estableixin per les vibracions en estructures i edificis propers a la pròpia obra, L'aprovació del Programa pel Director d'Obra no eximirà al Contractista de l'obligació dels permisos adequats i adopció de les mesures de seguretat necessàries per evitar perjudicis a la resta de l'obra o a tercers. L'aprovació inicial del Programa per part del Director d'Obra podrà ser reconsiderada per aquest si la naturalesa del terreny o altres circumstàncies ho fessin aconsellable. En aquest cas, el Contractista haurà de presentar a l'aprovació del Director d'Obra un nou programa de voladures, encara que no sigui objecte d'abonament.

Drenatge.

Les lleres d'aigua existents no es modificaran sense autorització prèvia i escrita de l'Enginyer Director.

L'esplanada es constituirà amb la pendent suficient, de manera que aboqui cap a rases i lleres connectats amb el sistema de drenatge principal. Amb aquesta finalitat, es realitzaran rases i lleres provisionals que siguin precisos segons l'Enginyer Director.

Qualsevol sistema de desguàs provisional o definitiu s'executarà de manera que no es produeixin erosions a les excavacions.

El Contractista prendrà immediatament, mesures que comptin amb l'aprovació de l'Enginyer Director, davant els nivells aquífers que es trobin en el curs de l'excavació.

En cas que el Contractista no prengui a temps les precaucions per al drenatge, siguin provisionals o definitives, procedirà quan l'Enginyer Director ho indiqui, al restabliment de les obres afectades i aniran al seu càrrec les despeses corresponents.

Toleràncies.

Les toleràncies d'execució de les excavacions en desmunt seran les que segueixen:

- En les explanacions excavades en roca s'admetrà una diferència màxima de vint-i-cinc (25) centímetres entre cotes extremes de l'esplanació resultant; en aquest interval ha d'estar compresa la corresponent cota del projecte o replanteig. En les excavacions en terra la diferència anterior serà de deu (10) centímetres. En qualsevol cas la superfície resultant ha d'ésser tal que no hi hagi possibilitat de formació de bassals d'aigua, havent d'executar el Contractista al seu càrrec, el desguàs de la superfície de l'excavació corresponent, de manera que les aigües quedin conduïdes a la cune
- En les superfícies dels talussos d'excavació s'admetran sortints de fins deu (10) centímetres i entrants de fins a vint-i-cinc (25) centímetres, per les excavacions en roca. Per les excavacions realitzades en terra s'admetrà una tolerància de deu (10) centímetres en més o menys.
- En les explanacions excavades per la implantació de camins es toleraran diferències en cota de fins a deu (10) centímetres en més i quinze (15) en menys per excavacions realitzades en roca i de cinc (5) centímetres en més o menys per a les realitzades en terra, tenint que quedar la superfície perfectament sanejada.

Aquestes toleràncies són d'execució, sense que les variacions siguin objecte d'abonament.

Esllavissaments.

Es consideraran com a tals a aquells esllavissaments inevitables produïts fora dels perfils teòrics definits en els plànols.

La Direcció d'Obra definirà quins esllavissaments seran conceptuats com inevitables.

Podran ser esllavissaments abonables els que es produeixin sense provocació directa, sempre que el Contractista hagi observat totes les prescripcions relatives a excavacions, estrebades i voladures, i hagi emprat mètodes adequats en quant a disposició i càrrega de les barrinades.

Pretall.

En les excavacions en roca en que així ho especifiquin els plànols, o ho ordeni el Director d'Obra, el Contractista podrà ser obligat a practicar aquests sistemes pel millor acabat dels talussos i evitar perjudicis al terreny immediat al que ha d'ésser excavat. El pretall consisteix en executar una pantalla de forats paral·lels coincident amb el talús projectat, suficientment propers entre si, perquè, carregats amb explosius, la seva voladura produeixi una esquadra coincident amb el talús, prèviament a realitzar la voladura de la massa a excavar. Per aconseguir tal efecte el Contractista realitzarà els estudis i assaigs pertinents dels quals donarà coneixement al Director d'Obra.

3.3.2.3 Excavació de rases, pous.

Definició.

S'entendrà per rases, aquelles excavacions per sota del nivell de la rasant per tal de construir uns fonaments, enterrar unes canalitzacions, fer passar unes instal·lacions, etc.

Comprèn les següents operacions:

- L'excavació i extracció dels materials de la rasa, pou o fonament, així com la neteja del fons de l'excavació. Aquest concepte inclou l'excavació convencional, l'excavació amb ripat previ, les excavacions amb trencament mitjançant martells hidràulics i l'excavació amb explosius; sigui quin sigui el percentatge que es trobi de roca no excavable amb mitjans mecànics.
- Les operacions de càrrega, transport i descàrrega a les zones d'utilització o emmagatzematge provisional, fins i tot quan el mateix material s'hagi d'emmagatzemar diversos cops, així com la càrrega, transport i descàrrega des de l'últim emmagatzematge fins al lloc d'utilització o abocador (en cas de materials inadequats o sobrants).
- La conservació adequada dels materials i dels cànons, indemnitzacions i qualsevol altre tipus de despeses dels llocs d'emmagatzematge i abocadors.
- Els esgotaments i drenatges que siguin necessaris.
- Qualsevol treball, maquinària, material o element auxiliar necessari per a la correcta i ràpida execució d'aquesta unitat d'obra.

Classificació.

Pel que fa al material a excavar, les excavacions de rases es classifiquen en:

- Excavació en terreny sense classificar, incloent-hi roca

S'entén per terreny sense classificar, inclòs roca el que per la seva excavació cal la utilització de mitjans mecànics de gran potència i fins i tot explosius o martell picador.

Execució de les obres.

No s'autoritzarà l'execució de cap excavació que no sigui portada a terme en totes les seves fases amb referències topogràfiques precises.

Les fondàries i dimensions de fonaments són les indicades als plànols, excepte si l'Enginyer Director, a la vista dels terrenys que sorgeixin durant el desenvolupament de l'excavació, fixi, per escrit, altres fondàries i/o dimensions.

Qualsevol variació en les condicions del terreny de fonaments que difereixi sensiblement de les suposades, es notificarà immediatament a l'Enginyer Director per que, a la vista de les noves condicions, introdueixi les modificacions que estimi necessàries per assegurar uns fonaments satisfactoris.

El Contractista haurà de mantenir al voltant dels pous i rases un tall de terreny lliure d'una amplada mínima d'un metre (1m). No s'aplegarà a les proximitats de les rases o pous, materials (procedents o no de l'excavació) ni es situarà maquinària que puguin posar en perill l'estabilitat dels talussos de l'excavació.

Els dispositius de travada de l'estrebada, hauran d'estar, a cada moment, perfectament col·locats sense que existeixi en ells perill de vinclament.

Les traves de fusta s'aixamfranaran en els seus extrems i es falcaran fortament contra el recolzament, assegurant-les contra qualsevol esmunyiment.

El Contractista pot, amb la conformitat expressa de l'Enginyer Director, prescindir de l'estrebada realitzant en el seu lloc, l'excavació de la rasa o pou amb els corresponents talussos. En aquest cas, el Contractista assenyalà els pendents dels talussos, per la qual cosa, tindrà present les característiques del sòl, amb la sequera, filtracions d'aigua, pluja, etc., així com les càrregues, tant estàtiques com dinàmiques, a les proximitats.

Les excavacions en les que es pugui esperar esclavissades o corriments, es realitzaran per trams. En qualsevol cas, si encara que s'haguessin pres les mesures prescrites, es produïssin esclavissades, tot el material que caigués a l'excavació serà extret pel Contractista.

Un cop assolit el fons de l'excavació, es procedirà a la seva neteja i anivellació, permetent-se unes toleràncies respecte a la cota teòrica en més o en menys, de cinc centímetres ($\pm 5\text{cm}$) en el cas de tractar-se de sòls, i en més zero i menys vint (+0 i -20 cm) en el cas de que es tractés de roca.

Els fons de les excavacions de fonaments per obres de fàbrica no s'han d'alterar, per la qual cosa s'asseguraran contra l'esponjament, l'erosió, la sequera, la gelada, procedint d'immediat, un cop l'Enginyer Director hagi donat la seva aprovació, a estendre la capa de formigó de neteja.

El Contractista informará a l'Enginyer Director immediatament sobre qualsevol fenomen imprevist, tal com irrupció d'aigua, moviment del sòl, etc., a fi i efecte que es puguin prendre les mesures necessàries.

El Contractista prendrà immediatament mesures que comptin amb l'aprovació de l'Enginyer Director davant els nivells aquífers que es trobin durant el curs de l'excavació.

En el cas que el Contractista no prengui a temps les precaucions per al drenatge, siguin aquestes provisionals o definitives, procedirà, així que l'Enginyer Director ho indiqui, al restabliment de les obres afectades i aniran al seu càrrec les despeses originades per aquesta demora.

Les instal·lacions d'esgotament i la reserva d'aquestes hauran d'estar preparades a fi de que les operacions es puguin executar sense interrupció.

Els dispositius de succió es situaran fora de la superfície de fonaments.

Els conductes filtrants i canonades aniran als costats de les superfícies de fonaments.

En les excavacions en roca cal la utilització de maquinària de gran potència, i fins i tot explosius o martell picador o qualsevol combinació d'aquests sistemes.

Si fos necessària la utilització d'explosius el Contractista proposarà a la Direcció d'Obra el programa d'execució de voladures, justificat amb els corresponents assaigs, per a la seva aprovació.

En la propala del programa s'haurà de, com a mínim, d'especificar:

- Maquinària i mètode de perforació a utilitzar.
- Longitud màxima de perforació.
- Diàmetre de les barrinades del pretall i disposició d'aquestes.
- Diàmetre de les barrinades de destrossa i disposició de les mateixes.
- Explosius, dimensions dels cartutxos i esquema de càrrega dels diferents tipus de barrinades.
- Mètodes per fixar la posició de les càrregues en l'interior de les barrinades.
- Esquema de detonació de les voladures.
- Exposició detallada dels resultats obtinguts amb el mètode d'excavació proposat en terrenys anàlegs al de l'obra.

El Contractista justificarà en el programa amb mesures del camp elèctric del terreny, l'adequació del tipus d'explosius i detonadors.

Tanmateix, el Contractista mesurarà les constants del terreny per la programació de les càrregues de voladura, de forma que no siguin sobrepassats els límits de velocitat i acceleracions que s'estableixin per les vibracions en estructures i edificis pròxims, a la pròpia obra.

L'aprovació del Programa per al Director d'Obra no eximirà al Contractista de l'obligació dels permisos adequats i adopció de les mesures de seguretat necessàries per evitar els perjudicis a la resta de l'obra o a tercers.

Haurà de prestar especial atenció en les mesures de seguretat destinades a evitar projeccions de materials.

L'aprovació inicial del Programa pel Director d'Obra, podrà ser reconsiderada per aquest si la naturalesa del terreny o altres circumstàncies ho fessin aconsellable. En aquest cas el Contractista haurà de presentar a l'aprovació del Director d'Obra un nou programa de voladura, sense que aquest sigui objecte d'abonament.

Els fons de les excavacions es netejaran de tot material solt o flux i les seves esquerdes i ranures s'ompliran adequadament. Les crestes i pics existents en els fons de l'excavació en roca hauran de ser regularitzades. Tanmateix s'eliminaran totes les roques soltes o desintegrades i els estrats excessivament prims.

3.3.3 Rases per a canonades

Dimensions de les rases

Les dimensions de les rases per als diferents diàmetres i profunditats de les canonades d'implantació venen detallades en els plànols.

Obertura de les rases

Es recomana que no transcorrin més de vuit (8) dies entre l'excavació de la rasa i la col·locació de la canonada.

En el cas de terrenys argilosos o margosos de fàcil meteorització, si fos absolutament imprescindible efectuar amb més termini d'obertura de les rases, s'haurà de deixar sense excavar uns 20 cm sobre la rasant de la solera per realitzar el seu acabat en un termini inferior a l'esmentat.

Realització de la rasa

Les rases poden obrir-se a mà o mecànicament, perfectament alineades en planta i amb la rasant uniforme, llevat que el tipus de junta a emprar precisi que s'obrin nínxols. Aquests nínxols de fons i de les parets no s'han d'efectuar fins el moment de muntar els tubs i a mesura que es verifiqui l'operació, per assegurar la seva posició i conservació.

S'excavarà fins la línia de la rasant sempre que el terreny sigui uniforme: si queden al descobert elements rígids, com són pedres, roques, factories antigues, etc... serà necessari excavar per sota la rasant per efectuar un replè posterior. Si calguessin voladores per a les excavacions, en general en poblacions, s'adoptaran precaucions per a la protecció de persones o propietats, sempre d'acord amb la legislació vigent i les ordenances municipals.

El material procedent de l'excavació s'apilarà prou lluny de la vora de la rasa per evitar el seu enfonsament o que el despreniment pugui posar en perill als treballadors. En el cas que les excavacions afectin a paviments, els materials que puguin ser utilitzats en la restauració hauran de ser separats del material general de l'excavació.

El replè de les excavacions complementàries realitzades per sota de la rasant, es regularà preferentment amb sorra solta, grava o pedra piconada, sempre que la mida d'aquesta no excedeixi de 2 cm. S'evitarà l'ús de terres inadequades. Aquests replens es piconaran acuradament i es regularitzarà la superfície.

En el cas que el fons de les rases es repleni amb sorra o grava, els nínxols per a les juntes s'efectuaran en el replè.

Aquests replens són diferents dels llits de suport dels tubs i la seva única finalitat es deixar una rasant uniforme.

Quan per la seva naturalesa, el terreny no assegurí la suficient estabilitat dels tubs o peces especials, es compactarà amb els procediments que s'ordenin i amb temps suficient.

En el cas que es descobreixi terreny excepcionalment dolent, es decidirà la conveniència de construir una cimentació especial (recolzaments discontinus en blocs, pilotatge, etc.).

Condicionament de la rasa

Els tubs es col·locaran, en tots els casos, sobre un llit de sorra de gruix no inferior a 0,10 m.

Muntatge dels tubs

Abans de baixar els tubs a la rasa, s'examinaran novament, per assegurar-se que el seu interior està lliure de terres, pedres, eines de treball, etc. i es col·locaran centrats i en perfecta alineació. Una vegada col·locats es procedirà al seu calçament i apuntament amb una mica de material de replè per tal d'impedir el seu moviment.

Cada tub haurà de centrar-se perfectament amb el seu adjacent. Si cal reajustar algun tub, haurà d'aixecar-se el replè i reparar-ho com per a la seva primera col·locació.

Les canonades i rases es mantindran lliures d'aigua. És bona pràctica muntar els tubs en sentit ascendent assegurant el desguàs en els punts baixos. En interrompre's la col·locació de la canonada s'evitarà la seva obstrucció i s'assegurarà el seu desguàs, procedint, no obstant aquesta precaució, a examinar amb tota cura l'interior de la canonada en reprendre la feina per si s'hi hagués introduït algun cos estrany.

Rases a l'interior dels nuclis urbans

L'execució de les rases per a l'emplaçament de les canonades a l'interior de les poblacions, s'ajustarà a les següents normes:

- a) Es replantejarà l'amplada de les rases, donat que ha de servir de base a l'abonament de l'arrencada i reposició del paviment existent. Els productes aprofitables d'aquests s'amuntegaran a les proximitats de les rases.
- b) L'Enginyer Encarregat determinarà les estrebades que hauran d'establir-se a les rases, així com els estintolaments dels edificis contigus. Quan siguin necessaris, es prepararan immediatament quan s'ordini.
- c) Els productes de les excavacions es dipositaran a un sol costat de les rases, deixant una separació d'un metre (1 m) com a mínim. Aquests dipòsits no formaran cordó continu, sinó que deixaran pas pel trànsit general i per a l'entrada als habitatges afectats per les Obres, que s'establiran per mitjà de passarel·les rígides sobre les rases.
- d) Es prendran les precaucions necessàries per evitar que les pluges inundin les rases obertes.
- e) S'han de respectar tots els serveis i servituds que es descobreixin en obrir les rases, preparant els apuntaments necessaris. Quan s'hagin d'executar obres per aquests conceptes, ho ordenarà l'Enginyer Encarregat.
- f) Durant el temps que quedin obertes les rases el Contractista establirà senyalitzacions de perill, especialment a la nit.
- g) No s'aixecaran els apuntaments establerts sense l'ordre expressa de l'Enginyer Encarregat. El mateix es farà en relació amb les estrebades.
- h) L'Enginyer Encarregat podrà prohibir la utilització de la totalitat o part dels materials procedents de la demolició del paviment, sempre que, segons el seu criteri, hagin perdut les seves condicions primitives, com a conseqüència d'aquella.
- i) A més de tot el que s'estableix anteriorment, queden subsistents les condicions definides respecte a les rases per emplaçament de col·lectors a l'article anterior.
- j) En les rases obertes en zones de servituds i encreuament de carreteres o vies urbanes, el Contractista estarà obligat a seguir les prescripcions dictades per la "Jefatura Provincial de Carreteras".

3.3.4 Terraplens

Definició.

Les unitats corresponents comprenen l'escarificat i compactació del terreny natural i l'extensió, reg, compactació, allisada de talussos i mitjans auxiliars per al material provinent de les excavacions. En el cas del terraplè format per materials seleccionats provinents de préstecs autoritzats, inclou el cànon d'extracció, selecció de material, excavació i càrrega mecànica, transport al lloc d'utilització, escarificat i compactació del terreny natural i l'extensió, reg, compactació, allisada de talussos i mitjans auxiliars.

En el cas dels predraplens aquesta unitat d'obra consisteix en l'extensió i compactació de materials petris adequats procedents d'excavacions en roca. Inclou sense que la relació sigui limitadora, les operacions següents:

- Preparació de la superfície d'assentament
- Precaucions especials a tenir en compte en l'excavació, càrrega i transport del material petri.
- Extensió i compactació del material en tongades.
- Extensió, compactació i acabament de la coronació.
- Acabament i allisada de talussos i tots els mitjans auxiliars.

En el cas del pedraplè format per materials seleccionats provinents de préstecs autoritzats inclou, a més a més:

- Cànon d'extracció.

- Selecció del material.
- Excavació amb qualsevol mitjà que fos necessari, inclòs explosius i càrrega mecànica.
- Transport al lloc d'utilització.

Execució de les obres.

L'execució de les obres haurà d'acomplir les especificacions de l'article 330.5 i 331.5 del PG 3.

Quan el terreny natural presenti inclinació superior a 1:5 s'excavarà realitzant bermes de 50-80 cm d'altura i ample no menor de 150 cm amb pendent de replà del 4% cap dins en terrenys permeables i cap a fora en terrenys impermeables.

Un cop preparat el fonament del terraplè, es procedirà a la construcció del nucli del mateix, utilitzant materials que compleixin les condicions establertes, els quals seran estesos en tongades successives, de gruix uniforme i sensiblement paral·leles a l'explanada i fins a 50 cm per sota de la mateixa.

El gruix d'aquestes tongades serà el suficientment reduït perquè amb els medis disponibles s'obtinguin en tota el seu gruix el grau de compactació exigít. Quan la tongada subjacent estigui estovada per una humitat excessiva, no s'estendrà la que segueixi fins que l'esmentada tongada no estigui en condicions.

Un cop estesa la tongada, es procedirà a la seva humectació si fos necessària. El contingut òptim d'humitat per cada tipus de terreny es determinarà segons les Normes d'assaig del Laboratori de Transports i Mecànica del sòl (NLT).

En el cas de que fos precís afegir aigua, aquesta operació s'efectuarà de forma que l'humitejament dels materials sigui uniforme, sense embassaments, fins a obtenir un mínim del 95% de la humitat òptima de l'Assaig Proctor Modificat.

Compactació

A efectes de compactació es tindran en compte les condicions següents:

- El fonament es compactarà al noranta cinc per cent (95%) de la màxima densitat obtinguda a l'Assaig Proctor Modificat.
- El nucli es compactarà al noranta vuit per cent (98%) de la màxima densitat obtinguda a l'Assaig Proctor Modificat.
- La coronació, en els seus cinquanta centímetres (50 cm) superiors del terraplè, es compactarà al cent per cent (100%) de la màxima densitat obtinguda a l'Assaig Proctor Modificat, i serà de material seleccionat, havent de complir l'esplanada, les següents condicions:
 - Equivalent de sorra més gran de 30.
 - L'índex de plasticitat serà zero.
 - CBR més gran de 10, al 95% de Proctor normal.
 - La granulometria haurà de ser tal que la fracció que passa pel tamís 0,080 UNE sigui inferior als 2/3 de la fracció que passa pel tamís 0,4 UNE.

El compliment de aquestes condicions serà indispensable per a l'abonament de la unitat d'obra.

- Qualsevol treball, maquinària, material o element auxiliar necessari per a la correcta i ràpida execució d'aquesta unitat d'obra.

3.3.5 Replens

3.3.5.1 Replens en general

Es defineix com a replè el transport, l'extensió i compactació de materials a realitzar en rases o extradós d'obres de fàbrica.

Els materials a emprar hauran de rebre l'aprovació prèvia del Director d'Obra.

El material de replè que ha d'estar en contacte amb els tubs es seleccionarà evitant col·locar pedres o graves de mida superior a tres (3) centímetres fins a una altura d'uns cinquanta (50) centímetres per damunt de la generatriu superior del tub. El replè d'aquesta zona es farà per tongades successives d'un gruix d'uns vint-i-cinc (25) centímetres, piconant a mà mitjançant picons o amb una maça mecànica, tenint cura de no danyar el tub i de retacar el pis inferior fins a mig tub per la importància que això té pel seu treball mecànic.

El replè de terra natural, sense pedres més grosses de tres centímetres (3), es realitzarà, amb una compactació superior al noranta-cinc per cent (95%) Proctor Modificat, fins a cinquanta (50) centímetres per damunt de la generatriu superior del tub.

La resta de la rasa s'omplirà, no fent-se servir elements superiors a quinze (15) centímetres.

La compactació d'aquestes terres es realitzarà fins aconseguir una densitat seca del noranta-vuit per cent (98%) de l'obtinguda en l'assaig Proctor Modificat.

Quan la compactació s'efectuï en carrers, voreres, o sota paviments permanents, el replè de la rasa s'haurà de fer de forma tal que quedi el material suficientment compactat en tots els nivells per evitar assentaments posteriors.

Es prendran les precaucions oportunes per tal que en caure els materials de replè a la rasa no produeixin danys als tubs.

La consolidació del replè s'efectuarà amb els mitjans mecànics previstos i necessaris, degudament autoritzats pel Director d'Obra. No s'escamparà cap nova capa de replè fins assegurar que l'anterior es troba degudament compactada. En cas de no fer-se així, el Contractista haurà d'efectuar totes les operacions convenients, així com treure la capa superior si és precís, per aconseguir en les capes el grau de compactació mínim exigít, operacions que seran totalment a compte del Contractista.

El nombre i tipus d'assaigs que s'hauran de realitzar els determinarà la Direcció d'Obra.

3.3.5.2 Replens localitzats

Entenem per replens localitzats la formació de la llera de sorra de suport dels tubs, segons la descripció del Plànols, compactats per garantir un comportament estructural correcte del tub enterrat.

S'utilitzarà sorra natural innòcua lliure de pedres més grans de tres centímetres (3 cm) i de ferrossos d'argila amb un grau d'humitat adient per a la compactació.

El replè es farà per garantir una resposta estructural del tub amb suport mínim del tipus B segons la normativa ASTM i de manera que no es malmeti el tub. Es demana l'absència d'aigua durant l'execució i, per tant, el drenatge previ de la rasa si n'hi hagués.

Les capes seran horitzontals i suficientment primes com per assegurar la compactació exigida amb els mitjans auxiliars disponibles. S'evitarà en tot moment la contaminació del replè per materials estranys o per circulació d'aigua, per a la qual cosa s'haurà de recobrir, en el temps mínim i una vegada executat, amb una capa de material seleccionat procedent de la pròpia excavació, si l'Enginyer Encarregat ho autoritza.

Després del refinament i anivellació de la base de la rasa es prepara la llera just abans de la col·locació del tub de formigó, havent-se de modelar perquè el tub a col·locar encaixi perfectament. La llera es compactarà fins a un noranta-cinc per cent (95%) de la densitat de l'assaig del Pròctor Modificat.

Col·locat el tub i anivellat i, després de comprovada la junta, es reompliran els costats del tub. S'acceptarà en aquesta zona una densitat del noranta-cinc per cent (95%) de la de l'assaig del Pròctor Modificat. A continuació hom tancarà el tub fins una alçada de trenta centímetres (30 cm) per sobre la clau, segons les condicions definides en el replè amb material seleccionat.

Replè de material seleccionat

Es realitzarà a continuació de la llera de sorra sense solució de continuïtat espacial i temporal, executant en capes de trenta centímetres (30 cm) i fins assolir les dimensions que es poden observar als Plànols. S'exigirà una densitat igual o superior al noranta-cinc per cent (95%) del Pròctor Modificat, llevat d'allò indicat per als estats del tub.

El material utilitzat no contindrà elements superiors als dos centímetres i mig (2,5 cm) de diàmetre.

3.3.6 Acabats

3.3.6.1. Aportació i extensió de la terra vegetal.

Definició.

En aquesta unitat d'obra queden inclosos, sense que la relació sigui limitadora:

- L'aportació de terra vegetal a l'obra provinent de préstec o d'aplec.
- La seva extensió i tractament.
- Qualsevol treball, maquinària, material o element auxiliar necessari per a la correcta i ràpida execució d'aquesta unitat d'obra.

Execució de les obres.

La terra vegetal s'ha de col·locar als llocs que s'assenyalin als plànols, així com als llocs que assenyalí l'Enginyer Director.

Quan la terra vegetal s'hagi de col·locar sobre sòls permeables, s'haurà d'estendre primer una capa de sòl cohesiu, evitant una compactació excessiva de la capa estesa.

Les superfícies que hagin servit per l'apilament de la terra vegetal, han de quedar perfectament netes després de retirada aquesta, havent-se de procedir a l'affluixament de la superfície (mitjançant llaura) fins una fondària de vint centímetres (20 cm), esplanació i anivellament del terreny.

3.3.7 Obres diverses

Formació de passamurs

Definició:

Formació d'un forat per a pas de conductes, a través d'elements de formigó armat.

S'han considerat les dimensions i les eines d'execució següents:

- Forat de diàmetre entre 150 i 600 mm en parets de gruix entre 20 i 100 cm, realitzat amb mitjans mecànics
- Forat de diàmetre entre 200 i 400 mm en parets de gruix entre 20 i 40cm, realitzat amb broca de diamant

L'execució de la unitat d'obra inclou les operacions següents:

- Preparació de la zona de treball

- Demolició de l'element amb els mitjans adients
- Trossejament i apilada de la runa

Condicions generals:

El forat ha de tenir forma circular i ha de travessar la totalitat del gruix del mur.

Els materials han de quedar suficientment trossejats i apilats per tal defacilitar-ne la càrrega, en funció dels mitjans de què es disposin i de les condicions de transport.

Un cop acabats els treballs, la superfície ha de quedar neta de restes de material.

Execució:

No s'ha de treballar amb pluja, neu o vent superior als 60 km/h.

En cas de trobar-hi armadura, la solució a adoptar per mantenir les característiques mecàniques s'ha de sotmetre a la consideració de la direcció facultativa.

S'han de protegir els elements de servei públic que puguin resultar afectats per les obres.

La zona afectada per les obres ha de quedar convenientment senyalitzada.

Els treballs s'han de fer de manera que molestin el mínim possible als afectats.

S'han d'eliminar els elements que puguin entorpir els treballs de retirada i càrrega de runa.

3.4 DRENATGE

3.4.1 Tubs, pericons i buneres

3.4.2.1 Pericons i pous.

Definició.

Aquesta unitat es refereix a l'execució de pericons i pous de formigó, blocs de formigó, maçoneria, maons o qualsevol altre material previst al Projecte o autoritzat pel Director de l'Obra.

En ella hi queden inclosos, sense que la relació sigui limitadora:

El subministrament i col·locació dels materials.

- La fabricació del pericó o pou i les operacions necessàries pel seu lligam amb la resta de l'obra.
- Les tapes.
- La neteja i manteniment del pericó o pou de registre fins l'acabament de l'obra.

Qualsevol altre treball, maquinària, material o element auxiliar necessari per a la correcta execució d'aquesta unitat d'obra.

Execució de les obres.

Els pericons i pous es construiran amb les formes i mides indicats als Plànols. L'emplaçament i cota seran els que indiquen els plànols.

L'execució de les obres haurà d'acomplir les especificacions de l'article 410.2 del PG-3.

3.4.1.2 Claveguerons de formigó.

Definició.

Es defineix com a claveguerons de formigó a les petites obres de drenatge transversal a la carretera, ramals d'enllaç, etc., que es realitzen amb tubs de formigó prefabricats, embeguts en formigó.

S'inclou en aquesta unitat d'obra:

- Els tubs de formigó emprats com a encofrat perdut.
- L'excavació i neteja dels fonaments necessària per a la ubicació dels tubs i el seu embolcall de formigó i plànols.
- El transport a abocador dels productes d'excavació.
- La fabricació i posada en obra del formigó de solera i de l'embolcall del tub, així com els encofrats i estrebades necessàries.
- Els pous "in situ" o prefabricats necessaris a l'entrada i sortida dels claveguerons, si s'hagués d'adoptar aquest dispositiu en lloc d'embocadura amb aletes.
- El formigó i encofrat de les aletes i solera de les embocadures d'entrada i sortida o connexions a baixants.
- El reblliment amb material producte de l'excavació.
- Qualsevol treball, maquinària, material o element auxiliar necessari per a la correcta i ràpida execució d'aquesta unitat d'obra.

Execució de le obres.

Un cop realitzada l'excavació es procedirà a la compactació del terreny i execució de la solera de formigó.

La col·locació dels tubs amb el diàmetre que s'indica als plànols es farà contra-pendent, evitant qualsevol operació que pugui moure als mateixos, havent estat comprovada abans de procedir a l'encast definitiu i segellat dels junts, la seva correcta col·locació.

El segellat de junts es farà amb morter de quatre-cents cinquanta quilograms (450 kg) de ciment II/35 per metre cúbic de morter, quedant expressament prohibida l'execució de junts amb maó ceràmic.

Un cop muntat el tub, es procedirà a l'execució de l'embolcall de formigó, pous i aletes, havent-se d'ajustar a les dimensions que figuren als plànols per cada un dels anomenats elements.

Aquestes operacions s'executaran el més ràpidament possible, a fi d'evitar que l'aigua pugui moure les obres.

3.4.2 Pous de registre

Aquest article es refereix a l'execució específica dels pous de registre.

Per a la seva realització i control seran d'aplicació, a part de les prescripcions del Capítol II del present Plec, les Normes Tecnològiques de l'Edificació. Els materials emprats hauran de complir les especificacions contingudes en el present Plec de Condicions.

En general no s'iniciarà la construcció de cap d'aquests elements sense que el Director d'Obra hagi aprovat prèviament l'excavació de la caixa corresponent.

A les dimensions dels pous, etc., no s'admetran diferències superiors al cinc per cent (5%) respecte a les indicades als plànols o a les solucions adoptades.

Els errors d'enràs amb el paviment de les tapes metàl·liques de qualsevol tipus no seran superiors a cinc mil·límetres (5 mm).

Els errors de les cotes de solera dels pous i sobreeixidors no seran majors de mig centímetre (0,5 cm) per tal de no afectar el pendent de les conduccions i evitar velocitats lentes que comportin sedimentacions.

El desnivell entre les boques d'entrada a un pou de registre i les de sortida mai serà nul o negatiu.

Es col·locaran pates cada trenta centímetres (30 cm) estant l'últim a un mínim de trenta-cinc centímetres (35 cm) del fons de la cubeta.

Les unions entre pous i canonades es faran mitjançant juntes de gran elasticitat definides en el Capítol II del present Plec.

3.4.2.1 Pous de registre prefabricats

Es disposaran mentre les dimensions dels col·lectors a connectar ho permetin. Quan es situïn en zones amb nivell freàtic alt o amb estanqueïtat preceptiva no es col·locaran fins que s'hagi extret l'aigua que pugui aflorar en superfície. Es col·locaran les peces de base amb els mitjans auxiliars que prescriu l'Enginyer Encarregat.

Es realitzarà a continuació la col·locació de les juntes estanques i l'enruncament dels tubs de l'escomesa segons les directrius establertes per la casa subministradora d'aquests elements i de conformitat amb l'Enginyer Encarregat. S'executarà llavors la cubeta de canalització amb formigó en massa H-150 de ciment Portland arrebossat i lliscat, essent decisió de l'Enginyer Encarregat la necessitat d'acabar la cubeta mitjançant pintat amb morter de resina epoxi en una capa de mig centímetre (0,5 cm) de gruix.

A continuació s'aixecarà el pou fins assolir la rasant anterior al con de reducció. Aquest es podrà recalçar amb morter fins assolir la cota de projecte, aprofitant aquest espai per a la realització del suport del marc de la tapa de registre, que es col·locarà amb posterioritat.

Finalment es posaran els esglaons de polipropilè als forats amb els que arriben les parets dels pous, segons les directrius del fabricant i de conformitat amb l'Enginyer Encarregat.

3.4.2.2 Pous de registre i pous especials "in situ"

Un cop executada la solera i zona d'escomeses del pou com un tot únic, abans de la connexió de les escomeses, que es realitzaran com en els pous prefabricats, s'executarà la cubeta de canalització amb formigó en massa H-150 o en el propi formigó estructural, essent decisió de l'Enginyer Encarregat la necessitat d'acabar la cubeta mitjançant pintat amb morter de resina epoxi en una capa de mig centímetre (0,5 cm) de gruix. La pujada des de la clau del col·lector fins a la superfície es realitzarà amb formigó armat.

En aquest últim cas el suport es realitzarà per a marc i tapa quadrats.

Una vegada executada l'obra de fàbrica del mateix, es procedirà al replè, amb material aprovat per l'Enginyer Encarregat, de l'espai existent entre la paret i l'excavació una vegada retirada l'estrebada. S'exigirà en aquesta zona una compactació igual o superior al noranta-cinc per cent (95%) del Pròctor Modificat, sempre que l'Enginyer Encarregat no disposi el contrari.

3.5 FORMIGONAT

Aquest article es refereix a les operacions necessàries per realitzar l'amassat, transport, col·locació, vibrat i curat dels formigons emprats a les obres. L'incompliment per part del Contractista de les prescripcions d'aquest article donarà lloc, si així ho creu convenient el Director d'Obra, a l'enderrocament del formigó danyat o inútil per al servei que se li encomani, i a la reposició de formigó adequat, essent ambdues feines a compte del Contractista. Els formigons compliran les prescripcions recollides en el Capítol II d'aquest Plec; així mateix seran d'aplicació general les prescripcions contingudes en els articles catorze (14) i vint-i-quatre (24) de la Instrucció EHE, juntament amb les prescripcions complementàries que segueixen.

Fabricació del formigó

Es farà segons indica l'article 15 de la Instrucció pel Projecte i l'Execució d'Obres de Formigó en Massa o Armat EHE i el 610.6 del Plec de Prescripcions Tècniques Generals per a Obres de Carreteres i Ponts del MOPU, PG-4.

L'amassat es farà forçosament a màquina. Si es fa a peu d'obra, el Contractista instal·larà en el lloc de treball una formigonera de tipus aprovat, equipada amb dispositiu per a la regulació i mesura d'aigua i capaç de produir una barreja de formigó homogènia, de color uniforme. El volum del material barrejat per amassada no ha d'excedir de la capacitat nominal de la formigonera. El temps d'amassat no serà inferior a un minut (1 min) en formigoneres amb capacitat de set-cents cinquanta litres (750 l) o inferior. En les de major capacitat, el temps mínim s'incrementarà en quinze segons (15 s) per cada set-cents cinquanta (750 l) suplementaris o fracció.

Transport i posada en obra del formigó

Seràn d'aplicació els articles 16, 17, 18 i 19 de la Instrucció EHE i pels 610.7; 610.8; 610.9; 610.10; i 610.11 del Plec PG-4.

Des que s'acaba l'amassat del formigó fins al moment de la seva posta en obra i compactació no haurà de passar un lapse de temps més gran de trenta minuts (30 min). El transport des de la formigonera es realitzarà tan ràpidament com sigui possible, emprant mètodes aprovats pel Director d'Obra que impedeixin tota desagregació, transpiració, evaporació d'aigua o introducció de cossos estranys a la massa. En cap cas es tolerarà la col·locació en obra de formigons que acusin un principi de tramut o presentin qualsevol altra alteració. En carregar en els elements de transport no s'hauran de formar amb la massa pilots còncics, que afavoreixin la segregació.

La màxima caiguda vertical de les masses, en qualsevol punt del seu recorregut no excedirà d'un metre (1 m), procurant que la descàrrega del formigó a l'obra es realitzi el més a prop possible del lloc del seu emplaçament definitiu, per reduir al mínim les posteriors manipulacions.

S'aconsella netejar l'equip emprat pel transport en cada recorregut. Per facilitar aquesta neteja serà convenient que els recipients utilitzats siguin metàl·lics i de cantons arrodonits.

Abans de passar a la posta en obra del formigó, l'Enginyer Encarregat de l'Obra ha d'aprovar la col·locació dels encofrats.

Les armadures es col·locaran netes de rovell no adherent, pintura, greix o qualsevol substància perjudicial i de manera que no es puguin desplaçar durant el vessat i compactació del formigó. Es doblegaran en fred i a velocitat moderada.

Curat, desencofrat, descinrat i desemmotllat del formigó

Seràn d'aplicació els articles 20 i 21 de la Instrucció EHE.

Tot el formigó es disposarà de forma contínua, de manera que s'obtingui una estructura monolítica, menys en els llocs on existeixin juntes de construcció definides als plànols. Quan el procés de formigonat s'hagi d'interrompre, sense acabar l'execució de tota la fàbrica, es deixaran juntes de treball. En el cas de prefabricació a obra, prèviament al formigonat de la peça prefabricada es disposarà d'un plàstic de separació entre la llosa d'anivellació i la peça per evitar adherència entre formigons.

La situació aproximada d'aquestes juntes haurà d'estimar-se prèviament, i haurà d'ésser aprovada pel Director d'Obra. La superfície de les juntes es deixarà irregular. Abans de que comenci el tramut es rentaran amb aigua i aire a pressió per eliminar la lletada refluïda i deixar l'àrid vist i net. En fer-se de nou el formigonat es netejarà prèviament la junta, humitejant-la sense tomar basses.

Es tindrà especial precaució en executar les juntes entre les parts fetes amb formigons diferents, de tal torna que aquestes juntes no presentin superfícies planes de gran àrea, sobretot segons la direcció vertical o direccions pròximes a ella. Quan sigui possible es formigonarà, immediatament a continuació de l'acabament d'una part, la confrontant que tingui formigó de diferent classe.

No es col·locarà cap formigó en solera o fonaments sense que el Director d'Obra hagi aprovat prèviament l'estat de la superfície del terreny, la qual haurà d'estar perfectament sanejada, neta, humitejada i sense basses.

Abans de començar el formigonat d'un element hauran de fer-se les comprovacions que calguin per assegurar l'exactitud en la col·locació dels encofrats, i igualment durant el curs de formigonat, per evitar qualsevol moviment dels mateixos.

Per sostenir els motllos s'autoritza l'ús de filferro que hagi de quedar embegut en la massa de formigó. Però es prohibeix terminantment deixar dins de la massa cap peça de fusta sense autorització del Director d'Obra.

És obligatori l'ús de vibradors del formigó per minorar en tots els aspectes la qualitat del mateix, havent-se d'utilitzar formigons de consistència seco-plàstica i vigilant molt especialment la condició que l'aigua reflueixi a la superfície.

Els vibradors seran suficientment revolucionats i enèrgics com per a que actuïn en tota la tongada de formigó que es vibri, abastant-se la suficient profunditat per assegurar l'abast de les diferents tongades i limitant el més precisament possible el gruix de les mateixes.

Els vibradors tindran una freqüència no inferior a set mil (7.000) impulsos per minut, no es submergiran a profunditats majors de seixanta centímetres (60 cm) i no s'acceptaran temps de vibrat menors a cinc segons (5 seg) ni majors de quinze segons (15 seg). L'ampolla vibradora s'ha d'introduir verticalment en la massa de formigó fresc i retirar-se també verticalment, sense que pugui ésser moguda en sentit horitzontal mentre estigui submergida.

No es permetrà que el vibrat afecti al formigó parcialment endurit, ni que s'apliqui l'element vibrant directament a les armadures.

No s'utilitzaran en general vibradors d'encofrat, salvant els casos autoritzats per escrit pel Director d'Obra, en que la massa del formigó sigui inaccessible als vibrats d'immersió.

Durant el primer període d'enduriment s'haurà de mantenir la humitat del formigó i evitar totes les causes externes, tals com sobrecàrregues o vibracions que puguin provocar danys. Com a mínim durant els deu (10) primers dies a partir del formigonat, es mantindran totes les superfícies humides mitjançant reg. Aquest termini mínim podrà augmentar-se a judici del Director d'Obra en temps sec o calorós.

Es podran aplicar a les superfícies, impermeabilitzants i d'altres tractaments especials, sempre que tals mètodes presentin les garanties necessàries i prèvia aprovació del Director d'Obra. Quan s'utilitzin compostos de formació de membrana de curat, es protegirà la superfície del formigó de tot tràfic o accions de desgastament que puguin trencar la membrana durant el mateix període que s'utilitzin mètodes normals. Aquests mètodes especials de curat podran ser exigits pel Director d'Obra sense que, per aquesta causa, es pagui cap suplement al Contractista.

Els terminis o intervals que s'hauran de respectar per procedir al desencofrat seran fixats per la Direcció d'Obra d'acord amb les prescripcions de la EHE. L'operació es realitzarà a poc a poc, detenint-la quan s'observin efectes alarmants en el formigó.

Maquinària, estris i mitjans auxiliars

Formigoneres o centrals de formigonat amb camions barrejadors, trompes d'elefant, canalons de fons mòbil, carretons, bombes pneumàtiques, encofrats i barres de piconat o vibradors.

Limitacions

Es parerà l'execució de l'obra de formigó en massa sempre que hom estimi que dins les quaranta-vuit hores (48 h) següents la temperatura ambient pugui baixar per sota dels zero graus centígrads (0°C). El fet que a les nou (9) del matí la temperatura sigui més baixa que quatre graus centígrads (4°C) és suficient per suposar que es donaran les circumstàncies esmentades més amunt.

Aquestes temperatures s'abaixaran tres graus centígrads (3°C) quan es tracti d'elements de gran massa o quan la superfície de les peces es protegeixi degudament.

S'aturarà l'execució en cas de precipitacions i s'adoptaran les mesures adients perquè l'aigua no entri en contacte amb el formigó fresc ja col·locat.

Durant l'execució s'evitarà qualsevol càrrega estàtica o dinàmica que pugués provocar danys als elements ja formigonats.

Serà d'aplicació tot el que s'indica a la Instrucció EHE.

Assaigs

El control de qualitat es farà d'acord amb allò establert en la Instrucció EHE. Els nivells, d'acord amb el previst en la Instrucció esmentada, seran els denominats de tipus normal tant pel formigó com per a l'acer.

Acabats i toleràncies

Les superfícies horitzontals, com soleres i cobertes, que hagin de quedar vistes s'acabaran acuradament amb instruments plans adequats per obtenir una superfície llisa i sense irregularitats. A efectes d'abonament, aquesta operació no es considera inclosa dins les operacions de formigonat.

Tant les superfícies horitzontals com les encofrades, després del desencofrat, seran examinades acuradament pel Director d'Obra. La màxima fletxa o irregularitat, mesurada sobre una regla de dos metres (2 m) de longitud aplicada en qualsevol direcció, no superarà els cinc mil·límetres (5 mm) en les superfícies vistes ni els vint mil·límetres (20 mm) en les ocultes. En quant als gruixos, no s'admetran errors superiors al dos per cent (2 %) en menys i al cinc per cent (5 %) en més, i com a màxim tres centímetres (3 cm), respecte a l'indicat als plànols.

No es procedirà a la correcció de cap paràmetre sense que abans hagi estat examinat pel Director d'Obra, que decidirà el sistema a emprar, en cap cas d'abonament, per eliminar o pal·liar imperfeccions.

El control de qualitat de l'execució i posta en obra dels formigons serà del nivell qualificat com a normal en l'article setanta-dos (72) de l'esmentada Instrucció per a obres de formigó.

3.6 ENCOFRATS I MOTLLES

Consideracions generals:

Abans de formigonar s'ha d'humitejar l'encofrat, en el cas que sigui de usta, i s'ha de comprovar la situació relativa de les armadures, el nivell, l'aplomat i la solidesa del conjunt.

No s'han de transmetre a l'encofrat vibracions de motors.

La col·locació dels encofrats s'ha de fer de forma que s'eviti malmetre estructures ja construïdes.

El subministrador dels puntals ha de justificar i garantir les seves característiques i les condicions en que s'han d'utilitzar.

En el cas que els encofrats hagin variat les seves característiques geomètriques per haver patit desperfectes, deformacions, guerxaments, etc, no s'han de forçar per a que recuperin la seva forma correcta.

Quan entre la realització de l'encofrat i el formigonament passin més de tres mesos, s'ha de fer una revisió total de l'encofrat.

El formigonat s'ha de fer durant el període de temps en el que el desencofrant sigui actiu.

Per al control del temps de desencofrat, s'han d'anotar a l'obra les temperatures màximes i mínimes diàries mentre durin els treballs d'encofrat i desencofrat, així com la data en què s'ha formigonat cada element.

El desencofrat de l'element s'ha de fer sense cops ni sotragades.

Elements verticals:

Per a facilitar la neteja del fons de l'encofrat s'han de disposar obertures provisionals a la part inferior de l'encofrat.

S'han de preveure a les parets laterals dels encofrats finestres de control que permetin la compactació del formigó. Aquestes obertures s'han de disposar amb un espaiament vertical i horitzontal no més gran d'un metro, i es tancaran quan el formigó arribi a la seva alçària.

En èpoques de vents forts s'han d'atirantar amb cables o cordes els encofrats dels elements verticals d'esveltesa més gran de 10.

Elements horitzontals:

Els encofrats d'elements rectes o plans de més de 6 m de llum lliure, s'han de disposar amb la contrafleixa necessària per a que, desencofrat i carregat l'element, aquest conservi una lleugera concavitat a l'intradós.

Aquesta contrafleixa sol ser de l'ordre d'una mil·lèsima de la llum.

En èpoques de pluges fortes s'ha de protegir el fons de l'encofrat amb lones impermeabilitzades o plàstics.

Execució.

No es permetrà reutilitzar més de dos cops l'encofratge de fusta en paraments vistos.

Per a facilitar el desencofratge, la Direcció d'Obra podrà autoritzar o ordenar la utilització d'un producte desencofrant, que no deixi taca a la superfície del formigó vist.

El desencofratge no es realitzarà fins que el formigó hagi arribat a la resistència necessària per a suportar amb suficient marge de seguretat i sense deformacions excessives, els esforços als que estarà sotmès com a conseqüència del desencofratge o descimbrament.

Es posarà especial atenció en retirar, oportunament, tot element d'encofratge que pugui impedir el lliure joc dels junts de retracció i dilatació, així com de les articulacions si n'hi han.

No es permetrà la utilització de capelles o filferro per a la subjecció dels encofratges, si excepcionalment s'empressin, les puntes de filferro es deixaran tallades a ras de parament.

3.7 EXECUCIÓ DE FERMS I PAVIMENTS

3.7.1 Tot-u artificial

Definició.

Aquesta unitat d'obra inclou, sense que la relació sigui limitadora:

- La preparació i comprovació de la superfície d'assentament.
- L'extensió i humectació en cas de que així procedeixi i compactació de cada tongada.
- Refí de la superfície de la última tongada.
- Tots els treballs, maquinària, materials i medis auxiliars que siguin necessaris per a correcta execució d'aquesta unitat d'obra.

Extensió de tongada.

La capa de tot-u artificial s'estendrà en una única tongada. L'equip emprat per al seu estès haurà d'ésser aprovat pel Director de l'Obra.

Densitat.

La densitat de compactació no serà inferior a la que correspondrà al cent per cent (100%) la màxima obtinguda a l'assaig "Proctor Modificat", segons la norma NLT 108/76.

Carrega amb placa.

El valor del Mòdul E2 determinat segons la norma NLT 257/86, no serà inferior a mil cent Mega Pascals (1.100 Mpa).

La relació de mòduls E2/E1 no serà superior a 2.2

Toleràncies geomètriques de la superfície acabada.

Es comprovaran les cotes de replanteig de l'eix cada 20 m. En aquests mateixos punts es comprovarà l'amplada i pendent de la secció transversal. A més es comprovaran en relació amb els Plànols i Plecs de Prescripcions Tècniques del Projecte la disposició dels punts singulars tangents de corbes horitzontals i verticals, punts de transició de peralt, etc.

El perfil no haurà de diferir del teòric en més de 15 mm en cap punt.

La superfície acabada no haurà de variar en més de 15 mm quan es comprovi amb un regle de 3 m aplicada tant paral·lela com normalment a l'eix de la carretera.

Control de qualitat.

a) CONTROL DE PRODUCCIÓ.

Es realitzaran els següents assaigs:

- Cada dia:
 - 1 Proctro modificat, segons NLT 108/76.
 - 1 Equivalent de sorra, segons NLT 113/72.
 - 1 Granulomètrics, segons NLT 104/72.
- Cada 5000 m³ de material produït:
 - 1 Índex de llànties segons NLT 354/74.
 - 1 Límit líquid, segons NLT 105/72.
 - 1 índex de plasticitat, segons NLT 105/72 i 106/72.
 - 1 coeficient de neteja, segons NLT 172/86.
- Cada 15000 m³ de material produït:
 - 1 Desgast de Los Àngeles, segons NLT 149/72.

b) CONTROL D'EXECUCIÓ.

Es considera con a lot el tram construït cada dia i sobre ell es realitzaran els següents assaigs distribuïts aleatòriament.

- 6 determinacions d'humitat natural, segons NLT 102/72 (*).
- 6 determinacions de densitat "in situ", segons NLT 109/72 (*).
- 1 assaig de càrrega amb placa, segons NLT 357/86.

(*) Es podran emprar mètodes nuclears, prèvia aprovació del Director d'Obra, sempre que s'hagin realitzat assaigs previs i s'hagi aconseguit establir una correspondència raonable.

Criteris d'acceptació o refús del lot.

La densitat mitjana de cada lot serà superior al 100% de la densitat proctor modificat.

S'admetrà com a màxim dues mesures que essent inferiors a 100% superin el 98% de densitat proctor modificada.

Els mòduls E2 obtinguts a l'assaig de càrrega amb placa no hauran de ser inferiors a 100 Mpa.

3.7.2 Mescles bituminoses

3.7.2.1 Mescles bituminoses en calent.

Definició.

Es defineix com a mescla bituminosa en calent a la barreja de granulats i un lligant bituminós, de manera que per dur-la a terme han d'escalfar-se primer els granulats i el lligant. La mescla serà estesa i compactada a temperatura superior a la de l'ambient.

L'execució d'aquesta unitat d'obra inclou:

- Estudi de la mescla i obtenció de la fórmula de treball.
- Preparació de la superfície sobre la qual s'haurà d'estendre la mescla.
- Fabricació de la mescla d'acord amb la fórmula de treball proposada.

Transport de la mescla.

Estesa i compactació de la mescla.

Tots els treballs, maquinària, materials i mitjans auxiliars que fossin necessaris per a la correcta execució d'aquesta unitat d'obra.

- Equip necessari per a l'execució de les obres.

a) INSTAL·LACIÓ DE FABRICA:

La planta asfàltica serà automàtica i de producció igual o superior a cent vint tones per hora (120 T/H).

b) ESTENEDORES:

Tindran una capacitat mínima d'estesa de cent cinquanta tones per hora (150 T/H) i estaran proveïdes de dispositiu automàtic d'anivellament, o bé per uns reguladors de gruix que siguin aprovats per l'Enginyer Director.

c) EQUIP DE COMPACTACIÓ:

L'equip de compactació permetrà compactar amb les condicions exigides, tant les capes de base com la intermèdia i de trànsit.

Com a mínim estarà composta per:

- Un rodet llis, tipus tàndem, de vuit a deu tones (8 a 10 t) de pes mort.

- Un piconador de pneumàtics, de pes superior a dotze tones (12 t) i pressió d'inflat variable entre tres i deu quilograms per centímetre quadrat (3-10 kg/cm²).
- Una piconadora vibratòria tipus tàndem de vuit tones (8 t).
- El tren de compactació haurà de ser aprovat pel Director d'Obra d'acord amb la capa, gruix i quantitat estesa.

Execució de les obres.

a) ESTUDI DE LA MESCLA I OBTENCIÓ DE LA FÓRMULA DE TREBALL:

Dins dels fusos prescrits, les fórmules de treball seran aquelles que proporcionin major qualitat a les mescles, acomplint sempre els requisits exigits a l'Article 542.3. Per tant, l'Enginyer Director determinarà la composició de les diferents mides d'àrids i les proporcions de lligant i filler, per a que la qualitat sigui la més gran possible.

També s'hauran d'assenyalar a partir dels assaigs de laboratori:

- Els temps a exigir per a la mescla dels àrids en sec i per a la mescla dels àrids amb el lligant.
- Les temperatures màxima i mínima d'escalfament previ d'àrids i lligant.
- Les temperatures màxima i mínima de la mescla sense sortir del mesclador.
- La temperatura mínima de la mescla a la descàrrega dels elements de transport.
- La temperatura mínima de la mescla en iniciar i acabar la compactació.

b) PROVEÏMENT D'ÀRIDS:

El Contractista haurà de posar en coneixement de l'Enginyer Director, amb quatre dies de termini, la data d'inici dels aplecs a peu de planta.

No s'admetran els àrids que acusin mostres de meteorització com a conseqüència d'un aplec perllongat.

Deu dies abans de l'inici de la fabricació de la mescla bituminosa es tindran aplegats els àrids corresponents a un terç del volum total, com a mínim.

Durant l'execució de la mescla bituminosa, es subministraran diàriament i com a mínim els àrids corresponents a la producció diària, sense descarregar-la als aplecs que s'estiguin emprant a la fabricació. El consum d'àrids es farà seguint l'ordre d'aquests.

c) ESTESA DE LA MESCLA.

L'alimentació de les estenedores es farà de manera que tinguin sempre aglomerat remanent, iniciant el seu reblert amb un nou camió quan encara quedi una quantitat apreciable de material.

L'extensió de la mescla no es farà mai a un ritme superior al que assegurí que, amb els mitjans de compactació en servei, es puguin obtenir les densitats prescrites. La Direcció d'Obra podrà limitar la velocitat màxima d'estesa a la vista dels mitjans de compactació existents.

Es posarà especial atenció a les maniobres de parada i arrencament de les estenedores, per tal de sincronitzar la velocitat idònia d'arrencament amb la freqüència de vibració de la regla, amb objecte d'evitar ondulacions a la superfície de la capa estesa.

També es parlarà especial compte a que els "sinfines" i les regles estiguin en bones condicions i ben ajustades, amb objecte que no donin lloc a segregacions i manca d'homogeneïtat del material estès.

L'amplada d'estesa serà la de la capa, evitant la realització de juntes longitudinals.

Les juntes de treball d'un dia per l'altre es tallaran verticals i perpendiculars a la direcció del tràfic.

Trams de prova.

Abans d'iniciar els treballs, el Contractista haurà de construir un tram d'assaig amb una longitud de cinquanta metres (50 m) i un gruix igual a l'indicat als plànols, per a cada tipus de mescla.

Sobre el tram d'assaig es prendran deu (10) mostres per a determinar els següents factors: gruix de la capa, granulometria del material compactat, densitat i contingut del lligant.

A la vista dels resultats obtinguts, l'Enginyer Director decidirà la conveniència d'acceptar o modificar, bé sigui la fórmula de treball, bé l'equip de maquinària, havent el Contractista d'estudiar i proposar les necessàries correccions. Tot això sempre que no s'hagi presentat un pla d'execució sancionat per la pràctica i aprovat per l'Enginyer Director.

El tram de proves es repetirà novament amb càrrec pel Contractista, després de cada sèrie de correccions, fins a la seva aprovació definitiva.

- Especificacions de la unitat acabada.

a) GRANULOMETRIA:

Les toleràncies admissibles respecte de la fórmula de treball seran (referides a la massa total dels àrids) les següents:

- Tamisos superiors a l'UNE 2,5 mm: tres per cent ($\pm 3\%$)
- Tamisos compresos entre l'UNE 2,5 mm i l'UNE 80 m: dos per cent ($\pm 2\%$).
- Tamís UNE 80 mm: u per cent ($\pm 1\%$).

b) DOSIFICACIÓ DEL LLIGANT HIDROCARBONAT:

Les toleràncies admissibles respecte de la dosificació de lligant hidrocarbonat de la fórmula de treball, referida a la massa total dels àrids, serà del tres per mil ($\pm 0,3\%$).

c) DENSITAT:

A mesclures bituminoses denses, semidenses i gruixudes la densitat no serà inferior al noranta vuit per cent (98%) de la densitat Marshall, de la mescla emprada, obtinguda segons la NLT-159/86.

A mesclures drenants, els buits de la mescla no hauran de diferir en més de dos (± 2) punts percentuals respecte al percentatge de buits determinat per a la mescla emprada, obtinguda segons la NLT-159/86 amb cinquanta (50) cops per cara.

- Control de qualitat.

a) CONTROL DE PRODUCCIÓ:

a.1) Lligant hidrocarbonat:

De cada partida rebuda s'exigirà el certificat d'anàlisi corresponent i es prendrà una (1) mostra segons la NLT-121/85 per a la realització dels següents assaigs:

- 1 penetració, segons NLT-124/84.
- 1 punt d'estovament, segons NLT-125/84.
- 1 índex de penetració, segons NLT-181/84.
- 1 punt de fragilitat Fraass, segons NLT-182/84.
- 1 ductilitat, segons NLT-126/84.

S'haurà de prendre també una altra mostra que es guardarà per a possibles assaigs posteriors.

a.2) Àrids:

Sobre cada fracció d'àrid que es rebi es realitzaran els següents assaigs:

- Cada 100 m³, o un cop al dia si s'aplega menys material:
 - 1 granulomètric, segons NLT-150/72.
 - 1 equivalent de sorra per a l'àrid fi, segons NLT-113/72.
 - 1 coeficient de neteja per a àrid gruixut, segons NLT-172/86.
- Cada 2.000 m³, o al menys un cop a la setmana o quan es canviï de procedència:
 - 1 índex de lleties, segons NLT-354/74.
 - 1 proporció d'elements de l'àrid gruixut amb dos (2) o més cares de fractura, segons NLT-358/74.
 - 1 desgast de Los Angeles, segons NLT-149/72.
 - 1 densitat relativa i absorció, segons NLT-153/76 i NLT-154/76.
- Cada 10.000 m³ o un cop cada quinze dies si s'empra menys material:
 - 1 coeficient de polí accelerat (només per a capa de trànsit), segons NLT-174/72.

a.3) Filler:

De cada partida que es rebi es prendran dues mostres i es realitzaran els següents assaigs sobre cada una d'elles:

- 1 granulomètric, segons NLT 151/72.
- 1 densitat aparent segons NLT-176/74.
- 1 coeficient d'emulsibilitat, segons NLT-180/74.

b) CONTROL D'EXECUCIÓ:

b.1) Fabricació:

Mescla d'àrids en fred.

Diàriament sobre dos (2) mostres preses aleatòriament de la cinta subministradora una pel matí i una altra per la tarda i abans de l'entrada a l'assegador, efectuar els següents assaigs:

- 1 granulomètric, segons NLT-150/72.
- 1 equivalent de sorra, segons NLT-113/72.

Mescla d'àrids en calent.

Diàriament sobre dos (2) mostres en blanc preses aleatòriament del mesclador, una pel matí i una altra per la tarda, efectuar els següents assaigs:

- 1 granulomètric, segons NLT-150/72.
- 1 determinació de la humitat, segons NLT-102/72.

Mescla bituminosa.

Diàriament sobre dos (2) mostres preses aleatòriament a la sortida del mesclador, una pel matí i una altra per la tarda, efectuar els següents assaigs:

- 1 dosificació del lligant, segons NLT-164/76.
- 1 granulometria dels àrids extrems, segons NLT-165/86
- 1 Marshall complet (estabilitat, deformació, densitat i buits en àrids i en mescla), segons la NLT-159/86 emprant sèries de 5 provetes per a mescles denses, semidenses i gruixudes.
- 1 determinació de pèrdua per desgast en sec i humit i buits en mescla, segons NLT-352/86, emprant sèries de 6 provetes, per a mescles drenants.

Cada setmana:

- 1 immersió-compensió, segons NLT-162/84, emprant sèries de 8 provetes, 4 per a immersió i 4 per a compressió, per a mescles denses, semidenses i gruixudes

Temperatura

Es mesurarà la temperatura de la mescla en tots els camions que surten de planta.

Un cop per setmana es verificarà l'exactitud dels indicadors de temperatura d'àrid i de betum.

b.2) Posada en obra:

Es mesurarà la temperatura de la mescla abans d'abocar a l'estenedora per a tenir en compte les limitacions que es fixen a l'article 542.5.1.

b.3) Producte acabat:

Es considerarà com a lot la fracció construïda diàriament i sobre ella es realitzaran els següents assaigs distribuïts aleatòriament:

- 8 determinacions de densitat en mescles denses, semidenses i gruixudes. Es podran emprar mètodes nuclears prèvia aprovació del Director de l'Obra.
- 8 mesures de permeabilitat, segons NLT-339/88, per a mescles drenants.
- 8 determinacions de buits per a mescles drenants
- 8 determinacions de gruixos.

a) CRITERIS D'ACCEPTACIÓ O REFÚS:

La densitat mitja de cada lot serà superior al cent per cent (100%) de la indicada a l'article 542.6.3. per a mescles denses, semidenses i gruixudes. S'admetrà com a màxim que dues mesures que essent inferiors al cent per cent (100%), superin el noranta vuit per cent (98%).

El percentatge de buits no diferirà en més de dos (2) punts percentuals dels prescrits a l'article 542.6.3. S'admetrà com a màxim que dues mesures difereixin en tres (3) punts.

El gruix mitjà no haurà de ser inferior a l'especificat a l'apartat 542.6.5.2; no més de dos (2) mesures podran presentar resultats que baixin d'allò especificat en més d'un deu per cent (10%).

No s'admetran tampoc irregularitats superiors a les assenyalades a l'article 542.6.5.3.

- Toleràncies geomètriques.

a) DE COTES I AMPLADA:

Es compararà cada vint metres (20m) la superfície acabada amb la teòrica. Ambdues no hauran de diferir en més de 10 mil·límetres (10 mm) en capes de trànsit, intermèdia, ni de 15 mil·límetres (15 mm) en capa de base.

Es comprovarà també cada vint metres (20 m) l'amplada de les capes que en cap cas haurà de ser inferior a la teòrica.

b) DE GRUIX:

El gruix d'una capa no haurà de ser inferior al vuitanta per cent (80%) del previst per a ella a la secció tipus dels Plànols, excepte la capa de trànsit, en la que no haurà de ser inferior al cent per cent (100%).

El gruix total de mescles bituminoses no haurà d'ésser inferior al mínim previst a la secció tipus dels Plànols.

c) DE REGULARITAT SUPERFICIAL.

La superfície acabada no haurà de presentar irregularitats superficials superiors a quatre mil·límetres (4 mm), al comprovar-la amb un regle de tres metres (3 m) segons la Norma NLT-334/88.

La regularitat superficial, mesurada pel coeficient de viàgraf segons la NLT-332/87 no haurà d'excedir de 5 dm²/hm.

3.7.3 Regs i tractaments superficials

3.7.3.1 Regs d'emprimació.

Definició.

Aquesta unitat d'obra inclou:

- Preparació de la superfície existent.
- Aplicació del lligant bituminós.
- Eventual extensió d'un granulat de cobertura.

Tots els treballs, maquinària, materials i mitjans auxiliars que fossin necessaris per dur a terme correctament l'execució d'aquesta unitat d'obra.

Dosificacions.

A efectes de dosificació, proposem la següent:

- Un quilogram dos-cents grams per metre quadrat (1.200 kg/m²) d'emulsió asfàltica tipus ECI com a reg d'emprimació, a calçades i vorals.
- Equip necessari per a l'execució de les obres.
- Serà l'indicat a l'article 530.4 del PG-3.
- Execució de les obres.

Haurà d'acomplir les especificacions de l'article 530.5 del PG3.

Limitacions de l'execució.

Són les indicades a l'article 530.6 del PG-3

3.8.3.2 Regs d'adherència.

Definició

Aquesta unitat d'obra inclou:

- Preparació de la superfície sobre la qual haurà d'ésser aplicat el reg.
- Aplicació del lligant bituminós.
- Tots els treballs, maquinària, materials i mitjans auxiliars que fossin necessaris per a la correcta execució d'aquesta unitat d'obra.

Execució de les obres.

Es comprovarà que la superfície sobre la que s'efectuarà el reg està neta, sense materials lliures i compleix les condicions especificades per a la unitat d'obra corresponent, segons el Director d'Obra.

Control de Qualitat.

a) CONTROL DE PROCEDÈNCIA I DE RECEPCIÓ:

El subministrador del lligant hidrocarbonat haurà de subministrar un certificat de qualitat, en el que figuri el seu tipus i denominació, així com la garantia de que compleix les condicions exigides als Plecs de Prescripcions Tècniques. En cas de tractar-se d'emulsió asfàltica per cada trenta tones (30 t) o per cada partida subministrada si aquesta fos de menor quantitat, es prendran mostres amb arranjament a la Norma NLT-121/86 i es realitzaran els següents assaigs:

- 1 càrrega de partícules, segons NLT-194/84.
- 1 residu per destil·lació, segons NLT-139/84.
- 1 penetració sobre el residu de destil·lació, segons NLT-124/84.

En el cas de no emprar-se emulsió asfàltica el Director de l'Obra fixarà els assaigs de qualitat d'acord amb el lligant seleccionat.

b) CONTROL D'EXECUCIÓ:

La dotació de lligant hidrocarbonat es comprovarà mitjançant la pesada de safates metàl·liques o fulles de paper o un altre material similar, col·locades sobre la superfície durant l'estesa del lligant.

Es considerarà com a lot que s'acceptarà o refusarà en bloc, el reg de dos mil cinc-cents metres quadrats (2500 m²) de calçada o voral, o la fracció regada diàriament si aquesta fos menor. Es prendran sis (6) mesures per lot admetent com a màxim diferències d'un 10 per cent (±10%) de la dotació exigida.

3.9.4 Execució de Voreres

Les peces es posaran sobre una base de formigó, la forma i característiques de la qual s'especificaran en els Plànols.

Les peces que formen la vorada es col·locaran deixant un espai entre elles de cinc mil·límetres (5 mm). Aquest espai es reemplenarà amb morter del mateix tipus que l'emprat en l'assentament emmotllada d'acord amb el disseny que li indiqui al Contractista l'Enginyer Encarregat.

3.8 OBRES DE PALETA

Aquest article es refereix a l'execució de parets de blocs, esquerdatats, pintures, enrajolats i resta d'obres de paleta. La realització d'aquests treballs es farà d'acord amb les Normes Tecnològiques de l'Edificació del Ministeri de la Vivenda i amb totes les que, en el moment de les obres, resultin d'aplicació.

3.9 INSTAL·LACIONS ELÈCTRIQUES

Els treballs d'instal·lació elèctrica s'ajustaran al Reglament del Ministeri d'Indústria per a Instal·lacions Elèctriques de Baixa Tensió, a les Instruccions Complementàries del mateix i a la Norma Tecnològica de l'Edificació IEB.

3.10 PROTECCIÓ D'ENCREUAMENT AMB ALTRES SERVEIS

Aquest article es refereix a la realització de l'obra necessària per a protecció de l'encreuament de qualsevol de les obres d'aquest projecte amb qualsevol altre servei (línia elèctrica, línia telefònica, canonada d'aigua potable, etc.).

Aquestes obres es realitzaran d'acord a allò perpetuat a les Normes, Instruccions o Plecs oficials corresponents i subjectant-se al que prescriu l'Empresa propietària del servei, estant tots els materials, instal·lacions i operacions necessàries compreses en el preu corresponent.

3.11 SEGURETAT VIÀRIA I DESVIAMENTS PROVISIONALS

Definició:

Aquest plec inclou les operacions de seguretat viària, senyalització, abalisament, col·locació de barreres de seguretat i desviaments provisionals durant l'execució de les obres.

L'execució de la unitat d'obra inclou les operacions següents:

- Replanteig previ de tots els elements a col·locar en la protecció i senyalització dels trams en obra.
- Subministrament, transport a l'obra, col·locació, retirada i trasllat immediatament després de que acabi la seva necessitat de:
- Barreres rígides de seguretat i terminals.
- Senyals i rètols de senyalització verticals per a ordenació del trànsit, inclòs fonamentació, suports i elements auxiliar de fixació.
- Cons
- Balises lluminoses intermitents i fixes.
- Captafars.
- Qualsevol altre element necessari per a la protecció i senyalització de les obres d'acord amb la normativa vigent.
- Replanteig i execució de marques viàries provisionals d'obra.
- Eliminació de marques viàries existents i provisionals.
- Vigilància i manteniment de les senyalitzacions col·locades de dia i nit.
- La totalitat de treballs, materials i obres necessàries per establir en condicions la circulació afectada per l'execució de les obres definides en el projecte, en tota la longitud en què aquestes s'estiguin desenvolupant en tots els trams afectats, inclòs extrems i rodalies i les modificacions d'acord amb el desenvolupament de les obres.

Condicions generals:

Les marques viàries han de tenir el color, forma, dimensions i ubicació indicats per la D.F.

La capa de pintura ha de ser clara, uniforme i duradera.

Es senyals de circulació han d'estar fixats al suports i col·locades en pla vertical en la posició indicada i aprovada per la D.F.

Condicions del procés d'execució.

La superfície on s'ha aplicar la pintura de marques viàries provisionals ha d'estar neta i completament eixuta.

S'han de protegir les marques viàries durant el procés d'eixugat.

Als senyals i rètols de senyalització vertical, no s'han de produir danys a la pintura, ni bonys a la planxa, ni s'ha de foradar la planxa per fixar-la, s'ha d'utilitzar els forats existents.

En tots els senyals, fites, balises, etc. s'ha de col·locar de manera que els garanteixi la seva verticalitat i immobilitat.

En les barreres prefabricades les peces han d'estar unides amb els dispositius subministrats pel fabricant.

3.12 OBRES NO INCLOSES EN EL PRESENT PLEC

A l'execució de les obres per a les quals no existeixen prescripcions consignades explícitament en el Plec, el Contractista s'atindrà al que resulti dels plànols i pressupostos, al que ordeni el Director d'Obra i a les practiques usuals en una bona construcció.

3.13 PROVES I ASSAIGS

Abans de l'inici de les obres, el Contractista presentarà a la Direcció d'Obra una campanya de proves i assaigs de les diferents unitats d'obra i materials per a la seva aprovació. Així mateix el Contractista proposarà tres laboratoris homologats per a la realització de l'esmentada campanya, dels quals la Direcció d'Obra designarà el que jutgi més oportú. La Direcció d'Obra podrà no obstant, designar un laboratori homologat si desestima els proposats.

3.14 MAQUINARIA I EQUIPS

El Contractista haurà de mantenir en condicions òptimes de funcionament la maquinaria i equips especificats en la documentació tècnica presentada per a l'execució, respectant els dies de posta a disposició per l'execució de cadascuna de les unitats d'obra. El Contractista podrà proposar a la Direcció d'Obra la substitució dels equips i maquinaria per altres que s'adaptin millor a les necessitats aparegudes en el transcurs de la mateixa. Així mateix la Direcció d'Obra podrà ordenar l'ús de maquinaria no prevista o la substitució d'aquella que resulti inadequada per a l'òptima realització de l'obra.

3.15 SEGURETAT I SALUT

El Contractista presentarà al Coordinador de seguretat i salut designat per la propietat ,per a la seva aprovació ,un Pla de Seguretat i Salut en el que es contemplin les mesures que s'adoptaran en cada tall o unitat d'obra, circulació de vehicles i moviments de terres. El Contractista estarà obligat a complir les Ordenances Vigents i altres disposicions i documents legals sobre aquestes matèries. El coordinador de seguretat, podrà, en el transcurs de l'obra emetre les ordres que considera necessàries, sense que per això el Contractista quedi eximit de les seves obligacions.

4. AMIDAMENT I ABONAMENT DE LES OBRES

4.1 CONDICIONS GENERALS

A més de les especificacions contingudes en el Plec de Clàusules Administratives Generals, seran d'aplicació les següents normes:

Totes les unitats d'obra s'abonaran per longitud, superfície, volum o unitat, segons estiguin especificades en el quadre de preus nombre un (1). En els preus de les diferents unitats d'obra hi van inclosos els materials, la maquinària i els mitjans auxiliars emprats en elles, així com les despeses que originin les proves corresponents en tant que no sobrepassin el límit fixat en l'article corresponent d'aquest Capítol.

A càrrec del Contractista queda la conservació de la totalitat de les obres provisionals i definitives d'aquest Projecte i conseqüentment, la reparació i reconstrucció de les parts que puguin resultar malmeses per causes imputables al Contractista o que es comprovi que no presenten les condicions exigides en aquest Plec. Aquesta obligació s'estén als amuntegaments de materials certificats, i per tant, correspon al Contractista l'emmagatzematge i guardaria i també la reposició dels que es puguin perdre, destruir o malmetre. Per a totes aquestes operacions, que no seran d'abonament, el Contractista seguirà les instruccions de l'Enginyer Encarregat.

Mensualment l'Administració estendrà al Contractista un certificat que acrediti les obres realment executades durant el mes, i que tindrà caràcter provisional i que serà a compte de la liquidació final.

4.2 REPLANTEIG

Les operacions de replanteig que es facin amb anterioritat o durant l'execució de les Obres seran a càrrec del Contractista.

4.3 MOVIMENT DE TERRES

4.3.1 Treballs preliminars

4.3.1.1 Aclariment i esbrossada.

L'amidament es farà per metres quadrats (m²) realment aclarits i esbrossats mesurats sobre la projecció horitzontal del terreny. Aquesta unitat inclou també l'arrencada d'arbres, arbusts, soques, brossa i runes, així com la càrrega i transport dels productes a dipòsit o abocador. En cas d'utilització d'abocador, el contractista no podrà abocar material procedent de l'obra sense que prèviament estigui aprovat l'abocador pel director de l'obra i per la comissió de seguiment mediambiental, en el cas que estigui constituïda..

S'abonarà segons el preu corresponent establert al Quadre de preus.

4.3.1.2 Escarificat, rassanteig i compactació.

Aquesta unitat s'entén inclosa en el preu del m² de preparació de la base d'assentament del terraplè, i per tant, no donarà dret a abonament independent.

4.3.2 Excavacions

4.3.2.1 Excavació de terra vegetal.

L'excavació de terra vegetal es mesurarà per metres cúbics (m³), realment excavats mesurats sobre perfils transversals contrastats del terreny.

El preu inclou l'excavació fins a les rasants definides als plànols, o aquelles que indiqui la Direcció d'Obra, càrrega i transport dels productes resultants a abocador, lloc d'utilització, instal·lacions o aplecs, i la correcta conservació d'aquests fins a la seva reutilització. En cas d'utilització d'abocador, el contractista no podrà abocar material procedent de l'obra sense que prèviament estigui aprovat l'abocador pel director de l'obra i per la comissió de seguiment mediambiental, en el cas que estigui constituïda.

El preu inclou, també, la formació dels cavallons que poguessin resultar necessaris, i els pagaments dels cànon d'ocupació que fossin precisos.

Les excavacions de terra vegetal s'abonaran segons el preu unitari establert en el Quadre de Preus.

4.3.2.2 Excavació en desmunt de l'esplanació.

L'excavació de desmunt de l'esplanació es mesurarà per metres cúbics (m³), obtinguts com diferència entre els perfils transversals contrastats del terreny, presos immediatament abans de començar l'excavació i els perfils teòrics de l'esplanació assenyalats als plànols o, quan convingui, els ordenats per l'Enginyer Director, que passaran a prendre's com a teòrics, sense tenir en compte els excessos que respecte als perfils teòrics s'hagin produït.

No seran objecte d'amidament i abonament per aquest article, aquelles excavacions que entrin en unitats d'obra com part integrant d'aquestes.

Els preus inclouen la compactació de la superfície d'assentament del ferm o formació d'esplanada millorada amb sòl seleccionat, l'excavació fins a les rasants definides als plànols, o aquelles que indiqui la Direcció d'Obra, càrrega i transport dels productes resultants a abocador, lloc d'emprament, instal·lacions o aplecs, allisada de talussos i quantes necessitats circumstancials facin falta per a una correcta execució de les obres.

En cas d'utilització d'abocador, el contractista no podrà abocar material procedent de l'obra sense que prèviament estigui aprovat l'abocador pel director de l'obra i per la comissió de seguiment mediambiental, en el cas que estigui constituïda.

El preu inclou, també, la formació dels cavallons que poguessin resultar necessaris, i els pagaments dels cànon d'ocupació, indemnitzacions i qualsevol altre tipus de despeses que calguessin per emmagatzematges i abocadors.

El preu és únic per qualsevulla que sigui la naturalesa del terreny i els mitjans d'excavació, inclòs la voladura. El preu a aplicar serà l'ofertat per l'empresa adjudicatària a la licitació considerat el preu "a risc i ventura", independentment del percentatge real de roca i voladura que aparegui a l'obra.

Les excavacions en desmunt s'abonaran segons el preu unitari establert en el Quadre de Preus.

4.3.2.3 Pretall en talussos.

Les operacions de pretall en les excavacions en desmunt en roca es mesuraran per metre quadrat (m^2) realment executats, sempre i quan la Direcció d'Obra indiqui expressament l'execució d'aquesta unitat. En la resta de situacions es considera inclòs dins de les unitats d'excavació en desmunt.

L'abonament d'aquesta unitat d'obra es realitzarà segons els preus que figuren en el Quadre de preus.

4.3.2.4 Excavació de rases i pous.

L'excavació en rases, pous i fonaments es mesurarà per metres cúbics (m^3), obtinguts en l'excavació de rases i pous contínues per a canalitzacions es mesurarà obtinguts trobant el volum del prisma de cares laterals segons la secció teòrica deduïda dels plànols amb el fons de la rasa i del terreny. En excavacions de fonaments d'estructures i murs es trobarà el volum del prisma de cares laterals verticals, la base inferior dels qual, situada a la cota de fonament, és determinada per la superfície de costats paral·lels, a una distància de cinquanta centímetres (0,50 cm) a cada costat de la sabata contra el terreny i la base superior de la qual és l'intersecció de les cares laterals amb el fons del desmunt, la cota d'esplanació o, en cas d'obres situades fora de desmunt a realitzar, amb el terreny natural.

El volum realment excavat pels talussos i sobreamples reals executats, es considera en tot cas inclòs dins de l'amidament teòrica definida al paràgraf anterior, essent aquesta l'única objecte d'abonament.

Si en obres situades sota un terraplè o dins d'ell, l'Enginyer Director autoritzés l'excavació després de realitzar aquest, l'excavació del terraplè no serà d'abonament.

En el preu corresponent s'inclou els camins d'accés als talls, reatallat, l'apuntalament i els esgotaments necessaris, el transport de productes sobrants a l'abocador o lloc d'utilització o, en el seu cas, aplec intermedi i la seva posterior càrrega i transport al lloc d'ús i el refinat de la rasa o pou excavat. En cas d'utilització d'abocador, el contractista no podrà abocar material procedent de l'obra sense que prèviament estigui aprovat l'abocador pel director de l'obra i per la comissió de seguiment mediambiental, en el cas que estigui constituïda..

El preu és únic per qualsevulla que sigui la naturalesa del terreny i els mitjans d'excavació, inclòs la voladura. El preu a aplicar serà l'ofertat per l'empresa adjudicatària a la licitació considerat el preu "a risc i ventura", independentment del percentatge real de roca i voladura que aparegui a l'obra.

L'excavació en rases i pous s'abonaran segons el preu unitari establert al Quadre de preus.

4.3.3 Terraplens

Es determinarà com terraplè estructural el comprès fins el punt exterior del voral i no la berma amb els talussos definits als plànols. A efectes d'obtenir el grau de compactació exigint els assaigs de control es realitzaran en la zona del terraplè estructural.

El preu de m^3 de terraplens o pedraplens és el mateix per a nucli i coronació, havent-se de considerar com a mitjana ponderada d'aquestes operacions.

El preu d'abonament inclou els camins d'accés als talls, el subministrament del material, transport inclòs, fins i tot cànon de préstecs en els casos necessaris, extensió, mescla "in situ" si n'hi hagués, rasanteig, allisada de talussos, escalonaments necessaris, sanejament de les zones que no requereixen i altres activitats que facin falta.

Aquesta unitat d'obra s'abonaran segons la procedència del material, d'acord amb els preus que figuren al Quadre de Preus.

L'abonament d'aquesta unitat d'obra es realitzarà segons el preu que figura en el Quadre de Preus.

4.3.4 Replens

El replè i compactació de terraplè o rases quan el material de replè sigui de la mateixa excavació, ja sigui de la extremitat al lloc d'utilització o en altres parts de l'obra, es mesurarà i pagarà en tot el volum pels metres cúbics (m^3) d'estesa i compactació, mesurats per diferència entre els perfils presos abans d'iniciar els treballs i els perfils finals, una vegada compactat el replè segons la secció tipus teòrica, segons les especificacions que per a aquest tipus d'unitat d'obra s'exigeixen en aquest Plec, amb deducció del volum ocupat pels elements col·locats.

El preu assenyalat comprèn el subministrament, manipulació i utilització de tots els materials, maquinària i mà d'obra necessaris per a la seva execució i, en general, totes les necessitats circumstancials precises per tal que l'obra realitzada sigui aprovada per la Inspecció Facultativa.

El replè i compactació de rases quan el material de replè sigui procedent de préstec i per tant exterior a la zona d'obres, es mesurarà i pagarà en tot el volum pels metres cúbics (m^3) d'estesa i compactació, mesurats per diferència entre els perfils presos abans d'iniciar els treballs i els perfils finals, una vegada compactat el replè segons la secció tipus teòrica, segons les especificacions que per a aquest tipus d'unitat d'obra s'exigeixen en aquest Plec, amb deducció del volum ocupat pels elements col·locats.

El preu assenyalat comprèn el cànon d'extracció de subministrament, manipulació i utilització de tots els materials, maquinària i mà d'obra necessaris per a la seva execució i, en general, totes les necessitats circumstancials precises per tal que l'obra realitzada sigui aprovada per la Inspecció Facultativa.

4.3.4.1 Sorra per a recolzament de canonades

La formació de la base de sorra per a l'assentament del tub de sanejament es mesurarà i pagarà per metres cúbics (m³) mesurats sobre les dades finals d'acord amb les dimensions teòriques previstes en el Projecte. Dins de la compactació al noranta-cinc per cent (95%) del Proctor Modificat s'inclou l'aigua.

El preu assenyalat comprèn el subministrament, manipulació i utilització de tots els materials, maquinària i mà d'obra necessaris per a la seva execució i, en general, totes les necessitats circumstancials precises per tal que l'obra realitzada sigui aprovada per la Inspecció Facultativa.

4.3.4.2 Grava per a drenatge

El subministrament i vessat de grava es mesurarà en metres cúbics (m³) per diferència entre el perfil inicial (anterior al vessat) i perfil final segons dimensions teòriques en Plànols i d'acord amb les condicions indicades en aquest Plec.

Els preus indicats comprenen la totalitat dels treballs necessaris per la col·locació, així com el subministrament, utilització i manipulació dels materials, maquinària i mà d'obra necessaris per a la seva execució i totes les necessitats circumstancials precises per tal que l'obra realitzada sigui aprovada per la Inspecció Facultativa.

4.3.5 Acabats

4.3.5.1 Allisada de talussos.

No serà objecte d'amidament i abonament per aquest article, ja que es considera inclòs dins de les unitats d'excavació, terraplè i afermament.

4.3.5.2 Reatalusat en desmunt.

No serà objecte d'amidament i abonament per aquest article, ja que es considera inclòs dins de les unitats d'excavació.

4.3.5.3 Aportació i extensió de terra vegetal.

L'extensió de terra vegetal es mesurarà per metres cúbics (m³) realment executats, mesurats sobre perfils transversals. No seran d'abonament els augments de gruix sobre els previs a les seccions tipus dels plànols o dins dels límits ordenats per l'Enginyer Director. L'extensió de terra vegetal s'abonarà segons el preu unitari establert en el quadre de preus.

4.3.6 Obres diverses

Formació de passamurs

Unitat de quantitat realment executada .

4.4 CANONADES

4.4.1 Tubs

Els tubs i juntes s'abonaran com a longitud global de tubs i juntes col·locades i resultants d'aplicar en el terreny les indicacions dels plànols o del Director d'Obra, no essent d'abonament els excessos no autoritzats per aquest. S'abonarà com a longitud de canonada la corresponent als pous i arquetes. Les longituds de canonada així obtingudes s'incrementaran en un cinc per cent (5%) per tenir en compte les pèrdues per retalls.

4.4.2 Pous i pericons

Es mesuraran per unitats (Ut) de pou totalment construït, o bé per metre de fondària segons s'especifiqui al quadre de preus. El preu inclou el formigó de solera, fàbrica de maó i formigó HA-25 en alçats, armadures i, quan s'escaigui, encofratge i desencofrat, arrebossat i lliscat, tapa o reixeta, marc i graons per a formació d'escaleres de gat.

Així mateix, els pous imbornals s'amidaran per unitat de pou.

L'abonament d'aquesta unitat d'obra es realitzarà d'acord amb el preu corresponent que figura en el Quadre de preus.

4.4.2.1 Pates

El subministrament i col·locació de pates es mesurarà i abonarà per unitats realment col·locades i acabades segons les condicions indicades en aquest Plec i en la disposició indicada als Plànols del Projecte.

El preu assenyalat comprèn el subministrament, manipulació i ús de tots els materials, maquinària i mà d'obra necessaris per a l'execució, així com les necessitats circumstancials que calguin per a que l'obra realitzada sigui aprovada per la Direcció d'Obra.

4.4.3 Marcs i tapes

subministrament i col·locació de marcs i tapes metàl·liques de pous de registre es mesurarà i pagarà per unitats realment executades i acabades segons les condicions indicades en aquest Plec i als Plànols del Projecte.

El preu assenyalat comprèn el subministrament, manipulació i ús de tots els materials, maquinària i mà d'obra necessaris per a l'execució, així com les necessitats circumstancials que es requereixin per a que l'obra realitzada sigui aprovada per la Direcció d'Obra.

4.5 FORMIGONS

Els formigons s'amidaran per metres cúbics (m³) realment col·locats a obra, mesurats sobre els Plànols.

Pel seu abonament s'utilitzaran els preus corresponents que figuren en els quadres de preus, com per exemple:

S'inclouen en els preus totes les operacions i materials necessàries per a la fabricació, transport, posada en obra en les condicions descrites, compactació, execució de juntures i reg i curat del formigó segons les prescripcions del Director d'Obra.

S'inclouen també els excessos de formigó derivats de sobreamples en l'execució, d'irregularitats del terreny o de les capes granulars sobre les quals s'estenen soleres o capes de neteja, i els excessos derivats de la falta de confinament lateral, com es el cas també de les capes de neteja.

Els preus inclouen així mateix l'anivellament de les soleres i lloses i l'acabament llis de les superfícies no encofrades.

No seran d'abonament els increments derivats de la modificació per part del Director d'Obra del gruix màxim d'àrid, tipus i quantitat de ciment i consistència del formigó per tal d'aconseguir uns formigons d'una alta compacitat i impermeabilitat (veure article referent a l'obtenció de la fórmula de treball). Aquestes modificacions consisteixen bàsicament en la reducció del gruix màxim d'àrid de 20 mm a 12 mm, la dosificació mínima de ciment de 200 Kg/m³ en els formigons en massa i de 250 kg/m³ en els formigons armats, una relació aigua/ciment com a màxim de 0,65 i una consistència com a màxim tova en els formigons posats a obra, i fluida en els formigons de prefabricats.

No seran d'abonament les operacions que a judici del Director d'Obra s'hagin de realitzar per netejar, enfoscar i reparar les superfícies de formigó en les que s'acusin irregularitats dels encofrats superiors a les tolerades, o les que presentin defectes, incloent-hi les coqueres.

Així mateix no seran d'abonament l'execució de matavius, impermeabilització dels tirants amb morter sense retracció i detalls d'obra propis d'una bona execució.

4.6 ACER PER ARMAR

Les armadures d'acer s'amidaran per quilograms (Kg) realment col·locats a obra, en base als plànols de construcció, per mitjà de la seva longitud, incloent solapaments i aplicant les pesades unitàries als diferents diàmetres emprats.

Pel seu abonament s'utilitzaran els preus corresponents que figuren en els quadres de preus, com per exemple:

Kg. Acer corrugat per armadures

Els espejaments dels armats seran realitzats pel contractista, que els facilitarà a la Direcció d'Obra pel seu contrast i la seva aprovació sense que això comporti l'acceptació o aprovació del sistema constructiu emprat per la seva col·locació que és responsabilitat pròpia del contractista.

Els preus inclouen el subministrament i la col·locació de les armadures, la diferència entre els espejaments i el ferro realment col·locat a obra i la part proporcional de barres i ferros auxiliars destinats a recolzar els engrallats i mantenir la seva separació relativa. També inclou els separadors que mantenen el recobriment amb l'encofrat o amb el formigó de neteja.

4.7 ENCOFRATS I MOTLLES

Els encofrats s'abonaran per metres quadrats (m²) realment executats, mesurats sobre plànols d'acord amb els corresponents preus unitaris que figuren als Quadres de preus.

Els preus inclouen totes les operacions necessàries per materialitzar formes especials com matèries, caixetins, remats singulars definits en plànols, etc. També inclou la col·locació i ancoratge de candeles, mitjans auxiliars de construcció de xapes, maniguets, puntals o qualsevol tipus d'estructura auxiliar necessària pels correctes aplom, anivellació i rasanteig de superfícies.

4.8 PAVIMENTACIÓ

4.8.1 Capes granulars

Tot-u natural.

El tot-u natural s'abonará per metres cúbics (m³) realment executats, mesurats amb arranjament a les seccions tipus assenyalades als Plànols.

No seran d'abonament els excessos laterals, ni les conseqüents de l'aplicació de la compensació de la minva de gruixos de capes subjacents.

Tot-u artificial.

El tot-u artificial s'abonará per metres cúbics (m³) realment executats, mesurats amb arranjament a les seccions tipus assenyalades als Plànols.

No seran d'abonament els excessos laterals, ni les conseqüents de l'aplicació de la compensació de la minva de gruixos de capes subjacents

4.8.2 Mescles bituminoses

Mescles bituminoses en calent.

La fabricació i posada en obra de les mescles bituminoses en calent s'abonará per tones (t), segons tipus, mesurades multiplicant les amplades de cada capa realment construïdes amb arranjament a les seccions tipus que figuren als

Plànols, pel gruix menor dels dos següents: el que figura en els Plànols o el deduït dels assaigs de control i per la densitat mitjana obtinguda dels assaigs de control de cada lot sobre densitat d'àrid, un cop deduït el betum a la mescla bituminosa. En aquest abonament es consideraran inclosos el de la preparació de la superfície existent i els dels granulats i pols mineral. No seran d'abonament les escreixes laterals.

El lligant hidrocarbonat emprat a la fabricació de mescles bituminoses en calent s'abonarà per tones (t), obtingudes aplicant a l'amidament abonable de cada lot la densitat i les dotacions dels assaigs de control. En el preu del betum és inclòs la seva part proporcional de la fabricació, transport i col·locació.

4.8.3 Regs i tractaments superficials

Reges d'emprimació.

Aquesta unitat es mesurarà i abonarà per metres quadrats (m²), segons les seccions tipus que figuren als plànols, tot inclòs.

No seran d'abonament els excessos laterals.

Reges d'adherència.

Aquesta unitat es mesurarà i abonarà per metres quadrats (m²), segons les seccions tipus que figuren als plànols, tot inclòs.

No seran d'abonament els excessos laterals

4.11.4 Vorades i voravies

Vorada prefabricada

El subministrament i col·locació de la vorada de formigó es mesurarà per metres lineals mesurats en obra si són de reposició i sobre Plànols si són de nova planta.

El preu d'aplicació inclou el subministrament, manipulació i utilització de tots els materials, maquinària i mà d'obra necessaris per a la seva execució i, en general, totes les necessitats circumstancials precises per tal que l'obra realitzada sigui aprovada per la Inspecció Facultativa.

Rigola prefabricada de morter de ciment blanc

El subministrament i col·locació de la rigola es mesurarà per metres lineals mesurats en obra si són de reposició i sobre Plànols si són de nova planta.

El preu d'aplicació inclou el subministrament, manipulació i utilització de tots els materials, maquinària i mà d'obra necessaris per a la seva execució i, en general, totes les necessitats circumstancials precises per tal que l'obra realitzada sigui aprovada per la Inspecció Facultativa.

Vorera de panot

(M2 de vorera de panot de qualsevol dimensió, presa amb ciment portland sobre solera de formigó en massa tipus HM-20, d'un gruix de 10 cm, inclosa p.p. de panots especials per a formació de guals i passos de vianants).

El paviment de vorera amb rajoles de panot hidràulic es mesurarà i abonarà pels metres quadrats realment executats, mesurats en obra, quedant inclòs en el seu preu unitari la solera de formigó, el morter d'assentament i la beurada del rejuntat final.

El preu d'aplicació inclou el subministrament, manipulació i utilització de tots els materials, maquinària i mà d'obra necessaris per a la seva execució i, en general, totes les necessitats circumstancials precises per tal que l'obra realitzada sigui aprovada per la Inspecció Facultativa.

4.9 SEGURETAT VIÀRIA I DESVIAMENTS PROVISIONALS

P.A. de cobrament íntegre per a la seguretat viària, senyalització, abalsament i desviaments provisionals durant l'execució de les obres, segons indicacions de la D.F.

El preu de la unitat inclou tots els conceptes i operacions incloses en la definició i condicions de la partida d'obra executada.

4.10 UNITATS D'OBRA NO INCLOSES EN AQUEST PLEC

Les obres no previstes en el Projecte i que calgui realitzar a judici de l'Enginyer Encarregat, es pagaran aplicant els preus unitaris del Quadre de Preus.

Si aquests no exhaurissin la valoració d'aquestes obres es faran els necessaris contradictoris entre l'Administració i la Contracta basant-se en els que figuren en el present Projecte actualitzats al moment del seu ús o aplicació.

4.11 RESERVA PER A MATERIALS, ELEMENTS I INSTAL·LACIONS ESPECIALS

L'Administració es reserva el dret d'adquirir per sí mateixa aquells materials propis o elements que per la seva naturalesa especial no siguin d'utilització normal en les Obres, o estiguin subjectes a la situació dels mercats en el moment de l'execució; podent, d'acord amb aquest apartat, contractar separatament subministrament i col·locació de tots o part dels esmentats materials, sense que el Contractista tingui dret a cap reclamació.

Si aquest fos el cas, el Contractista donarà tota classe de facilitats per a la instal·lació i realització de proves per part de la casa subministradora o instal·ladora, si bé se li pagaran totes les despeses que això origini, calculades contradictòriament per la Inspecció Facultativa.

4.12 PARTIDES ALÇADES

Les partides alçades compreses en aquest Projecte queden classificades com a "Partides Alçades a justificar" i "Partides Alçades d'abonament íntegre". Es consideren "Partides Alçades a justificar" les susceptibles de ser mesurades en totes les seves parts en unitats d'obra amb preus unitaris. Aquestes s'abonaran als preus de la contracta, d'acord amb les seves condicions i al resultat de les mesures corresponents.

Quan els preus d'una o varies unitats d'obra de les que integren una partida alçada a justificar no figurin incloses en els quadres de preus, es procedirà conforme al que s'ha disposat en el paràgraf segon de l'article 150 del Reglament General de contractació de l'Estat.

Perquè la introducció dels nous preus així determinats no es consideri modificació del Projecte hauran de complir-se conjuntament les dues condicions següents:

1a. Que l'Administració contractant hagi aprovat, a més dels nous preus, la justificació i descomposició del pressupost de la partida alçada.

2a. Que l'import total de l'esmentada partida alçada, tenint en compte en la seva valoració tant els preus inclosos en els quadres de preus com els nous preus d'aplicació, no excedeixi de l'import figurat en el Projecte.

Es consideren "Partides Alçades d'abonament íntegre" aquelles que es refereixin a treballs definits en els documents contractuals del Projecte i no siguin susceptibles de mesurament segons el Plec.

Les partides alçades d'abonament íntegre s'abonaran al Contractista en la seva totalitat, un cop finalitzats els treballs o obres a les quals es refereixen d'acord amb les condicions del contracte i sense perjudici del que pugui establir el Plec de prescripcions tècniques particulars respecte del seu abonament fraccionat en casos justificats.

Quan l'especificació dels treballs o obres constituïts d'una partida alçada d'abonament íntegre figuri de manera incompleta, imprecisa o insuficient al final de la seva execució, s'atindrà a les instruccions que dicti per escrit la Direcció d'Obra, contra les quals podrà alçar-se el Contractista, en cas de disconformitat, en la forma que estableix el Reglament General de Contractació de l'Estat.

4.13 OBRES QUE NO SÓN D'ABONAMENT

No es pagaran les obres que no s'ajustin al Projecte o a les prescripcions per escrit de l'Enginyer Encarregat en contra i que el Contractista hagi executat per error, per comoditat o per conveniència.

4.14 NORMES COMPLEMENTÀRIES D'AMIDAMENT I PAGAMENT

Per totes les unitats no definides i que consten en el Quadre de Preus del Projecte, s'entén que el pagament correspon a l'obra totalment executada i acabada d'acord amb el Plec de Condicions, incloent mà d'obra, materials, estris i maquinària precisa i totes les despeses ocasionades per deixar l'obra realitzada de conformitat amb allò prescrit al present Projecte.

4.15 CERTIFICACIONS

Les obres executades es pagaran al Contractista per mitjà de certificacions mensuals o no, que incloguin relacions valorades de les obres realment executades en el període a que fa referència

cada certificació d'acord als Preus del Quadre aplicats segons aquest capítol del Plec i entenent-se compreses les valoracions descrites per a cada unitat en els articles del Capítol 3 d'aquest Plec.

Els imports de les certificacions seran considerats a compte de la liquidació final, sense que això impliqui l'acceptació o la conformitat amb les obres certificades, que queda suspesa fins a la recepció, i per tant susceptible de realitzar canvis que per consumir aquest fet es sol·licitessin per part de l'Administració.

4.16 OBRES I MATERIALS DE PAGAMENT EN CAS DE RESCISSIÓ DE LA CONTRACTA

Pel cas de rescissió de la Contracta, qualsevol que fos la causa, no seran de pagament més obres incompletes que les que constitueixin unitats completes definides en el Quadre de Preus, sense que es pugui demanar la valoració d'unitats d'obra fraccionades en una altra forma que l'establerta en l'esmentat Quadre. Qualsevol altra operació realitzada, material utilitzat o unitats que no estiguin totalment acabades, no seran objecte de pagament, llevat d'amuntegaments i/o obres especials d'infraestructura.

4.17 OBRES INCOMPLETES

Quan per rescissió o altra causa sigui precís valorar obres incompletes, s'aplicaran els preus i descomposicions que figuren en el quadre de preus nombre dos (2), sense que es pugui pretendre la valoració de qualsevol descompte de forma diferent.

En cap cas tindrà dret el Contractista a reclamació fonamentada en insuficiència o omissió dels elements que componen el preu contingut en l'esmentat quadre.

En el cas que durant l'obligat reconeixement es trobessin defectes o danys imputables al Contractista, aquest queda obligat a reparar-los i el termini de garantia s'ampliarà sis (6) mesos més.

4.18 MATERIALS EN DIPÒSIT

En cap cas s'abonarà al Contractista cap material que no estigui col·locat en dipòsit. Quan procedeixi, aquest materials s'abonaran d'acord al Plec de Clàusules Administratives Generals.

Si el terreny utilitzat per al dipòsit del material és de propietat particular, no es farà l'abonament fins el seu ús en obra, excepte si el Contractista presenta documentació suficient, a judici del Director d'Obra, en la que el propietari del terreny reconegui que el material arreplegat és propietat de l'Administració i que està satisfet el lloguer pel temps que el material pugui ocupar el terreny.

4.19 PROVES I ASSAIGS

Totes les despeses ocasionades per les proves i assaigs dels materials, fàbriques o altres obres acabades, seran de compte del Contractista, estant inclosos en els preus de les distintes unitats d'obra. El seu abonament no excedirà de l'u per cent (1%) del pressupost d'adjudicació de les obres. Tot assaig que no hagi donat resultat satisfactori o que no ofereixi les suficients garanties haurà de repetir-se de nou a càrrec del Contractista.

4.20 DESPESES DIVERSES DE COMPTE DEL CONTRACTISTA

El Contractista tindrà l'obligació de muntar i conservar pel seu compte serveis adequats d'aigua i sanejament, tant per a les obres com per l'ús del personal, instal·lant i conservant els elements precisos per a aquest fi.

El Contractista haurà d'obtenir tots els permisos i llicències necessàries per a l'execució de les obres, amb excepció dels corresponents a les expropiacions de terreny que s'hagin d'ocupar de manera permanent.

A més seran de compte del Contractista les indemnitzacions que tinguin lloc per perjudicis ocasionats a tercers per ocupacions temporals de terreny, per interrupció de serveis públics o particular, danys causats en els seus béns per obertura de rases o desviació de lleres, habilitació de camins provisionals, explotació de préstecs i pedreres, àdhuc cànon o indemnització als seus propietaris, establiment de vivendes, oficines, magatzems i tallers, dipòsit de maquinària i materials i instal·lacions sanitàries. S'exceptuen els danys ocasionats a la xarxa de distribució existent per causa de força major durant l'excavació de la xarxa de sanejament, que pogués produir-se.

També seran de compte del Contractista la construcció de tots els camins provisionals d'accés que calgui construir per a les obres, així com els permisos i indemnitzacions que per aquesta causa siguin precisos d'obtenir i abonar.

Totes aquestes obres estaran supeditades a l'aprovació del Director d'Obra en el que es refereix a la seva ubicació, cotes, etc..., i en el seu cas, en l'aspecte de les mateixes quan l'obra principal així ho exigeixi.

Si, previ avís en un termini de trenta (30) dies a partir de la data d'aquell, el Contractista no hagués procedit a la retirada de totes les instal·lacions, eines, materials, etc..., després de l'acabament de l'obra, l'Administració podrà ordenar llur retirada per compte del Contractista.

Les operacions de replanteig que es realitzin amb anterioritat o durant l'execució de les obres, així com les cotes necessàries per a la localització de serveis seran a càrrec del Contractista.

4.21 RESERVA PER A INSTAL·LACIONS ESPECIALS

L'Administració es reserva el dret d'adquirir pel seu compte els propis materials o elements que per la seva mateixa naturalesa especial no siguin d'utilització normal en les obres, o estiguin subjectes a la situació de mercats en el moment d'execució, podent, d'acord amb aquest article, contrastar separatament, subministrament i col·locació de tots o part dels esmentats materials sense que el Contractista tingui dret a cap reclamació. Si aquest fos el cas, el Contractista donarà tota classe de facilitats per a la instal·lació i realització de proves per part de la casa subministradora o instal·ladora, si bé se li pagaran totes les despeses que això origini, calculades contradictòriament per la Direcció d'Obra.

4.22 CONDICIONS GENERALS D'AMIDAMENT I ABONAMENT

En tot allò que no es contradigui amb l'exposat en aquest Capítol, seran d'aplicació als efectes d'amidament i abonament de les obres, les disposicions contingudes al vigent Plec de Clàusules Administratives Generals per a la Contractació d'Obres de l'Estat.

5. CONDICIONS GENERALS

5.1 DOCUMENT DEL PROJECTE

El projecte consta dels següents documents:

Document núm. 1: Memòria i annexos
Document núm. 2: Plànols
Document núm. 3: Plec de condicions
Document núm. 4: Pressupost

El contingut d'aquests documents s'haurà detallat a la memòria.

S'entén per documents contractuals aquells que resten incorporats al contracte i que són d'obligat compliment, llevat modificacions degudament autoritzades. Aquests documents, en cas de licitació sota pressupost, són:

Memòria
Plànols
Plec de Condicions amb els dos capítols (Condicions Tècniques Generals i Condicions Tècniques Particulars)
Mesuraments
Pressupost total

La resta de documents o dades del projecte són informatius i estan constituïts pels annexos, els estadets, els pressupostos parcials, resum de pressupostos i el pressupost per al coneixement de l'Administració.

Els esmentats documents informatius representen només una opinió fonamentada de l'Administració, sense que això suposi que es responsabilitza de la certesa de les dades que se subministren. Aquestes dades s'han de considerar, tan sols, com a complement d'informació que el contractista ha d'adquirir directament amb els seus propis mitjans.

Només els documents contractuals, definits a l'apartat anterior, constitueixen la base del contracte; per tant, el contractista no podrà al·legar cap modificació de les condicions del contracte en base a les dades contingudes als documents informatius (com per exemple, preus de bases de personal, maquinària i materials, fixació de lloeres, préstecs o abocadors, distàncies de transport característiques dels materials d'esplanació, justificació de preus, etc), llevat que aquestes dades apareguin en algun document contractual.

El contractista serà, doncs, responsable de les errades que es puguin derivar pel fet de no obtenir la suficient informació directa, que rectifiqui o ratifiqui la continguda als documents informatius del projecte.

Si hi hagués contradicció entre els plànols i les Condicions Tècniques Particulars, en el cas que s'inclouguin com a document que complementi el Plec de Condicions Generals, preval el que s'ha escrit en les Condicions Tècniques Particulars. En qualsevol cas, ambdós documents prevalen sobre les Condicions Tècniques Generals.

El que s'ha esmentat al Plec de Condicions i omès als plànols, o viceversa, s'haurà d'executar com si s'hagués exposat a ambdós documents, sempre que a criteri del director quedin suficientment definides les unitats d'obra corresponents i tinguin preu al contracte.

5.2 RESPONSABILITAT DEL CONTRACTISTA

El contractista és responsable de l'execució de les obres segons les condicions establertes al contracte i en els documents que componen el projecte. Com a conseqüència d'això, està obligat a l'enderroc i reconstrucció de tot el que estigui mal executat, sense que pugui servir d'excusa que la direcció tècnica de les obres hagi reconegut i examinat la construcció durant les obres, ni tampoc que hagin estat abonades les liquidacions parcials.

5.3 OBLIGACIONS DEL CONTRACTISTA

Abans de començar les obres, el contractista comunicarà a la direcció facultativa la relació detallada de la maquinària, mitjans auxiliars i plantilla que utilitzarà per a l'execució de les obres, amb les dades següents:

- a) Maquinària i mitjans auxiliars que haurà d'emprar en l'execució dels treballs.
- b) Tècnic amb titulació adequada designat pel contractista per a la direcció de les obres, que quedarà permanentment adscrit a aquesta, la qual cosa haurà de comunicar a la direcció facultativa. El tècnic quedarà adscrit en qualitat de cap d'obra amb residència en la localitat on es desenvolupin els treballs i haurà de romandre durant les hores de treball a peu d'obra.
- c) El contractista també facilitarà a la direcció facultativa una relació numerada per oficis i categoria del personal que ha de constituir la plantilla mínima al servei de les obres.
- d) El contractista donarà coneixement, per escrit, dels subcontractes que vol concertar, tot indicant la part del contracte a realitzar pel subcontractista. En general, la subcontractació es regirà pel que estableix l'article 116 de la Llei de Contractes de les Administracions Públiques (d'ara endavant LCAP).
- e) Igualment, si el pressupost excedeix de 300.000 euros, habilitarà un local per a despatx exclusiu de la direcció facultativa de l'obra, degudament condicionat, aïllat i protegit.
- f) A petició de la direcció facultativa, i per tal d'assegurar el contacte directe amb aquesta, el contractista disposarà a peu d'obra d'una línia telefònica i de FAX i servei de correu electrònic.
- g) En cas que el cap d'obra s'absentés de l'obra, haurà de deixar instruccions per a la seva localització immediata.
- h) L'Institut Català del Sòl, amb motiu justificat, podrà sol·licitar la substitució del personal del contractista, sense obligació de respondre de cap dels danys que al contractista pugui causar l'exercici d'aquesta facultat. Això no obstant, el contractista respon de la capacitat i de la disciplina de tot el personal assignat a l'obra.
- i) Amb relació a l'oficina d'obra i al llibre d'ordres, només es regirà pel que disposen les clàusules 7, 8 i 9 del Plec de Clàusules Administratives Generals. El contractista està obligat a dedicar a les obres el personal tècnic que es va comprometre dedicar a la licitació i la direcció, per al normal compliment de llurs funcions. Així mateix, el contractista haurà de disposar a peu d'obra d'un local apropiat com a oficina.

5.4 COMPLIMENT DE LES DISPOSICIONS VIGENTS

Hom es regirà pel que s'estipula a les clàusules 11, 16, 17 i 19 del Plec de Clàusules Administratives Generals.

Així mateix, es compliran els requisits vigents per a l'emmagatzematge i la utilització d'explosius, carburants, prevenció d'incendis, etc., i s'ajustarà al que prescriu el Codi de Circulació, Reglament de la Policia i conservació de carreteres, Reglament electrotècnic de baixa tensió, Reglament de Seguretat i Salut, i a totes les disposicions vigents que siguin d'aplicació en aquells treball que, directa o indirectament, siguin necessaris per al compliment del contracte.

5.5 INDEMNITZACIONS A CÀRREC DEL CONTRACTISTA

Hom es regirà pel que disposi l'article 134 del Reglament General de Contractació de l'Estat i la clàusula 12 del Plec de Clàusules Administratives Generals.

Particularment, el contractista haurà de reparar, a càrrec seu, els serveis públics o privats malmesos, indemnitzant les persones o propietats que resultin perjudicades. El contractista adoptarà les mesures necessàries per tal d'evitar la contaminació de rius, llacs i dipòsits d'aigua, així com del medi ambient, per l'acció de combustibles, olis, lligants, fums, etc., i serà responsable dels danys i perjudicis que es puguin causar.

El contractista haurà de mantenir durant l'execució de l'obra, i refer quan aquesta finalitzi, les servituds afectades, conforme estableix la clàusula 20 de l'esmentat Plec de Clàusules Administratives Generals, essent a compte del contractista els treballs necessaris per a tal objectiu.

5.6 DESPESES A CÀRREC DEL CONTRACTISTA

A més de les despeses i taxes, que s'esmenten a les clàusules 13 i 38 del Plec de Clàusules Administratives Generals, seran a càrrec del contractista, si a les Condicions Tècniques Particulars o al contracte no es preveu explícitament el contrari, les següents despeses:

- despeses corresponents a instal·lacions i equips de maquinària
- despeses de construcció i retirada de tota mena de construccions auxiliars, instal·lacions, ferramentes, etc.
- despeses de logaters o d'adquisició de terrenys per a dipòsits de maquinària de materials
- despeses de protecció d'amàs i de la mateixa obra contra tot deteriorament
- despeses de muntatge, conservació i retirada d'instal·lacions per al subministrament d'aigua i d'energia elèctrica, necessaris per a l'execució de les obres, així com dels drets, taxes o impostos de presa, comptadors, etc.
- despeses i indemnitzacions que es produeixen a les ocupacions temporals; despeses d'explotació i utilització de préstecs, pedreres, lleres i abocadors
- despeses de retirada de materials rebutjats, evacuació de restes, neteja general de l'obra i de zones confrontades afectades per les obres, etc.
- despeses de permisos o llicències necessàries per a l'execució, excepte les que corresponen a expropiacions i serveis afectats
- despeses ocasionades pel subministrament i col·locació dels cartells anunciadors de l'obra
- el contractista haurà d'abonar tots els càrrecs, taxes i impostos que es deriven de la obtenció dels permisos, visats, llicències i dictàmens necessaris per a l'execució i posada en servei de les obres, del projecte elèctric, d'enllumenat públic i de semaforització, així com del visat del col·legi professional corresponent.
- Segons allò que estableix la clàusula 38 del Plec de Clàusules Administratives Generals, seran a compte del contractista les despeses d'assaigs de Control de Qualitat, fins a l'1% del pressupost de licitació.
- qualsevol altre tipus de despesa no especificada es considerarà inclosa als preus unitaris contractats

5.7 DIRECCIÓ DE LES OBRES

L'Administració, a través de la direcció de l'obra, efectuarà la inspecció, comprovació i vigilància per a la correcta realització de l'obra contractada, tot ajustant-se al que disposen les clàusules 4 i 21 del Plec de Clàusules Administratives Generals.

5.8 CONDICIONS GENERALS D'EXECUCIÓ DE LES OBRES

Queda entès d'una manera general, que les obres s'executaran d'acord amb les normes de bona construcció lliurement apreciades per la direcció tècnica de les obres.

El contractista de les obres notificarà a la direcció tècnica de les obres, amb l'antelació que calgui, a fi i efecte que pugui procedir al reconeixement de l'execució de les que hagin de quedar amagades o que a judici del director d'obra o del contractista requereixin el dit reconeixement.

De totes aquestes i a mesura que s'executin, s'aixecaran plànols precisos per a llur comprovació, constatació, medicació i liquidació, que seran subscriïts per la direcció tècnica de les obres. Aquests plànols els aportarà el contractista a mesura que es vagin complimentant les diferents unitats d'obra i a criteri de la direcció d'obra. El contractista haurà d'abonar les despeses dels treballs auxiliars necessaris per fer medicació, excepte que s'avingui amb el que proposi la direcció tècnica de les obres.

5.9 MODIFICACIONS D'OBRA

Ni el director de l'obra ni el contractista podran introduir o executar modificacions a les obres compreses en el contracte, sense l'aprovació prèvia per l'Administració de la modificació i del pressupost que en resulti com a conseqüència, i se seguiran els tràmits previstos a l'article 146 de la LCAP.

5.10 CONTROL D'UNITATS D'OBRA

El control d'unitats d'obra s'executarà d'acord amb el programa de Control de Qualitat redactat pel director de l'execució de l'obra.

L'import, fins a l'1% del pressupost de licitació, anirà a càrrec del contractista, segons la clàusula 38 del Plec de Clàusules Administratives Generals per a la contractació d'obres de l'Estat. La resta, si s'escau, serà abonada per l'Institut Català del Sòl.

El laboratori encarregat del control d'obra realitzarà tots els assaigs del programa, prèvia sol·licitud de la direcció facultativa de les obres, d'acord amb el següent esquema de funcionament:

- 1) A criteri de la direcció facultativa es podrà ampliar o reduir el nombre de controls previstos al programa esmentat més amunt.
- 2) El contractista avisarà al laboratori amb temps suficient perquè aquest pugui executar el control corresponent; a tals efectes el contractista facilitarà al laboratori la seva tasca.
- 3) Els resultats negatius de qualsevol unitat es consignaran al Llibre d'Ordres.
- 4) El cost dels assaigs que donin resultats negatius es descomptarà directament al contractista, al marge del que s'especifica al segon paràgraf.

5.11 MESURES D'ORDRE I SEURETAT

El contractista resta obligat a adoptar les mesures d'ordre i seguretat necessàries per a la bona i segura marxa dels treballs.

Es obligació del contractista el compliment de totes les disposicions vigents en matèria de seguretat i salut, especialment la Llei 31/1995 i el Real Decret 1627/1997.

En totes les obres amb pressupost de licitació inferior a 300.000 euros, el cost de la seguretat i salut es considerarà inclòs als preus unitaris.

En totes les obres amb pressupost de licitació superior a 300.000 euros, el contractista haurà de presentar certificació que acrediti que té concertada una assegurança per respondre dels danys que es puguin produir a tercers per un import no inferior a 120.000 euros.

L'Administració podrà procedir a la suspensió del pagament de les certificacions mentre el contractista no acrediti el compliment d'aquesta estipulació, sense que el període de suspensió sigui computable a efectes d'indemnització per retard en el pagament de certificacions.

5.12 CONSERVACIÓ DEL MEDI AMBIENT

El contractista, tant en els treballs que realitzi dins dels límits de l'obra com fora d'aquests, ha d'adoptar les mesures necessàries perquè les afeccions al medi ambient siguin mínimes.

Els moviments dins de la zona d'obra es produiran de manera que només s'afecti la vegetació existent en allò estrictament necessari per a la seva implantació. Tota la maquinària utilitzada disposarà de silenciadors per a reduir la contaminació acústica.

El contractista és responsable de la guarda i custòdia de l'arbrat de la zona objecte del projecte d'urbanització, fins a l'extinció del contracte. Sense la prèvia autorització del director de l'obra el contractista no podrà realitzar cap tala d'arbres.

El contractista serà responsable únic de les agressions que, en els sentits abans apuntats, i qualssevol altres difícilment identificables en aquest moment, produeixi al medi ambient, havent de canviar els mitjans i mètodes utilitzats i reparar els danys causats, tot seguint les ordres de la direcció d'obra o dels organismes institucionals competents en la matèria.

5.13 OBRA DEFECTUOSA

Quan la contracta hagi efectuat qualsevol element de l'obra que no s'ajusti a aquest Plec de Condicions, la direcció tècnica de les obres podrà acceptar-lo o rebutjar-lo. En el primer cas, aquesta fixarà el preu que cregui just, d'acord amb les diferències que hi haguessin, i el contractista estarà obligat a acceptar aquesta valoració. En cas que no s'hi conformi, desfarà i reconstruirà, a càrrec seu, tota la part mal executada, d'acord amb les condicions que fixi la direcció tècnica de les obres, sense que això signifiqui motiu de pròrroga en cas d'execució.

5.14 REPLANTEIG DE LES OBRES

El contractista realitzarà tots els replantejaments parcials que siguin necessaris per a la correcta execució de les obres, els quals han de ser aprovats per la direcció de l'obra. També haurà de materialitzar, sobre el terreny, tots els punts de detall que la direcció consideri necessaris per a l'acabament exacte, en planta i perfil, de les diferents unitats. Tots els materials, equips i mà d'obra necessaris per a aquests treballs aniran a càrrec del contractista.

5.15 SENYALITZACIÓ DE LES OBRES

El contractista està obligat a instal·lar a càrrec seu els senyals que calguin per indicar l'accés a l'obra, la circulació a la zona que ocupen els treballs i els punts de possible perill a causa de l'obra, tant a l'esmentada zona com als límits i rodalies, així com també a complir les ordres a les quals fa referència la clàusula 23 del Plec de Clàusules Administratives Generals.

Així mateix, en el termini de vuit dies hàbils, posteriors a l'inici de les obres, el contractista estarà obligat a instal·lar, a càrrec seu, un cartell anunciador de les obres, d'acord amb els normalitzats per la Generalitat de Catalunya. A tals efectes, la direcció facultativa aportarà al contractista les característiques del cartell, així com la situació on s'haurà d'instal·lar.

5.16 MATERIALS

A més del que es disposa a les clàusules 15, 34, 35, 36 i 37 del Plec de Clàusules Administratives Generals, caldrà observar les prescripcions següents:

Si les procedències dels materials fossin fixades als documents contractuals, el contractista haurà d'utilitzar, obligatòriament, les esmentades procedències, llevat autorització explícita del director d'obra. Si fos prescindible, a judici de l'Administració, canviar aquell origen o procedència, hom es registrarà pel que es disposa a la clàusula 60 del Plec de Clàusules Administratives Generals.

Si per complir les prescripcions del present Plec es rebutgen materials procedents de l'esplanació, préstecs i pedreres, que figuren com a utilitzables només als documents informatius, el contractista tindrà l'obligació d'aportar altres materials, que compleixin les prescripcions, sense que per això tingui dret a un nou preu unitari.

El contractista obtindrà, a càrrec seu, l'autorització per a l'ús de préstecs, i aniran també a càrrec seu totes les despeses, cànon, indemnitzacions, etc., que es presentin.

El contractista notificarà a la direcció de l'obra, amb la suficient antelació, les procedències dels materials que es proposa utilitzar, i aportarà les mostres i les dades necessàries, tant pel que fa a la quantitat com a la qualitat.

Abans de la col·locació de qualsevol material, el contractista presentarà, a sol·licitud del director de l'obra, els catàlegs, cartes, mostres, certificats d'homologació estesos per una entitat oficial i certificats de garantia i de colada dels materials que s'han d'utilitzar a l'obra.

En cap cas podran ser arreplegats ni utilitzats a l'obra materials, la procedència dels quals no hagi estat aprovada pel director de les obres.

5.17 DESVIAMENTS PROVISIONALS

El contractista executarà o condicionarà, en el moment oportú, les carreteres, camins i accessos provisionals per als desviaments que imposin les obres, amb relació al trànsit general i als accessos dels confrontants, d'acord amb el que es defineix al projecte o amb les instruccions que rebí de la direcció.

Els materials i les unitats d'obra, que comporten les esmentades obres provisionals, compliran totes les prescripcions del present Plec, com si fossin obres definitives.

Aquestes obres seran d'abonament, llevat que en el Plec de Condicions Tècniques Particulars es digui expressament el contrari, és a dir, amb càrrec a les partides alçades que per tal motiu figurin al pressupost o, en cas que no hi siguin, valorades segons els preus de contracte.

Si aquests desviaments no fossin estrictament necessaris per a l'execució normal de les obres, a criteri de la direcció, no seran d'abonament i, en aquest cas, si li convé al contractista facilitarà o accelerarà l'execució de les obres.

Tampoc seran d'abonament els camins d'obra, com ara accessos, pujades, ponts provisionals, etc., necessaris per a la circulació interior de l'obra, per a transport dels materials, per a accessos i circulació del personal de l'Administració, o per a visites d'obra. Malgrat tot, el contractista haurà de mantenir els esmentats camins d'obra i accessos en bones condicions de circulació.

La conservació, durant el termini d'utilització d'aquestes obres provisionals, serà a càrrec del contractista.

5.18 ABOCADORS

Llevat manifestació expressa contrària al Plec de Condicions Tècniques Particulars, la localització d'abocadors autoritzats, així com les despeses que comporti llur utilització, seran a càrrec del contractista.

Ni el fet que la distància als abocadors autoritzats sigui més gran que la que es preveu a la hipòtesi feta en la justificació del preu unitari, que s'inclou als annexos de la memòria, ni l'omissió en l'esmentada justificació de l'operació de transport als abocadors, seran causa suficient per al·legar modificació del preu unitari, que apareix al quadre de preus, o dir que la unitat d'obra corresponent no inclou la dita operació de transport a l'abocador, sempre que als documents contractuals es fixi que la unitat sí que la inclou.

Si als mesuraments i documents informatius del projecte es contempla que el material obtingut de l'excavació de l'esplanament, fonaments o rases, s'ha d'utilitzar per a terraplè, replens, etc., i la direcció d'obra rebutja aquest material perquè no compleix les condicions del present plec, o bé existeixen residus o material de possible toxicitat, el contractista haurà de transportar-lo a abocadors autoritzats sense dret a cap abonament complementari a la corresponent excavació, ni a incrementar el preu del contracte per haver emprat majors quantitats de material procedent de préstecs.

En cas que vagin a l'abocador, el contractista es responsabilitzarà del compliment de les disposicions vigents que facin relació al transport i abocament de materials, autoritzacions, permisos necessaris i canons.

Així mateix, el contractista es responsabilitzarà de la complimentació de la normativa vigent en matèria de medi ambient.

El director de les obres podrà autoritzar abocaments de terres a l'interior d'àrees parcel·lades, zones verdes i d'equipament, amb la condició que els productes abocats siguin expressament autoritzats per la direcció i estesos i compactats correctament. Les despeses de l'esmentada extensió i compactació dels materials seran a càrrec del contractista, ja que es consideren incloses als preus unitaris. D'altra banda, no es podrà extreure cap tipus de material de les àrees esmentades al paràgraf anterior, sense l'autorització expressa del director de l'obra.

La destinació i ús de qualsevol material que s'extregui de l'obra la determinarà la direcció tècnica de l'obra. En cas que es faci sense la seva autorització, serà a càrrec del contractista la reposició del material extret.

5.19 SERVITUDS, SERVEIS I ELEMENTS AFECTATS

Amb relació a les servituds existents, hom es regirà pel que s'estipula a la clàusula 20 del Plec de Clàusules Administratives Generals. A tal efecte, també es consideraran servituds relacionades amb el Plec de Condicions aquelles que apareguin definides als plànols del projecte.

Els objectes afectats seran traslladats o retirats per les companyies i organismes corresponents. Malgrat tot, el contractista tindrà l'obligació de realitzar els treballs necessaris per a la localització, protecció o desviament, en tot cas, dels serveis afectats de poca importància, que la direcció consideri convenient per a la millora del desenvolupament de les obres, si bé aquests treballs li seran abonats, bé amb càrrec a les partides alçades existents a l'efecte del pressupost o per unitats d'obra, amb aplicació dels preus del quadre núm. 1. En llur defecte, hom es regirà pel que s'estableix a la clàusula 60 del Plec de Clàusules Administratives Generals.

Tots aquells elements existents ja siguin edificacions, espècies vegetals en general o altres elements que s'hagin de conservar, es protegiran convenientment, per tal d'assegurar la seva permanència fins a l'extinció del contracte. A tals efectes, i seguint les instruccions del director de l'obra, se senyalaran sobre el terreny abans d'iniciar-se les obres.

Els que es malmetin per motius imputables al contractista, aquest els repararà al seu càrrec. L'element reparat haurà de tenir les mateixes característiques que l'existent abans de malmetre'l.

Quan sigui necessari executar determinades unitats d'obra, en presència de servituds de qualsevol tipus, o de serveis existents que sigui necessari respectar, o quan s'escaigui l'execució simultània de les obres i la substitució o reposició de serveis afectats, el contractista estarà obligat a emprar els mitjans adequats per a la realització dels treballs amb el màxim de cura, de manera que s'eviti una possible interferència i risc de qualsevol tipus.

El contractista sol·licitarà a les diferents entitats subministradores o propietaris de serveis plànols de definició de la posició dels esmentats serveis, i localitzarà i descobrirà les canonades de serveis soterrats mitjançant treballs d'execució manual. Les despeses originades o les disminucions de rendiment originades es consideraran als preus unitaris i no podran ser objecte de reclamació.

Si com a conseqüència de tot l'anterior s'han d'efectuar manualment o mecànicament alguns treballs o s'han de reparar instal·lacions afectades, el cost corresponent serà íntegrament a càrrec del contractista.

5.20 EXISTÈNCIA DE TRÀNSIT DURANT L'EXECUCIÓ DE LES OBRES

L'existència de determinats vials, que s'hagin de mantenir en servei durant l'execució de les obres, no serà motiu de reclamació econòmica per part del contractista.

El contractista programarà l'execució de les obres de manera que les interferències siguin mínimes i, si s'escau, construirà els desviaments provisionals que siguin necessaris, sense que això sigui motiu d'increment del preu del contracte. En cas que siguin necessaris desviaments provisionals, el contractista prendrà totes les mesures necessàries per garantir la seguretat de tots els que hi circulin.

Les despeses ocasionades pels anteriors conceptes i per la conservació dels vials de servei esmentats, es consideraran incloses als preus de contracte, i en cap moment podran ser objecte de reclamació. En cas que l'anterior impliqui la necessitat d'executar determinades parts de les obres per fases, aquestes seran definides per la direcció de les obres, i el possible cost addicional es considerarà inclòs als preus unitaris, com en l'apartat anterior.

5.21 INTERFERÈNCIA AMB ALTRES CONTRACTISTES

El contractista programarà els treballs de manera que, durant el període d'execució de les obres, sigui possible realitzar treballs de jardineria, obres complementàries, com ara l'execució de xarxes elèctriques, telefòniques, o altres treballs. En aquest cas, el contractista complirà les

ordres de la direcció de l'obra, referents a l'execució de les obres, per a les fases que marqui la direcció de les obres, a fi de delimitar zones amb determinades unitats d'obra totalment acabades i d'endegar els treballs complementaris esmentats.

Les possibles despeses motivades per eventuais paralitzacions o increments de cost, deguts a l'esmentada execució per fases, es consideraran incloses als preus de contracte, i no podran ser, en cap moment, objecte de reclamació.

5.22 DESVIAMENT DE SERVEIS

Abans de començar les excavacions, el contractista, tot basant-se en els plànols i dades de què disposi, o mitjançant el reconeixement sobre el terreny dels possibles serveis existents, si és factible, haurà d'estudiar i replantejar sobre el terreny els serveis i instal·lacions afectades, considerar la millor manera d'executar els treballs per no fer-los malbé i assenyalar aquells que, en darrer lloc, consideri que cal modificar.

Si el director de l'obra està conforme, sol·licitarà de l'empresa i organismes corresponents la modificació d'aquestes instal·lacions. Aquestes operacions s'abonaran segons el que s'especifiqui al quadre de preus núm. 1.

L'empresa adjudicatària de les obres de desviament de qualsevol servei existent no tindrà dret a cap indemnització pel retard per dificultats en l'execució de les dites obres, en cas que la direcció d'obra consideri necessària l'adjudicació a una altra empresa. En qualsevol cas, l'empresa contractista principal no tindrà dret a cap tipus d'indemnització.

5.23 RECEPCIÓ D'OBRA I TERMINI DE GARANTIA

• Neteja final de les obres.

El contractista procedirà, a càrrec seu, una vegada acabada l'obra, i abans de la seva recepció, a la neteja general de l'obra, retirarà els materials sobrants o rebutjats, runes, obres auxiliars, instal·lacions, magatzems, edificis que segons la direcció d'obra no s'hagin de conservar **durant el termini de garantia i, en general, s'haurà de deixar l'obra executada en perfecte estat de policia.**

• Recepció de les obres.

Un cop finalitzades les obres i abans de procedir a la seva recepció, la direcció tècnica de les obres practicarà un reconeixement exhaustiu en presència del contractista. Si les obres es trobessin en estat de ser admeses s'iniciaran els tràmits per a la seva recepció. Quan les obres no estiguin en estat de ser rebudes es farà constar i es donaran al contractista les instruccions oportunes per arranjar els desperfectes observats, tot fixant-se un termini per a esmenar-los, acabat el qual la direcció tècnica efectuarà un nou reconeixement i, en el cas que els arranjaments s'hagin efectuat correctament, s'iniciaran els tràmits per a la seva recepció.

Abans de la recepció, i d'acord amb el que s'especifica al punt 5.8 d'aquest Plec, el contractista aportarà a la direcció tècnica tota la documentació necessària sobre els serveis realment executats, que permetin a l'Institut Català del Sòl elaborar el plànol definitiu de l'obra.

Així mateix i previ a la recepció, el contractista aportarà a la direcció facultativa la legalització de la instal·lació d'enllumenat, reg en baixa tensió i qualsevol altre tipus d'instal·lació elèctrica. Haurà d'aportar tota la documentació necessària (projectes, visats, butlletins, actes d'inspecció i control, certificat d'instal·lació, contracte de manteniment, carpeta de baixa tensió i els diferents impresos), d'acord amb la normativa vigent. També disposarà tot el necessari per fer totes les proves de recepció que demani la Direcció d'obra, encara que no estiguin expressament definides en aquest plec, tant de dia com de nit, inclòs aportant un grup electrogen en el cas de que no hi hagi corrent elèctric a l'obra.

En cas de recepcions parcials, es regirà pel que disposa l'article 147.5 de la LCAP.

• Termini de garantia.

El termini de garantia de l'obra serà d'un (1) any, comptat a partir de la signatura de l'acta de recepció, llevat que en el Plec de Condicions Tècniques Particulars, o en el contracte, es modifiqui expressament aquest termini.

Aquest termini s'estendrà a totes les obres executades sota el mateix contracte (obra principal, balisament, senyalització i barreres, plantacions, enllumenat, instal·lacions elèctriques, edificacions, obres auxiliars, etc.).

En cas que l'obra s'arruïni, un cop exhaurit el termini de garantia, per vicis ocults de la construcció, degut a l'incompliment del contracte per part del contractista, aquest respondrà dels danys i perjudicis durant el termini de 15 anys a comptar des de la recepció, tal i com disposa l'article 148 del TRLCAP.

5.24 CONSERVACIÓ DE LES OBRES

La conservació de l'obra són els treballs de neteja, acabats, entreteniments, reparació i tots aquells treballs que siguin necessaris per a mantenir les obres en perfecte estat de funcionament i policia. L'esmentada conservació s'estén a totes les obres executades sobre el mateix contracte (obra principal, balisament, senyalització i barreres, plantacions, enllumenat, instal·lacions elèctriques, edificacions, obres auxiliars, etc.).

A més del que es prescriu al present article, hom es regirà pel que es disposa a la clàusula 22 del Plec de Clàusules Administratives Generals.

El present article serà d'aplicació des de l'ordre d'endegament de les obres fins a la seva recepció. Totes les despeses originades per aquest concepte seran a compte del contractista.

També serà a càrrec del contractista la reposició d'elements que s'hagin deteriorat o que hagin estat objecte de robatori. El contractista haurà de tenir en compte, al càlcul de les seves previsions econòmiques, les despeses corresponents a les dites reposicions o a les assegurances que siguin convenients.

5.25 LIQUIDACIÓ

La liquidació de les obres es regularà conforme al que disposen els articles 110 i 147 del TRLCAP

5.26 REUS UNITARIS

El preu unitari, que apareix en lletres al quadre de preus núm. 1, serà el que s'aplicarà als mesuraments per a obtenir l'import d'execució material de cada unitat d'obra.

Complementàriament al que es prescriu a la clàusula 51 del Plec de Clàusules Administratives Generals, els preus unitaris que figuren al quadre de preus núm. 1 inclouen sempre, llevat prescripció expressa en contra del document contractual el següent: subministrament (inclòs drets de patent, cànon d'extracció, etc.), transport, amàs, manipulació i utilització de tots els materials usats a l'execució de la corresponent unitat

d'obra; les despeses de mà d'obra, maquinària, mitjans auxiliars, ferramentes, instal·lacions, normalment o incidentalment, necessàries per acabar la unitat corresponent, i els costos indirectes.

La descomposició dels preus unitaris que figura al quadre de preus núm. 2 és d'aplicació exclusiva a les unitats d'obra incompletes; el contractista no podrà reclamar modificació dels preus en lletra del quadre núm. 1 per a les unitats totalment executades, per errades i omissions a la descomposició que figura al quadre núm. 2 A l'encapçalament d'ambdós quadres de preus figura una advertència a aquest efecte.

Fins i tot a la justificació del preu unitari que apareix al corresponent annex a la memòria, s'utilitzen hipòtesis no coincidents amb la forma real d'executar les obres: jornals i mà d'obra necessària; quantitat, tipus i cost horari de maquinària; preu i tipus de materials bàsics; procedència o distàncies de transport, nombre i tipus d'operacions necessàries per a completar la unitat d'obra; dosificació, quantitat de materials, proporció de diferents components o diferents preus auxiliars, etc. Els esmentats costos no podran argüir-se com a base per a la modificació del corresponent preu unitari, ja que els costos s'han fixat per a justificar l'import del preu unitari, i estan continguts en un document formalment informatiu.

La descripció de les operacions i materials necessaris per a executar cada unitat d'obra, que figura als corresponents articles del present plec, no és exhaustiva sinó enunciativa, per a la millor comprensió dels conceptes que comprèn la unitat d'obra. Per això, les operacions o materials no relacionats, però necessaris per a executar la unitat d'obra en la seva totalitat, formen part de la unitat i, conseqüentment, es consideren **inclosos al preu unitari corresponent**.

5.27 PARTIDES ALÇADES

Les partides que figuren com a "pagament íntegre" a les Condicions Tècniques Particulars, als quadres de preus o als pressupostos parcials o generals, es pagaran íntegrament al contractista, un cop realitzats els treballs als quals corresponen.

Les partides alçades "per justificar" es pagaran d'acord amb el que s'estipula a la clàusula 52 del Plec de Clàusules Administratives Generals; es justificaran a partir del quadre núm. 1 i, si de cas hi manca, a partir dels preus unitaris de la justificació de preus.

En cas d'abonament "segons factura", el contractista tindrà en compte, al càlcul de la seva oferta econòmica, les despeses corresponents a pagaments per administració, ja que s'abonarà únicament l'import de les factures.

5.28 ABONAMENT D'UNITATS D'OBRA

Els conceptes mesurats per a totes les unitats d'obra, i la manera d'abonar-los d'acord amb el quadre de preus núm. 1, s'entendrà que es refereixen a unitats d'obra totalment acabades.

Al càlcul de la proposició econòmica s'haurà de tenir en compte que qualsevol material o treball necessari per al correcte acabament de la unitat d'obra, o per assegurar el perfecte funcionament de la unitat executada amb relació a la resta d'obra realitzada, es considerarà inclòs als preus unitaris del contracte i no podrà ser objecte de sobrepreu.

L'omissió ocasional dels esmentats elements als documents del projecte no podrà ser objecte de reclamació, ni de preu contradictori, perquè es consideren expressament inclosos als preus del contracte.

Els materials i operacions esmentats són els que es consideren necessaris i d'obligat compliment a la normativa relacionada a l'apartat 5.30

5.29 PREVISIÓ DE PREUS

La revisió de preus es regeix pel que disposa l'article 104 i següents de la LCAP. La revisió serà procedent si el contracte ha estat executat en el 20% del seu import i si han transcorregut sis mesos des de l'adjudicació. S'aplicarà la fórmula polinòmica, dins de les aprovades pel RDL 2/2000 que determini el Plec de Clàusules Administratives Particulars.

Als efectes establerts a l'article 6è del Decret 2/1964, l'Administració fixarà els terminis parcials que corresponguin en aprovar el programa de treball formulat pel contractista.

5.30 DISPOSICIONS APLICABLES

A més de les disposicions esmentades explícitament als articles del present Plec, seran d'aplicació les disposicions següents:

- Text refós de la llei de Contractes de les Administracions Públiques del 21 de juny de 2000 (LCAP) i tota la legislació complementària.
- Reglament General de Contractació de l'Estat, aprovat per Decret 1098/2001 de 12 d'octubre, i les disposicions modificatives d'aquest, mentre no s'oposi al que estableix la LCAP.
- Plec de Clàusules Administratives Generals per a la Contractació d'Obres de l'Estat, aprovat per Decret 3854/1970 de 31 de desembre, en tot allò que no s'oposi al que estableix la LCAP.
- Plec de Clàusules Administratives Particulars que s'estableixin per a la contractació d'aquestes obres.
- RDL 2/2000 sobre revisió de preus, i disposicions complementàries, en tot allò que no s'oposi al que estableix la LCAP.
- Condicions Tècniques d'elements simples i compostos d'edificació, urbanització i enginyeria civil, Institut de la Construcció de Catalunya.
- NTE, Normes Tecnològiques de l'Edificació.
- Normes UNE declarades de compliment obligatori per Ordres Ministerials de 5 de juliol de 1967 i d'11 de maig de 1971, Normes UNE esmentades als documents contractuals i, complementàriament, la resta de les Normes UNE vigents.
- Normes NLT del Laboratori de Transport i Mecànica del Sòl "José Luís Escario", Normes DIN, ASTM i altres normes vigents a altres països, sempre que siguin esmentades a un document contractual.
- Decret 136 de la Presidència del Govern de 4 de febrer de 1960, pel qual es convaliden les taxes dels laboratoris del *Ministerio de Obras Públicas*.
- Norma de construcció *sismorresistente* parte general i edificación (NCSE - 02).

- Decret 161/2001 de 12 de juny, modificació del Decret 201/1994 de 26 de juliol, Regulador dels enderroc i altres residus de la construcció.
- Real Decreto 1163/1986, de 13 de juny, pel qual es modifica la Llei 42/75, de 19 de novembre, sobre desechos y residuos sólidos urbanos. BOE núm 149, de 23 de juny de 1986.
- Llei 20/1986, de 14 de maig, bàsica de residuos tóxicos i peligrosos. (BOE núm 120, de 2 de maig de 1986) i el Real Decreto 833/1988, de 20 de juliol, del Reglament d'execució de la Llei 20/86 (BOE núm 182, de 30 de juliol de 1988).
- Llei 6/1993, de 15 de juliol, reguladora dels residus (modificada).
- Decret 142/84, d'11 d'abril, de desplegament parcial de la Llei 6/83, d e 7 d'abril, sobre residus industrials. DOGC núm 440, de 6 de juny de 1984.
- Decret 34/1996 de 9 de gener, pel qual s'aprova el catàleg de residus de Catalunya.
- Decret 92/1999 de 6 d'abril, de modificació del Decret 34/1996 pel qual s'aprova el catàleg de residus.
- Ordre de 17 d'octubre de 1984 sobre les Normes Tècniques per als abocadors controlats de residus industrials DOGC núm 501 de 4 de gener de 1985.
- Decret 93/1999 de 6 d'abril, de procediments de gestió de residus.
- Ordre de 9 d'abril de 1987 sobre impermeabilització d'abocador DOGC núm 833 de 29 d'abril de 1987.
- Llei 15/2003 de 13 de juny, de modificació de la Llei 6/1993, de 15 de juliol, reguladora dels residus.
- Decret legislatiu 2/1991, de 26 de desembre, pel qual s'aprova la refosa de textos legals vigents en matèria de residus industrials.
- Ordre de 6 de setembre de 1988 sobre prescripcions en el tractament i eliminació dels olis usats. DOGC núm 1055, de 14 d'octubre de 1988.
- Directiva del Consejo 91/156 CEE, de 18 de març de 1991 per la qual es modifica la Directiva 75/442 CEE, relativa als residus (DOCE L/78, de 36 de març de 1991), la qual està pendent de transposició al dret intern.
- Directiva del Consejo 91/689 CEE, de 12 de desembre de 1991, relativa als residus perillosos. (DOCE L377, de 31 de desembre de 1991, pendent de transposar-se al dret intern).
- O.C. 326/00 "Geotècnia vial en lo referente a materiales para la construcción de explanaciones y drenajes".
- Ordre 27/12/1999 Norma 3.1-IC "Trazado de la Instrucción de Carreteras".
- Plec de Condicions Tècniques Generals per a obres de carreteres PG-3, i ponts del MINISTERIO DE FOMENTO, juliol de 1976 i les seves posteriors modificacions.
- Llei 7/1993 de 30 de setembre, de Carreteres, DOG 1807 11/10/93.
- Instrucció relativa a les accions a considerar al projecte de ponts de carreteres de 12 de febrer de 1998.
- OM FOM/475/2002, de 13 de febrer, per la que s'actualitzen determinats articles del Pliego de Prescripciones Técnicas Generales para Obras de Carreteras y Puentes relatives a formigons i acers (BOE, de 6 de març)
- Plec General de Condicions per a la recepció de conglomerats hidràulics, aprovat per Ordre Ministerial de 9 d'abril de 1964.
- Instrucció de Formigó Estructural EHE (real Decret 2661/1998, d'11 de desembre).
- OM 27/12/1999 "Ligantes bituminosos" (BOE 22/01/2000)
- "Instrucción de carreteras. Norma 6.1 y 2-IC: Secciones de firmes" aprovada per O.M. de 23 de maig de 1989.
- OC 5/2001 sobre regs auxiliars, mescles bituminoses y paviments de formigó.
- OC 8/01 sobre reciclat de fers (PG-4)
- Instrucció H.A. per a estructures d'acer del *Instituto Eduardo Torroja de la Construcción y del Cemento*, en aquells punts no especificats al present Plec o a les Instruccions Oficials.
- Instrucción para la recepción de cementos RC-03
- Plec General de Condicions per a la recepció de guixos i escaioles, a les obres de construcció (RY - 85).
- MV-201. Norma MV-201/1972: murs resistents de fàbrica de totxana.
- Plec de condicions per a la fabricació, transport i muntatge de canonades de formigó de l'Associació Tècnica de Derivats del Ciment.
- Norma UNE-EN 1610 (set 1998) i UNE 127010 Annexo E
- Instruccions per a tubs de formigó armat o pretensat. (Institut Eduardo Torroja, juny de 1980)
- Ordre de 15 de setembre de 1986. per a canonades de sanejament de poblacions de la vigent instrucció del MINISTERIO DE FOMENTO (BOE NÚM. 228 de 23/09/1986).
- Plec de Condicions Tècniques Generals per a canonades d'abastament d'aigua (Ordre de 28 de juliol de 1974).

- Plec de condicions facultatives generals per a obres d'abastament d'aigües, aprovat per OM de 7 de gener de 1978 i per a obres de sanejament, aprovat per OM de 23 d'agost de 1949.
- Real Decret 140/2003 de 7 de febrer en el que s'estableixen els criteris sanitaris de la qualitat de l'aigua per al consum humà
- Norma NBI-CPI/91
- Decret 241/94 sobre "Condicions urbanístics i de protecció contra incendis complementaris de la NBI-CPI/91"
- Seran també d'obligat compliment les Normes i Costums particulars de les companyies subministradores i de serveis afectats (aigua, electricitat, telèfon i gas).
- Reglament de Línies Elèctriques Aèries d'Alta Tensió, Decret 3151/68 de 28 de novembre.
- Reglament Electrotècnic sobre Condicions Tècniques i Garanties de seguretat en centrals elèctriques, subestacions i centres de transformació i instruccions tècniques complementàries RD 3275 /82 (B.O.E. 12/11/82).
- Reglament vigent Electrotècnic per a Baixa Tensió, aprovat per Decret 842/2002 de 2 d'agost.
- Instruccions tècniques complementàries publicades pel *Ministerio de Ciencia y Tecnología*, i aprovades per Reial Decret 842/2002, de 2 d'agost.
- Instruccions interpretatives de les MI del Reglament Electrotècnic per a BT, publicades al DOGC.
- Llei 6/2001 de 31 de maig, d'ordenació ambiental de l'enllumenat per a la protecció del medi ambient.
- Reglament que desenvolupa la Llei 6/2001 de 31 de maig quan s'aprovi
- Recomanacions sobre enllumenat de vies públiques CIE, publicació núm. 12.
- Especificacions tècniques de bàculs i columnes contingudes al Reial decret 2642/1985 de 18 de desembre.
- Reglament de Verificacions Elèctriques i Regularitat en el subministrament d'energia (Decret dels 12 de maig de 1954).
- Reial Decret 2642/1985 de 18 de desembre.
- Reial Decret 401/1989 de 14 d'abril.
- Ordre Ministerial de 16 de maig de 1989.
- Normes UNE 37.508.88 i UNE 37.501 (quant al galvanitzat).
- Reglament de xarxes i connexions de serveis de combustibles gasosos, aprovat per l'Ordre del Ministeri d'Indústria de 18 de novembre de 1974.
- Plec de Condicions Tècniques de la Direcció General d'Arquitectura de 1960, OMV de 4 de juny de 1973.
- Codi de circulació vigent.
- Normes 8-1-IC, 8-2-IC i 8.3-IC per a la senyalització horitzontal, vertical i per a les barreres de seguretat.
- OC 325/97, de 30 de desembre, sobre senyalització, balisament i defensa de les carreteres en referència als materials
- Reial decret. 863/1985 "Reglamento General de Normes Bàsicas de Seguridad Minera".
- Ordres de 20 de març del 1986 (BOE d'11 d'abril) i del 16 d'abril de 1990 (BOE del 30 d'abril) ITC MIE SM "Instrucciones Tècniques Complementàries del Reglamento General de Normes Bàsicas de Seguridad Minera"
- Decret 230/1998 de 16 de febrer de 1998 (BOE 61 de 12 de març de 1998) "Reglamento de explosivos".
- Decret 241/1994, de 26 de juliol, sobre condicionants urbanístics i de protecció contra incendis en els edificis, complementaris de la NBI-CPI/91 (DOGC 1954 de 30.9.1994, correcció d'errades DOGC 2005, de 30.1.1995)
- En tots els projectes d'urbanització i d'edificació serà preceptiu el compliment de les determinacions dels capítols I, II i III del Títol Segons del Decret 100/1984, de 10 d'abril, del Departament de Sanitat i Seguretat Social, sobre supressió de barreres arquitectòniques.
- La legislació que substitueixi, modifiqui o complementi les disposicions esmentades i la nova legislació aplicable que es promulgui, sempre que estigui vigent amb anterioritat a la data del contracte.

En cas de contradicció o simple complementació de diverses normes, es tindran en compte, en tot moment, les condicions més restrictives.

5. CONDICIONS TÈCNiques PARTICULARS

crta Sant Joan 01 **Implantació de l'obra i treballs prèvis**

sdd889

petició acta TIC
ut de petició i aportació d'acta TIC en zona d'afectació.

PG01-657X
energia tri

Quadre princ.inst.provisional amb 3 caixes 270x180x170mm, tallacirc.ganiv., inf.auto.magnet., interruptor dif., comptador

Quadre principal per a instal·lació elèctrica provisional d'obra format per 3 caixes de doble aïllament de 270x180x170 mm, tallacircuit de ganiveta, interruptor automàtic magnetotèrmic, interruptor diferencial, comptador d'energia trifàsic, transformador d'intensitat i 6 endolls bipolars (II+T)

c01e-p0001

comptador provisional aigua
ut d'adequació de punt de connexió d'aigua equipat i protegit.

P185-HPDB

Jornada d'equip de topografia
Jornada de treball d'equip de topografia consistent en la presa de dades en camp, posterior tractament de les dades en gabinet i bolcat dels resultats en format paper o digital, inclosos totes les eines i materials necessaris

P191-HP4B

Cala 1x1m, localització serveis h<1,30m, obra civil, s/reposició paviment
Cala de 1x1 m per a localització de serveis, amb enderroc de paviment, excavació de terres fins a localització de serveis a una fondària màxima d'1,30 m, reblert amb sauló, formació de base de formigó i càrrega de materials sobre camió o contenidor, sense incloure reposició de paviment
Criteri d'amidament: Unitat de quantitat amidada segons les especificacions de la DT.

1.- DEFINICIÓ I CONDICIONS DE LES PARTIDES D'OBRA EXECUTADES

Cales en revestiments o estructures per a descobrir la base o l'estat de l'element, o extreure mostres per a analitzar.

S'han considerat els següents elements :

- Cala d'inspecció en armadura en pilar o biga de formigó amb Mitjans manuals i càrrega manual de runa sobre contenidor
- Cala d'inspecció en paret de pedra natural amb mitjans manuals, per a recollida de mostra
- Cala en cel ras per a inspecció d'estructura, amb mitjans manuals
- Cala en revestiment de guix per inspecció de diferents capes i material de base amb mitjans manuals
- Cala en revestiment de morter per inspecció diferents capes i material de base amb mitjans manuals
- Cala en paviment de rajoles de fins a 50x50 cm, i retirada de la subbase fins a descobrir l'estructura inferior, amb mitjans

manuals

L'execució de la unitat d'obra inclou les operacions següents:

- Preparació de la zona de treball
- Determinació del lloc on s'han de fer les cales
- Execució de la cala amb els mitjans adients
- Trossejament i apilada de la runa
- Càrrega de la runa sobre camió o contenidor
- Confecció d'informe amb les dades obtingudes

CONDICIONS GENERALS:

La cala ha d'estar feta als llocs indicats a la DT, amb les modificacions acceptades expressament per la DF.

Les mides de la cala han de ser suficients per poder inspeccionar l'estructura interior.

Si cal introduir una persona parcialment, aquestes mides seran de 60x60 cm com mínim.

No hi ha d'haver elements estructurals afectats.

Els materials han de quedar suficientment trossejats i apilats per tal de facilitar-ne la càrrega, en funció dels mitjans de què es disposin i de les condicions de transport.

2.- CONDICIONS DEL PROCÉS D'EXECUCIÓ

S'ha de seguir l'ordre de treballs previst a la DT.

La zona afectada per les obres ha de quedar convenientment senyalitzada

La part per a enderrocar no ha de tenir instal·lacions en servei.

El paviment no ha de tenir conductes d'instal·lació en servei a la part per arrencar. S'han de desmuntar els aparells d'instal·lació i de mobiliari existents, així com qualsevol element que pugui destorbar la feina.

Abans de començar l'enderroc es neutralitzaran totes les instal·lacions que puguin ser afectades.

Els estudis per a determinació de l'estat i extensió de pintures murals, els han de fer restauradors i ajudants de restauradors, amb titulació reconeguda oficialment.

Els treballs s'han de fer de manera que molestin el mínim possible als afectats.

S'ha d'evitar la formació de pols.

Quan s'aprecii alguna anomalia, es notificarà immediatament a la DF.

En cas d'imprevistos (olors de gas, etc.) o quan l'enderrocament pugui afectar les construccions, s'han de suspendre les obres i avisar a la DF.

No es dipositarà runa damunt de les bastides.

No s'acumularà runa en tanques, murs i suports propis que hagin de mantenir-se a peu dret o d'edificacions i elements aliens a l'enderroc.

No s'acumularà runa amb un pes superior als 100 kg/m² damunt de sostres, encara que estiguin en bon estat.

L'operació de càrrega s'ha de fer amb les precaucions necessàries per a aconseguir unes condicions de seguretat suficients.

S'han d'eliminar els elements que puguin entorpir els treballs de retirada i càrrega de runa.

S'ha de trossejar la runa per tal de facilitar-ne la càrrega amb Mitjans manuals.

Els materials d'aplec i posterior reaprofitament es col·locaran en una zona ampla i arrecerada.

3.- UNITAT I CRITERI D'AMIDAMENT

Unitat de quantitat amidada segons les especificacions de la DT.

4.- NORMATIVA DE COMPLIMENT OBLIGATORI

No hi ha normativa de compliment obligatori.

crta Sant Joan
02
P2143-4RQY

Enderrocs i demolicions

Arrencada pavim. panot,compres.,càrrega manual

Arrencada de paviment de panot, amb compressor i càrrega manual de runa sobre camió o contenidor

Crític d'amidament: m de llargària realment enderrocada, segons les especificacions de la DT.

m2 de superfície amidada segons les especificacions de la DT.

m3 de volum amidat segons les especificacions de la DT.

1.- DEFINICIÓ I CONDICIONS DE LES PARTIDES D'OBRA EXECUTADES

Demolició d'elements de vialitat, arrencada de paviments o soleres o desmuntatge de paviments.

L'enderroc i l'arrencada, pressuposen que el material resultant no té cap utilitat i serà transportat a un abocador.

S'han considerat els elements següents:

- Vorada col·locada sobre terra o formigó
- Paviment de formigó, panots, llambordins o mescla bituminosa
- Paviment de rajola ceràmica, pedra natural, llambordins o còdols
- Material sintètic i capa d'anivellació
- Terratzo i capa de sorra
- Solera de formigó
- Esclaó
- Revestiment d'esclaó
- Recrescut de morter de ciment
- Sòcol de fusta, ceràmic o de pedra

En actuacions de reparació, s'han considerat els graus de dificultat següents:

- Grau de dificultat associat a la mobilitat en l'actuació:
- Sense dificultat de mobilitat: actuacions en què hi ha una interferència pròpia de l'entorn on es desenvolupen.
- Amb dificultat de mobilitat: actuacions en entorns amb dificultat de mobilitat i/o amb el material aplegat lluny de la zona de treball:
- Actuacions amb dificultat d'accessibilitat, per la poca mobilitat de la maquinària, per l'elevada presència de guals particulars i passos de vianants, per la impossibilitat d'ubicar una plataforma de treball lateral, per la impossibilitat d'ocupació de la calçada per fer l'aplec de materials que impliqui fer l'actuació per fases per tal de mantenir el pas de vianants i/o per estar en una zona amb tràfic rodat important
- Actuacions en les què els materials estan aplegats lluny de la zona de treball per manca d'espai en la proximitat d'on s'executen les tasques.
- Grau de dificultat associat a l'àmbit de l'actuació en funció de l'amplària de la vorera, calçada o plataforma única
- Grau de dificultat associat a la presència d'elements externs a l'actuació:
- Sense afectació per serveis o elements de mobiliari urbà: actuacions sense serveis (canalitzacions d'aigua, semàfors, enllumenat, etc.) ni elements urbans de grans dimensions (marquesines, mòduls d'aparcament de bicicletes, etc.) que interfereixin (o que puguin interferir) en les tasques
- Amb afectació per serveis o elements de mobiliari urbà: actuacions amb serveis (canalitzacions d'aigua, semàfors, enllumenat, etc.) o elements urbans de grans dimensions (marquesines, mòduls d'aparcament de bicicletes, etc) que interfereixen en les tasques.

- Grau de dificultat associat a l'abast de l'actuació

L'execució de la unitat d'obra inclou les operacions següents:

Enderrocs o arrencades:

- Preparació de la zona de treball
- Demolició de l'element amb els mitjans adients
- Trossejament i apilada de la runa
- Càrrega de runa sobre camió

CONDICIONS GENERALS:

Els materials han de quedar suficientment trossejats i apilats per tal de facilitar-ne la càrrega, en funció dels mitjans de què es disposin i de les condicions de transport.

Els materials han de quedar apilats i emmagatzemats en funció de l'ús a que es destinin (transport a abocador, reutilització, eliminació en obra, etc.).

Un cop acabats els treballs, la base ha de quedar neta de restes de material.

2.- CONDICIONS DEL PROCÉS D'EXECUCIÓ

No s'ha de treballar amb pluja, neu o vent superior als 60 km/h.

S'ha de seguir l'ordre de treballs previst a la DT.

El contractista ha d'elaborar un programa de treball que ha de ser aprovat per la DF abans d'iniciar els treballs, on s'ha d'especificar, com a mínim:

- Mètode d'enderroc i fases
- Estabilitat de les construccions en cada fase, apuntalaments necessaris
- Estabilitat i protecció de les construccions i elements de l'entorn i els que s'han de conservar
- Manteniment i substitució provisional dels serveis afectats pels treballs
- Mitjans d'evacuació i especificació de les zones d'abocament dels productes d'enderroc
- Cronograma dels treballs
- Pautes de control i mesures de seguretat i salut

La part per a enderrocar no ha de tenir instal·lacions en servei (aigua, gas, electricitat, etc.).

El paviment no ha de tenir conductes d'instal·lació en servei a la part per arrencar, s'han de desmuntar els aparells d'instal·lació i de mobiliari existents, així com qualsevol element que pugui destorbar la feina.

S'han de protegir els elements de servei públic que puguin resultar afectats per les obres.

La zona afectada per les obres ha de quedar convenientment senyalitzada.

L'execució dels treballs no han de produir desperfectes, molèsties o perjudicar les construccions, bens o persones de l'entorn. S'ha d'evitar la formació de pols, pel que cal regar les parts que s'hagin de demolir i carregar.

En cas d'imprevistos (terrenys inundats, olors de gas, etc.) o quan l'enderrocament pugui afectar les construccions veïnes, s'han de suspendre les obres i avisar a la DF.

L'operació de càrrega de runa s'ha de fer amb les precaucions necessàries, per tal d'aconseguir les condicions de seguretat suficients.

S'han d'eliminar els elements que puguin entorpir els treballs de retirada i càrrega de runa.

Els materials d'aplec i posterior reaprofitament s'han de situar en una zona ampla i arcerada.

S'ha de complir la normativa vigent en matèria mediambiental, de seguretat i salut i d'emmagatzematge i transport de productes de construcció.

ARRENCADA DE PAVIMENTS SITUATS SOBRE SOSTRES:

El paviment s'aixecarà abans de procedir a l'enderroc de l'element resistent en el qual està col·locat, sense afectar la capa de compressió del sostre ni debilitar les voltes, bigues o biguetes.

No es dipositarà runa damunt de les bastides.

No s'acumularà runa en tanques, murs i suports pròpies que hagin de mantenir-se dempeus o d'edificacions i elements aliens a l'enderroc.

No s'acumularà runa amb un pes superior a 100 kg/m² damunt dels sostres, en cap cas.

3.- UNITAT I CRITERI D'AMIDAMENT

ENDERROC D'ESGLAÓ, ARRENCADA DE REVESTIMENT D'ESGLAÓ, DE SÒCOL, DE VORADA, RIGOLA O ESCOCELL:

m de llargària realment enderrocada, segons les especificacions de la DT.

ENDERROC DE SOLERA LLEUGERAMENT ARMADA, ARRENCADA I DESMUNTATGE DE PAVIMENT, ARRENCADA DE RECRESUT:

m² de superfície amidada segons les especificacions de la DT.

ENDERROC DE SOLERA DE FORMIGÓ EN MASSA:

m³ de volum amidat segons les especificacions de la DT.

4.- NORMATIVA DE COMPLIMENT OBLIGATORI

* Orden de 6 de febrero de 1976 por la que se aprueba el Pliego de Prescripciones Técnicas Generales para Obras de Carreteras y Puentes

(PG-3).open_in_new

* Orden FOM/1382/2002 de 16 de mayo, por la que se actualizan determinados artículos del pliego de prescripciones técnicas generales para

obras de carreteras y puentes relativos a la construcción de explanaciones, drenajes y cimentaciones (PG-3).open_in_new

* Orden de 10 de febrero de 1975, por la que se aprueba la Norma Tecnológica de la Edificación. NTE-ADD/1975:

Acondicionamiento del terreno. Desmontes. Demoliciones.open_in_new

P2146-DJ23

Demol.pavim. form. g fins a 15cm, ampl.fins a 2m,retro.+mart.trencad. + càrrega cam. mec.

Demolició de paviment de formigó de fins a 15 cm de gruix, d'amplària fins a 2 m amb retroexcavadora amb martell trencador i càrrega sobre camió amb mitjans mecànics

1.- DEFINICIÓ I CONDICIONS DE LES PARTIDES D'OBRA EXECUTADES

Demolició d'elements de vialitat, arrencada de paviments o soleres o desmuntatge de paviments.

S'han considerat els elements següents:

- Vorada col·locada sobre terra o formigó

- Rigola de formigó o de panots col·locats sobre formigó

- Escocell de formigó

- Paviment de formigó, panots, llambordins o mescla bituminosa

En actuacions de reparació, s'han considerat els graus de dificultat següents:

- Grau de dificultat associat a la mobilitat en l'actuació:

- Sense dificultat de mobilitat: actuacions en què hi ha una interferència pròpia de l'entorn on es desenvolupen.

- Amb dificultat de mobilitat: actuacions en entorns amb dificultat de mobilitat i/o amb el material aplegat lluny de la zona de treball:

- Actuacions amb dificultat d'accessibilitat, per la poca mobilitat de la maquinària, per l'elevada presència de guals particulars i passos de vianants, per la impossibilitat d'ubicar una plataforma de treball lateral, per la impossibilitat d'ocupació de la calçada per fer l'aplec de materials que impliqui fer l'actuació per fases per tal de mantenir el pas de vianants i/o per estar en una zona amb tràfic rodat important

- Actuacions en les què els materials estan aplegats lluny de la zona de treball per manca d'espai en la proximitat d'on s'executen les tasques.

- Grau de dificultat associat a l'àmbit de l'actuació en funció de l'amplària de la vorera, calçada o plataforma única

- Grau de dificultat associat a la presència d'elements externs a l'actuació:

- Sense afectació per serveis o elements de mobiliari urbà: actuacions sense serveis (canalitzacions d'aigua, semàfors, enllumenat, etc.) ni elements urbans de grans dimensions (marquesines, mòduls d'aparcament de bicicletes, etc.) que interfereixin (o que puguin interferir) en les tasques

- Amb afectació per serveis o elements de mobiliari urbà: actuacions amb serveis (canalitzacions d'aigua, semàfors, enllumenat, etc.) o elements urbans de grans dimensions (marquesines, mòduls d'aparcament de bicicletes, etc) que interfereixen en les tasques.

- Grau de dificultat associat a l'abast de l'actuació

L'execució de la unitat d'obra inclou les operacions següents:

- Preparació de la zona de treball

- Demolició de l'element amb els mitjans adients

- Trossejament i apilada de la runa

CONDICIONS GENERALS:

Els materials han de quedar suficientment trossejats i apilats per tal de facilitar-ne la càrrega, en funció dels mitjans de què es disposin i de les condicions de transport.

Els materials han de quedar apilats i emmagatzemats en funció de l'ús a que es destinin (transport a abocador, reutilització, eliminació en obra, etc.).

Un cop acabats els treballs, la base ha de quedar neta de restes de material.

2.- CONDICIONS DEL PROCÉS D'EXECUCIÓ

No s'ha de treballar amb pluja, neu o vent superior als 60 km/h.

S'ha de seguir l'ordre de treballs previst a la DT.

El contractista ha d'elaborar un programa de treball que ha de ser aprovat per la DF abans d'iniciar els treballs, on s'ha d'especificar, com a mínim:

- Mètode d'enderroc i fases
- Estabilitat de les construccions en cada fase, apuntalaments necessaris
- Estabilitat i protecció de les construccions i elements de l'entorn i els que s'han de conservar
- Manteniment i substitució provisional dels serveis afectats pels treballs
- Mitjans d'evacuació i especificació de les zones d'abocament dels productes d'enderroc
- Cronograma dels treballs
- Pautes de control i mesures de seguretat i salut

La part per a enderrocar no ha de tenir instal·lacions en servei (aigua, gas, electricitat, etc.).

El paviment no ha de tenir conductes d'instal·lació en servei a la part per arrencar, s'han de desmuntar els aparells d'instal·lació i de mobiliari existents, així com qualsevol element que pugui destorbar la feina.

S'han de protegir els elements de servei públic que puguin resultar afectats per les obres.

La zona afectada per les obres ha de quedar convenientment senyalitzada.

L'execució dels treballs no han de produir desperfectes, molèsties o perjudicar les construccions, bens o persones de l'entorn.

S'ha d'evitar la formació de pols, pel que cal regar les parts que s'hagin de demolir i carregar.

En cas d'imprevistos (terrenys inundats, olors de gas, etc.) o quan l'enderrocament pugui afectar les construccions veïnes, s'han de suspendre les obres i avisar a la DF.

L'operació de càrrega de runa s'ha de fer amb les precaucions necessàries, per tal d'aconseguir les condicions de seguretat suficients.

S'han d'eliminar els elements que puguin entorpir els treballs de retirada i càrrega de runa.

S'ha de complir la normativa vigent en matèria mediambiental, de seguretat i salut i d'emmagatzematge i transport de productes de construcció.

3.- UNITAT I CRITERI D'AMIDAMENT

ENDERROC O FRESAT DE PAVIMENT:

m2 de paviment realment enderrocat, segons les especificacions de la DT.

4.- NORMATIVA DE COMPLIMENT OBLIGATORI

* Orden de 6 de febrero de 1976 por la que se aprueba el Pliego de Prescripciones Técnicas Generales para Obras de Carreteras y Puentes (PG-3).open_in_new

* Orden FOM/1382/2002 de 16 de mayo, por la que se actualizan determinados artículos del pliego de prescripciones técnicas generales para obras de carreteras y puentes relativos a la construcción de explanaciones, drenajes y cimentaciones (PG-3).open_in_new

* Orden de 10 de febrero de 1975, por la que se aprueba la Norma Tecnológica de la Edificación.

NTE-ADD/1975: Acondicionamiento del terreno. Desmontes. Demoliciones.o

P2148-49L5

Demolic.vorada sob/form.,compres.+càrrega man/mec.

Demolició de vorada, inclòs la base, col·locada sobre formigó, amb compressor i càrrega manual i mecànica de runa sobre camió o contenidor

`qj43ef 1.- DEFINICIÓ I CONDICIONS DE LES PARTIDES D'OBRA EXECUTADES

Demolició d'elements de vialitat, arrencada de paviments o soleres o desmuntatge de paviments.

S'han considerat els elements següents:

- Vorada col·locada sobre terra o formigó
- Rigola de formigó o de panots col·locats sobre formigó
- Escocell de formigó
- Paviment de formigó, panots, llambordins o mescla bituminosa

En actuacions de reparació, s'han considerat els graus de dificultat següents:

- Grau de dificultat associat a la mobilitat en l'actuació:
- Sense dificultat de mobilitat: actuacions en què hi ha una interferència pròpia de l'entorn on es desenvolupen.
- Amb dificultat de mobilitat: actuacions en entorns amb dificultat de mobilitat i/o amb el material aplegat lluny de la zona de treball:
- Actuacions amb dificultat d'accessibilitat, per la poca mobilitat de la maquinària, per l'elevada presència de guals particulars i passos de vianants, per la impossibilitat d'ubicar una plataforma de treball lateral, per la impossibilitat d'ocupació de la calçada per fer l'aplec de materials que impliqui fer l'actuació per fases per tal de mantenir el pas de vianants i/o per estar en una zona amb tràfic rodat important
- Actuacions en les què els materials estan aplegats lluny de la zona de treball per manca d'espai en la proximitat d'on s'executen les tasques.
- Grau de dificultat associat a l'àmbit de l'actuació en funció de l'amplària de la vorera, calçada o plataforma única
- Grau de dificultat associat a la presència d'elements externs a l'actuació:
- Sense afectació per serveis o elements de mobiliari urbà: actuacions sense serveis (canalitzacions d'aigua, semàfors, enllumenat, etc.) ni elements urbans de grans dimensions (marquesines, mòduls d'aparcament de bicicletes, etc.) que interfereixin (o que puguin interferir) en les tasques
- Amb afectació per serveis o elements de mobiliari urbà: actuacions amb serveis (canalitzacions d'aigua, semàfors, enllumenat, etc.) o elements urbans de grans dimensions (marquesines, mòduls d'aparcament de bicicletes, etc) que interfereixen en les tasques.
- Grau de dificultat associat a l'abast de l'actuació

L'execució de la unitat d'obra inclou les operacions següents:

- Preparació de la zona de treball
- Demolició de l'element amb els mitjans adients
- Trossejament i apilada de la runa

CONDICIONS GENERALS:

Els materials han de quedar suficientment trossejats i apilats per tal de facilitar-ne la càrrega, en funció dels mitjans de què es disposin i de les condicions de transport.

Els materials han de quedar apilats i emmagatzemats en funció de l'ús a que es destinin (transport a abocador, reutilització, eliminació en obra, etc.).

Un cop acabats els treballs, la base ha de quedar neta de restes de material.

2.- CONDICIONS DEL PROCÉS D'EXECUCIÓ

No s'ha de treballar amb pluja, neu o vent superior als 60 km/h.

S'ha de seguir l'ordre de treballs previst a la DT.

El contractista ha d'elaborar un programa de treball que ha de ser aprovat per la DF abans d'iniciar els treballs, on s'ha d'especificar, com a mínim:

- Mètode d'enderroc i fases
- Estabilitat de les construccions en cada fase, apuntalaments necessaris
- Estabilitat i protecció de les construccions i elements de l'entorn i els que s'han de conservar
- Manteniment i substitució provisional dels serveis afectats pels treballs
- Mitjans d'evacuació i especificació de les zones d'abocament dels productes d'enderroc
- Cronograma dels treballs
- Pautes de control i mesures de seguretat i salut

La part per a enderrocar no ha de tenir instal·lacions en servei (aigua, gas, electricitat, etc.).

El paviment no ha de tenir conductes d'instal·lació en servei a la part per arrencar, s'han de desmuntar els aparells d'instal·lació i de mobiliari existents, així com qualsevol element que pugui destorbar la feina.

S'han de protegir els elements de servei públic que puguin resultar afectats per les obres.

La zona afectada per les obres ha de quedar convenientment senyalitzada.

L'execució dels treballs no han de produir desperfectes, molèsties o perjudicar les construccions, bens o persones de l'entorn.

S'ha d'evitar la formació de pols, pel que cal regar les parts que s'hagin de demolir i carregar.

En cas d'imprevistos (terrenys inundats, olors de gas, etc.) o quan l'enderrocament pugui afectar les construccions veïnes, s'han de suspendre les obres i avisar a la DF.

L'operació de càrrega de runa s'ha de fer amb les precaucions necessàries, per tal d'aconseguir les condicions de seguretat suficients.

S'han d'eliminar els elements que puguin entorpir els treballs de retirada i càrrega de runa.

S'ha de complir la normativa vigent en matèria mediambiental, de seguretat i salut i d'emmagatzematge i transport de productes de construcció.

3.- UNITAT I CRITERI D'AMIDAMENT

ENDERROC D'ESGLAÓ, ARRENCADA DE REVESTIMENT D'ESGLAÓ, DE SÒCOL DE VORADA, RIGOLA O ESCOCELL:

m de llargària realment enderrocada, segons les especificacions de la DT.

4.- NORMATIVA DE COMPLIMENT OBLIGATORI

* Orden de 6 de febrero de 1976 por la que se aprueba el Pliego de Prescripciones Técnicas Generales para Obras de Carreteras y Puentes (PG-3).open_in_new

* Orden FOM/1382/2002 de 16 de mayo, por la que se actualizan determinados artículos del pliego de prescripciones técnicas generales para obras de carreteras y puentes relativos a la construcción de explanaciones, drenajes y cimentaciones (PG-3).open_in_new

* Orden de 10 de febrero de 1975, por la que se aprueba la Norma Tecnológica de la Edificación.

NTE-ADD/1975: Acondicionamiento del terreno. Desmontes. Demoliciones.

P2147-DJ5X

Demol.rigola form.,retro.+marf.trencad. + carreg.mec.s/camió

Demolició de rigola de formigó, inclòs la base, amb retroexcavadora amb martell trencador i càrrega mecànica sobre camió

1.- DEFINICIÓ I CONDICIONS DE LES PARTIDES D'OBRA EXECUTADES

Demolició d'elements de vialitat, arrencada de paviments o soleres o desmuntatge de paviments.

S'han considerat els elements següents:

- Vorada col·locada sobre terra o formigó
- Rigola de formigó o de panots col·locats sobre formigó
- Escocell de formigó
- Paviment de formigó, panots, llambordins o mescla bituminosa

En actuacions de reparació, s'han considerat els graus de dificultat següents:

- Grau de dificultat associat a la mobilitat en l'actuació:
 - Sense dificultat de mobilitat: actuacions en què hi ha una interferència pròpia de l'entorn on es desenvolupen.
 - Amb dificultat de mobilitat: actuacions en entorns amb dificultat de mobilitat i/o amb el material aplegat lluny de la zona de treball:
 - Actuacions amb dificultat d'accessibilitat, per la poca mobilitat de la maquinària, per l'elevada presència de guals particulars i passos de vianants, per la impossibilitat d'ubicar una plataforma de treball lateral, per la impossibilitat d'ocupació de la calçada per fer l'aplec de materials que impliqui fer l'actuació per fases per tal de mantenir el pas de vianants i/o per estar en una zona amb tràfic rodat important
 - Actuacions en les què els materials estan aplegats lluny de la zona de treball per manca d'espai en la proximitat d'on s'executen les tasques.
 - Grau de dificultat associat a l'àmbit de l'actuació en funció de l'amplària de la vorera, calçada o plataforma única
 - Grau de dificultat associat a la presència d'elements externs a l'actuació:
 - Sense afectació per serveis o elements de mobiliari urbà: actuacions sense serveis (canalitzacions d'aigua, semàfors, enllumenat, etc.) ni elements urbans de grans dimensions (marquesines, mòduls d'aparcament de bicicletes, etc.) que interfereixin (o que puguin interferir) en les tasques
 - Amb afectació per serveis o elements de mobiliari urbà: actuacions amb serveis (canalitzacions d'aigua, semàfors, enllumenat, etc.) o elements urbans de grans dimensions (marquesines, mòduls d'aparcament de bicicletes, etc) que interfereixen en les tasques.
 - Grau de dificultat associat a l'abast de l'actuació

L'execució de la unitat d'obra inclou les operacions següents:

- Preparació de la zona de treball
- Demolició de l'element amb els mitjans adients
- Trossejament i apilada de la runa

CONDICIONS GENERALS:

Els materials han de quedar suficientment trossejats i apilats per tal de facilitar-ne la càrrega, en funció dels mitjans de què es disposin i de les condicions de transport.

Els materials han de quedar apilats i emmagatzemats en funció de l'ús a que es destinin (transport a

abocador, reutilització, eliminació en obra, etc.).

Un cop acabats els treballs, la base ha de quedar neta de restes de material.

2.- CONDICIONS DEL PROCÉS D'EXECUCIÓ

No s'ha de treballar amb pluja, neu o vent superior als 60 km/h.

S'ha de seguir l'ordre de treballs previst a la DT.

El contractista ha d'elaborar un programa de treball que ha de ser aprovat per la DF abans d'iniciar els treballs, on s'ha d'especificar, com a mínim:

- Mètode d'enderroc i fases
- Estabilitat de les construccions en cada fase, apuntalaments necessaris
- Estabilitat i protecció de les construccions i elements de l'entorn i els que s'han de conservar
- Manteniment i substitució provisional dels serveis afectats pels treballs
- Mitjans d'evacuació i especificació de les zones d'abocament dels productes d'enderroc
- Cronograma dels treballs
- Pautes de control i mesures de seguretat i salut

La part per a enderrocar no ha de tenir instal·lacions en servei (aigua, gas, electricitat, etc.).

El paviment no ha de tenir conductes d'instal·lació en servei a la part per arrencar, s'han de desmuntar els aparells d'instal·lació i de mobiliari existents, així com qualsevol element que pugui destorbar la feina.

S'han de protegir els elements de servei públic que puguin resultar afectats per les obres.

La zona afectada per les obres ha de quedar convenientment senyalitzada.

L'execució dels treballs no han de produir desperfectes, molèsties o perjudicar les construccions, bens o persones de l'entorn.

S'ha d'evitar la formació de pols, pel que cal regar les parts que s'hagin de demolir i carregar.

En cas d'imprevistos (terrenys inundats, olors de gas, etc.) o quan l'enderrocament pugui afectar les construccions veïnes, s'han de suspendre les obres i avisar a la DF.

L'operació de càrrega de runa s'ha de fer amb les precaucions necessàries, per tal d'aconseguir les condicions de seguretat suficients.

S'han d'eliminar els elements que puguin entorpir els treballs de retirada i càrrega de runa.

S'ha de complir la normativa vigent en matèria mediambiental, de seguretat i salut i d'emmagatzematge i transport de productes de construcció.

3.- UNITAT I CRITERI D'AMIDAMENT

ENDERROC D'ESGLAÓ, ARRENCADA DE REVESTIMENT D'ESGLAÓ, DE SÒCOL, DE VORADA, RIGOLA O ESCOCELL:

m de llargària realment enderrocada, segons les especificacions de la DT.

4.- NORMATIVA DE COMPLIMENT OBLIGATORI

* Orden de 6 de febrero de 1976 por la que se aprueba el Pliego de Prescripciones Técnicas Generales para Obras de Carreteras y Puentes (PG-3).open_in_new

* Orden FOM/1382/2002 de 16 de mayo, por la que se actualizan determinados artículos del pliego de prescripciones técnicas generales para obras de carreteras y puentes relativos a la construcción de explanaciones, drenajes y cimentaciones (PG-3).open_in_new

* Orden de 10 de febrero de 1975, por la que se aprueba la Norma Tecnológica de la Edificación.

NTE-ADD/1975: Acondicionamiento del terreno. Desmontes. Demoliciones.

P2146-DJ2P

Demol.pavim. mescla bituminosa g fins a 15cm, ampl.més de 2m,retro.+mart.trencad. + càrrega cam. mec.

Demolició de paviment de mescla bituminosa de fins a 15 cm de gruix, d'amplària més de 2 m amb retroexcavadora amb martell trencador i càrrega sobre camió amb mitjans mecànics

1.- DEFINICIÓ I CONDICIONS DE LES PARTIDES D'OBRA EXECUTADES

Demolició d'elements de vialitat, arrencada de paviments o soleres o desmuntatge de paviments.

S'han considerat els elements següents:

- Vorada col·locada sobre terra o formigó
- Rigola de formigó o de panots col·locats sobre formigó
- Escocell de formigó
- Paviment de formigó, panots, llambordins o mescla bituminosa

En actuacions de reparació, s'han considerat els graus de dificultat següents:

- Grau de dificultat associat a la mobilitat en l'actuació:
- Sense dificultat de mobilitat: actuacions en què hi ha una interferència pròpia de l'entorn on es desenvolupen.
- Amb dificultat de mobilitat: actuacions en entorns amb dificultat de mobilitat i/o amb el material aplegat lluny de la zona de treball:
- Actuacions amb dificultat d'accessibilitat, per la poca mobilitat de la maquinària, per l'elevada presència de guals particulars i passos de vianants, per la impossibilitat d'ubicar una plataforma de treball lateral, per la impossibilitat d'ocupació de la calçada per fer l'aplec de materials que impliqui fer l'actuació per fases per tal de mantenir el pas de vianants i/o per estar en una zona amb tràfic rodat important
- Actuacions en les què els materials estan aplegats lluny de la zona de treball per manca d'espai en la proximitat d'on s'executen les tasques.
- Grau de dificultat associat a l'àmbit de l'actuació en funció de l'amplària de la vorera, calçada o plataforma única
- Grau de dificultat associat a la presència d'elements externs a l'actuació:
- Sense afectació per serveis o elements de mobiliari urbà: actuacions sense serveis (canalitzacions d'aigua, semàfors, enllumenat, etc.) ni elements urbans de grans dimensions (marquesines, mòduls d'aparcament de bicicletes, etc.) que interfereixin (o que puguin interferir) en les tasques
- Amb afectació per serveis o elements de mobiliari urbà: actuacions amb serveis (canalitzacions d'aigua, semàfors, enllumenat, etc.) o elements urbans de grans dimensions (marquesines, mòduls d'aparcament de bicicletes, etc) que interfereixen en les tasques.
- Grau de dificultat associat a l'abast de l'actuació

L'execució de la unitat d'obra inclou les operacions següents:

- Preparació de la zona de treball
- Demolició de l'element amb els mitjans adients
- Trossejament i apilada de la runa

CONDICIONS GENERALS:

Els materials han de quedar suficientment trossejats i apilats per tal de facilitar-ne la càrrega, en funció dels

mitjans de què es disposin i de les condicions de transport.

Els materials han de quedar apilats i emmagatzemats en funció de l'ús a que es destinin (transport a abocador, reutilització, eliminació en obra, etc.).

Un cop acabats els treballs, la base ha de quedar neta de restes de material.

2.- CONDICIONS DEL PROCÉS D'EXECUCIÓ

No s'ha de treballar amb pluja, neu o vent superior als 60 km/h.

S'ha de seguir l'ordre de treballs previst a la DT.

El contractista ha d'elaborar un programa de treball que ha de ser aprovat per la DF abans d'iniciar els treballs, on s'ha d'especificar, com a mínim:

- Mètode d'enderroc i fases
- Estabilitat de les construccions en cada fase, apuntalaments necessaris
- Estabilitat i protecció de les construccions i elements de l'entorn i els que s'han de conservar
- Manteniment i substitució provisional dels serveis afectats pels treballs
- Mitjans d'evacuació i especificació de les zones d'abocament dels productes d'enderroc
- Cronograma dels treballs
- Pautes de control i mesures de seguretat i salut

La part per a enderrocar no ha de tenir instal·lacions en servei (aigua, gas, electricitat, etc.).

El paviment no ha de tenir conductes d'instal·lació en servei a la part per arrencar, s'han de desmuntar els aparells d'instal·lació i de mobiliari existents, així com qualsevol element que pugui destorbar la feina.

S'han de protegir els elements de servei públic que puguin resultar afectats per les obres.

La zona afectada per les obres ha de quedar convenientment senyalitzada.

L'execució dels treballs no han de produir desperfectes, molèsties o perjudicar les construccions, bens o persones de l'entorn.

S'ha d'evitar la formació de pols, pel que cal regar les parts que s'hagin de demolir i carregar.

En cas d'imprevistos (terrenys inundats, olors de gas, etc.) o quan l'enderrocament pugui afectar les construccions veïnes, s'han de suspendre les obres i avisar a la DF.

L'operació de càrrega de runa s'ha de fer amb les precaucions necessàries, per tal d'aconseguir les condicions de seguretat suficients.

S'han d'eliminar els elements que puguin entorpir els treballs de retirada i càrrega de runa.

S'ha de complir la normativa vigent en matèria mediambiental, de seguretat i salut i d'emmagatzematge i transport de productes de construcció.

3.- UNITAT I CRITERI D'AMIDAMENT

ENDERROC O FRESAT DE PAVIMENT:

m² de paviment realment enderrocat, segons les especificacions de la DT.

4.- NORMATIVA DE COMPLIMENT OBLIGATORI

* Orden de 6 de febrero de 1976 por la que se aprueba el Pliego de Prescripciones Técnicas Generales para Obras de Carreteras y Puentes (PG-3).open_in_new

* Orden FOM/1382/2002 de 16 de mayo, por la que se actualizan determinados artículos del pliego de prescripciones técnicas generales para obras de carreteras y puentes relativos a la construcción de explanaciones, drenajes y cimentaciones (PG-3).open_in_new

* Orden de 10 de febrero de 1975, por la que se aprueba la Norma Tecnológica de la Edificación.

NTE-ADD/1975: Acondicionamiento del terreno. Desmontes. Demoliciones.

P2146-DJ2P

Demol.pavim. mescla bituminosa g fins a 15cm.ampl.més de 2m.retro.+mart.trencad. + càrrega cam. mec.

Demolició de paviment de mescla bituminosa de fins a 15 cm de gruix, d'amplària més de 2 m amb retroexcavadora amb martell trencador i càrrega sobre camió amb mitjans mecànics

1.- DEFINICIÓ I CONDICIONS DE LES PARTIDES D'OBRA EXECUTADES

Demolició d'elements de vialitat, arrencada de paviments o soleres o desmuntatge de paviments.

S'han considerat els elements següents:

- Vorada col·locada sobre terra o formigó
 - Rigola de formigó o de panots col·locats sobre formigó
 - Escocell de formigó
 - Paviment de formigó, panots, llambordins o mescla bituminosa
- En actuacions de reparació, s'han considerat els graus de dificultat següents:
- Grau de dificultat associat a la mobilitat en l'actuació:
 - Sense dificultat de mobilitat: actuacions en què hi ha una interferència pròpia de l'entorn on es desenvolupen.
 - Amb dificultat de mobilitat: actuacions en entorns amb dificultat de mobilitat i/o amb el material aplegat lluny de la zona de treball:
 - Actuacions amb dificultat d'accessibilitat, per la poca mobilitat de la maquinària, per l'elevada presència de guals particulars i passos de vianants, per la impossibilitat d'ubicar una plataforma de treball lateral, per la impossibilitat d'ocupació de la calçada per fer l'aplec de materials que impliqui fer l'actuació per fases per tal de mantenir el pas de vianants i/o per estar en una zona amb tràfic rodat important
 - Actuacions en les què els materials estan aplegats lluny de la zona de treball per manca d'espai en la proximitat d'on s'executen les tasques.
 - Grau de dificultat associat a l'àmbit de l'actuació en funció de l'amplària de la vorera, calçada o plataforma única
 - Grau de dificultat associat a la presència d'elements externs a l'actuació:
 - Sense afectació per serveis o elements de mobiliari urbà: actuacions sense serveis (canalitzacions d'aigua, semàfors, enllumenat, etc.) ni elements urbans de grans dimensions (marquesines, mòduls d'aparcament de bicicletes, etc.) que interfereixin (o que puguin interferir) en les tasques
 - Amb afectació per serveis o elements de mobiliari urbà: actuacions amb serveis (canalitzacions d'aigua, semàfors, enllumenat, etc.) o elements urbans de grans dimensions (marquesines, mòduls d'aparcament de bicicletes, etc) que interfereixen en les tasques.
 - Grau de dificultat associat a l'abast de l'actuació

L'execució de la unitat d'obra inclou les operacions següents:

- Preparació de la zona de treball
- Demolició de l'element amb els mitjans adients
- Trossejament i apilada de la runa

CONDICIONS GENERALS:

Els materials han de quedar suficientment trossejats i apilats per tal de facilitar-ne la càrrega, en funció dels mitjans de què es disposin i de les condicions de transport.

Els materials han de quedar apilats i emmagatzemats en funció de l'ús a que es destinin (transport a abocador, reutilització, eliminació en obra, etc.).

Un cop acabats els treballs, la base ha de quedar neta de restes de material.

2.- CONDICIONS DEL PROCÉS D'EXECUCIÓ

No s'ha de treballar amb pluja, neu o vent superior als 60 km/h.

S'ha de seguir l'ordre de treballs previst a la DT.

El contractista ha d'elaborar un programa de treball que ha de ser aprovat per la DF abans d'iniciar els treballs, on s'ha d'especificar, com a mínim:

- Mètode d'enderroc i fases
- Estabilitat de les construccions en cada fase, apuntaments necessaris
- Estabilitat i protecció de les construccions i elements de l'entorn i els que s'han de conservar
- Manteniment i substitució provisional dels serveis afectats pels treballs
- Mitjans d'evacuació i especificació de les zones d'abocament dels productes d'enderroc
- Cronograma dels treballs
- Pautes de control i mesures de seguretat i salut

La part per a enderrocar no ha de tenir instal·lacions en servei (aigua, gas, electricitat, etc.).

El paviment no ha de tenir conductes d'instal·lació en servei a la part per arrencar, s'han de desmuntar els aparells d'instal·lació i de mobiliari existents, així com qualsevol element que pugui destorbar la feina.

S'han de protegir els elements de servei públic que puguin resultar afectats per les obres.

La zona afectada per les obres ha de quedar convenientment senyalitzada.

L'execució dels treballs no han de produir desperfectes, molèsties o perjudicar les construccions, bens o persones de l'entorn.

S'ha d'evitar la formació de pols, pel que cal regar les parts que s'hagin de demolir i carregar.

En cas d'imprevistos (terrenys inundats, olors de gas, etc.) o quan l'enderrocament pugui afectar les construccions veïnes, s'han de suspendre les obres i avisar a la DF.

L'operació de càrrega de runa s'ha de fer amb les precaucions necessàries, per tal d'aconseguir les condicions de seguretat suficients.

S'han d'eliminar els elements que puguin entorpir els treballs de retirada i càrrega de runa.

S'ha de complir la normativa vigent en matèria mediambiental, de seguretat i salut i d'emmagatzematge i transport de productes de construcció.

3.- UNITAT I CRITERI D'AMIDAMENT

ENDERROC O FRESAT DE PAVIMENT:

m² de paviment realment enderrocat, segons les especificacions de la DT.

4.- NORMATIVA DE COMPLIMENT OBLIGATORI

* Orden de 6 de febrero de 1976 por la que se aprueba el Pliego de Prescripciones Técnicas Generales para Obras de Carreteras y Puentes (PG-3).open_in_new

* Orden FOM/1382/2002 de 16 de mayo, por la que se actualizan determinados artículos del pliego de prescripciones técnicas generales para obras de carreteras y puentes relativos a la construcción de explanaciones, drenajes y cimentaciones (PG-3).open_in_new

* Orden de 10 de febrero de 1975, por la que se aprueba la Norma Tecnológica de la Edificación.

NTE-ADD/1975: Acondicionamiento del terreno. Desmontes. Demoliciones.

P21G5-54CO

Demol.embornal 70x30x85cm,paret 30cm maó,m.mec.+càrrega cam.

Demolició d'embornal de 70x30x85 cm, de parets de 30 cm de maó, amb mitjans mecànics i càrrega sobre Camió

1.- DEFINICIÓ I CONDICIONS DE LES PARTIDES D'OBRA EXECUTADES

Demolició d'elements que formen part d'una xarxa de sanejament o de drenatge, amb mitjans manuals o mecànics.

S'han considerat els elements següents:

- Claveguera, clavegueró o cuneta de formigó amb o sense solera de formigó
- Pou, embornal o interceptor de maó amb o sense solera de formigó
- Canonada d'acer corrugat de 200 cm de diàmetre com a màxim

L'execució de la unitat d'obra inclou les operacions següents:

- Preparació de la zona de treball
- Enderroc de l'element amb els mitjans adients
- Tall d'armadures i elements metàl·lics
- Trossejament i apilada de la runa
- Càrrega de la runa sobre el camió

CONDICIONS GENERALS:

Els materials han de quedar suficientment trossejats i apilats per tal de facilitar-ne la càrrega, en funció dels mitjans de què es disposin i de les condicions de transport.

Els materials han de quedar apilats i emmagatzemats en funció de l'ús a que es destinin (transport a abocador, reutilització, eliminació en obra, etc.).

Un cop acabats els treballs, la base ha de quedar neta de restes de material.

2.- CONDICIONS DEL PROCÉS D'EXECUCIÓ

No s'ha de treballar amb pluja, neu o vent superior als 60 km/h.

S'ha de seguir l'ordre de treballs previst a la DT.

L'excavació del terreny circumdant s'ha de fer alternativament a ambdós costats, de manera que mantinguin el mateix nivell.

Ha d'estar fora de servei.

Qualsevol conducció que empalmi amb l'element ha de quedar obturada.

S'han de protegir els elements de servei públic que puguin resultar afectats per les obres.

La zona afectada per les obres ha de quedar convenientment senyalitzada.

L'execució dels treballs no han de produir desperfectes, molèsties o perjudicar les construccions, bens o persones de l'entorn.

S'ha d'evitar la formació de pols, pel que cal regar les parts que s'hagin de demolir i carregar.

En cas d'imprevistos (terrenys inundats, olors de gas, etc.) o quan l'enderrocament pugui afectar les construccions veïnes, s'han de suspendre les obres i avisar a la DF.

L'operació de càrrega de runa s'ha de fer amb les precaucions necessàries, per tal d'aconseguir les condicions de seguretat suficients.
La runa s'ha de desinfectar abans de ser transportada.
S'han d'eliminar els elements que puguin entorpir els treballs de retirada i càrrega de runa.
S'ha de complir la normativa vigent en matèria mediambiental, de seguretat i salut i d'emmagatzematge i transport de productes de construcció.

3.- UNITAT I CRITERI D'AMIDAMENT

CLAVEGUERÓ, CANONADA, INTERCEPTOR, CUNETA O CONDUCTES D'EVACUACIÓ:

EMBORNAL:

Unitat de quantitat realment executada segons les especificacions de la DT.

4.- NORMATIVA DE COMPLIMENT OBLIGATORI

* Orden de 6 de febrero de 1976 por la que se aprueba el Pliego de Prescripciones Técnicas Generales para Obras de Carreteras y Puentes (PG-3).open_in_new

* Orden FOM/1382/2002 de 16 de mayo, por la que se actualizan determinados artículos del pliego de prescripciones técnicas generales para obras de carreteras y puentes relativos a la construcción de explanaciones, drenajes y cimentaciones (PG-3).

P2R6-4I4C

Càrr.mec. residus inerts o no especials instal.gestió residus,camió transp.,20t,rec.més de 15 i fins a 20km

Càrrega amb mitjans mecànics i transport de residus inerts o no especials a instal·lació autoritzada de gestió de residus, amb camió per a transport de 20 t, amb un recorregut de més de 15 i fins a 20 km

.- inclou: tots els cànon, taxes i despeses per la disposició.

.- criteri d'amidament: m3 de volum amidat amb el criteri de la partida d'excavació que li correspongui incrementat amb el coeficient d'esponjament indicat.

.- coeficient d'esponjament:

. excavacions en terreny fluix: 15%

. excavacions en terreny compacte 20%

. excavacions en terreny de trànsit 25%

. excavacions en roca 25%

P21DD-HBKF

Desmuntatge llumenera+columna ext.,h<=6m,enderroc fonament form.,mà+compress.

Desmuntatge de llumenera, columna exterior, accessoris i elements de subjecció, de fins a 6 m d'alçària, com a màxim, enderroc de fonament de formigó a mà i amb compressor, aplec per a posterior aprofitament i càrrega manual de runa sobre camió o contenidor

1.- DEFINICIÓ I CONDICIONS DE LES PARTIDES D'OBRA EXECUTADES

Arrencada, desmuntatge i enderroc, càrrega i transport a abocador, magatzem o lloc de nova col·locació d'elements d'instal·lacions de gas, elèctriques, lampisteria o d'enllumenat.

S'han considerat les unitats d'obra següents:

- Arrencada de llum superficial
- Desmuntatge de llum superficial
- Desmuntatge de fanal
- Desmuntatge de braç mural

L'execució de la unitat d'obra inclou les operacions següents:

- Operacions de preparació
- Desconnexió de la xarxa d'alimentació, i protecció dels terminals, en el seu cas
- Desmuntatge o arrencada dels elements
- Enderroc dels fonaments si es el cas
- Neteja de la superfície de les restes de runa
- Càrrega, transport i descàrrega a les zones autoritzades d'abocament de la runa i dels materials de rebuig generats i condicionament de l'abocador
- Càrrega, transport al magatzem o lloc de nova utilització dels materials que indica la DT, descàrrega i classificació

CONDICIONS GENERALS:

Els materials han de quedar apilats i emmagatzemats en funció de l'ús a que es destinin (transport a abocador, reutilització, eliminació en obra, etc.).

2.- CONDICIONS DEL PROCÉS D'EXECUCIÓ

No s'ha de treballar amb pluja, neu o vent superior als 60 km/h.

S'ha de seguir l'ordre de treballs previst a la DT.

La xarxa ha d'estar fora de servei.

Si la xarxa o l'element a desmuntar conté fluids, aquests s'han de buidar.

Els elements s'han de desmuntar amb les eines apropiades.

Es tindrà especial cura amb els elements que s'han de tornar a muntar en un altre lloc.

Els elements grans i pesats s'han de subjectar i manipular pels punts d'ancoratge disposats per a aquest fi.

Si aquests punts es varen retirar durant el muntatge, aleshores es tornaran a muntar.

Es farà servir la maquinària adequada per a la manipulació dels elements a desmuntar (grues, cistelles, etc.).

Qualsevol conducció que empalmi amb l'element ha de quedar obturada. Si es tracta d'un element elèctric, l'extrem de la part que no es retira ha de quedar convenientment protegit.

S'han de protegir els elements de servei públic que puguin resultar afectats per les obres.

La zona afectada per les obres ha de quedar convenientment senyalitzada.

Cal prendre les mesures de precaució necessàries per aconseguir unes condicions de seguretat suficients i evitar danys a les construccions pròximes.

S'han de senyalar els elements que hagin de conservar-se intactes, segons s'indiqui en la Documentació Tècnica o, en el seu defecte, la DF.

Els treballs s'han de fer de manera que molestin el mínim possible als afectats.

S'ha d'evitar la formació de pols, pel que cal regar les parts que s'han de demolir i carregar.

En cas d'imprevistos (olors de gas, etc.) o quan les operacions que es realitzin puguin afectar les construccions veïnes, s'han de suspendre les obres i avisar a la DF.

L'operació de càrrega de runa s'ha de fer amb les precaucions necessàries, per tal d'aconseguir les condicions de seguretat suficients.

S'han d'eliminar els elements que puguin entorpir els treballs de retirada i càrrega de runa.

El transport s'ha de realitzar en un vehicle adequat, per al material que es desitgi transportar, proveït dels elements que calen per al seu desplaçament correcte.

Durant el transport s'ha de protegir el material perquè no es produeixin pèrdues en el trajecte.

En cas d'utilització d'abocador, el contractista no podrà abocar material procedent de l'obra sense que prèviament estigui aprovat l'abocador pel Director d'Obra i per la comissió de seguiment mediambiental, en el cas que estigui constituïda.

3.- UNITAT I CRITERI D'AMIDAMENT

ARRENCADA D'INSTAL·LACIONS ELÈCTRIQUES O D'ENLLUMENAT:

4.- NORMATIVA DE COMPLIMENT OBLIGATORI

No hi ha normativa de compliment obligatori.

P21DD-HBKF

Desmuntatge llumenera+columna ext., h<=6m, enderroc fonament form., mà+compress.

Desmuntatge de llumenera, columna exterior, accessoris i elements de subjecció, de fins a 6 m d'alçària, com a màxim, enderroc de fonament de formigó a mà i amb compressor, aplec per a posterior aprofitament i càrrega manual de runa sobre camió o contenidor

1.- DEFINICIÓ I CONDICIONS DE LES PARTIDES D'OBRA EXECUTADES

Arrencada, desmuntatge i enderroc, càrrega i transport a abocador, magatzem o lloc de nova col·locació d'elements d'instal·lacions de gas, elèctriques, lampisteria o d'enllumenat.

S'han considerat les unitats d'obra següents:

- Arrencada de llum superficial
- Desmuntatge de llum superficial
- Desmuntatge de fanal
- Desmuntatge de braç mural

L'execució de la unitat d'obra inclou les operacions següents:

- Operacions de preparació
- Desconnexió de la xarxa d'alimentació, i protecció dels terminals, en el seu cas
- Desmuntatge o arrencada dels elements
- Enderroc dels fonaments si es el cas
- Neteja de la superfície de les restes de runa
- Càrrega, transport i descàrrega a les zones autoritzades d'abocament de la runa i dels materials de rebuig generats i condicionament de l'abocador
- Càrrega, transport al magatzem o lloc de nova utilització dels materials que indica la DT, descàrrega i classificació

CONDICIONS GENERALS:

Els materials han de quedar apilats i emmagatzemats en funció de l'ús a que es destinin (transport a abocador, reutilització, eliminació en obra, etc.).

2.- CONDICIONS DEL PROCÉS D'EXECUCIÓ

No s'ha de treballar amb pluja, neu o vent superior als 60 km/h.

S'ha de seguir l'ordre de treballs previst a la DT.

La xarxa ha d'estar fora de servei.

Si la xarxa o l'element a desmuntar conté fluids, aquests s'han de buidar.

Els elements s'han de desmuntar amb les eines apropiades.

Es tindrà especial cura amb els elements que s'han de tornar a muntar en un altre lloc.

Els elements grans i pesats s'han de subjectar i manipular pels punts d'ancoratge disposats per a aquest fi.

Si aquests punts es varen retirar durant el muntatge, aleshores es tornaran a muntar.

Es farà servir la maquinària adequada per a la manipulació dels elements a desmuntar (grues, cistelles, etc.).

Qualsevol conducció que empalmi amb l'element ha de quedar obturada. Si es tracta d'un element elèctric, l'extrem de la part que no es retira ha de quedar convenientment protegit.

S'han de protegir els elements de servei públic que puguin resultar afectats per les obres.

La zona afectada per les obres ha de quedar convenientment senyalitzada.

Cal prendre les mesures de precaució necessàries per aconseguir unes condicions de seguretat suficients i evitar danys a les construccions pròximes.

S'han de senyalar els elements que hagin de conservar-se intactes, segons s'indiqui en la Documentació Tècnica o, en el seu defecte, la DF.

Els treballs s'han de fer de manera que molestin el mínim possible als afectats.

S'ha d'evitar la formació de pols, pel que cal regar les parts que s'hagin de demolir i carregar.

En cas d'imprevistos (olors de gas, etc.) o quan les operacions que es realitzin puguin afectar les construccions veïnes, s'han de suspendre les obres i avisar a la DF.

L'operació de càrrega de runa s'ha de fer amb les precaucions necessàries, per tal d'aconseguir les condicions de seguretat suficients.

S'han d'eliminar els elements que puguin entorpir els treballs de retirada i càrrega de runa.

El transport s'ha de realitzar en un vehicle adequat, per al material que es desitgi transportar, proveït dels elements que calen per al seu desplaçament correcte.

Durant el transport s'ha de protegir el material perquè no es produeixin pèrdues en el trajecte.

En cas d'utilització d'abocador, el contractista no podrà abocar material procedent de l'obra sense que prèviament estigui aprovat l'abocador pel Director d'Obra i per la comissió de seguiment mediambiental, en el cas que estigui constituïda.

3.- UNITAT I CRITERI D'AMIDAMENT

ARRENCADA D'INSTAL·LACIONS ELÈCTRIQUES O D'ENLLUMENAT:

4.- NORMATIVA DE COMPLIMENT OBLIGATORI

No hi ha normativa de compliment obligatori.

P21B0-HBQT

Desm.p/subst. placa senyal.vertical, s <= 0,5-1 m2, h <= 3 m,m.man.

Desmuntatge per a substitució de placa de senyalització vertical muntada sobre suport de peu o sobre paraments verticals, superfície fins a 0,5-1 m2, a una alçària de 3 m com a màxim amb mitjans manuals i càrrega manual de runa sobre camió o contenidor

P21Q2-8GXP

Refirada paperera ancorada terra, enderr. daus form., càrrega man/mec.

Retirada de paperera ancorada al terra, enderroc de daus de formigó, i càrrega manual i mecànica de l'equipament i la runa sobre camió o contenidor

r

1.- DEFINICIÓ I CONDICIONS DE LES PARTIDES D'OBRA EXECUTADES

Arrencades i desmuntatges d'equipaments fixos, mobiliari i elements de suport obsolets.

S'han considerat les unitats d'obra següents:

- Desmuntatge d'element d'equipament fix o mòbil, amb mitjans manuals i mecànics i càrrega de runa o material d'aplec per la seva reutilització sobre camió.
- Desmuntatge de baranes o barreres metàl·liques o de formigó, amb mitjans manuals i mecànics i càrrega de runa o material d'aplec per la seva reutilització sobre camió.

L'execució de la unitat d'obra inclou les operacions següents:

- Operacions de preparació
- Desconnexió de la xarxa d'alimentació, i protecció dels terminals, si es el cas
- Desmuntatge o arrencada dels elements
- Neteja de la superfície de les restes de runa
- Càrrega, transport i descàrrega a les zones autoritzades d'abocament de la runa i dels materials aprofitables al lloc d'aplec o reparació

CONDICIONS GENERALS:

Els materials arrencats han de quedar suficientment trossejats i apilats per tal de facilitar-ne la càrrega, en funció dels mitjans de què es disposin i de les condicions de transport.

2.- CONDICIONS DEL PROCÉS D'EXECUCIÓ

S'ha de seguir l'ordre de treballs previst a la DT.

La xarxa d'alimentació elèctrica ha d'estar fora de servei.

Els elements s'han de desmuntar amb les eines apropiades.

Els elements grans i pesats s'han de subjectar i manipular pels punts d'ancoratge disposats per a aquest fi.

Si aquests punts es van retirar durant el muntatge, aleshores es tornaran a muntar.

Es farà servir la maquinària adequada per a la manipulació dels elements a desmuntar, com ara grues, cistelles, etc.

L'extrem de la part de la xarxa que no es retira ha de quedar convenientment protegit.

La zona afectada per les obres ha de quedar convenientment senyalitzada.

Cal prendre les mesures de precaució necessàries per aconseguir unes condicions de seguretat suficients.

S'han de senyalar els elements que hagin de conservar-se intactes, segons s'indiqui en la DT o en el seu defecte, la DF.

Els treballs s'han de fer de manera que molestin el mínim possible als afectats.

En cas d'imprevistos (olors de gas, etc.) o quan les operacions que es realitzin puguin afectar les construccions veïnes, s'han de suspendre les obres i avisar a la DF.

L'operació de càrrega de runa s'ha de fer amb les precaucions necessàries, per tal d'aconseguir les condicions de seguretat suficients.

S'han d'eliminar els elements que puguin entorpir els treballs de retirada i càrrega de runa.

El transport s'ha de realitzar en un vehicle adequat, per al material que es desitgi transportar, proveït dels elements que calen per al seu desplaçament correcte.

Durant el transport s'ha de protegir el material perquè no es produeixin pèrdues en el trajecte.

3.- UNITAT I CRITERI D'AMIDAMENT

ARRENCADA O DESMUNTATGE D'EQUIPAMENT FIX O MÒBIL:

Unitat de quantitat realment desmuntada, inclòs l'enderroc dels suports i bancades si és el cas, amidat segons les especificacions de la DT.

DESMUNTATGE DE BARANES O BARRERES:

m de llargària entre els extrems dels elements realments desmuntats.

4.- NORMATIVA DE COMPLIMENT OBLIGATORI

No hi ha normativa de compliment obligator

hfl08989

reposició de serveis en operacions de demolicions i enderroc

pa de substitució o reposició de serveis en serveis generals, en voreres, arquetes escamesa, conductes existents. Inclou assessorament de cïes. Tot instal.lat i provat. partida a justificar.

P214P-E7K2

Enderroc mur cont. pedra, compres., càrrega man/mec.

Enderroc de mur de contenció de pedra, amb compressor i càrrega manual i mecànica de runa sobre camió

Criteri d'amidament: m de llargària realment enderrocada, segons les especificacions de la DT.

m3 de volum realment enderroc, amidat com a diferència entre els perfils aixecats abans de començar l'enderroc i els aixecats al finalitzar l'enderroc, aprovats per la DF.

1.- DEFINICIÓ I CONDICIONS DE LES PARTIDES D'OBRA EXECUTADES

Enderroc d'elements de fonamentació d'estructures i d'elements de contenció de terres amb càrrega manual o mecànica sobre camió o contenidor.

S'han considerat les eines de demolició següents:

- Mitjans manuals
- Martell picador
- Martell trencador sobre retroexcavadora

S'han considerat els materials següents:

- Maçoneria
- Obra ceràmica
- Formigó en massa
- Formigó armat

En actuacions de reparació, s'han considerat els graus de dificultat següents:

- Grau de dificultat associat a la mobilitat en l'actuació:
- Sense dificultat de mobilitat: actuacions en què hi ha una interferència pròpia de l'entorn on es

desenvolupen.

- Amb dificultat de mobilitat: actuacions en entorns amb dificultat de mobilitat i/o amb el material aplegat lluny de la zona de treball:

- Actuacions amb dificultat d'accessibilitat, per la poca mobilitat de la maquinària, per l'elevada presència de guals particulars i passos de vianants, per la impossibilitat d'ubicar una plataforma de treball lateral, per la impossibilitat d'ocupació de la calçada per fer l'aplec de materials que impliqui fer l'actuació per fases per tal de mantenir el pas de vianants i/o per estar en una zona amb tràfic rodat important

- Actuacions en les que els materials estan aplegats lluny de la zona de treball per manca d'espai en la proximitat d'on s'executen les tasques.

- Grau de dificultat associat a l'àmbit de l'actuació en funció de l'amplària de la vorera, calçada o plataforma única

- Grau de dificultat associat a la presència d'elements externs a l'actuació:

- Sense afectació per serveis o elements de mobiliari urbà: actuacions sense serveis (canalitzacions d'aigua, semàfors, enllumenat, etc.) ni elements urbans de grans dimensions (marquesines, mòduls d'aparcament de bicicletes, etc.) que interfereixin (o que puguin interferir) en les tasques

- Amb afectació per serveis o elements de mobiliari urbà: actuacions amb serveis (canalitzacions d'aigua, semàfors, enllumenat, etc.) o elements urbans de grans dimensions (marquesines, mòduls d'aparcament de bicicletes, etc) que interfereixen en les tasques.

- Grau de dificultat associat a l'abast de l'actuació

L'execució de la unitat d'obra inclou les operacions següents:

- Preparació de la zona de treball

- Enderroc de l'element amb els mitjans adients

- Tall d'armadures i elements metàl·lics

- Trossejament i apilada de la runa

- Càrrega de la runa sobre el camió

CONDICIONS GENERALS:

Els materials han de quedar suficientment trossejats i apilats per tal de facilitar-ne la càrrega, en funció dels mitjans de què es disposin i de les condicions de transport.

Els materials han de quedar apilats i emmagatzemats en funció de l'ús a que es destinin (transport a abocador, reutilització, eliminació en obra, etc.).

Un cop acabats els treballs, la base ha de quedar neta de restes de material.

2.- CONDICIONS DEL PROCÉS D'EXECUCIÓ

CONDICIONS GENERALS:

No s'ha de treballar amb pluja, neu o vent superior als 60 km/h.

S'ha de seguir l'ordre de treballs previst a la DT.

El contractista ha d'elaborar un programa de treball que ha de ser aprovat per la DF abans d'iniciar els treballs, on s'ha d'especificar, com a mínim:

- Mètode d'enderroc i fases

- Estabilitat de les construccions en cada fase, apuntalaments necessaris

- Estabilitat i protecció de les construccions i elements de l'entorn i els que s'han de conservar

- Manteniment i substitució provisional dels serveis afectats pels treballs

- Mitjans d'evacuació i especificació de les zones d'abocament dels productes d'enderroc

- Cronograma dels treballs

- Pautes de control i mesures de seguretat i salut

S'ha de demolar en general, en ordre invers al que es va seguir per a la seva construcció.

S'ha de demolar de dalt a baix, per tongades horitzontals, de manera que la demolició es faci pràcticament al mateix nivell.

La part per a enderrocar no ha de tenir instal·lacions en servei (aigua, gas, electricitat, etc.).

S'han de protegir els elements de servei públic que puguin resultar afectats per les obres.

La zona afectada per les obres ha de quedar convenientment senyalitzada.

L'execució dels treballs no han de produir desperfectes, molèsties o perjudicar les construccions, bens o persones de l'entorn.

S'ha d'evitar la formació de pols, pel que cal regar les parts que s'hagin de demolar i carregar.

Durant els treballs es permet que l'operari treballi sobre l'element si aquest és estable i l'alçària és ≤ 2 m.

En acabar la jornada no s'han de deixar trams d'obra amb perill d'inestabilitat.

En cas d'imprevistos (terrenys inundats, olors de gas, etc.) o quan l'enderrocament pugui afectar les construccions veïnes, s'han de suspendre les obres i avisar a la DF.

L'operació de càrrega de runa s'ha de fer amb les precaucions necessàries, per tal d'aconseguir les condicions de seguretat suficients.

S'han d'eliminar els elements que puguin entorpir els treballs de retirada i càrrega de runa.

S'ha de complir la normativa vigent en matèria mediambiental, de seguretat i salut i d'emmagatzematge i transport de productes de construcció.

FONAMENTS:

L'element per a enderrocar no ha d'estar sotmès a l'acció d'elements estructurals que li transmetin càrregues.

MURS DE CONTENCIÓ:

El mur per enderrocar no ha d'estar sotmès a l'acció de càrregues o d'empenyes de terres.

Quan l'alçària lliure en una o en ambdues cares és ≥ 6 m s'han de col·locar bastides amb una barana i un sòcol.

Si es preveuen desplaçaments laterals de l'element, cal apuntalar-lo i protegir-lo per tal d'evitar-ne l'esfondrament.

La runa s'ha d'abocar cap a l'interior del recinte, sense que es produeixin pressions perilloses sobre l'estructura per acumulació de material.

3.- UNITAT I CRITERI D'AMIDAMENT

m de llargària realment enderrocada, segons les especificacions de la DT.

m³ de volum realment enderrocada, amidat com a diferència entre els perfils aixecats abans de començar l'enderroc i els aixecats al finalitzar l'enderroc, aprovats per la DF.

4.- NORMATIVA DE COMPLIMENT OBLIGATORI

* Orden de 6 de febrero de 1976 por la que se aprueba el Pliego de Prescripciones Técnicas Generales para Obras de Carreteras y Puentes (PG-3).open_in_new

* Orden FOM/1382/2002 de 16 de mayo, por la que se actualizan determinados artículos del pliego de

prescripciones técnicas generales para obras de carreteras y puentes relativos a la construcción de explanaciones, drenajes y cimentaciones (PG-3).open_in_new

* Orden de 10 de febrero de 1975, por la que se aprueba la Norma Tecnológica de la Edificación. NTE-ADD/1975: Acondicionamiento del terreno. Desmontes. Demoliciones.

P214R-8GX0

Enderroc paret totxana,g=15cm,retro.mitj.,càrr.mec.+man.runa s/camió

Enderroc de paret de totxana de 15 cm de gruix, amb retroexcavadora mitjana i càrrega mecànica i manual de runes sobre camió

Criteri d'amidament: m2 de superfície amidada segons les especificacions de la DT.

Unitat mesurada segons especificacions de la DT.

1.- DEFINICIÓ I CONDICIONS DE LES PARTIDES D'OBRA EXECUTADES

Enderroc de parets interiors, de tancament i envans, amb mitjans manuals i càrrega manual i mecànica sobre camió o contenidor.

S'han considerat els següents materials i mitjans de demolició:

- Paret d'obra de fàbrica de ceràmica
- Envans i paredons d'obra de ceràmica
- Plaques de formigó prefabricades de 24 cm de gruix
- Envans de vidre emmotllat
- Material heterogeni

En actuacions de reparació, s'han considerat els graus de dificultat següents:

- Grau de dificultat associat a la mobilitat en l'actuació:
- Sense dificultat de mobilitat: actuacions en què hi ha una interferència pròpia de l'entorn on es desenvolupen.
- Amb dificultat de mobilitat: actuacions en entorns amb dificultat de mobilitat i/o amb el material aplegat lluny de la zona de treball:
- Actuacions amb dificultat d'accessibilitat, per la poca mobilitat de la maquinària, per l'elevada presència de guals particulars i passos de vianants, per la impossibilitat d'ubicar una plataforma de treball lateral, per la impossibilitat d'ocupació de la calçada per fer l'aplec de materials que impliqui fer l'actuació per fases per tal de mantenir el pas de vianants i/o per estar en una zona amb tràfic rodat important
- Actuacions en les què els materials estan aplegats lluny de la zona de treball per manca d'espai en la proximitat d'on s'executen les tasques.
- Grau de dificultat associat a l'àmbit de l'actuació en funció de l'amplària de la vorera, calçada o plataforma única
- Grau de dificultat associat a la presència d'elements externs a l'actuació:
- Sense afectació per serveis o elements de mobiliari urbà: actuacions sense serveis (canalitzacions d'aigua, semàfors, enllumenat, etc.) ni elements urbans de grans dimensions (marquesines, mòduls d'aparcament de bicicletes, etc.) que interfereixin (o que puguin interferir) en les tasques
- Amb afectació per serveis o elements de mobiliari urbà: actuacions amb serveis (canalitzacions d'aigua, semàfors, enllumenat, etc.) o elements urbans de grans dimensions (marquesines, mòduls d'aparcament de bicicletes, etc) que interfereixen en les tasques.
- Grau de dificultat associat a l'abast de l'actuació

L'execució de la unitat d'obra inclou les operacions següents:

- Preparació de la zona de treball
- Enderroc de l'element amb els mitjans adients
- Trossejament i apilada de la runa
- Càrrega de la runa sobre el camió

CONDICIONS GENERALS:

L'edifici ha de quedar tancat per una tanca d'alçària superior a 2 m, situada a una distància superior a 1,5 m de l'edifici i de la bastida i convenientment senyalitzada.

S'han de col·locar proteccions com xarxes, lones, així com una pantalla inclinada rígida que sobresurti de la façana una distància de 2 m com a mínim.

En el cas de que hi hagi materials combustibles es disposarà, com a mínim, d'un extintor manual contra incendis.

Si durant l'enderroc es detecten esquerdes en les edificacions veïnes, s'han de col·locar testimonis per a observar els possibles efectes de l'enderroc i dur a terme l'apuntament en cas necessari.

Els materials han de quedar suficientment trossejats i apilats amb la finalitat de facilitar la seva càrrega, en funció dels mitjans de que es disposi i de les condicions de transport.

Un cop acabades les tasques d'enderroc, la base ha de quedar neta de restes de material.

Al acabar l'enderroc es farà una revisió general de les parts que hagin de quedar dretes i de les edificacions veïnes per a observar les lesions que hagin pogut sortir.

Mentre es du a terme la consolidació definitiva es conservaran les contencions, els apuntaments, les bastides i les tanques.

Quan s'aprecii alguna anomalia en els elements col·locats o en el seu funcionament, es notificarà immediatament a la DF.

2.- CONDICIONS DEL PROCÉS D'EXECUCIÓ

CONDICIONS GENERALS:

No s'ha de treballar amb pluja, neu o vent superior als 60 km/h.

S'ha de seguir l'ordre de treballs previst a la DT.

S'ha de demolir en general, en ordre invers al que es va seguir per a la seva construcció.

La runa s'ha d'abocar cap a l'interior del recinte, sense que es produeixin pressions perilloses sobre l'estructura per acumulació de material.

No es depositarà runa damunt de les bastides.

No s'acumularà runa en tanques, murs i suports propis que hagin de mantenir-se a peu dret o en edificacions i elements aliens a l'enderroc.

No s'acumularà runa amb un pes superior als 100 kg/m² damunt de sostres, encara que estiguin en bon estat.

En finalitzar la jornada, no han de romandre elements de les edificacions en estat inestable que el vent, les condicions atmosfèriques o bé altres causes en puguin provocar l'enderroc.

Es protegiran de la pluja, mitjançant lones o plàstics, les zones que puguin ser afectades per l'aigua.

La part per a enderrocar no ha de tenir instal·lacions en servei (aigua, gas, electricitat, etc.).

S'han de protegir els elements de servei públic que puguin resultar afectats per les obres.

Els treballs s'han de fer de manera que molestin el mínim possible als afectats.

En cas d'imprevistos (terrenys inundats, olors de gas, etc.) o quan l'enderrocament pugui afectar les construccions veïnes, s'han de suspendre les obres i avisar a la DF.

S'ha d'evitar la formació de pols, pel que cal regar les parts que s'hagin de demolir i carregar.

L'operació de càrrega de runa s'ha de fer amb les precaucions necessàries, per tal d'aconseguir les condicions de seguretat suficients.

S'han d'eliminar els elements que puguin entorpir els treballs de retirada i càrrega de runa.

S'ha de trossejar la runa per tal de facilitar-ne la càrrega amb mitjans manuals.

PARET DE 12 A 35 CM DE GRUIX:

S'han de contrarestar i anul·lar les components horitzontals d'arcs i voltes.

Si es preveuen desplaçaments laterals de l'element, cal apuntalar-lo per tal d'evitar-ne l'esfondrament.

Si les parets són de tancament, s'enderrocaran les que no són estructurals després d'haver enderrocat el sostre superior i abans d'enderrocar les bigues i pilars del nivell en el qual es treballa.

Les agulles i els arcs de les obertures no es trauran fins haver alleugerit la càrrega que hi ha al seu damunt.

Abans d'enderrocar els arcs, s'han d'equilibrar les empentes laterals i s'apuntalaran sense tallar els tirants fins el seu enderroc.

En acabar la jornada, no es deixaran sense travar murs d'alçària superior a set vegades el seu gruix.

ENVANS I PAREDONS:

S'han d'enderrocar de dalt a baix, en cada planta, abans d'enderrocar el sostre superior.

Si el sostre superior hagués cedit, no es trauran els envans sense apuntalar prèviament el sostre.

PLAQUES DE FORMIGÓ PREFABRICADES:

S'enderrocaran un nivell per sota del que s'està enderrocant, després de treure els vidres.

Es podrà desmuntar la totalitat dels tancaments prefabricats quan no es debilitin els elements estructurals, disposant-se en aquest cas, proteccions provisionals en les obertures.

Les plaques s'han de tallar en bandes paral·leles a l'armadura principal, de pes no més gran a l'admès per la grua.

Si es preveuen desplaçaments laterals de l'element, cal apuntalar-lo per tal d'evitar-ne l'esfondrament.

3.- UNITAT I CRITERI D'AMIDAMENT

ENDERROC D'ELEMENT DE TANCAMENT O DIVISORI I D'OBERTURES DE FINESTRES TAPIADES:

m² de superfície amidada segons les especificacions de la DT.

ENDERROC PUNTUAL:

Unitat mesurada segons especificacions de la DT.

4.- NORMATIVA DE COMPLIMENT OBLIGATORI

* Orden de 10 de febrero de 1975, por la que se aprueba la Norma Tecnológica de la Edificación.

NTE-ADD/1975: Acondicionamiento del terreno. Desmontes. Demoliciones.

P2214-AYNX

Excav.p/caixa pav.,terreny tràns.(SPT >50),pala carreg.+escar.,+càrr.indir. s/camió

Excavació per a caixa de paviment en terreny de trànsit (SPT >50), realitzada amb pala carregadora amb escarificadora i càrrega indirecta sobre camió

1.- DEFINICIÓ I CONDICIONS DE LES PARTIDES D'OBRA EXECUTADES

- Excavació per a caixa de paviment

En actuacions de reparació, s'han considerat els graus de dificultat següents:

- Grau de dificultat associat a la mobilitat en l'actuació:

- Sense dificultat de mobilitat: actuacions en què hi ha una interferència pròpia de l'entorn on es desenvolupen.

- Amb dificultat de mobilitat: actuacions en entorns amb dificultat de mobilitat i/o amb el material aplegat lluny de la zona de treball:

- Actuacions amb dificultat d'accessibilitat, per la poca mobilitat de la maquinària, per l'elevada presència de guals particulars i passos de vianants, per la impossibilitat d'ubicar una plataforma de treball lateral, per la impossibilitat d'ocupació de la calçada per fer l'aplec de materials que impliqui fer l'actuació per fases per tal de mantenir el pas de vianants i/o per estar en una zona amb tràfic rodat important

- Actuacions en les què els materials estan aplegats lluny de la zona de treball per manca d'espai en la proximitat d'on s'executen les tasques.

- Grau de dificultat associat a l'àmbit de l'actuació en funció de l'amplària de la vorera, calçada o plataforma única

- Grau de dificultat associat a la presència d'elements externs a l'actuació:

- Sense afectació per serveis o elements de mobiliari urbà: actuacions sense serveis (canalitzacions d'aigua, semàfors, enllumenat, etc.) ni elements urbans de grans dimensions (marquesines, mòduls d'aparcament de bicicletes, etc.) que interfereixin (o que puguin interferir) en les tasques

- Amb afectació per serveis o elements de mobiliari urbà: actuacions amb serveis (canalitzacions d'aigua, semàfors, enllumenat, etc.) o elements urbans de grans dimensions (marquesines, mòduls d'aparcament de bicicletes, etc) que interfereixen en les tasques.

- Grau de dificultat associat a l'abast de l'actuació

Excavació per esplanació, rebaix, buidat de soterrani o caixa de paviment:

- Preparació de la zona de treball

- Situació dels punts topogràfics

- Excavació de les terres

- Càrrega de les terres sobre camió o contenidor, en el seu cas

Es considera terreny fluix, el capaç de ser foradat amb pala, que té un assaig SPT < 20.

Es considera terreny compacte, el capaç de ser foradat amb pic (no amb pala), que té un assaig SPT entre 20 i 50.

Es considera terreny de trànsit, el capaç de ser foradat amb màquina o escarificadora (no amb pic), que té un assaig SPT > 50 sense rebot.

Es considera terreny no classificat, des del capaç de ser foradat amb pala, que té un assaig SPT < 20, fins al capaç de ser foradat amb màquina o escarificadora (no amb pic), que té un assaig SPT > 50 sense rebot.

Es considera roca de resistència baixa, la que amb dificultat es deixa ratllar amb navalla, que té un assaig de resistència a la compressió simple entre 5 i 25 MPa.

Es considera roca de resistència mitja, la que es pot trencar amb un cop de martell i que no es deixa ratllar amb navalla, que té un assaig de resistència a la compressió simple entre 25 i 50 MPa.

Es considera roca de resistència alta, la que necessita més d'un cop de martell per trencar-se, que té un assaig de resistència a la compressió simple entre 50 i 100 MPa.

Es considera que la càrrega de terres sobre camió és directa quan l'existència de rampa o d'altres condicionants de l'obra permeten que els mitjans

d'excavació realitzin l'excavació i la càrrega de terres.

Es considera que la càrrega de terres sobre camió és indirecta quan la inexistència de rampa o d'altres condicionants de l'obra no permeten que els mitjans d'excavació realitzin la càrrega de terres i és necessària la utilització d'una altra màquina per a aquesta funció.

EXCAVACIÓ PER A ESPLANACIÓ, REBAIX DEL TERRENY O BUIDAT DE SOTERRANI:

L'excavació per a caixes de paviments s'aplica en superfícies petites o mitjanes i amb una profunditat exactament definida, amb lleugeres dificultats de maniobra de màquines o camions.

El fons de l'excavació s'ha de deixar pla, anivellat o amb la inclinació prevista.

S'han de deixar els talussos perimetrals que fixi la DF.

L'aportació de terres per a correccions del nivell ha de ser mínima, de la mateixa terra existent i amb la mateixa compacitat.

La qualitat del terreny al fons de l'excavació requereix l'aprovació explícita de la DF.

Les terres que determini la DF s'han de conservar en una zona a part. La resta s'ha de transportar a un abocador autoritzat.

Toleràncies d'execució:

- Replanteig: ± 100 mm

- Nivells: + 10 mm, - 50 mm

- Planor: ± 40 mm/m

- Angle del talús: ± 2°

2.- CONDICIONS DEL PROCÉS D'EXECUCIÓ

No s'ha de treballar quan plou, neva o fa vent superior als 60 km/h.

En cas d'imprevistos (terrenys inundats, olors de gas, restes de construccions, etc.) s'han de suspendre els treballs i avisar la DF.

Si cal fer rampes per accedir a la zona de treball, han de tenir les característiques següents:

- Amplària: >= 4,5 m

- Pendent:

- Trams rectes: <= 12%

- Corbes: <= 8%

- Trams abans de sortir a la via de llargària >= 6 m: <= 6%

- El talús ha de ser fixat per la DF.

Les terres s'han d'extreure de dalt a baix, sense soscar-les.

No s'han d'acumular terres o materials a la vora de l'excavació.

S'han d'extreure les terres o els materials amb perill de desprendiment.

S'ha d'impedir l'entrada d'aigües superficials. Cal preveure un sistema de desguàs a fi d'evitar l'acumulació d'aigua dins de l'excavació.

3.- UNITAT I CRITERI D'AMIDAMENT

m3 de volum excavat segons les especificacions de la DT, amidat com a diferència entre els perfils transversals del terreny aixecat abans de començar les obres i els perfils teòrics assenyalats als plànols, amb les modificacions aprovades per la DF. No s'ha d'abonar l'excés d'excavació que s'hagi produït sense l'autorització de la DF, ni la càrrega i el transport del material ni els treballs que calguin per a reomplir-lo.

Inclou la càrrega, allisada de talussos, esgotaments per pluja o inundació i quantes operacions faci falta per a una correcta execució de les obres.

També estan inclosos en el preu el manteniment dels camins de comunicació entre el desmunt i les zones on han d'anar les terres, la seva creació, i la seva eliminació, si s'escau.

Tan sols s'han d'abonar els esllavissaments no provocats, sempre que s'hagin observat totes les prescripcions relatives a excavacions, entibacions i voladures.

4.- NORMATIVA DE COMPLIMENT OBLIGATORI

Documento Básico de Seguridad estructural de cimientos DB-SE-C, parte II del CTE, aprobado por el Real Decreto 314/2006.open_in_new

P221E-AWDY

Excav.rasa pres.serv.hfins a 2m,terreny compact.(SPT 20-50),minicarregadora+retro.,+terres deix.vora

Excavació de rasa en presència de serveis fins a 2 m de fondària, en terreny compacte (SPT 20-50), realitzada amb minicarregadora amb accessori retroexcavador i amb les terres deixades a la vora

1.- DEFINICIÓ I CONDICIONS DE LES PARTIDES D'OBRA EXECUTADES

Conjunt d'operacions per obrir rases i pous de fonaments, o de pas d'instal·lacions, realitzades amb mitjans mecànics o manuals, de forma contínua o realitzades per dames.

Conjunt d'operacions necessàries per obrir rases i pous de fonaments realitzades amb mitjans mecànics o amb utilització d'explosius.

En actuacions de reparació, s'han considerat els graus de dificultat següents:

- Grau de dificultat associat a la mobilitat en l'actuació:

- Sense dificultat de mobilitat: actuacions en què hi ha una interferència pròpia de l'entorn on es desenvolupen.

- Amb dificultat de mobilitat: actuacions en entorns amb dificultat de mobilitat i/o amb el material aplegat lluny de la zona de treball:

- Actuacions amb dificultat d'accessibilitat, per la poca mobilitat de la maquinària, per l'elevada presència de guals particulars i passos de vianants, per la impossibilitat d'ubicar una plataforma de treball lateral, per la impossibilitat d'ocupació de la calçada per fer l'aplec de materials que impliqui fer l'actuació per fases per tal de mantenir el pas de vianants i/o per estar en una zona amb tràfic rodat important

- Actuacions en les què els materials estan aplegats lluny de la zona de treball per manca d'espai en la proximitat d'on s'executen les tasques.

- Grau de dificultat associat a l'àmbit de l'actuació en funció de l'amplària de la vorera, calçada o plataforma única

- Grau de dificultat associat a la presència d'elements externs a l'actuació:

- Sense afectació per serveis o elements de mobiliari urbà: actuacions sense serveis (canalitzacions d'aigua, semàfors, enllumenat, etc.) ni elements urbans de grans dimensions (marquesines, mòduls d'aparcament de bicicletes, etc.) que interfereixin (o que puguin interferir) en les tasques

- Amb afectació per serveis o elements de mobiliari urbà: actuacions amb serveis (canalitzacions d'aigua, semàfors, enllumenat, etc.) o elements urbans de grans dimensions (marquesines, mòduls d'aparcament de bicicletes, etc) que interfereixen en les tasques.

- Grau de dificultat associat a l'abast de l'actuació L'execució de la unitat d'obra inclou les operacions següents:

- Preparació de la zona de treball

- Situació dels punts topogràfics exteriors a l'excavació

- Replanteig de la zona a excavar i determinació de l'ordre d'execució de les dames si és el cas

- Excavació de les terres

- Càrrega de les terres sobre camió, contenidor, o formació de cavallons a la vora de la rasa, segons indiqui la partida d'obra

CONDICIONS GENERALS:

Es considera terreny fluix, el capaç de ser foradat amb pala, que té un assaig SPT < 20.

Es considera terreny compacte, el capaç de ser foradat amb pic (no amb pala), que té un assaig SPT entre 20 i 50.

Es considera terreny de trànsit, el capaç de ser foradat amb màquina o esscarificadora (no amb pic), que té un assaig SPT > 50 sense rebot.

Es considera terreny no classificat, des del capaç de ser foradat amb pala, que té un assaig SPT < 20, fins al capaç de ser foradat amb màquina o esscarificadora (no amb pic), que té un assaig SPT > 50 sense rebot.

Es considera roca la que pot ser foradada amb compressor (no amb màquina), que té un rebot a l'assaig SPT.

L'element excavat ha de tenir la forma i les dimensions especificades en la DT, o en el seu defecte, les que determini la DF.

El fons de l'excavació ha de quedar anivellat.

El fons de l'excavació no ha de tenir material engrunat o fluix i les esquerdes i els forats han de quedar reblerats.

Els talussos perimetrals han de ser els fixats per la DF.

Els talussos han de tenir el pendent especificat a la DT.

La qualitat de terreny del fons de l'excavació requereix l'aprovació explícita de la DF.

Toleràncies d'execució:

- Dimensions: ± 5%, ± 50 mm

- Planor: ± 40 mm/m

- Replanteig: < 0,25%, ± 100 mm

- Nivells: ± 50 mm

- Aplomat o talús de les cares laterals: ± 2°

2.- CONDICIONS DEL PROCÉS D'EXECUCIÓ

CONDICIONS GENERALS:

No s'ha de treballar amb pluja, neu o vent superior als 60 km/h.

S'han de protegir els elements de servei públic que puguin resultar afectats per les obres.

S'han d'eliminar els elements que puguin entorpir els treballs d'execució de la partida.

S'ha de seguir l'ordre dels treballs previst per la DF.

Abans de començar els treballs, es farà un replanteig previ que ha de ser aprovat per la DF.

Hi ha d'haver punts fixos de referència exteriors a la zona de treball, als quals s'hi han de referir totes les lectures topogràfiques.

Si cal fer rampes per accedir a la zona de treball, han de tenir les característiques següents:

- Amplària: ≥ 4,5 m

- Pendent:
- Trams rectes: <= 12%
- Corbes: <= 8%
- Trams abans de sortir a la via de llargària >= 6 m: <= 6%
- El talús ha de ser fixat per la DF.

Cal extreure les roques suspeses, les terres i els materials amb perill de desprendiment.

No s'han d'acumular terres o materials a la vora de l'excavació.

No s'ha de treballar simultàniament en zones superposades.

S'ha d'estrebar sempre que consti al projecte i quan ho determini la DF.

L'estrebada ha de complir les especificacions fixades al seu plec de condicions.

S'han d'estrebar els terrenys engrunats i quan, en fondàries superiors a 1,30 m, es doni algun dels casos següents:

- S'hagi de treballar a dins
- Es treballi en una zona immediata que pugui resultar afectada per una possible esllavissada
- Hagi de quedar oberta en acabar la jornada de treball

També sempre que, per altres causes (càrregues veïnes, etc.) ho determini la DF.

S'ha de preveure un sistema de desguàs per tal d'evitar acumulació d'aigua dins l'excavació.

S'ha d'impedir l'entrada d'aigües superficials.

Si apareix aigua en l'excavació s'han de prendre les mesures necessàries per esgotar-la.

Els esgotaments s'han de fer sense comprometre l'estabilitat dels talussos i les obres veïnes, i s'han de mantenir mentre durin els treballs de fonamentació. Caldrà verificar en terrenys argilosos, si cal fer un sanejament del fons de l'excavació.

Els treballs s'han de fer de manera que molestin el mínim possible als afectats.

En cas d'imprevistos (terrenys inundats, olors de gas, restes de construccions, etc.) s'han de suspendre els treballs i avisar la DF.

S'ha d'evitar la formació de pols, pel que cal regar les parts que s'hagin de carregar.

L'operació de càrrega s'ha de fer amb les precaucions necessàries per a aconseguir unes condicions de seguretat suficients.

S'ha de complir la normativa vigent en matèria mediambiental, de seguretat i salut i d'emmagatzematge i transport de productes de construcció.

Les terres s'han de treure de dalt a baix sense soscarar-les.

L'aportació de terres per a correcció de nivells ha de ser la mínima possible, de les mateixes existents i de compacitat igual.

S'ha de tenir en compte el sentit d'estratificació de les roques.

S'han de mantenir els dispositius de desguàs necessaris, per tal de captar i reconduir els corrents d'aigua interns, en els talussos.

EXCAVACIÓ DE RASES EN PRESENCIA DE SERVEIS

Quan l'excavació es realitzi amb mitjans mecànics, cal que un operari extern al maquinista supervisi l'acció de la cullera o el martell, alertant de la presència de serveis.

3.- UNITAT I CRITERI D'AMIDAMENT

m3 de volum excavat segons les especificacions de la DT, amidat com a diferència entre els perfils transversals del terreny aixecat abans de començar les obres i els perfils teòrics assenyalats als plànols, amb les modificacions aprovades per la DF.

No s'ha d'abonar l'excés d'excavació que s'hagi produït sense l'autorització de la DF, ni la càrrega i el transport del material ni els treballs que calguin per a reomplir-lo.

Inclou la càrrega, allisada de talussos, esgotaments per pluja o inundació i quantes operacions faci falta per a una correcta execució de les obres.

També estan inclosos en el preu el manteniment dels camins de comunicació entre el desmunt i les zones on han d'anar les terres, la seva creació, i la seva eliminació, si s'escau.

Tan sols s'han d'abonar els esllavissaments no provocats, sempre que s'hagin observat totes les prescripcions relatives excavacions, entibacions i voladures.

4.- NORMATIVA DE COMPLIMENT OBLIGATORI

OBRES D'EDIFICACIÓ:

Documento Básico de Seguridad estructural de cimientos DB-SE-C, parte II del CTE, aprobado por el Real Decreto 314/2006.open_in_new

OBRES D'ENGINYERIA CIVIL:

* Orden de 6 de febrero de 1976 por la que se aprueba el Pliego de Prescripciones Técnicas Generales para Obras de Carreteras y Puentes (PG-3).open_in_new

* Orden de 28 de septiembre de 1989 por la que se modifica el artículo 104 del Pliego de Prescripciones Técnicas Generales para Obras de Carreteras y Puentes (PG-3).open_in_new

* Orden FOM/1382/2002 de 16 de mayo, por la que se actualizan determinados artículos del pliego de prescripciones técnicas generales para obras de carreteras y puentes relativos a la construcción de explanaciones, drenajes y cimentaciones (PG-3).open_in_new

Real Decreto 863/1985 de 2 de abril, por el que se aprueba el Reglamento General de Normas Básicas de Seguridad Minera.open_in_new

Orden de 20 de marzo de 1986 por la que se aprueban determinadas Instrucciones Técnicas complementarias relativas a los capítulos IV, V, VII, IX y X del Reglamento General de Normas Básicas de Seguridad Minera.open_in_new

P2R6-4I4C

Càrr.mec. residus inerts o no especials instal.gestió residus,camió transp.,20t,rec.més de 15 i fins a 20km

Càrrega amb mitjans mecànics i transport de residus inerts o no especials a instal·lació autoritzada de gestió de residus, amb camió per a transport de 20

t, amb un recorregut de més de 15 i fins a 20 km

.- inclou: tots els cànon, taxes i despeses per la disposició.

.- criteri d'amidament: m3 de volum amidat amb el criteri de la partida d'excavació que li correspongui incrementat amb el coeficient d'esponjament indicat.

.- coedificient d'esponjament:

- . excavacions en terreny fluix: 15%*
- . excavacions en terreny compacte 20%*
- . excavacions en terreny de trànsit 25%*
- . excavacions en roca 25%*

P92A-DX8D

Subbase tot-u art.,estesa+picon.95%PM

Subbase de tot-u artificial, amb estesa i piconatge del material al 95% del PM

.- s'aportada fitxa d'identificació del sòl emesa per laboratori homologat,

marcatge CE.

1.- DEFINICIÓ I CONDICIONS DE LES PARTIDES D'OBRA EXECUTADES

Subbases o bases de tot-u per a paviments.

En actuacions de reparació, s'han considerat els graus de dificultat següents:

- Grau de dificultat associat a la mobilitat en l'actuació:
- Sense dificultat de mobilitat: actuacions en què hi ha una interferència pròpia de l'entorn on es desenvolupen.
- Amb dificultat de mobilitat: actuacions en entorns amb dificultat de mobilitat i/o amb el material aplegat lluny de la zona de treball:
- Actuacions amb dificultat d'accessibilitat, per la poca mobilitat de la maquinària, per l'elevada presència de guals particulars i passos de vianants, per la impossibilitat d'ubicar una plataforma de treball lateral, per la impossibilitat d'ocupació de la calçada per fer l'aplec de materials que impliqui fer l'actuació per fases per tal de mantenir el pas de vianants i/o per estar en una zona amb tràfic rodat important
- Actuacions en les què els materials estan aplegats lluny de la zona de treball per manca d'espai en la proximitat d'on s'executen les tasques.
- Grau de dificultat associat a l'àmbit de l'actuació en funció de l'amplària de la vorera, calçada o plataforma única
- Grau de dificultat associat a la presència d'elements externs a l'actuació:
- Sense afectació per serveis o elements de mobiliari urbà: actuacions sense serveis (canalitzacions d'aigua, semàfors, enllumenat, etc.) ni elements urbans de grans dimensions (marquesines, mòduls d'aparcament de bicicletes, etc.) que interfereixin (o que puguin interferir) en les tasques
- Amb afectació per serveis o elements de mobiliari urbà: actuacions amb serveis (canalitzacions d'aigua, semàfors, enllumenat, etc.) o elements urbans de grans dimensions (marquesines, mòduls d'aparcament de bicicletes, etc) que interfereixen en les tasques.
- Grau de dificultat associat a l'abast de l'actuació

L'execució de la unitat d'obra inclou les operacions següents:

- Preparació i comprovació de la superfície d'assentament
- Aportació de material
- Estesa, humectació (si és necessària), i compactació de cada tongada
- Allisada de la superfície de l'última tongada

CONDICIONS GENERALS:

El material que s'utilitzi ha de complir les especificacions fixades en el plec de condicions corresponent.

Es pot utilitzar material granular reciclat de residus de la construcció o demolicions, provinent de planta autoritzada legalment per al tractament d'aquests residus.

La superfície de la capa ha de quedar plana i a nivell amb les rasants previstes a la DT.

La capa ha de tenir el pendent especificat a la DT o, en el seu defecte, el que especifiqui la DF.

La capa quedarà correctament anivellada de manera que no hi hagi zones que retenguin aigua sobre la seva superfície.

En tota la superfície s'ha d'arribar, com a mínim, al grau de compactació previst expressat com a percentatge sobre la densitat màxima obtinguda a l'assaig Pròctor Modificat, segons UNE-EN 13286-2.

BASE I SUBBASE PER A FERMS DE CARRETERES:

En capes de ferm de carreteres el tot-u utilitzat procedirà de la trituració, total o parcial, de pedra de cantera o grava natural.

Es podran utilitzar materials granulars reciclats, àrids reciclats de residus de construcció i demolició, àrids siderúrgics, subproductes i productes inerts de rebuig per a les categories de trànsit pesat T2 a T4.

Grau de compactació:

- Carreteres amb categoria de trànsit pesat T00 a T2: $\geq 100\%$ PM, segons UNE 13286-2.
- Carreteres amb categoria de trànsit pesat T3, T4 i vorals: $\geq 98\%$ PM, segons UNE 13286-2.

Valor del mòdul de deformació vertical Ev2 (assaig de càrrega de placa estàtica de 300 mm), segons UNE 103808:

- Categoria d'esplanada E3:
- Categoria de trànsit pesat T00 a T2: ≥ 200 MPa
- Categoria de trànsit pesat T1: ≥ 180 MPa
- Categoria de trànsit pesat T2: ≥ 150 MPa
- Categoria de trànsit pesat T3: ≥ 120 MPa
- Categoria de trànsit pesat T4 i vorals: ≥ 100 MPa
- Categoria d'esplanada E2:
- Categoria de trànsit pesat T1: ≥ 150 MPa
- Categoria de trànsit pesat T2: ≥ 120 MPa
- Categoria de trànsit pesat T3: ≥ 100 MPa
- Categoria de trànsit pesat T4 i vorals: ≥ 80 MPa
- Categoria d'esplanada E1:
- Categoria de trànsit pesat T2: ≥ 100 MPa
- Categoria de trànsit pesat T3: ≥ 80 MPa
- Categoria de trànsit pesat T4 i vorals: ≥ 80 MPa

A més, la relació Ev2/ Ev1 serà $< a 2,2$.

L'índex de Regularitat superficial IRI (NLT-330): Ha de complir amb els valors de la taula 510.7 del PG3 vigent.

Toleràncies d'execució:

- Rasant: + 0, -15 mm de la teòrica, en carreteres T00 a T2; + 0, -20 mm de la teòrica, en la resta de casos.

- Amplària: - 0 mm de la prevista en els plànols de seccions tipus.

- Gruix: - 0 mm del previst en els plànols de seccions tipus.

2.- CONDICIONS DEL PROCÉS D'EXECUCIÓ

CONDICIONS GENERALS:

El tot-u estarà exempt de tot tipus de matèries estranyes que puguin afectar la durabilitat de la capa.

L'equip d'estesa ha de complir les especificacions de l'article 510.4.4 del PG3 vigent.

La capa no s'ha d'estendre fins que s'hagi comprovat que la superfície sobre la que ha d'assentar-se té les condicions de qualitat i formes previstes, amb les toleràncies establertes.

Si en aquesta superfície hi ha defectes o irregularitats que excedeixen les tolerables, s'han de corregir abans de l'execució de la partida d'obra, d'acord amb les instruccions de la DF.

En el cas que el tot-u no es fabriqui a central, abans d'estendre un tongada, es procedirà a la seva homogeneïtzació i humidificació, si es considera necessari.

Durant les operacions de transport es prendran les degudes precaucions per a evitar les segregacions i les variacions d'humitat.

L'equip de compactació complirà les especificacions de l'article 510.4.5 del PG3 vigent.

L'estesa s'ha de realitzar, prenent cura d'evitar segregacions i contaminacions, en tongades de gruix no superior a 30 cm.

Totes les aportacions d'aigua han de fer-se abans de la compactació.

Després, l'única humectació admissible és la de la preparació per a col·locar la capa següent.

La compactació s'ha de fer de forma contínua i sistemàtica disposant l'equip necessari per a aconseguir la densitat exigida.

Si l'estesa del tot-u es fa per franges, la compactació ha d'incloure 15 cm de l'anterior, com a mínim.

Les zones que, per la seva reduïda extensió, el seu pendent o la seva proximitat a obres de pas o desguàs, murs o estructures, no permetin la utilització de l'equip habitual, s'han de compactar amb els mitjans adequats al cas per tal d'aconseguir la densitat prevista.

No s'autoritza el pas de vehicles i maquinària fins que la capa no s'hagi consolidat definitivament. Els defectes que es deriven d'aquest incompliment han de ser reparats pel contractista segons les indicacions de la DF.

BASE I SUBBASE PER A FERMS DE CARRETERES:

La fabricació de tot-u per al seu ús en fermes de carretera amb categoria de trànsit pesant T00 a T2 es farà en central i no "in situ". L'addició de l'aigua de compactació també s'ha de fer a central excepte quan la DF autoritzi el contrari.

El material es pot utilitzar sempre que les condicions climatològiques no hagin produït alteracions en la seva humitat de tal manera que es superen els valors següents:

- T00 a T1: ± 1 % respecte de la humitat òptima

- T2 a T4 i vorals: $\pm 1,5$ / + 1 % respecte de la humitat òptima

Es realitzarà un tram de prova, amb una longitud no inferior a la definida en el Plec de Prescripcions Tècniques Particulars. La DF definirà si es pot acceptar la realització del tram de prova com a part integrant de l'obra en construcció.

A la vista dels resultats obtinguts, el Director d'Obra ha de definir si és acceptable o no la fórmula de treball i si són acceptables o no els equips proposats pel Contractista.

3.- UNITAT I CRITERI D'AMIDAMENT

m³ de volum amidat segons les especificacions de la DT.

L'abonament dels treballs de preparació de la superfície d'assentament correspon a la unitat d'obra de la capa subjacent.

No són d'abonament els sobreamples laterals ni els necessaris per a compensar la minva de gruixos de capes subjacents.

4.- NORMATIVA DE COMPLIMENT OBLIGATORI

* Orden de 6 de febrero de 1976 por la que se aprueba el Pliego de Prescripciones Técnicas Generales para Obras de Carreteras y Puentes (PG-3).open_in_new

* Orden FOM/2523/2014, de 12 de diciembre, por la que se actualizan determinados artículos del Pliego de Prescripciones Técnicas Generales para Obras de Carreteras y Puentes, relativos a materiales básicos, a firmes y pavimentos, y a señalización, balizamiento y sistemas de contención de vehículos (PG-3).open_in_new

BASE I SUBBASE PER A FERMS DE CARRETERES:

Orden FOM/3460/2003, de 28 de noviembre, por lo que se aprueba la norma 6.1-IC Secciones del firme, de la Instrucción Técnica de

Carreteras.open_in_new

5.- CONDICIONS DE CONTROL D'EXECUCIÓ I DE L'OBRA ACABADA

CONTROL D'EXECUCIÓ. OPERACIONS DE CONTROL EN FERMS DE CARRETERES:

Abans d'iniciar la posada en obra del tot-u s'executarà un tram de prova per a comprovar:

- La fórmula de treball.
- La forma d'actuació dels equips d'extensió i compactació.
- El pla de compactació.
- La correspondència entre els mètodes de control que estableix el Plec de Prescripcions Tècniques Particulars o mitjançant assaig i els resultats "in situ".
- Les tasques de control a realitzar són les següents:
 - Inspecció visual del material a la descàrrega dels camions, retirant el que presenti restes de terra vegetal, matèria orgànica o pedres de grandària superior a l'admissible.
 - Inspecció visual de l'estat de la superfície sobre la que s'ha d'estendre la capa.
 - Gruix de la capa estesa mitjançant punxó graduat amb la freqüència que estableixi el DO.
 - Humitat en el moment de la compactació, mitjançant procediment aprovat pel DO.
 - Composició i forma d'actuació de l'equip de posada en obra i compactació.
 - Inspecció visual de l'estat de la superfície després del pas d'un camió carregat sobre ella.
 - Inspecció visual per a detectar punts baixos capaços de retenir aigua.
- CONTROL DE L'OBRA ACABADA. OPERACIONS DE CONTROL EN FERMS DE CARRETERES:
- Es considera com un lot de control el menor que resulti d'aplicar els 3 criteris següents aplicats sobre una tongada:
 - Una longitud de 500 de calçada
 - Una superfície de 3.500 m² de calçada
 - La fracció construïda diàriament
- Els assajos "in situ" i presa de mostres es faran en punts escollits aleatòriament, amb un punt per hm com a mínim.
- Les tasques de control a realitzar són les següents:
 - Determinació de la humitat i de la densitat, en 7 punts escollits aleatòriament per cada lot.
 - Assaig de càrrega de placa de 300 mm de diàmetre, segons UNE 103808, per lot. Determinació de la humitat natural, segons UNE 103808, en el mateix lloc que l'assaig de càrrega.
 - Comparació entre la rasant acabada i l'establerta en el projecte, en l'eix, ruptura de peralt, en el cas que n'hi hagi i cantells de perfils transversals.
 - Comprovació de l'amplada de la capa i el gruix en perfils transversals cada 20 m.
 - Control de la regularitat superficial mitjançant la determinació de l'índex de Regularitat Internacional (IRI) (NLT 330), en trams de 1000 m, després de 24 h de la seva execució i abans de l'extensió de la següent capa.
- CONTROL DE L'OBRA ACABADA. INTERPRETACIÓ DE RESULTATS I ACTUACIONS EN CAS D'INCOMPLIMENT EN FERMS DE CARRETERES:
- El lot de control definit (500 m de calçada, 3500 m² de calçada o fracció construïda diàriament) s'haurà d'acceptar o rebutjar globalment.
- Les condicions d'acceptació són les següents:
 - Densitat:
 - La densitat mitjana obtinguda no deurà ser inferior a l'especificada; no més de 2 individus de la mostra assajada podran presentar resultats individuals per sota de la prescrita en més de 2 punts percentuals. Si la densitat mitja obtinguda és inferior, es tornarà a compactar fins a aconseguir la densitat especificada.
 - Humitat:
 - Els resultats obtinguts tindran caràcter informatiu i no constituiran, per si mateixos, causa de rebuig o acceptació.
 - Capacitat de suport:
 - El mòdul de deformació vertical Ev2 i la relació de mòduls Ev2/Ev1 no han de ser inferiors als especificats a l'article 510.7.2 del PG3 vigent. En cas contrari es tornarà a compactar fins que s'obtinguin aquests valors.
 - Gruix:
 - El gruix mig obtingut no ha de ser inferior al previst en els Plànols de Projecte. En cas d'incompliment es procedirà de la següent manera:
 - Si és superior o igual al 85% de l'especificat i no hi ha problemes d'entollament, s'acceptarà la capa sempre que es compensi la minva de gruix amb el gruix addicional a la capa superior, per compte del Contractista.
 - Si és inferior o igual al 85% de l'especificat, s'ha d'escarificar la capa en una profunditat de 15 cm com a mínim, s'afegirà el material necessari de les mateixes característiques i es tornarà a compactar i a refinar la capa per compte del Contractista.
 - No s'admetrà que més d'un 15% de la llargària del lot tingui un gruix inferior a l'especificat en els Plànols en més d'un 10%. En cas d'incompliment es dividirà el lot en 2 parts iguals i sobre cada un d'ells s'aplicaran els criteris anteriors.
 - Rasant:
 - Les diferències de cota entre la superfície obtinguda i l'establerta en els Plànols del Projecte no superarà les toleràncies especificades a l'article 510.7.3 del PG3 vigent, ni existiran zones que retinguin aigua:
 - Si la tolerància es supera per defecte i no hi ha problemes d'entollament, s'acceptarà la superfície sempre que es compensi la minva amb el gruix addicional necessari, per compte del Contractista.
 - Si la tolerància es supera per excés, aquest es corregirà per compte del

Contractista.

- Regularitat superficial:

- Quan els resultats obtinguts excedeixin els límits establerts, es procedirà de la següent manera:

- Si excedeixen en menys d'un 10% de la llargària del tram controlat s'aplicarà una penalització econòmica del 10%.

- Si excedeixen en més del 10% de la llargària del tram controlat, s'ha d'escarificar la capa en una profunditat mínima de 15 cm i es tornarà a compactar i refinar per compte del Contractista.

P965-EAHZ

Vorada pedra granít.,serra+flamej.,p/vorada,20x25cm,sob/form.no est. h=20 a 25cm

Vorada de pedra granítica, recta, escairada, serrada mecànicament i flamejada, per a vorada, de 20x25 cm, col·locada sobre base de formigó no estructural de 20 a 25 cm d'alçària

1.- DEFINICIÓ I CONDICIONS DE LES PARTIDES D'OBRA EXECUTADES

Formació de vorada amb materials diferents.

S'han considerat les unitats d'obra següents:

- Vorada de peces pedra o de formigó col·locades sobre base de formigó

En actuacions de reparació, s'han considerat els graus de dificultat següents:

- Grau de dificultat associat a la mobilitat en l'actuació:

- Sense dificultat de mobilitat: actuacions en què hi ha una interferència pròpia de l'entorn on es desenvolupen.

- Amb dificultat de mobilitat: actuacions en entorns amb dificultat de mobilitat i/o amb el material aplegat lluny de la zona de treball:

- Actuacions amb dificultat d'accessibilitat, per la poca mobilitat de la maquinària, per l'elevada presència de guals particulars i passos de vianants, per la impossibilitat d'ubicar una plataforma de treball lateral, per la impossibilitat d'ocupació de la calçada per fer l'aplec de materials que impliqui fer l'actuació per fases per tal de mantenir el pas de vianants i/o per estar en una zona amb tràfic rodat important

- Actuacions en les què els materials estan aplegats lluny de la zona de treball per manca d'espai en la proximitat d'on s'executen les tasques.

- Grau de dificultat associat a l'àmbit de l'actuació en funció de l'amplària de la vorera, calçada o plataforma única

- Grau de dificultat associat a la presència d'elements externs a l'actuació:

- Sense afectació per serveis o elements de mobiliari urbà: actuacions sense serveis (canalitzacions d'aigua, semàfors, enllumenat, etc.) ni elements urbans de grans dimensions (marquesines, mòduls d'aparcament de bicicletes, etc.) que interfereixin (o que puguin interferir) en les tasques

- Amb afectació per serveis o elements de mobiliari urbà: actuacions amb serveis (canalitzacions d'aigua, semàfors, enllumenat, etc.) o elements urbans de grans dimensions (marquesines, mòduls d'aparcament de bicicletes, etc) que interfereixen en les tasques.

- Grau de dificultat associat a l'abast de l'actuació

L'execució de la unitat d'obra inclou les operacions següents:

- Preparació i comprovació de la superfície d'assentament

- Col·locació del formigó de la base

- Col·locació de les peces de la vorada rejuntades amb morter

VORADA DE PEDRA O FORMIGÓ:

L'element col·locat ha de tenir un aspecte uniforme, net, sense escantonaments ni d'altres defectes.

S'ha d'ajustar a les alineacions previstes i ha de sobresortir de 10 a 15 cm per damunt de la rigola.

En el cas de la col·locació sobre base de formigó, ha de quedar assentada 5 cm sobre el llist de formigó.

Pendent transversal: $\geq 2\%$

Toleràncies d'execució:

- Replanteig: ± 10 mm (no acumulatiu)

- Nivell: ± 10 mm

- Planor: ± 4 mm/2 m (no acumulatiu)

2.- CONDICIONS DEL PROCÉS D'EXECUCIÓ

CONDICIONS GENERALS:

S'ha de treballar a una temperatura ambient que oscil·li entre els 5°C i els 40°C i sense pluges.

L'abocada del formigó s'ha de fer sense que es produeixin disgregacions i s'ha de vibrar fins aconseguir una massa compacta.

Per a realitzar junts de formigonat no previstos en el projecte, cal l'autorització i les indicacions explícites de la DF.

Les peces s'han de col·locar abans que el formigó comenci el seu adormiment.

Durant l'adormiment i fins aconseguir el 70% de la resistència prevista s'ha de mantenir humida la superfície del formigó. Aquest procés ha de ser, com a mínim, de 3 dies.

3.- UNITAT I CRITERI D'AMIDAMENT

VORADA RECTA:

m de llargària amidada segons les especificacions de la DT.

VORADA AMB ENCAIX PER A EMBORNAL:

Unitat mesurada segons les especificacions de la DT.

4.- NORMATIVA DE COMPLIMENT OBLIGATORI

No hi ha normativa de compliment obligatori.

5.- CONDICIONS DE CONTROL D'EXECUCIÓ I DE L'OBRA ACABADA

CONTROL D'EXECUCIÓ. OPERACIONS DE CONTROL:

Els punts de control més destacables són els següents:

- Control d'execució i acabats de la base de formigó sobre la que es col·loquen les peces de vorada o de rigola.

- Control de l'aspecte de les peces abans de la seva col·locació.

- Inspecció visual del procediment d'execució, d'acord a les condicions del plec i al procediment adoptat

CONTROL DE L'OBRA ACABADA. OPERACIONS DE CONTROL:

Els punts de control més destacables són els següents:

Inspecció visual de la unitat acabada.

- Comprovació topogràfica de les alineacions i condicions generals d'acabat.

CRITERIS DE PRESA DE MOSTRES:

Els controls s'han de realitzar segons les instruccions de la DF.

INTERPRETACIÓ DE RESULTATS I ACTUACIONS EN CAS D'INCOMPLIMENT:

Correcció per part del contractista de les irregularitats observades.

P965...EAHZ

Vorada pedra granít.,serra+flamej.,p/vorada,20x25cm,sob/form.no est. h=20 a 25cm remuntable

Vorada de pedra granítica, recta, escairada, serrada mecànicament i flamejada, per a vorada, de 20x25 cm,

col·locada sobre base de formigó no estructural de 20 a 25 cm d'alçària, amb tall en diagonal a la part superior a 2 cm. d'alçada de la zona de rodadura fins la cota superior de la vorera, per realitzar vorada remuntable.

1.- DEFINICIÓ I CONDICIONS DE LES PARTIDES D'OBRA EXECUTADES

Formació de vorada amb materials diferents.

S'han considerat les unitats d'obra següents:

- Vorada de peces pedra o de formigó col·locades sobre base de formigó

En actuacions de reparació, s'han considerat els graus de dificultat següents:

- Grau de dificultat associat a la mobilitat en l'actuació:

- Sense dificultat de mobilitat: actuacions en què hi ha una interferència pròpia de l'entorn on es desenvolupen.

- Amb dificultat de mobilitat: actuacions en entorns amb dificultat de mobilitat i/o amb el material aplegat lluny de la zona de treball:

- Actuacions amb dificultat d'accessibilitat, per la poca mobilitat de la maquinària, per l'elevada presència de guals particulars i passos de vianants, per la impossibilitat d'ubicar una plataforma de treball lateral, per la impossibilitat d'ocupació de la calçada per fer l'aplec de materials que impliqui fer l'actuació per fases per tal de mantenir el pas de vianants i/o per estar en una zona amb tràfic rodat important

- Actuacions en les què els materials estan aplegats lluny de la zona de treball per manca d'espai en la proximitat d'on s'executen les tasques.

- Grau de dificultat associat a l'àmbit de l'actuació en funció de l'amplària de la vorera, calçada o plataforma única

- Grau de dificultat associat a la presència d'elements externs a l'actuació:

- Sense afectació per serveis o elements de mobiliari urbà: actuacions sense serveis (canalitzacions d'aigua, semàfors, enllumenat, etc.) ni elements urbans de grans dimensions (marquesines, mòduls d'aparcament de bicicletes, etc.) que interfereixin (o que puguin interferir) en les tasques

- Amb afectació per serveis o elements de mobiliari urbà: actuacions amb serveis (canalitzacions d'aigua, semàfors, enllumenat, etc.) o elements urbans de grans dimensions (marquesines, mòduls d'aparcament de bicicletes, etc) que interfereixen en les tasques.

- Grau de dificultat associat a l'abast de l'actuació

L'execució de la unitat d'obra inclou les operacions següents:

- Preparació i comprovació de la superfície d'assentament

- Col·locació del formigó de la base

- Col·locació de les peces de la vorada rejuntades amb morter

VORADA DE PEDRA O FORMIGÓ:

L'element col·locat ha de tenir un aspecte uniforme, net, sense escantonaments ni d'altres defectes.

S'ha d'ajustar a les alineacions previstes i ha de sobresortir de 10 a 15 cm per damunt de la rigola.

En el cas de la col·locació sobre base de formigó, ha de quedar assentada 5 cm sobre el llit de formigó.

Pendent transversal: $\geq 2\%$

Toleràncies d'execució:

- Replanteig: ± 10 mm (no acumulatiu)

- Nivell: ± 10 mm

- Planor: ± 4 mm/2 m (no acumulatiu)

2.- CONDICIONS DEL PROCÉS D'EXECUCIÓ

CONDICIONS GENERALS:

S'ha de treballar a una temperatura ambient que oscil·li entre els 5°C i els 40°C i sense pluges.

L'abocada del formigó s'ha de fer sense que es produeixin disgregacions i s'ha de vibrar fins aconseguir una massa compacta.

Per a realitzar junts de formigonat no previstos en el projecte, cal l'autorització i les indicacions explícites de la DF.

Les peces s'han de col·locar abans que el formigó comenci el seu adormiment.

Durant l'adormiment i fins aconseguir el 70% de la resistència prevista s'ha de mantenir humida la superfície del formigó. Aquest procés ha de ser, com a mínim, de 3 dies.

3.- UNITAT I CRITERI D'AMIDAMENT

VORADA RECTA:

m de llargària amidada segons les especificacions de la DT.

VORADA AMB ENCAIX PER A EMBORNAL:

Unitat mesurada segons les especificacions de la DT.

4.- NORMATIVA DE COMPLIMENT OBLIGATORI

No hi ha normativa de compliment obligatori.

5.- CONDICIONS DE CONTROL D'EXECUCIÓ I DE L'OBRA ACABADA

CONTROL D'EXECUCIÓ. OPERACIONS DE CONTROL:

Els punts de control més destacables són els següents:

- Control d'execució i acabats de la base de formigó sobre la que es col·loquen les peces de vorada o de rigola.

- Control de l'aspecte de les peces abans de la seva col·locació.

- Inspecció visual del procediment d'execució, d'acord a les condicions del plec i al procediment adoptat

CONTROL DE L'OBRA ACABADA. OPERACIONS DE CONTROL:

Els punts de control més destacables són els següents:

Inspecció visual de la unitat acabada.

- Comprovació topogràfica de les alineacions i condicions generals d'acabat.

CRITERIS DE PRESA DE MOSTRES:

Els controls s'han de realitzar segons les instruccions de la DF.

INTERPRETACIÓ DE RESULTATS I ACTUACIONS EN CAS D'INCOMPLIMENT:

Correcció per part del contractista de les irregularitats observades.

P965-.EAHZ

Vorada pedra granít., serra+flamej., p/vorada, 20x25cm, sob/form.no est. h=20 a 25cm enrasada

Vorada de pedra granítica, recta, escairada, serrada mecànicament i flamejada, per a vorada, de 20x25 cm, col·locada sobre base de formigó no estructural de 20 a 25 cm d'alçària, col·locada amb la cara superior enrasada amb la zona de rodadura per realitzar la vorera a la mateixa cota que la zona d'asfalt, zones de plataforma única

1.- DEFINICIÓ I CONDICIONS DE LES PARTIDES D'OBRA EXECUTADES

Formació de vorada amb materials diferents.

S'han considerat les unitats d'obra següents:

- Vorada de peces pedra o de formigó col·locades sobre base de formigó

En actuacions de reparació, s'han considerat els graus de dificultat següents:

- Grau de dificultat associat a la mobilitat en l'actuació:

- Sense dificultat de mobilitat: actuacions en què hi ha una interferència pròpia de l'entorn on es desenvolupen.

- Amb dificultat de mobilitat: actuacions en entorns amb dificultat de mobilitat i/o amb el material aplegat lluny de la zona de treball:

- Actuacions amb dificultat d'accessibilitat, per la poca mobilitat de la maquinària, per l'elevada presència de guals particulars i passos de vianants, per la impossibilitat d'ubicar una plataforma de treball lateral, per la impossibilitat d'ocupació de la calçada per fer l'aplec de materials que impliqui fer l'actuació per fases per tal de mantenir el pas de vianants i/o per estar en una zona amb tràfic rodat important

- Actuacions en les què els materials estan aplegats lluny de la zona de treball per manca d'espai en la proximitat d'on s'executen les tasques.

- Grau de dificultat associat a l'àmbit de l'actuació en funció de l'amplària de la vorera, calçada o plataforma única

- Grau de dificultat associat a la presència d'elements externs a l'actuació:

- Sense afectació per serveis o elements de mobiliari urbà: actuacions sense serveis (canalitzacions d'aigua, semàfors, enllumenat, etc.) ni elements urbans de grans dimensions (marquesines, mòduls d'aparcament de bicicletes, etc.) que interfereixin (o que puguin interferir) en les tasques

- Amb afectació per serveis o elements de mobiliari urbà: actuacions amb serveis (canalitzacions d'aigua, semàfors, enllumenat, etc.) o elements urbans de grans dimensions (marquesines, mòduls d'aparcament de bicicletes, etc) que interfereixen en les tasques.

- Grau de dificultat associat a l'abast de l'actuació

L'execució de la unitat d'obra inclou les operacions següents:

- Preparació i comprovació de la superfície d'assentament

- Col·locació del formigó de la base

- Col·locació de les peces de la vorada rejuntades amb morter

VORADA DE PEDRA O FORMIGÓ:

L'element col·locat ha de tenir un aspecte uniforme, net, sense escantonaments ni d'altres defectes.

S'ha d'ajustar a les alineacions previstes i ha de sobresortir de 10 a 15 cm per damunt de la rigola.

En el cas de la col·locació sobre base de formigó, ha de quedar assentada 5 cm sobre el llit de formigó.

Pendent transversal: $\geq 2\%$

Toleràncies d'execució:

- Replanteig: ± 10 mm (no acumulatiu)

- Nivell: ± 10 mm

- Planor: ± 4 mm/2 m (no acumulatiu)

2.- CONDICIONS DEL PROCÉS D'EXECUCIÓ

CONDICIONS GENERALS:

S'ha de treballar a una temperatura ambient que oscil·li entre els 5°C i els 40°C i sense pluges.

L'abocada del formigó s'ha de fer sense que es produeixin disgregacions i s'ha de vibrar fins aconseguir una massa compacta.

Per a realitzar junts de formigonat no previstos en el projecte, cal l'autorització i les indicacions explícites de la DF.

Les peces s'han de col·locar abans que el formigó comenci el seu adormiment.

Durant l'adormiment i fins aconseguir el 70% de la resistència prevista s'ha de mantenir humida la superfície del formigó. Aquest procés ha de ser, com a mínim, de 3 dies.

3.- UNITAT I CRITERI D'AMIDAMENT

VORADA RECTA:

m de llargària amidada segons les especificacions de la DT.

VORADA AMB ENCAIX PER A EMBORNAL:

Unitat mesurada segons les especificacions de la DT.

4.- NORMATIVA DE COMPLIMENT OBLIGATORI

No hi ha normativa de compliment obligatori.

5.- CONDICIONS DE CONTROL D'EXECUCIÓ I DE L'OBRA ACABADA

CONTROL D'EXECUCIÓ. OPERACIONS DE CONTROL:

Els punts de control més destacables són els següents:

- Control d'execució i acabats de la base de formigó sobre la que es col·loquen les peces de vorada o de rigola.

- Control de l'aspecte de les peces abans de la seva col·locació.

- Inspecció visual del procediment d'execució, d'acord a les condicions del plec i al procediment adoptat

CONTROL DE L'OBRA ACABADA. OPERACIONS DE CONTROL:

Els punts de control més destacables són els següents:

Inspecció visual de la unitat acabada.

- Comprovació topogràfica de les alineacions i condicions generals d'acabat.

CRITERIS DE PRESA DE MOSTRES:

Els controls s'han de realitzar segons les instruccions de la DF.

INTERPRETACIÓ DE RESULTATS I ACTUACIONS EN CAS D'INCOMPLIMENT:

Correcció per part del contractista de les irregularitats observades.

P978-.DSXM

Rigola ampl.=30cm llambordes granítiques 33x8x30 cm,col.mort.

Rigola de 30 cm d'amplària amb peça de pedra granítica, de 33x8x30 cm, col·locats amb morter sobre base de formigó.

1.- DEFINICIÓ I CONDICIONS DE LES PARTIDES D'OBRA EXECUTADES

Execució de les operacions necessàries per a la formació de rígoles.

S'han considerat les unitats d'obra següents:

- Formació de rigola o encintat amb peces de pedra natural, morter o formigó, col·locades amb morter.
- En actuacions de reparació, s'han considerat els graus de dificultat següents:
- Grau de dificultat associat a la mobilitat en l'actuació:
 - Sense dificultat de mobilitat: actuacions en què hi ha una interferència pròpia de l'entorn on es desenvolupen.
 - Amb dificultat de mobilitat: actuacions en entorns amb dificultat de mobilitat i/o amb el material aplegat lluny de la zona de treball:
 - Actuacions amb dificultat d'accessibilitat, per la poca mobilitat de la maquinària, per l'elevada presència de guals particulars i passos de vianants, per la impossibilitat d'ubicar una plataforma de treball lateral, per la impossibilitat d'ocupació de la calçada per fer l'aplec de materials que impliqui fer l'actuació per fases per tal de mantenir el pas de vianants i/o per estar en una zona amb tràfic rodat important
 - Actuacions en les què els materials estan aplegats lluny de la zona de treball per manca d'espai en la proximitat d'on s'executen les tasques.
 - Grau de dificultat associat a l'àmbit de l'actuació en funció de l'amplària de la vorera, calçada o plataforma única
 - Grau de dificultat associat a la presència d'elements externs a l'actuació:
 - Sense afectació per serveis o elements de mobiliari urbà: actuacions sense serveis (canalitzacions d'aigua, semàfors, enllumenat, etc.) ni elements urbans de grans dimensions (marquesines, mòduls d'aparcament de bicicletes, etc.) que interfereixin (o que puguin interferir) en les tasques
 - Amb afectació per serveis o elements de mobiliari urbà: actuacions amb serveis (canalitzacions d'aigua, semàfors, enllumenat, etc.) o elements urbans de grans dimensions (marquesines, mòduls d'aparcament de bicicletes, etc.) que interfereixen en les tasques.

- Grau de dificultat associat a l'abast de l'actuació
L'execució de la unitat d'obra inclou les operacions següents:

Rigola amb peces col·locades amb morter:

- Preparació i comprovació de la superfície d'assentament
- Col·locació de la capa de morter
- Col·locació de les peces
- Col·locació de la beurada
- Neteja de la superfície acabada

RIGOLA:

S'ha d'ajustar a les alineacions previstes.

Quan la rigola és sense forma de cuneta, la cara superior ha de tenir un pendent transversal del 2% al 4% per al desguàs del ferm, excepte quan siguin rigoles sense desnivell.

Toleràncies d'execució:

- Replanteig: ± 10 mm (no acumulatiu)
- Nivell: ± 10 mm
- Planor: ± 4 mm/2 m

RIGOLA AMB PECES:

Les peces no han d'estar trencades, escantonades o tocades.

Les peces han de formar una superfície plana i uniforme, han d'estar ben assentades, col·locades a fil i a tocar i en alineacions rectes.

Els junts entre les peces han de quedar rejuntats amb beurada de ciment.

2.- CONDICIONS DEL PROCÉS D'EXECUCIÓ

CONDICIONS GENERALS:

El suport ha de tenir el grau de compactació adequat i les rasants previstes.

Grau de compactació (assaig PM)

- Base de formigó o rigola amb peces: $\geq 95\%$
- Rigola de formigó: $\geq 90\%$

RIGOLA AMB PECES:

S'ha de treballar a una temperatura ambient que oscil·li entre els 5°C i els 40°C i sense pluges.

S'ha de col·locar a truc de maceta sobre una capa de morter de 3 cm de gruix.

No es pot trepitjar la rigola després d'haver-se abeurat fins al cap de 24 h a l'estiu, 48 h a l'hivern.

3.- UNITAT I CRITERI D'AMIDAMENT

RIGOLA:

m de llargària amidada segons les especificacions de la DT.

4.- NORMATIVA DE COMPLIMENT OBLIGATORI

RIGOLA AMB PECES:

No hi ha normativa de compliment obligatori.

P931-3G6K

Base formigó (CE, EHE) formigó HM-20/P / 10 / I, ≥ 200 kg/m³ ciment, camió+vibr.manual, reglejat

Base de formigó (CE, EHE) formigó HM-20/P / 10 / I de consistència plàstica, grandària màxima del granulat 10 mm, amb ≥ 200 kg/m³ de ciment, apte per a classe d'exposició I, abocat des de camió amb estesa i vibratge manual, amb acabat reglejat

Criteri d'amidament: m³ de volum amidat segons les especificacions de la DT.

1.- DEFINICIÓ I CONDICIONS DE LES PARTIDES D'OBRA EXECUTADES

Formació de subbase o base de formigó per a suport de paviment.

Es considera estesa i vibració manual la col·locació del formigó amb regle vibratori, i estesa i vibració mecànica la col·locació del formigó amb estenedora.

En actuacions de reparació, s'han considerat els graus de dificultat següents:

- Grau de dificultat associat a la mobilitat en l'actuació:
- Sense dificultat de mobilitat: actuacions en què hi ha una interferència pròpia de l'entorn on es desenvolupen.
- Amb dificultat de mobilitat: actuacions en entorns amb dificultat de mobilitat i/o amb el material aplegat lluny de la zona de treball:
- Actuacions amb dificultat d'accessibilitat, per la poca mobilitat de la maquinària, per l'elevada presència de guals particulars i passos de vianants, per la impossibilitat d'ubicar una plataforma de treball lateral, per la impossibilitat d'ocupació de la calçada per fer l'aplec de materials que impliqui fer l'actuació per fases per tal de mantenir el pas de vianants i/o per estar en una zona amb tràfic rodat important
- Actuacions en les què els materials estan aplegats lluny de la zona de treball per manca d'espai en la proximitat d'on s'executen les tasques.
- Grau de dificultat associat a l'àmbit de l'actuació en funció de l'amplària de la vorera, calçada o plataforma única
- Grau de dificultat associat a la presència d'elements externs a l'actuació:
- Sense afectació per serveis o elements de mobiliari urbà: actuacions sense serveis (canalitzacions d'aigua, semàfors, enllumenat, etc.) ni elements urbans de grans dimensions (marquesines, mòduls d'aparcament de bicicletes, etc.) que interfereixin (o que puguin interferir) en les tasques
- Amb afectació per serveis o elements de mobiliari urbà: actuacions amb serveis (canalitzacions d'aigua, semàfors, enllumenat, etc.) o elements urbans de grans dimensions (marquesines, mòduls d'aparcament de bicicletes, etc.) que interfereixen en les tasques.
- Grau de dificultat associat a l'abast de l'actuació

L'execució de la unitat d'obra inclou les operacions següents:

- Preparació i comprovació de la superfície d'assentament
 - Muntatge d'encofrats
 - Col·locació del formigó
 - Execució de junts de dilatació i formigonament
 - Protecció del formigó fresc i curat
 - Desmuntatge dels encofrats
- CONDICIONS GENERALS:
- La superfície acabada ha d'estar reglejada.
- No ha de tenir esquerdes ni discontinuïtats.
- Ha de formar una superfície plana amb una textura uniforme i s'ha d'ajustar a les alineacions i a les rasants previstes.
- Ha de tenir junts de dilatació fets a distàncies no superiors a 25 m; han de ser de 2 cm d'amplària i han d'estar plens d'un material flexible.
- Els junts de formigonat han de ser de tot el gruix i s'ha de procurar de fer-los coincidir amb els junts de retracció.
- La resistència característica del formigó es comprovarà d'acord amb l'article 57 del CODI ESTRUCTURAL.

Toleràncies d'execució:

- Gruix: - 15 mm
- Nivell: \pm 10 mm

2.- CONDICIONS DEL PROCÉS D'EXECUCIÓ

El formigonament s'ha de fer a una temperatura ambient entre 5°C i 40°C.

S'han d'aturar els treballs quan la pluja pugui llevar la capa superficial del formigó fresc.

S'ha de vibrar fins aconseguir una massa compacta i sense que es produeixin segregacions.

Durant l'adormiment i fins que s'aconsegueixi el 70% de la resistència prevista, s'ha de mantenir humida la superfície del formigó amb els mitjans necessaris segons el tipus de ciment utilitzat i les condicions climatològiques del lloc.

Aquest procés ha de durar com a mínim:

- 15 dies en temps calorós i sec
- 7 dies en temps humit

La capa no s'ha de trepitjar durant les 24 h següents a la seva formació.

3.- UNITAT I CRITERI D'AMIDAMENT

m³ de volum amidat segons les especificacions de la DT.

4.- NORMATIVA DE COMPLIMENT OBLIGATORI

Real Decreto 470/2021, de 29 de junio, por el que se aprueba el Código Estructural.

P980-FEL9

Capçal gual pedra granít. serra+flamej.60x40cm, cantonada corba, 1 peça, col.mort. base form.no est.

Capçal de gual de pedra granítica serrada mecànicament i flamejada, de 60x40 cm, amb la cantonada en forma corba d'1 peça, col·locada amb morter sobre base de formigó no estructural

Criteri d'amidament: CAPÇAL PER A GUAL:

Unitat mesurada segons les especificacions de la DT.

1.- DEFINICIÓ I CONDICIONS DE LES PARTIDES D'OBRA EXECUTADES

Formació de guals per a vianants o per a vehicles en les voreres.

- Peça de capçal per a formació de gual
- Rampa central per a la formació de gual, recta o corba
- Gual de peces de formigó, incloent les dues peces extremes i les peces de la rampa central

En actuacions de reparació, s'han considerat els graus de dificultat següents:

- Grau de dificultat associat a la mobilitat en l'actuació:
- Sense dificultat de mobilitat: actuacions en què hi ha una interferència pròpia de l'entorn on es desenvolupen.
- Amb dificultat de mobilitat: actuacions en entorns amb dificultat de mobilitat i/o amb el material aplegat lluny de la zona de treball:
- Actuacions amb dificultat d'accessibilitat, per la poca mobilitat de la maquinària, per l'elevada presència de guals particulars i passos de vianants, per la impossibilitat d'ubicar una plataforma de treball lateral, per la impossibilitat d'ocupació de la calçada per fer l'aplec de materials que impliqui fer l'actuació per fases per tal de mantenir el pas de vianants i/o per estar en una zona amb tràfic rodat important
- Actuacions en les què els materials estan aplegats lluny de la zona de treball per manca d'espai en la proximitat d'on s'executen les tasques.
- Grau de dificultat associat a l'àmbit de l'actuació en funció de l'amplària de la vorera, calçada o plataforma única
- Grau de dificultat associat a la presència d'elements externs a l'actuació:
- Sense afectació per serveis o elements de mobiliari urbà: actuacions sense serveis (canalitzacions d'aigua, semàfors, enllumenat, etc.) ni elements urbans de grans dimensions (marquesines, mòduls d'aparcament de bicicletes, etc.) que interfereixin (o que puguin interferir) en les tasques
- Amb afectació per serveis o elements de mobiliari urbà: actuacions amb serveis (canalitzacions d'aigua, semàfors, enllumenat, etc.) o elements urbans de grans dimensions (marquesines, mòduls d'aparcament de bicicletes, etc.) que interfereixen en les tasques.
- Grau de dificultat associat a l'abast de l'actuació

L'execució de la unitat d'obra inclou les operacions següents:

- Preparació i comprovació de la superfície d'assentament
- Col·locació del formigó de la base
- Col·locació de les peces de la vorada rejuntades amb morter

CONDICIONS GENERALS:

L'element col·locat ha de tenir un aspecte uniforme, net, sense escantonaments ni d'altres defectes.

Els junts entre les peces han de ser ≤ 1 cm i han de quedar rejuntats amb morter.

El gual ha de tenir la llargària, l'amplària i la forma indicada a la DT.

Ha d'estar situat al lloc indicat a la DT, amb les correccions acceptades expressament per la DF.

S'ha d'ajustar a les alineacions previstes i ha d'estar enrasat amb la rigola per la part baixa i amb el paviment de la vorera per la part alta.

Els extrems del gual han d'estar fets amb les peces especials, corresponents al disseny del conjunt.

En el cas de la col·locació sobre base de formigó, ha de quedar assentat 10 cm sobre el llit de formigó, a tota l'amplària de les peces.

Toleràncies d'execució:

- Replanteig: ± 10 mm (no acumulatiu)
- Nivell: ± 10 mm
- Planor: ± 4 mm/2 m (no acumulatiu)

2.- CONDICIONS DEL PROCÉS D'EXECUCIÓ

S'ha de treballar a una temperatura ambient que oscil·li entre els 5°C i els 40°C i sense pluges.

Hi ha d'haver punts fixos de referència exteriors a la zona de treball, als quals s'hi han de referir totes les lectures topogràfiques.

L'abocada del formigó s'ha de fer sense que es produeixin disgregacions i s'ha de vibrar fins aconseguir una massa compacta.

Les peces s'han de col·locar abans que el formigó comenci el seu adormiment.

Durant l'adormiment i fins aconseguir el 70% de la resistència prevista s'ha de mantenir humida la superfície del formigó. Aquest procés ha de ser, com a mínim, de 3 dies.

3.- UNITAT I CRITERI D'AMIDAMENT

CAPÇAL PER A GUAL:

Unitat mesurada segons les especificacions de la DT.

4.- NORMATIVA DE COMPLIMENT OBLIGATORI

No hi ha normativa de compliment obligatori.

5.- CONDICIONS DE CONTROL D'EXECUCIÓ I DE L'OBRA ACABADA

CONTROL D'EXECUCIÓ. OPERACIONS DE CONTROL:

Els punts de control més destacables són els següents:

- Control d'execució i acabats de la base de formigó sobre la que es col·loquen les peces de vorada o de rigola.
- Control de l'aspecte de les peces abans de la seva col·locació.
- Inspecció visual del procediment d'execució, d'acord a les condicions del plec i al procediment adoptat

CONTROL DE L'OBRA ACABADA. OPERACIONS DE CONTROL:

Els punts de control més destacables són els següents:

Inspecció visual de la unitat acabada.

- Comprovació topogràfica de les alineacions i condicions generals d'acabat.

CRITERIS DE PRESA DE MOSTRES:

Els controls s'han de realitzar segons les instruccions de la DF.

INTERPRETACIÓ DE RESULTATS I ACTUACIONS EN CAS D'INCOMPLIMENT:

Correcció per part del contractista de les irregularitats observades.

Rampa p/gual vianants-60,peça,recta 60x10cm, pedra granít. serra+flamej.,col. morter s/base form.no est.

Rampa per a gual de vianants-60 amb peça de pedra natural de forma recta, de 60 cm d'amplària i 10 cm de gruix, de pedra granítica, serrada mecànicament i flamejada, col·locada amb morter sobre base de formigó no estructural HNE-20/P/10

1.- DEFINICIÓ I CONDICIONS DE LES PARTIDES D'OBRA EXECUTADES

Formació de guals per a vianants o per a vehicles en les voreres.

- Peça de capçal per a formació de gual
- Rampa central per a la formació de gual, recta o corba
- Gual de peces de formigó, incloent les dues peces extremes i les peces de la rampa central

En actuacions de reparació, s'han considerat els graus de dificultat següents:

- Grau de dificultat associat a la mobilitat en l'actuació:
- Sense dificultat de mobilitat: actuacions en què hi ha una interferència pròpia de l'entorn on es desenvolupen.
- Amb dificultat de mobilitat: actuacions en entorns amb dificultat de mobilitat i/o amb el material aplegat lluny de la zona de treball:
- Actuacions amb dificultat d'accessibilitat, per la poca mobilitat de la maquinària, per l'elevada presència de guals particulars i passos de vianants, per la impossibilitat d'ubicar una plataforma de treball lateral, per la impossibilitat d'ocupació de la calçada per fer l'aplec de materials que impliqui fer l'actuació per fases per tal de mantenir el pas de vianants i/o per estar en una zona amb tràfic rodat important
- Actuacions en les què els materials estan aplegats lluny de la zona de treball per manca d'espai en la proximitat d'on s'executen les tasques.
- Grau de dificultat associat a l'àmbit de l'actuació en funció de l'amplària de la vorera, calçada o plataforma única
- Grau de dificultat associat a la presència d'elements externs a l'actuació:
- Sense afectació per serveis o elements de mobiliari urbà: actuacions sense serveis (canalitzacions d'aigua, semàfors, enllumenat, etc.) ni elements urbans de grans dimensions (marquesines, mòduls d'aparcament de bicicletes, etc.) que interfereixin (o que puguin interferir) en les tasques
- Amb afectació per serveis o elements de mobiliari urbà: actuacions amb serveis (canalitzacions d'aigua, semàfors, enllumenat, etc.) o elements urbans de grans dimensions (marquesines, mòduls d'aparcament de bicicletes, etc) que interfereixen en les tasques.
- Grau de dificultat associat a l'abast de l'actuació

L'execució de la unitat d'obra inclou les operacions següents:

- Preparació i comprovació de la superfície d'assentament
- Col·locació del formigó de la base
- Col·locació de les peces de la vorada rejuntades amb morter

CONDICIONS GENERALS:

L'element col·locat ha de tenir un aspecte uniforme, net, sense escantonaments ni d'altres defectes.

Els junts entre les peces han de ser ≤ 1 cm i han de quedar rejuntats amb morter.

El gual ha de tenir la llargària, l'amplària i la forma indicada a la DT.

Ha d'estar situat al lloc indicat a la DT, amb les correccions acceptades expressament per la DF.

S'ha d'ajustar a les alineacions previstes i ha d'estar enrasat amb la rigola per la part baixa i amb el paviment de la vorera per la part alta.

Els extrems del gual han d'estar fets amb les peces especials, corresponents al disseny del conjunt.

En el cas de la col·locació sobre base de formigó, ha de quedar assentat 10 cm sobre el llit de formigó, a tota l'amplària de les peces.

Toleràncies d'execució:

- Replanteig: ± 10 mm (no acumulatiu)
- Nivell: ± 10 mm
- Planor: ± 4 mm/2 m (no acumulatiu)

2.- CONDICIONS DEL PROCÉS D'EXECUCIÓ

S'ha de treballar a una temperatura ambient que oscil·li entre els 5°C i els 40°C i sense pluges.

Hi ha d'haver punts fixos de referència exteriors a la zona de treball, als quals s'hi han de referir totes les lectures topogràfiques.

L'abocada del formigó s'ha de fer sense que es produeixin disgregacions i s'ha de vibrar fins aconseguir una massa compacta.

Les peces s'han de col·locar abans que el formigó comenci el seu adormiment.

Durant l'adormiment i fins aconseguir el 70% de la resistència prevista s'ha de mantenir humida la superfície del formigó. Aquest procés ha de ser, com a mínim, de 3 dies.

3.- UNITAT I CRITERI D'AMIDAMENT

RAMPA PER A GUAL DE PECES DE PEDRA I GUAL DE PECES DE FORMIGÓ:

La llargada de les rampes per a guals es mesurarà entre les cares interiors dels capçals.

La llargada dels guals de peces de formigó es mesurarà entre les cares exteriors dels capçals.

Si el gual es corb, es mesurarà seguint el perímetre exterior del mateix.

4.- NORMATIVA DE COMPLIMENT OBLIGATORI

No hi ha normativa de compliment obligatori.

5.- CONDICIONS DE CONTROL D'EXECUCIÓ I DE L'OBRA ACABADA

CONTROL D'EXECUCIÓ. OPERACIONS DE CONTROL:

Els punts de control més destacables són els següents:

- Control d'execució i acabats de la base de formigó sobre la que es col·loquen les peces de vorada o de rigola.
- Control de l'aspecte de les peces abans de la seva col·locació.
- Inspecció visual del procediment d'execució, d'acord a les condicions del plec i al procediment adoptat

CONTROL DE L'OBRA ACABADA. OPERACIONS DE CONTROL:

Els punts de control més destacables són els següents:

Inspecció visual de la unitat acabada.

- Comprovació topogràfica de les alineacions i condicions generals d'acabat.

CRITERIS DE PRESA DE MOSTRES:

Els controls s'han de realitzar segons les instruccions de la DF.

INTERPRETACIÓ DE RESULTATS I ACTUACIONS EN CAS D'INCOMPLIMENT:

Correcció per part del contractista de les irregularitats observades.

P980-I3AU

Capçal gual pedra granít. serra+flamej.120x40cm, cantonada corba,3 peces, col.mort. base form.no esf.

Capçal de gual de pedra granítica serrada mecànicament i flamejada, de 120x40 cm, amb la cantonada en forma corba de 3 peces, col·locada amb morter sobre base de formigó no estructural

1.- DEFINICIÓ I CONDICIONS DE LES PARTIDES D'OBRA EXECUTADES

Formació de guals per a vianants o per a vehicles en les voreres.

- Peça de capçal per a formació de gual
- Rampa central per a la formació de gual, recta o corba
- Gual de peces de formigó, incloent les dues peces extremes i les peces de la rampa central

En actuacions de reparació, s'han considerat els graus de dificultat següents:

- Grau de dificultat associat a la mobilitat en l'actuació:
- Sense dificultat de mobilitat: actuacions en què hi ha una interferència pròpia de l'entorn on es desenvolupen.
- Amb dificultat de mobilitat: actuacions en entorns amb dificultat de mobilitat i/o amb el material aplegat lluny de la zona de treball:
- Actuacions amb dificultat d'accessibilitat, per la poca mobilitat de la maquinària, per l'elevada presència de guals particulars i passos de vianants, per la impossibilitat d'ubicar una plataforma de treball lateral, per la impossibilitat d'ocupació de la calçada per fer l'aplec de materials que impliqui fer l'actuació per fases per tal de mantenir el pas de vianants i/o per estar en una zona amb tràfic rodat important
- Actuacions en les què els materials estan aplegats lluny de la zona de treball per manca d'espai en la proximitat d'on s'executen les tasques.
- Grau de dificultat associat a l'àmbit de l'actuació en funció de l'amplària de la vorera, calçada o plataforma única
- Grau de dificultat associat a la presència d'elements externs a l'actuació:
- Sense afectació per serveis o elements de mobiliari urbà: actuacions sense serveis (canalitzacions d'aigua, semàfors, enllumenat, etc.) ni elements urbans de grans dimensions (marquesines, mòduls d'aparcament de bicicletes, etc.) que interfereixin (o que puguin interferir) en les tasques
- Amb afectació per serveis o elements de mobiliari urbà: actuacions amb serveis (canalitzacions d'aigua, semàfors, enllumenat, etc.) o elements urbans de grans dimensions (marquesines, mòduls d'aparcament de bicicletes, etc) que interfereixen en les tasques.

- Grau de dificultat associat a l'abast de l'actuació

L'execució de la unitat d'obra inclou les operacions següents:

- Preparació i comprovació de la superfície d'assentament
- Col·locació del formigó de la base
- Col·locació de les peces de la vorada rejuntades amb morter

CONDICIONS GENERALS:

L'element col·locat ha de tenir un aspecte uniforme, net, sense escantonaments ni d'altres defectes.

Els junts entre les peces han de ser ≤ 1 cm i han de quedar rejuntats amb morter.

El gual ha de tenir la llargària, l'amplària i la forma indicada a la DT.

Ha d'estar situat al lloc indicat a la DT, amb les correccions acceptades expressament per la DF.

S'ha d'ajustar a les alineacions previstes i ha d'estar enrasat amb la rigola per la part baixa i amb el paviment de la vorera per la part alta.

Els extrems del gual han d'estar fets amb les peces especials, corresponents al disseny del conjunt.

En el cas de la col·locació sobre base de formigó, ha de quedar assentat 10 cm sobre el llit de formigó, a tota l'amplària de les peces.

Toleràncies d'execució:

- Replanteig: ± 10 mm (no acumulatiu)
- Nivell: ± 10 mm
- Planor: ± 4 mm/2 m (no acumulatiu)

2.- CONDICIONS DEL PROCÉS D'EXECUCIÓ

S'ha de treballar a una temperatura ambient que oscil·li entre els 5°C i els 40°C i sense pluges.

Hi ha d'haver punts fixos de referència exteriors a la zona de treball, als quals

s'hi han de referir totes les lectures topogràfiques.
 L'abocada del formigó s'ha de fer sense que es produeixin disgregacions i s'ha de vibrar fins aconseguir una massa compacta.
 Les peces s'han de col·locar abans que el formigó comenci el seu adormiment.
 Durant l'adormiment i fins aconseguir el 70% de la resistència prevista s'ha de mantenir humida la superfície del formigó. Aquest procés ha de ser, com a mínim, de 3 dies.

3.- UNITAT I CRITERI D'AMIDAMENT
 CAPÇAL PER A GUAL:
 Unitat mesurada segons les especificacions de la DT.

4.- NORMATIVA DE COMPLIMENT OBLIGATORI
 No hi ha normativa de compliment obligatori.

5.- CONDICIONS DE CONTROL D'EXECUCIÓ I DE L'OBRA ACABADA
 CONTROL D'EXECUCIÓ. OPERACIONS DE CONTROL:
 Els punts de control més destacables són els següents:
 - Control d'execució i acabats de la base de formigó sobre la que es col·loquen les peces de vorada o de rigola.
 - Control de l'aspecte de les peces abans de la seva col·locació.
 - Inspecció visual del procediment d'execució, d'acord a les condicions del plec i al procediment adoptat

CONTROL DE L'OBRA ACABADA. OPERACIONS DE CONTROL:
 Els punts de control més destacables són els següents:
 Inspecció visual de la unitat acabada.
 - Comprovació topogràfica de les alineacions i condicions generals d'acabat.

CRITERIS DE PRESA DE MOSTRES:
 Els controls s'han de realitzar segons les instruccions de la DF.

INTERPRETACIÓ DE RESULTATS I ACTUACIONS EN CAS D'INCOMPLIMENT:
 Correcció per part del contractista de les irregularitats observades.

P982-IOPD

Rampa p/gual vianants-120,peça,recta 121.8x40x10cm, pedra granít. serra+flamej.,col. morter s/base form.no est.

Rampa per a gual de vianants-120 amb peça de pedra natural de forma recta, de 121.8x40x10 cm, de pedra granítica, serrada mecànicament i flamejada, col·locada amb morter sobre base de formigó no estructural HNE-20/P/10

1.- DEFINICIÓ I CONDICIONS DE LES PARTIDES D'OBRA EXECUTADES
 Formació de guals per a vianants o per a vehicles en les voreres.

- Peça de capçal per a formació de gual
- Rampa central per a la formació de gual, recta o corba
- Gual de peces de formigó, incloent les dues peces extremes i les peces de la rampa central

En actuacions de reparació, s'han considerat els graus de dificultat següents:

- Grau de dificultat associat a la mobilitat en l'actuació:
- Sense dificultat de mobilitat: actuacions en què hi ha una interferència pròpia de l'entorn on es desenvolupen.
- Amb dificultat de mobilitat: actuacions en entorns amb dificultat de mobilitat i/o amb el material aplegat lluny de la zona de treball:
- Actuacions amb dificultat d'accessibilitat, per la poca mobilitat de la maquinària, per l'elevada presència de guals particulars i passos de vianants, per la impossibilitat d'ubicar una plataforma de treball lateral, per la impossibilitat d'ocupació de la calçada per fer l'aplec de materials que impliqui fer l'actuació per fases per tal de mantenir el pas de vianants i/o per estar en una zona amb tràfic rodat important
- Actuacions en les què els materials estan aplegats lluny de la zona de treball per manca d'espai en la proximitat d'on s'executen les tasques.
- Grau de dificultat associat a l'àmbit de l'actuació en funció de l'amplària de la vorera, calçada o plataforma única
- Grau de dificultat associat a la presència d'elements externs a l'actuació:
- Sense afectació per serveis o elements de mobiliari urbà: actuacions sense serveis (canalitzacions d'aigua, semàfors, enllumenat, etc.) ni elements urbans de grans dimensions (marquesines, mòduls d'aparcament de bicicletes, etc.) que interfereixin (o que puguin interferir) en les tasques
- Amb afectació per serveis o elements de mobiliari urbà: actuacions amb serveis (canalitzacions d'aigua, semàfors, enllumenat, etc.) o elements urbans de grans dimensions (marquesines, mòduls d'aparcament de bicicletes, etc.) que interfereixen en les tasques.
- Grau de dificultat associat a l'abast de l'actuació

L'execució de la unitat d'obra inclou les operacions següents:

- Preparació i comprovació de la superfície d'assentament
- Col·locació del formigó de la base
- Col·locació de les peces de la vorada rejuntades amb morter

CONDICIONS GENERALS:
 L'element col·locat ha de tenir un aspecte uniforme, net, sense escantonaments ni d'altres defectes.
 Els junts entre les peces han de ser ≤ 1 cm i han de quedar rejuntats amb morter.
 El gual ha de tenir la llargària, l'amplària i la forma indicada a la DT.
 Ha d'estar situat al lloc indicat a la DT, amb les correccions acceptades expressament per la DF.
 S'ha d'ajustar a les alineacions previstes i ha d'estar enrasat amb la rigola per

la part baixa i amb el paviment de la vorera per la part alta.
 Els extrems del gual han d'estar fets amb les peces especials, corresponents al disseny del conjunt.
 En el cas de la col·locació sobre base de formigó, ha de quedar assentat 10 cm sobre el llit de formigó, a tota l'amplària de les peces.
 Toleràncies d'execució:
 - Replanteig: ± 10 mm (no acumulatius)
 - Nivell: ± 10 mm
 - Planor: ± 4 mm/2 m (no acumulatius)
 2.- CONDICIONS DEL PROCÉS D'EXECUCIÓ
 S'ha de treballar a una temperatura ambient que oscil·li entre els 5°C i els 40°C i sense pluges.
 Hi ha d'haver punts fixos de referència exteriors a la zona de treball, als quals s'hi han de referir totes les lectures topogràfiques.
 L'abocada del formigó s'ha de fer sense que es produeixin disgregacions i s'ha de vibrar fins aconseguir una massa compacta.
 Les peces s'han de col·locar abans que el formigó comenci el seu adormiment.
 Durant l'adormiment i fins aconseguir el 70% de la resistència prevista s'ha de mantenir humida la superfície del formigó. Aquest procés ha de ser, com a mínim, de 3 dies.
 3.- UNITAT I CRITERI D'AMIDAMENT
 RAMPA PER A GUAL DE PECES DE PEDRA I GUAL DE PECES DE FORMIGÓ:
 La llargada de les rampes per a guals es mesurarà entre les cares interiors dels capçals.
 La llargada dels guals de peces de formigó es mesurarà entre les cares exteriors dels capçals.
 Si el gual es corb, es mesurarà seguin el perímetre exterior del mateix.
 4.- NORMATIVA DE COMPLIMENT OBLIGATORI
 No hi ha normativa de compliment obligatori.
 5.- CONDICIONS DE CONTROL D'EXECUCIÓ I DE L'OBRA ACABADA
 CONTROL D'EXECUCIÓ. OPERACIONS DE CONTROL:
 Els punts de control més destacables són els següents:
 - Control d'execució i acabats de la base de formigó sobre la que es col·loquen les peces de vorada o de rigola.
 - Control de l'aspecte de les peces abans de la seva col·locació.
 - Inspecció visual del procediment d'execució, d'acord a les condicions del plec i al procediment adoptat
 CONTROL DE L'OBRA ACABADA. OPERACIONS DE CONTROL:
 Els punts de control més destacables són els següents:
 Inspecció visual de la unitat acabada.
 - Comprovació topogràfica de les alineacions i condicions generals d'acabat.
 CRITERIS DE PRESA DE MOSTRES:
 Els controls s'han de realitzar segons les instruccions de la DF.
 INTERPRETACIÓ DE RESULTATS I ACTUACIONS EN CAS D'INCOMPLIMENT:
 Correcció per part del contractista de les irregularitats observades.

P992-.IR5W

Escocell de confinament passamà 20 cm acer galv. g=10mm
 Escocell de 100x100 cm i 20 cm de fondària, amb peça d'escocell quadrat d'acer galvanitzat, de 100x100x20 cm i de 10 mm de gruix, col·locat amb fonament i anellat de formigó d'ús no estructural HNE-15/P/40

1.- DEFINICIÓ I CONDICIONS DE LES PARTIDES D'OBRA EXECUTADES
 Formació d'escocells per a voreres.
 S'han considerat els escocells formats amb els materials següents:
 - Peces prefabricades de morter de ciment
 - Totxanes o maons foradats
 - Xapa d'acer galvanitzat
 - Xapa d'acer amb acabat "corten"
 En actuacions de reparació, s'han considerat els graus de dificultat següents:
 - Grau de dificultat associat a la mobilitat en l'actuació:
 - Sense dificultat de mobilitat: actuacions en què hi ha una interferència pròpia de l'entorn on es desenvolupen.
 - Amb dificultat de mobilitat: actuacions en entorns amb dificultat de mobilitat i/o amb el material aplegat lluny de la zona de treball:
 - Actuacions amb dificultat d'accessibilitat, per la poca mobilitat de la maquinària, per l'elevada presència de guals particulars i passos de vianants, per la impossibilitat d'ubicar una plataforma de treball lateral, per la impossibilitat d'ocupació de la calçada per fer l'aplec de materials que impliqui fer l'actuació per fases per tal de mantenir el pas de vianants i/o per estar en una zona amb tràfic rodat important
 - Actuacions en les què els materials estan aplegats lluny de la zona de treball per manca d'espai en la proximitat d'on s'executen les tasques.
 - Grau de dificultat associat a l'àmbit de l'actuació en funció de l'amplària de la vorera, calçada o plataforma única
 - Grau de dificultat associat a la presència d'elements externs a l'actuació:
 - Sense afectació per serveis o elements de mobiliari urbà: actuacions sense serveis (canalitzacions d'aigua, semàfors, enllumenat, etc.) ni elements urbans de grans dimensions (marquesines, mòduls d'aparcament de bicicletes, etc.) que interfereixin (o que puguin interferir) en les tasques
 - Amb afectació per serveis o elements de mobiliari urbà: actuacions amb

serveis (canalitzacions d'aigua, semàfors, enllumenat, etc.) o elements urbans de grans dimensions (marquesines, mòduls d'aparcament de bicicletes, etc) que interfereixen en les tasques.

- Grau de dificultat associat a l'abast de l'actuació

L'execució de la unitat d'obra inclou les operacions següents:

En el cas d'utilitzar peces de morter de ciment:

- Preparació i comprovació de la superfície d'assentament
- Col·locació del formigó de la base
- Humectació de les peces
- Col·locació de les peces de l'escocell rejuntades amb morter

En el cas d'utilitzar totxanes o maons:

- Preparació i comprovació de la superfície d'assentament
- Col·locació del formigó de la base
- Humectació de les peces
- Col·locació de les peces rejuntades amb morter
- Arrebossat de l'escocell

En el cas d'utilitzar xapa d'acer:

- Replanteig
- Col·locació prèvia, aplomat i anivellat
- Fixació definitiva i neteja

PECES COL·LOCADES SOBRE UNA BASE DE FORMIGÓ:

Les peces que formen l'escocell no han de tenir escantonaments, esquerdes o d'altres defectes visibles.

El formigó de la base ha de quedar uniforme, continu i la seva resistència característica estimada (Fest) al cap de 28 dies ha de ser $\geq 0,9 \times F_{ck}$.

Aquesta base de formigó no ha de quedar visible.

Les parets de l'escocell acabat han de quedar a escaire, planes i aplomades.

Les peces han de quedar ben travades en les cantonades.

Han de quedar al mateix pla.

Han de quedar al nivell definit per la DT o, en el seu defecte, al que especifiqui la DF.

Base de formigó: $\geq 15 \times 7$ cm

ESCOCELLS DE TOTXANA O MAÓ:

Toleràncies d'execució:

- Dimensions: ± 15 mm
- Escairat: ± 5 mm respecte el rectangle teòric
- Nivell: ± 10 mm
- Aplomat: ± 5 mm
- Planor: ± 5 mm/m

ESCOCELLS DE PECES DE MORTER DE CIMENT:

Les quatre peces han d'anar col·locades a tocar.

Junt entre les peces i el paviment: ≥ 3 mm

Toleràncies d'execució:

- Balcament de l'escocell: ± 3 mm
- Nivell: $+ 2$ mm, $- 10$ mm
- Junts: ± 1 mm

ESCOCELL DE XAPA D'ACER:

L'element col·locat ha de tenir un aspecte uniforme, ha d'estar net i sense defectes.

Ha de quedar aplomat.

S'ha d'ajustar a les alineacions previstes i ha de sobresortir de la rigola l'alçària indicada en la DT

La part superior de l'escocell ha de quedar en un mateix pla que el paviment de la vorera, no ha de sobresortir.

Ha de quedar unit a la base mitjançant les potes d'ancoratge.

La unió de l'escocell amb el paviment de la vorera ha de quedar segellada en tot el seu perímetre.

2.- CONDICIONS DEL PROCÉS D'EXECUCIÓ

CONDICIONS GENERALS:

S'ha de treballar a una temperatura ambient que oscil·li entre els 5°C i els 40°C, sense pluja.

Abans de començar els treballs, es farà un replanteig previ que ha de ser aprovat per la DF.

El procés de col·locació no ha d'afectar a la qualitat dels materials.

S'ha de comprovar que les característiques del producte corresponen a les especificades al projecte.

PECES COL·LOCADES SOBRE UNA BASE DE FORMIGÓ:

Ha de quedar feta l'excavació necessària per a la construcció de l'element.

Les peces per col·locar han de tenir la humitat necessària per tal que no absorbeixin l'aigua del morter.

3.- UNITAT I CRITERI D'AMIDAMENT

Unitat mesurada segons les especificacions de la DT.

4.- NORMATIVA DE COMPLIMENT OBLIGATORI

No hi ha normativa de compliment obligatori.

P9G9-.AIY9

Pavim.form.desactiv. g=12cm.fibr.sint.camíó

Paviment de formigó amb acabat desactivat superficial de 12 cm de gruix amb fibres sintètiques, abocat des de camió m2 de subministre i col·locació de paviment continu de 15cm de gruix de formigó desactivat (o àrid vist) HA-30/B/IIa, de Fck 300Kp/cm2 de resistència i consistència tova amb una mida d'àrid rodó de 12mm com a màxim.

Inclou: tall de juntes

- tipus d'arid: Canto rodat diàmetre 12

- color: arid del país

- procés de col·locació: escampat-reglegat a mà- remolinat- incorporació del líquid i rentat.

P9B3-.IOUD

Paviment llambordí granític 20x10x15cm,de recuperació,col.mort. + beurada cim.

Paviment de llambordí granític de 20x10x15 cm de recuperació, col·locats amb morter i reblert de junts amb beurada de ciment, de secció cònica col·locat amb morter mitx sobre base de formigó i rejuntat d'acabat amb morter M-80.

- col·locació: a tencajunt, a truc de maceta sobre 2/3cm de morter pastat de ciment portland amb resistència 150kg/cm2, dosificació 1:3, amb enllardat previ amb morter cola a la base i amb una junta d'1cm com a màxim..

Criteri d'amidament: m2 de superfície executada d'acord amb les especificacions de la DT, amb deducció de la superfície corresponent a obertures interiors, d'acord amb els criteris següents:

Paviments exteriors:

Obertures <= 1,5 m2: No es dedueixen

Obertures > 1,5 m2: Es dedueix el 100%

Paviments interiors:

Obertures <= 1 m2: No es dedueixen

Obertures > 1 m2: Es dedueix el 100%

Aquests criteris inclouen l'acabament específic dels acords a les vores, sense que comporti l'ús de materials diferents d'aquells que normalment conformen la unitat.

1.- DEFINICIÓ I CONDICIONS DE LES PARTIDES D'OBRA EXECUTADES

Formació de paviment amb llambordins o peces de pedra natural.

S'han considerat els materials i les formes de col·locació següents:

- Paviment de llambordins o lloses col·locats amb morter i junts reblerts amb beurada de ciment

En actuacions de reparació, s'han considerat els graus de dificultat següents:

- Grau de dificultat associat a la mobilitat en l'actuació:

- Sense dificultat de mobilitat: actuacions en què hi ha una interferència pròpia de l'entorn on es desenvolupen.

- Amb dificultat de mobilitat: actuacions en entorns amb dificultat de mobilitat i/o amb el material aplegat lluny de la zona de treball:

- Actuacions amb dificultat d'accessibilitat, per la poca mobilitat de la maquinària, per l'elevada presència de guals particulars i passos de vianants, per la impossibilitat d'ubicar una plataforma de treball lateral, per la impossibilitat d'ocupació de la calçada per fer l'aplec de materials que impliqui fer l'actuació per fases per tal de mantenir el pas de vianants i/o per estar en una zona amb tràfic rodat important

- Actuacions en les què els materials estan aplegats lluny de la zona de treball per manca d'espai en la proximitat d'on s'executen les tasques.

- Grau de dificultat associat a l'àmbit de l'actuació en funció de l'amplària de la vorera, calçada o plataforma única

- Grau de dificultat associat a la presència d'elements externs a l'actuació:

- Sense afectació per serveis o elements de mobiliari urbà: actuacions sense serveis (canalitzacions d'aigua, semàfors, enllumenat, etc.) ni elements urbans de grans dimensions (marquesines, mòduls d'aparcament de bicicletes, etc.) que interfereixin (o que puguin interferir) en les tasques

- Amb afectació per serveis o elements de mobiliari urbà: actuacions amb serveis (canalitzacions d'aigua, semàfors, enllumenat, etc.) o elements urbans de grans dimensions (marquesines, mòduls d'aparcament de bicicletes, etc) que interfereixen en les tasques.

- Grau de dificultat associat a l'abast de l'actuació

L'execució de la unitat d'obra inclou les operacions següents:

En la col·locació de llambordins amb morter i junts reblerts amb beurada de ciment:

- Preparació i comprovació de la superfície d'assentament

- Col·locació de la base de morter sec

- Humectació i col·locació dels llambordins

- Compactació de la superfície

- Humectació de la superfície

- Rebliment dels junts amb beurada de ciment

CONDICIONS GENERALS:

El paviment ha de formar una superfície plana, sense resalts entre peces, uniforme i s'ha d'ajustar a les alineacions i a les rasants previstes.

Les peces han de quedar ben assentades, amb la cara més polida o més ample a dalt.

Les peces han d'estar disposades formant alineacions rectes, segons l'espejament definit en la DT.

Excepte en les zones classificades com d'ús restringit pel CTE no s'admetran les discontinuïtats següents en el propi paviment ni en els encontres d'aquest amb altres elements:

- Imperfeccions o irregularitats que suposin una diferència de nivell de més de 6 mm

- Els desnivells que no superin els 50 mm s'han de resoldre amb una pendent que no excedeixi del 25%
- En les zones interiors de circulació de persones, no presentarà perforacions o forats pels que es pugui introduir una esfera de 15 mm de diàmetre

PAVIMENT COL·LOCAT SOBRE MORTER O LLIT DE SORRA
 Les peces han de quedar ben adherides al suport.
 Els junts han de quedar plens de material de reblert.
 Pendent transversal (paviments exteriors): >= 2%, <= 8%
 Quan el paviment es col·loqui amb morter s'haurà de respectar els junts pròpis del suport.

PAVIMENT DE LLAMBORDINS:
 Han de quedar col·locats a trencajunt, seguint les especificacions de la DT.
 Junts entre peces: <= 8 mm
 Toleràncies d'execució:
 - Nivell: ± 12 mm
 - Replanteig: ± 10 mm
 - Planor: ± 5 mm/3 m

2.- CONDICIONS DEL PROCÉS D'EXECUCIÓ
PAVIMENT COL·LOCAT SOBRE MORTER O LLIT DE SORRA
 La superfície del suport ha de ser neta i humida.
 El paviment no s'ha de trepitjar durant les 24 h següents a la seva col·locació o el que indiqui la DT.

COL·LOCACIÓ AMB MORTER I JUNTS REBLERTS AMB BEURADA:
 S'han de suspendre els treballs quan la temperatura sigui < 5°C.
 Els llambordins s'han de col·locar sobre una base de morter sec.
 Les peces per col·locar han de tenir la humitat necessària per tal que no absorbeixin l'aigua del morter.
 Un cop col·locades les peces s'han de regar per aconseguir l'adormiment del morter de base.
 Després s'han de reblir els junts amb la beurada.

JUNTS REBLERTS AMB MORTER O BEURADA:
 En exteriors, la superfície ha de mantenir-se humida durant les 72 h següents.

3.- UNITAT I CRITERI D'AMIDAMENT
 m² de superfície executada d'acord amb les especificacions de la DT, amb deducció de la superfície corresponent a obertures interiors, d'acord amb els criteris següents:
 Paviments exteriors:
 - Obertures <= 1,5 m²: No es dedueixen
 - Obertures > 1,5 m²: Es dedueix el 100%
 Paviments interiors:
 - Obertures <= 1 m²: No es dedueixen
 - Obertures > 1 m²: Es dedueix el 100%
 Aquests criteris inclouen l'acabament específic dels acords a les vores, sense que comporti l'ús de materials diferents d'aquells que normalment conformen la unitat.

4.- NORMATIVA DE COMPLIMENT OBLIGATORI
PAVIMENT COL·LOCAT SOBRE MORTER O LLIT DE SORRA
 No hi ha normativa de compliment obligatori.

P9L1-E987

Reg imprim., emul.bitum.catiònica C60BF4 IMP, 1,5kg/m²

Reg d'imprimació amb emulsió bituminosa catiònica tipus C60BF4 IMP, amb dotació 1,5 kg/m²

*Criteri d'amidament: t de pes mesurades segons les especificacions de la DT.
 No són d'abonament els excessos laterals.
 m² de superfície amidada segons les especificacions de la DT.
 No són d'abonament els excessos laterals.
 Queda inclòs en aquesta unitat d'obra el granulat de cobertura per a donar obertura al trànsit.*

1.- DEFINICIÓ I CONDICIONS DE LES PARTIDES D'OBRA EXECUTADES

Regs amb emulsions bituminoses.

S'han considerat els següents regs amb emulsions bituminoses:

- Reg d'imprimació (IMP)
- Reg d'adherència (ADH)
- Reg de cura (CUR)

L'execució de la unitat d'obra inclou les operacions següents:

En el reg d'imprimació o de cura amb emulsió bituminosa:

- Preparació de la superfície existent.
- Aplicació del lligant bituminós.
- Eventual extensió d'un granulat de cobertura.

En el reg d'adherència:

- Preparació de la superfície existent.
- Aplicació del lligant bituminós.

CONDICIONS GENERALS:

El reg ha de tenir una distribució uniforme i no pot quedar cap tram de la superfície tractada sense lligant o producte de cura.

REG D'IMPRIMACIÓ:

Estarà efectuat amb alguna de les següents emulsions bituminoses:

- C50BF4 IMP

- C60BF4 IMP

Dotació del lligant:

- Quantitat que sigui capaç d'absorbir la capa que s'imprimeixi durant un període de 24 h.

- En tots els casos: ≥ 500 g/m².

REG D'ADHERÈNCIA:

El tipus d'emulsió utilitzada es trobarà dins de les indicades a l'article 531 del PG3.

Dotació del lligant:

- En tots els casos: ≥ 200 g/m².

- La capa superior és una mescla bituminosa discontinua en calent o drenant, o una capa tipus formigó bituminós: ≥ 250 g/m².

Adherència entre dues capes de mescla bituminosa, o una de mescla bituminosa i una altra de material tractat amb conglomerant hidràulic, (NLT 382):

- Una de les capes és de rodament: $\geq 0,6$ MPa.

- Resta dels casos: $\geq 0,4$ MPa.

REG DE CURA:

El tipus d'emulsió utilitzada serà una de les següents:

- C60B3 CUR

- C60B2 CUR

Dotació del lligant:

- Quantitat que garanteixi la formació d'una pel·lícula contínua, uniforme i impermeable.

- En tots els casos: ≥ 300 g/m².

REG D'IMPRIMACIÓ O DE CURA:

En els casos en què sigui necessari, el granulat de cobertura ha de tenir una distribució uniforme.

El granulat utilitzat, en el seu cas, serà sorra natural, sorra procedent de matxuqueig o una barreja de totes dues i estarà exempt de tot tipus de matèries estranyes.

Ha de complir, a més, les següents condicions:

- % material que passa pel tamís 4 mm, segons UNE-EN 933-2: 100 %

- % partícules inferiors al tamís 0,063 mm, segons UNE-EN 933-2: < 15 %

- Equivalent de sorra per a la fracció 0/4 de l'àrid, segons Annex A UNE-EN 933-8: > 40

- Plasticitat, segons UNE 103103 i UNE 103104: No plàstic

La dotació del granulat de cobertura:

- La mínima necessària per a absorbir l'excés de lligant o per a garantir la protecció del reg sota l'acció del trànsit.

- En tots els casos: < 6 l/m², > 4 l/m².

2.- CONDICIONS DEL PROCÉS D'EXECUCIÓ

CONDICIONS GENERALS:

Abans d'efectuar el reg es comprovarà que la superfície a regar estigui neta i sense matèria solta.

Es protegiran els elements constructius o accessoris de l'entorn, perquè quedin nets una vegada aplicat el reg.

Es suspendran els treballs quan la temperatura sigui inferior a 10°C o en cas de pluja.

Aquest límit es podrà reduir a 5°C quan la temperatura ambient tendeixi a augmentar i la DF ho autoritzi.

Es comprovarà que la superfície a regar compleix les condicions especificades per a la unitat d'obra corresponent, en cas contrari s'efectuaran les correccions necessàries segons les indicacions de la DF.

S'aplicarà l'emulsió amb la dotació i temperatura aprovada per la DF.

S'evitarà la duplicació de la dotació en els junts de treball transversals.

Quan el reg es faci per franges, l'estesa del lligant es superposarà lleugerament en la unió de dues franges.

REG D'IMPRIMACIÓ:

En cas necessari, abans d'aplicar el reg, es regarà lleugerament amb aigua la superfície existent, sense arribar a formar tolls.

Es dividirà la dotació prevista per a la seva aplicació en dues vegades, si la correcta execució del reg ho requereix i la DF ho considera oportú.

La seva aplicació es coordinarà amb la posada en obra de la capa bituminosa sobreposada, de manera que l'emulsió no perdi efectivitat com a element d'unió.

No es podrà circular sobre el reg fins que no s'hagi absorbit tot el lligant i durant les 4 h següents a l'extensió de l'àrid de cobertura, si s'escau.

L'àrid de cobertura s'estendrà, segons el parer de la DF, quan sigui necessari fer circular vehicles per sobre del reg, o quan s'observi que ha quedat part sense absorbir passades 24 h de l'aplicació del lligant. L'extensió es farà per mitjans mecànics de forma uniforme i amb la dotació aprovada per la DF.

REG D'ADHERÈNCIA:

Si s'aplica sobre un paviment bituminós existent s'eliminaran prèviament els excessos de lligant i es repararan els desperfectes que puguin impedir una perfecta unió entre les capes bituminoses.

La seva aplicació es coordinarà amb la posada en obra de la capa superior, de manera que s'hagi produït el trencament de l'emulsió, però sense que hagi perdut efectivitat com a element d'unió.

Es prohibirà la circulació fins que s'hagi produït el trencament del lligant en tota la superfície aplicada.

REG DE CURA:

S'aplicarà després de compactar la capa inferior, abans de transcorregudes 3 h des de la seva finalització. Durant aquest temps la superfície es mantindrà humida.

El granulat de cobertura s'estendrà, segons el parer de la DF, quan s'hagi de fer circular trànsit per sobre del reg. L'extensió es farà per mitjans mecànics de forma uniforme i amb la dotació aprovada per la DF.

3.- UNITAT I CRITERI D'AMIDAMENT

SENSE ESPECIFICAR DOTACIÓ:

t de pes mesurades segons les especificacions de la DT.

No són d'abonament els excessos laterals.

DOTACIÓ EN KG/M2:

m2 de superfície amidada segons les especificacions de la DT.

No són d'abonament els excessos laterals.

REG D'IMPRIMACIÓ O DE CURA:

Queda inclòs en aquesta unitat d'obra el granulat de cobertura per a donar obertura al trànsit.

4.- NORMATIVA DE COMPLIMENT OBLIGATORI

* Orden de 6 de febrero de 1976 por la que se aprueba el Pliego de Prescripciones Técnicas Generales para Obras de Carreteras y Puentes (PG-3).open_in_new

* Orden FOM/2523/2014, de 12 de diciembre, por la que se actualizan determinados artículos del Pliego de Prescripciones Técnicas Generales para Obras de Carreteras y Puentes, relativos a materiales básicos, a firmes y pavimentos, y a señalización, balizamiento y sistemas de contención de vehículos (PG-3).open_in_new

5.- CONDICIONS DE CONTROL D'EXECUCIÓ I DE L'OBRA ACABADA

CONTROL D'EXECUCIÓ. OPERACIONS DE CONTROL:

Es considera com a lot, al menor que resulti d'aplicar els 3 criteris següents:

- Una longitud de 500 m de calçada.
- Una superfície de 3.500 m2 de calçada.
- La superfície regada diàriament.

Les tasques de control a realitzar són les següents:

- Dotació mitjana del lligant residual mitjançant assecat en estufa i pesatge de mostres recollides en safata, en un nombre de punts ≥ 3 .

CONTROL D'EXECUCIÓ. INTERPRETACIÓ DE RESULTATS I ACTUACIONS EN CAS D'INCOMPLIMENT:

Les condicions d'acceptació són les següents:

- Regs d'imprimació i de cura:
- Dotació mitjana de lligant residual: $\pm 15\%$ de la prevista.
- Addicionalment: ≤ 1 individu de la mostra assajada excedeix els límits.
- Regs d'adherència:
- Dotació mitjana de lligant residual: $+ 15\%$, -10% de la prevista
- Addicionalment: ≤ 1 individu de la mostra assajada excedeix els límits fixats.

Actuació en cas d'incompliment: es prendran les mesures indicades per la DF.

CONTROL DE L'OBRA ACABADA. OPERACIONS DE CONTROL EN REGS D'ADHERÈNCIA:

En els lots definits anteriorment, i després d'estendre la capa de mescla bituminosa superior, les tasques de control a realitzar són les següents:

- Adherència entre capes: assaig de tall, segons NLT 382, en 3 testimonis extrets en punts aleatoris.

CONTROL DE L'OBRA ACABADA. INTERPRETACIÓ DELS RESULTATS I

ACTUACIONS EN CAS D'INCOMPLIMENT EN REGS D'ADHERÈNCIA:

Les condicions d'acceptació són les següents:

- Valor mitjà de l'adherència entre capes, en cada lot:
- Una de les capes és de rodament: ≥ 6 Mpa; ≤ 1 individu de la mostra assajada amb valor $\leq 25\%$ de 6 MPa.
- Dues capes intermèdies: ≥ 4 Mpa; ≤ 1 individu de la mostra assajada amb valor $\leq 25\%$ de 4 MPa.

Actuació en cas d'incompliment:

- Adherència mitjana obtinguda $< 90\%$ del valor previst: es fresarà la capa de mescla bituminosa superior i es reposarà el reg d'adherència i la capa esmentada. Per compte del contractista.

- Adherència mitjana obtinguda $\geq 90\%$ del valor previst: penalització econòmica del 10% de la mescla bituminosa superior.

P9H5-E8AD

Paviment mesc.bit.AC 22 base B 50/70G,granul.calcari est-compact.

Paviment de mescla bituminosa contínua en calent tipus AC 22 base B 50/70 G, amb betum asfàltic de penetració, de granulometria grossa per a capa base i granulat calcari, estesa i compactada

Criteri d'amidament: t de pes segons tipus, mesurades multiplicant els amplex de cada capa segons amb les seccions tipus especificades a la DT, pels gruixos mitjos i les densitats mitjanes obtingudes dels assaigs de control de cada lot.

L'abonament dels treballs de preparació de la superfície d'assentament correspon a la unitat d'obra de la capa subjacent.

No són d'abonament en aquesta unitat d'obra els regs d'emprimació o d'adherència.

1.- DEFINICIÓ I CONDICIONS DE LES PARTIDES D'OBRA EXECUTADES

Mescla bituminosa tipus formigó bituminós, resultat de la combinació d'un betum asfàltic, granulats amb granulometria continua, pols mineral, i eventualment additius, de manera que totes les partícules del granulat quedin recobertes per una pel·lícula homogènia de lligant, fabricada, col·locada i compactada, a una temperatura molt superior a la d'ambient. En actuacions de reparació, s'han considerat els graus de dificultat següents:

- Grau de dificultat associat a la mobilitat en l'actuació:
 - Sense dificultat de mobilitat: actuacions en què hi ha una interferència pròpia de l'entorn on es desenvolupen.
 - Amb dificultat de mobilitat: actuacions en entorns amb dificultat de mobilitat i/o amb el material aplegat lluny de la zona de treball:
- Actuacions amb dificultat d'accessibilitat, per la poca mobilitat de la maquinària, per l'elevada presència de guals particulars i passos de vianants, per la impossibilitat d'ubicar una plataforma de treball lateral, per la impossibilitat d'ocupació de la calçada per fer l'aplec de materials que impliqui fer l'actuació per fases per tal de mantenir el pas de vianants i/o per estar en una zona amb tràfic rodat important
- Actuacions en les què els materials estan aplegats lluny de la zona de treball per manca d'espai en la proximitat d'on s'executen les tasques.
- Grau de dificultat associat a l'àmbit de l'actuació en funció de l'amplària de la vorera, calçada o plataforma única
- Grau de dificultat associat a la presència d'elements externs a l'actuació:
 - Sense afectació per serveis o elements de mobiliari urbà: actuacions sense serveis (canalitzacions d'aigua, semàfors, enllumenat, etc.) ni elements urbans de grans dimensions (marquesines, mòduls d'aparcament de bicicletes, etc.) que interfereixin (o que puguin interferir) en les tasques
 - Amb afectació per serveis o elements de mobiliari urbà: actuacions amb serveis (canalitzacions d'aigua, semàfors, enllumenat, etc.) o elements urbans de grans dimensions (marquesines, mòduls d'aparcament de bicicletes, etc) que interfereixen en les tasques.
- Grau de dificultat associat a l'abast de l'actuació

L'execució de la unitat d'obra inclou les operacions següents:

- Estudi de la mescla i obtenció de la fórmula de treball i aprovació d'aquesta per la DO
- Realització del tram de prova i aprovació d'aquest per la DO
- Comprovació de la superfície d'assentament
- Extensió de la mescla
- Compactació de la mescla
- Execució de junts de construcció
- Protecció del paviment acabat

CONDICIONS GENERALS:

La superfície acabada ha de ser de textura homogènia, uniforme i sense segregacions.

S'ha d'ajustar als perfils previstos, en la seva rasant, gruix i amplària.

Ha de tenir el pendent transversal que s'especifiqui a la DT.

La densitat obtinguda segons s'indica en l'apartat 542.9.3.2.1 del PG-3 no ha de ser inferior als valors següents:

- Capes de gruix ≥ 6 cm: 98%
- Capes de gruix < 6 cm: 97%

L'Índex de Regularitat Internacional (IRI), segons NLT 330, PG-3/75

MD-11/00/(FOM 2523/2014), obtingut segons l'indicat en l'apartat 542.9.4 del PG-3 ha de complir els valors de les taules 542.14.a o 542.14.b del PG-3.

En capes de rodadura la macrotextura superficial obtinguda amb el mètode volumètric (UNE-EN 13036-1) i la resistència al lliscament transversal (UNE 41201 IN) han de ser iguals o mes grans que els valors de la taula 542.15 del PG 3.

Toleràncies d'execució:

- Amplària del semiperfil: No s'admeten amplàries inferiors a les teòriques
- Nivell de les capes intermitges i de rodadura: ± 10 mm
- Nivell de la capa base: ± 15 mm
- Gruix de la capa: No s'admeten gruixos inferiors al teòrics

2.- CONDICIONS DEL PROCÉS D'EXECUCIÓ

L'equip de treball, central de fabricació, mitjans de transport, equip d'estesa i equip de compactació, ha de complir les especificacions de l'article 542.4 del PG-3.

S'ha de realitzar un tram de prova, amb una longitud no inferior a la definida en el Plec de Prescripcions Tècniques Particulars. La DF ha de determinar si es pot acceptar la realització del tram de prova com a part integrant de l'obra en construcció.

A la vista dels resultats obtinguts, el Director d'Obra ha de definir si és acceptable o no la fórmula de treball i si són acceptables o no els equips proposats pel Contractista.

Durant l'execució del tram de prova s'ha d'analitzar la correspondència, al seu cas, entre els mètodes de control de la dosificació del lligant hidròcarbonat i de la densitat in situ establerts als Plecs de Prescripcions Tècniques Particulars, i altres mètodes ràpids de control.

Excepte autorització expressa del Director d'Obra, s'han de suspendre els treballs quan la temperatura ambient a l'ombra sigui inferior a 5°C, excepte si el gruix de la capa a estendre fos inferior a 5 cm, en aquest cas el límit serà de 8°C. Amb vent intens, després de gelades o a taulers d'estructures, la DF

ha de poder augmentar aquests límits, en funció dels resultats de compactació obtinguts. Tampoc es permet la posada a l'obra en cas de precipitacions atmosfèriques.

La capa no s'ha d'estendre fins que s'hagi comprovat que la superfície sobre la que ha d'assentar-se té les condicions de qualitat i formes previstes, amb les toleràncies establertes. Si en aquesta superfície hi ha defectes o irregularitats que excedeixen les tolerables, s'han de corregir abans de l'execució de la partida d'obra, d'acord amb les instruccions de la DF.

La regularitat superficial de la capa sobre la que s'ha d'estendre la mescla, ha de complir l'indicat als articles 510 i 513 del PG-3. Sobre aquesta capa s'ha d'haver aplicat un reg d'imprimació o d'adherència, que ha de complir l'especificat en els articles 530 ó 531 del PG-3.

Si la superfície estigués constituïda per un paviment hidrocarbonat, i aquest fos heterogeni, s'hauran d'eliminar mitjançant fressat els sobrants de lligant i segellar les zones massa permeables, segons les instruccions del Director d'Obra. Es comprovarà especialment que transcorregut el termini de trencament del lligant dels tractaments aplicats, no queden restes d'aigua a la superfície. També, si ha passat mol temps des de la aplicació, es verificarà que la seva capacitat d'unió amb la mescla bituminosa no ha disminuït de forma perjudicial; en caso contrari, el Director de las Obres podrà ordenar la execució d'un reg d'adherència adicional.

L'estesa de la mescla s'ha de fer mecànicament començant per la vora inferior de la capa i amb la major continuïtat possible, per franges horitzontals. L'amplària de les franges s'ha d'estudiar per a que hi hagi el menor nombre de junts possible.

Després d'haver estès i compactat una franja, s'ha d'estendre la següent mentre la vora de la primera es trobi encara calent i en condicions de ser compactada; en cas contrari s'ha d'executar un junt longitudinal.

L'estenedora s'ha de regular de forma que la superfície de la capa estesa resulti llisa i uniforme, sense segregacions ni arrossegaments, i amb un gruix tal que, un cop compactada, s'ajusti a la rasant i secció transversal indicades a la DT del Projecte, amb les toleràncies indicades a l'epígraf 542.7.2 del PG 3.

L'estesa s'ha de fer amb la major continuïtat possible, ajustant la velocitat de l'estenedora a la producció de la central de fabricació de manera que aquella no s'aturi. En cas de parada, es comprovarà que la temperatura de la mescla a estendre, en la tolva de l'estenedora i a sota d'aquesta, no baixi de la prescrita en la fórmula de treball per a l'inici de compactació, en cas contrari cal executar un junt transversal.

En obres sense manteniment de la circulació, per a carreteres amb calçades separades amb superfícies a estendre superiors a 70 000 m², es realitzarà la extensió de qualsevol capa bituminosa a ample complet, treballant si fos necessari amb 2 o mes estenedores lleugerament desfasades, evitant junts longitudinals. A la resta de situacions, després d'haver estes i compactat una franja, s'estendrà la següent mentre la vora de la primera estigui encara calenta i en condicions de ser compactada; en caso contrario, s'executarà un junt longitudinal.

La compactació s'ha de fer segons el pla aprovat per la DO en funció dels resultats del tram de proves fins que se assoleixi la densitat especificada a l'epígraf 542.7.1. S'haurà de fer a la temperatura mes alta possible sense superar la màxima prescrita a la fórmula de treball i sense que es produeixin desplaçaments de la mescla estesa, i es continuarà, mentre la mescla estigui en condicions de ser compactada i la seva temperatura no sigui inferior a la mínima prescrita a la fórmula de treball.

En mescles bituminoses fabricades amb betums millorats o modificats amb cautxú i en mescles bituminoses amb addició de cautxú, es continuarà obligatòriament el procés de compactació fins que la temperatura de la mescla baixi de la mínima establerta a la fórmula de treball, encara que s'hages assolit prèviament la densitat especificada a l'epígraf 542.7.1.

La compactació s'ha de fer longitudinalment, de manera continua i sistemàtica. Si l'estesa de la mescla bituminosa es fa per franges, en compactar una d'aquestes s'ha d'ampliar la zona de compactació per tal que inclogui 15 cm de l'anterior, com a mínim.

Els corrons han de portar la seva roda motriu del costat més pròxim a l'estenedora; els seus canvis de direcció s'han de fer sobre la mescla que ja s'ha compactat, i els seus canvis de sentit s'han de fer amb suavitat. S'ha de cuidar que els elements de compactació estiguin nets i, si és precís, humits. En el cas en que hi hagi junts, s'ha de procurar que els junts transversals de capes sobreposades quedin a un mínim de 5 m un de l'altra, i que els longitudinals quedin desplaçades a un mínim de 15 cm un de l'altra.

A l'estendre franges longitudinals contigües, si la temperatura de l'estesa en primer lloc no fos superior al mínim fixat en la fórmula de treball per acabar la compactació, la vora d'aquesta franja s'ha de tallar verticalment, deixant al descobert una superfície plana i vertical. Se li ha d'aplicar una capa uniforme i lleugera de reg d'adherència segons l'article 531 del PG 3, deixant trencar l'emulsió suficientment. A continuació, s'ha d'escalfar el junt i estendre la següent franja contra ella.

Els junts transversals en capes de rodadura s'han de compactar transversalment, i s'ha de disposar els recolzaments necessaris per als elements de compactació.

La capa executada només es pot obrir a la circulació quan assoleixi la temperatura ambient en tot el seu gruix, o be, prèvia autorització de la DF,

quan assoleixi la temperatura de 60°C. En aquest cas s'han d'evitar les parades i canvis de direcció sobre la capa fins que aquesta assoleixi la temperatura ambient.

3.- UNITAT I CRITERI D'AMIDAMENT

PAVIMENTS DE MESCLA BITUMINOSA CONTÍNUA:

† de pes segons tipus, mesurades multiplicant els amples de cada capa segons amb les seccions tipus especificades a la DT, pels gruixos mitjos i les densitats mitjanes obtingudes dels assaigs de control de cada lot.

L'abonament dels treballs de preparació de la superfície d'assentament correspon a la unitat d'obra de la capa subjacent.

No són d'abonament en aquesta unitat d'obra els regs d'emprimació o d'adherència.

4.- NORMATIVA DE COMPLIMENT OBLIGATORI

Orden FOM/3460/2003, de 28 de novembre, por lo que se aprueba la norma 6.1-IC Secciones del firme, de la Instrucción Técnica de Carreteras.open_in_new

Orden de 6 de febrero de 1976 por la que se aprueba el Pliego de Prescripciones Técnicas Generales para Obras de Carreteras y Puentes (PG-3).open_in_new

Orden FOM/2523/2014, de 12 de diciembre, por la que se actualizan determinados artículos del Pliego de Prescripciones Técnicas Generales para Obras de Carreteras y Puentes, relativos a materiales básicos, a firmes y pavimentos, y a señalización, balizamiento y sistemas de contención de vehículos (PG-3).open_in_new

5.- CONDICIONS DE CONTROL D'EXECUCIÓ I DE L'OBRA ACABADA

CONTROL D'EXECUCIÓ. OPERACIONS DE CONTROL:

Abans d'iniciar-se la posada a l'obra de cada tipus de mescla bituminosa en calent. Execució d'un tram de prova, per comprovar:

- La fórmula de treball
- Els equips proposats pel contractista
- La forma específica d'actuació dels equips
- La correspondència entre els mètodes de control de fabricació i els resultats in situ

En l'execució d'una capa:

- Inspecció visual de l'aspecte de la mescla i mesura de la temperatura de la mescla i la temperatura ambient, al descarregar en l'estenedora o equip de transferència
 - Presa de mostres i preparació de provetes segons UNE-EN 12697-30 si la mida màxima del granulat es 22 mm o segons UNE-EN 12697-32 per a mides màximes del granulat superiors, al menys un cop al dia i al menys un cop per lot determinat segons el menor dels valors següents:
 - 500 m de calçada
 - 3.500 m² de calçada
 - la fracció construïda diàriament
 - Determinar el contingut de forats segons UNE-EN 12697-8 de les provetes anteriors
 - Determinar la densitat aparent segons UNE-EN 12697-6 amb el mètode d'assaig de l'annex B de l'UNE-EN 13108-20
 - Determinació per a cada lot de la densitat de referència per a compactació
 - Dosificació del lligant segons UNE-EN 12697-1, amb la freqüència que estableixi el DO, sobre les mostres de les provetes
 - Granulometria dels granulats extrets segons UNE-EN 12697-2, amb la freqüència que estableixi el DO, sobre les mostres de les provetes
 - Gruix de l'estesa, mitjançant punxó graduat amb la freqüència que estableixi el DO
 - Que el nombre i tipus de compactadors son els aprovats
 - Que funcionen els dispositius d'humectació, neteja i protecció dels compactadors
 - El llast, pes total i en el seu cas, pressió d'inflament dels dels compactadors
 - La freqüència i l'amplitud en els compactadors vibratori
 - Nombre de passades de cada compactador
 - Temperatura de la superfície de la capa en acabar la compactació
- Aquests controls es faran d'acord amb les indicacions de l'epígraf 542.9.4 del PG 3.

CONTROL DE L'OBRA ACABADA. OPERACIONS DE CONTROL:

Es considerarà un lot, que s'acceptarà o rebutjarà en bloc, al menor que resulti d'aplicar els següents criteris:

- 500 m de calçada
- 3.500 m² de calçada
- la fracció construïda diàriament

Extracció de testimonis, en punts aleatoris, en un nombre més gran o igual a 3 per lot per determinar:

- Densitat aparent i el gruix segons UNE-EN 12697-6, considerant les condicions d'assaig de l'annex B de l'UNE-EN 13108-20

Comprovació d'adherència entre capes segons NLT-382

- Control de la regularitat superficial, en trams de 1000 m de llarg, 24 h després de la seva execució i abans d'estendre la capa següent, determinant l'IRI segons NLT 330, i epígraf 542.9.4 del PG 3

En capes de rodadura:

Macrotectura superficial segons UNE-EN 13036-1, controlada diàriament a 3 punts del lot triat aleatoriament

- Determinació de la resistència al lliscament, segons NLT 336, de tota la llargària de la obra, abans de la posada en servei.
Aquests controls es faran d'acord amb les indicacions de l'epígraf 542.9.4 del PG 3.

CONTROL DE L'OBRA ACABADA. INTERPRETACIÓ DE RESULTATS I ACTUACIONS EN CAS D'INCOMPLIMENT:

El lot de control de la unitat acabada s'ha d'acceptar o rebutjar globalment. Els criteris d'acceptació o rebuig de la unitat acabada, i les actuacions en cas d'incompliment d'algun dels paràmetres de control són els indicats a l'epígraf 542.10 del PG 3.

P9L1-E97S

Reg adher., emul. bitum. catiónica C60B3/B2 ADH, 1kg/m2

Reg d'adherència amb emulsió bituminosa catiónica tipus C60B3/B2 ADH, amb dotació 1 kg/m2

Criteri d'amidament: t de pes mesurades segons les especificacions de la DT. No són d'abonament els excessos laterals.

m2 de superfície amidada segons les especificacions de la DT.

No són d'abonament els excessos laterals.

Queda inclòs en aquesta unitat d'obra el granulat de cobertura per a donar obertura al trànsit.

1.- DEFINICIÓ I CONDICIONS DE LES PARTIDES D'OBRA EXECUTADES

Regs amb emulsions bituminoses.

S'han considerat els següents regs amb emulsions bituminoses:

- Reg d'imprimació (IMP)
- Reg d'adherència (ADH)
- Reg de cura (CUR)

L'execució de la unitat d'obra inclou les operacions següents:

En el reg d'imprimació o de cura amb emulsió bituminosa:

- Preparació de la superfície existent.
- Aplicació del lligant bituminós.
- Eventual extensió d'un granulat de cobertura.

En el reg d'adherència:

- Preparació de la superfície existent.
- Aplicació del lligant bituminós.

CONDICIONS GENERALS:

El reg ha de tenir una distribució uniforme i no pot quedar cap tram de la superfície tractada sense lligant o producte de cura.

REG D'IMPRIMACIÓ:

Estarà efectuat amb alguna de les següents emulsions bituminoses:

- C50BF4 IMP
- C60BF4 IMP

Dotació del lligant:

- Quantitat que sigui capaç d'absorbir la capa que s'imprimeixi durant un període de 24 h.
- En tots els casos: ≥ 500 g/m2.

REG D'ADHERÈNCIA:

El tipus d'emulsió utilitzada es trobarà dins de les indicades a l'article 531 del PG3.

Dotació del lligant:

- En tots els casos: ≥ 200 g/m2.
 - La capa superior és una mescla bituminosa discontinua en calent o drenant, o una capa tipus formigó bituminós: ≥ 250 g/m2.
- Adherència entre dues capes de mescla bituminosa, o una de mescla bituminosa i una altra de material tractat amb conglomerant hidràulic, (NLT 382):
- Una de les capes és de rodament: $\geq 0,6$ MPa.
 - Resta dels casos: $\geq 0,4$ MPa.

REG DE CURA:

El tipus d'emulsió utilitzada serà una de les següents:

- C60B3 CUR
- C60B2 CUR

Dotació del lligant:

- Quantitat que garanteixi la formació d'una pel·lícula contínua, uniforme i impermeable.
- En tots els casos: ≥ 300 g/m2.

REG D'IMPRIMACIÓ O DE CURA:

En els casos en què sigui necessari, el granulat de cobertura ha de tenir una distribució uniforme.

El granulat utilitzat, en el seu cas, serà sorra natural, sorra procedent de matxuqueig o una barreja de totes dues i estarà exempt de tot tipus de matèries estranyes.

Ha de complir, a més, les següents condicions:

- % material que passa pel tamís 4 mm, segons UNE-EN 933-2: 100 %
- % partícules inferiors al tamís 0,063 mm, segons UNE-EN 933-2: < 15 %
- Equivalent de sorra per a la fracció 0/4 de l'àrid, segons Annex A UNE-EN 933-8: > 40
- Plasticitat, segons UNE 103103 i UNE 103104: No plàstic

La dotació del granulat de cobertura:

- La mínima necessària per a absorbir l'excés de lligant o per a garantir la protecció del reg sota l'acció del trànsit.

- En tots els casos: $\leq 6 \text{ l/m}^2$, $\geq 4 \text{ l/m}^2$.

2.- CONDICIONS DEL PROCÉS D'EXECUCIÓ

CONDICIONS GENERALS:

Abans d'efectuar el reg es comprovarà que la superfície a regar estigui neta i sense matèria solta.

Es protegiran els elements constructius o accessoris de l'entorn, perquè quedin nets una vegada aplicat el reg.

Es suspendran els treballs quan la temperatura sigui inferior a 10°C o en cas de pluja.

Aquest límit es podrà reduir a 5°C quan la temperatura ambient tendeixi a augmentar i la DF ho autoritzi.

Es comprovarà que la superfície a regar compleix les condicions especificades per a la unitat d'obra corresponent, en cas contrari s'efectuaran les correccions necessàries segons les indicacions de la DF.

S'aplicarà l'emulsió amb la dotació i temperatura aprovada per la DF.

S'evitarà la duplicació de la dotació en els junts de treball transversals.

Quan el reg es faci per franges, l'estesa del lligant es superposarà lleugerament en la unió de dues franges.

REG D'IMPRIMACIÓ:

En cas necessari, abans d'aplicar el reg, es regarà lleugerament amb aigua la superfície existent, sense arribar a formar tolls.

Es dividirà la dotació prevista per a la seva aplicació en dues vegades, si la correcta execució del reg ho requereix i la DF ho considera oportú.

La seva aplicació es coordinarà amb la posada en obra de la capa bituminosa sobreposada, de manera que l'emulsió no perdi efectivitat com a element d'unió.

No es podrà circular sobre el reg fins que no s'hagi absorbit tot el lligant i durant les 4 h següents a l'extensió de l'àrid de cobertura, si s'escau.

L'àrid de cobertura s'estendrà, segons el parer de la DF, quan sigui necessari

fer circular vehicles per sobre del reg, o quan s'observi que ha quedat part sense absorbir passades 24 h de l'aplicació del lligant. L'extensió es farà per mitjans mecànics de forma uniforme i amb la dotació aprovada per la DF.

REG D'ADHERÈNCIA:

Si s'aplica sobre un paviment bituminós existent s'eliminaran prèviament els excessos de lligant i es repararan els desperfectes que puguin impedir una perfecta unió entre les capes bituminoses.

La seva aplicació es coordinarà amb la posada en obra de la capa superior, de manera que s'hagi produït el trencament de l'emulsió, però sense que hagi perdut efectivitat com a element d'unió.

Es prohibirà la circulació fins que s'hagi produït el trencament del lligant en tota la superfície aplicada.

REG DE CURA:

S'aplicarà després de compactar la capa inferior, abans de transcorregudes 3 h des de la seva finalització. Durant aquest temps la superfície es mantindrà humida.

El granulat de cobertura s'estendrà, segons el parer de la DF, quan s'hagi de fer circular trànsit per sobre del reg. L'extensió es farà per mitjans mecànics de forma uniforme i amb la dotació aprovada per la DF.

3.- UNITAT I CRITERI D'AMIDAMENT

SENSE ESPECIFICAR DOTACIÓ:

t de pes mesurades segons les especificacions de la DT.

No són d'abonament els excessos laterals.

DOTACIÓ EN KG/M2:

m2 de superfície amidada segons les especificacions de la DT.

No són d'abonament els excessos laterals.

REG D'IMPRIMACIÓ O DE CURA:

Queda inclòs en aquesta unitat d'obra el granulat de cobertura per a donar obertura al trànsit.

4.- NORMATIVA DE COMPLIMENT OBLIGATORI

* Orden de 6 de febrero de 1976 por la que se aprueba el Pliego de Prescripciones Técnicas Generales para Obras de Carreteras y Puentes (PG-3).open_in_new

* Orden FOM/2523/2014, de 12 de diciembre, por la que se actualizan determinados artículos del Pliego de Prescripciones Técnicas Generales para Obras de Carreteras y Puentes, relativos a materiales básicos, a firmes y pavimentos, y a señalización, balizamiento y sistemas de contención de vehículos (PG-3).open_in_new

5.- CONDICIONS DE CONTROL D'EXECUCIÓ I DE L'OBRA ACABADA

CONTROL D'EXECUCIÓ. OPERACIONS DE CONTROL:

Es considera com a lot, al menor que resulti d'aplicar els 3 criteris següents:

- Una longitud de 500 m de calçada.
- Una superfície de 3.500 m2 de calçada.
- La superfície regada diàriament.

Les tasques de control a realitzar són les següents:

- Dotació mitjana del lligant residual mitjançant assecat en estufa i pesatge de mostres recollides en safata, en un nombre de punts ≥ 3 .

CONTROL D'EXECUCIÓ. INTERPRETACIÓ DE RESULTATS I ACTUACIONS EN CAS D'INCOMPLIMENT:

Les condicions d'acceptació són les següents:

- Regs d'imprimació i de cura:
- Dotació mitjana de lligant residual: $\pm 15 \%$ de la prevista.

- Addicionalment: ≤ 1 individu de la mostra assajada excedeix els límits.
- Regs d'adherència:
- Dotació mitjana de lligant residual: + 15 %, -10 % de la prevista
- Addicionalment: ≤ 1 individu de la mostra assajada excedeix els límits fixats.

Actuació en cas d'incompliment: es prendran les mesures indicades per la DF.
CONTROL DE L'OBRA ACABADA. OPERACIONS DE CONTROL EN REGS D'ADHERÈNCIA:

En els lots definits anteriorment, i després d'estendre la capa de mescla bituminosa superior, les tasques de control a realitzar són les següents:

- Adherència entre capes: assaig de tall, segons NLT 382, en 3 testimonis extrems en punts aleatoris.

CONTROL DE L'OBRA ACABADA. INTERPRETACIÓ DELS RESULTATS I ACTUACIONS EN CAS D'INCOMPLIMENT EN REGS D'ADHERÈNCIA:

Les condicions d'acceptació són les següents:

- Valor mitjà de l'adherència entre capes, en cada lot:
- Una de les capes és de rodament: ≥ 6 Mpa; ≤ 1 individu de la mostra assajada amb valor ≤ 25 % de 6 MPa.
- Dues capes intermèdies: ≥ 4 Mpa; ≤ 1 individu de la mostra assajada amb valor ≤ 25 % de 4 MPa.

Actuació en cas d'incompliment:

- Adherència mitjana obtinguda < 90 % del valor previst: es fresarà la capa de mescla bituminosa superior i es reposarà el reg d'adherència i la capa esmentada. Per compte del contractista.
- Adherència mitjana obtinguda ≥ 90 % del valor previst: penalització econòmica del 10 % de la mescla bituminosa superior.

P9H5-E8B4

Paviment mesc.bit.AC 11 surf B 50/70D,granul.granític est-compact.

Paviment de mescla bituminosa contínua en calent tipus AC 11 surf B 50/70 D, amb betum asfàltic de penetració, de granulometria densa per a capa de trànsit i granulat granític, estesa i compactada

Criteri d'amidament: t de pes segons tipus, mesurades multiplicant els amples de cada capa segons amb les seccions tipus especificades a la DT, pels gruixos mitjos i les densitats mitjanes obtingudes dels assaigs de control de cada lot.

L'abonament dels treballs de preparació de la superfície d'assentament correspon a la unitat d'obra de la capa subjacent.

No són d'abonament en aquesta unitat d'obra els regs d'emprimació o d'adherència.

1.- DEFINICIÓ I CONDICIONS DE LES PARTIDES D'OBRA EXECUTADES

Mescla bituminosa tipus formigó bituminós, resultat de la combinació d'un betum asfàltic, granulats amb granulometria contínua, pols mineral, i eventualment additius, de manera que totes les partícules del granulat quedin recobertes per una pel·lícula homogènia de lligant, fabricada, col·locada i compactada, a una temperatura molt superior a la d'ambient. En actuacions de reparació, s'han considerat els graus de dificultat següents:

- Grau de dificultat associat a la mobilitat en l'actuació:
- Sense dificultat de mobilitat: actuacions en què hi ha una interferència pròpia de l'entorn on es desenvolupen.
- Amb dificultat de mobilitat: actuacions en entorns amb dificultat de mobilitat i/o amb el material aplegat lluny de la zona de treball:
- Actuacions amb dificultat d'accessibilitat, per la poca mobilitat de la maquinària, per l'elevada presència de guals particulars i passos de vianants, per la impossibilitat d'ubicar una plataforma de treball lateral, per la impossibilitat d'ocupació de la calçada per fer l'aplec de materials que impliqui fer l'actuació per fases per tal de mantenir el pas de vianants i/o per estar en una zona amb tràfic rodat important
- Actuacions en les què els materials estan aplegats lluny de la zona de treball per manca d'espai en la proximitat d'on s'executen les tasques.
- Grau de dificultat associat a l'àmbit de l'actuació en funció de l'amplària de la vorera, calçada o plataforma única
- Grau de dificultat associat a la presència d'elements externs a l'actuació:
- Sense afectació per serveis o elements de mobiliari urbà: actuacions sense serveis (canalitzacions d'aigua, semàfors, enllumenat, etc.) ni elements urbans de grans dimensions (marquesines, mòduls d'aparcament de bicicletes, etc.) que interfereixin (o que puguin interferir) en les tasques
- Amb afectació per serveis o elements de mobiliari urbà: actuacions amb serveis (canalitzacions d'aigua, semàfors, enllumenat, etc.) o elements urbans de grans dimensions (marquesines, mòduls d'aparcament de bicicletes, etc) que interfereixen en les tasques.
- Grau de dificultat associat a l'abast de l'actuació

L'execució de la unitat d'obra inclou les operacions següents:

- Estudi de la mescla i obtenció de la fórmula de treball i aprovació d'aquesta per la DO
- Realització del tram de prova i aprovació d'aquest per la DO
- Comprovació de la superfície d'assentament
- Extensió de la mescla
- Compactació de la mescla
- Execució de junts de construcció

- Protecció del paviment acabat

CONDICIONS GENERALS:

La superfície acabada ha de ser de textura homogènia, uniforme i sense segregacions.

S'ha d'ajustar als perfils previstos, en la seva rasant, gruix i amplària.

Ha de tenir el pendent transversal que s'especifiqui a la DT.

La densitat obtinguda segons s'indica en l'apartat 542.9.3.2.1 del PG-3 no ha de ser inferior als valors següents:

- Capes de gruix \geq 6 cm: 98%

- Capes de gruix < 6 cm: 97%

L'Índex de Regularitat Internacional (IRI), segons NLT 330, PG-3/75

MD-11/00/(FOM 2523/2014), obtingut segons l'indicat en l'apartat 542.9.4 del PG-3 ha de complir els valors de les taules 542.14.a o 542.14.b del PG-3.

En capes de rodadura la macrotextura superficial obtinguda amb el mètode volumètric (UNE-EN 13036-1) i la resistència al lliscament transversal (UNE 41201 IN) han de ser iguals o mes grans que els valors de la taula 542.15 del PG 3.

Toleràncies d'execució:

- Amplària del semiperfil: No s'admeten amplàries inferiors a les teòriques

Nivell de les capes intermitges i de rodadura: \pm 10 mm

Nivell de la capa base: \pm 15 mm

- Gruix de la capa: No s'admeten gruixos inferiors al teòric

2.- CONDICIONS DEL PROCÉS D'EXECUCIÓ

L'equip de treball, central de fabricació, mitjans de transport, equip d'estesa i equip de compactació, ha de complir les especificacions de l'article 542.4 del PG-3.

S'ha de realitzar un tram de prova, amb una longitud no inferior a la definida en el Plec de Prescripcions Tècniques Particulars. La DF ha de determinar si es pot acceptar la realització del tram de prova com a part integrant de l'obra en construcció.

A la vista dels resultats obtinguts, el Director d'Obra ha de definir si és acceptable o no la fórmula de treball i si són acceptables o no els equips proposats pel Contractista.

Durant l'execució del tram de prova s'ha d'analitzar la correspondència, al seu cas, entre els mètodes de control de la dosificació del lligant hidrocarbonat i de la densitat in situ establerts als Plecs de Prescripcions Tècniques Particulars, i altres mètodes ràpids de control.

Excepte autorització expressa del Director d'Obra, s'han de suspendre els treballs quan la temperatura ambient a l'ombra sigui inferior a 5°C, excepte si el gruix de la capa a estendre fos inferior a 5 cm, en aquest cas el límit serà de 8°C. Amb vent intens, després de gelades o a taulers d'estructures, la DF ha de poder augmentar aquests límits, en funció dels resultats de compactació obtinguts. Tampoc es permet la posada a l'obra en cas de precipitacions atmosfèriques.

La capa no s'ha d'estendre fins que s'hagi comprovat que la superfície sobre la que ha d'assentar-se té les condicions de qualitat i formes previstes, amb les toleràncies establertes. Si en aquesta superfície hi ha defectes o irregularitats que excedeixen les tolerables, s'han de corregir abans de l'execució de la partida d'obra, d'acord amb les instruccions de la DF.

La regularitat superficial de la capa sobre la que s'ha d'estendre la mescla, ha de complir l'indicat als articles 510 i 513 del PG-3. Sobre aquesta capa s'ha d'haver aplicat un reg d'imprimació o d'adherència, que ha de complir l'especificat en els articles 530 ó 531 del PG-3.

Si la superfície estigués constituïda per un paviment hidrocarbonat, i aquest fos heterogeni, s'hauran d'eliminar mitjançant fressat els sobrants de lligant i segellar les zones massa permeables, segons les instruccions del Director d'Obra. Es comprovarà especialment que transcorregut el termini de trencament del lligant dels tractaments aplicats, no queden restes d'aigua a la superfície. També, si ha passat mol temps des de la aplicació, es verificarà que la seva capacitat d'unió amb la mescla bituminosa no ha disminuït de forma perjudicial; en caso contrari, el Director de las Obres podrà ordenar la execució d'un reg d'adherència addicional.

L'estesa de la mescla s'ha de fer mecànicament començant per la vora inferior de la capa i amb la major continuïtat possible, per franges horitzontals. L'amplària de les franges s'ha d'estudiar per a que hi hagi el menor nombre de junts possible.

Després d'haver estès i compactat una franja, s'ha d'estendre la següent mentre la vora de la primera es trobi encara calent i en condicions de ser compactada; en cas contrari s'ha d'executar un junt longitudinal.

L'estenedora s'ha de regular de forma que la superfície de la capa estesa resulti llisa i uniforme, sense segregacions ni arrossegaments, i amb un gruix tal que, un cop compactada, s'ajusti a la rasant i secció transversal indicades a la DT del Projecte, amb les toleràncies indicades a l'epígraf 542.7.2 del PG 3.

L'estesa s'ha de fer amb la major continuïtat possible, ajustant la velocitat de l'estenedora a la producció de la central de fabricació de manera que aquella no s'aturi. En cas de parada, es comprovarà que la temperatura de la mescla a estendre, en la tolva de l'estenedora i a sota d'aquesta, no baixi de la prescrita en la fórmula de treball per a l'inici de compactació, en cas contrari cal executar un junt transversal.

En obres sense manteniment de la circulació, per a carreteres amb calçades separades amb superfícies a estendre superiors a 70 000 m², es realitzarà la

extensió de qualsevol capa bituminosa a ample complet, treballant si fos necessari amb 2 o mes estenedores lleugerament desfasades, evitant junts longitudinals. A la resta de situacions, després d'haver estes i compactat una franja, s'estendrà la següent mentre la vora de la primera estigui encara calenta i en condicions de ser compactada; en caso contrario, s'executarà un junt longitudinal.

La compactació s'ha de fer segons el pla aprovat per la DO en funció dels resultats del tram de proves fins que se assoleixi la densitat especificada a l'epígraf 542.7.1. S'haurà de fer a la temperatura mes alta possible sense superar la màxima prescrita a la fórmula de treball i sense que es produeixin desplaçaments de la mescla estesa, i es continuarà, mentre la mescla estigui en condicions de ser compactada i la seva temperatura no sigui inferior a la mínima prescrita a la fórmula de treball.

En mescles bituminoses fabricades amb betums millorats o modificats amb cautxú i en mescles bituminoses amb addició de cautxú, es continuarà obligatòriament el procés de compactació fins que la temperatura de la mescla baixi de la mínima establerta a la fórmula de treball, encara que s'hages assolit prèviament la densitat especificada a l'epígraf 542.7.1.

La compactació s'ha de fer longitudinalment, de manera continua i sistemàtica. Si l'estesa de la mescla bituminosa es fa per franges, en compactar una d'aquestes s'ha d'ampliar la zona de compactació per tal que inclogui 15 cm de l'anterior, com a mínim.

Els corrans han de portar la seva roda motriu del costat més pròxim a l'estenedora; els seus canvis de direcció s'han de fer sobre la mescla que ja s'ha compactat, i els seus canvis de sentit s'han de fer amb suavitat. S'ha de cuidar que els elements de compactació estiguin nets i, si és precís, humits.

En el cas en que hi hagi junts, s'ha de procurar que els junts transversals de capes sobreposades quedin a un mínim de 5 m un de l'altra, i que els longitudinals quedin desplaçades a un mínim de 15 cm un de l'altra.

A l'estendre franges longitudinals contigües, si la temperatura de l'estesa en primer lloc no fos superior al mínim fixat en la fórmula de treball per acabar la compactació, la vora d'aquesta franja s'ha de tallar verticalment, deixant al descobert una superfície plana i vertical. Se li ha d'aplicar una capa uniforme i lleugera de reg d'adherència segons l'article 531 del PG 3, deixant trencar l'emulsió suficientment. A continuació, s'ha d'escalfar el junt i estendre la següent franja contra ella.

Els junts transversals en capes de rodadura s'han de compactar transversalment, i s'ha de disposar els recolzaments necessaris per als elements de compactació.

La capa executada només es pot obrir a la circulació quan assoleixi la temperatura ambient en tot el seu gruix, o be, prèvia autorització de la DF, quan assoleixi la temperatura de 60°C. En aquest cas s'han d'evitar les parades i canvis de direcció sobre la capa fins que aquesta assoleixi la temperatura ambient.

3.- UNITAT I CRITERI D'AMIDAMENT

PAVIMENTS DE MESCLA BITUMINOSA CONTÍNUA:

1 de pes segons tipus, mesurades multiplicant els amplex de cada capa segons amb les seccions tipus especificades a la DT, pels gruixos mitjos i les densitats mitjanes obtingudes dels assaigs de control de cada lot.

L'abonament dels treballs de preparació de la superfície d'assentament correspon a la unitat d'obra de la capa subjacent.

No són d'abonament en aquesta unitat d'obra els regs d'emprimació o d'adherència.

4.- NORMATIVA DE COMPLIMENT OBLIGATORI

Orden FOM/3460/2003, de 28 de novembre, por lo que se aprueba la norma 6.1-IC Secciones del firme, de la Instrucción Técnica de Carreteras.open_in_new

Orden de 6 de febrero de 1976 por la que se aprueba el Pliego de Prescripciones Técnicas Generales para Obras de Carreteras y Puentes (PG-3).open_in_new

Orden FOM/2523/2014, de 12 de diciembre, por la que se actualizan determinados artículos del Pliego de Prescripciones Técnicas Generales para Obras de Carreteras y Puentes, relativos a materiales básicos, a firmes y pavimentos, y a señalización, balizamiento y sistemas de contención de vehículos (PG-3).open_in_new

5.- CONDICIONS DE CONTROL D'EXECUCIÓ I DE L'OBRA ACABADA

CONTROL D'EXECUCIÓ. OPERACIONS DE CONTROL:

Abans d'iniciar-se la posada a l'obra de cada tipus de mescla bituminosa en calent. Execució d'un tram de prova, per comprovar:

- La fórmula de treball
- Els equips proposats pel contractista
- La forma específica d'actuació dels equips
- La correspondència entre els mètodes de control de fabricació i els resultats in situ

En l'execució d'una capa:

- Inspecció visual de l'aspecte de la mescla i mesura de la temperatura de la mescla i la temperatura ambient, al descarregar en l'estenedora o equip de transferència

- Presa de mostres i preparació de provetes segons UNE-EN 12697-30 si la mida màxima del granulat es 22 mm o segons UNE-EN 12697-32 per a mides màximes del granulat superiors, al menys un cop al dia i al menys un cop per

lot determinat segons el menor dels valors següents:

- 500 m de calçada
 - 3.500 m² de calçada
 - la fracció construïda diàriament
 - Determinar el contingut de forats segons UNE-EN 12697-8 de les provetes anteriors
 - Determinar la densitat aparent segons UNE-EN 12697-6 amb el mètode d'assaig de l'annex B de l'UNE-EN 13108-20
 - Determinació per a cada lot de la densitat de referència per a compactació
 - Dosificació del lligant segons UNE-EN 12697-1, amb la freqüència que estableixi el DO, sobre les mostres de les provetes
 - Granulometria dels granulats extrets segons UNE-EN 12697-2, amb la freqüència que estableixi el DO, sobre les mostres de les provetes
 - Gruix de l'estesa, mitjançant punxó graduat amb la freqüència que estableixi el DO
 - Que el nombre i tipus de compactadors son els aprovats
 - Que funcionen els dispositius d'humectació, neteja i protecció dels compactadors
 - El llast, pes total i en el seu cas, pressió d'inflament dels dels compactadors
 - La freqüència i l'amplitud en els compactadors vibratoris
 - Nombre de passades de cada compactador
 - Temperatura de la superfície de la capa en acabar la compactació
- Aquests controls es faran d'acord amb les indicacions de l'epígraf 542.9.4 del PG 3.

CONTROL DE L'OBRA ACABADA. OPERACIONS DE CONTROL:

Es considerarà un lot, que s'acceptarà o rebutjarà en bloc, al menor que resulti d'aplicar els següents criteris:

- 500 m de calçada
- 3.500 m² de calçada
- la fracció construïda diàriament

Extracció de testimonis, en punts aleatoris, en un nombre més gran o igual a 3 per lot per determinar:

- Densitat aparent i el gruix segons UNE-EN 12697-6, considerant les condicions d'assaig de l'annex B de l'UNE-EN 13108-20

Comprovació d'adherència entre capes segons NLT-382

- Control de la regularitat superficial, en trams de 1000 m de llarg, 24 h després de la seva execució i abans d'estendre la capa següent, determinant l'IRI segons NLT 330, i epígraf 542.9.4 del PG 3

En capes de rodadura:

Macrotextura superficial segons UNE-EN 13036-1, controlada diàriament a 3 punts del lot triat aleatoriament

- Determinació de la resistència al lliscament, segons NLT 336, de tota la llargària de la obra, abans de la posada en servei.

Aquests controls es faran d'acord amb les indicacions de l'epígraf 542.9.4 del PG 3.

CONTROL DE L'OBRA ACABADA. INTERPRETACIÓ DE RESULTATS I

ACTUACIONS EN CAS D'INCOMPLIMENT:

El lot de control de la unitat acabada s'ha d'acceptar o rebutjar globalment. Els criteris d'acceptació o rebuig de la unitat acabada, i les actuacions en cas d'incompliment d'algun dels paràmetres de control son els indicats a l'epígraf 542.10 del PG 3.

PR36-8RV2

Terra vegetal jardineria cat.mitja,granel,escamp.retro.petita+m.man.

Terra vegetal de jardineria de categoria mitja, amb una conductivitat elèctrica menor d'1,2 dS/m, segons NTJ 07A, subministrada a granel i escampada amb retroexcavadora petita i mitjans manuals

Criteri d'amidament: m3 de volum amidat segons les especificacions de la DT.

1.- DEFINICIÓ I CONDICIONS DE LES PARTIDES D'OBRA EXECUTADES

Aportació i estesa de materials per al condicionament del terreny.

S'han considerat els materials següents:

- Terra vegetal
- Escorça de pi
- Torba rossa
- Sorra
- Grava de pedrera
- Grava de riu
- Grava volcànica

L'execució de la unitat d'obra inclou les operacions següents:

- Aportació del material corrector
- Incorporació al terreny del material corrector

CONDICIONS GENERALS:

El material aportat ha de formar una barreja uniforme amb els altres components i amb el substrat existent, si és el cas.

El sauló, la grava o la sorra aportats, no han de tenir impureses ni matèria orgànica.

La terra, l'escorça de pi o la torba aportats, no han de tenir elements estranys ni llavors de males herbes.

Quan la superfície final acabada és poc drenant, ha de tenir els pendents necessaris per a evacuar l'aigua superficial.

Toleràncies d'execució:

- Anivellament: ± 3 cm
2.- CONDICIONS DEL PROCÉS D'EXECUCIÓ
L'aportació s'ha de fer en capes de gruix uniforme i paral·leles a l'esplanada, sense produir danys a les plantacions existents.
L'estesa s'ha de fer abans o a la vegada que les feines d'acondicionament del terreny.
Quan la superfície final és drenant, s'ha de comprovar que la base té els pendents suficients per a l'evacuació de l'aigua superficial.
3.- UNITAT I CRITERI D'AMIDAMENT
m3 de volum amidat segons les especificacions de la DT.
4.- NORMATIVA DE COMPLIMENT OBLIGATORI
No hi ha normativa de compliment obligatori.
5.- CONDICIONS DE CONTROL D'EXECUCIÓ I DE L'OBRA ACABADA
OPERACIONS DE CONTROL EN TERRA VEGETAL:
- Inspecció visual del procés, amb atenció especial a la uniformitat de la barreja i de la seva estesa.
- Comprovació del gruix d'estesa i condicions d'anivellament.
CRITERIS DE PRESA DE MOSTRES EN TERRA VEGETAL:
Es seguiran els criteris que en cada cas, indiqui la DF.
INTERPRETACIÓ DE RESULTATS I ACTUACIONS EN CAS D'INCOMPLIMENT EN TERRA VEGETAL:
Correcció de les irregularitats observades a càrrec del contractista.

PR36-8RV2

Terra vegetal jardineria cat.mitja,granel,escamp.retro.petita+m.man.

Terra vegetal de jardineria de categoria mitja, amb una conductivitat elèctrica menor d'1,2 dS/m, segons NTJ 07A, subministrada a granel i escampada amb retroexcavadora petita i mitjans manuals
Criteri d'amidament: m3 de volum amidat segons les especificacions de la DT.

1.- DEFINICIÓ I CONDICIONS DE LES PARTIDES D'OBRA EXECUTADES

Aportació i estesa de materials per al condicionament del terreny.

S'han considerat els materials següents:

- Terra vegetal
- Escorça de pi
- Torba rossa
- Sorra
- Grava de pedrera
- Grava de riu
- Grava volcànica

L'execució de la unitat d'obra inclou les operacions següents:

- Aportació del material corrector
- Incorporació al terreny del material corrector

CONDICIONS GENERALS:

El material aportat ha de formar una barreja uniforme amb els altres components i amb el substrat existent, si és el cas.

El sauló, la grava o la sorra aportats, no han de tenir impureses ni matèria orgànica.

La terra, l'escorça de pi o la torba aportats, no han de tenir elements estranys ni llavors de males herbes.

Quan la superfície final acabada és poc drenant, ha de tenir els pendents necessaris per a evacuar l'aigua superficial.

Toleràncies d'execució:

- Anivellament: ± 3 cm

2.- CONDICIONS DEL PROCÉS D'EXECUCIÓ

L'aportació s'ha de fer en capes de gruix uniforme i paral·leles a l'esplanada, sense produir danys a les plantacions existents.

L'estesa s'ha de fer abans o a la vegada que les feines d'acondicionament del terreny.

Quan la superfície final és drenant, s'ha de comprovar que la base té els pendents suficients per a l'evacuació de l'aigua superficial.

3.- UNITAT I CRITERI D'AMIDAMENT

m3 de volum amidat segons les especificacions de la DT.

4.- NORMATIVA DE COMPLIMENT OBLIGATORI

No hi ha normativa de compliment obligatori.

5.- CONDICIONS DE CONTROL D'EXECUCIÓ I DE L'OBRA ACABADA

OPERACIONS DE CONTROL EN TERRA VEGETAL:

- Inspecció visual del procés, amb atenció especial a la uniformitat de la barreja i de la seva estesa.
- Comprovació del gruix d'estesa i condicions d'anivellament.

CRITERIS DE PRESA DE MOSTRES EN TERRA VEGETAL:

Es seguiran els criteris que en cada cas, indiqui la DF.

INTERPRETACIÓ DE RESULTATS I ACTUACIONS EN CAS D'INCOMPLIMENT EN TERRA VEGETAL:

Correcció de les irregularitats observades a càrrec del contractista.

crtà Sant Joan **Adaptació de serveis existents**
05

qpw984

Col·locació de tapes de serveis existents a nova rasant

pa de modificació i adaptació d'arquetes i tapes de serveis existents a nova rasant.

Tot instal·lat i provat.

partida a justificar.

awerfa

Desplaçament d'arquetes i pericons de registre de serveis existents

pa de desplaçament de pericons de serveis. Inclou assessorament de cics.

Tot instal·lat i provat.

partida a justificar.

Caixa p/embor.70x30x85cm,paret 20cm,solera 15cm formigó en massa HM - 20 / B / 20 / X0 quant.ciment 200kg/m3, aigua/ciment =< 0.

Caixa per a embornal de 70x30x85 cm, amb parets de 20 cm de gruix sobre solera de 15 cm de formigó en massa HM - 20 / B / 20 / X0 amb una quantitat de ciment de 200 kg/m3 i relació aigua ciment =< 0.6
Criteri d'amidament: Unitat mesurada segons les especificacions de la DT.

1.- DEFINICIÓ I CONDICIONS DE LES PARTIDES D'OBRA EXECUTADES

Execució de caixa per a embornals o interceptors, sobre solera de formigó. S'han considerat els materials següents:

- Caixa de formigó
- Caixa de maó calat arrebossada i lliscada i eventualment esquerdejada per fora

En actuacions de reparació, s'han considerat els graus de dificultat següents:

- Grau de dificultat associat a la mobilitat en l'actuació:
- Sense dificultat de mobilitat: actuacions en què hi ha una interferència pròpia de l'entorn on es desenvolupen.
- Amb dificultat de mobilitat: actuacions en entorns amb dificultat de mobilitat i/o amb el material aplegat lluny de la zona de treball:
- Actuacions amb dificultat d'accessibilitat, per la poca mobilitat de la maquinària, per l'elevada presència de guals particulars i passos de vianants, per la impossibilitat d'ubicar una plataforma de treball lateral, per la impossibilitat d'ocupació de la calçada per fer l'aplec de materials que impliqui fer l'actuació per fases per tal de mantenir el pas de vianants i/o per estar en una zona amb tràfic rodat important
- Actuacions en les què els materials estan aplegats lluny de la zona de treball per manca d'espai en la proximitat d'on s'executen les tasques.
- Grau de dificultat associat a l'àmbit de l'actuació en funció de l'amplària de la vorera, calçada o plataforma única
- Grau de dificultat associat a la presència d'elements externs a l'actuació:
- Sense afectació per serveis o elements de mobiliari urbà: actuacions sense serveis (canalitzacions d'aigua, semàfors, enllumenat, etc.) ni elements urbans de grans dimensions (marquesines, mòduls d'aparcament de bicicletes, etc.) que interfereixin (o que puguin interferir) en les tasques
- Amb afectació per serveis o elements de mobiliari urbà: actuacions amb serveis (canalitzacions d'aigua, semàfors, enllumenat, etc.) o elements urbans de grans dimensions (marquesines, mòduls d'aparcament de bicicletes, etc.) que interfereixen en les tasques.
- Grau de dificultat associat a l'abast de l'actuació

L'execució de la unitat d'obra inclou les operacions següents:

En caixa de formigó:

- Comprovació de la superfície d'assentament
- Col·locació del formigó de la solera
- Muntatge de l'encofrat
- Preparació de la trobada de la caixa amb el tub de desguàs
- Col·locació del formigó de la caixa
- Desmuntatge de l'encofrat
- Cura del formigó

En caixa de maó:

- Comprovació de la superfície d'assentament
- Col·locació del formigó de la solera
- Col·locació dels maons amb morter
- Preparació de la trobada de la caixa amb el tub de desguàs
- Arrebossat i lliscat de l'interior de la caixa
- Esquerdejat exterior de la caixa, en el seu cas

CONDICIONS GENERALS:

La solera ha de quedar plana, anivellada i a la fondària prevista a la DT.

La caixa ha de quedar aplomada i ben assentada sobre la solera.

El nivell del coronament ha de permetre la col·locació del bastiment i la reixa enrasats amb el paviment o zona adjacent sense sobresortir d'ella.

El forat per al pas del tub de desguàs ha de quedar preparat.

Els angles interiors han de ser arrodonits.

La caixa acabada ha d'estar neta de qualsevol tipus de residu.

Toleràncies d'execució:

- Desviació lateral:
- Línia de l'eix: ± 24 mm
- Dimensions interiors: ± 5 D, < 12 mm
(D = la dimensió interior màxima expressada en m)
- Nivell soleres: ± 12 mm
- Gruix (e):
- e ≤ 30 cm: + 0,05 e (≤ 12 mm), - 8 mm
- e > 30 cm: + 0,05 e (≤ 16 mm), - 0,025 e (≤ -10 mm)

CAIXA DE FORMIGÓ:

El formigó col·locat no ha de tenir disgregacions o buits a la massa.

La secció de l'element no ha de quedar disminuïda en cap punt per la introducció d'elements de l'encofrat ni d'altres.

La resistència característica del formigó es comprovarà d'acord amb l'article 57 del CODI ESTRUCTURAL.

CAIXA DE MAÓ:

Els maons han d'estar col·locats a trencajunts i les filades han de ser horitzontals.

Els junts han d'estar plens de morter.

La superfície interior ha de quedar revestida amb un arrebossat de gruix uniforme i ben adherit a la paret, i acabada amb un lliscat de pasta de portland. El revestiment ha de ser lliu, sense fissures, forats o altres defectes.

Gruix dels junts: $\leq 1,5$ cm

Gruix de l'arrebossat i del lliscat: 1,1 cm

Toleràncies d'execució:

- Horitzontalitat de les filades: ± 2 mm/m
- Gruix de l'arrebossat i del lliscat: ± 2 mm

ESQUERDEJAT EXTERIOR:

La superfície exterior ha de quedar coberta sense discontinuïtats amb un esquerdejat ben adherit a la paret.

Gruix de l'arrebossat esquerdejat: $\leq 1,8$ cm

2.- CONDICIONS DEL PROCÉS D'EXECUCIÓ

CONDICIONS GENERALS:

S'ha de treballar a una temperatura ambient que oscil·li entre els 5°C i els 40°C, sense pluja.

CAIXA DE FORMIGÓ:

No pot transcórrer més d'1,5 hora des de la fabricació del formigó fins el formigonament, a menys que la DF ho cregui convenient per aplicar medis que retardin l'adormiment.

L'abocada s'ha de fer des d'una alçària petita i sense que es produeixin disgregacions.

CAIXA DE MAÓ:

Els maons que s'han de col·locar han de tenir la humitat necessària per tal que no absorbeixin l'aigua del morter.

L'obra s'ha d'aixecar per filades senceres.

L'arrebossat s'ha d'aplicar un cop sanejades i humitejades les superfícies que l'han de rebre.

3.- UNITAT I CRITERI D'AMIDAMENT

EMBORNALS:

Unitat mesurada segons les especificacions de la DT.

4.- NORMATIVA DE COMPLIMENT OBLIGATORI

* Orden de 6 de febrero de 1976 por la que se aprueba el Pliego de Prescripciones Técnicas Generales para Obras de Carreteras y Puentes (PG-3).open_in_new

* Orden FOM/1382/2002 de 16 de mayo, por la que se actualizan determinados artículos del pliego de prescripciones técnicas generales para obras de carreteras y puentes relativos a la construcción de explanaciones, drenajes y cimentaciones (PG-3).open_in_new

* Orden FOM/298/2016, de 15 de febrero, por la que se aprueba la norma 5.2-IC drenaje superficial de la Instrucción de Carreteras.open_in_new
Real Decreto 470/2021, de 29 de junio, por el que se aprueba el Código Estructural.

PD50-481Q

Bast.+reixa,fos.dúc.abatib+tanca,p/embor.,740x270x100mm,C250,sup.absor.=12dm2 col.morter

Bastiment i reixa de fosa dúctil, abatible i amb tanca, per a embornal, de 740x270x100 mm classe C250 segons norma UNE-EN 124 i 12 dm2 de superfície d'absorció col·locat amb morter

Criteri d'amidament: Unitat mesurada segons les especificacions de la DT.

1.- DEFINICIÓ I CONDICIONS DE LES PARTIDES D'OBRA EXECUTADES

Subministrament i col·locació d'elements auxiliars per a drenatges.

S'han considerat els elements següents:

- Bastiment i/o reixa, per a embornal, interceptor o pericó
- Filtre per a bonera sifònica

En actuacions de reparació, s'han considerat els graus de dificultat següents:

- Grau de dificultat associat a la mobilitat en l'actuació:
- Sense dificultat de mobilitat: actuacions en què hi ha una interferència pròpia de l'entorn on es desenvolupen.
- Amb dificultat de mobilitat: actuacions en entorns amb dificultat de mobilitat i/o amb el material aplegat lluny de la zona de treball:
- Actuacions amb dificultat d'accessibilitat, per la poca mobilitat de la maquinària, per l'elevada presència de guals particulars i passos de vianants, per la impossibilitat d'ubicar una plataforma de treball lateral, per la impossibilitat d'ocupació de la calçada per fer l'aplec de materials que impliqui fer l'actuació per fases per tal de mantenir el pas de vianants i/o per estar en una zona amb tràfic rodat important
- Actuacions en les què els materials estan aplegats lluny de la zona de treball per manca d'espai en la proximitat d'on s'executen les tasques.
- Grau de dificultat associat a l'àmbit de l'actuació en funció de l'amplària de la vorera, calçada o plataforma única
- Grau de dificultat associat a la presència d'elements externs a l'actuació:
- Sense afectació per serveis o elements de mobiliari urbà: actuacions sense serveis (canalitzacions d'aigua, semàfors, enllumenat, etc.) ni elements urbans de grans dimensions (marquesines, mòduls d'aparcament de bicicletes, etc.) que interfereixin (o que puguin interferir) en les tasques
- Amb afectació per serveis o elements de mobiliari urbà: actuacions amb

serveis (canalitzacions d'aigua, semàfors, enllumenat, etc.) o elements urbans de grans dimensions (marquesines, mòduls d'aparcament de bicicletes, etc) que interfereixen en les tasques.

- Grau de dificultat associat a l'abast de l'actuació
- L'execució de la unitat d'obra inclou les operacions següents:
- Comprovació de la superfície de recolzament
 - Col·locació del morter, si és el cas
 - Col·locació de l'element

CONDICIONS GENERALS:

El bastiment o la reixa fixa col·locat ha de quedar ben assentat sobre les parets de l'element drenant, anivellades abans amb morter. Ha d'estar sòlidament fixat amb potes d'ancoratge. Aquestes no han de sobresortir de les parets de l'element drenant.

La part superior del bastiment i de la reixa han de quedar al mateix pla que el paviment perimetral, i han de mantenir el seu pendent.

La reixa, quan no hagi de quedar fixa, ha de quedar recolzada sobre el bastiment a tot el seu perímetre.

La reixa col·locada no ha de tenir moviments que puguin provocar el seu trencament per impacte o bé produir sorolls.

Les reixes practicables han d'obrir i tancar correctament.

Toleràncies d'execució:

- Guexament: ± 2 mm
- Nivell entre el bastiment o la reixa i el paviment: - 10 mm, + 0 mm

2.- CONDICIONS DEL PROCÉS D'EXECUCIÓ

El procés de col·locació no ha de produir desperfectes, ni ha de modificar les condicions exigides per al material.

3.- UNITAT I CRITERI D'AMIDAMENT

FILTRE, REIXA I BASTIMENT I REIXA PRACTICABLE:

Unitat mesurada segons les especificacions de la DT.

4.- NORMATIVA DE COMPLIMENT OBLIGATORI

No hi ha normativa de compliment obligatori.

5.- CONDICIONS DE CONTROL D'EXECUCIÓ I DE L'OBRA ACABADA

CONTROL D'EXECUCIÓ. OPERACIONS DE CONTROL:

Les tasques de control a realitzar són les següents:

- Seguiment del procés de col·locació.

CONTROL DE L'OBRA ACABADA. OPERACIONS DE CONTROL:

Les tasques de control a realitzar són les següents:

- Inspecció de les condicions d'assentament del bastiment
- Comprovació de les toleràncies d'ajust i de nivell respecte al paviment

CRITERIS DE PRESA DE MOSTRES:

El control es realitzarà sobre totes les unitats existents a l'obra.

INTERPRETACIÓ DE RESULTATS I ACTUACIONS EN CAS D'INCOMPLIMENT:

Correcció per part del contractista de les irregularitats observades.

PD50-481Q

Bast.+reixa, fos. dúc. abatib+tanca,p/embor., 740x270x100mm, C250, sup. absor.=12dm2 col.morter

Bastiment i reixa de fosa dúctil, abatible i amb tanca, per a embornal, de 740x270x100 mm classe C250 segons norma UNE-EN 124 i 12 dm2 de superfície d'absorció col·locat amb morter

Criteri d'amidament: Unitat mesurada segons les especificacions de la DT.

1.- DEFINICIÓ I CONDICIONS DE LES PARTIDES D'OBRA EXECUTADES

Subministrament i col·locació d'elements auxiliars per a drenatges.

S'han considerat els elements següents:

- Bastiment i/o reixa, per a embornal, interceptor o pericó
- Filtre per a bonera sifònica

En actuacions de reparació, s'han considerat els graus de dificultat següents:

- Grau de dificultat associat a la mobilitat en l'actuació:
- Sense dificultat de mobilitat: actuacions en què hi ha una interferència pròpia de l'entorn on es desenvolupen.
- Amb dificultat de mobilitat: actuacions en entorns amb dificultat de mobilitat i/o amb el material aplegat lluny de la zona de treball:
- Actuacions amb dificultat d'accessibilitat, per la poca mobilitat de la maquinària, per l'elevada presència de guals particulars i passos de vianants, per la impossibilitat d'ubicar una plataforma de treball lateral, per la impossibilitat d'ocupació de la calçada per fer l'aplec de materials que impliqui fer l'actuació per fases per tal de mantenir el pas de vianants i/o per estar en una zona amb tràfic rodat important
- Actuacions en les què els materials estan aplegats lluny de la zona de treball per manca d'espai en la proximitat d'on s'executen les tasques.
- Grau de dificultat associat a l'àmbit de l'actuació en funció de l'amplària de la vorera, calçada o plataforma única
- Grau de dificultat associat a la presència d'elements externs a l'actuació:
- Sense afectació per serveis o elements de mobiliari urbà: actuacions sense serveis (canalitzacions d'aigua, semàfors, enllumenat, etc.) ni elements urbans de grans dimensions (marquesines, mòduls d'aparcament de bicicletes, etc.) que interfereixin (o que puguin interferir) en les tasques
- Amb afectació per serveis o elements de mobiliari urbà: actuacions amb serveis (canalitzacions d'aigua, semàfors, enllumenat, etc.) o elements urbans de grans dimensions (marquesines, mòduls d'aparcament de bicicletes, etc) que interfereixen en les tasques.
- Grau de dificultat associat a l'abast de l'actuació

L'execució de la unitat d'obra inclou les operacions següents:

- Comprovació de la superfície de recolzament
- Col·locació del morter, si és el cas
- Col·locació de l'element

CONDICIONS GENERALS:

El bastiment o la reixa fixa col·locada ha de quedar ben assentada sobre les parets de l'element drenant, anivellades abans amb morter. Ha d'estar sòlidament fixada amb potes d'ancoratge. Aquestes no han de sobresortir de les parets de l'element drenant.

La part superior del bastiment i de la reixa han de quedar al mateix pla que el paviment perimetral, i han de mantenir el seu pendent.

La reixa, quan no hagi de quedar fixa, ha de quedar recolzada sobre el bastiment a tot el seu perímetre.

La reixa col·locada no ha de tenir moviments que puguin provocar el seu trencament per impacte o bé produir sorolls.

Les reixes practicables han d'obrir i tancar correctament.

Toleràncies d'execució:

- Guexament: ± 2 mm
- Nivell entre el bastiment o la reixa i el paviment: - 10 mm, + 0 mm

2.- CONDICIONS DEL PROCÉS D'EXECUCIÓ

El procés de col·locació no ha de produir desperfectes, ni ha de modificar les condicions exigides per al material.

3.- UNITAT I CRITERI D'AMIDAMENT

FILTRE, REIXA I BASTIMENT I REIXA PRACTICABLE:

Unitat mesurada segons les especificacions de la DT.

4.- NORMATIVA DE COMPLIMENT OBLIGATORI

No hi ha normativa de compliment obligatori.

5.- CONDICIONS DE CONTROL D'EXECUCIÓ I DE L'OBRA ACABADA

CONTROL D'EXECUCIÓ. OPERACIONS DE CONTROL:

Les tasques de control a realitzar són les següents:

- Seguiment del procés de col·locació.

CONTROL DE L'OBRA ACABADA. OPERACIONS DE CONTROL:

Les tasques de control a realitzar són les següents:

- Inspecció de les condicions d'assentament del bastiment
- Comprovació de les toleràncies d'ajust i de nivell respecte al paviment

CRITERIS DE PRESA DE MOSTRES:

El control es realitzarà sobre totes les unitats existents a l'obra.

INTERPRETACIÓ DE RESULTATS I ACTUACIONS EN CAS D'INCOMPLIMENT:

Correcció per part del contractista de les irregularitats observades.

PD731-WDEW

Claveguera a/tub paret estructurada p/sanej.soterrat s/press.,PVC-U,DN 200,SN 8,superf.int.llisa/ext.perfil.,UNE-EN 13476-3,mani

Claveguera amb tub de paret estructurada per a sanejament soterrat sense pressió, de PVC-U, diàmetre nominal DN 200, classe de rigidesa anular SN 8 (rigidesa anular 8 kN/m²), de superfícies interna llisa i externa perfilada de tipus B, codi d'àrea d'aplicació U, fabricació segons norma UNE-EN 13476-3, unió mitjançant manigueta extruïda i junt elastomèric d'estanquitat, col·locat al fons de la rasa sobre llit de sorra de 10 cm de gruix i reblert de sorra fins a 30 cm per sobre del tub, amb picó vibrat elèctric

Criteri d'amidament: m de llargària instal·lada, amidada segons les especificacions de la DT, entre els eixos dels elements o dels punts per connectar.

Aquest criteri inclou les pèrdues de material per retalls i els empalmaments que s'hagin efectuat.

Aquest criteri inclou les despeses associades a la realització de les proves sobre la canonada instal·lada.

1.- DEFINICIÓ I CONDICIONS DE LES PARTIDES D'OBRA EXECUTADES

Formació de claveguera o col·lector amb tubs de polietilè de densitat alta, amb unions soldades, col·locats al fons de la rasa i reblert de sorra fins a 10 cm per sobre del tub.

En actuacions de reparació, s'han considerat els graus de dificultat següents:

- Grau de dificultat associat a la mobilitat en l'actuació:
- Sense dificultat de mobilitat: actuacions en què hi ha una interferència pròpia de l'entorn on es desenvolupen.
- Amb dificultat de mobilitat: actuacions en entorns amb dificultat de mobilitat i/o amb el material aplegat lluny de la zona de treball:
- Actuacions amb dificultat d'accessibilitat, per la poca mobilitat de la maquinària, per l'elevada presència de guals particulars i passos de vianants, per la impossibilitat d'ubicar una plataforma de treball lateral, per la impossibilitat d'ocupació de la calçada per fer l'aplec de materials que impliqui fer l'actuació per fases per tal de mantenir el pas de vianants i/o per estar en una zona amb tràfic rodat important
- Actuacions en les què els materials estan aplegats lluny de la zona de treball per manca d'espai en la proximitat d'on s'executen les tasques.
- Grau de dificultat associat a l'àmbit de l'actuació en funció de l'amplària de la vorera, calçada o plataforma única
- Grau de dificultat associat a la presència d'elements externs a l'actuació:
- Sense afectació per serveis o elements de mobiliari urbà: actuacions sense serveis (canalitzacions d'aigua, semàfors, enllumenat, etc.) ni elements urbans de grans dimensions (marquesines, mòduls d'aparcament de bicicletes, etc.)

que interfereixin (o que puguin interferir) en les tasques

- Amb afectació per serveis o elements de mobiliari urbà: actuacions amb serveis (canalitzacions d'aigua, semàfors, enllumenat, etc.) o elements urbans de grans dimensions (marquesines, mòduls d'aparcament de bicicletes, etc) que interfereixen en les tasques.

- Grau de dificultat associat a l'abast de l'actuació

L'execució de la unitat d'obra inclou les operacions següents:

- Comprovació del llit de recolzament dels tubs

- Replanteig i preparació de les unions

- Execució de les unions dels tubs

- Baixada dels tubs al fons de la rasa

- Realització de proves sobre la canonada instal·lada

- Reblert de la rasa amb sauló

CONDICIONS GENERALS:

El tub ha de seguir les alineacions indicades a la DT. Ha de quedar a la rasant prevista i amb el pendent definit per a cada tram.

Han de quedar centrats i alineats dins de la rasa.

Ha d'estar situat sobre un llit de recolzament, la composició i el gruix del qual han de complir l'especificat en la DT.

El junt entre els tubs és correcte si els diàmetres interiors queden alineats.

S'accepta un ressalt ≤ 3 mm.

Els junts han de ser estancs a la pressió de prova, han de resistir els esforços mecànics i no han de produir alteracions apreciables en el règim hidràulic de la canonada.

La canonada ha de quedar protegida dels efectes de les càrregues exteriors, del trànsit (en el seu cas), inundacions de la rasa i de les variacions tèrmiques.

En cas de coincidència de canonades d'aigua potable i de sanejament, les d'aigua potable han de passar per un pla superior a les de sanejament i han d'anar separades tangencialment 100 cm.

Un cop instal·lada la canonada, i abans del reblert de la rasa, han de quedar fetes satisfactòriament les proves de pressió interior i d'estanquitat en els trams que especifiqui la DF.

La base del tub, els laterals i la part superior fins a 10 cm per sobre de la generatriu superior, ha d'estar reblert amb sauló.

Per damunt del tub s'ha de fer un reblert de terres compactades, que han de complir l'especificat en el seu plec de condicions.

Distància de la generatriu superior del tub a la superfície:

- En zones amb trànsit rodat: ≥ 100 cm

- En zones sense trànsit rodat: ≥ 60 cm

Amplària de la rasa: \geq diàmetre exterior + 50 cm

Pressió de la prova d'estanquitat: ≤ 1 bar

2.- CONDICIONS DEL PROCÉS D'EXECUCIÓ

Abans de baixar els elements a la rasa la DF ha d'examinar-los, rebutjant els que presentin algun defecte.

Abans de la col·locació dels elements cal comprovar que la rasant, l'amplària, la fondària i el nivell freàtic de la rasa corresponen als especificats en la DT.

En cas contrari cal avisar la DF.

La descàrrega i manipulació dels elements s'ha de fer de forma que no rebin cops.

El fons de la rasa ha d'estar net abans de baixar els elements.

Durant el procés de col·locació no s'han de produir desperfectes en la superfície del tub. Es recomana la suspensió del tub per mitjà de bragues de cinta ampla amb el recobriment adequat.

Les tuberïes i rases s'han de mantenir lliures d'aigua, per això és de bona pràctica muntar els tubs en sentit ascendent, assegurant el desguàs dels punts baixos.

Els tubs s'han de calçar i colzar per a impedir el seu moviment.

Col·locats els elements al fons de la rasa, s'ha de comprovar que el seu interior és lliure d'elements que puguin impedir el seu assentament o funcionament correctes (terres, pedres, eines de treball, etc.).

En cas d'interrompre's la col·locació dels tubs s'ha d'evitar la seva obstrucció i s'ha d'assegurar el seu desguàs. Quan es reprenguin els treballs s'ha de

comprovar que no s'hagi introduït cap cos estrany a l'interior dels tubs.

El procés d'execució dels junts ha de ser prèviament acceptat per la DF.

Per a fer la unió dels tubs no s'han de forçar ni deformar els extrems.

La unió entre els tubs i altres elements d'obra s'ha de fer garantint la no transmissió de càrregues, la impermeabilitat i l'adherència amb les parets.

No s'han de muntar trams de més de 100 m de llarg sense fer un reblert parcial de la rasa deixant els junts descoberts. Aquest reblert ha de complir les especificacions tècniques del reblert de la rasa.

Un cop situada la canonada a la rasa, parcialment reblerta excepte a les unions, s'han de fer les proves de pressió interior i d'estanquitat segons la normativa vigent.

Si es produeixen fuites apreciables durant la prova d'estanquitat, el contractista ha de corregir els defectes i procedir de nou a fer la prova.

No es pot procedir al reblert de les rases sense l'autorització expressa de la DF.

3.- UNITAT I CRITERI D'AMIDAMENT

m de llargària instal·lada, amidada segons les especificacions de la DT, entre els eixos dels elements o dels punts per connectar.

Aquest criteri inclou les pèrdues de material per retalls i els empalmaments

que s'hagin efectuat.

Aquest criteri inclou les despeses associades a la realització de les proves sobre la canonada instal·lada.

4.- **NORMATIVA DE COMPLIMENT OBLIGATORI**

Orden de 15 de septiembre de 1986 por la que se aprueba el Pliego de Prescripciones Técnicas Generales de Tuberías de Saneamiento de Poblaciones.open_in_new

Orden FOM/298/2016, de 15 de febrero, por la que se aprueba la norma 5.2-IC drenaje superficial de la Instrucción de Carreteras.op

sanejament

pa imprevistos xarxa de sanejament imprevistos

pa de feines de reposició de connexions, modificació i canvi d'elements existents o reparacions en xarxa de sanejament. Tot inclòs, a justificar.

PD72-EUAN

Clavegueró tub PE 100, DN=315mm, PN=6bar, sèrie SDR 26, UNE-EN 12201-2, soldat, dificultat mitja, fons rasa

Claveguera amb tub de polietilè d'alta densitat de designació PE 100, de 315 mm de diàmetre nominal, de 6 bar de pressió nominal, sèrie SDR 26, segons la norma UNE-EN 12201-2, soldat, amb grau de dificultat mitja i col·locat al fons de la rasa

Criteri d'amidament: m de llargària instal·lada, amidada segons les especificacions de la DT, entre els eixos dels elements o dels punts per connectar.

Aquest criteri inclou les pèrdues de material per retalls i els empalmaments que s'hagin efectuat.

Aquest criteri inclou les despeses associades a la realització de les proves sobre la canonada instal·lada.

1.- DEFINICIÓ I CONDICIONS DE LES PARTIDES D'OBRA EXECUTADES

Formació de claveguera o col·lector amb tubs de polietilè de densitat alta, amb unions soldades, col·locats al fons de la rasa i reblert de sauló fins a 10 cm per sobre del tub.

En actuacions de reparació, s'han considerat els graus de dificultat següents:

- Grau de dificultat associat a la mobilitat en l'actuació:

- Sense dificultat de mobilitat: actuacions en què hi ha una interferència pròpia de l'entorn on es desenvolupen.

- Amb dificultat de mobilitat: actuacions en entorns amb dificultat de mobilitat i/o amb el material aplegat lluny de la zona de treball:

- Actuacions amb dificultat d'accessibilitat, per la poca mobilitat de la maquinària, per l'elevada presència de guals particulars i passos de vianants, per la impossibilitat d'ubicar una plataforma de treball lateral, per la impossibilitat d'ocupació de la calçada per fer l'aplec de materials que impliqui fer l'actuació per fases per tal de mantenir el pas de vianants i/o per estar en una zona amb tràfic rodat important

- Actuacions en les què els materials estan aplegats lluny de la zona de treball per manca d'espai en la proximitat d'on s'executen les tasques.

- Grau de dificultat associat a l'àmbit de l'actuació en funció de l'amplària de la vorera, calçada o plataforma única

- Grau de dificultat associat a la presència d'elements externs a l'actuació:

- Sense afectació per serveis o elements de mobiliari urbà: actuacions sense serveis (canalitzacions d'aigua, semàfors, enllumenat, etc.) ni elements urbans de grans dimensions (marquesines, mòduls d'aparcament de bicicletes, etc.) que interfereixin (o que puguin interferir) en les tasques

- Amb afectació per serveis o elements de mobiliari urbà: actuacions amb serveis (canalitzacions d'aigua, semàfors, enllumenat, etc.) o elements urbans de grans dimensions (marquesines, mòduls d'aparcament de bicicletes, etc) que interfereixen en les tasques.

- Grau de dificultat associat a l'abast de l'actuació

L'execució de la unitat d'obra inclou les operacions següents:

- Comprovació del llit de recolzament dels tubs

- Replanteig i preparació de les unions

- Execució de les unions dels tubs

- Baixada dels tubs al fons de la rasa

- Realització de proves sobre la canonada instal·lada

- Reblert de la rasa amb sauló

CONDICIONS GENERALS:

El tub ha de seguir les alineacions indicades a la DT. Ha de quedar a la rasant prevista i amb el pendent definit per a cada tram.

Han de quedar centrats i alineats dins de la rasa.

Ha d'estar situat sobre un llit de recolzament, la composició i el gruix del qual han de complir l'especificat en la DT.

El junt entre els tubs és correcte si els diàmetres interiors queden alineats. S'accepta un ressalt ≤ 3 mm.

Els junts han de ser estancs a la pressió de prova, han de resistir els esforços mecànics i no han de produir alteracions apreciables en el règim hidràulic de la canonada.

La canonada ha de quedar protegida dels efectes de les càrregues exteriors, del trànsit (en el seu cas), inundacions de la rasa i de les variacions tèrmiques.

En cas de coincidència de canonades d'aigua potable i de sanejament, les d'aigua potable han de passar per un pla superior a les de sanejament i han d'anar separades tangencialment 100 cm.

Un cop instal·lada la canonada, i abans del reblert de la rasa, han de quedar fetes satisfactòriament les proves de pressió interior i d'estanquïtat en els trams que especifiqui la DF.

La base del tub, els laterals i la part superior fins a 10 cm per sobre de la generatriu superior, ha d'estar reblert amb sauló.

Per damunt del tub s'ha de fer un reblert de terres compactades, que han de complir l'especificat en el seu plec de condicions.

Distància de la generatriu superior del tub a la superfície:

- En zones amb trànsit rodat: ≥ 100 cm

- En zones sense trànsit rodat: ≥ 60 cm

Amplària de la rasa: \geq diàmetre exterior + 50 cm

Pressió de la prova d'estanquïtat: ≤ 1 bar

2.- CONDICIONS DEL PROCÉS D'EXECUCIÓ

Abans de baixar els elements a la rasa la DF ha d'examinar-los, rebutjant els que presentin algun defecte. Abans de la col·locació dels elements cal comprovar que la rasant, l'amplària, la fondària i el nivell freàtic de la rasa corresponen als especificats en la DT. En cas contrari cal avisar la DF.

La descàrrega i manipulació dels elements s'ha de fer de forma que no rebin cops.

El fons de la rasa ha d'estar net abans de baixar els elements.

Durant el procés de col·locació no s'han de produir desperfectes en la superfície del tub. Es recomana la suspensió del tub per mitjà de bragues de cinta ampla amb el recobriment adequat.

Les tuberïes i rases s'han de mantenir lliures d'aigua, per això és de bona pràctica muntar els tubs en sentit ascendent, assegurant el desguàs dels punts baixos.

Els tubs s'han de calçar i colzar per a impedir el seu moviment.

Col·locats els elements al fons de la rasa, s'ha de comprovar que el seu interior és lliure d'elements que puguin impedir el seu assentament o funcionament correctes (terres, pedres, eines de treball, etc.).

En cas d'interrompre's la col·locació dels tubs s'ha d'evitar la seva obstrucció i s'ha d'assegurar el seu desguàs. Quan es reprenguin els treballs s'ha de comprovar que no s'hagi introduït cap cos estrany a l'interior dels tubs.

El procés d'execució dels junts ha de ser prèviament acceptat per la DF.

Per a fer la unió dels tubs no s'han de forçar ni deformar els extrems.

La unió entre els tubs i altres elements d'obra s'ha de fer garantint la no transmissió de càrregues, la impermeabilitat i l'adherència amb les parets.

No s'han de muntar trams de més de 100 m de llarg sense fer un reblert parcial de la rasa deixant els junts descoberts. Aquest reblert ha de complir les especificacions tècniques del reblert de la rasa.

Un cop situada la canonada a la rasa, parcialment reblerta excepte a les unions, s'han de fer les proves de pressió interior i d'estanquitat segons la normativa vigent.

Si es produeixen fuites apreciables durant la prova d'estanquitat, el contractista ha de corregir els defectes i procedir de nou a fer la prova.

No es pot procedir al reblert de les rases sense l'autorització expressa de la DF.

3.- UNITAT I CRITERI D'AMIDAMENT

m de llargària instal·lada, amidada segons les especificacions de la DT, entre els eixos dels elements o dels punts per connectar.

Aquest criteri inclou les pèrdues de material per retalls i els empalmaments que s'hagin efectuat.

Aquest criteri inclou les despeses associades a la realització de les proves sobre la canonada instal·lada.

4.- NORMATIVA DE COMPLIMENT OBLIGATORI

Orden de 15 de septiembre de 1986 por la que se aprueba el Pliego de Prescripciones Técnicas Generales de Tuberías de Saneamiento de Poblaciones.open_in_new

Orden FOM/298/2016, de 15 de febrero, por la que se aprueba la norma 5.2-IC drenaje superficial de la Instrucción de Carreteras.

P2255-DPIX

Rebliment+picon.rasa,ampl.fins a 0,6m,sorres reciclat mixt,gfins a 25cm,picó vibrant de combustible

Rebliment i piconatge de rasa d'amplària fins a 0,6 m, amb sorres de material reciclat mixt, en tongades de gruix de fins a 25 cm, utilitzant picó vibrant de combustible

Criteri d'amidament: m3 de volum amidat segons les especificacions de la DT.

La partida d'obra inclou el subministrament i aportació del material en cas de graves, tot-u o material provinent del reciclatge de residus de la construcció, i no està inclòs en cas de que es tracti de terres.

1.- DEFINICIÓ I CONDICIONS DE LES PARTIDES D'OBRA EXECUTADES

Reblert, estesa i piconatge de terres o granulats en zones que per la seva extensió reduïda, per precaucions especials o per altra motiu no permeti l'ús de la maquinària amb els que normalment s'executa el terraplè. S'han considerat els tipus següents:

- Rebliment i piconatge de rasa amb terres
 - Reblert de rases amb canonades o instal·lacions amb sorra natural o sorra de reciclatge de residus de la construcció o demolicions, provenint d'una planta legalment autoritzada per al tractament d'aquests residus
 - Reblert de rases i pous per a drenatges, amb graves naturals o graves de reciclatge de residus de la construcció o demolicions, provenint d'una planta legalment autoritzada per al tractament d'aquests residus
- L'execució de la unitat d'obra inclou les operacions següents:
- Preparació de la zona de treball
 - Situació dels punts topogràfics
 - Aportació del material en cas de graves, tot-u, o granulats reciclats
 - Execució del rebliment
 - Humectació o dessecació, en cas necessari
 - Compactació de les terres

CONDICIONS GENERALS:

Les zones del reblert son les mateixes que les definides per als terraplens: Coronament, nucli, zona exterior i fonament.

Les tongades han de tenir un gruix uniforme i han de ser sensiblement paral·leles a la rasant.

El material de cada tongada ha de tenir les mateixes característiques.

El gruix de cada tongada ha de ser l'adequat per tal d'obtenir el grau de compactació exigida amb els mitjans que es disposen.

En cap cas el grau de compactació de cada tongada ha de ser inferior al més alt que tinguin els sòls adjacents, en el mateix nivell.

La composició granulomètrica de la grava ha de complir les condicions de filtratge fixades per la DF, en funció dels terrenys adjacents i del sistema previst d'evacuació d'aigua.

Les terres han de complir les especificacions fixades al seu plec de condicions.

La composició granulomètrica del tot-u ha de complir les especificacions fixades al seu plec de condicions.

En tota la superfície s'ha d'arribar, com a mínim, al grau de compactació previst expressat com a percentatge sobre la densitat màxima obtinguda en l'assaig Pròctor Modificat (UNE 103501).

RASA:

Toleràncies d'execució:

- Planor: ± 20 mm/m
- Nivells: ± 30 mm

RASA PER A INSTAL·LACIÓ DE TUBERIES:

El reblert ha d'estar format per dues zones:

- La zona baixa a una alçària fins a 30 cm per damunt de la generatriu superior del tub

- La zona alta, la resta de la rasa

El material de la zona baixa no ha de tenir matèria orgànica. El material de la zona alta ha de ser de forma que no produeixi danys a la canonada instal·lada.

2.- CONDICIONS DEL PROCÉS D'EXECUCIÓ

CONDICIONS GENERALS:

S'han de suspendre els treballs en cas de pluja quan la temperatura ambient sigui inferior a 0°C en el cas de graves o de tot-u, o inferior a 2°C en la resta de materials.

S'han de protegir els elements de servei públic que puguin resultar afectats per les obres.

S'han d'eliminar els elements que puguin entorpir els treballs d'execució de la partida.

Hi ha d'haver punts fixos de referència exteriors a la zona de treball, als quals s'hi han de referir totes les lectures topogràfiques.

Excepte en les rases de drenatge, en la resta de casos s'ha d'eliminar els materials inestables, turba o argila tova de la base per al rebliment.

L'ampliació o recrescuda de reblerts existents s'han de preparar de forma que es garanteixi la unió amb el nou reblert.

Les zones que per la seva forma puguin retenir aigua a la seva superfície s'han de corregir abans de l'execució.

El material s'ha d'estendre per tongades successives i uniformes, sensiblement paral·leles a la rasant final, i amb un gruix ≤ 25 cm.

No s'ha d'estendre cap tongada fins que la inferior compleixi les condicions exigides.

El material de cada tongada ha de tenir les característiques uniformes; en cas de no ser així, es buscaria la uniformitat mesclant-los amb els mitjans adequats.

Un cop estesa la tongada, si fos necessari, s'ha d'humitejar fins arribar al contingut òptim d'humitat, de manera uniforme.

Si el grau d'humitat de la tongada és superior a l'exigit, s'ha de dessecar mitjançant l'addició i mescla de materials secs o d'altres procediments adients.

S'han de mantenir els pendents i dispositius de desguàs necessaris per tal d'evitar entollaments, sense perill d'erosió.

Després de la pluja no s'ha d'estendre una nova tongada fins que l'última s'hagi assecat bé, o s'ha d'escarificar afegint la tongada següent més seca, de forma que l'humitat resultant sigui l'adient.

En l'execució de reblerts en contacte amb estructures de contenció, les tongades situades a ambdós costats de l'element han de quedar al mateix nivell.

Abans de la compactació cal comprovar que l'estructura amb la que estigui en contacte, ha assolit la resistència necessària.

Quan s'utilitzi corró vibratori per a compactar, ha de donar-se al final unes passades sense aplicar-hi vibració.

S'ha d'evitar el pas de vehicles per sobre de les capes en execució, fins que la compactació s'hagi completat.

S'ha de complir la normativa vigent en matèria mediambiental, de seguretat i salut i d'emmagatzematge i transport de productes de construcció.

Els treballs s'han de fer de manera que molestin el mínim possible als afectats.

En cas d'imprevistos, s'han de suspendre les obres i avisar a la DF.

RASA PER A INSTAL·LACIÓ DE TUBERIES:

El reblert definitiu s'ha de fer un cop aprovada la instal·lació per la DF.

S'ha de compactar amb les precaucions necessàries per a no produir moviments ni danys a la canonada instal·lada.

GRAVES PER A DRENATGES:

S'ha d'evitar l'exposició prolongada del material a la intempèrie.

El material s'ha d'emmagatzemar i d'utilitzar de forma que s'eviti la seva disgregació i contaminació. En cas de trobar zones segregades o contaminades per pols, per contacte amb la superfície de base o per inclusió de materials estranys, cal procedir a la seva eliminació.

Els treballs s'han de fer de manera que s'eviti la contaminació de la grava amb materials estranys.

Quan la tongada hagi d'estar constituïda per materials de granulometria diferent, s'ha de crear entre ells una superfície contínua de separació.

3.- UNITAT I CRITERI D'AMIDAMENT

m³ de volum amidat segons les especificacions de la DT.

La partida d'obra inclou el subministrament i aportació del material en cas de graves, tot-u o material provinent del reciclatge de residus de la construcció, i no està inclòs en cas de que es tracti de terres.

4.- NORMATIVA DE COMPLIMENT OBLIGATORI

* Orden de 6 de febrero de 1976 por la que se aprueba el Pliego de Prescripciones Técnicas Generales para Obras de Carreteras y Puentes (PG-3).open_in_new

* Orden FOM/1382/2002 de 16 de mayo, por la que se actualizan determinados artículos del pliego de prescripciones técnicas generales para obras de carreteras y puentes relativos a la construcción de explanaciones, drenajes y cimentaciones (PG-3).open_in_new

5.- CONDICIONS DE CONTROL D'EXECUCIÓ I DE L'OBRA ACABADA

OPERACIONS DE CONTROL:

Les tasques de control a realitzar són les següents:

- Inspecció visual de la base sobre la que s'assentarà el reblert.

- Inspecció visual del material a la descàrrega dels camions, retirant el que presenti restes de terra vegetal, matèria orgànica o pedres de grandària superior a l'admissible.

- Control de l'estesa: comprovació visual del gruix i amplada de les tongades d'execució i control de la temperatura ambient.

- Control de compactació. Es considera com a lot de control, el material compactat en un dia, corresponent a una mateixa procedència i tongada d'estesa, amb una superfície màxima de 150 m². Es realitzaran 5 determinacions de la humitat i densitat in-situ (ASTM D 30-17).

- Assaig de placa de càrrega (DIN 18134), cada 450 m², i al menys un cop per capa de reblert. En la zona d'aplicació de la placa es determinarà la humitat in-situ (NLT-103).

- Presa de coordenades i cotes a banda i banda i sobre l'eix de la plataforma en la coronació del reblert, i control de l'amplada de la tongada estesa, cada 20 m lineals com a màxim.

- Inspecció visual per a detectar punts baixos capaços de retenir aigua.

CRITERIS DE PRESA DE MOSTRES:

Es seguiran els criteris que en cada cas, indiqui la DF. En general, els punts de control de densitat i humitat estaran uniformement repartits en sentit longitudinal i aleatòriament distribuïts en la secció transversal de la tongada. En el cas de reblerts d'estreps o elements en els que es pugui produir una transició brusca de rigidesa, la distribució dels punts de control de compactació serà uniforme, a 50 cm dels paraments.

INTERPRETACIÓ DE RESULTATS I ACTUACIONS EN CAS D'INCOMPLIMENT:

No es podrà iniciar l'execució del reblert sense corregir els defectes observats a la base d'assentament.

Donada la rapidesa de la cadena operativa "extracció-compactació", la inspecció visual té una importància fonamental en el control dels reblerts, tant a nivell de materials com per a l'estesa.

La densitat obtinguda després de la compactació en coronació haurà de ser superior al 100 % de la màxima obtinguda en el Pròctor Modificat (UNE 103501), i del 95 % en la resta de zones. En tot cas, la densitat ha de ser \geq a la de les zones contigües al replè.

El contingut d'humitat de les capes compactades no serà causa de rebuig, excepte en el cas d'utilitzar, per causes justificades, sòls amb característiques expansives amb un inflament lliure \leq 5%.

El valor del mòdul d'elasticitat (segon cicle) obtingut a la placa de càrrega ha de complir les limitacions establertes al plec de condicions.

En cas d'incompliment, el contractista corregirà la capa executada, per recompactació o substitució del material. En general, es treballarà sobre tota la tongada afectada (lot), a menys que el defecte de compactació estigui clarament localitzat. Els assaigs de comprovació de la compactació s'intensificaran al doble sobre les capes corregides.

Qualsevol altre cas d'execució incorrecta serà responsabilitat del Contractista, i la seva obligació serà reparar sense cost algun els errors que hagin sorgit.

P2255-DPIX

Rebliment+picon.rasa,ampl.fins a 0,6m,sorres reciclat mixt,gfins a 25cm,picó vibrant de combustible

Rebliment i piconatge de rasa d'amplària fins a 0,6 m, amb sorres de material reciclat mixt, en tongades de gruix de fins a 25 cm, utilitzant picó vibrant de combustible

Criteri d'amidament: m3 de volum amidat segons les especificacions de la DT.

La partida d'obra inclou el subministrament i aportació del material en cas de graves, tot-u o material provinent del reciclatge de residus de la construcció, i no està inclòs en cas de que es tracti de terres.

1.- DEFINICIÓ I CONDICIONS DE LES PARTIDES D'OBRA EXECUTADES

Reblert, estesa i piconatge de terres o granulats en zones que per la seva extensió reduïda, per precaucions especials o per altra motiu no permeti l'ús de la maquinària amb els que normalment s'executa el terraplè.

S'han considerat els tipus següents:

- Rebliment i piconatge de rasa amb terres
 - Reblert de rases amb canonades o instal·lacions amb sorra natural o sorra de reciclatge de residus de la construcció o demolicions, provenint d'una planta legalment autoritzada per al tractament d'aquests residus
 - Reblert de rases i pous per a drenatges, amb graves naturals o graves de reciclatge de residus de la construcció o demolicions, provenint d'una planta legalment autoritzada per al tractament d'aquests residus
- L'execució de la unitat d'obra inclou les operacions següents:
- Preparació de la zona de treball
 - Situació dels punts topogràfics
 - Aportació del material en cas de graves, tot-u, o granulats reciclats
 - Execució del rebliment
 - Humectació o dessecació, en cas necessari
 - Compactació de les terres

CONDICIONS GENERALS:

Les zones del reblert son les mateixes que les definides per als terraplens: Coronament, nucli, zona exterior i fonament.

Les tongades han de tenir un gruix uniforme i han de ser sensiblement paral·leles a la rasant.

El material de cada tongada ha de tenir les mateixes característiques.

El gruix de cada tongada ha de ser l'adequat per tal d'obtenir el grau de compactació exigint amb els mitjans que es disposen.

En cap cas el grau de compactació de cada tongada ha de ser inferior al més alt que tinguin els sòls adjacents, en el mateix nivell.

La composició granulomètrica de la grava ha de complir les condicions de filtratge fixades per la DF, en funció dels terrenys adjacents i del sistema previst d'evacuació d'aigua.

Les terres han de complir les especificacions fixades al seu plec de condicions.

La composició granulomètrica del tot-u ha de complir les especificacions fixades al seu plec de condicions.

En tota la superfície s'ha d'arribar, com a mínim, al grau de compactació previst expressat com a percentatge sobre la densitat màxima obtinguda en l'assaig Pròctor Modificat (UNE 103501).

RASA:

Toleràncies d'execució:

- Planor: \pm 20 mm/m
- Nivells: \pm 30 mm

RASA PER A INSTAL·LACIÓ DE TUBERIES:

El reblert ha d'estar format per dues zones:

- La zona baixa a una alçària fins a 30 cm per damunt de la generatriu superior del tub
- La zona alta, la resta de la rasa

El material de la zona baixa no ha de tenir matèria orgànica. El material de la zona alta ha de ser de forma que no produeixi danys a la canonada instal·lada.

2.- CONDICIONS DEL PROCÉS D'EXECUCIÓ

CONDICIONS GENERALS:

S'han de suspendre els treballs en cas de pluja quan la temperatura ambient sigui inferior a 0°C en el cas de graves o de tot-u, o inferior a 2°C en la resta de materials.

S'han de protegir els elements de servei públic que puguin resultar afectats per les obres.

S'han d'eliminar els elements que puguin entorpir els treballs d'execució de la partida.

Hi ha d'haver punts fixos de referència exteriors a la zona de treball, als quals s'hi han de referir totes les lectures topogràfiques.

Excepte en les rases de drenatge, en la resta de casos s'ha d'eliminar els materials inestables, turba o argila tova de la base per al rebliment.

L'ampliació o recrescuda de reblerts existents s'han de preparar de forma que es garanteixi la unió amb el nou reblert.

Les zones que per la seva forma puguin retenir aigua a la seva superfície s'han de corregir abans de l'execució.

El material s'ha d'estendre per tongades successives i uniformes, sensiblement paral·leles a la rasant final, i amb un gruix ≤ 25 cm.

No s'ha d'estendre cap tongada fins que la inferior compleixi les condicions exigides.

El material de cada tongada ha de tenir les característiques uniformes; en cas de no ser així, es buscaria la uniformitat mesclant-los amb els mitjans adequats.

Un cop estesa la tongada, si fos necessari, s'ha d'humitejar fins arribar al contingut òptim d'humitat, de manera uniforme.

Si el grau d'humitat de la tongada és superior a l'exigit, s'ha de dessecar mitjançant l'addició i mescla de materials secs o d'altres procediments adients.

S'han de mantenir els pendents i dispositius de desguàs necessaris per tal d'evitar entollaments, sense perill d'erosió.

Després de la pluja no s'ha d'estendre una nova tongada fins que l'última s'hagi assecat bé, o s'ha d'escarificar afegint la tongada següent més seca, de forma que l'humitat resultant sigui l'adient.

En l'execució de reblerts en contacte amb estructures de contenció, les tongades situades a ambdós costats de l'element han de quedar al mateix nivell.

Abans de la compactació cal comprovar que l'estructura amb la que estigui en contacte, ha assolit la resistència necessària.

Quan s'utilitzi corró vibratori per a compactar, ha de donar-se al final unes passades sense aplicar-hi vibració.

S'ha d'evitar el pas de vehicles per sobre de les capes en execució, fins que la compactació s'hagi completat.

S'ha de complir la normativa vigent en matèria mediambiental, de seguretat i salut i d'emmagatzematge i transport de productes de construcció.

Els treballs s'han de fer de manera que molestin el mínim possible als afectats.

En cas d'imprevistos, s'han de suspendre les obres i avisar a la DF.

RASA PER A INSTAL·LACIÓ DE TUBERIES:

El reblert definitiu s'ha de fer un cop aprovada la instal·lació per la DF.

S'ha de compactar amb les precaucions necessàries per a no produir moviments ni danys a la canonada instal·lada.

GRAVES PER A DRENATGES:

S'ha d'evitar l'exposició prolongada del material a la intempèrie.

El material s'ha d'emmagatzemar i d'utilitzar de forma que s'eviti la seva disgregació i contaminació. En cas de trobar zones segregades o contaminades per pols, per contacte amb la superfície de base o per inclusió de materials estranys, cal procedir a la seva eliminació.

Els treballs s'han de fer de manera que s'eviti la contaminació de la grava amb materials estranys.

Quan la tongada hagi d'estar constituïda per materials de granulometria diferent, s'ha de crear entre ells una superfície contínua de separació.

3.- UNITAT I CRITERI D'AMIDAMENT

m³ de volum amidat segons les especificacions de la DT.

La partida d'obra inclou el subministrament i aportació del material en cas de graves, tot-u o material provinent del reciclatge de residus de la construcció, i no està inclòs en cas de que es tracti de terres.

4.- NORMATIVA DE COMPLIMENT OBLIGATORI

* Orden de 6 de febrero de 1976 por la que se aprueba el Pliego de Prescripciones Técnicas Generales para Obras de Carreteras y Puentes (PG-3).open_in_new

* Orden FOM/1382/2002 de 16 de mayo, por la que se actualizan determinados artículos del pliego de prescripciones técnicas generales para obras de carreteras y puentes relativos a la construcción de explanaciones, drenajes y cimentaciones (PG-3).open_in_new

5.- CONDICIONS DE CONTROL D'EXECUCIÓ I DE L'OBRA ACABADA

OPERACIONS DE CONTROL:

Les tasques de control a realitzar són les següents:

- Inspecció visual de la base sobre la que s'assentarà el reblert.

- Inspecció visual del material a la descàrrega dels camions, retirant el que presenti restes de terra vegetal, matèria orgànica o pedres de grandària superior a l'admissible.

- Control de l'estesa: comprovació visual del gruix i amplada de les tongades d'execució i control de la temperatura ambient.

- Control de compactació. Es considera com a lot de control, el material compactat en un dia, corresponent a una mateixa procedència i tongada d'estesa, amb una superfície màxima de 150 m². Es realitzaran 5 determinacions de la humitat i densitat in-situ (ASTM D 30-17).

- Assaig de placa de càrrega (DIN 18134), cada 450 m², i al menys un cop per capa de reblert. En la zona d'aplicació de la placa es determinarà la humitat in-situ (NLT-103).

- Presa de coordenades i cotes a banda i banda i sobre l'eix de la plataforma en la coronació del reblert, i control de l'amplada de la tongada estesa, cada 20 m lineals com a màxim.

- Inspecció visual per a detectar punts baixos capaços de retenir aigua.

CRITERIS DE PRESA DE MOSTRES:

Es seguiran els criteris que en cada cas, indiqui la DF. En general, els punts de control de densitat i humitat estaran uniformement repartits en sentit longitudinal i aleatòriament distribuïts en la secció transversal de la tongada. En el cas de reblerts d'estreps o elements en els que es pugui produir una transició brusca de rigidesa, la distribució dels punts de control de compactació serà uniforme, a 50 cm dels paraments.

INTERPRETACIÓ DE RESULTATS I ACTUACIONS EN CAS D'INCOMPLIMENT:

No es podrà iniciar l'execució del reblert sense corregir els defectes observats a la base d'assentament.

Donada la rapidesa de la cadena operativa "extracció-compactació", la inspecció visual té una importància fonamental en el control dels reblerts, tant a nivell de materials com per a l'estesa.

La densitat obtinguda després de la compactació en coronació haurà de ser superior al 100 % de la màxima obtinguda en el Pròctor Modificat (UNE 103501), i del 95 % en la resta de zones. En tot cas, la densitat ha de ser \geq a la de les zones contigües al replè.

El contingut d'humitat de les capes compactades no serà causa de rebuig, excepte en el cas d'utilitzar, per causes justificades, sòls amb característiques expansives amb un inflament lliure $\leq 5\%$.

El valor del mòdul d'elasticitat (segon cicle) obtingut a la placa de càrrega ha de complir les limitacions establertes al plec de condicions.

En cas d'incompliment, el contractista corregirà la capa executada, per recompressió o substitució del material. En general, es treballarà sobre tota la tongada afectada (lot), a menys que el defecte de compactació estigui clarament localitzat. Els assaigs de comprovació de la compactació s'intensificaran al doble sobre les capes corregides.

Qualsevol altre cas d'execució incorrecta serà responsabilitat del Contractista, i la seva obligació serà reparar sense cost algun els errors que hagin sorgit.

dgdlldudid

quadre enllumenat públic

ut de subministre i col.locació de quadre d'enllumenat públic.
totalment instal.lat.

d45k

connexió a quadre i legalització

pa de feines de connexió a quadre existent d'enllumenat públic i legalització de la instal.lació.

PDG2-PZJM

Canalització un tub PE DN=90mm,dau recobr. 20x40cm form.,fil guia+pp unions+sep+obt.

Canalització amb un tub corbable corrugat de polietilè de 90 mm de diàmetre nominal, de doble capa, i dau de recobriment de 20x40 cm amb formigó d'ús no estructural HNE-20/P/20 de resistència a compressió 20 N/mm², consistència plàstica i grandària màxima del granulat 20 mm, fil guia a cada tub, part proporcional d'accessoris d'unió, separadors i obturadors
Criteri d'amidament: m de llargària instal.lada, amidada segons les especificacions de la DT, entre els eixos dels elements o dels punts per connectar.

1.- DEFINICIÓ I CONDICIONS DE LES PARTIDES D'OBRA EXECUTADES

Canalitzacions amb tubs de formigó, de PVC, de polietilè, o combinacions de tubs de fibrociment NT i PVC, col·locats en una rasa i recoberts.

S'han considerat els reblerts de rasa següents:

- Reblert de la rasa amb terres
- Reblert de la rasa amb formigó

L'execució de la unitat d'obra inclou les operacions següents:

- Col·locació dels tubs
- Unió dels tubs
- Reblert de la rasa amb terres o formigó

CONDICIONS GENERALS:

Els tubs col·locats han de quedar a la rasant prevista. Han de quedar rectes.

Els tubs s'han de situar regularment distribuïts dins la rasa.

No hi ha d'haver contactes entre els tubs.

REBLERT DE LA RASA AMB TERRES:

La rasa ha de quedar reblerta de terres seleccionades degudament compactades.

Partícules que passen pel tamís 0,08 UNE 7-056 (NLT-152), en pes: < 25%

Contingut en matèria orgànica (UNE 103-204): Nul

Contingut de pedres de mida > 8 cm (NLT-152): Nul

REBLERT DE LA RASA AMB FORMIGÓ:

El formigó no ha de tenir esquerdes o defectes de formigonament, com és ara disgregacions o buits a la massa.

Gruix del formigó per sota del tub més baix: >= 5 cm

La resistència característica del formigó es comprovarà d'acord amb l'article 57 del CODI ESTRUCTURAL.

2.- CONDICIONS DEL PROCÉS D'EXECUCIÓ

CONDICIONS GENERALS:

No s'han de col·locar més de 100 m de canalització sense haver acabat les operacions d'execució de junts i reblert de rasa.

REBLERT DE LA RASA AMB TERRES:

S'ha de treballar a una temperatura superior a 5°C i sense pluja.

Abans de procedir al rebliment de terres, s'han de subjectar els tubs per punts, amb material de reblert.

Cal evitar el pas de vehicles fins que la compactació s'hagi completat.

REBLERT DE LA RASA AMB FORMIGÓ:

La temperatura ambient per a formigonar ha d'estar entre 5°C i 40°C.

El formigó s'ha de col·locar a la rasa abans que s'iniciï el seu adormiment i l'abocada s'ha de fer de manera que no es produeixin disgregacions.

El procés de formigonament no ha de modificar la situació del tub dins del dau de formigó.

3.- UNITAT I CRITERI D'AMIDAMENT

m de llargària instal.lada, amidada segons les especificacions de la DT, entre els eixos dels elements o dels punts per connectar.

4.- NORMATIVA DE COMPLIMENT OBLIGATORI

NORMATIVA GENERAL:

La normativa ha de ser l'específica de l'ús al que es destina la canalització.

REBLERT DE LA RASA AMB FORMIGÓ:

Real Decreto 470/2021, de 29 de junio, por el que se aprueba el Código Estructural.

PDK4-LP57

Pericó regist.form.pref.sense fons,40x40x45 cm,p/inst.serveis,s/solera form.form.no estructural HNE-20/B/40,+reblert terra

Pericó de registre de formigó prefabricat sense fons de 40x40x45 cm, per a instal·lacions de serveis, col·locat sobre solera de formigó formigó d'ús no estructural HNE-20/B/40 de resistència a compressió 20 N/mm², consistència tova i grandària màxima del granulat 40 mm de 15 cm de gruix i reblert lateral amb terra de la mateixa excavació
Criteri d'amidament: Unitat mesurada segons les especificacions de la DT.

1.- DEFINICIÓ I CONDICIONS DE LES PARTIDES D'OBRA EXECUTADES

Pericó per a registre de canalitzacions de serveis

S'han considerat els tipus següents:

- Pericó prefabricat amb tapa (si és el cas), sobre solera de formigó o llit de grava, i rebler lateral amb terres.
- En actuacions de reparació, s'han considerat els graus de dificultat següents:
 - Grau de dificultat associat a la mobilitat en l'actuació:
 - Sense dificultat de mobilitat: actuacions en què hi ha una interferència pròpia de l'entorn on es desenvolupen.
 - Amb dificultat de mobilitat: actuacions en entorns amb dificultat de mobilitat i/o amb el material aplegat lluny de la zona de treball:
 - Actuacions amb dificultat d'accessibilitat, per la poca mobilitat de la maquinària, per l'elevada presència de guals particulars i passos de vianants, per la impossibilitat d'ubicar una plataforma de treball lateral, per la impossibilitat d'ocupació de la calçada per fer l'aplec de materials que impliqui fer l'actuació per fases per tal de mantenir el pas de vianants i/o per estar en una zona amb tràfic rodat important
 - Actuacions en les què els materials estan aplegats lluny de la zona de treball per manca d'espai en la proximitat d'on s'executen les tasques.
 - Grau de dificultat associat a l'àmbit de l'actuació en funció de l'amplària de la vorera, calçada o plataforma única
 - Grau de dificultat associat a la presència d'elements externs a l'actuació:
 - Sense afectació per serveis o elements de mobiliari urbà: actuacions sense serveis (canalitzacions d'aigua, semàfors, enllumenat, etc.) ni elements urbans de grans dimensions (marquesines, mòduls d'aparcament de bicicletes, etc.) que interfereixin (o que puguin interferir) en les tasques
 - Amb afectació per serveis o elements de mobiliari urbà: actuacions amb serveis (canalitzacions d'aigua, semàfors, enllumenat, etc.) o elements urbans de grans dimensions (marquesines, mòduls d'aparcament de bicicletes, etc.) que interfereixen en les tasques.
 - Grau de dificultat associat a l'abast de l'actuació
- L'execució de la unitat d'obra inclou les operacions següents:
 - Pericó prefabricat:
 - Comprovació de la superfície d'assentament
 - Col·locació del formigó o de la grava de la solera
 - Formació de forats per a connexionat tubs
 - Preparació per a la col·locació del marc de la tapa
 - Acoblament dels tubs
 - Rebler lateral amb terres
 - Col·locació de la tapa en el seu cas

CONDICIONS GENERALS:

La solera ha de quedar plana, anivellada i a la fondària prevista a la DT.

Toleràncies d'execució:

- Nivell de la solera: ± 20 mm

PERICONS PREFABRICATS:

El pericó ha de quedar ben subjectat a la solera.

El nivell del coronament ha de permetre la col·locació del bastiment i la reixa enrasats amb el paviment o zona adjacent sense sobresortir d'ella.

El forat per al pas del tub de desguàs ha de quedar preparat.

La tapa (si és el cas) serà dissenyada per tal que pugui suportar el pas del trànsit i es prendran les mesures necessàries per tal d'evitar el seu desplaçament o el seu robatori.

Gruix de la solera: ≥ 10 cm

Toleràncies d'execució:

- Planor: ± 5 mm/m
- Escairat: ± 5 mm respecte el rectangle teòric

2.- CONDICIONS DEL PROCÉS D'EXECUCIÓ

CONDICIONS GENERALS:

El procés de col·locació no ha de produir desperfectes, ni ha de modificar les condicions exigides per al material.

Es realitzarà una prova d'estanquitat en el cas que la DF ho consideri necessari.

PERICONS PREFABRICATS:

S'ha de treballar a una temperatura ambient que oscil·li entre els 5°C i els 40°C, sense pluja.

3.- UNITAT I CRITERI D'AMIDAMENT

Unitat mesurada segons les especificacions de la DT.

4.- NORMATIVA DE COMPLIMENT OBLIGATORI

Real Decreto 470/2021, de 29 de junio, por el que se aprueba el Código Estructural.

PDK1-DXA5

Bastim. +tapa fos.dúc.,p/pericó serv.,recolzada,pas útil 400x400mm,C250,col.mort.

Bastiment i tapa quadrat de fosa dúctil, per a pericó de serveis, recolzada, pas lliure de 400x400 mm i classe C250 segons norma UNE-EN 124, col·locat amb morter

Criteri d'amidament: Unitat mesurada segons les especificacions de la DT.

1.- DEFINICIÓ I CONDICIONS DE LES PARTIDES D'OBRA EXECUTADES

Subministrament i col·locació de bastiment i tapa per a pericó.

En actuacions de reparació, s'han considerat els graus de dificultat següents:

- Grau de dificultat associat a la mobilitat en l'actuació:
 - Sense dificultat de mobilitat: actuacions en què hi ha una interferència pròpia de l'entorn on es desenvolupen.
 - Amb dificultat de mobilitat: actuacions en entorns amb dificultat de

mobilitat i/o amb el material aplegat lluny de la zona de treball:

- Actuacions amb dificultat d'accessibilitat, per la poca mobilitat de la maquinària, per l'elevada presència de guals particulars i passos de vianants, per la impossibilitat d'ubicar una plataforma de treball lateral, per la impossibilitat d'ocupació de la calçada per fer l'aplec de materials que impliqui fer l'actuació per fases per tal de mantenir el pas de vianants i/o per estar en una zona amb tràfic rodat important
- Actuacions en les que els materials estan aplegats lluny de la zona de treball per manca d'espai en la proximitat d'on s'executen les tasques.
- Grau de dificultat associat a l'àmbit de l'actuació en funció de l'amplària de la vorera, calçada o plataforma única
- Grau de dificultat associat a la presència d'elements externs a l'actuació:
- Sense afectació per serveis o elements de mobiliari urbà: actuacions sense serveis (canalitzacions d'aigua, semàfors, enllumenat, etc.) ni elements urbans de grans dimensions (marquesines, mòduls d'aparcament de bicicletes, etc.) que interfereixin (o que puguin interferir) en les tasques
- Amb afectació per serveis o elements de mobiliari urbà: actuacions amb serveis (canalitzacions d'aigua, semàfors, enllumenat, etc.) o elements urbans de grans dimensions (marquesines, mòduls d'aparcament de bicicletes, etc.) que interfereixen en les tasques.
- Grau de dificultat associat a l'abast de l'actuació

L'execució de la unitat d'obra inclou les operacions següents:

- Comprovació de la superfície de recolzament
- Col·locació del morter d'anivellament
- Col·locació del conjunt de bastiment i tapa, agafat amb morter

CONDICIONS GENERALS:

El bastiment col·locat ha de quedar ben assentat sobre les parets de l'element que s'ha de tapar, anivellades prèviament amb morter. Ha de quedar sòlidament travat per una anella perimetral de morter. L'anella no ha de provocar el trencament del paviment perimetral i no ha de sortir lateralment de les parets del pou. La tapa ha de quedar recolzada a sobre del bastiment a tot el seu perímetre. No ha de tenir moviments que puguin provocar el seu trencament per impacte o bé produir sorolls. Un cop col·locada la tapa, el dispositiu de fixació ha de garantir que només podrà ser retirada per personal autoritzat i que no podrà tenir desplaçaments accidentals.

Les tapes practicables, han d'obrir i tancar correctament. La part superior del bastiment i la tapa ha de quedar al mateix pla que el paviment perimetral i mantenir el seu pendent.

Toleràncies d'execució:

- Nivell entre la tapa i el paviment: ± 2 mm
- Ajust lateral entre bastiment i tapa: ± 4 mm
- Nivell entre tapa i paviment: ± 5 mm

2.- CONDICIONS DEL PROCÉS D'EXECUCIÓ

El procés de col·locació no ha de produir desperfectes, ni ha de modificar les condicions exigides per al material.

3.- UNITAT I CRITERI D'AMIDAMENT

Unitat mesurada segons les especificacions de la DT.

4.- NORMATIVA DE COMPLIMENT OBLIGATORI

* Orden de 6 de febrero de 1976 por la que se aprueba el Pliego de Prescripciones Técnicas Generales para Obras de Carreteras y Puentes (PG-3).open_in_new

* Orden FOM/1382/2002 de 16 de mayo, por la que se actualizan determinados artículos del pliego de prescripciones técnicas generales para obras de carreteras y puentes relativos a la construcción de explanaciones, drenajes y cimentaciones (PG-3).open_in_new

5.- CONDICIONS DE CONTROL D'EXECUCIÓ I DE L'OBRA ACABADA CONTROL D'EXECUCIÓ. OPERACIONS DE CONTROL EN BASTIMENTS I TAPES DE FOSA:

Les tasques de control a realitzar són les següents:

- Seguiment del procés de col·locació.

CONTROL DE L'OBRA ACABADA. OPERACIONS DE CONTROL EN BASTIMENTS I TAPES DE FOSA:

Les tasques de control a realitzar són les següents:

- Inspecció de les condicions d'assentament del bastiment
- Comprovació de les toleràncies d'ajust i de nivell respecte al paviment

CRITERIS DE PRESA DE MOSTRES:

El control es realitzarà sobre totes les unitats existents a l'obra.

INTERPRETACIÓ DE RESULTATS I ACTUACIONS EN CAS D'INCOMPLIMENT:

Correcció per part del contractista de les irregularitats observades.

PGD1-E3BF

Piqueta connex.terra acer,estànd.,long.=2500mm,D=17,3mm,clav.terr.

Piqueta de connexió a terra d'acer, amb recobriment de coure de gruix estàndard, de 2500 mm de llargària de 17,3 mm de diàmetre, clavada a terra
Criteri d'amidament: Unitat de quantitat instal·lada, mesurada segons les especificacions de la DT.

1.- DEFINICIÓ I CONDICIONS DE LES PARTIDES D'OBRA EXECUTADES

Elements per a formar una connexió a terra, col·locats soterrats en el terreny. S'han considerat els elements següents:

- Piqueta de connexió a terra, d'acer i recobriment de coure, clavada a terra.

L'execució de la unitat d'obra inclou les operacions següents:

- Col·locació i connexionat

CONDICIONS GENERALS:

Ha d'estar col·locat en posició vertical, enterrat dins del terreny.

La situació en el terreny ha de quedar fàcilment localitzable per a la realització periòdica de proves d'inspecció i control.

Han de quedar unides rígidament, assegurant un bon contacte elèctric amb els conductors dels circuits de terra mitjançant cargols, elements de compressió, soldadura d'alt punt de fusió, etc.

El contacte amb el conductor del circuit de terra ha d'estar net, sense humitat i fet de tal forma que s'evitin els efectes electroquímics.

Han d'estar clavades de tal forma que el punt superior quedi a 50 cm de profunditat.

En el cas d'enterrar dues piquetes en paral·lel, la distància entre ambdues ha de ser, com a mínim, igual a la seva longitud.

2.- CONDICIONS DEL PROCÉS D'EXECUCIÓ

Abans de començar els treballs de muntatge, s'ha de fer un replanteig que ha de ser aprovat per la DF.

S'ha de comprovar que les característiques del producte corresponen a les especificades al projecte.

Els materials s'han d'inspeccionar abans de la seva col·locació.

Un cop instal·lat, s'ha de procedir a la retirada de l'obra de tots els materials sobrants (embalatges, retalls de cables, etc.).

3.- UNITAT I CRITERI D'AMIDAMENT

Unitat de quantitat instal·lada, mesurada segons les especificacions de la DT.

4.- NORMATIVA DE COMPLIMENT OBLIGATORI

Real Decreto 842/2002 de 2 de agosto, por el que se aprueba el Reglamento Electrotécnico de Baja Tensión. REBT 2002.open_in_new

5.- CONDICIONS DE CONTROL D'EXECUCIÓ I DE L'OBRA ACABADA

CONTROL D'EXECUCIÓ. OPERACIONS DE CONTROL:

Les tasques de control a realitzar són les següents:

- Verificar la correcta ubicació dels punts de posada a terra.

- Verificar l'execució de pous de terra, col·locació d'elèctrodes, tubs de manteniment (si existeix), ús dels connectors adequats i acabat de l'arqueta.

- Verificar la continuïtat d'entre els conductors de protecció i dels elèctrodes de posada a terra.

- Verificar la posada a terra de les conduccions metàl·liques de l'edifici.

- Mesures de resistència de terra.

CONTROL DE L'OBRA ACABADA. OPERACIONS DE CONTROL:

Les tasques de control a realitzar són les següents:

- Realització i emissió d'informe amb resultats dels controls i mesures realitzades.

CRITERIS DE PRESA DE MOSTRES:

Es comprovarà globalment

INTERPRETACIÓ DE RESULTATS I ACTUACIONS EN CAS D'INCOMPLIMENT:

En cas de valors de resistència de terra superiors a l'especificat a REBT, es procedirà a la construcció de nous pous de terra o tractament del terreny, fins que s'arribi a obtenir la resistència adequada.

Els defectes d'instal·lació hauran de ser corregits.

PG3B-E7CH

Conductor Cu nu, 1x35mm², munt.p.terra

Conductor de coure nu, unipolar de secció 1x35 mm², muntat en malla de connexió a terra

Criteri d'amidament: m de llargària instal·lada, amidada segons les especificacions de la DT, entre els eixos dels elements o dels punts per connectar.

Aquest criteri inclou les pèrdues de material com a conseqüència dels retalls.

1.- DEFINICIÓ I CONDICIONS DE LES PARTIDES D'OBRA EXECUTADES

Conductor de coure nu, unipolar de fins a 240 mm² de secció, muntat.

S'han considerat els tipus de col·locació següents:

- Muntat superficialment

- En malla de connexió a terra

L'execució de la unitat d'obra inclou les operacions següents:

- L'estesa i empalmament

- Connexionat a presa de terra

CONDICIONS GENERALS:

Les connexions del conductor s'han de fer per soldadura sense la utilització d'àcids, o amb peces de connexió de material inoxidable, per pressió de cargol, aquest últim mètode sempre en llocs visitables.

El cargol ha de portar un dispositiu per tal d'evitar que s'affluixi.

Les connexions entre metalls diferents no han de produir deteriorament per causes electroquímiques.

El circuit de terra no serà interromput per la col·locació de seccionadors, interruptors o fusibles.

El pas del conductor pel paviment, murs o d'altres elements constructius s'ha de fer dins d'un tub rígid d'acer galvanitzat.

El conductor no ha d'estar en contacte amb elements combustibles.

El recorregut ha de ser l'indicat a la DT.

COL·LOCAT SUPERFICIALMENT:

El conductor ha de quedar fixat mitjançant grapes al parament o sostre, o bé mitjançant brides en el cas de canals i safates.

Distància entre fixacions: ≤ 75 cm

EN MALLA DE CONNEXIÓ A TERRA:

El conductor ha de quedar instal·lat al fons de rases reblertes posteriorment amb terra garbellada i compactada.

El radi de curvatura mínim admès ha de ser 10 vegades el diàmetre exterior del cable en mm.

2.- CONDICIONS DEL PROCÉS D'EXECUCIÓ

L'instal·lador prendrà cura que el conductor no pateixi torsions ni danys en treure'l de la bobina.

3.- UNITAT I CRITERI D'AMIDAMENT

m de llargària instal·lada, amidada segons les especificacions de la DT, entre els eixos dels elements o dels punts per connectar.

Aquest criteri inclou les pèrdues de material com a conseqüència dels retalls.

4.- NORMATIVA DE COMPLIMENT OBLIGATORI

Real Decreto 842/2002 de 2 de agosto, por el que se aprueba el Reglamento Electrotécnico de Baja Tensión. REBT 2002.open_in_new

5.- CONDICIONS DE CONTROL D'EXECUCIÓ I DE L'OBRA ACABADA

CONTROL D'EXECUCIÓ. OPERACIONS DE CONTROL:

Les tasques de control a realitzar són les següents:

- Verificar la correcta ubicació dels punts de posada a terra.
- Verificar l'execució de pous de terra, col·locació d'elèctrodes, tubs de manteniment (si existeix), ús dels connectors adequats i acabat de l'arqueta.
- Verificar la continuïtat d'entre els conductors de protecció i dels elèctrodes de posada a terra.
- Verificar la posada a terra de les conduccions metàl·liques de l'edifici.
- Mesures de resistència de terra.

CONTROL DE L'OBRA ACABADA. OPERACIONS DE CONTROL:

Les tasques de control a realitzar són les següents:

- Realització i emissió d'informe amb resultats dels controls i mesures realitzades.

CRITERIS DE PRESA DE MOSTRES:

Es comprovarà globalment

INTERPRETACIÓ DE RESULTATS I ACTUACIONS EN CAS D'INCOMPLIMENT:

En cas de valors de resistència de terra superiors a l'especificat a REBT, es procedirà a la construcció de nous pous de terra o tractament del terreny, fins que s'arribi a obtenir la resistència adequada.

Els defectes d'instal·lació hauran de ser corregits.

PG33-E6Q7

Cable 0,6/1 kV RV-K, 1x16mm², col.tub

Cable amb conductor de coure de tensió assignada 0,6/1 kV, de designació RV-K, construcció segons norma UNE 21123-2, unipolar, de secció 1x16 mm², amb coberta del cable de PVC, classe de reacció al foc Eca segons la norma UNE-EN 50575, col·locat en tub

Criteri d'amidament: m de llargària instal·lada, amidada segons les especificacions del projecte, entre els eixos dels elements per connectar.

Aquest criteri inclou les pèrdues de material corresponents a retalls, així com l'excés previst per a les connexions.

1.- DEFINICIÓ I CONDICIONS DE LES PARTIDES D'OBRA EXECUTADES

Estesa i col·locació de cable elèctric destinat a sistemes de distribució en tensió baixa i instal·lacions en general, per a serveis fixes, amb conductor de coure, de tensió assignada 0,6/1 kV.

S'han considerat els tipus següents:

- Cable flexible de designació RZ1-K (AS), amb aïllament de barreja de polietilè reticulat (XLPE) i coberta de poliolefines termoplàstiques, UNE 21123-4
- Cable flexible de designació RV-K amb aïllament de barreja de polietilè reticulat (XLPE) i coberta de barreja de policlorur de vinil (PVC), UNE 21123-2
- Cable flexible de designació RZ1-K (AS+), amb aïllament de barreja de polietilè reticulat (XLPE) + mica i coberta de poliolefines termoplàstiques, UNE 21123-4
- Cable flexible de designació SZ1-K (AS+), amb aïllament d'elastòmers vulcanitzats i coberta de poliolefines termoplàstiques, UNE 21123-4
- Cable rígid de designació RV, amb aïllament de barreja de polietilè reticulat (XLPE) i coberta de barreja de policlorur de vinil (PVC), UNE 21123-2
- Cable rígid de designació RZ, amb aïllament de barreja de polietilè reticulat (XLPE), UNE 21030
- Cable rígid de designació RVFV, amb armadura de fleix d'acer, aïllament de barreja de polietilè reticulat (XLPE) i coberta de barreja de policlorur de vinil (PVC), UNE 21123-2
- Cable flexible de designació ZZ-F (AS), amb aïllament i coberta d'elastòmers termoestables.

S'han considerat els tipus de col·locació següents:

- Col·locat superficialment
- Col·locat en tub
- Col·locat en canal o safata
- Col·locat aeri

L'execució de la unitat d'obra inclou les operacions següents:

- Estesa, col·locació i tibat del cable si es el cas

CONDICIONS GENERALS:

Els empalmaments i derivacions s'han de fer amb borns o regletes de connexió, prohibint-se expressament el fer-ho per simple recargolament o enrotllament dels fils, de forma que es garanteixi tant la continuïtat elèctrica com la de l'aïllament.

El recorregut ha de ser l'indicat a la DT.

Els conductors han de quedar estesos de manera que les seves propietats no quedin danyades.

Els conductors han d'estar protegits contra els danys mecànics que puguin venir després de la seva instal·lació.

El conductor ha de penetrar dins les caixes de derivació, de connexió dels equips i dels mecanismes elèctrics.

Tots els materials que intervenen en la instal·lació han de ser compatibles entre si. Per aquest motiu, el muntatge i les connexions han d'estar fets amb els materials i accessoris subministrats pel fabricant, o expressament aprovats per aquest.

El cable ha de portar una identificació mitjançant anelles o brides del circuit al qual pertany, a la sortida del quadre de protecció.

No ha d'haver-hi empalmaments entre les caixes de derivació, ni entre aquestes i els mecanismes.

No s'han de transmetre esforços entre els cables i les connexions elèctriques.

Penetració del conductor dins les caixes: ≥ 10 cm

Toleràncies d'instal·lació:

- Penetració del conductor dins les caixes: ± 10 mm

Distància mínima al terra en creuaments de vials públics:

- Sense transit rodats: ≥ 4 m

- Amb transit rodats: ≥ 6 m

COL·LOCAT SUPERFICIALMENT:

El cable ha de quedar fixat als paraments o al sostre mitjançant brides, collarins o abraçadores de forma que no en surti perjudicada la coberta.

Quan es col·loca muntat superficialment, la seva fixació al parament ha de quedar alineada paral·lelament al sostre o al paviment i la seva posició ha de ser la fixada al projecte.

Distància horitzontal entre fixacions: ≤ 80 cm

Distància vertical entre fixacions: ≤ 150 cm

En cables col·locats amb grapes sobre façanes s'aprofitarà, en la mesura del possible, les possibilitats d'ocultació que ofereixi aquesta.

El cable es subjectarà a la paret o sostre amb les grapes adequades. Les grapes han de ser resistents a la intempèrie i en cap cas han de malmetre el cable. Han d'estar fermament subjectes al suport amb tacs i cargols.

Quan el cable ha de recórrer un tram sense suports, com per exemple passar d'un edifici a un altre, es penjarà d'un cable fiador d'acer galvanitzat sòlidament subjectat pels extrems.

En els creuaments amb altres canalitzacions, elèctriques o no, es deixarà una distància mínima de 3 cm entre els cables i aquestes canalitzacions o bé es disposarà un aïllament suplementari. Si l'encreuament es fa practicant un pont amb el mateix cable, els punts de fixació immediats han d'estar el suficientment propers per tal d'evitar que la distància indicada pugui deixar d'existir.

COL·LOCACIÓ AÈRIA:

El cable quedarà unit als suports pel neutre fiador que es el que aguantarà tot l'esforç de tracció. En cap cas està permès fer servir un conductor de fase per a subjectar el cable.

La unió del cable amb el suport es durà a terme amb una peça adient que empressoni el neutre fiador per la seva coberta aïllant sense malmètrela.

Aquesta peça ha d'incorporar un sistema de tesat per tal de donar-li al cable la seva tensió de treball un cop estesa la línia. Ha de ser d'acer galvanitzat hi no ha de provocar cap retorçiment al conductor neutre fiador en les operacions de tesat.

Tant les derivacions com els empalmaments es faran coincidir sempre amb un punt de fixació, ja sigui en xarxes sobre suports o en xarxes sobre façanes o bé en combinacions d'aquestes.

COL·LOCAT EN TUBS:

Quan el cable passi de subterrani a aèri, es protegirà el cable soterrat des de 0,5 m per sota del paviment fins a 2,5 m per sobre amb un tub d'acer galvanitzat.

La connexió entre el cable soterrat i el que transcorre per la façana o suport es farà dintre d'una caixa de doble aïllament, situada a l'extrem del tub d'acer, resistent a la intempèrie i amb premsaestopes per a l'entrada i sortida de cables.

Els empalmaments i connexions es faran a l'interior de pericons o bé en les caixes dels mecanismes.

Es duran a terme de manera que quedi garantida la continuïtat tant elèctrica com de l'aïllament.

A la vegada ha de quedar assegurada la seva estanquitat i resistència a la corrosió.

El diàmetre interior dels tubs serà superior a dues vegades el diàmetre del conductor.

Si en un mateix tub hi ha més d'un cable, aleshores el diàmetre del tub ha de ser suficientment gran per evitar embussaments dels cables.

2.- CONDICIONS DEL PROCÉS D'EXECUCIÓ

CONDICIONS GENERALS:

L'instal·lador prendrà cura que no pateixi torsions ni danys a la seva coberta en treure'l de la bobina.

Es tindrà cura al treure el cable de la bobina per tal de no causar-li reforçaments ni coques.

Temperatura del conductor durant la seva instal·lació: $\geq 0^{\circ}\text{C}$

No ha de tenir contacte amb superfícies calentes, ni que desprenguin irradiacions.

Si l'estesa del cable es amb tensió, es a dir estirant per un extrem del cable mentre es va desentrotllant de la bobina, es disposaran polifiges als suports i en els canvis de direcció per tal de no sobrepassar la tensió màxima admissible pel cable. El cable s'ha d'extreure de la bobina estirant per la part superior. Durant l'operació es vigilarà permanentment la tensió del cable. Un cop el cable a dalt dels suports es procedirà a la fixació i tibant amb els tensors que incorporen les peces de suport.

Durant l'estesa del cable i sempre que es prevegin interrupcions de l'obra, els extrems es protegiran per tal de que no hi entri aigua.

La força màxima de tracció durant el procés d'instal·lació serà tal que no provoqui allargaments superiors al 0,2%. Per a cables amb conductor de coure, la tensió màxima admissible durant l'estesa serà de 50 N/mm².

En el traçat de l'estesa del cable es disposaran rodets en els canvis de direcció i en general allí on es consideri necessari per tal de no provocar tensions massa grans al conductor.

Radi de curvatura mínim admissible durant l'estesa:

- Cables unipolars: Radi mínim de quinze vegades el diàmetre del cable.
- Cables multiconductors: Radi mínim de dotze vegades el diàmetre del cable.

CABLE COL·LOCAT EN TUB:

El tub de protecció ha d'estar instal·lat abans d'introduir els conductors.

El conductor s'ha d'introduir dins el tub de protecció mitjançant un cable guia prenent cura que no pateixi torsions ni danys a la seva coberta.

3.- UNITAT I CRITERI D'AMIDAMENT

m de llargària instal·lada, amidada segons les especificacions del projecte, entre els eixos dels elements per connectar.

Aquest criteri inclou les pèrdues de material corresponents a retalls, així com l'excés previst per a les connexions.

4.- NORMATIVA DE COMPLIMENT OBLIGATORI

Real Decreto 842/2002 de 2 de agosto, por el que se aprueba el Reglamento Electrotécnico de Baja Tensión. REBT 2002.open_in_new

5.- CONDICIONS DE CONTROL D'EXECUCIÓ I DE L'OBRA ACABADA

CONTROL D'EXECUCIÓ. OPERACIONS DE CONTROL:

Les tasques de control a realitzar són les següents:

- Comprovació de la correcta instal·lació dels conductors
- Verificar que els tipus i seccions dels conductors s'adeqüen a l'especificat al projecte
- Verificar la no existència d'empalmaments fora de les caixes
- Verificar a caixes la correcta execució dels empalmaments i l'ús de borns de connexió adequats
- Verificar l'ús adequat dels codis de colors
- Verificar les distàncies de seguretat respecte altres conduccions (aigua, gas, gasos cremats i senyals febles) segons cadascun dels reglaments d'aplicació.
- Assaigs segons REBT.

CONTROL DE L'OBRA ACABADA. OPERACIONS DE CONTROL:

Les tasques de control a realitzar són les següents:

- Realització i emissió d'informe amb resultats dels controls i assaigs realitzats, d'acord amb el que s'especifica a la taula d'assaigs i de quantificació dels mateixos.

CRITERIS DE PRESA DE MOSTRES:

Resistència d'aïllament: Es realitzarà a tots els circuits

Rigidesa dielèctrica: Es realitzarà a les línies principals

Caiguda de tensió: Es mesuraran els circuits més desfavorables i les línies que hagin sigut modificades el seu recorregut respecte projecte.

INTERPRETACIÓ DE RESULTATS I ACTUACIONS EN CAS D'INCOMPLIMENT:

En cas d'incompliment de la Normativa vigent, es procedirà a la seva substitució.

En cas de deficiències de material o execució, es procedirà d'acord amb el que determini la DF.

PG33-K6D5

Cable 0,6/1 kV RV-K, 4x10mm², col.tub

Cable amb conductor de coure de tensió assignada 0,6/1 kV, de designació RV-K, construcció segons norma UNE 21123-2, tetrapolar, de secció 4x10 mm², amb coberta del cable de PVC, classe de reacció al foc Eca segons la norma UNE-EN 50575, col·locat en tub

Criteri d'amidament: m de llargària instal·lada, amidada segons les especificacions del projecte, entre els eixos dels elements per connectar.

Aquest criteri inclou les pèrdues de material corresponents a retalls, així com l'excés previst per a les connexions.

1.- DEFINICIÓ I CONDICIONS DE LES PARTIDES D'OBRA EXECUTADES

Estesa i col·locació de cable elèctric destinat a sistemes de distribució en tensió baixa i instal·lacions en general, per a serveis fixes, amb conductor de coure, de tensió assignada 0,6/1kV.

S'han considerat els tipus següents:

- Cable flexible de designació RZ1-K (AS), amb aïllament de barreja de polietilè reticulat (XLPE) i coberta de poliolefines termoplàstiques, UNE 21123-4
- Cable flexible de designació RV-K amb aïllament de barreja de polietilè reticulat (XLPE) i coberta de barreja de policlorur de vinil (PVC), UNE 21123-2
- Cable flexible de designació RZ1-K (AS+), amb aïllament de barreja de polietilè reticulat (XLPE) + mica i coberta de poliolefines termoplàstiques, UNE 21123-4
- Cable flexible de designació SZ1-K (AS+), amb aïllament d'elastòmers vulcanitzats i coberta de poliolefines termoplàstiques, UNE 21123-4
- Cable rígid de designació RV, amb aïllament de barreja de polietilè reticulat (XLPE) i coberta de barreja de policlorur de vinil (PVC), UNE 21123-2
- Cable rígid de designació RZ, amb aïllament de barreja de polietilè reticulat (XLPE), UNE 21030
- Cable rígid de designació RVFV, amb armadura de fleix d'acer, aïllament de barreja de polietilè reticulat (XLPE) i coberta de barreja de policlorur de vinil (PVC), UNE 21123-2
- Cable flexible de designació ZZ-F (AS), amb aïllament i coberta d'elastòmers termoestables.

S'han considerat els tipus de col·locació següents:

- Col·locat superficialment
- Col·locat en tub
- Col·locat en canal o safata
- Col·locat aeri

L'execució de la unitat d'obra inclou les operacions següents:

- Estesa, col·locació i tibat del cable si es el cas

CONDICIONS GENERALS:

Els empalmaments i derivacions s'han de fer amb borns o regletes de connexió, prohibint-se expressament el fer-ho per simple recargolament o enrotllament dels fils, de forma que es garanteixi tant la continuïtat elèctrica com la de l'aïllament.

El recorregut ha de ser l'indicat a la DT.

Els conductors han de quedar estesos de manera que les seves propietats no quedin danyades.

Els conductors han d'estar protegits contra els danys mecànics que puguin venir després de la seva instal·lació.

El conductor ha de penetrar dins les caixes de derivació, de connexió dels equips i dels mecanismes elèctrics.

Tots els materials que intervenen en la instal·lació han de ser compatibles entre si. Per aquest motiu, el muntatge i les connexions han d'estar fets amb els materials i accessoris subministrats pel fabricant, o expressament aprovats per aquest.

El cable ha de portar una identificació mitjançant anelles o brides del circuit al qual pertany, a la sortida del quadre de protecció.

No ha d'haver-hi empalmaments entre les caixes de derivació, ni entre aquestes i els mecanismes.

No s'han de transmetre esforços entre els cables i les connexions elèctriques.

Penetració del conductor dins les caixes: ≥ 10 cm

Toleràncies d'instal·lació:

- Penetració del conductor dins les caixes: ± 10 mm

Distància mínima al terra en creuaments de vials públics:

- Sense transit rodats: ≥ 4 m

- Amb transit rodats: ≥ 6 m

COL·LOCAT SUPERFICIALMENT:

El cable ha de quedar fixat als paraments o al sostre mitjançant brides, collarins o abraçadores de forma que no en surti perjudicada la coberta.

Quan es col·loca muntat superficialment, la seva fixació al parament ha de quedar alineada paral·lelament al sostre o al paviment i la seva posició ha de ser la fixada al projecte.

Distància horitzontal entre fixacions: ≤ 80 cm

Distància vertical entre fixacions: ≤ 150 cm

En cables col·locats amb grapes sobre façanes s'aprofitarà, en la mesura del possible, les possibilitats d'ocultació que ofereixi aquesta.

El cable es subjectarà a la paret o sostre amb les grapes adequades. Les grapes han de ser resistents a la intempèrie i en cap cas han de malmetre el cable. Han d'estar fermament subjectes al suport amb tacs i cargols.

Quan el cable ha de recórrer un tram sense suports, com per exemple passar d'un edifici a un altre, es penjarà d'un cable fiador d'acer galvanitzat sòlidament subjectat pels extrems.

En els creuaments amb altres canalitzacions, elèctriques o no, es deixarà una distància mínima de 3 cm entre els cables i aquestes canalitzacions o bé es disposarà un aïllament suplementari. Si l'encreuament es fa practicant un pont amb el mateix cable, els punts de fixació immediats han d'estar el suficientment propers per tal d'evitar que la distància indicada pugui deixar d'existir.

COL·LOCACIÓ AÈRIA:

El cable quedarà unit als suports pel neutre fiador que es el que aguantarà tot l'esforç de tracció. En cap cas està permès fer servir un conductor de fase per a subjectar el cable.

La unió del cable amb el suport es durà a terme amb una peça adient que

empresoni el neutre fiador per la seva coberta aïllant sense malmètrela. Aquesta peça ha d'incorporar un sistema de tesat per tal de donar-li al cable la seva tensió de treball un cop estesa la línia. Ha de ser d'acer galvanitzat hi no ha de provocar cap retorçiment al conductor neutre fiador en les operacions de tesat.

Tant les derivacions com els empalmaments es faran coincidir sempre amb un punt de fixació, ja sigui en xarxes sobre suports o en xarxes sobre façanes o be en combinacions d'aquestes.

COL·LOCAT EN TUBS:

Quan el cable passi de subterrani a aèri, es protegirà el cable soterrat des de 0,5 m per sota del paviment fins a 2,5 m per sobre amb un tub d'acer galvanitzat.

La connexió entre el cable soterrat i el que transcorre per la façana o suport es farà dintre d'una caixa de doble aïllament, situada a l'extrem del tub d'acer, resistent a la intempèrie i amb premsaestopes per a l'entrada i sortida de cables.

Els empalmaments i connexions es faran a l'interior de pericons o be en les caixes dels mecanismes.

Es duran a terme de manera que quedi garantida la continuïtat tant elèctrica com de l'aïllament.

A la vegada ha de quedar assegurada la seva estanquitat i resistència a la corrosió.

El diàmetre interior dels tubs serà superior a dues vegades el diàmetre del conductor.

Si en un mateix tub hi ha més d'un cable, aleshores el diàmetre del tub ha de ser suficientment gran per evitar embussaments dels cables.

2.- CONDICIONS DEL PROCÉS D'EXECUCIÓ

CONDICIONS GENERALS:

L'instal·lador prendrà cura que no pateixi torsions ni danys a la seva coberta en treure'l de la bobina.

Es farà cura al treure el cable de la bobina per tal de no causar-li retorçaments ni coques.

Temperatura del conductor durant la seva instal·lació: $\geq 0^{\circ}\text{C}$

No ha de tenir contacte amb superfícies calentes, ni que desprenguin irradiacions.

Si l'estesa del cable es amb tensió, es a dir estirant per un extrem del cable mentre es va desentrotllant de la bobina, es disposaran politges als suports i en els canvis de direcció per tal de no sobrepassar la tensió màxima admissible pel cable. El cable s'ha d'extreure de la bobina estirant per la part superior. Durant l'operació es vigilarà permanentment la tensió del cable.

Un cop el cable a dalt dels suports es procedirà a la fixació i tibat amb els tensors que incorporen les peces de suport.

Durant l'estesa del cable i sempre que es prevegin interrupcions de l'obra, els extrems es protegiran per tal de que no hi entri aigua.

La força màxima de tracció durant el procés d'instal·lació serà tal que no provoqui allargaments superiors al 0,2%. Per a cables amb conductor de coure, la tensió màxima admissible durant l'estesa serà de 50 N/mm².

En el traçat de l'estesa del cable es disposaran rodets en els canvis de direcció i en general allí on es consideri necessari per tal de no provocar tensions massa grans al conductor.

Radi de curvatura mínim admissible durant l'estesa:

- Cables unipolars: Radi mínim de quinze vegades el diàmetre del cable.
- Cables multiconductors: Radi mínim de dotze vegades el diàmetre del cable.

CABLE COL·LOCAT EN TUB:

El tub de protecció ha d'estar instal·lat abans d'introduir els conductors.

El conductor s'ha d'introduir dins el tub de protecció mitjançant un cable guia prenent cura que no pateixi torsions ni danys a la seva coberta.

3.- UNITAT I CRITERI D'AMIDAMENT

m de llargària instal·lada, amidada segons les especificacions del projecte, entre els eixos dels elements per connectar.

Aquest criteri inclou les pèrdues de material corresponents a retalls, així com l'excés previst per a les connexions.

4.- NORMATIVA DE COMPLIMENT OBLIGATORI

Real Decreto 842/2002 de 2 de agosto, por el que se aprueba el Reglamento Electrotécnico de Baja Tensión. REBT 2002.open_in_new

5.- CONDICIONS DE CONTROL D'EXECUCIÓ I DE L'OBRA ACABADA

CONTROL D'EXECUCIÓ. OPERACIONS DE CONTROL:

Les tasques de control a realitzar són les següents:

- Comprovació de la correcta instal·lació dels conductors
- Verificar que els tipus i seccions dels conductors s'adeqüen a l'especificat al projecte
- Verificar la no existència d'empalmaments fora de les caixes
- Verificar a caixes la correcta execució dels empalmaments i l'ús de borns de connexió adequats
- Verificar l'ús adequat dels codis de colors
- Verificar les distàncies de seguretat respecte altres conduccions (aigua, gas, gasos cremats i senyals febles) segons cadascun dels reglaments d'aplicació.
- Assaigs segons REBT.

CONTROL DE L'OBRA ACABADA. OPERACIONS DE CONTROL:

Les tasques de control a realitzar són les següents:

- Realització i emissió d'informe amb resultats dels controls i assaigs

realitzats, d'acord amb el que s'especifica a la taula d'assaigs i de quantificació dels mateixos.

CRITERIS DE PRESA DE MOSTRES:

Resistència d'aïllament: Es realitzarà a tots els circuits

Rigidesa dielèctrica: Es realitzarà a les línies principals

Caiguda de tensió: Es mesuraran els circuits més desfavorables i les línies que hagin sigut modificades el seu recorregut respecte projecte.

INTERPRETACIÓ DE RESULTATS I ACTUACIONS EN CAS D'INCOMPLIMENT:

En cas d'incompliment de la Normativa vigent, es procedirà a la seva substitució.

En cas de deficiències de material o execució, es procedirà d'acord amb el que determini la DF.

GFDGFBNG

Banda cont.plàstic,color,30cm,col.locada llarg rasa

ml de subministra i muntatge de banda contínua de plàstic de color, de 30 cm d'amplària, col·locada al llarg de la rasa a 20 cm per sobre de la canonada, per a malla senyalitzadora. Tot inclòs.

Criteri d'amidament: Longitud mesurada segons documentació gràfica del projecte.

PHR0-.8FXO

Fanal columna acer galv.+pint.,h=6m,1 llumenera p/làmp.LED 40W,col.dau form.

Fanal amb columna d'acer galvanitzat i pintat, de 6 m d'alçària, amb 1 llumenera, per a làmpades LED de 40 W, amb rendiment lumínic de 130.5 lm/w tipus CIRCUS 185 27K F4M2 PMMA S 40W de Salvi o similar col·locat sobre dau de formigó. Columna Atlas i llumenera Nauta de Salvi o similar.

Criteri d'amidament: Unitat de quantitat instal·lada, mesurada segons les especificacions de la DT.

1.- DEFINICIÓ I CONDICIONS DE LES PARTIDES D'OBRA EXECUTADES

Columna de xapa d'acer amb base-platina, coronament amb o sense platina, amb elements d'enllumenat incorporats, fixada amb pern d'ancoratge a un dau de formigó.

Es contemplen els següents tipus de columnes:

- Columnes amb el llum muntat a l'extrem, amb difusor a una cara, a dues cares, o simètric
- Columnes de suport amb projectors fixats al llarg dels fust

L'execució de la unitat d'obra inclou les operacions següents:

- Preparació de la zona de treball
- Replanteig de la unitat d'obra
- Execució del fonament
- L'hissat, fixació i anivellament del suport
- Connexió a la xarxa elèctrica i la de terra
- Col·locació dels llums o projectors en la seva posició i connexió dels mateixos
- Retirada de l'obra de les restes d'emballatges, retalls de cables, tubs, etc.

FONAMENT:

El material per a l'execució del fonament ha de ser formigó de la resistència especificada a la DT del projecte.

El formigó col·locat no ha de tenir disgregacions o buits a la massa.

Després del formigonament les armadures han de mantenir la posició prevista a la DT.

La secció de l'element no ha de quedar disminuïda en cap punt per la introducció d'elements de l'encofrat ni d'altres.

Els defectes que s'hagin produït en formigonar s'han de reparar de seguida, prèvia aprovació de la DF.

L'element acabat ha de tenir una superfície uniforme, sense irregularitats.

En el cas d'utilitzar matacà, les pedres han de quedar distribuïdes uniformement dins de la massa de formigó sense que es toquin entre elles.

Resistència característica estimada del formigó (Fest): $\geq 0,9 F_{ck}$

(F_{ck} = Resistència de projecte del formigó a compressió)

Gruix màxim de la tongada:

- Consistència seca: ≤ 15 cm
- Consistència plàstica: ≤ 25 cm
- Consistència tova: ≤ 30 cm

Assentament en el con d'Abrams: 3 - 5 cm

Dimensions mínimes del dau de formigó (alt x ample x fondo):

- Columnes de fins a 6 m d'alçària: 0,6 x 0,6 x 0,6 m
- Columnes de 7, 8 ó 9 m d'alçària: 0,8 x 0,8 x 0,8 m
- Columnes de 10 ó 11 m d'alçària: 0,8 x 0,8 x 1,0 m
- Columnes de 13, 14 ó 15 m d'alçària: 1,0 x 1,0 x 1,3 m
- Columnes d'alçària superior a 16 m: Es determinarà en funció de l'alçària real de la columna

Toleràncies d'execució:

- Posició de les armadures: ± 10 mm (no acumulatius)
- Planor dels paraments ocults: ± 25 mm/2 m

HISSAT, FIXACIÓ I ANIVELLAMENT DEL SUPORT:

Ha de quedar en posició vertical. Queda expressament prohibit l'ús de falques per tal d'aconseguir l'aplomat definitiu de la columna.

Ha de quedar fixada sòlidament a la base de formigó pels seus pern.

La fixació de la platina de base als pern s'ha de fer mitjançant volanderes, femelles i contrafemelles.

La base-platina d'unió ha de quedar per sota del nivell del paviment.

La part inferior de la portella ha de quedar aproximadament a 300 mm de la rasant del paviment.

Toleràncies d'execució:

- Verticalitat: ± 10 mm/3 m
- Posició: ± 50 mm

CONNEXIÓ AMB LA XARXA ELÈCTRICA:

Tots els conductors han de quedar connectats als borns corresponents.

Ha de quedar connectat al conductor de terra mitjançant la pressió de terminal, cargol i femelles.

Les connexions elèctriques han d'estar fetes a dintre de les caixes de connexió.

Un cop acabades les tasques de muntatge no pot quedar en tensió cap punt accessible de la instal·lació fora dels punts de connexió.

FIXACIÓ DELS LLUMS O PROJECTORS:

Tots els materials que intervenen en la instal·lació han de ser compatibles entre si. Per aquest motiu, el muntatge i les connexions dels equips han d'estar fets amb els materials i accessoris subministrats pel fabricant, o expressament aprovats per aquest.

2.- CONDICIONS DEL PROCÉS D'EXECUCIÓ

CONDICIONS GENERALS:

Abans de començar els treballs de muntatge, s'ha de fer un replanteig que ha de ser aprovat per la DF.

El muntatge s'ha de fer seguint les instruccions de la documentació tècnica del fabricant. S'ha de seguir la seqüència de muntatge proposada pel fabricant.

Tots els elements s'han d'inspeccionar abans de la seva col·locació.

La seva instal·lació no ha d'alterar les característiques de l'aparell.

S'ha de comprovar que les característiques tècniques de l'aparell corresponguin a les especificades al projecte.

La instal·lació elèctrica s'ha de fer sense tensió a la línia.

S'ha d'utilitzar un camió-grua per descarregar i manipular el pal durant la seva fixació.

Durant el muntatge s'ha de deixar lliure i acotada una zona de radi igual a l'alçària del pal més 5 m.

Cal que la zona de treball quedi degudament senyalitzada amb una tanca i llums vermells durant la nit.

FONAMENT:

Abans d'executar la partida estarà feta la base, complint les especificacions de la DT.

La temperatura ambient per formigonar estarà entre 5°C i 40°C.

La temperatura dels elements on es fa l'abocament serà superior als 0°C.

No es formigonarà si hi ha risc de gelades en les següents 48 hores des de l'abocament del formigó.

No es pot formigonar amb pluja sense l'aprovació expressa de la DF.

El formigó s'abocarà abans de que comenci el seu adormiment.

El temps de transport del formigó serà inferior a 1 hora si es fa amb camions formigonera i de mitja hora si es fa amb camions de trabuc. El temps màxim de posada en obra del formigó és de 2 hores des de la seva fabricació.

No es posaran en contacte formigons fabricats amb tipus de ciments incompatibles entre ells.

L'abocament del formigó es farà des d'una altura inferior a 1,5 m, sense que es produeixin disgregacions.

Abans de formigonar els junts, es retirarà la capa superficial de morter, i s'humidificarà la superfície.

La compactació es realitzarà per vibratge.

Durant l'adormiment s'evitaran sobrecàrregues i vibracions que puguin provocar la fissuració de l'element.

El curat es farà aplicant un producte filmògen o bé recobrint les superfícies amb una membrana impermeable subjecta a l'exterior de la peça.

3.- UNITAT I CRITERI D'AMIDAMENT

Unitat de quantitat instal·lada, mesurada segons les especificacions de la DT.

4.- NORMATIVA DE COMPLIMENT OBLIGATORI

Real Decreto 1890/2008, de 14 de noviembre, por el que se aprueba el Reglamento de eficiencia energética en instalaciones de alumbrado exterior y sus Instrucciones técnicas complementarias EA-01 a EA-07.open_in_new

Real Decreto 842/2002 de 2 de agosto, por el que se aprueba el Reglamento Electrotécnico de Baja Tensión. REBT 2002.open_in_new

UNE-EN 40-2:2006 Columnas y báculos de alumbrado. Parte 2: Requisitos generales y dimensiones.open_in_new

UNE-EN 40-5:2003 Columnas y báculos de alumbrado. Parte 5: Requisitos para las columnas y báculos de alumbrado de acero.o

PHRO-.8FXQ

Fanal columna acer galv.+pint,h=4m,1 llumenera p/làmp.LED 15W,col.dau form.

Fanal amb columna d'acer galvanitzat, de 4 m d'alçària, amb 1 llumenera, per a làmpades de descàrrega de potència 70 W, col·locat sobre dau de formigó

Criteri d'amidament: Unitat de quantitat instal·lada, mesurada segons les especificacions de la DT.

1.- DEFINICIÓ I CONDICIONS DE LES PARTIDES D'OBRA EXECUTADES

Columna de xapa d'acer amb base-platina, coronament amb o sense platina, amb elements d'enllumenat incorporats, fixada amb pern d'ancoratge a un dau de formigó.

Es contemplen els següents tipus de columnes:

- Columnes amb el llum muntat a l'extrem, amb difusor a una cara, a dues cares, o simètric

- Columnes de suport amb projectors fixats al llarg dels fust

L'execució de la unitat d'obra inclou les operacions següents:

- Preparació de la zona de treball

- Replanteig de la unitat d'obra

- Execució del fonament

- L'hissat, fixació i anivellament del suport

- Connexió a la xarxa elèctrica i la de terra

- Col·locació dels llums o projectors en la seva posició i connexió dels mateixos

- Retirada de l'obra de les restes d'emballatges, retalls de cables, tubs, etc.

FONAMENT:

El material per a l'execució del fonament ha de ser formigó de la resistència especificada a la DT del projecte.

El formigó col·locat no ha de tenir disgregacions o buits a la massa.

Després del formigonament les armadures han de mantenir la posició prevista a la DT.

La secció de l'element no ha de quedar disminuïda en cap punt per la introducció d'elements de l'encofrat ni d'altres.

Els defectes que s'hagin produït en formigonar s'han de reparar de seguida, prèvia aprovació de la DF.

L'element acabat ha de tenir una superfície uniforme, sense irregularitats.

En el cas d'utilitzar matacà, les pedres han de quedar distribuïdes uniformement dins de la massa de formigó sense que es toquin entre elles.

Resistència característica estimada del formigó (Fest): $\geq 0,9 F_{ck}$

(F_{ck} = Resistència de projecte del formigó a compressió)

Gruix màxim de la fongada:

- Consistència seca: ≤ 15 cm
- Consistència plàstica: ≤ 25 cm
- Consistència tova: ≤ 30 cm

Assentament en el con d'Abrams: 3 - 5 cm

Dimensions mínimes del dau de formigó (alt x ample x fondo):

- Columnes de fins a 6 m d'alçària: 0,6 x 0,6 x 0,6 m
- Columnes de 7, 8 ó 9 m d'alçària: 0,8 x 0,8 x 0,8 m
- Columnes de 10 ó 11 m d'alçària: 0,8 x 0,8 x 1,0 m
- Columnes de 13, 14 ó 15 m d'alçària: 1,0 x 1,0 x 1,3 m
- Columnes d'alçària superior a 16 m: Es determinarà en funció de l'alçària real de la columna

Toleràncies d'execució:

- Posició de les armadures: ± 10 mm (no acumulatius)
- Planor dels paraments ocults: ± 25 mm/2 m

HISSAT, FIXACIÓ I ANIVELLAMENT DEL SUPORT:

Ha de quedar en posició vertical. Queda expressament prohibit l'ús de falques per tal d'aconseguir l'aplomat definitiu de la columna.

Ha de quedar fixada sòlidament a la base de formigó pels seus perns.

La fixació de la platina de base als perns s'ha de fer mitjançant volanderes, femelles i contrafemelles.

La base-platina d'unió ha de quedar per sota del nivell del paviment.

La part inferior de la portella ha de quedar aproximadament a 300 mm de la rasant del paviment.

Toleràncies d'execució:

- Verticalitat: ± 10 mm/3 m
- Posició: ± 50 mm

CONNEXIÓ AMB LA XARXA ELÈCTRICA:

Tots els conductors han de quedar connectats als borns corresponents.

Ha de quedar connectat al conductor de terra mitjançant la pressió de terminal, cargol i femelles.

Les connexions elèctriques han d'estar fetes a dintre de les caixes de connexió.

Un cop acabades les tasques de muntatge no pot quedar en tensió cap punt accessible de la instal·lació fora dels punts de connexió.

FIXACIÓ DELS LLUMS O PROJECTORS:

Tots els materials que intervenen en la instal·lació han de ser compatibles entre si. Per aquest motiu, el muntatge i les connexions dels equips han d'estar fets amb els materials i accessoris subministrats pel fabricant, o expressament aprovats per aquest.

2.- CONDICIONS DEL PROCÉS D'EXECUCIÓ

CONDICIONS GENERALS:

Abans de començar els treballs de muntatge, s'ha de fer un replanteig que ha de ser aprovat per la DF.

El muntatge s'ha de fer seguint les instruccions de la documentació tècnica del fabricant. S'ha de seguir la seqüència de muntatge proposada pel fabricant.

Tots els elements s'han d'inspeccionar abans de la seva col·locació.

La seva instal·lació no ha d'alterar les característiques de l'aparell.

S'ha de comprovar que les característiques tècniques de l'aparell corresponguin a les especificades al projecte.

La instal·lació elèctrica s'ha de fer sense tensió a la línia.

S'ha d'utilitzar un camió-grua per descarregar i manipular el pal durant la seva fixació.

Durant el muntatge s'ha de deixar lliure i acotada una zona de radi igual a l'alçària del pal més 5 m.

Cal que la zona de treball quedi degudament senyalitzada amb una tanca i llums vermells durant la nit.

FONAMENT:

Abans d'executar la partida estarà feta la base, complint les especificacions de la DT.

La temperatura ambient per formigonar estarà entre 5°C i 40°C.

La temperatura dels elements on es fa l'abocament serà superior als 0°C.

No es formigonarà si hi ha risc de gelades en les següents 48 hores des de l'abocament del formigó.

No es pot formigonar amb pluja sense l'aprovació expressa de la DF.

El formigó s'abocarà abans de que comenci el seu adormiment.

El temps de transport del formigó serà inferior a 1 hora si es fa amb camions formigonera i de mitja hora si es fa amb camions de trabuc. El temps màxim de posada en obra del formigó és de 2 hores des de la seva fabricació.

No es posaran en contacte formigons fabricats amb tipus de ciments incompatibles entre ells.

L'abocament del formigó es farà des d'una altura inferior a 1,5 m, sense que es produeixin disgregacions.

Abans de formigonar els junts, es retirarà la capa superficial de morter, i s'humidificarà la superfície.

La compactació es realitzarà per vibratge.

Durant l'adormiment s'evitaran sobrecàrregues i vibracions que puguin provocar la fissuració de l'element.

El curat es farà aplicant un producte filmògen o bé recobrint les superfícies amb una membrana impermeable subjecta a l'exterior de la peça.

3.- UNITAT I CRITERI D'AMIDAMENT

Unitat de quantitat instal·lada, mesurada segons les especificacions de la DT.

4.- NORMATIVA DE COMPLIMENT OBLIGATORI

Real Decreto 1890/2008, de 14 de noviembre, por el que se aprueba el Reglamento de eficiencia energética en instalaciones de alumbrado exterior y sus Instrucciones técnicas complementarias EA-01 a EA-07.open_in_new

Real Decreto 842/2002 de 2 de agosto, por el que se aprueba el Reglamento Electrotécnico de Baja Tensión. REBT 2002.open_in_new

UNE-EN 40-2:2006 Columnas y báculos de alumbrado. Parte 2: Requisitos generales y dimensiones.open_in_new

UNE-EN 40-5:2003 Columnas y báculos de alumbrado. Parte 5: Requisitos para las columnas y báculos de alumbrado de acero.o

Marca vial transv.contínua -, 40cm, plàstic en fred 2 comp., màq.manual

Pintat sobre paviment de marca vial transversal contínua per a ús permanent i retrorreflectant en sec, amb humitat i amb pluja, tipus -, de 40 cm d'amplària, amb plàstic d'aplicació en fred de dos components de color blanc i microesferes de vidre, aplicada amb màquina d'accionament manual
Criteri d'amidament: m de llargària pintada, d'acord amb les especificacions de la DT i mesurat en l'eix de la marca sobre el paviment.
Aquesta partida inclou les operacions auxiliars de neteja i acondicionament del paviment a pintar.

1.- DEFINICIÓ I CONDICIONS DE LES PARTIDES D'OBRA EXECUTADES

Pintat sobre paviment de marques vials, formant línies o signes, amb finalitats informatives i reguladores del trànsit.

S'han considerat les marques següents:

- Marques transversals

S'han considerat els llocs d'aplicació següents:

- Vials públics

- Vials privats

En actuacions de reparació, s'han considerat els graus de dificultat següents:

- Grau de dificultat associat a la mobilitat en l'actuació:

- Sense dificultat de mobilitat: actuacions en què hi ha una interferència pròpia de l'entorn on es desenvolupen.

- Amb dificultat de mobilitat: actuacions en entorns amb dificultat de mobilitat i/o amb el material aplegat lluny de la zona de treball:

- Actuacions amb dificultat d'accessibilitat, per la poca mobilitat de la maquinària, per l'elevada presència de guals particulars i passos de vianants, per la impossibilitat d'ubicar una plataforma de treball lateral, per la impossibilitat d'ocupació de la calçada per fer l'aplec de materials que impliqui fer l'actuació per fases per tal de mantenir el pas de vianants i/o per estar en una zona amb tràfic rodat important

- Actuacions en les què els materials estan aplegats lluny de la zona de treball per manca d'espai en la proximitat d'on s'executen les tasques.

- Grau de dificultat associat a l'àmbit de l'actuació en funció de l'amplària de la vorera, calçada o plataforma única

- Grau de dificultat associat a la presència d'elements externs a l'actuació:

- Sense afectació per serveis o elements de mobiliari urbà: actuacions sense serveis (canalitzacions d'aigua, semàfors, enllumenat, etc.) ni elements urbans de grans dimensions (marquesines, mòduls d'aparcament de bicicletes, etc.) que interfereixin (o que puguin interferir) en les tasques

- Amb afectació per serveis o elements de mobiliari urbà: actuacions amb serveis (canalitzacions d'aigua, semàfors, enllumenat, etc.) o elements urbans de grans dimensions (marquesines, mòduls d'aparcament de bicicletes, etc) que interfereixen en les tasques.

- Grau de dificultat associat a l'abast de l'actuació

L'execució de la unitat d'obra inclou les operacions següents:

- Preparació de la superfície existent

- Replanteig i premarcat

- Aplicació de la marca vial

- Proteccions provisionals durant l'aplicació i el temps d'assecat

CONDICIONS GENERALS:

Les marques vials utilitzades seran, d'acord amb la norma UNE-EN 1436, dels següents tipus:

- En funció de la seva vida útil:

- Permanents (P)

- Temporals (T)

- En funció de la visibilitat nocturna o propietats de retrorreflexió:

- Tipus 0 (NR): no retrorreflectants

- Tipus I (R): retrorreflectants en sec

- Tipus II (RW): retrorreflectants en sec i amb humitat

- Tipus II (RR): retrorreflectants en sec, amb humitat i amb pluja

- En funció de les seves propietats de resistència al lliscament:

- Estructurades (E)

- No estructurades (NE)

- En funció d'altres usos especials:

- Sonores (S)

- Fàcils d'eliminar (F)

- De emmarcar (B)

- Emmascaradora (M)

- En forma de tauler d'escacs (D)

- En funció de la forma d'aplicació:

- Marques vials "in situ"

- Marques vials prefabricades

La marca vial o sistema de senyalització horitzontal estarà formada per un material base i en el seu cas, unes addicions de materials de pre-barrejat i/o de post-barrejat en les proporcions indicades a les instruccions d'aplicació del sistema.

El material base estarà constituït per pintures, plàstics en fred o per termoplàstics.

Els requisits essencials de les marques vials; visibilitat nocturna, visibilitat

diürna, resistència al lliscament i color, han de complir les especificacions de la UNE-EN 1436 i es determinaran amb els mètodes establerts en aquesta norma.

Les marques tindran el color, forma, dimensions i ubicació indicades a la DT. Han de tenir les vores netes i ben perfilades.

La capa de pintura ha de ser clara, uniforme i duradera.

Dosificació estàndard del material base per a marques vials permanents:

- Pintures: 720 g/m²
- Termoplàstics en capa fina: 3000 g/m²
- Termoplàstics en capa gruixuda: 5000 g/m²
- Plàstics en fred en dos components en capa fina: 1000 g/m²
- Plàstics en fred en dos components en capa gruixuda: 3000 g/m²

Toleràncies d'execució:

- Replanteig: ± 3,0 cm
- Dosificació de pintura i microesferes: - 0%, + 20%

MARQUES VIALS RETORREFLECTANTS:

El material base de la marca vial portarà incorporades, per pre-barrejat i/o post-barrejat, microesferes de vidre que li conferiran el caràcter retrorreflectant.

La retrorreflexió de la marca vial en condicions d'humitat o de pluja es podrà reforçar mitjançant propietats especials en la seva textura superficial, microesferes de vidre gruixudes, o altres mitjans.

Dosificació estàndard de microesferes de vidre i càrregues antilliscants de post-barrejat afegides al material base:

- Pintures: 480 g/m²
- Termoplàstics en capa fina: 500 g/m²
- Termoplàstics en capa gruixuda: 500 g/m²
- Plàstics en fred en dos components en capa fina: 500 g/m²
- Plàstics en fred en dos components en capa gruixuda: 500 g/m²

MARQUES VIALS EN CARRETERES:

Les marques vials utilitzades a la xarxa de carreteres de l'Estat seran, d'acord amb la norma UNE-EN 1436, dels següents tipus:

- En funció de la seva vida útil:
- Permanents (P): de color blanc, utilitzades en la senyalització horitzontal de carreteres amb trànsit convencional.
- En funció de la visibilitat nocturna o propietats de retrorreflexió:
- Tipus II (RW): marca vial estructurada o no, dissenyada per a mantenir la retrorreflexió en sec i amb humitat.
- Tipus II (RR): marca vial estructurada dissenyada per a mantenir la retrorreflexió en sec, amb humitat i pluja.
- En funció d'altres usos especials:
- Sonores (S): marca vial amb ressalts que produeix efectes sonors i mecànics (vibracions). Seran permanents i de tipus II (RR).
- De emmarcar (B): marca vial permanent de color negre, utilitzada a l'emmarcat de marques vials per a millorar el seu contrast.
- En forma de taulell d'escacs (D): marca vial permanent de color vermell, utilitzada per a senyalització d'accés a un llit de frenada.

Els requisits de comportament de les marques vials compliran amb les característiques especificades a la taula 700.2a del PG 3 vigent, per a les de color blanc i a les taules 700.2.b i 700.2.c per a les de color negre i vermell respectivament.

La marca vialindrà la classe de durabilitat adequada a les característiques de la carretera a la que s'ha d'aplicar. En funció del factor de desgast, calculat segons les especificacions de l'article 700.3.4.1 del PG 3 vigent, la durabilitat dels requisits, assajada d'acord amb la norma UNE-EN 13197, complirà:

- Marques vials de colors blanc i negre: classes P5, P6 o P7
- Marques vials de color vermell: >= classe P4

El material base de la marca vial i la seva forma d'aplicació seran compatibles amb el suport sobre el que s'ha d'aplicar:

- En actuacions de repintat: complirà els criteris de compatibilitat amb la marca vial existent, d'acord amb la taula 700.9 del PG 3 vigent.
- En aplicacions sobre paviment nou: serà conforme amb els criteris establerts a la taula 700.10 del PG 3 vigent.

Els requisits de comportament de les marques vials, durant el període de garantia, han de complir amb les característiques especificades a la taula 700.11 del PG 3 vigent, per a les de color blanc i a les taules 700.2.b i 700.2.c per a les de color negre i vermell respectivament.

2.- CONDICIONS DEL PROCÉS D'EXECUCIÓ

CONDICIONS GENERALS:

S'ha de treballar a una temperatura entre 5° i 40°C i amb vents inferiors a 25 km/h.

No podrà aplicar-se la marca vial:

- Quan la temperatura del substrat no superi almenys en 3°C al punt de rosada.
- Quan el paviment estigui humit.

Abans de començar les feines, la DF ha d'aprovar l'equip, les mesures de protecció del trànsit i les senyalitzacions auxiliars.

No s'iniciaran obres que afectin a la lliure circulació sense haver col·locat la corresponent senyalització, abalisament i, en el seu cas, defenses. La seva forma, suport, colors, pictogrames i dimensions es correspondran amb l'establert a la Norma de Carreteres 8.3.- IC i catàleg d'Elements de

Senyalització, Abalisament i Defensa per a circulació vial.

L'aplicació de la marca vial es realitzarà d'acord amb les instruccions del sistema de senyalització vial horitzontal, subministrat pel fabricant, que inclouran com a mínim:

- Identificació del fabricant
- Dosificacions

- Tipus i proporcions de materials de post-barrejat, en el seu cas
- Necessitat o no de microesferes de vidre de pre-barrejat

La maquinària i equips de posada en obra de marques vials compliran els requisits que estableix l'article 700.5 del PG 3 vigent i es classificaran i caracteritzaran segons el que especifica la norma UNE 135277-1.

El compliment d'aquests requisits s'haurà d'acreditar mitjançant la presentació de la declaració del contractista, que per a cada màquina a utilitzar ha d'incloure la següent informació, d'acord amb la norma UNE 135277-1:

- Fitxa tècnica de cada màquina
- Requisits associats a cada classe de màquina
- Identificació dels elements de la màquina

Abans del començament de cada unitat d'obra, inclosos amples diferents de línies i per a cada equip, s'ha de procedir, sota la supervisió de la DF, a l'ajust de la maquinària per a determinar els paràmetres d'aplicació d'acord amb el que especifica la norma UNE 135277-1, i s'eleva a acta de cada un dels ajustos realitzats.

S'han de preveure sistemes de drenatge per a evitar que les marques vials aplicades siguin la causa de la formació d'una pel·lícula d'aigua sobre el paviment.

La superfície on s'ha d'aplicar la pintura ha d'estar neta, sense materials no adherits i completament seca.

Quan el sistema de senyalització vial horitzontal no sigui compatible amb el substrat (paviment o marca vial antiga), es procedirà a l'esborrat de la marca vial existent, o a l'aplicació d'una imprimació o d'un tractament superficial adequat, segons el parer de la DF, per a garantir aquesta compatibilitat.

En el cas de superfícies de formigó, no han de quedar restes de productes o materials utilitzats per al curat del formigó.

Quan el factor de luminància del paviment sigui $> 0,15$, segons UNE-EN 1436, s'emmarcarà la marca vial amb una marca d'emmarcar pintada a banda i banda amb un ample igual a la meitat del corresponent a la marca vial existent.

Si la superfície a pintar és un morter o formigó, no presentarà eflorescències, ni reaccions alcalines.

Si la superfície on s'aplica la pintura és llisa i no té prou adherència amb la pintura, s'ha de fer un tractament per a donar-li un grau d'adherència suficient.

Si la superfície presenta defectes o forats, s'han de corregir abans d'aplicar la pintura, utilitzant material del mateix tipus que el paviment existent.

Abans d'aplicar la pintura s'ha de fer un replanteig topogràfic, que serà aprovat per la DF.

S'han de protegir les marques del trànsit durant el procés inicial d'assecat.

3.- UNITAT I CRITERI D'AMIDAMENT

MARQUES LONGITUDINALS O MARQUES TRANSVERSALS:

m de llargària pintada, d'acord amb les especificacions de la DT i mesurat en l'eix de la marca sobre el paviment.

Aquesta partida inclou les operacions auxiliars de neteja i acondicionament del paviment a pintar.

4.- NORMATIVA DE COMPLIMENT OBLIGATORI

VIALS PÚBLICS:

Orden de 16 de julio de 1987 por la que se aprueba la Norma 8.2-IC Marcas Viales, de la Instrucción de carreteras.open_in_new

* Orden de 6 de febrero de 1976 por la que se aprueba el Pliego de Prescripciones Técnicas Generales para Obras de Carreteras y Puentes (PG-3).open_in_new

* Orden FOM/2523/2014, de 12 de diciembre, por la que se actualizan determinados artículos del Pliego de Prescripciones Técnicas Generales para Obras de Carreteras y Puentes, relativos a materiales básicos, a firmes y pavimentos, y a señalización, balizamiento y sistemas de contención de vehículos (PG-3).open_in_new

* Orden FOM/510/2018, de 8 de mayo, por la que se modifica la Orden FOM/2523/2014, de 12 de diciembre, por la que se actualizan determinados artículos del Pliego de Prescripciones Técnicas Generales para Obras de Carreteras y Puentes, relativos a materiales básicos, a firmes y pavimentos, y a señalización, balizamiento y sistemas de contención de vehículos (PG-3).open_in_new

* Guía para el proyecto y ejecución de obras de señalización horizontal.open_in_new

* UNE-EN 1436:2009+A1:2009 Materiales para señalización vial horizontal.

Comportamiento de las marcas viales aplicadas sobre la calzada.open_in_new

VIALS PRIVATS:

No hi ha normativa de compliment obligatori.

5.- CONDICIONS DE CONTROL D'EXECUCIÓ I DE L'OBRA ACABADA

CONTROL D'EXECUCIÓ. OPERACIONS DE CONTROL:

Els punts de control més destacables són els següents:

- Revisió de les condicions d'emmagatzematge i conservació dels materials.
- Revisió de la data de fabricació dels materials.
- Revisió del part diari lliurat pel contractista, que inclou, com a mínim la següent informació:
 - Referència dels lots i dosificacions dels materials consumits.
 - Condicions (temperatura, pressió, etc...) utilitzades en els equips d'aplicació.
 - Tipus i dimensions de la marca vial.
 - Localització i referència sobre el paviment de les marques vials.
 - Data de posada en obra.
 - Temperatura i humitat relativa al començament i a meitat de la jornada de treball.
 - Observacions i incidències que puguin influir en la vida útil o característiques de la marca vial aplicada.
 - Comprovació del compliment de les dosificacions especificades.
 - Inspeccions per a verificar la informació inclosa en el part d'obra i a l'acta d'ajust de la maquinària.

Els controls es realitzaran d'acord amb l'apartat 700.8.3 del PG 3 vigent.

CONTROL D'EXECUCIÓ. CRITERIS DE PRESA DE MOSTRES:

Durant l'aplicació de la pintura, la presa de mostres per a comprovació de les dosificacions es realitzarà d'acord amb el que estableix l'article 700.8.3.3 del PG 3 vigent.

CONTROL D'EXECUCIÓ. INTERPRETACIÓ DE RESULTATS I ACTUACIONS EN CAS D'INCOMPLIMENT:

Es rebutjaran les marques vials aplicades d'un mateix tipus quan es donin els següents supòsits:

- Els materials aplicats no es corresponen amb els aplegats.
 - La maquinària utilitzada no compleix els requisits especificats a l'article 700.5.2 del PG 3 vigent.
 - Les condicions de posada en obra no es corresponen amb les aprovades a l'acta d'ajust de l'obra.
 - El valor mitjà de la dosificació de cada material és inferior a les dosificacions especificades.
 - El coeficient de variació de la dosificació del material aplicat supera el 20%.
- El Contractista executarà de nou, a càrrec seu, les marques vials que hagin estat rebutjades.

CONTROL DE L'OBRA ACABADA. OPERACIONS DE CONTROL:

Durant el període de garantia (2 anys a partir de la data d'aplicació) es realitzaran controls periòdics de les marques vials per a verificar, in situ, si compleixen els requisits especificats.

Els controls es realitzaran de forma puntual, de manera contínua, o amb els dos mètodes:

- Mètode d'assaig puntual:
 - Es realitzarà amb equips portàtils.
 - Es verificaran les característiques especificades a la taula 700.12 del PG 3 vigent, incloent, com a mínim, el coeficient de luminància retrorreflexada en sec.
- Mètode d'assaig continu:
 - Es realitzarà amb equips dinàmics d'alt rendiment, segons UNE-EN 1436.
 - Es verificarà, com a mínim, el coeficient de luminància retrorreflexada en sec.
 - La DF podrà sol·licitar la mesura del coeficient de fricció o altres característiques addicionals.

CONTROL DE L'OBRA ACABADA. CRITERIS DE PRESA DE MOSTRES:

Els controls es realitzaran segons les instruccions de la DF, que durant el període de garantia podrà sol·licitar la realització de comprovacions de les característiques de les marques vials en qualsevol moment i tantes vegades com consideri oportú.

CONTROL DE L'OBRA ACABADA. INTERPRETACIÓ DE RESULTATS I ACTUACIONS EN CAS D'INCOMPLIMENT:

Es rebutjaran les marques vials que no compleixin, durant el període de garantia, els requisits de comportament especificats a les taules 700.11, 700.2b i 700.2c del PG3 vigent, per als colors blanc i vermell respectivament.

El Contractista repintarà de nou, a càrrec seu, les marques vials que hagin estat rebutjades.

PBA3-DXJV

Marca vial long.discontínua P-RR, 10cm, 2/1, plàstic en fred 2 comp., polvorització

Pintat sobre paviment de marca vial longitudinal discontínua per a ús permanent i retrorreflectant en sec, amb humitat i amb pluja, tipus P-RR, de 10 cm d'amplària i 2/1 de relació pintat/no pintat, amb plàstic d'aplicació en fred de dos components de color blanc i microesferes de vidre, aplicada mecànicament mitjançant polvorització

Criteri d'amidament: m de llargària pintada, d'acord amb les especificacions de la DT i mesurat en l'eix de la marca sobre el paviment.

Aquesta partida inclou les operacions auxiliars de neteja i acondicionament del paviment a pintar.

1.- DEFINICIÓ I CONDICIONS DE LES PARTIDES D'OBRA EXECUTADES

Pintat sobre paviment de marques vials, formant línies o signes, amb finalitats informatives i reguladores del trànsit.

S'han considerat les marques següents:

- Marques longitudinals
- S'han considerat els llocs d'aplicació següents:
- Vials públics
- Vials privats

L'execució de la unitat d'obra inclou les operacions següents:

- Preparació de la superfície existent
- Replanteig i premarcat
- Aplicació de la marca vial
- Proteccions provisionals durant l'aplicació i el temps d'assecat

CONDICIONS GENERALS:

Les marques vials utilitzades seran, d'acord amb la norma UNE-EN 1436, dels següents tipus:

- En funció de la seva vida útil:
- Permanents (P)
- Temporals (T)
- En funció de la visibilitat nocturna o propietats de retrorreflexió:
- Tipus 0 (NR): no retrorreflectants
- Tipus I (R): retrorreflectants en sec
- Tipus II (RW): retrorreflectants en sec i amb humitat
- Tipus II (RR): retrorreflectants en sec, amb humitat i amb pluja
- En funció de les seves propietats de resistència al lliscament:
- Estructurades (E)
- No estructurades (NE)
- En funció d'altres usos especials:
- Sonores (S)
- Fàcils d'eliminar (F)
- De emmarcar (B)
- Emmascaradora (M)
- En forma de tauler d'escacs (D)
- En funció de la forma d'aplicació:
- Marques vials "in situ"
- Marques vials prefabricades

La marca vial o sistema de senyalització horitzontal estarà formada per un material base i en el seu cas, unes addicions de materials de pre-barrejat i/o de post-barrejat en les proporcions indicades a les instruccions d'aplicació del sistema.

El material base estarà constituït per pintures, plàstics en fred o per termoplàstics.

Els requisits essencials de les marques vials; visibilitat nocturna, visibilitat diürna, resistència al lliscament i color, han de complir les especificacions de la UNE-EN 1436 i es determinaran amb els mètodes establerts en aquesta norma.

Les marques tindran el color, forma, dimensions i ubicació indicades a la DT. Han de tenir les vores netes i ben perfilades.

La capa de pintura ha de ser clara, uniforme i duradera.

Dosificació estàndard del material base per a marques vials permanents:

- Pintures: 720 g/m²
- Termoplàstics en capa fina: 3000 g/m²
- Termoplàstics en capa gruixuda: 5000 g/m²
- Plàstics en fred en dos components en capa fina: 1000 g/m²
- Plàstics en fred en dos components en capa gruixuda: 3000 g/m²

Toleràncies d'execució:

- Replanteig: ± 3,0 cm
- Dosificació de pintura i microesferes: - 0%, + 20%

MARQUES VIALS RETRORREFLECTANTS:

El material base de la marca vial portarà incorporades, per pre-barrejat i/o post-barrejat, microesferes de vidre que li conferiran el caràcter retrorreflectant.

La retrorreflexió de la marca vial en condicions d'humitat o de pluja es podrà reforçar mitjançant propietats especials en la seva textura superficial, microesferes de vidre gruixudes, o altres mitjans.

Dosificació estàndard de microesferes de vidre i càrregues antilliscants de post-barrejat afegides al material base:

- Pintures: 480 g/m²
- Termoplàstics en capa fina: 500 g/m²
- Termoplàstics en capa gruixuda: 500 g/m²
- Plàstics en fred en dos components en capa fina: 500 g/m²
- Plàstics en fred en dos components en capa gruixuda: 500 g/m²

MARQUES VIALS EN CARRETERES:

Les marques vials utilitzades a la xarxa de carreteres de l'Estat seran, d'acord amb la norma UNE-EN 1436, dels següents tipus:

- En funció de la seva vida útil:
- Permanents (P): de color blanc, utilitzades en la senyalització horitzontal de carreteres amb trànsit convencional.
- En funció de la visibilitat nocturna o propietats de retrorreflexió:
- Tipus II (RW): marca vial estructurada o no, dissenyada per a mantenir la retrorreflexió en sec i amb humitat.
- Tipus II (RR): marca vial estructurada dissenyada per a mantenir la retrorreflexió en sec, amb humitat i pluja.
- En funció d'altres usos especials:
- Sonores (S): marca vial amb ressaltos que produeix efectes sonors i mecànics

(vibracions). Seran permanents i de tipus II (RR).

- De emmarcar (B): marca vial permanent de color negre, utilitzada a l'emmarcat de marques vials per a millorar el seu contrast.

- En forma de taulell d'escacs (D): marca vial permanent de color vermell, utilitzada per a senyalització d'accés a un lliit de frenada.

Els requisits de comportament de les marques vials compliran amb les característiques especificades a la taula 700.2a del PG 3 vigent, per a les de color blanc i a les taules 700.2.b i 700.2.c per a les de color negre i vermell respectivament.

La marca vial tindrà la classe de durabilitat adequada a les característiques de la carretera a la que s'ha d'aplicar. En funció del factor de desgast, calculat segons les especificacions de l'article 700.3.4.1 del PG 3 vigent, la durabilitat dels requisits, assajada d'acord amb la norma UNE-EN 13197, complirà:

- Marques vials de colors blanc i negre: classes P5, P6 o P7

- Marques vials de color vermell: >= classe P4

El material base de la marca vial i la seva forma d'aplicació seran compatibles amb el suport sobre el que s'ha d'aplicar:

- En actuacions de repintat: complirà els criteris de compatibilitat amb la marca vial existent, d'acord amb la taula 700.9 del PG 3 vigent.

- En aplicacions sobre paviment nou: serà conforme amb els criteris establerts a la taula 700.10 del PG 3 vigent.

Els requisits de comportament de les marques vials, durant el període de garantia, han de complir amb les característiques especificades a la taula 700.11 del PG 3 vigent, per a les de color blanc i a les taules 700.2.b i 700.2.c per a les de color negre i vermell respectivament.

2.- CONDICIONS DEL PROCÉS D'EXECUCIÓ

CONDICIONS GENERALS:

S'ha de treballar a una temperatura entre 5° i 40°C i amb vents inferiors a 25 km/h.

No podrà aplicar-se la marca vial:

- Quan la temperatura del substrat no superi almenys en 3°C al punt de rosada.

- Quan el paviment estigui humit.

Abans de començar les feines, la DF ha d'aprovar l'equip, les mesures de protecció del trànsit i les senyalitzacions auxiliars.

No s'iniciaran obres que afectin a la lliure circulació sense haver col·locat la corresponent senyalització, abalisament i, en el seu cas, defenses. La seva forma, suport, colors, pictogrames i dimensions es correspondran amb l'establert a la Norma de Carreteres 8.3.- IC i catàleg d'Elements de Senyalització, Abalisament i Defensa per a circulació vial.

L'aplicació de la marca vial es realitzarà d'acord amb les instruccions del sistema de senyalització vial horitzontal, subministrat pel fabricant, que inclouran com a mínim:

- Identificació del fabricant

- Dosificacions

- Tipus i proporcions de materials de post-barrejat, en el seu cas

- Necessitat o no de microesferes de vidre de pre-barrejat

La maquinària i equips de posada en obra de marques vials compliran els requisits que estableix l'article 700.5 del PG 3 vigent i es classificaran i caracteritzaran segons el que especifica la norma UNE 135277-1.

El compliment d'aquests requisits s'haurà d'acreditar mitjançant la presentació de la declaració del contractista, que per a cada màquina a utilitzar ha d'incloure la següent informació, d'acord amb la norma UNE 135277-1:

- Fitxa tècnica de cada màquina

- Requisits associats a cada classe de màquina

- Identificació dels elements de la màquina

Abans del començament de cada unitat d'obra, inclosos amples diferents de línies i per a cada equip, s'ha de procedir, sota la supervisió de la DF, a l'ajust de la maquinària per a determinar els paràmetres d'aplicació d'acord amb el que especifica la norma UNE 135277-1, i s'eleva a acta de cada un dels ajustos realitzats.

S'han de preveure sistemes de drenatge per a evitar que les marques vials aplicades siguin la causa de la formació d'una pel·lícula d'aigua sobre el paviment.

La superfície on s'ha d'aplicar la pintura ha d'estar neta, sense materials no adherits i completament seca.

Quan el sistema de senyalització vial horitzontal no sigui compatible amb el substrat (paviment o marca vial antiga), es procedirà a l'esborrat de la marca vial existent, o a l'aplicació d'una imprimació o d'un tractament superficial adequat, segons el parer de la DF, per a garantir aquesta compatibilitat.

En el cas de superfícies de formigó, no han de quedar restes de productes o materials utilitzats per al curat del formigó.

Quan el factor de luminància del paviment sigui > 0,15, segons UNE-EN 1436, s'emmarcarà la marca vial amb una marca d'emmarcar pintada a banda i banda amb un ample igual a la meitat del corresponent a la marca vial existent.

Si la superfície a pintar és un morter o formigó, no presentarà eflorescències, ni reaccions alcalines.

Si la superfície on s'aplica la pintura és llisa i no té prou adherència amb la pintura, s'ha de fer un tractament per a donar-li un grau d'adherència

suficient.

Si la superfície presenta defectes o forats, s'han de corregir abans d'aplicar la pintura, utilitzant material del mateix tipus que el paviment existent.

Abans d'aplicar la pintura s'ha de fer un replanteig topogràfic, que serà aprovat per la DF.

S'han de protegir les marques del trànsit durant el procés inicial d'assecat.

3.- UNITAT I CRITERI D'AMIDAMENT

MARQUES LONGITUDINALS O MARQUES TRANSVERSALS:

m de llargària pintada, d'acord amb les especificacions de la DT i mesurat en l'eix de la marca sobre el paviment.

Aquesta partida inclou les operacions auxiliars de neteja i acondicionament del paviment a pintar.

4.- NORMATIVA DE COMPLIMENT OBLIGATORI

VIALS PÚBLICS:

Orden de 16 de julio de 1987 por la que se aprueba la Norma 8.2-IC Marcas Viales, de la Instrucción de carreteras.open_in_new

* Orden de 6 de febrero de 1976 por la que se aprueba el Pliego de Prescripciones Técnicas Generales para Obras de Carreteras y Puentes (PG-3).open_in_new

* Orden FOM/2523/2014, de 12 de diciembre, por la que se actualizan determinados artículos del Pliego de Prescripciones Técnicas Generales para Obras de Carreteras y Puentes, relativos a materiales básicos, a firmes y pavimentos, y a señalización, balizamiento y sistemas de contención de vehículos (PG-3).open_in_new

* Orden FOM/510/2018, de 8 de mayo, por la que se modifica la Orden FOM/2523/2014, de 12 de diciembre, por la que se actualizan determinados artículos del Pliego de Prescripciones Técnicas Generales para Obras de Carreteras y Puentes, relativos a materiales básicos, a firmes y pavimentos, y a señalización, balizamiento y sistemas de contención de vehículos (PG-3).open_in_new

* Guía para el proyecto y ejecución de obras de señalización horizontal.open_in_new

* UNE-EN 1436:2009+A1:2009 Materiales para señalización vial horizontal.

Comportamiento de las marcas viales aplicadas sobre la calzada.open_in_new

VIALS PRIVATS:

No hi ha normativa de compliment obligatori.

5.- CONDICIONS DE CONTROL D'EXECUCIÓ I DE L'OBRA ACABADA

CONTROL D'EXECUCIÓ. OPERACIONS DE CONTROL:

Els punts de control més destacables són els següents:

- Revisió de les condicions d'emmagatzematge i conservació dels materials.
- Revisió de la data de fabricació dels materials.
- Revisió del part diari lliurat pel contractista, que inclou, com a mínim la següent informació:
 - Referència dels lots i dosificacions dels materials consumits.
 - Condicions (temperatura, pressió, etc...) utilitzades en els equips d'aplicació.
 - Tipus i dimensions de la marca vial.
 - Localització i referència sobre el paviment de les marques vials.
 - Data de posada en obra.
 - Temperatura i humitat relativa al començament i a meitat de la jornada de treball.
 - Observacions i incidències que puguin influir en la vida útil o característiques de la marca vial aplicada.
- Comprovació del compliment de les dosificacions especificades.
- Inspeccions per a verificar la informació inclosa en el part d'obra i a l'acta d'ajust de la maquinària.

Els controls es realitzaran d'acord amb l'apartat 700.8.3 del PG 3 vigent.

CONTROL D'EXECUCIÓ. CRITERIS DE PRESA DE MOSTRES:

Durant l'aplicació de la pintura, la presa de mostres per a comprovació de les dosificacions es realitzarà d'acord amb el que estableix l'article 700.8.3.3 del PG 3 vigent.

CONTROL D'EXECUCIÓ. INTERPRETACIÓ DE RESULTATS I ACTUACIONS EN CAS D'INCOMPLIMENT:

Es rebutjaran les marques vials aplicades d'un mateix tipus quan es donin els següents supòsits:

- Els materials aplicats no es corresponen amb els aplegats.
- La maquinària utilitzada no compleix els requisits especificats a l'article 700.5.2 del PG 3 vigent.
- Les condicions de posada en obra no es corresponen amb les aprovades a l'acta d'ajust de l'obra.
- El valor mitjà de la dosificació de cada material és inferior a les dosificacions especificades.
- El coeficient de variació de la dosificació del material aplicat supera el 20%.

El Contractista executarà de nou, a càrrec seu, les marques vials que hagin estat rebutjades.

CONTROL DE L'OBRA ACABADA. OPERACIONS DE CONTROL:

Durant el període de garantia (2 anys a partir de la data d'aplicació) es realitzaran controls periòdics de les marques vials per a verificar, in situ, si compleixen els requisits especificats.

Els controls es realitzaran de forma puntual, de manera contínua, o amb els dos mètodes:

- Mètode d'assaig puntual:

- Es realitzarà amb equips portàtils.
- Es verificaran les característiques especificades a la taula 700.12 del PG 3 vigent, incloent, com a mínim, el coeficient de luminància retrorreflexada en sec.

- Mètode d'assaig continu:

- Es realitzarà amb equips dinàmics d'alt rendiment, segons UNE-EN 1436.

- Es verificarà, com a mínim, el coeficient de luminància retrorreflexada en sec.

- La DF podrà sol·licitar la mesura del coeficient de fricció o altres característiques addicionals.

CONTROL DE L'OBRA ACABADA. CRITERIS DE PRESA DE MOSTRES:

Els controls es realitzaran segons les instruccions de la DF, que durant el període de garantia podrà sol·licitar la realització de comprovacions de les característiques de les marques vials en qualsevol moment i tantes vegades com consideri oportú.

CONTROL DE L'OBRA ACABADA. INTERPRETACIÓ DE RESULTATS I

ACTUACIONS EN CAS D'INCOMPLIMENT:

Es rebutjaran les marques vials que no compleixin, durant el període de garantia, els requisits de comportament especificats a les taules 700.11, 700.2b i 700.2c del PG3 vigent, per als colors blanc, negre i vermell respectivament.

El Contractista repintarà de nou, a càrrec seu, les marques vials que hagin estat rebutjades.

PBB1-HB3Y

Base acer galv. p/fixació fonament tub d:76 mm sup.senyal trànsit, fixada dau formigó

Base d'acer galvanitzat per a subjecció al fonament de tub de suport de senyals de trànsit de 76 mm de diàmetre, fixada a dau de formigó amb 4 pernys roscats; inclou excavació, replanteig de la placa base i formigonament del dau

PBBD-.65KK

Senyalització vertical genèrica D=29cm, cartell explic.rectang., p/ser vista <=12m, fixada+de

Senyal vertical genèrica, normalitzada amb pictograma color i fons segons tipus de senyal, de forma segons el tipus de senyal, amb cantells en color blanc, de costat 29 cm, amb cartell explicatiu rectangular, per ser vista fins 12 m, fixada i amb el desmuntatge inclòs

PRA2-4H3S

Sembra barreja p/gespa St.C4,m.man.,pend.< 30%,sup.< 500m2,cobert.sorra+coronat+1 sega

Sembra de barreja de llavors per a gespa tipus Standard C4, segons NTJ 07N, amb mitjans manuals, en un pendent < 30 %, superfície de sembra < 500 m2, incloent la cobertura de la llavor amb sorra de riu rentada i el coronat posterior i la primera sega
Criteri d'amidament: m2 de superfície amidada segons les especificacions de la DT.

PR43H-8VB1

Subministrament Liquidambar styraciflua Worple perím=20 a 25cm,pa terra D>=67,5cm,h>=47,25cm s/NTJ

Subministrament de Liquidambar styraciflua Worplesdon de perímetre de 20 a 25 cm, amb pa de terra de diàmetre mínim 67,5 cm i profunditat mínima 47,25 cm segons fórmules NTJ
Criteri d'amidament: Unitat mesurada segons les especificacions de la DT.

1.- DEFINICIÓ I CONDICIONS DE LES PARTIDES D'OBRA EXECUTADES

Subministrament d'espècies vegetals dins de l'obra fins al punt de plantació.

S'han considerat els tipus següents:

- Arbres planifolis
- Coníferes i resinoses
- Palmeres i palmiformes
- Arbusts
- Plantes de petit port

S'han considerat les formes de subministrament següents:

- En contenidor
- Amb pa de terra
- Amb l'arrel nua
- En safates

L'execució de la unitat d'obra inclou les operacions següents:

- Emmagatzematge i plantació provisional, en el seu cas
- Totes les feines necessàries per a que l'espècie vegetal arribi al punt de plantació definitiu en bones condicions

- Transport de l'espècie vegetal dins de l'obra fins al punt de plantació definitiu

CONDICIONS GENERALS:

L'espècie vegetal ha de complir les especificacions fixades al seu plec de condicions referides al cultiu, estat fitosanitari, aspecte i presentació.

Les seves característiques no han de quedar alterades pel seu transport i la seva manipulació. Aquestes operacions s'han de fer seguint les indicacions de la norma NTJ 07Z, en funció de cada espècie i tipus de presentació.

S'ha d'evitar l'acció directa del vent i del sol sobre la part aèria.

2.- CONDICIONS DEL PROCÉS D'EXECUCIÓ

Les plantes han d'emmagatzemar-se al viver de l'obra segons el tipus, varietat i dimensions, de tal manera que possibiliti un control i verificació continuats de les existències.

Quan el subministrament és en contenidor, amb l'arrel nua o amb pa de terra i no es pot plantar immediatament, s'ha de disposar d'un lloc d'aclimatació controlat per la DF S'ha d'habilitar una rasa on s'ha d'introduir la part radical, cobrint-la amb palla, sauló o algun material porós que s'ha d'humitejar degudament. Alhora s'ha de disposar de proteccions per al vent fort i el sol directe.

Quan el subministrament és en safates o en bulbs i no es pot plantar immediatament, s'ha de disposar d'un lloc d'aclimatació controlat per la DF.

En el transport s'ha d'evitar l'acció directa de l'aire i del sol sobre la part aèria si la planta manté fulles, i sobre la part radical si es tracta de plantes amb arrel nua o amb pa de terra i aquest no té protecció.

3.- UNITAT I CRITERI D'AMIDAMENT

Unitat mesurada segons les especificacions de la DT.

4.- NORMATIVA DE COMPLIMENT OBLIGATORI

NORMATIVA GENERAL:

* NTJ 07A:2007 Normes Tecnològiques de Jardineria i Paisatgisme. Subministrament del material vegetal. Qualitat general del material vegetal.open_in_new

ARBRES DE FULLA CADUCA:

* NTJ 07D:1996 Normes Tecnològiques de Jardineria i Paisatgisme. Subministrament del material vegetal.

Arbres de fulla caduca.open_in_new

ARBRES DE FULLA PERSISTENT:

* NTJ 07E:1997 Normes Tecnològiques de Jardineria i Paisatgisme. Subministrament del material vegetal.

Arbres de fulla perenne.open_in_new

ARBUSTS:

* NTJ 07F:1998 Normes Tecnològiques de Jardineria i Paisatgisme. Subministrament del material vegetal.

Arbusts.open_in_new

ENFILADISSES:

* NTJ 07I:1995 Normes Tecnològiques de Jardineria i Paisatgisme. Subministrament del material vegetal.

Enfiladisses.open_in_new

CONÍFERES I RESINOSES:

* NTJ 07C:1995 Normes Tecnològiques de Jardineria i Paisatgisme. Subministrament del material vegetal.

Coníferes i resinoses.open_in_new

PALMERES:

* NTJ 07P:1997 Normes Tecnològiques de Jardineria i Paisatgisme. Subministrament del material vegetal.

Palmeres.open_in_new

5.- CONDICIONS DE CONTROL D'EXECUCIÓ I DE L'OBRA ACABADA

CONTROL D'EXECUCIÓ. OPERACIONS DE CONTROL:

Els punts de control més destacables són els següents:

- Inspecció visual, de les espècies vegetals abans de la seva plantació.
- Comprovació de la ubicació i condicions del substrat.

CONTROL DE L'OBRA ACABADA. OPERACIONS DE CONTROL:

Els punts de control més destacables són els següents:

Inspecció visual de la unitat acabada.

CRITERIS DE PRESA DE MOSTRES:

Els controls s'han de realitzar segons les instruccions de la DF.

INTERPRETACIÓ DE RESULTATS I ACTUACIONS EN CAS D'INCOMPLIMENT:

Correcció per part del contractista de les irregularitats observades.

III.AMIDAMENTS

Especificacions

En l'estat d'amidaments que segueix, s'especifiquen tots els materials que cal utilitzar a l'obra, així com la seva qualitat i les seves mesures.

Els criteris d'amidaments són els habituals emprats al ram de la construcció, com buit per ple si el buit és inferior a 4 m², etc....

Si alguna qualitat de material no és suficientment concreta és degut a que, durant l'execució de l'obra o bé en el moment d'elaborar els pressupostos, s'escollirà el material conjuntament entre els tècnics directores de l'obra i els promotors.

Qualsevol dubte d'interpretació, de mesura o de qualitat serà consultat a la Direcció facultativa prèviament a la seva execució o posada en obra.

AMIDAMENTS

CODI	RESUM	UTS	LONGITUT	AMPLADA	ALÇADA	QUANTITAT
crta Sant Joan 01 Implantació de l'obra i treballs prèvis						
sdd889	ut de petició i aportació d'acta TIC en zona d'afectació. aportació d'acta TIC	1				1,00
						1,00
PG01-657X	Quadre principal per a instal·lació elèctrica provisional d'obra format per 3 caixes de doble aïllament de 270x180x170 mm, tallacircuit de ganiveta, interruptor automàtic magnetotèrmic, interruptor diferencial, comptador d'energia trifàsic, transformador d'intensitat i 6 endolls bipolars (II+T) Quadre provisional d'obra	1				1,00
						1,00
c01e-p0001	ut d'adequació de punt de connexió d'aigua equipat i protegit. comptador provisional d'aigua	1				1,00
						1,00
P185-HPDB	Jornada de treball d'equip de topografia consistent en la presa de dades en camp, posterior tractament de les dades en gabinet i bolcat dels resultats en format paper o digital, inclosos totes les eines i materials necessaris replanteig i topografia	3				3,00
						3,00
P191-HP4B	Cala de 1x1 m per a localització de serveis, amb enderroc de paviment, excavació de terres fins a localització de serveis a una fondària màxima d'1,30 m, reblert amb sauló, formació de base de formigó i càrrega de materials sobre camió o contenidor, sense incloure reposició de paviment Criteri d'amidament: Unitat de quantitat amidada segons les especificacions de la DT. cales d'inspecció	5				5,00
						5,00

AMIDAMENTS

CODI	RESUM	UTS	LONGITUT	AMPLADA	ALÇADA	QUANTITAT
crra Sant Joan 02 Enderrocs i demolicions						
P2143-4RQY	Arrencada de paviment de panot, amb compressor i càrrega manual de runa sobre camió o contenidor Criteri d'amidament: m de llargària realment enderrocada, segons les especificacions de la DT. m2 de superfície amidada segons les especificacions de la DT. m3 de volum amidat segons les especificacions de la DT. vorera est vorera oest	1	22,00			22,00 22,00
P2146-DJ23	Demolició de paviment de formigó de fins a 15 cm de gruix, d'amplària fins a 2 m amb retroexcavadora amb martell trencador i càrrega sobre camió amb mitjans mecànics vorera est vorera oest	1 1	620,00 550,00			620,00 550,00 1.170,00
P2148-49L5	Demolició de vorada, inclòs la base, col·locada sobre formigó, amb compressor i càrrega manual i mecànica de runa sobre camió o contenidor vorera est vorera oest	1 1	245,00 250,00			245,00 250,00 495,00
P2147-DJ5X	Demolició de rigola de formigó, inclòs la base, amb retroexcavadora amb martell trencador i càrrega mecànica sobre camió vorera est vorera oest	1 1	245,00 250,00			245,00 250,00 495,00
P2146-DJ2P	Demolició de paviment de mescla bituminosa de fins a 15 cm de gruix, d'amplària més de 2 m amb retroexcavadora amb martell trencador i càrrega sobre camió amb mitjans mecànics zona central rodadura zona aparcament vorera oest	1 1	1.750,00 115,00			1.750,00 115,00 1.865,00
P21G5-54CO	Demolició d'embornal de 70x30x85 cm, de parets de 30 cm de maó, amb mitjans mecànics i càrrega sobre camió vorera est vorera oest	8 6				8,00 6,00 14,00
P2R6-4I4C	Càrrega amb mitjans mecànics i transport de residus inerts o no especials a instal·lació autoritzada de gestió de residus, amb camió per a transport de 20 t, amb un recorregut de més de 15 i fins a 20 km .- inclou: tots els cànon, taxes i despeses per la disposició. .- criteri d'amidament: m3 de volum amidat amb el criteri de la partida d'excavació que li correspongui incrementat amb el coeficient d'esponjament indicat. .- coeficient d'esponjament: . excavacions en terreny fluix: 15% . excavacions en terreny compacte 20% . excavacions en terreny de trànsit 25% . excavacions en roca 25% residus enderrocs i demolicions coeficient esponjament 25%	1 1	650,00 650,00		0,25	650,00 162,50 812,50
P21DD-HBKF	Desmuntatge de llumenera, columna exterior, accessoris i elements de subjecció, de fins a 6 m d'alçària, com a màxim, enderroc de fonament de formigó a mà i amb compressor, aplec per a posterior aprofitament i càrrega manual de runa sobre camió o contenidor vorera est vorera oest	5 5				5,00 5,00 10,00
P21B0-HBQT	Desmuntatge per a substitució de placa de senyalització vertical muntada sobre suport de peu o sobre paraments verticals, superfície fins a 0,5-1 m2, a una alçària de 3 m com a màxim amb mitjans manuals i càrrega manual de runa sobre camió o contenidor vorera est vorera oest	10 5				10,00 5,00 15,00
P21Q2-8GXP	Retirada de paperera ancorada al terra, enderroc de daus de formigó, i càrrega manual i mecànica de l'equipament i la runa sobre camió o contenidor vorera oest	3				3,00 3,00
hflo8989	pa de substitució o reposició de serveis en serveis generals, en voreres, arquetes escomesa, conductes existents. Inclou assessorament de ctes. Tot instal·lat i provat. partida a justificar. reposició de serveis	3				3,00

AMIDAMENTS

CODI	RESUM	UTS	LONGITUT	AMPLADA	ALÇADA	QUANTITAT
------	-------	-----	----------	---------	--------	-----------

3,00

AMIDAMENTS

CODI	RESUM	UTS	LONGITUD	AMPLADA	ALÇADA	QUANTITAT
crta Sant Joan 03 Excavacions i moviments de terra						
P2214-AYNX	Excavació per a caixa de paviment en terreny de trànsit (SPT >50), realitzada amb pala carregadora amb escarificadora i càrrega indirecta sobre camió ut x superfície x fondària caixa paviment asfàltic caixa vorada vorera est caixa vorera costat est caixa vorera costat oest caixa llambordes vorera oest caixa guals vorera oest caixa parterre vorera oest descompte rasa enllumenat est descompte rasa enllumenat bancs SOC descompte rasa enllumenat oest descompte rasa con. saneja. est descompte rasa con. saneja. oest	1 1 1 1 1 1 10 2 1 -1 -4 -1 -15 -15	1.270,00 240,00 235,00 460,00 605,00 315,00 2,28 4,56 590,00 230,00 11,00 230,00 1,00 6,00		0,30 0,50 0,30 0,35 0,35 0,50 0,50 0,50 0,20 0,45 0,45 0,45 0,45 0,30	381,00 36,00 35,25 161,00 211,75 157,50 11,40 4,56 118,00 -31,05 -9,90 -31,05 -2,03 -12,15
						1.030,28
P221E-AWDY	Excavació de rasa en presència de serveis fins a 2 m de fondària, en terreny compacte (SPT 20-50), realitzada amb minicarregadora amb accessori retroexcavador i amb les terres deixades a la vora ut x longitud x ample x fondària enllumenat vorera est enllumenat bancs SOC LED vorera oest enllumenat vorera oest connexió saneja. vorera est connexió saneja. vorera oest	1 4 1 15 15	230,00 11,00 230,00 1,00 6,00	0,45 0,45 0,45 0,45 0,45	0,80 0,80 0,80 0,80 0,80	82,80 15,84 82,80 5,40 32,40
						219,24
P2R6-414C	Càrrega amb mitjans mecànics i transport de residus inerts o no especials a instal·lació autoritzada de gestió de residus, amb camió per a transport de 20 t, amb un recorregut de més de 15 i fins a 20 km .- inclou: tots els cànon, taxes i despeses per la disposició. .- criteri d'amidament: m3 de volum amidat amb el criteri de la partida d'excavació que li correspongui incrementat amb el coeficient d'esponjament indicat. .- coeficient d'esponjament: . excavacions en terreny fluix: 15% . excavacions en terreny compacte 20% . excavacions en terreny de trànsit 25% . excavacions en roca 25% ut x volum m³ material excavació caixes material excavació rases descompte reomplert rases (50%) esponjament 25%	1 1 -0,5 1	1.035,00 220,00 220,00 1.145,00		0,25	1.035,00 220,00 -110,00 286,25
						1.431,25
P92A-DX8D	Subbase de tot-u artificial, amb estesa i piconatge del material al 95% del PM .- s'aportada fitxa d'identificació del sòl emesa per laboratori homologat, marcatge CE. ut x superfície x fondària base paviment asfàltic base vorera est base vorera oest base llambordes oest base guals oest	1 1 1 1 10 2	1.270,00 460,00 605,00 315,00 2,28 4,56		0,20 0,20 0,20 0,20 0,20 0,20	254,00 92,00 121,00 63,00 4,56 1,82
						536,38

AMIDAMENTS

CODI	RESUM	UTS	LONGITUT	AMPLADA	ALÇADA	QUANTITAT
crtia Sant Joan 04 Paviments						
P965-EAHZ	Vorada de pedra granítica, recta, escairada, serrada mecànicament i flamejada, per a vorada, de 20x25 cm, col·locada sobre base de formigó no estructural de 20 a 25 cm d'alçària					
	vorera est	1	145,00			145,00
	vorera oest	1	190,00			190,00
						335,00
P965-..EAHZ	Vorada de pedra granítica, recta, escairada, serrada mecànicament i flamejada, per a vorada, de 20x25 cm, col·locada sobre base de formigó no estructural de 20 a 25 cm d'alçària, amb tall en diagonal a la part superior a 2 cm. d'alçada de la zona de rodadura fins la cota superior de la vorera, per realitzar vorada remuntable.					
	vorera est	1	32,00			32,00
						32,00
P965-.EAHZ	Vorada de pedra granítica, recta, escairada, serrada mecànicament i flamejada, per a vorada, de 20x25 cm, col·locada sobre base de formigó no estructural de 20 a 25 cm d'alçària, col·locada amb la cara superior enrasada amb la zona de rodadura per realitzar la vorera a la mateixa cota que la zona d'asfalt, zones de plataforma única					
	vorera est	1	65,00			65,00
						65,00
P978-.DSXM	Rigola de 30 cm d'amplària amb peça de pedra granítica, de 33x8x30 cm, col·locats amb morter sobre base de formigó.					
	vorera est	1	240,00			240,00
	vorera oest	1	235,00			235,00
						475,00
P931-3G6K	Base de formigó (CE, EHE) formigó HM-20/P / 10 / I de consistència plàstica, grandària màxima del granulat 10 mm, amb >= 200 kg/m3 de ciment, apte per a classe d'exposició I, abocat des de camió amb estesa i vibratge manual, amb acabat reglejat Criteri d'amidament: m3 de volum amidat segons les especificacions de la DT.					
	unitats x superfície x alçada					
	base llambordes vorera oest	1	315,00		0,15	47,25
		10	3,80	0,60	0,15	3,42
		2	3,80	1,20	0,15	1,37
	base paviments podotactils	1	25,00		0,15	3,75
						55,79
P980-FEL9	Capçal de gual de pedra granítica serrada mecànicament i flamejada, de 60x40 cm, amb la cantonada en forma corba d'1 peça, col·locada amb morter sobre base de formigó no estructural Criteri d'amidament: CAPÇAL PER A GUAL: Unitat mesurada segons les especificacions de la DT.					
	vorera oest	20				20,00
						20,00
P982-I0NB	Rampa per a gual de vianants-60 amb peça de pedra natural de forma recta, de 60 cm d'amplària i 10 cm de gruix, de pedra granítica, serrada mecànicament i flamejada, col·locada amb morter sobre base de formigó no estructural HNE-20/P/10					
	vorera oest	10	3,00			30,00
						30,00
P980-I3AU	Capçal de gual de pedra granítica serrada mecànicament i flamejada, de 120x40 cm, amb la cantonada en forma corba de 3 peces, col·locada amb morter sobre base de formigó no estructural					
	vorera oest	4				4,00
						4,00
P982-I0PD	Rampa per a gual de vianants-120 amb peça de pedra natural de forma recta, de 121.8x40x10 cm, de pedra granítica, serrada mecànicament i flamejada, col·locada amb morter sobre base de formigó no estructural HNE-20/P/10					
	vorera oest	2	3,00			6,00
						6,00
P992-.IR5W	Escocell de 100x100 cm i 20 cm de fondària, amb peça d'escocell quadrat d'acer galvanitzat, de 100x100x20 cm i de 10 mm de gruix, col·locat amb fonament i anellat de formigó d'ús no estructural HNE-15/P/40					
	escocells jardí vorera oest	1	370,00			370,00
	canvi formigó-llamborda vorear oest	1	105,00			105,00
						475,00

AMIDAMENTS

CODI	RESUM	UTS	LONGITUT	AMPLADA	ALÇADA	QUANTITAT
P9G9-.AIY9	<p>Paviment de formigó amb acabat desactivat superficial de 12 cm de gruix amb fibres sintètiques, abocat des de camió</p> <p>m2 de subministre i col.locació de paviment continuu de 15cm de gruix de formigó desactivat (o àrid vist) HA-30/B/IIa, de Fck 300Kp/cm2 de resistència i consistència tova amb una mida d'àrid rodó de 12mm com a màxim.</p> <p>Inclou: tall de juntes</p> <p>- tipus d'àrid: Canto rodat diàmetre 12</p> <p>- color: arid del país</p> <p>- procés de col.locació: escampat-reglegat a mà-remolinat- incorporació del líquid i rentat.</p>					
	vorera est	1	460,00			460,00
	vorera oest	1	605,00			605,00
						1.065,00
c14u-p0018	<p>M2 de subministre i col.locació de paviment de panot podotàctil gris fosc de 20x20x4cm col.Locat a l'estesa amb sora-ciment amb 200kg/m3 de ciment portland i beurada de cp.</p> <p>Inclou: Anivellat i col.Locació de tapes de registre.</p> <p>M2 paviment de panot per a vorera gris de 20x20x4cm, clase 1ae, co.Locat a truc de maceta amb morter mixt 1:2:10 l beurada de ciment portland.</p>					
	ut x superfície					
	Paviments podotàctils	1	25,00			25,00
						25,00
P9B3-.I0UD	<p>Paviment de llambordí granític de 20x10x15 cm de recuperació, col.locats amb morter i reblert de junts amb beurada de ciment, de secció cònica col.locat amb morter mixt sobre base de formigó i rejuntat d'acabat amb morter M-80.</p> <p>- col.locació: a tencajunt, a truc de maceta sobre 2/3cm de morter pastat de ciment portland amb resistència 150kg/cm2, dossificació 1:3, amb enllardat previ amb morter cola a la base i amb una junta d'1cm com a màxim..</p> <p>Criteri d'amidament: m2 de superfície executada d'acord amb les especificacions de la DT, amb deducció de la superfície corresponent a obertures interiors, d'acord amb els criteris següents:</p> <p>Paviments exteriors:</p> <p>Obertures <= 1,5 m2: No es dedueixen</p> <p>Obertures > 1,5 m2: Es dedueix el 100%</p> <p>Paviments interiors:</p> <p>Obertures <= 1 m2: No es dedueixen</p> <p>Obertures > 1 m2: Es dedueix el 100%</p> <p>Aquests criteris inclouen l'acabament específic dels acords a les vores, sense que comporti l'ús de materials diferents d'aquells que normalment conformen la unitat.</p>					
	vorera oest	1	315,00			315,00
						315,00
P9L1-E987	<p>Reg d'imprimació amb emulsió bituminosa catiònica tipus C60BF4 IMP, amb dotació 1,5 kg/m2</p> <p>Criteri d'amidament: t de pes mesurades segons les especificacions de la DT.</p> <p>No són d'abonament els excessos laterals.</p> <p>m2 de superfície amidada segons les especificacions de la DT.</p> <p>No són d'abonament els excessos laterals.</p> <p>Queda inclòs en aquesta unitat d'obra el granulat de cobertura per a donar obertura al trànsit.</p>					
	calçada	1	1.270,00			1.270,00
						1.270,00
P9H5-E8AD	<p>Paviment de mescla bituminosa contínua en calent tipus AC 22 base B 50/70 G, amb betum asfàltic de penetració, de granulometria grossa per a capa base i granulat calçari, estesa i compactada</p> <p>Criteri d'amidament: t de pes segons tipus, mesurades multiplicant els amples de cada capa segons amb les seccions tipus especificades a la DT, pels gruixos mitjos i les densitats mitjanes obtingudes dels assaigs de control de cada lot.</p> <p>L'abonament dels treballs de preparació de la superfície d'assentament correspon a la unitat d'obra de la capa subjacent.</p> <p>No són d'abonament en aquesta unitat d'obra els regs d'emprimació o d'adherència.</p>					
	ut x superfície x densitat x gruix					
	calçada	1	1.270,00	2,40	0,06	182,88
						182,88

AMIDAMENTS

CODI	RESUM	UTS	LONGITUT	AMPLADA	ALÇADA	QUANTITAT
P9L1-E97S	<p>Reg d'adherència amb emulsió bituminosa catiònica tipus C60B3/B2 ADH, amb dotació 1 kg/m²</p> <p>Criteri d'amidament: t de pes mesurades segons les especificacions de la DT.</p> <p>No són d'abonament els excessos laterals.</p> <p>m² de superfície amidada segons les especificacions de la DT.</p> <p>No són d'abonament els excessos laterals.</p> <p>Queda inclòs en aquesta unitat d'obra el granulat de cobertura per a donar obertura al trànsit.</p> <p>calçada</p>	1	1.270,00			1.270,00 1.270,00
P9H5-E8B4	<p>Paviment de mescla bituminosa contínua en calent tipus AC 11 surf B 50/70 D, amb betum asfàltic de penetració, de granulometria densa per a capa de trànsit i granulat granític, estesa i compactada</p> <p>Criteri d'amidament: t de pes segons tipus, mesurades multiplicant els amples de cada capa segons amb les seccions tipus especificades a la DT, pels gruixos mitjos i les densitats mitjanes obtingudes dels assaigs de control de cada lot.</p> <p>L'abonament dels treballs de preparació de la superfície d'assentament correspon a la unitat d'obra de la capa subjacent.</p> <p>No són d'abonament en aquesta unitat d'obra els regs d'emprimació o d'adherència.</p> <p>ut x superfície x densitat x gruix calçada</p>	1	1.270,00	2,40	0,06	182,88 182,88
PR36-8RV2	<p>Terra vegetal de jardineria de categoria mitja, amb una conductivitat elèctrica menor d'1,2 dS/m, segons NTJ 07A, subministrada a granel i escampada amb retroexcavadora petita i mitjans manuals</p> <p>Criteri d'amidament: m³ de volum amidat segons les especificacions de la DT.</p> <p>ut x superfície x fondària parterre vorera oest</p>	1	590,00	0,20		118,00 118,00

AMIDAMENTS

CODI	RESUM	UTS	LONGITUT	AMPLADA	ALÇADA	QUANTITAT
crtà Sant Joan 05 Adaptació de serveis existents						
apw984	pa de modificació i adaptació d'arquetes i tapes de serveis existents a nova rasant. Tot instal·lat i provat. partida a justificar.					
	vorera est	27				27,00
	vorera oest	21				21,00
						48,00
awerfa	pa de desplaçament de pericons de serveis. Inclou assessorament de cies. Tot instal·lat i provat. partida a justificar.					
	vorera est	5				5,00
						5,00

AMIDAMENTS

CODI	RESUM	UTS	LONGITUT	AMPLADA	ALÇADA	QUANTITAT
crta Sant Joan 06 Sanejament i aigües netes						
PD55-E3NQ	Caixa per a embornal de 70x30x85 cm, amb parets de 20 cm de gruix sobre solera de 15 cm de formigó en massa HM - 20 / B / 20 / X0 amb una quantitat de ciment de 200 kg/m3 i relació aigua ciment =< 0.6 Criteri d'amidament: Unitat mesurada segons les especificacions de la DT.					
	embornals vorera est	15				15,00
	embornals vorera oest	16				16,00
						31,00
PD50-481Q	Bastiment i reixa de fosa dúctil, abatible i amb tanca, per a embornal, de 740x270x100 mm classe C250 segons norma UNE-EN 124 i 12 dm2 de superfície d'absorció col·locat amb morter Criteri d'amidament: Unitat mesurada segons les especificacions de la DT.					
	embornals vorera est	15				15,00
	embornals vorera oest	16				16,00
						31,00
PD731-WDEW	Claveguera amb tub de paret estructurada per a sanejament soterrat sense pressió, de PVC-U, diàmetre nominal DN 200, classe de rigidesa anular SN 8 (rigidesa anular 8 kN/m2), de superfícies interna llisa i externa perfilada de tipus B, codi d'àrea d'aplicació U, fabricació segons norma UNE-EN 13476-3, unió mitjançant maniguet extruït i junt elastomèric d'estanquitat, col·locat al fons de la rasa sobre llit de sorra de 10 cm de gruix i reblert de sorra fins a 30 cm per sobre del tub, amb picó vibrant elèctric Criteri d'amidament: m de llargària instal·lada, amidada segons les especificacions de la DT, entre els eixos dels elements o dels punts per connectar. Aquest criteri inclou les pèrdues de material per retalls i els empalmaments que s'hagin efectuat. Aquest criteri inclou les despeses associades a la realització de les proves sobre la canonada instal·lada.					
	ut x longitud promig estimada					
	conn. embornals a xarxa vorera est	15	1,00			15,00
	conn. embornals a xarxa vorera oest	16	6,00			96,00
						111,00
sanejament imprevistos	pa de feines de reposició de connexions, modificació i canvi d'elements existents o reparacions en xarxa de sanejament. Tot inclòs, a justificar.					
	imprevistos xarxa de sanejament	3				3,00
						3,00
c07u-p0023	Pa de sortida per treballs d'inspecció de xarxa de canonades i pous amb d'equip de tv per càmera, diagnòsi d'execució, localització i detecció de danys i elaboració d'informe.					
	Inspecció de xarxa existent de sanejament vorera est	1				1,00
	Inspecció de xarxa existent de sanejament vorera oest	1				1,00
						2,00
xxex	partida alçada a justificar de treballs de reparació i millora de xarxa de sanejament existent					
	x sanejament vorera est	3				3,00
	x sanejament vorera oest	3				3,00
						6,00

AMIDAMENTS

CODI	RESUM	UTS	LONGITUT	AMPLADA	ALÇADA	QUANTITAT
crta Sant Joan 07 Enllumenat públic						
dgdludid	ut de subministre i col.locació de quadre d'enllumenat públic. totalment instal.lat. quadre enllumenat	1				1,00
						1,00
d45k	pa de feines de connexió a quadre existent d'enllumenat públic i legalització de la instal.lació. connexió a quadre	1				1,00
						1,00
PDG2-PZJM	Canalització amb un tub corbable corrugat de polietilè de 90 mm de diàmetre nominal, de doble capa, i dau de recobriment de 20x40 cm amb formigó d'ús no estructural HNE-20/P/20 de resistència a compressió 20 N/mm2, consistència plàstica i grandària màxima del granulat 20 mm, fil guia a cada tub, part proporcional d'accessoris d'unió, separadors i obturadors Criteri d'amidament: m de llargària instal·lada, amidada segons les especificacions de la DT, entre els eixos dels elements o dels punts per connectar. vorera est vorera oest Connexió bancs SOC LED vorera oest	1 1 4	230,00 230,00 11,00			230,00 230,00 44,00
						504,00
PDK4-LP57	Pericó de registre de formigó prefabricat sense fons de 40x40x45 cm, per a instal·lacions de serveis, col·locat sobre solera de formigó formigó d'ús no estructural HNE-20/B/40 de resistència a compressió 20 N/mm2, consistència tova i grandària màxima del granulat 40 mm de 15 cm de gruix i rebler lateral amb terra de la mateixa excavació Criteri d'amidament: Unitat mesurada segons les especificacions de la DT. vorera est vorera oest Connexions bancs SOC LED vorera oest	5 5 4				5,00 5,00 4,00
						14,00
PDK1-DXA5	Bastiment i tapa quadrat de fosa dúctil, per a pericó de serveis, recolzada, pas lliure de 400x400 mm i classe C250 segons norma UNE-EN 124, col·locat amb morter Criteri d'amidament: Unitat mesurada segons les especificacions de la DT. vorera est vorera oest connexions bancs SOC LED vorera oest	5 5 4				5,00 5,00 4,00
						14,00
PGD1-E3BF	Piqueta de connexió a terra d'acer, amb recobriment de coure de gruix estàndard, de 2500 mm de llargària de 17,3 mm de diàmetre, clavada a terra Criteri d'amidament: Unitat de quantitat instal·lada, mesurada segons les especificacions de la DT. vorera est vorera oest	5 5				5,00 5,00
						10,00
PG3B-E7CH	Conductor de coure nu, unipolar de secció 1x35 mm2, muntat en malla de connexió a terra Criteri d'amidament: m de llargària instal·lada, amidada segons les especificacions de la DT, entre els eixos dels elements o dels punts per connectar. Aquest criteri inclou les pèrdues de material com a conseqüència dels retalls. vorera est vorera oest Connexions bancs SOC LED vorera oest	1 1 4	230,00 230,00 11,00			230,00 230,00 44,00
						504,00
PG33-E6Q7	Cable amb conductor de coure de tensió assignada 0,6/1 kV, de designació RV-K, construcció segons norma UNE 21123-2, unipolar, de secció 1x16 mm2, amb coberta del cable de PVC, classe de reacció al foc Eca segons la norma UNE-EN 50575, col·locat en tub Criteri d'amidament: m de llargària instal·lada, amidada segons les especificacions del projecte, entre els eixos dels elements per connectar. Aquest criteri inclou les pèrdues de material corresponents a retalls, així com l'excés previst per a les connexions. pujada terra a lluminària v. est pujada terra a lluminària v. oest	13 13	6,00 4,00			78,00 52,00
						130,00

AMIDAMENTS

CODI	RESUM	UTS	LONGITUT	AMPLADA	ALÇADA	QUANTITAT
PG33-K6D5	<p>Cable amb conductor de coure de tensió assignada 0,6/1 kV, de designació RV-K, construcció segons norma UNE 21123-2, tetrapolar, de secció 4x10 mm², amb coberta del cable de PVC, classe de reacció al foc Eca segons la norma UNE-EN 50575, col·locat en tub</p> <p>Criteri d'amidament: m de llargària instal·lada, amidada segons les especificacions del projecte, entre els eixos dels elements per connectar.</p> <p>Aquest criteri inclou les pèrdues de material corresponents a retalls, així com l'excés previst per a les connexions.</p>					
	vorera est	1	230,00			230,00
	pujada cable a lluminària v. est	13	6,00			78,00
	vorera oest	1	230,00			230,00
	pujada cable a lluminària v. oest	13	4,00			52,00
	connexió bancs SOC Led	4	11,00			44,00
						634,00
GFDGFBNG	<p>m de subministra i muntatge de banda contínua de plàstic de color, de 30 cm d'amplària, col·locada al llarg de la rasa a 20 cm per sobre de la canonada, per a malla senyalitzadora. Tot inclòs.</p> <p>Criteri d'amidament: Longitud mesurada segons documentació gràfica del projecte.</p>					
	senyalització costat est	1	230,00			230,00
	senyalització costat oest	1	230,00			230,00
	connexió bancs SOC led	4	11,00			44,00
						504,00
PHR0-.8FXO	<p>Fanal amb base de foneria de ferro i fust d'acer galvanitzat, de 6 m d'alçària, amb 1 llumenera, per a làmpades LED de 40 W, amb rendiment lumínic de 130.5 lm/w tipus NAUTA 185 27K F4M2 PMMA S 40W de Salvi o similar col·locat sobre dau de formigó. Columna Atlas i llumenera Nauta de Salvi o similar.</p> <p>Criteri d'amidament: Unitat de quantitat instal·lada, mesurada segons les especificacions de la DT.</p>					
	vorera est	13				13,00
						13,00
PHR0-.8FXQ	<p>Fanal amb columna amb base de foneria de ferro i fust d'acer galvanitzat, de 4 m d'alçària, amb 1 llumenera, per a làmpades LED de 15W - Columna atlas de Salvi o similar i llumenera walk, de Salvi o similar, làmpada 1x8 L5 de Salvi o similar. col·locat sobre dau de formigó</p> <p>Criteri d'amidament: Unitat de quantitat instal·lada, mesurada segons les especificacions de la DT.</p>					
	vorera oest	13				13,00
						13,00

AMIDAMENTS

CODI	RESUM	UTS	LONGITUT	AMPLADA	ALÇADA	QUANTITAT
ctra Sant Joan 08 Mobiliari urbà						
no	Col·locació de banc de fusta i suports de formigó de 175 cm de llargària, amb fixacions mecàniques, en entorn urbà sense dificultat de mobilitat, en voreres > 5 m d'amplària o calçada/plataforma única > 12 m d'amplària, sense afectació per serveis o elements de mobiliari urbà, en actuacions d'1 a 5 u Criteri d'amidament: Unitat mesurada segons les especificacions de la DT.					
	Col·locació bancs de fusta i formigó vorera oest	10				10,00
	Col·locació bancs rodons de formigó vorera oest	12				12,00
						22,00
banc	Subministre de banc de llistons de fusta amb respallter i suports de formigó de color negre, model ALPINE d'escofet o similar. Bancs llistons fusta i suport formigó vorera oest	10				10,00
						10,00
banc_D60	Subministre de banc rodó de formigó amb il·luminació LED inferior tipus SOC d'Escofet o similar, diàmetre 60 cm., de color negre vorera oest	4				4,00
						4,00
banc_D90	Subministre de banc rodó de formigó amb il·luminació LED inferior tipus SOC d'Escofet o similar, diàmetre 90 cm., de color negre vorera oest	4				4,00
						4,00
banc_D120	Subministre de banc rodó de formigó amb il·luminació LED inferior tipus SOC d'Escofet o similar, diàmetre 120 cm., de color negre vorera oest	4				4,00
						4,00
ajuda_elect	Ajuda electricista per connexió de bancs amb il·luminació LED a xarxa Vorera oest	1				1,00
						1,00
PQ22-DJJK	Subministre i col·locació de paperera de peu de formigó model Laurel d'Escofet o similar, color negre, de 60 l de capacitat, per a col·locació superficial, col·locada amb fixacions mecàniques. Criteri d'amidament: Unitat mesurada segons les especificacions de la DT. vorera oest vorera est	3 2				3,00 2,00
						5,00

AMIDAMENTS

CODI	RESUM	UTS	LONGITUT	AMPLADA	ALÇADA	QUANTITAT
ctra Sant Joan 09 Pintura i senyalització						
PBA4-DXT1	Pintat sobre paviment de marca vial transversal contínua per a ús permanent i retrorreflectant en sec, amb humitat i amb pluja, tipus -, de 40 cm d'amplària, amb plàstic d'aplicació en fred de dos components de color blanc i microesferes de vidre, aplicada amb màquina d'accionament manual Criteri d'amidament: m de llargària pintada, d'acord amb les especificacions de la DT i mesurat en l'eix de la marca sobre el paviment. Aquesta partida inclou les operacions auxiliars de neteja i acondicionament del paviment a pintar.					
	pas vianants	6	1,13			6,78
		16	1,50			24,00
		5	1,90			9,50
						40,28
PBA3-DXJV	Pintat sobre paviment de marca vial longitudinal discontinua per a ús permanent i retrorreflectant en sec, amb humitat i amb pluja, tipus P-RR, de 10 cm d'amplària i 2/1 de relació pintat/no pintat, amb plàstic d'aplicació en fred de dos components de color blanc i microesferes de vidre, aplicada mecànicament mitjançant polvorització Criteri d'amidament: m de llargària pintada, d'acord amb les especificacions de la DT i mesurat en l'eix de la marca sobre el paviment. Aquesta partida inclou les operacions auxiliars de neteja i acondicionament del paviment a pintar.					
	línia eix de carrer	1	240,00			240,00
						240,00
PBB1-HB3Y	Base d'acer galvanitzat per a subjecció al fonament de tub de suport de senyals de trànsit de 76 mm de diàmetre, fixada a dau de formigó amb 4 pernscats; inclou excavació, replanteig de la placa base i formigonament del dau FASE 1 base senyalització vertical					
		20				20,00
						20,00
PBBD-.65KK	Senyal vertical generica, normalitzada amb pictograma color i fons segons tipus de senyal, de forma segons el tipus de senyal, amb cantells en color blanc, de costat 29 cm, amb cartell explicatiu rectangular, per ser vista fins 12 m, fixada i amb el desmuntatge inclòs FASE 1 senyalització vertical					
		20				20,00
						20,00

AMIDAMENTS

CODI	RESUM	UTS	LONGITUT	AMPLADA	ALÇADA	QUANTITAT
crta Sant Joan 10 Jardineria						
PRA2-4H3S	Sembra de barreja de llavors per a gespa tipus Standard C4, segons NTJ 07N, amb mitjans manuals, en un pendent < 30 %, superfície de sembra < 500 m2, incloent la cobertura de la llavor amb sorra de riu rentada i el coronat posterior i la primera sega Criteri d'amidament: m2 de superfície amidada segons les especificacions de la DT. ut x superfície parterre vorera oest	1	590,00			590,00 590,00
PR43H-8VB1	Subministrament de Ginko Biloba de perímetre de 20 a 25 cm, amb pa de terra de diàmetre mínim 67,5 cm i profunditat mínima 47,25 cm segons fórmules NTJ Inclou tutor de tres pals amb Gomes d'estabilització Criteri d'amidament: Unitat mesurada segons les especificacions de la DT. vorera oest	26				26,00 26,00
PR61-8ZHI	Plantació d'arbust o arbre de petit format en contenidor de 5 a 10 l en obres d'urbanització, excavació de clot de plantació de 45x45x30 cm amb mitjans manuals, en un pendent inferior al 35 %, reblert del clot amb substitució total de terra de l'excavació per sorra rentada i compost (70%-30%), primer reg i càrrega de les terres sobrants a camió Criteri d'amidament: Unitat mesurada segons les especificacions de la DT. plantació arbustos a parterre	120				120,00 120,00

AMIDAMENTS

<u>CODI</u>	<u>RESUM</u>	<u>UTS</u>	<u>LONGITUT</u>	<u>AMPLADA</u>	<u>ALÇADA</u>	<u>QUANTITAT</u>
crtà Sant Joan 11	Imprevistos a justificar					
impvis	pa d'imprevistos a justificar, en obres de reurbanització. Inclou: afectacions en instal.lacions existents. ut					
	imprevistos a justificar	1				1,00
						1,00

AMIDAMENTS

CODI	RESUM	UTS	LONGITUT	AMPLADA	ALÇADA	QUANTITAT
crta Sant Joan 12 Compliment del RD 1627/97 - seguretat i salut						
c01e-p0006	pa compliment del RD 1627/97 de 24 d'octubre sobre les imposicions mínimes de seguretat i salut a les obres de construcció. Inclou elaboració del pla de seguretat de cadascun dels industrials implicats. ut previsió seguretat i salut 2%PEM Seguretat i salut					
		1				1,00
						1,00

AMIDAMENTS

<u>CODI</u>	<u>RESUM</u>	<u>UTS</u>	<u>LONGITUT</u>	<u>AMPLADA</u>	<u>ALÇADA</u>	<u>QUANTITAT</u>
crta Sant Joan 13 Compliment del Decret 375 - Control de qualitat						
c01e-p0007	pa per a la realització del programa de control de qualitat i per la realització d'assaigs, anàlisi i proves segons decret 375 d'1 de desembre de 1988 de control de qualitat, mesures i programes. ut previsió control de qualitat 1%PEM Control de qualitat					
		1				1,00
						1,00

AMIDAMENTS

CODI	RESUM	UTS	LONGITUT	AMPLADA	ALÇADA	QUANTITAT
crtà Sant Joan 14	gestió de residus					
sdvwqe	ut de gestió de residus segons fitxa coac, gestió dels residus del procés d'obra. La gestió dels residus d'enderroc i de moviment de terres estan contemplades a les partides corresponents d'aquests amidaments					
	ut - segons fitxa coac gestió de residus - repercussió m²	1				1,00
						1,00

IV. PRESSUPOST

IV.1 PREUS DESCOMPOSATS

QUADRE DE DESCOMPOSATS

Codi	Quantitat	Ut	Descripció	Preu	Subtotal	Import
CAPÍTOL 01 Implantació de l'obra i treballs prèvis						
01.01			ut de petició i aportació d'acta TIC en zona d'afectació.			
					Sense descomposició	
			Puja el preu total de la partida a l'esmentada quantitat de SETANTA-QUATRE EUROS amb NORANTA-SIS CÈNTIMS			74,96
01.02			Quadre principal per a instal·lació elèctrica provisional d'obra format per 3 caixes de doble aïllament de 270x180x170 mm, tallacircuit de ganiveta, interruptor automàtic magnetotèrmic, interruptor diferencial, comptador d'energia trifàsic, transformador d'intensitat i 6 endolls bipolars (II+I)			
	3,000	u	caixa 2aïll.polièst.reforç.,180x270x170mm,col. superf.	59,26	177,78	
	1,000	u	comptador trif.,3f,activa,230/400v,p/trafo,5a,munt.superf.	259,64	259,64	
	1,000	u	interruptor auto.magnet.,i=63a,pia corbac,(4p),tall=6000a/10ka,4mòd.din,munt.perf.din	211,29	211,29	
	1,000	u	interruptor dif.cl.ac.gam.terc.,i=63a,(4p),0,3a,fix.inst.,4mòd.din,munt.perf.din	226,66	226,66	
	6,000	u	presa correntbipolar+terra lateral,(2p+t),16a250v,a/tapa+caixa estanca,ip-55,preu alt,munt.superf.	18,57	111,42	
	1,000	u	tallacircuit (iii) gavinetà 63a,base 1,munt.superf.+cargols	116,02	116,02	
	1,000	u	transformador 100/5a,5va,cl.1,munt.superf.	31,42	31,42	
			Puja el preu total de la partida a l'esmentada quantitat de MIL CENT TRENTA-QUATRE EUROS amb VINT-I-TRES CÈNTIMS			1.134,23
01.03			ut d'adequació de punt de connexió d'aigua equipat i protegit.			
					Sense descomposició	
			Puja el preu total de la partida a l'esmentada quantitat de QUATRE-CENTS SEIXANTA-DOS EUROS amb QUATRE CÈNTIMS			462,04
01.04			Jornada de treball d'equip de topografia consistent en la presa de dades en camp, posterior tractament de les dades en gabinet i bolcat dels resultats en format paper o digital, inclosos totes les eines i materials necessaris			
	1,000	u	jornada d'equip de topografia	614,14	614,14	
			Puja el preu total de la partida a l'esmentada quantitat de SIS-CENTS CATORZE EUROS amb CATORZE CÈNTIMS			614,14
01.05			Cala de 1x1 m per a localització de serveis, amb enderroc de paviment, excavació de terres fins a localització de serveis a una fondària màxima d'1,30 m, reblert amb sauló, formació de base de formigó i càrrega de materials sobre camió o contenidor, sense incloure reposició de paviment Criteri d'amidament: Unitat de quantitat amidada segons les especificacions de la DT.			
	2,333	h	manobre	18,67	43,56	
	2,000	h	oficial 1a	26,48	52,96	
	0,220	m3	form.no estructural hne-15/p/20	90,67	19,95	
	1,300	m3	sauló garbellat,sacs 0,8m3	30,80	40,04	
	1,000	h	compressor+dos martells pneumàtics	14,31	14,31	
	1,000	h	miniexcavadora,de gasoll,34kw,s/caden. 2 a 5,9t	57,87	57,87	
	1,000	h	picó vibrant combustible,plac.30x30cm	6,26	6,26	
	1,500	%	despeses auxiliars sobre la mà d'obra	96,50	1,45	
			Puja el preu total de la partida a l'esmentada quantitat de DOS-CENTS TRENTA-SIS EUROS amb QUARANTA CÈNTIMS			236,40

QUADRE DE DESCOMPOSATS

Codi	Quantitat Ut	Descripció	Preu	Subtotal	Import
CAPÍTOL 02 Enderrocs i demolicions					
02.01		Arrencada de paviment de panot, amb compressor i càrrega manual de runa sobre camió o contenidor Criteri d'amidament: m de llargària realment enderrocada, segons les especificacions de la DT. m2 de superfície amidada segons les especificacions de la DT. m3 de volum amidat segons les especificacions de la DT.			
	0,050 h	manobre	18,67	0,93	
	0,100 h	manobre especialista	19,72	1,97	
	0,050 h	compressor+dos martells pneumàtics	14,31	0,72	
	1,500 %	despeses auxiliars sobre la mà d'obra	2,90	0,04	
					3,66
		Puja el preu total de la partida a l'esmentada quantitat de TRES EUROS amb SEIXANTA-SIS CÈNTIMS			
02.02		Demolició de paviment de formigó de fins a 15 cm de gruix, d'amplària fins a 2 m amb retroexcavadora amb martell trencador i càrrega sobre camió amb mitjans mecànics			
	0,029 h	retroexcavadora s/pneumàtics 8 a 10t	52,22	1,51	
	0,066 h	retroexcavadora amb martell trencador	58,97	3,89	
					5,40
		Puja el preu total de la partida a l'esmentada quantitat de CINC EUROS amb QUARANTA CÈNTIMS			
02.03		Demolició de vorada, inclòs la base, col·locada sobre formigó, amb compressor i càrrega manual i mecànica de runa sobre camió o contenidor			
	0,100 h	manobre especialista	19,72	1,97	
	0,050 h	compressor+dos martells pneumàtics	14,31	0,72	
	0,024 h	retroexcavadora s/pneumàtics 8 a 10t	52,22	1,25	
	1,500 %	despeses auxiliars sobre la mà d'obra	2,00	0,03	
					3,97
		Puja el preu total de la partida a l'esmentada quantitat de TRES EUROS amb NORANTA-SET CÈNTIMS			
02.04		Demolició de rigola de formigó, inclòs la base, amb retroexcavadora amb martell trencador i càrrega mecànica sobre camió			
	0,027 h	retroexcavadora s/pneumàtics 8 a 10t	52,22	1,41	
	0,043 h	retroexcavadora amb martell trencador	58,97	2,54	
					3,95
		Puja el preu total de la partida a l'esmentada quantitat de TRES EUROS amb NORANTA-CINC CÈNTIMS			
02.05		Demolició de paviment de mescla bituminosa de fins a 15 cm de gruix, d'amplària més de 2 m amb retroexcavadora amb martell trencador i càrrega sobre camió amb mitjans mecànics			
	0,003 h	pala carregadora s/pneumàtics 15 a 20t	94,84	0,28	
	0,050 h	retroexcavadora amb martell trencador	58,97	2,95	
					3,23
		Puja el preu total de la partida a l'esmentada quantitat de TRES EUROS amb VINT-I-TRES CÈNTIMS			
02.06		Demolició d'embornal de 70x30x85 cm, de parets de 30 cm de maó, amb mitjans mecànics i càrrega sobre camió			
	0,145 h	retroexcavadora s/pneumàtics 8 a 10t	52,22	7,57	
					7,57
		Puja el preu total de la partida a l'esmentada quantitat de SET EUROS amb CINQUANTA-SET CÈNTIMS			
02.07		Càrrega amb mitjans mecànics i transport de residus inerts o no especials a instal·lació autoritzada de gestió de residus, amb camió per a transport de 20 t, amb un recorregut de més de 15 i fins a 20 km .- inclou: tots els cànon, taxes i despeses per la disposició. .- criteri d'amidament: m3 de volum amidat amb el criteri de la partida d'excavació que li correspongui incrementat amb el coeficient d'esponjament indicat. .- coedificient d'esponjament: . excavacions en terreny fluix: 15% . excavacions en terreny compacte 20% . excavacions en terreny de trànsit 25% . excavacions en roca 25%			
	0,152 h	camió transp.20 t	59,72	9,08	
	0,007 h	pala carregadora s/pneumàtics 15 a 20t	94,84	0,66	

QUADRE DE DESCOMPOSATS

Codi	Quantitat Ut	Descripció	Preu	Subtotal	Import
CAPÍTOL 03 Excavacions i moviments de terra					
03.01		Excavació per a caixa de paviment en terreny de trànsit (SPT >50), realitzada amb pala carregadora amb escarificadora i càrrega indirecta sobre camió			
	0,021 h	pala carregadora s/caden. 11 a 17t,+escarificadora	94,84	1,99	
	0,051 h	pala excavadora giratòria s/pneumàtics 15 a 20t	98,70	5,03	
					7,02
		Puja el preu total de la partida a l'esmentada quantitat de SET EUROS amb DOS CÈNTIMS			
03.02		Excavació de rasa en presència de serveis fins a 2 m de fondària, en terreny compacte (SPT 20-50), realitzada amb minicarregadora amb accessori retroexcavador i amb les terres deixades a la vora			
	0,203 h	manobre	18,67	3,79	
	0,203 h	minicarregadora s/pneumàtics 2 a 5.9t,+acces.retroexcavador a=40-60cm	49,66	10,08	
	1,500 %	despeses auxiliars sobre la mà d'obra	3,80	0,06	
					13,93
		Puja el preu total de la partida a l'esmentada quantitat de TRETZE EUROS amb NORANTA-TRES CÈNTIMS			
03.03		Càrrega amb mitjans mecànics i transport de residus inerts o no especials a instal·lació autoritzada de gestió de residus, amb camió per a transport de 20 t, amb un recorregut de més de 15 i fins a 20 km .- inclou: tots els cànon, taxes i despeses per la disposició. .- criteri d'amidament: m3 de volum amidat amb el criteri de la partida d'excavació que li correspongui incrementat amb el coeficient d'esponjament indicat. .- coeficient d'esponjament: . excavacions en terreny fluix: 15% . excavacions en terreny compacte 20% . excavacions en terreny de trànsit 25% . excavacions en roca 25%			
	0,152 h	camió transp.20 t	59,72	9,08	
	0,007 h	pala carregadora s/pneumàtics 15 a 20t	94,84	0,66	
					9,74
		Puja el preu total de la partida a l'esmentada quantitat de NOU EUROS amb SETANTA-QUATRE CÈNTIMS			
03.04		Subbase de tot-u artificial, amb estesa i piconatge del material al 95% del PM .- s'aportada fixa d'identificació del sòl emesa per laboratori homologat, marcatge CE.			
	0,050 h	manobre	18,67	0,93	
	0,050 m3	aigua	1,62	0,08	
	1,000 m3	tot-u art.	20,30	23,35	
	0,025 h	camió cisterna 8m3	52,73	1,32	
	0,030 h	corró vibratori autopropulsat,12 a 14t	73,84	2,22	
	0,035 h	motoanivelladora petita	74,46	2,61	
	1,500 %	despeses auxiliars sobre la mà d'obra	0,90	0,01	
					30,52
		Puja el preu total de la partida a l'esmentada quantitat de TRENTA EUROS amb CINQUANTA-DOS CÈNTIMS			

QUADRE DE DESCOMPOSATS

Codi	Quantitat Ut	Descripció	Preu	Subtotal	Import
CAPÍTOL 04 Paviments					
04.01		Vorada de pedra granítica, recta, escairada, serrada mecànicament i flamejada, per a vorada, de 20x25 cm, col·locada sobre base de formigó no estructural de 20 a 25 cm d'alçària			
	0,508 h	manobre	18,67	9,48	
	0,257 h	oficial 1a d'obra pública	26,48	6,81	
	0,098 m3	form.no estructural hne-15/p/40	88,95	9,59	
	1,000 m	pedra granít.,serra+flamej.,p/vorada,20x25cm, remuntabe	25,40	26,67	
	1,500 %	despeses auxiliars sobre la mà d'obra	16,30	0,24	
					52,79
		Puja el preu total de la partida a l'esmentada quantitat de CINQUANTA-DOS EUROS amb SETANTA-NOU CÈNTIMS			
04.02		Vorada de pedra granítica, recta, escairada, serrada mecànicament i flamejada, per a vorada, de 20x25 cm, col·locada sobre base de formigó no estructural de 20 a 25 cm d'alçària, amb tall en diagonal a la part superior a 2 cm, d'alçada de la zona de rodadura fins la cota superior de la vorera, per realitzar vorada remuntable.			
	0,508 h	manobre	18,67	9,48	
	0,257 h	oficial 1a d'obra pública	26,48	6,81	
	0,098 m3	form.no estructural hne-15/p/40	88,95	9,59	
	1,200 m	pedra granít.,serra+flamej.,p/vorada,20x25cm, remuntabe	25,40	32,00	
	1,500 %	despeses auxiliars sobre la mà d'obra	16,30	0,24	
					58,12
		Puja el preu total de la partida a l'esmentada quantitat de CINQUANTA-VUIT EUROS amb DOTZE CÈNTIMS			
04.03		Vorada de pedra granítica, recta, escairada, serrada mecànicament i flamejada, per a vorada, de 20x25 cm, col·locada sobre base de formigó no estructural de 20 a 25 cm d'alçària, col·locada amb la cara superior enrasada amb la zona de rodadura per realitzar la vorera a la mateixa cota que la zona d'asfalt, zones de plataforma única			
	0,558 h	manobre	18,67	10,42	
	0,267 h	oficial 1a d'obra pública	26,48	7,07	
	0,098 m3	form.no estructural hne-15/p/40	88,95	9,59	
	1,000 m	pedra granít.,serra+flamej.,p/vorada,20x25cm, remuntabe	25,40	26,67	
	1,500 %	despeses auxiliars sobre la mà d'obra	17,50	0,26	
					54,01
		Puja el preu total de la partida a l'esmentada quantitat de CINQUANTA-QUATRE EUROS amb UN CÈNTIMS			
04.04		Rigola de 30 cm d'amplària amb peça de pedra granítica, de 33x8x30 cm, col·locats amb morter sobre base de formigó.			
	0,150 h	manobre	18,67	2,80	
	0,500 h	oficial 1a d'obra pública	26,48	13,24	
	3,000 u	llambordí granític 33x6x30cm	9,77	29,31	
	0,019 t	mort.ram paleta m5,sacs,(g) une-en 998-2	61,30	1,22	
	1,500 %	despeses auxiliars sobre la mà d'obra	16,00	0,24	
					46,81
		Puja el preu total de la partida a l'esmentada quantitat de QUARANTA-SIS EUROS amb VUITANTA-UN CÈNTIMS			
04.05		Base de formigó (CE, EHE) formigó HM-20/P / 10 / I de consistència plàstica, grandària màxima del granulat 10 mm, amb >= 200 kg/m3 de ciment, apte per a classe d'exposició I, abocat des de camió amb estesa i vibratge manual, amb acabat reglejat Criteri d'amidament: m3 de volum amidat segons les especificacions de la DT.			
	0,450 h	manobre	18,67	8,40	
	0,150 h	oficial 1a d'obra pública	26,48	3,97	
	1,000 m3	formigó hm-20/p / 10 / i, >= 200kg/m3 ciment	93,84	98,53	
	0,150 h	regle vibratori	5,37	0,81	
	1,500 %	despeses auxiliars sobre la mà d'obra	12,40	0,19	
					111,90
		Puja el preu total de la partida a l'esmentada quantitat de CENT ONZE EUROS amb NORANTA CÈNTIMS			
04.06		Capçal de gual de pedra granítica serrada mecànicament i flamejada, de 60x40 cm, amb la cantonada en forma corba d'1 peça, col·locada amb morter sobre base de formigó no estructural Criteri d'amidament: CAPÇAL PER A GUAL: Unitat mesurada segons les especificacions de la DT.			
	0,600 h	manobre	18,67	11,20	
	0,600 h	oficial 1a d'obra pública	26,48	15,89	
	0,070 m3	form.no estructural hne-15/p/40	88,95	6,54	
	0,030 t	mort.ram paleta m7.5,sacs,(g) une-en 998-2	63,82	2,11	
	1,000 u	capçal gual pedra granít. serra+flamej.60x40cm, cantonada corba, 1 peça	212,55	212,55	

QUADRE DE DESCOMPOSATS

Codi	Quantitat Ut	Descripció	Preu	Subtotal	Import
	1,500 %	despeses auxiliars sobre la mà d'obra	27,10	0,41	248,70
		Puja el preu total de la partida a l'esmentada quantitat de DOS-CENTS QUARANTA-VUIT EUROS amb SETANTA CÈNTIMS			
04.07		Rampa per a gual de vianants-60 amb peça de pedra natural de forma recta, de 60 cm d'amplària i 10 cm de gruix, de pedra granítica, serrada mecànicament i flamejada, col·locada amb morter sobre base de formigó no estructural HNE-20/P/10			
	0,600 h	manobre	18,67	11,20	
	0,300 h	oficial 1a d'obra pública	26,48	7,94	
	0,100 m3	form.no estructural hne-20/p/10	84,27	9,27	
	0,030 t	mort.ram paleta m7.5,sacs,(g) une-en 998-2	63,82	1,91	
	1,000 m	peça pedr.rampa gual vianants,recta 60x10cm, pedra granit. serra+flamej.	231,29	235,92	
	1,500 %	despeses auxiliars sobre la mà d'obra	19,10	0,29	266,53
		Puja el preu total de la partida a l'esmentada quantitat de DOS-CENTS SEIXANTA-SIS EUROS amb CINQUANTA-TRES CÈNTIMS			
04.08		Capçal de gual de pedra granítica serrada mecànicament i flamejada, de 120x40 cm, amb la cantonada en forma corba de 3 peces, col·locada amb morter sobre base de formigó no estructural			
	1,200 h	manobre	18,67	22,40	
	1,200 h	oficial 1a d'obra pública	26,48	31,78	
	0,130 m3	form.no estructural hne-15/p/40	88,95	12,14	
	0,060 t	mort.ram paleta m7.5,sacs,(g) une-en 998-2	63,82	4,21	
	1,000 u	capçal gual pedra granit. serra+flamej.120x40cm, cantonada corba,3 peces	207,30	207,30	
	1,500 %	despeses auxiliars sobre la mà d'obra	54,20	0,81	278,64
		Puja el preu total de la partida a l'esmentada quantitat de DOS-CENTS SETANTA-VUIT EUROS amb SEIXANTA-QUATRE CÈNTIMS			
04.09		Rampa per a gual de vianants-120 amb peça de pedra natural de forma recta, de 121.8x40x10 cm, de pedra granítica, serrada mecànicament i flamejada, col·locada amb morter sobre base de formigó no estructural HNE-20/P/10			
	1,400 h	manobre	18,67	26,14	
	0,700 h	oficial 1a d'obra pública	26,48	18,54	
	0,203 m3	form.no estructural hne-20/p/10	84,27	18,82	
	0,061 t	mort.ram paleta m7.5,sacs,(g) une-en 998-2	63,82	3,89	
	1,000 m	peça pedr.rampa gual vianants,recta 121.8x40x10cm, pedra granit. serra+flamej.	313,50	319,77	
	1,500 %	despeses auxiliars sobre la mà d'obra	44,70	0,67	387,83
		Puja el preu total de la partida a l'esmentada quantitat de TRES-CENTS VUITANTA-SET EUROS amb VUITANTA-TRES CÈNTIMS			
04.10		Escocell de 100x100 cm i 20 cm de fondària, amb peça d'escocell quadrat d'acer galvanitzat, de 100x100x20 cm i de 10 mm de gruix, col·locat amb fonament i anellat de formigó d'ús no estructural HNE-15/P/40			
	0,750 h	manobre	18,67	14,00	
	0,750 h	oficial 1a paleta	26,84	20,13	
	1,000 u	metre de perfil quadr. acer galv., 20cm g=10mm	28,27	28,27	
	1,500 %	despeses auxiliars sobre la mà d'obra	34,10	0,51	62,91
		Puja el preu total de la partida a l'esmentada quantitat de SEIXANTA-DOS EUROS amb NORANTA-UN CÈNTIMS			
04.11		Paviment de formigó amb acabat desactivat superficial de 12 cm de gruix amb fibres sintètiques, abocat des de camió m2 de subministre i col·locació de paviment continu de 15cm de gruix de formigó desactivat (o àrid vist) HA-30/B/IIa, de Fck 300Kp/cm2 de resistència i consistència tova amb una mida d'àrid rodó de 12mm com a màxim. Inclou: tall de juntes .- tipus d'àrid: Canto rodó diàmetre 12 .- color: arid del país .- procés de col·locació: escampat-reglegat a mà-remolinat- incorporació del líquid i rentat.			
	1,000 m2	form.p/pavim.conf. g=12cm,fibr.sint.,desactivat	51,51	54,09	54,09
		Puja el preu total de la partida a l'esmentada quantitat de CINQUANTA-QUATRE EUROS amb NOU CÈNTIMS			

QUADRE DE DESCOMPOSATS

Codi	Quantitat Ut	Descripció	Preu	Subtotal	Import
04.12		M2 de subministre i col.Locació de paviment de panot podotàctil gris fosc de 20x20x4cm col.Locat a l'estesa amb sorra-ciment amb 200kg/m3 de ciment portland i beurada de cp. Inclou: Anivellat i col.Locació de tapes de registre. M2 paviment de panot per a vorera gris de 20x20x4cm, classe 1ae, col.Locat a truc de maceta amb morter mixt 1:2:10 i beurada de ciment portland.			40,00
		Puja el preu total de la partida a l'esmentada quantitat de QUARANTA EUROS			
04.13		Paviment de llambordí granític de 20x10x15 cm de recuperació, col.locats amb morter i reblert de junts amb beurada de ciment, de secció cònica col.locat amb morter mixt sobre base de formigó i rejuntat d'acabat amb morter M-80. .- col.locació: a tencajunt, a truc de maceta sobre 2/3cm de morter pastat de ciment portland amb resistència 150kg/cm2, dosificació 1:3, amb enllardat previ amb morter cola a la base i amb una junta d'1cm com a màxim.. Criteri d'amidament: m2 de superfície executada d'acord amb les especificacions de la DT, amb deducció de la superfície corresponent a obertures interiors, d'acord amb els criteris següents: Paviments exteriors: Obertures <= 1,5 m2: No es dedueixen Obertures > 1,5 m2: Es dedueix el 100% Paviments interiors: Obertures <= 1 m2: No es dedueixen Obertures > 1 m2: Es dedueix el 100% Aquests criteris inclouen l'acabament específic dels acords a les vores, sense que comporti l'ús de materials diferents d'aquells que normalment conformen la unitat.			
	0,315 h	manobre	18,67	5,88	
	0,975 h	oficial 1a d'obra pública	26,48	25,82	
	0,010 m3	aigua	1,62	0,02	
	0,003 t	ciment portland+fill.calc. cem ii/b-I 32,5r, & sacs	164,83	0,50	
	46,296 u	llambordí granític 20x10x15cm,de recuperació	0,91	42,97	
	0,048 t	mort.ram paleta m7.5.granel,(g) unè-en 998-2	51,49	2,60	
	0,244 h	mesc.cont.+sitja granel	1,94	0,47	
	1,500 %	despeses auxiliars sobre la mà d'obra	31,70	0,48	
		Puja el preu total de la partida a l'esmentada quantitat de SETANTA-VUIT EUROS amb SETANTA-QUATRE CÈNTIMS			78,74
04.14		Reg d'imprimació amb emulsió bituminosa catiònica tipus C60BF4 IMP, amb dotació 1,5 kg/m2 Criteri d'amidament: t de pes mesurades segons les especificacions de la DT. No són d'abonament els excessos laterals. m2 de superfície amidada segons les especificacions de la DT. No són d'abonament els excessos laterals. Queda inclòs en aquesta unitat d'obra el granulat de cobertura per a donar obertura al trànsit.			
	0,004 h	manobre especialista	19,72	0,08	
	1,500 kg	emul.bitum.catiònica p/reg imp.c60bf4 imp.fluid.>3%	0,35	0,53	
	0,004 h	camió cisterna p/reg asf.	34,00	0,14	
	1,500 %	despeses auxiliars sobre la mà d'obra	0,10	0,00	
		Puja el preu total de la partida a l'esmentada quantitat de ZERO EUROS amb SETANTA-CINC CÈNTIMS			0,75
04.15		Paviment de mescla bituminosa contínua en calent tipus AC 22 base B 50/70 G, amb betum asfàltic de penetració, de granulometria grossa per a capa base i granulat calcari, estesa i compactada Criteri d'amidament: t de pes segons tipus, mesurades multiplicant els amples de cada capa segons amb les seccions tipus especificades a la DT, pels gruixos mitjos i les densitats mitjanes obtingudes dels assaigs de control de cada lot. L'abonament dels treballs de preparació de la superfície d'assentament correspon a la unitat d'obra de la capa subjacent. No són d'abonament en aquesta unitat d'obra els regs d'imprimació o d'adherència.			
	0,086 h	manobre	18,67	1,61	
	0,019 h	oficial 1a d'obra pública	26,48	0,50	
	1,000 t	mesc.bit.ac 22 base b 50/70g.granul.calcari	84,55	84,55	
	0,012 h	corró vibratori autopropulsat,12 a 14t	73,84	0,89	
	0,012 h	corró vibratori autopropulsat pneumàtic	75,13	0,90	
	0,010 h	estenedora p/paviment mescla bitum.	62,57	0,63	

QUADRE DE DESCOMPOSATS

Codi	Quantitat Ut	Descripció	Preu	Subtotal	Import
	1,500 %	despeses auxiliars sobre la mà d'obra	2,10	0,03	89,11
		Puja el preu total de la partida a l'esmentada quantitat de VUITANTA-NOU EUROS amb ONZE CÈNTIMS			
04.16		Reg d'adherència amb emulsió bituminosa catiònica tipus C60B3/B2 ADH, amb dotació 1 kg/m2 Criteri d'amidament: t de pes mesurades segons les especificacions de la DT. No són d'abonament els excessos laterals. m2 de superfície amidada segons les especificacions de la DT. No són d'abonament els excessos laterals. Queda inclòs en aquesta unitat d'obra el granulat de cobertura per a donar obertura al trànsit.			
	0,003 h	manobre especialista	19,72	0,06	
	1,000 kg	emul.bitum.catiònica p/reg adh.c60b3/b2 adh	0,32	0,32	
	0,003 h	camió cisterna p/reg asf.	34,00	0,10	
	0,001 h	escombradora autopropulsada	48,34	0,05	
	1,500 %	despeses auxiliars sobre la mà d'obra	0,10	0,00	0,53
		Puja el preu total de la partida a l'esmentada quantitat de ZERO EUROS amb CINQUANTA-TRES CÈNTIMS			
04.17		Paviment de mescla bituminosa contínua en calent tipus AC 11 surf B 50/70 D, amb betum asfàltic de penetració, de granulometria densa per a capa de trànsit i granulat granític, estesa i compactada Criteri d'amidament: t de pes segons tipus, mesurades multiplicant els amples de cada capa segons amb les seccions tipus especificades a la DT, pels gruixos mitjos i les densitats mitjanes obtingudes dels assaigs de control de cada lot. L'abonament dels treballs de preparació de la superfície d'assentament correspon a la unitat d'obra de la capa subjacent. No són d'abonament en aquesta unitat d'obra els regs d'emprimació o d'adherència.			
	0,086 h	manobre	18,67	1,61	
	0,019 h	oficial 1a d'obra pública	26,48	0,50	
	1,000 t	mesc.bit.ac 11 surf b 50/70d,granul.granític	92,06	92,06	
	0,012 h	corró vibratori autopropulsat, 12 a 14t	73,84	0,89	
	0,012 h	corró vibratori autopropulsat pneumàtic	75,13	0,90	
	0,010 h	estenedora p/paviment mescla bitum.	62,57	0,63	
	1,500 %	despeses auxiliars sobre la mà d'obra	2,10	0,03	96,62
		Puja el preu total de la partida a l'esmentada quantitat de NORANTA-SIS EUROS amb SEIXANTA-DOS CÈNTIMS			
04.18		Terra vegetal de jardineria de categoria mitja, amb una conductivitat elèctrica menor d'1,2 dS/m, segons NTJ 07A, subministrada a granel i escampada amb retroexcavadora petita i mitjans manuals Criteri d'amidament: m3 de volum amidat segons les especificacions de la DT.			
	0,200 h	ajudant jardiner	28,64	5,73	
	1,100 m3	terra vegetal categoria mitja,conduct.elèctr.menor d'1,2ds/m,granel	29,74	34,35	
	0,085 h	retroexcavadora s/pneumàtics 8 a 10t	52,22	4,44	
	1,500 %	despeses auxiliars sobre la mà d'obra	5,70	0,09	44,61
		Puja el preu total de la partida a l'esmentada quantitat de QUARANTA-QUATRE EUROS amb SEIXANTA-UN CÈNTIMS			

QUADRE DE DESCOMPOSATS

Codi	Quantitat Ut	Descripció	Preu	Subtotal	Import
CAPÍTOL 05 Adaptació de serveis existents					
05.01		pa de modificació i adaptació d'arquetes i tapes de serveis existents a nova rasant. Tot instal·lat i provat. partida a justificar.			
			Sense descomposició		49,98
		Puja el preu total de la partida a l'esmentada quantitat de QUARANTA-NOU EUROS amb NORANTA-VUIT CÈNTIMS			
05.02		pa de desplaçament de pericons de serveis. Inclou assessorament de cies. Tot instal·lat i provat. partida a justificar.			
			Sense descomposició		149,94
		Puja el preu total de la partida a l'esmentada quantitat de CÈNT QUARANTA-NOU EUROS amb NORANTA-QUATRE CÈNTIMS			

QUADRE DE DESCOMPOSATS

Codi	Quantitat Ut	Descripció	Preu	Subtotal	Import
CAPÍTOL 06 Sanejament i aigües nefes					
06.01		Caixa per a embornal de 70x30x85 cm, amb parets de 20 cm de gruix sobre solera de 15 cm de formigó en massa HM - 20 / B / 20 / X0 amb una quantitat de ciment de 200 kg/m3 i relació aigua ciment =< 0.6 Criteri d'amidament: Unitat mesurada segons les especificacions de la DT.			
	2,100 h	manobre	18,67	39,21	
	2,100 h	oficial 1a d'obra pública	26,48	55,61	
	0,560 l	desencofrant	3,06	1,71	
	0,593 m3	formigó en massa hm - 20 / b / 20 / x0 quant.ciment 200kg/m3, aigua/ciment =< 0.6	94,54	61,67	
	1,000 u	matlle metàl·lic p/encof.caix.emborn. 70x30x85cm,150 usos	1,37	1,38	
	1,500 %	despeses auxiliars sobre la mà d'obra	94,80	1,42	
					161,00
		Puja el preu total de la partida a l'esmentada quantitat de CENT SEIXANTA-UN EUROS			
06.02		Bastiment i reixa de fosa dúctil, abatible i amb tanca, per a embornal, de 740x270x100 mm classe C250 segons norma UNE-EN 124 i 12 dm2 de superfície d'absorció col·locat amb morter Criteri d'amidament: Unitat mesurada segons les especificacions de la DT.			
	0,420 h	manobre	18,67	7,84	
	0,420 h	oficial 1a d'obra pública	26,48	11,12	
	1,000 u	bast.+reixa.fos.dúc.abatib+tanca,p/embor.,740x270x100mm,c250,sup.absor.=12dm2	54,63	54,63	
	0,040 t	mort.ram paleta m5,granel.(g) une-en 998-2	50,18	2,01	
	1,500 %	despeses auxiliars sobre la mà d'obra	19,00	0,29	
					75,89
		Puja el preu total de la partida a l'esmentada quantitat de SETANTA-CINC EUROS amb VUITANTA-NOU CÈNTIMS			
06.03		Claveguera amb tub de paret estructurada per a sanejament soterrat sense pressió, de PVC-U, diàmetre nominal DN 200, classe de rigidesa anular SN 8 (rigidesa anular 8 kN/m2), de superfícies interna llisa i externa perfilada de tipus B, codi d'àrea d'aplicació U, fabricació segons norma UNE-EN 13476-3, unió mitjançant maniguet extruït i junt elastomèric d'estanquitat, col·locat al fons de la rasa sobre llit de sorra de 10 cm de gruix i reblert de sorra fins a 30 cm per sobre del tub, amb picó vibrant elèctric Criteri d'amidament: m de llargària instal·lada, amidada segons les especificacions de la DT, entre els eixos dels elements o dels punts per connectar. Aquest criteri inclou les pèrdues de material per retalls i els empalmaments que s'hagin efectuat. Aquest criteri inclou les despeses associades a la realització de les proves sobre la canonada instal·lada.			
	0,350 h	manobre	18,67	6,53	
	0,130 h	manobre especialista	19,72	2,56	
	0,175 h	oficial 1a	26,48	4,63	
	0,622 t	sorra 0 a 3,5 mm	22,78	14,88	
	1,000 m	tub paret estructurada p/sanej.soterrat s/press.,pvc-u,dn 200,sn 8,supf.int.llisa/ext.perfil.,une-en 13476-3,manig.extruït+jun	25,17	25,67	
	0,044 h	camió grua	55,07	2,42	
	0,130 h	picó vibrant elèctric,plac.30x30cm	4,65	0,60	
	0,051 h	retroexcavadora s/pneumàtics 8 a 10t	52,22	2,66	
	1,500 %	despeses auxiliars sobre la mà d'obra	13,70	0,21	
					60,16
		Puja el preu total de la partida a l'esmentada quantitat de SEIXANTA EUROS amb SETZE CÈNTIMS			
06.04		pa de feines de reposició de connexions, modificació i canvi d'elements existents o reparacions en xarxa de sanejament. Tot inclòs, a justificar.			
					Sense descomposició
					399,82
		Puja el preu total de la partida a l'esmentada quantitat de TRES-CENTS NORANTA-NOU EUROS amb VUITANTA-DOS CÈNTIMS			
06.05		Pa de sortida per treballs d'inspecció de xarxa de canonades i pous amb d'equip de tv per càmera, diagnòstic d'execució, localització i detecció de danys i elaboració d'informe.			
	1,000 h	encarregat d'obra	24,99	24,99	
	1,000 ut	equip mòbil d'inspecció	749,66	749,66	
	775,000 pa	despeses directes	0,05	38,75	
					813,40
		Puja el preu total de la partida a l'esmentada quantitat de VUIT-CENTS TRETZE EUROS amb QUARANTA CÈNTIMS			
06.06		partida alçada a justificar de treballs de reparació i millora de xarxa de sanejament existent			

QUADRE DE DESCOMPOSATS

Codi	Quantitat Ut	Descripció	Preu	Subtotal	Import
CAPÍTOL 07 Enllumenat públic					
07.01		ut de subministre i col.locació de quadre d'enllumenat públic. totalment instal.lat.			
			Sense descomposició		1.706,24
		Puja el preu total de la partida a l'esmentada quantitat de MIL SET-CENTS SIS EUROS amb VINT-I-QUATRE CÈNTIMS			
07.02		pa de feines de connexió a quadre existent d'enllumenat públic i legalització de la instal.lació.			
			Sense descomposició		4.997,74
		Puja el preu total de la partida a l'esmentada quantitat de QUATRE MIL NOU-CENTS NORANTA-SET EUROS amb SETANTA-QUATRE CÈNTIMS			
07.03		Canalització amb un tub corbable corrugat de polietilè de 90 mm de diàmetre nominal, de doble capa, i dau de recobriment de 20x40 cm amb formigó d'ús no estructural HNE-20/P/20 de resistència a compressió 20 N/mm2, consistència plàstica i grandària màxima del granulat 20 mm, fil guia a cada tub, part proporcional d'accessoris d'unió, separadors i obturadors Criteri d'amidament: m de llargària instal·lada, amidada segons les especificacions de la DT, entre els eixos dels elements o dels punts per connectar.			
		0,020 h manobre	18,67	0,37	
		0,010 h oficial 1a	26,48	0,26	
		1,020 m fil guia p/cond., nylon d=5mm	0,16	0,16	
		0,078 m3 form.no estructural hne-20/p/20	92,89	7,97	
		1,010 u pp.mat.aux.can.ser., dn=90mm	0,26	0,26	
		1,000 m tub corbable corrugat pe,doble capa,dn=90mm,20j,450n,p/canal.soterrada	2,83	2,97	
		1,500 % despeses auxiliars sobre la mà d'obra	0,60	0,01	
		Puja el preu total de la partida a l'esmentada quantitat de DOTZE EUROS			12,00
07.04		Pericó de registre de formigó prefabricat sense fons de 40x40x45 cm, per a instal·lacions de serveis, col·locat sobre solera de formigó formigó d'ús no estructural HNE-20/B/40 de resistència a compressió 20 N/mm2, consistència tova i grandària màxima del granulat 40 mm de 15 cm de gruix i rebert lateral amb terra de la mateixa excavació Criteri d'amidament: Unitat mesurada segons les especificacions de la DT.			
		1,000 h manobre	18,67	18,67	
		0,500 h oficial 1a d'obra pública	26,48	13,24	
		0,054 m3 form.no estructural hne-20/b/40	90,69	5,14	
		1,000 u pericó regist.form.pref.sense fons,40x40x45 cm,p/inst.serveis	16,46	16,46	
		0,200 h camió grua	55,07	11,01	
		1,500 % despeses auxiliars sobre la mà d'obra	31,90	0,48	
		Puja el preu total de la partida a l'esmentada quantitat de SEIXANTA-CINC EUROS			65,00
07.05		Bastiment i tapa quadrat de fosa dúctil, per a pericó de serveis, recolzada, pas lliure de 400x400 mm i classe C250 segons norma UNE-EN 124, col·locat amb morter Criteri d'amidament: Unitat mesurada segons les especificacions de la DT.			
		0,350 h manobre	18,67	6,53	
		0,350 h oficial 1a d'obra pública	26,48	9,27	
		1,000 u bastiment quadr.,+tapa,fos.dúctil p/pericó serv.,recolzada,pas 400x400mm,c250	57,36	57,36	
		0,003 t mort.ram paleta m5,sacs,(g) une-en 998-2	61,30	0,19	
		1,500 % despeses auxiliars sobre la mà d'obra	15,80	0,24	
		Puja el preu total de la partida a l'esmentada quantitat de SETANTA-TRES EUROS amb CINQUANTA-NOU CÈNTIMS			73,59
07.06		Piqueta de connexió a terra d'acer, amb recobriment de coure de gruix estàndard, de 2500 mm de llargària de 17,3 mm de diàmetre, clavada a terra Criteri d'amidament: Unitat de quantitat instal·lada, mesurada segons les especificacions de la DT.			
		0,266 h ajudant electricista	20,75	5,52	
		0,266 h oficial 1a electricista	24,35	6,48	
		1,000 u p.p.elem.especials p/piqu.connex.terr.	5,70	5,70	
		1,000 u piqueta connex.terra acer,long.=2500mm,d=17,3mm,estànd.	11,99	11,99	
		1,500 % despeses auxiliars sobre la mà d'obra	12,00	0,18	

QUADRE DE DESCOMPOSATS

Codi	Quantitat Ut	Descripció	Preu	Subtotal	Import
		Puja el preu total de la partida a l'esmentada quantitat de VINT-I-NOU EUROS amb VUITANTA-SET CÈNTIMS			29,87
07.07		Conductor de coure nu, unipolar de secció 1x35 mm2, muntat en malla de connexió a terra Criteri d'amidament: m de llargària instal·lada, amidada segons les especificacions de la DT, entre els eixos dels elements o dels punts per connectar. Aquest criteri inclou les pèrdues de material com a conseqüència dels retalls.			
	0,200 h	ajudant electricista	20,75	4,15	
	0,200 h	oficial 1a electricista	24,35	4,87	
	1,000 m	conductor cu nu, 1x35mm2	2,72	2,77	
	1,000 u	p.p.elem.especials p/conduc.cu.nus	0,25	0,25	
	1,500 %	despeses auxiliars sobre la mà d'obra	9,00	0,14	
					12,18
		Puja el preu total de la partida a l'esmentada quantitat de DOTZE EUROS amb DIVUIT CÈNTIMS			
07.08		Cable amb conductor de coure de tensió assignada 0,6/1 kV, de designació RV-K, construcció segons norma UNE 21123-2, unipolar, de secció 1x16 mm2, amb coberta del cable de PVC, classe de reacció al foc Eca segons la norma UNE-EN 50575, col·locat en tub Criteri d'amidament: m de llargària instal·lada, amidada segons les especificacions del projecte, entre els eixos dels elements per connectar. Aquest criteri inclou les pèrdues de material corresponents a retalls, així com l'excés previst per a les connexions.			
	0,050 h	ajudant electricista	20,75	1,04	
	0,050 h	oficial 1a electricista	24,35	1,22	
	1,000 m	cable 0,6/1 kv rv-k, 1x16mm2	2,73	2,78	
	1,500 %	despeses auxiliars sobre la mà d'obra	2,30	0,03	
					5,07
		Puja el preu total de la partida a l'esmentada quantitat de CINCO EUROS amb SET CÈNTIMS			
07.09		Cable amb conductor de coure de tensió assignada 0,6/1 kV, de designació RV-K, construcció segons norma UNE 21123-2, tetrapolar, de secció 4x10 mm2, amb coberta del cable de PVC, classe de reacció al foc Eca segons la norma UNE-EN 50575, col·locat en tub Criteri d'amidament: m de llargària instal·lada, amidada segons les especificacions del projecte, entre els eixos dels elements per connectar. Aquest criteri inclou les pèrdues de material corresponents a retalls, així com l'excés previst per a les connexions.			
	0,040 h	ajudant electricista	20,75	0,83	
	0,040 h	oficial 1a electricista	24,35	0,97	
	1,000 m	cable 0,6/1 kv rv-k, 4x10mm2	6,26	6,39	
	1,500 %	despeses auxiliars sobre la mà d'obra	1,80	0,03	
					8,22
		Puja el preu total de la partida a l'esmentada quantitat de VUIT EUROS amb VINT-I-DOS CÈNTIMS			
07.10		m de subministra i muntatge de banda contínua de plàstic de color, de 30 cm d'amplària, col·locada al llarg de la rasa a 20 cm per sobre de la canonada, per a malla senyalitzadora. Tot inclòs. Criteri d'amidament: Longitud mesurada segons documentació gràfica del projecte.			
				Sense descomposició	0,25
		Puja el preu total de la partida a l'esmentada quantitat de ZERO EUROS amb VINT-I-CINC CÈNTIMS			
07.11		Fanal amb base de fonera de ferro i fust d'acer galvanitzat, de 6 m d'alçària, amb 1 llumenera, per a làmpades LED de 40 W, amb rendiment lumínic de 130.5 lm/w tipus NAUTA 185 27K F4M2 PMMA S 40W de Salvi o similar col·locat sobre dau de formigó. Columna Atlas i llumenera Nauta de Salvi o similar. Criteri d'amidament: Unitat de quantitat instal·lada, mesurada segons les especificacions de la DT.			
	0,530 h	ajudant electricista	20,75	11,00	
	0,250 h	manobre	18,67	4,67	
	0,530 h	oficial 1a electricista	24,35	12,91	
	1,000 u	fanal columna acer galv.+pint.,h=6m,1 llumenera,p/làmpades led 40 w -columna atlas+llumenera nauta+lampada led 40 w	1.471,33	1.471,33	
	0,448 m3	formigó en massa hm - 20 / b / 10 / x0 quant.ciment 200kg/m3,	83,44	41,12	

QUADRE DE DESCOMPOSATS

Codi	Quantitat	Ut	Descripció	Preu	Subtotal	Import
	1,000	u	aigua/ciment =< 0.6	42,03	42,03	
	0,530	h	p.p.accessoris p/columnes	48,24	25,57	
	0,530	h	camió cistella h=10m	55,07	29,19	
	2,500	%	despeses auxiliars sobre la mà d'obra	28,60	0,72	

1.638,54

Puja el preu total de la partida a l'esmentada quantitat de MIL SIS-CENTS TRENTA-VUIT EUROS amb CINQUANTA-QUATRE CÈNTIMS

07.12 Fanal amb columna amb base de foneria de ferro i fust d'acer galvanitzat, de 4 m d'alçària, amb 1 llumenera, per a làmpades LED de 15W - Columna atlas de Salvi o similar i llumenera walk, de Salvi o similar, làmpada 1x8 L5 de Salvi o similar. col·locat sobre dau de formigó
Criteri d'amidament: Unitat de quantitat instal·lada, mesurada segons les especificacions de la DT.

0,250	h	ajudant electricista	20,75	5,19	
0,250	h	manobre	18,67	4,67	
0,250	h	oficial 1a electricista	24,35	6,09	
1,000	u	fanal columna acer galv.,h=4m,1 llumenera,p/làmpades led 15 w - columna atlas i llumenera walk de salvi o similar	1.301,41	1.301,41	
0,343	m3	formigó en massa hm - 20 / b / 10 / x0 quant.ciment 200kg/m3, aigua/ciment =< 0.6	83,44	31,48	
1,000	u	p.p.accessoris p/columnes	42,03	42,03	
0,250	h	camió cistella h=10m	48,24	12,06	
2,500	%	despeses auxiliars sobre la mà d'obra	16,00	0,40	

1.403,33

Puja el preu total de la partida a l'esmentada quantitat de MIL QUATRE-CENTS TRES EUROS amb TRENTA-TRES CÈNTIMS

QUADRE DE DESCOMPOSATS

Codi	Quantitat Ut	Descripció	Preu	Subtotal	Import
CAPÍTOL 08 Mobiliari urbà					
08.01		Col·locació de banc de fusta i suports de formigó de 175 cm de llargària, amb fixacions mecàniques, en entorn urbà sense dificultat de mobilitat, en voreres > 5 m d'amplària o calçada/plataforma única > 12 m d'amplària, sense afectació per serveis o elements de mobiliari urbà, en actuacions d'1 a 5 u Criteri d'amidament: Unitat mesurada segons les especificacions de la DT.			
	1,354 h	manobre	18,67	25,28	
	1,354 h	oficial 1a	26,48	35,85	
	4,000 u	tac químic d=12mm,carg./vol./fem.inox.	5,77	23,08	
	1,354 h	màquina taladradora	4,27	5,78	
	1,354 h	grup electrògen de 1-5kva	2,85	3,86	
					93,85
		Puja el preu total de la partida a l'esmentada quantitat de NORANTA-TRES EUROS amb VUITANTA-CINC CÈNTIMS			
08.02		Subministre de banc de llistons de fusta amb respallter i suports de formigó de color negre, model ALPINE d'escofet o similar.			
					Sense descomposició
					1.725,61
		Puja el preu total de la partida a l'esmentada quantitat de MIL SET-CENTS VINT-I-CINC EUROS amb SEIXANTA-UN CÈNTIMS			
08.03		Subministre de banc rodó de formigó amb il·luminació LED inferior tipus SOC d'Escofet o similar, diàmetre 60 cm., de color negre			
					Sense descomposició
					733,53
		Puja el preu total de la partida a l'esmentada quantitat de SET-CENTS TRENTA-TRES EUROS amb CINQUANTA-TRES CÈNTIMS			
08.04		Subministre de banc rodó de formigó amb il·luminació LED inferior tipus SOC d'Escofet o similar, diàmetre 90 cm., de color negre			
					Sense descomposició
					915,39
		Puja el preu total de la partida a l'esmentada quantitat de NOU-CENTS QUINZE EUROS amb TRENTA-NOU CÈNTIMS			
08.05		Subministre de banc rodó de formigó amb il·luminació LED inferior tipus SOC d'Escofet o similar, diàmetre 120 cm., de color negre			
					Sense descomposició
					1.249,83
		Puja el preu total de la partida a l'esmentada quantitat de MIL DOS-CENTS QUARANTA-NOU EUROS amb VUITANTA-TRES CÈNTIMS			
08.06		Ajuda electricista per connexió de bancs amb il·luminació LED a xarxa			
					Sense descomposició
					499,77
		Puja el preu total de la partida a l'esmentada quantitat de QUATRE-CENTS NORANTA-NOU EUROS amb SETANTA-SET CÈNTIMS			
08.07		Subministre i col·locació de paperera de peu de formigó model Laurel d'Escofet o similar, color negre, de 60 l de capacitat, per a col·locació superficial, col·locada amb fixacions mecàniques. Criteri d'amidament: Unitat mesurada segons les especificacions de la DT.			
	0,280 h	manobre	18,67	5,23	
	0,280 h	oficial 1a	26,48	7,41	
	1,000 u	paperera peu de formigó model laurel d'escofet o similar,cap.=60l,p/col.,p/col.superf.	918,98	918,98	
	1,500 %	despeses auxiliars sobre la mà d'obra	12,60	0,19	
					931,81
		Puja el preu total de la partida a l'esmentada quantitat de NOU-CENTS TRENTA-UN EUROS amb VUITANTA-UN CÈNTIMS			

QUADRE DE DESCOMPOSATS

Codi	Quantitat Ut	Descripció	Preu	Subtotal	Import
CAPÍTOL 09 Pintura i senyalització					
09.01		Pintat sobre paviment de marca vial transversal contínua per a ús permanent i retrorreflectant en sec, amb humitat i amb pluja, tipus -, de 40 cm d'amplària, amb plàstic d'aplicació en fred de dos components de color blanc i microesferes de vidre, aplicada amb màquina d'accionament manual Criteri d'amidament: m de llargària pintada, d'acord amb les especificacions de la DT i mesurat en l'eix de la marca sobre el paviment. Aquesta partida inclou les operacions auxiliars de neteja i acondicionament del paviment a pintar.			
	0,009 h	manobre		18,67	0,17
	0,017 h	oficial 1a		26,48	0,45
	0,200 kg	microesferes vidre p/retrorref.sec+humit.+pluja	x 1,02	2,01	0,41
	0,400 kg	plàstic en fred 2 comp. color blanc, p/marques vials	x 1,02	5,05	2,06
	0,009 h	màquina p/pintar banda vial, accionament manual		30,52	0,27
	1,500 %	despeses auxiliars sobre la mà d'obra		0,60	0,01
					3,37
		Puja el preu total de la partida a l'esmentada quantitat de TRES EUROS amb TRENTA-SET CÈNTIMS			
09.02		Pintat sobre paviment de marca vial longitudinal discontinua per a ús permanent i retrorreflectant en sec, amb humitat i amb pluja, tipus P-RR, de 10 cm d'amplària i 2/1 de relació pintat/no pintat, amb plàstic d'aplicació en fred de dos components de color blanc i microesferes de vidre, aplicada mecànicament mitjançant polvorització Criteri d'amidament: m de llargària pintada, d'acord amb les especificacions de la DT i mesurat en l'eix de la marca sobre el paviment. Aquesta partida inclou les operacions auxiliars de neteja i acondicionament del paviment a pintar.			
	0,004 h	manobre		18,67	0,07
	0,007 h	oficial 1a		26,48	0,19
	0,033 kg	microesferes vidre p/retrorref.sec+humit.+pluja	x 1,02	2,01	0,07
	0,067 kg	plàstic en fred 2 comp. color blanc, p/marques vials	x 1,02	5,05	0,35
	0,004 h	màquina p/pintar banda vial, autopropulsada		39,92	0,16
	1,500 %	despeses auxiliars sobre la mà d'obra		0,30	0,00
					0,84
		Puja el preu total de la partida a l'esmentada quantitat de ZERO EUROS amb VUITANTA-QUATRE CÈNTIMS			
09.03		Base d'acer galvanitzat per a subjecció al fonament de tub de suport de senyals de trànsit de 76 mm de diàmetre, fixada a dau de formigó amb 4 pernscats; inclou excavació, replanteig de la placa base i formigonament del dau			
	0,250 h	manobre		18,67	4,67
	0,250 h	oficial 1a		26,48	6,62
	0,150 m3	form.no estructural hne-15/p/40		88,95	13,34
	1,000 u	base acer galv. p/fixació fonament tub d:76 mm sup.senyal trànsit		78,64	78,64
	0,100 h	pala carregadora s/pneumàtics 8 a 14t		87,89	8,79
	1,500 %	despeses auxiliars sobre la mà d'obra		11,30	0,17
					112,23
		Puja el preu total de la partida a l'esmentada quantitat de CENT DOTZE EUROS amb VINT-I-TRES CÈNTIMS			
09.04		Senyal vertical generica, normalitzada amb pictograma color i fons segons tipus de senyal, de forma segons el tipus de senyal, amb cantells en color blanc, de costat 29 cm, amb cartell explicatiu rectangular, per ser vista fins 12 m, fixada i amb el desmuntatge inclòs			
	1,000 h	manobre p/sis		20,99	20,99
	1,000 u	cart.explic. rect. p/fix.mecàn.,obligació, text blanc s/blau+cantell blanc, costat major 29cm, p/ésser vist <=12m, p/sis		10,03	10,03
	1,000 u	senyal oblig., normalitzada blanc s/blau, circ., cantell blanc, d=29cm, p/ésser vista <=12m, p/sis		7,44	7,44
	1,500 %	despeses auxiliars sobre la mà d'obra		21,00	0,32
					38,78
		Puja el preu total de la partida a l'esmentada quantitat de TRENTA-VUIT EUROS amb SETANTA-VUIT CÈNTIMS			

QUADRE DE DESCOMPOSATS

Codi	Quantitat Ut	Descripció	Preu	Subtotal	Import
CAPÍTOL 10 Jardineria					
10.01		Sembra de barreja de llavors per a gespa tipus Standard C4, segons NTJ 07N, amb mitjans manuals, en un pendent < 30 %, superfície de sembra < 500 m2, incloent la cobertura de la llavor amb sorra de riu rentada i el coronat posterior i la primera sega Criteri d'amidament: m2 de superfície amidada segons les especificacions de la DT.			
	0,053 h	ajudant jardiner	28,64	1,52	
	0,055 h	oficial 1a jardiner	32,27	1,77	
	0,002 h	oficial 2a jardiner	30,23	0,06	
	0,010 kg	barreja p/gespa tipus st.c4,ntj 07n	6,60	0,07	
	0,010 t	sorra rentada 0.1 a 0.5 mm	52,53	0,53	
	0,002 h	tallagespa rotativa autopropul., ampl.=66 a 90cm	26,40	0,05	
	1,500 %	despeses auxiliars sobre la mà d'obra	3,40	0,05	
					4,05
		Puja el preu total de la partida a l'esmentada quantitat de QUATRE EUROS amb CINC CÈNTIMS			
10.02		Subministrament de Ginkgo Biloba de perímetre de 20 a 25 cm, amb pa de terra de diàmetre mínim 67,5 cm i profunditat mínima 47,25 cm segons fórmules NTJ Inclou tutor de tres pals amb Gomes d'estabilització Criteri d'amidament: Unitat mesurada segons les especificacions de la DT.			
	1,000 u	liquidambar styraciflua worple perím=20 a 25cm,pa terra d>=67,5cm,h>=47,25cm s/ntj	316,13	316,13	
					316,13
		Puja el preu total de la partida a l'esmentada quantitat de TRES-CENTS SETZE EUROS amb TRETZE CÈNTIMS			
10.03		Plantació d'arbust o arbre de petit format en contenidor de 5 a 10 l en obres d'urbanització, excavació de clot de plantació de 45x45x30 cm amb mitjans manuals, en un pendent inferior al 35 %, reblert del clot amb substitució total de terra de l'excavació per sorra rentada i compost (70%-30%), primer reg i càrrega de les terres sobrants a camió Criteri d'amidament: Unitat mesurada segons les especificacions de la DT.			
	0,280 h	ajudant jardiner	28,64	8,02	
	0,020 h	oficial 1a jardiner	32,27	0,65	
	0,012 m3	aigua	1,62	0,02	
	0,064 t	sorra rentada 0.1 a 0.5 mm,sacs 0,8m3	75,41	4,83	
	0,018 m3	compost classe i,origen vegetal,sacs 0,8m3	55,85	1,01	
	0,010 h	camió cisterna 8m3	52,73	0,53	
	0,040 h	oficial 2a jardiner	30,23	1,21	
	1,500 %	despeses auxiliars sobre la mà d'obra	9,90	0,15	
					16,42
		Puja el preu total de la partida a l'esmentada quantitat de SETZE EUROS amb QUARANTA-DOS CÈNTIMS			

QUADRE DE DESCOMPOSATS

Codi	Quantitat	Ut	Descripció	Preu	Subtotal	Import
CAPÍTOL 11 Imprevistos a justificar						
11.01			pa d'imprevistos a justificar, en obres de reurbanització. Inclou: afectacions en instal.lacions existents.			
					Sense descomposició	
			Puja el preu total de la partida a l'esmentada quantitat de SIS MIL SET-CENTS QUARANTA-SIS EUROS amb NORANTA-QUATRE CÈNTIMS			6.746,94

QUADRE DE DESCOMPOSATS

Codi	Quantitat	Ut	Descripció	Preu	Subtotal	Import
CAPÍTOL 12 Compliment del RD 1627/97 - seguretat i salut						
12.01			pa compliment del RD 1627/97 de 24 d'octubre sobre les imposicions mínimes de seguretat i salut a les obres de construcció. Inclou elaboració del pla de seguretat de cadascun dels industrials implicats.			
					Sense descomposició	
			Puja el preu total de la partida a l'esmentada quantitat de VUIT MIL NOU-CENTS NORANTA-SET EUROS amb VUITANTA-CINC CÈNTIMS			8.997,85

QUADRE DE DESCOMPOSATS

Codi	Quantitat Ut	Descripció	Preu	Subtotal	Import
CAPÍTOL 13 Compliment del Decret 375 - Control de qualitat					
13.01		pa per a la realització del programa de control de qualitat i per la realització d'assaigs, anàlisi i proves segons decret 375 d'1 de desembre de 1988 de control de qualitat, mesures i programes.			
				Sense descomposició	
		Puja el preu total de la partida a l'esmentada quantitat de QUATRE MIL QUATRE-CENTS NORANTA-SET EUROS amb NORANTA-SIS CÈNTIMS			4.497,96

QUADRE DE DESCOMPOSATS

Codi	Quantitat Ut	Descripció	Preu	Subtotal	Import
CAPÍTOL 14 gestió de residus					
14.01		ut de gestió de residus segons fitxa coac, gestió dels residus del procés d'obra. La gestió dels residus d'enderroc i de moviment de terres estan contemplades a les partides corresponents d'aquests amidaments			
				Sense descomposició	
		Puja el preu total de la partida a l'esmentada quantitat de TRES MIL TRES-CENTS TRENTA-SET EUROS amb DEU CÈNTIMS			3.337,10

IV.2 PRESSUPOST

PRESSUPOST I AMIDAMENTS

CODI	RESUM	UTS	LONGITUT	AMPLADA	ALÇADA	QUANTITAT	PREU	IMPORT
crta Sant Joan 01 Implantació de l'obra i treballs prèvis								
sdd889	ut de petició i aportació d'acta TIC en zona d'afectació. aportació d'acta TIC	1				1,00		
						1,00	74,96	74,96
PG01-657X	Quadre principal per a instal·lació elèctrica provisional d'obra format per 3 caixes de doble aïllament de 270x180x170 mm, tallacircuit de ganiveta, interruptor automàtic magnetotèrmic, interruptor diferencial, comptador d'energia trifàsic, transformador d'intensitat i 6 endolls bipolars (II+I) Quadre provisional d'obra	1				1,00		
						1,00	1.134,23	1.134,23
c01e-p0001	ut d'adequació de punt de connexió d'aigua equipat i protegit. comptador provisional d'aigua	1				1,00		
						1,00	462,04	462,04
P185-HPDB	Jornada de treball d'equip de topografia consistent en la presa de dades en camp, posterior tractament de les dades en gabinet i bolcat dels resultats en format paper o digital, inclosos totes les eines i materials necessaris replanteig i topografia	3				3,00		
						3,00	614,14	1.842,42
P191-HP4B	Cala de 1x1 m per a localització de serveis, amb enderroc de paviment, excavació de terres fins a localització de serveis a una fondària màxima d'1,30 m, reblert amb sòcol, formació de base de formigó i càrrega de materials sobre camió o contenidor, sense incloure reposició de paviment Criteri d'amidament: Unitat de quantitat amidada segons les especificacions de la DT. cales d'inspecció	5				5,00		
						5,00	236,40	1.182,00
TOTAL crta Sant Joan 01								4.695,65

PRESSUPOST I AMIDAMENTS

CODI	RESUM	UTS	LONGITUT	AMPLADA	ALÇADA	QUANTITAT	PREU	IMPORT
crta Sant Joan 02 Enderrocs i demolicions								
P2143-4RQY	Arrencada de paviment de panot, amb compressor i càrrega manual de runa sobre camió o contenidor Criteri d'amidament: m de llargària realment enderrocada, segons les especificacions de la DT. m2 de superfície amidada segons les especificacions de la DT. m3 de volum amidat segons les especificacions de la DT. vorera est vorera oest	1	22,00			22,00		
						22,00	3,66	80,52
P2146-DJ23	Demolició de paviment de formigó de fins a 15 cm de gruix, d'amplària fins a 2 m amb retroexcavadora amb martell trencador i càrrega sobre camió amb mitjans mecànics vorera est vorera oest	1 1	620,00 550,00			620,00 550,00		
						1.170,00	5,40	6.318,00
P2148-49L5	Demolició de vorada, inclòs la base, col·locada sobre formigó, amb compressor i càrrega manual i mecànica de runa sobre camió o contenidor vorera est vorera oest	1 1	245,00 250,00			245,00 250,00		
						495,00	3,97	1.965,15
P2147-DJ5X	Demolició de rigola de formigó, inclòs la base, amb retroexcavadora amb martell trencador i càrrega mecànica sobre camió vorera est vorera oest	1 1	245,00 250,00			245,00 250,00		
						495,00	3,95	1.955,25
P2146-DJ2P	Demolició de paviment de mescla bituminosa de fins a 15 cm de gruix, d'amplària més de 2 m amb retroexcavadora amb martell trencador i càrrega sobre camió amb mitjans mecànics zona central rodadura zona aparcament vorera oest	1 1	1.750,00 115,00			1.750,00 115,00		
						1.865,00	3,23	6.023,95
P21G5-54CO	Demolició d'embornal de 70x30x85 cm, de parets de 30 cm de maó, amb mitjans mecànics i càrrega sobre camió vorera est vorera oest	8 6				8,00 6,00		
						14,00	7,57	105,98
P2R6-4I4C	Càrrega amb mitjans mecànics i transport de residus inerts o no especials a instal·lació autoritzada de gestió de residus, amb camió per a transport de 20 t, amb un recorregut de més de 15 i fins a 20 km .- inclou: tots els cànon, taxes i despeses per la disposició. .- criteri d'amidament: m3 de volum amidat amb el criteri de la partida d'excavació que li correspongui incrementat amb el coeficient d'esponjament indicat. .- coeficient d'esponjament: . excavacions en terreny fluix: 15% . excavacions en terreny compacte 20% . excavacions en terreny de trànsit 25% . excavacions en roca 25%	1 1	650,00 650,00		0,25	650,00 162,50		
						812,50	9,74	7.913,75
P21DD-HBKF	Desmuntatge de llumenera, columna exterior, accessoris i elements de subjecció, de fins a 6 m d'alçària, com a màxim, enderroc de fonament de formigó a mà i amb compressor, aplec per a posterior aprofitament i càrrega manual de runa sobre camió o contenidor vorera est vorera oest	5 5				5,00 5,00		
						10,00	79,46	794,60
P21B0-HBQT	Desmuntatge per a substitució de placa de senyalització vertical muntada sobre suport de peu o sobre paraments verticals, superfície fins a 0,5-1 m2, a una alçària de 3 m com a màxim amb mitjans manuals i càrrega manual de runa sobre camió o contenidor vorera est vorera oest	10 5				10,00 5,00		
						15,00	9,17	137,55
P21Q2-8GXP	Retirada de paperera ancorada al terra, enderroc de daus de formigó, i càrrega manual i mecànica de l'equipament i la runa sobre camió o contenidor vorera oest	3				3,00		
						3,00	4,08	12,24
hfl08989	pa de substitució o reposició de serveis en serveis generals, en voreres, arquetes escomesa, conductes existents. Inclou assessorament de cics. Tot instal·lat i provat. partida a justificar.							
	reposició de serveis	3				3,00		
						3,00	624,72	1.874,16

PRESSUPOST I AMIDAMENTS

CODI	RESUM	UTS	LONGITUT	AMPLADA	ALÇADA	QUANTITAT	PREU	IMPORT
	TOTAL crta Sant Joan 02							27.181,15

CODI	RESUM	UTS	LONGITUD	AMPLADA	ALÇADA	QUANTITAT	PREU	IMPORT	
crta Sant Joan 03 Excavacions i moviments de terra									
P2214-AYNX	Excavació per a caixa de paviment en terreny de trànsit (SPT >50), realitzada amb pala carregadora amb escarificadora i càrrega indirecta sobre camió ut x superfície x fondària caixa paviment asfàltic caixa vorada vorera est caixa vorera costat est caixa vorera costat oest caixa llambordes vorera oest caixa guals vorera oest caixa parterre vorera oest descompte rasa enllumenat est descompte rasa enllumenat bancs SOC descompte rasa enllumenat oest descompte rasa con. saneja. est descompte rasa con. saneja. oest	1 1 1 1 1 1 10 2 1 -1 -4 -1 -15 -15	1.270,00 240,00 235,00 460,00 605,00 315,00 2,28 4,56 590,00 230,00 11,00 230,00 1,00 6,00		0,30 0,30 0,35 0,35 0,50 0,50 0,50 0,20 0,45 0,45 0,45 0,45 0,30 0,30	381,00 36,00 35,25 161,00 211,75 157,50 11,40 4,56 118,00 -31,05 -9,90 -31,05 -2,03 -12,15			
						1.030,28	7,02	7.232,57	
P221E-AWDY	Excavació de rasa en presència de serveis fins a 2 m de fondària, en terreny compacte (SPT 20-50), realitzada amb minicarregadora amb accessori retroexcavador i amb les terres deixades a la vora ut x longitud x ample x fondària enllumenat vorera est enllumenat bancs SOC LED vorera oest enllumenat vorera oest connexió saneja. vorera est connexió saneja. vorera oest	1 4 1 15 15	230,00 11,00 230,00 1,00 6,00	0,45 0,45 0,45 0,45 0,45	0,80 0,80 0,80 0,80 0,80	82,80 15,84 82,80 5,40 32,40			
						219,24	13,93	3.054,01	
P2R6-4I4C	Càrrega amb mitjans mecànics i transport de residus inerts o no especials a instal·lació autoritzada de gestió de residus, amb camió per a transport de 20 t, amb un recorregut de més de 15 i fins a 20 km .- inclou: tots els cànon, taxes i despeses per la disposició. .- criteri d'amidament: m3 de volum amidat amb el criteri de la partida d'excavació que li correspongui incrementat amb el coeficient d'esponjament indicat. .- coeficient d'esponjament: . excavacions en terreny fluix: 15% . excavacions en terreny compacte 20% . excavacions en terreny de trànsit 25% . excavacions en roca 25% ut x volum m³ material excavació caixes material excavació rases descompte reomplert rases (50%) esponjament 25%	1 1 -0,5 1	1.035,00 220,00 220,00 1.145,00		0,25	1.035,00 220,00 -110,00 286,25			
						1.431,25	9,74	13.940,38	
P92A-DX8D	Subbase de tot-u artificial, amb estesa i piconatge del material al 95% del PM .- s'aportada fitxa d'identificació del sòl emesa per laboratori homologat, marcatge CE. ut x superfície x fondària base paviment asfàltic base vorera est base vorera oest base llambordes oest base guals oest	1 1 1 1 10 2	1.270,00 460,00 605,00 315,00 2,28 4,56		0,20 0,20 0,20 0,20 0,20 0,20	254,00 92,00 121,00 63,00 4,56 1,82			
						536,38	30,52	16.370,32	
TOTAL crta Sant Joan 03.....								40.597,28	

PRESSUPOST I AMIDAMENTS

CODI	RESUM	UTS	LONGITUT	AMPLADA	ALÇADA	QUANTITAT	PREU	IMPORT
crta Sant Joan 04 Paviments								
P965-EAHZ	Vorada de pedra granítica, recta, escairada, serrada mecànicament i flamejada, per a vorada, de 20x25 cm, col·locada sobre base de formigó no estructural de 20 a 25 cm d'alçària							
	vorera est	1	145,00			145,00		
	vorera oest	1	190,00			190,00		
						335,00	52,79	17.684,65
P965...EAHZ	Vorada de pedra granítica, recta, escairada, serrada mecànicament i flamejada, per a vorada, de 20x25 cm, col·locada sobre base de formigó no estructural de 20 a 25 cm d'alçària, amb tall en diagonal a la part superior a 2 cm. d'alçada de la zona de rodadura fins la cota superior de la vorera, per realitzar vorada remuntable.							
	vorera est	1	32,00			32,00		
						32,00	58,12	1.859,84
P965-EAHZ	Vorada de pedra granítica, recta, escairada, serrada mecànicament i flamejada, per a vorada, de 20x25 cm, col·locada sobre base de formigó no estructural de 20 a 25 cm d'alçària, col·locada amb la cara superior enrasada amb la zona de rodadura per realitzar la vorera a la mateixa cota que la zona d'asfalt, zones de plataforma única							
	vorera est	1	65,00			65,00		
						65,00	54,01	3.510,65
P978-DSXM	Rigola de 30 cm d'amplària amb peça de pedra granítica, de 33x8x30 cm, col·locats amb morter sobre base de formigó.							
	vorera est	1	240,00			240,00		
	vorera oest	1	235,00			235,00		
						475,00	46,81	22.234,75
P931-3G6K	Base de formigó (CE, EHE) formigó HM-20/P / 10 / I de consistència plàstica, grandària màxima del granulat 10 mm, amb >= 200 kg/m3 de ciment, apte per a classe d'exposició I, abocat des de camió amb estesa i vibratge manual, amb acabat reglejat							
	Crítèri d'amidament: m3 de volum amidat segons les especificacions de la DT.							
	unitats x superfície x alçada							
	base llambordes vorera oest	1	315,00		0,15	47,25		
		10	3,80	0,60	0,15	3,42		
		2	3,80	1,20	0,15	1,37		
	base paviments podotactils	1	25,00		0,15	3,75		
						55,79	111,90	6.242,90
P980-FEL9	Capçal de gual de pedra granítica serrada mecànicament i flamejada, de 60x40 cm, amb la cantonada en forma corba d'1 peça, col·locada amb morter sobre base de formigó no estructural							
	Crítèri d'amidament: CAPÇAL PER A GUAL:							
	Unitat mesurada segons les especificacions de la DT.							
	vorera oest	20				20,00		
						20,00	248,70	4.974,00
P982-I0NB	Rampa per a gual de vianants-60 amb peça de pedra natural de forma recta, de 60 cm d'amplària i 10 cm de gruix, de pedra granítica, serrada mecànicament i flamejada, col·locada amb morter sobre base de formigó no estructural HNE-20/P/10							
	vorera oest	10	3,00			30,00		
						30,00	266,53	7.995,90
P980-I3AU	Capçal de gual de pedra granítica serrada mecànicament i flamejada, de 120x40 cm, amb la cantonada en forma corba de 3 peces, col·locada amb morter sobre base de formigó no estructural							
	vorera oest	4				4,00		
						4,00	278,64	1.114,56
P982-I0PD	Rampa per a gual de vianants-120 amb peça de pedra natural de forma recta, de 121.8x40x10 cm, de pedra granítica, serrada mecànicament i flamejada, col·locada amb morter sobre base de formigó no estructural HNE-20/P/10							
	vorera oest	2	3,00			6,00		
						6,00	387,83	2.326,98
P992-.IR5W	Escocell de 100x100 cm i 20 cm de fondària, amb peça d'escocell quadrat d'acer galvanitzat, de 100x100x20 cm i de 10 mm de gruix, col·locat amb fonament i anellat de formigó d'ús no estructural HNE-15/P/40							
	escocells jardí vorera oest	1	370,00			370,00		
	canvi formigó-llamborda vorear oest	1	105,00			105,00		
						475,00	62,91	29.882,25

PRESSUPOST I AMIDAMENTS

CODI	RESUM	UTS	LONGITUT	AMPLADA	ALÇADA	QUANTITAT	PREU	IMPORT
P9G9-.AIY9	<p>Paviment de formigó amb acabat desactivat superficial de 12 cm de gruix amb fibres sintètiques, abocat des de camió</p> <p>m2 de subministre i col.locació de paviment continuu de 15cm de gruix de formigó desactivat (o àrid vist) HA-30/B/IIa, de Fck 300Kp/cm2 de resistència i consistència tova amb una mida d'àrid rodó de 12mm com a màxim.</p> <p>Inclou: tall de juntes</p> <p>- tipus d'àrid: Canto rodat diàmetre 12</p> <p>- color: arid del país</p> <p>- procés de col.locació: escampat-reglegat a mà-remolinat- incorporació del líquid i rentat.</p>							
	vorera est	1	460,00			460,00		
	vorera oest	1	605,00			605,00		
						1.065,00	54,09	57.605,85
c14u-p0018	<p>M2 de subministre i col.Locació de paviment de panot podotàtil gris fosc de 20x20x4cm col.Locat a l'estesa amb sorra-ciment amb 200kg/m3 de ciment portland i beurada de cp.</p> <p>Inclou: Anivellat i col.Locació de tapes de registre.</p> <p>M2 paviment de panot per a vorera gris de 20x20x4cm, classe Iae, co.Locat a truc de maceta amb morter mixt 1:2:10 i beurada de ciment portland.</p>							
	ut x superfície Paviments podotàtils	1	25,00			25,00		
						25,00	40,00	1.000,00
P9B3-.I0UD	<p>Paviment de llambordí granític de 20x10x15 cm de recuperació, col·locats amb morter i reblert de junts amb beurada de ciment, de secció cònica col.locat amb morter mixt sobre base de formigó i rejuntat d'acabat amb morter M-80.</p> <p>- col.locació: a tencajunt, a truc de maceta sobre 2/3cm de morter pastat de ciment portland amb resistència 150kg/cm2, dossificació 1:3, amb enllardat previ amb morter cola a la base i amb una junta d'1cm com a màxim..</p> <p>Criteri d'amidament: m2 de superfície executada d'acord amb les especificacions de la DT, amb deducció de la superfície corresponent a obertures interiors, d'acord amb els criteris següents:</p> <p>Paviments exteriors:</p> <p>Obertures <= 1,5 m2: No es dedueixen</p> <p>Obertures > 1,5 m2: Es dedueix el 100%</p> <p>Paviments interiors:</p> <p>Obertures <= 1 m2: No es dedueixen</p> <p>Obertures > 1 m2: Es dedueix el 100%</p> <p>Aquests criteris inclouen l'acabament específic dels acords a les vores, sense que comporti l'ús de materials diferents d'aquells que normalment conformen la unitat.</p>							
	vorera oest	1	315,00			315,00		
						315,00	78,74	24.803,10
P9L1-E987	<p>Reg d'imprimació amb emulsió bituminosa catiònica tipus C60BF4 IMP, amb dotació 1,5 kg/m2</p> <p>Criteri d'amidament: t de pes mesurades segons les especificacions de la DT.</p> <p>No són d'abonament els excessos laterals.</p> <p>m2 de superfície amidada segons les especificacions de la DT.</p> <p>No són d'abonament els excessos laterals.</p> <p>Queda inclòs en aquesta unitat d'obra el granulat de cobertura per a donar obertura al trànsit.</p>							
	calçada	1	1.270,00			1.270,00		
						1.270,00	0,75	952,50
P9H5-E8AD	<p>Paviment de mescla bituminosa contínua en calent tipus AC 22 base B 50/70 G, amb betum asfàltic de penetració, de granulometria grossa per a capa base i granulat calcari, estesa i compactada</p> <p>Criteri d'amidament: t de pes segons tipus, mesurades multiplicant els amplex de cada capa segons amb les seccions tipus especificades a la DT, pels gruixos mitjos i les densitats mitjanes obtingudes dels assaigs de control de cada lot.</p> <p>L'abonament dels treballs de preparació de la superfície d'assentament correspon a la unitat d'obra de la capa subjacent.</p> <p>No són d'abonament en aquesta unitat d'obra els regs d'emprimació o d'adherència.</p>							
	ut x superfície x densitat x gruix calçada	1	1.270,00	2,40	0,06	182,88		
						182,88	89,11	16.296,44

PRESSUPOST I AMIDAMENTS

CODI	RESUM	UTS	LONGITUT	AMPLADA	ALÇADA	QUANTITAT	PREU	IMPORT	
P9L1-E97S	Reg d'adherència amb emulsió bituminosa catiònica tipus C60B3/B2 ADH, amb dotació 1 kg/m2 Criteri d'amidament: † de pes mesurades segons les especificacions de la DT. No són d'abonament els excessos laterals. m2 de superfície amidada segons les especificacions de la DT. No són d'abonament els excessos laterals. Queda inclòs en aquesta unitat d'obra el granulat de cobertura per a donar obertura al trànsit. calçada	1	1.270,00			1.270,00			
						1.270,00	0,53	673,10	
P9H5-E8B4	Paviment de mescla bituminosa contínua en calent tipus AC 11 surf B 50/70 D, amb betum asfàltic de penetració, de granulometria densa per a capa de trànsit i granulat granític, estesa i compactada Criteri d'amidament: † de pes segons tipus, mesurades multiplicant els amples de cada capa segons amb les seccions tipus especificades a la DT, pels gruixos mitjos i les densitats mitjanes obtingudes dels assaigs de control de cada lot. L'abonament dels treballs de preparació de la superfície d'assentament correspon a la unitat d'obra de la capa subjacent. No són d'abonament en aquesta unitat d'obra els regs d'emprimació o d'adherència. ut x superfície x densitat x gruix calçada	1	1.270,00	2,40	0,06	182,88			
						182,88	96,62	17.669,87	
PR36-8RV2	Terra vegetal de jardineria de categoria mitja, amb una conductivitat elèctrica menor d'1,2 dS/m, segons NTJ 07A, subministrada a granel i escampada amb retroexcavadora petita i mitjans manuals Criteri d'amidament: m3 de volum amidat segons les especificacions de la DT. ut x superfície x fondària parterre vorera oest	1	590,00	0,20		118,00			
						118,00	44,61	5.263,98	
TOTAL crta Sant Joan 04									222.091,32

PRESSUPOST I AMIDAMENTS

CODI	RESUM	UTS	LONGITUT	AMPLADA	ALÇADA	QUANTITAT	PREU	IMPORT
crta Sant Joan 05 Adaptació de serveis existents								
qpw984	pa de modificació i adaptació d'arquetes i tapes de serveis existents a nova rasant. Tot instal.lat i provat. partida a justificar.							
	vorera est	27				27,00		
	vorera oest	21				21,00		
						48,00	49,98	2.399,04
awerfa	pa de desplaçament de pericons de serveis. Inclou assessorament de cies. Tot instal.lat i provat. partida a justificar.							
	vorera est	5				5,00		
						5,00	149,94	749,70
TOTAL crta Sant Joan 05								3.148,74

PRESSUPOST I AMIDAMENTS

CODI	RESUM	UTS	LONGITUT	AMPLADA	ALÇADA	QUANTITAT	PREU	IMPORT
crta Sant Joan 06 Sanejament i aigües netes								
PD55-E3NQ	Caixa per a embornal de 70x30x85 cm, amb parets de 20 cm de gruix sobre solera de 15 cm de formigó en massa HM - 20 / B / 20 / X0 amb una quantitat de ciment de 200 kg/m3 i relació aigua ciment =< 0.6 Criteri d'amidament: Unitat mesurada segons les especificacions de la DT.	15				15,00		
	embornals vorera est	16				16,00		
						31,00	161,00	4.991,00
PD50-481Q	Bastiment i reixa de fosa dúctil, abatible i amb tanca, per a embornal, de 740x270x100 mm classe C250 segons norma UNE-EN 124 i 12 dm2 de superfície d'absorció col·locat amb morter Criteri d'amidament: Unitat mesurada segons les especificacions de la DT.	15				15,00		
	embornals vorera est	16				16,00		
						31,00	75,89	2.352,59
PD731-WDEW	Claveguera amb tub de paret estructurada per a sanejament soterrat sense pressió, de PVC-U, diàmetre nominal DN 200, classe de rigidesa anular SN 8 (rigidesa anular 8 kN/m2), de superfícies interna llisa i externa perfilada de tipus B, codi d'àrea d'aplicació U, fabricació segons norma UNE-EN 13476-3, unió mitjançant maniguet extruït i junt elastomèric d'estanquitat, col·locat al fons de la rasa sobre llit de sorra de 10 cm de gruix i reblert de sorra fins a 30 cm per sobre del tub, amb picó vibrant elèctric. Criteri d'amidament: m de llargària instal·lada, amidada segons les especificacions de la DT, entre els eixos dels elements o dels punts per connectar. Aquest criteri inclou les pèrdues de material per retalls i els empalmaments que s'hagin efectuat. Aquest criteri inclou les despeses associades a la realització de les proves sobre la canonada instal·lada.	15	1,00			15,00		
	conn. embornals a xarxa vorera est	16	6,00			96,00		
						111,00	60,16	6.677,76
sanejament imprevistos	pa de feines de reposició de connexions, modificació i canvi d'elements existents o reparacions en xarxa de sanejament. Tot inclòs, a justificar.	3				3,00		
	imprevistos xarxa de sanejament					3,00	399,82	1.199,46
c07u-p0023	Pa de sortida per treballs d'inspecció de xarxa de canonades i pous amb d'equip de tv per càmera, diagnòsi d'execució, localització i detecció de danys i elaboració d'informe.	1				1,00		
	Inspecció de xarxa existent de sanejament vorera est	1				1,00		
	Inspecció de xarxa existent de sanejament vorera oest					2,00	813,40	1.626,80
rxex	partida alçada a justificar de treballs de reparació i millora de xarxa de sanejament existent							
	x sanejament vorera est	3				3,00		
	x sanejament vorera oest	3				3,00		
						6,00	1.499,32	8.995,92
TOTAL crta Sant Joan 06								25.843,53

PRESSUPOST I AMIDAMENTS

CODI	RESUM	UTS	LONGITUT	AMPLADA	ALÇADA	QUANTITAT	PREU	IMPORT
crta Sant Joan 07 Enllumenat públic								
dgaldudid	ut de subministre i col.locació de quadre d'enllumenat públic. totalment instal.lat. quadre enllumenat	1				1,00		
						1,00	1.706,24	1.706,24
d45k	pa de feines de connexió a quadre existent d'enllumenat públic i legalització de la instal.lació. connexió a quadre	1				1,00		
						1,00	4.997,74	4.997,74
PDG2-PZJM	Canalització amb un tub corbable corrugat de polietilè de 90 mm de diàmetre nominal, de doble capa, i dau de recobriment de 20x40 cm amb formigó d'ús no estructural HNE-20/P/20 de resistència a compressió 20 N/mm2, consistència plàstica i grandària màxima del granulat 20 mm, fil guia a cada tub, part proporcional d'accessoris d'unió, separadors i obturadors Criteri d'amidament: m de llargària instal·lada, amidada segons les especificacions de la DT, entre els eixos dels elements o dels punts per connectar.	1	230,00			230,00		
	vorera est	1	230,00			230,00		
	Connexió bancs SOC LED vorera oest	4	11,00			44,00		
						504,00	12,00	6.048,00
PKD4-LP57	Pericó de registre de formigó prefabricat sense fons de 40x40x45 cm, per a instal·lacions de serveis, col·locat sobre solera de formigó formigó d'ús no estructural HNE-20/B/40 de resistència a compressió 20 N/mm2, consistència tova i grandària màxima del granulat 40 mm de 15 cm de gruix i rebler lateral amb terra de la mateixa excavació Criteri d'amidament: Unitat mesurada segons les especificacions de la DT.	5				5,00		
	vorera est	5				5,00		
	vorera oest	5				5,00		
	Connexions bancs SOC LED vorera oest	4				4,00		
						14,00	65,00	910,00
PKD1-DXA5	Bastiment i tapa quadrat de fosa dúctil, per a pericó de serveis, recolzada, pas lliure de 400x400 mm i classe C250 segons norma UNE-EN 124, col·locat amb morter Criteri d'amidament: Unitat mesurada segons les especificacions de la DT.	5				5,00		
	vorera est	5				5,00		
	vorera oest	5				5,00		
	connexions bancs SOC LED vorera oest	4				4,00		
						14,00	73,59	1.030,26
PGD1-E3BF	Piqueta de connexió a terra d'acer, amb recobriment de coure de gruix estàndard, de 2500 mm de llargària de 17,3 mm de diàmetre, clavada a terra Criteri d'amidament: Unitat de quantitat instal·lada, mesurada segons les especificacions de la DT.	5				5,00		
	vorera est	5				5,00		
	vorera oest	5				5,00		
						10,00	29,87	298,70
PG3B-E7CH	Conductor de coure nu, unipolar de secció 1x35 mm2, muntat en malla de connexió a terra Criteri d'amidament: m de llargària instal·lada, amidada segons les especificacions de la DT, entre els eixos dels elements o dels punts per connectar. Aquest criteri inclou les pèrdues de material com a conseqüència dels retalls.	1	230,00			230,00		
	vorera est	1	230,00			230,00		
	vorera oest	1	230,00			230,00		
	Connexions bancs SOC LED vorera oest	4	11,00			44,00		
						504,00	12,18	6.138,72
PG33-E6Q7	Cable amb conductor de coure de tensió assignada 0,6/1 kV, de designació RV-K, construcció segons norma UNE 21123-2, unipolar, de secció 1x16 mm2, amb coberta del cable de PVC, classe de reacció al foc Eca segons la norma UNE-EN 50575, col·locat en tub Criteri d'amidament: m de llargària instal·lada, amidada segons les especificacions del projecte, entre els eixos dels elements per connectar. Aquest criteri inclou les pèrdues de material corresponents a retalls, així com l'excés previst per a les connexions.	13	6,00			78,00		
	pujada terra a lluminària v. est	13	6,00			78,00		
	pujada terra a lluminària v. oest	13	4,00			52,00		
						130,00	5,07	659,10
PG33-K6D5	Cable amb conductor de coure de tensió assignada 0,6/1 kV, de designació RV-K, construcció segons norma UNE 21123-2, tetrapolar, de secció 4x10 mm2, amb coberta del cable de PVC, classe de reacció al foc Eca segons la norma UNE-EN 50575, col·locat en tub Criteri d'amidament: m de llargària instal·lada, amidada segons les especificacions del projecte, entre els eixos dels elements per connectar. Aquest criteri inclou les pèrdues de material corresponents a retalls, així com l'excés previst per a les connexions.							

PRESSUPOST I AMIDAMENTS

CODI	RESUM	UTS	LONGITUT	AMPLADA	ALÇADA	QUANTITAT	PREU	IMPORT
	vorera est	1	230,00			230,00		
	pujada cable a lluminaria v. est	13	6,00			78,00		
	vorera oest	1	230,00			230,00		
	pujada cable a lluminaria v. oest	13	4,00			52,00		
	connexió bancs SOC led	4	11,00			44,00		
						634,00	8,22	5.211,48
GFDGFBNG	ml de subministra i muntatge de banda contínua de plàstic de color, de 30 cm d'amplària, col·locada al llarg de la rasa a 20 cm per sobre de la canonada, per a malla senyalitzadora. Tot inclòs. Criteri d'amidament: Longitud mesurada segons documentació gràfica del projecte.							
	senyalització costat est	1	230,00			230,00		
	senyalització costat oest	1	230,00			230,00		
	connexió bancs SOC led	4	11,00			44,00		
						504,00	0,25	126,00
PHR0-.8FXO	Fanal amb base de foneria de ferro i fust d'acer galvanitzat, de 6 m d'alçària, amb 1 llumenera, per a làmpades LED de 40 W, amb rendiment lumínic de 130.5 lm/w tipus NAUTA 185 27K F4M2 PMMA S 40W de Salvi o similar col·locat sobre dau de formigó. Columna Atlas i llumenera Nauta de Salvi o similar. Criteri d'amidament: Unitat de quantitat instal·lada, mesurada segons les especificacions de la DT.							
	vorera est	13				13,00		
						13,00	1.638,54	21.301,02
PHR0-.8FXQ	Fanal amb columna amb base de foneria de ferro i fust d'acer galvanitzat, de 4 m d'alçària, amb 1 llumenera, per a làmpades LED de 15W - Columna atlas de Salvi o similar i llumenera walk, de Salvi o similar, làmpada 1x8 L5 de Salvi o similar. col·locat sobre dau de formigó Criteri d'amidament: Unitat de quantitat instal·lada, mesurada segons les especificacions de la DT.							
	vorera oest	13				13,00		
						13,00	1.403,33	18.243,29
TOTAL crta Sant Joan 07								66.670,55

PRESSUPOST I AMIDAMENTS

CODI	RESUM	UTS	LONGITUT	AMPLADA	ALÇADA	QUANTITAT	PREU	IMPORT
crta Sant Joan 08	Mobiliari urbà							
no	Col·locació de banc de fusta i suports de formigó de 175 cm de llargària, amb fixacions mecàniques, en entorn urbà sense dificultat de mobilitat, en voreres > 5 m d'amplària o calçada/plataforma única > 12 m d'amplària, sense afectació per serveis o elements de mobiliari urbà, en actuacions d'1 a 5 u Criteri d'amidament: Unitat mesurada segons les especificacions de la DT.							
	Col·locació bancs de fusta i formigó vorera oest	10				10,00		
	Col·locació bancs rodons de formigó vorera oest	12				12,00		
						22,00	93,85	2.064,70
banc	Subministre de banc de llistons de fusta amb respall i suports de formigó de color negre, model ALPINE d'escofet o similar. Bancs llistons fusta i suport formigó vorera oest	10				10,00		
						10,00	1.725,61	17.256,10
banc_D60	Subministre de banc rodó de formigó amb il·luminació LED inferior tipus SOC d'Escofet o similar, diàmetre 60 cm., de color negre							
	vorera oest	4				4,00		
						4,00	733,53	2.934,12
banc_D90	Subministre de banc rodó de formigó amb il·luminació LED inferior tipus SOC d'Escofet o similar, diàmetre 90 cm., de color negre							
	vorera oest	4				4,00		
						4,00	915,39	3.661,56
banc_D120	Subministre de banc rodó de formigó amb il·luminació LED inferior tipus SOC d'Escofet o similar, diàmetre 120 cm., de color negre							
	vorera oest	4				4,00		
						4,00	1.249,83	4.999,32
ajuda_elect	Ajuda electricista per connexió de bancs amb il·luminació LED a xarxa							
	Vorera oest	1				1,00		
						1,00	499,77	499,77
PQ22-DJJK	Subministre i col·locació de paperera de peu de formigó model Laurel d'Escofet o similar, color negre, de 60 l de capacitat, per a col·locació superficial, col·locada amb fixacions mecàniques. Criteri d'amidament: Unitat mesurada segons les especificacions de la DT.							
	vorera oest	3				3,00		
	vorera est	2				2,00		
						5,00	931,81	4.659,05
TOTAL crta Sant Joan 08								36.074,62

PRESSUPOST I AMIDAMENTS

CODI	RESUM	UTS	LONGITUT	AMPLADA	ALÇADA	QUANTITAT	PREU	IMPORT
crta Sant Joan 09 Pintura i senyalització								
PBA4-DXT1	Pintat sobre paviment de marca vial transversal contínua per a ús permanent i retrorreflectant en sec, amb humitat i amb pluja, tipus -, de 40 cm d'amplària, amb plàstic d'aplicació en fred de dos components de color blanc i microesferes de vidre, aplicada amb màquina d'accionament manual Criteri d'amidament: m de llargària pintada, d'acord amb les especificacions de la DT i mesurat en l'eix de la marca sobre el paviment. Aquesta partida inclou les operacions auxiliars de neteja i acondicionament del paviment a pintar. pas vianants	6 16 5	1,13 1,50 1,90			6,78 24,00 9,50		
						40,28	3,37	135,74
PBA3-DXJV	Pintat sobre paviment de marca vial longitudinal discontinúua per a ús permanent i retrorreflectant en sec, amb humitat i amb pluja, tipus P-RR, de 10 cm d'amplària i 2/1 de relació pintat/no pintat, amb plàstic d'aplicació en fred de dos components de color blanc i microesferes de vidre, aplicada mecànicament mitjançant polvorització Criteri d'amidament: m de llargària pintada, d'acord amb les especificacions de la DT i mesurat en l'eix de la marca sobre el paviment. Aquesta partida inclou les operacions auxiliars de neteja i acondicionament del paviment a pintar. línia eix de carrer	1	240,00			240,00		
						240,00	0,84	201,60
PBB1-HB3Y	Base d'acer galvanitzat per a subjecció al fonament de tub de suport de senyals de trànsit de 76 mm de diàmetre, fixada a dau de formigó amb 4 pernscats; inclou excavació, replanteig de la placa base i formigonament del dau FASE 1 base senyalització vertical	20				20,00		
						20,00	112,23	2.244,60
PBBD-.65KK	Senyal vertical generica, normalitzada amb pictograma color i fons segons tipus de senyal, de forma segons el tipus de senyal, amb cantells en color blanc, de costat 29 cm, amb cartell explicatiu rectangular, per ser vista fins 12 m, fixada i amb el desmuntatge inclòs FASE 1 senyalització vertical	20				20,00		
						20,00	38,78	775,60
TOTAL crta Sant Joan 09								3.357,54

PRESSUPOST I AMIDAMENTS

CODI	RESUM	UTS	LONGITUT	AMPLADA	ALÇADA	QUANTITAT	PREU	IMPORT	
crra Sant Joan 10 Jardineria									
PRA2-4H3S	Sembra de barreja de llavors per a gespa tipus Standard C4, segons NTJ 07N, amb mitjans manuals, en un pendent < 30 %, superfície de sembra < 500 m2, incloent la cobertura de la llavor amb sorra de riu rentada i el coronat posterior i la primera sega Criteri d'amidament: m2 de superfície amidada segons les especificacions de la DT. ut x superfície parterre vorera oest	1	590,00			590,00			
						590,00	4,05	2.389,50	
PR43H-8VB1	Subministrament de Ginkgo Biloba de perímetre de 20 a 25 cm, amb pa de terra de diàmetre mínim 67,5 cm i profunditat mínima 47,25 cm segons fórmules NTJ Inclou tutor de tres pals amb Gomes d'estabilització Criteri d'amidament: Unitat mesurada segons les especificacions de la DT. vorera oest	26				26,00			
						26,00	316,13	8.219,38	
PR61-8ZH1	Plantació d'arbusc o arbre de petit format en contenidor de 5 a 10 l en obres d'urbanització, excavació de clot de plantació de 45x45x30 cm amb mitjans manuals, en un pendent inferior al 35 %, reblert del clot amb substitució total de terra de l'excavació per sorra rentada i compost (70%-30%), primer reg i càrrega de les terres sobrants a camió Criteri d'amidament: Unitat mesurada segons les especificacions de la DT. plantació arbuscos a parterre	120				120,00			
						120,00	16,42	1.970,40	
TOTAL crra Sant Joan 10								16,42	12.579,28

PRESSUPOST I AMIDAMENTS

CODI	RESUM	UTS	LONGITUT	AMPLADA	ALÇADA	QUANTITAT	PREU	IMPORT	
crta Sant Joan 11	Imprevistos a justificar								
impvis	pa d'imprevistos a justificar, en obres de reurbanització. Inclou: afectacions en instal.lacions existents. ut imprevistos a justificar					1,00			
						1,00	6.746,94	6.746,94	
TOTAL crta Sant Joan 11									6.746,94

PRESSUPOST I AMIDAMENTS

CODI	RESUM	UTS	LONGITUT	AMPLADA	ALÇADA	QUANTITAT	PREU	IMPORT
crta Sant Joan 12 Compliment del RD 1627/97 - seguretat i salut								
c01e-p0006	pa compliment del RD 1627/97 de 24 d'octubre sobre les imposicions mínimes de seguretat i salut a les obres de construcció. Inclou elaboració del pla de seguretat de cadascun dels industrials implicats. ut previsió seguretat i salut 2%PEM Seguretat i salut					1		
							1,00	
							1,00	8.997,85
								8.997,85
	TOTAL crta Sant Joan 12.....							8.997,85

PRESSUPOST I AMIDAMENTS

CODI	RESUM	UTS	LONGITUT	AMPLADA	ALÇADA	QUANTITAT	PREU	IMPORT
crta Sant Joan 13	Compliment del Decret 375 - Control de qualitat							
c01e-p0007	pa per a la realització del programa de control de qualitat i per la realització d'assaigs, anàlisi i proves segons decret 375 d'1 de desembre de 1988 de control de qualitat, mesures i programes. ut previsió control de qualitat 1%PEM Control de qualitat	1				1,00		
						1,00	4.497,96	4.497,96
TOTAL crta Sant Joan 13.....								4.497,96

PRESSUPOST I AMIDAMENTS

CODI	RESUM	UTS	LONGITUT	AMPLADA	ALÇADA	QUANTITAT	PREU	IMPORT
crta Sant Joan 14	gestió de residus							
sdvwqe	ut de gestió de residus segons fitxa coac, gestió dels residus del procés d'obra. La gestió dels residus d'enderroc i de moviment de terres estan contemplades a les partides corresponents d'aquests amidaments							
	ut - segons fitxa coac gestió de residus - repercussió m²	1				1,00		
						1,00	3.337,10	3.337,10
	TOTAL crta Sant Joan 14.....							3.337,10
	TOTAL.....							465.819,51

IV.3 RESUM DE PRESSUPOST

RESUM DE PRESSUPOST

CAPÍTOL	RESUM	IMPORT	%
crta Sant Joan 01	Implantació de l'obra i treballs prèvis	4.695,65	1,01
crta Sant Joan 02	Enderrocs i demolicions.....	27.181,15	5,84
crta Sant Joan 03	Excavacions i moviments de terra.....	40.597,28	8,72
crta Sant Joan 04	Paviments.....	222.091,32	47,68
crta Sant Joan 05	Adaptació de serveis existents	3.148,74	0,68
crta Sant Joan 06	Sanejament i aigües netes.....	25.843,53	5,55
crta Sant Joan 07	Enllumenat públic.....	66.670,55	14,31
crta Sant Joan 08	Mobiliari urbà.....	36.074,62	7,74
crta Sant Joan 09	Pintura i senyalització	3.357,54	0,72
crta Sant Joan 10	Jardineria	12.579,28	2,70
crta Sant Joan 11	Imprevistos a justificar	6.746,94	1,45
crta Sant Joan 12	Compliment del RD 1627/97 - seguretat i salut.....	8.997,85	1,93
crta Sant Joan 13	Compliment del Decret 375 - Control de qualitat	4.497,96	0,97
crta Sant Joan 14	gestió de residus	3.337,10	0,72
	PRESSUPOST D' EXECUCIÓ MATERIAL	465.819,51	
	13,00 % Despeses generals.....	60.556,54	
	6,00 % Benefici industrial.....	27.949,17	
	Suma	88.505,71	
	PRESSUPOST BASE DE LICITACIÓ SENSE IVA	554.325,22	
	21% IVA	116.408,30	
	PRESSUPOST BASE DE LICITACIÓ	670.733,52	

Puja el pressupost l'esmentada quantitat de SIS-CENTS SETANTA MIL SET-CENTS TRENTA-TRES EUROS amb CINQUANTA-DOS CÈNTIMS

, 9 de maig de 2025.

La propietat

La direcció facultativa