


TRÀMIT ELECTRÒNIC	
05/02/2026 14:04:27	Visat V/W.26.0404
Codi CSV: E3D3223E6A6A33724EDDBE895667325B (verificació a http://c.sv.aparellador.cat) 05/02/2026	
Col·legiat	17.01374.0 CREIXELL ANDRÉS, Eva
Emplaçament	Carrer de la Creu 8 VILADAMAT
Intervencions	12 Projecte 02 Coordinador de seguretat de projecte i/o E.B. S.S. 82 Consultes tècniques/diligències Obra : 13 Obra nova d'altres construccions Dest.: 52 Camps d'esports
	COL·LEGI DE L'ARQUITECTURA TÈCNICA DE GIRONA



AJUNTAMENT DE VILADAMAT

PROJECTE CONSTRUCTIU

Ampliació i millores de la zona d'equipament municipal del camp de futbol

PROMOTOR: Ajuntament de Viladamat

AUTORA: Eva Creixell Andrés
Arquitecta Tècnica
Num. Col. CATGI:1374

DATA: GENER 2026

INDEX

1. MEMORIA

2.PLEC DE CONDICIONS

3.AMIDAMENT I PRESSUPOST

4.ESTUDI BASIC DE SEGURETAT I SALUT

5.ESTUDI GESTIO DE RESIDUS

6.PLA DE CONTROL DE QUALITAT

7.PLANOLS

MEMÒRIA

El municipi de Viladamat disposa d'una zona d'equipament on s'hi ubica la zona esportiva, actualment dotada del recinte del camp de futbol municipal de gespa natural, una petita zona d'skate i un edifici on hi ha els vestidors i magatzems diversos a la planta baixa i a la planta pis l'ateneu popular, i independent, una pista exterior polivalent de lliure accés, i una zona ampla d'aparcament. Es situada al sud del nucli urbà, limita al nord amb el carrer de la creu, a l'est amb el carrer de l'ateneu, al sud amb camps de conreu, i a l'est llinda una part amb habitatges i l'altre amb camps de conreu. Té dos accessos, des del carrer de la creu (NORD) i també des de l'aparcament (SUD).

L'Ajuntament de Viladamat vol ampliar la seva oferta esportiva incorporant una pista de pàdel.

Per fer front a aquesta voluntat és determinant la presència en aquest àmbit de la implantació d'una nova pista de pàdel. Fet que millorarà el conjunt del complex esportiu municipal aprofitant al mateix temps per incrementar notablement el ventall d'activitats que s'hi podran dur a terme.

Promotors

AJUNTAMENT DE VILADAMAT		NIF	P1723100B
Adreça	Plaça de la Vila	Núm.	1
Municipi	Viladamat	Codi postal	17137

Redactors

Eva Creixell Andrés		Col·legiat num.	1701374
Col·legi de l'Arquitectura tècnica de Girona			
Adreça	C/ Palauborrell	Núm.	5
Municipi	Viladamat	Codi Postal	17137

DESCRIPCIÓ DELS TREBALLS

La memòria redactada correspon a l'execució de les obres per la millora i ampliació de la zona d'equipament del camp de futbol, millorant les instal·lacions existents i instal·lant una nova pista de pàdel, amb un accés independent i autònom per les reserves a través de una aplicació de mòbil fent accessible la pista les 24h i els 7 dies de la setmana, sense necessitat de tenir personal contractat específicament.

Descripció dels treballs

Com a treballs de millora de les instal·lacions existents, es preveu:

1. La substitució de la tanca perimetral del recinte a la part SUD EST, malmesa per l'intrusisme, es preveu donar continuïtat a l'existent amb paret de bloc de formigó omplert fins a 1,20 m d'alçada i complementant fins a 2.00m amb malla metàl·lica electrosoldable galvanitzada, augmentant l'alçada total per evitar que entrin persones quan el recinte està tancat. Es recol·locarà una porta de vianants existent, i s'incorporarà

una nova porta per accés de vehicles, per poder accedir a fer tasques de manteniment.

2. Es substituirà la porta principal de l'ateneu amb accionament d'emergència ja que no funciona correctament, i de les diverses reparacions, sense donar bon resultat, ha quedat malmès el marc i al tractar-se d'una sortida d'emergència, es vetlla al seu bon funcionament.
3. Es repararan les cobertures de les dues banquetes dels jugadors reserva, actualment de metacrilat i molt malmeses, pel desgast i les inclemències del temps, substituint aquest material per xapa d'acer galvanitzat de 1,5mm que anirà reblada a l'estructura ja existent, es donarà una capa d'imprimació "tot terreny", per millorar-ne l'adherència i donar-li un acabat en esmaltat en franges del mateix color del equip local, verd i blanc, segons indicacions del club.



Metacrilat de banquetes malmeses

4. Referent al camp de futbol es planteja també la substitució de les dues porteries de futbol 11, per unes de noves de mides reglamentaries, es preveu la retirada de les existents, la formació de daus de formigo de 50x50x50cm per la col·locació de les noves juntament amb els mastils de suport per la xarxa.



Porteries actuals (nord-sud)

5. Per tal de controlar les pilotes de la pista poliesportiva, es proposa la instal·lació de malla metàl·lica de 15x3m subjectada als màstils existents separats 5m entre ells i d'una altura total de 3m. La malla anirà col·locada des del punt més alt en avall. Per evitar que les pilotes s'allunyin massa de la pista. També es planteja la substitució dels projectors existents de la pista per 8 nous focus tipus LED del fabricant BENITO model MILAN M C5 de 140w 4000K i grau de protecció IP66, instal·lats 2 unitats a cada màstil existent.

6. Construcció de la nova pista de pàdel

Es proposa la construcció d'una pista de pàdel de 10x20 m, seguint totes les directrius que marca la normativa reglamentaria d'aquest esport.

La ubicació de la nova pista es proposa on actualment hi ha la pista d'skate per la qual caldrà enderrocar l'existent per no tenir assentaments diferencials ni fissures al nou paviment i així ubicar-la al lloc més convenient per poder deixar pas lliure als assitents pel perímetre del camp de futbol.

El que serà necessari realitzar serà reubicar el muret de bloc de formigó existent que delimita la pista polivalent i el camp de futbol, per tal d'aconseguir les mides reglamentaries de la pista. S'inclourà 4 focus de 200w per garantir la il·luminació i l'accés serà a través d'una escala i de manera independent i automatitzada a través d'una aplicació accessible les 24h del dia i els 7 dies de la setmana, així no serà necessari haver de tenir el recinte del camp de futbol obert per poder-hi accedir, la connexió a la instal·lació elèctrica es farà a través un quadre elèctric existent al magatzem de la planta baixa de l'edifici de l'ateneu.

Dades urbanístiques

La normativa urbanística vigent al municipi de Viladamat, es el POUM aprovat per la CTUG el 22/11/2016, coma a zona d'equipaments municipals.

Planejament vigent	POUM DE VILADAMAT
Classificació del sòl	SÒL URBÀ
Qualificació del sòl	SERVEIS EQUIPAMENTS COMUNITARIS (SE)
Regulació	Art. 66, 67, 68 de la normativa urbanística

Compliment de la normativa

Les solucions adoptades en el projecte tenen com a objectiu assegurar que es compleixen les prestacions adequades per garantir els requisits bàsics de qualitat que estableix la Llei 38/99 d'ordenació de l'edificació.

En compliment de l'article 1 del Decret 462/1971 del Ministerio de la Vivienda, "Normas sobre redacción de proyectos y dirección de obras de edificación", i de conformitat amb l'apartat 1.3 de l'annex del Codi Tècnic de l'Edificació, es fa constar que en el projecte s'han observat les normes sobre la construcció vigents, i que les dites normes figuren ressenyades relacionades a l'apartat de Normatives Aplicables d'aquesta memòria.

Serveis afectats

L'execució d'aquest projecte no afecta a cap xarxa de serveis públics (línies elèctriques, clavegueram, aigua potable, telèfon, etc).

Justificació de les obres a executar

Les obres que es proposen executar en aquesta actuació per l'ampliació i millores de la zona d'equipaments del camp de futbol, tenen l'objectiu de millorar les instal·lacions existents, per tal de fer-les pràctiques i segures i ampliar la oferta esportiva amb la construcció de la pista de pàdel:

1. Millorar el tancament perimetral

Es pretén millorar el tancament del recinte i evitar l'intrusisme a les instal·lacions, es retirarà la malla de simple torsió malmesa existent i es substituirà per una paret de tanca de bloc de formigó amb fonament de formigó armat a la zona d'ampliació i acabat a la part superior amb malla electrosoldada galvanitzada.

2. Substitució de la porta d'accés a l'ateneu

Es garantirà el correcte funcionament de la porta d'emergència de l'ateneu, substituint la porta d'accés, per una de nova per un buit d'obra de 220x213cm (bxh), amb accionament per a sortida d'emergència, de les mateixes característiques que l'existent, s'adaptarà la xapa metàl·lica que hi ha al pas de la porta.

3. Reparació de les banquetes dels jugadors reserva

S'aportarà seguretat, evitant despreniments amb el vent i evitar les filtracions en pluges millorant el confort dels jugadors que estiguin en reserva, es substituirà el metacrilat per xapa metàl·lica galvanitzada que anirà fixada a l'estructura existent.

4. Substitució porteries futbol 11

Es pretén la substitució de les porteries del camp de futbol 11 existents per unes de noves d'alumini amb les mides reglamentaries per garantir la seguretat ja que les existents es troben en mal estat.



Exemple porteria futbol-11

5. Tanca pista esportiva

Per tal de millorar el funcionament en el joc de la pista poliesportiva de lliure accés, es pretén col·locar una malla galvanitzada fixada als màstics existents salvant un espai de 15x3m en total, al darrera de cada porteria, orientades de nord a sud i evitar així que la pilota vagi a dins el recinte del camp de futbol (accés restringit en horaris de funcionament) i que es perdi enmig dels camps de conreu, fent que la mainada hagi de parar el joc o hagi de marxar.

Amb la substitució de la il·luminació de la pista es pretén donar un valor afegit a la instal·lació millorant la il·luminació i alhora aportar un punt d'eficiència energètica ja que aquests nous projectors poden arribar a un estalvi energètic del 70%.

6. Pista de pàdel

Es pretén millorar la oferta esportiva construint nova una pista de pàdel de 10x20m amb accés autònom, reservant i fent el pagament a través d'una aplicació de mòbil i així tenir un ventall d'horari més ampli.

Sistema constructiu

Fonamentació

Descripció

La fonamentació prevista respon a la tipologia de fonamentació superficial directa de formigó armat, amb sabates corregudes.

Recobriments mínims per durabilitat i resistència al foc

Atès a les característiques del terreny i de l'ambient, i segons la classificació d'exposició ambiental de l'estructura de Codi Estructural, les sabates de fonamentació tenen una classe general d'exposició: XC2, sense cap classe d'exposició específica.

El recobriment mínim d'una armadura s'ha de complir en qualsevol punt. Per garantir aquests valors mínims, es prescriu en projecte el recobriment nominal que és el que queda reflectit en els plànols i el que servirà per definir els separadors. A continuació s'especifiquen els recobriments nominals en funció del període de vida útil de l'estructura de 50 anys, del tipus d'ambient i/o de la resistència al foc necessària dels diferents elements estructurals. Aquests valors dels recobriments corresponen a formigó elaborat amb ciment CEM I o amb altres tipus de ciment, o amb addicions, i per a un control d'execució estadístic.

Caracterització dels materials

El formigó dels elements de fonamentació i contenció, en concordança amb el tipus d'exposició a l'ambient de l'estructura i amb el càlcul estructural, serà:

- HA-25/B/20/XC2
- nivell de control: estadístic

- L'acer d'armar serà:

- barres corrugades: B500S
- malles electrosoldades: B500T

TAULA A19.2.1 Coeficients parcials de seguretat pels materials per Estats Límits Ultims

Coeficients parcials de seguretat dels materials per Estats Límit Últims (*)			
Situació de projecte	Formigó γ_c	Armadures pasivas γ_s	Armadures actives γ_s
Persistent o transitòria	1,5	1,15	1,15
Accidental	1,3	1,0	1,0

(*) Aquests valors dels coeficients parcials de seguretat del formigó i de l'acer (armadures actives i passives) pel cas de les seccions de formigó a l'apartat de 2.4.2.4 de l'Annex 19 de Codi Estructural.

Per als Estats Límit de Servei els coeficients parcials de seguretat del formigó i l'acer tenen el valor igual a la unitat.

Seguretat estructural

Segons la informació prèvia disponible, no es preveuen ni es té informació que en el terreny de l'emplaçament hi hagi problemes derivats d'inestabilitats, lliscaments, usos previs que hagin pogut contaminar el sòl, obstacles enterrats, modificacions prèvies de la topografia, etc.

Sistema estructural: bases de càlcul i accions

Tot i que per la tipologia de l'obra no estem en el context de complir amb el Codi Tècnic de l'Edificació si que s'ha tingut en compte per utilitzar com a base de càlcul el DB SE-C.

Els requisits de seguretat estructural, capacitat portant i aptitud al servei dels elements de fonamentació es satisfan segons els paràmetres establerts en el DB SE-C.

Les limitacions dels assentaments diferencials responen a les prescripcions del DB SE-C del CTE.

L'edificació projectada compleix el requisit de seguretat estructural donant compliment a les exigències bàsiques SE1: Resistència i estabilitat i SE2 Aptitud al servei, en els termes de l'article 10 del CTE.

Aquests requisits es satisfan segons els paràmetres establerts als Documents Bàsics que li són d'aplicació:

- DB SE Seguretat estructural
- DB SE-AE Accions a l'edificació
- DB SE-C Fonaments
- DB SE-A Acer

- DB SE-F Fàbrica

Per l'estructura de formigó en el que s'estableix a Codi Estructural. Pel que fa a la sismicitat en el que s'estableix a la NCSE-02 Norma de construcció sismoresistent.

Les previsions tècniques considerades en el projecte pel que fa al sistema estructural i les bases de càlcul, les característiques dels materials, els procediments emprats pel càlcul i la quantificació i justificació de les prestacions del sistema estructural es desenvolupen en aquesta memòria.

Per garantir la resistència i l'estabilitat de l'estructura s'ha fet la comprovació estructural mitjançant el càlcul pel mètode dels Estats Límit:

- Estats Límit Últims
- Estat Límit de Servei
- Estat Límit de Durabilitat

comprovant que, considerant els valors de les accions, de les característiques dels materials i de les dades geomètriques (tots ells afectats pels corresponents coeficients parcials de seguretat) la resposta estructural no és inferior a l'efecte de les accions aplicades amb l'índex de fiabilitat suficient per cadascuna de les situacions de projecte considerades, que són:

- Situacions persistents, que corresponen a les condicions d'ús normal de l'estructura
- Situacions transitòries, com poden ser les que es produeixen durant la construcció o reparació de l'estructura
- Situacions accidentals, que corresponen a condicions excepcionals

Per obtenir els valors de càlcul de l'efecte de les accions s'han tingut en compte les accions especificades en aquest apartat amb les combinacions d'accions i els coeficients que s'especifiquen a continuació.

- per situacions persistents o transitòries,

$$\sum_{j \geq 1} \gamma_{G,j} * G_{k,j} + \gamma_{Q,1} * Q_{k,1} + \sum_{i > 1} \gamma_{Q,i} * \psi_{0,i} * Q_{k,i}$$

$j \geq 1$

$i > 1$

γ_G : coeficient parcial d'una acció permanent

γ_Q : coeficient parcial per a una acció variable

G_k : valor característic d'una acció permanent

- per situacions extraordinàries,

$$\sum_{j \geq 1} \gamma_{G,j} * G_{k,j} + A_d + \gamma_{Q,1} * \psi_{1,1} * Q_{k,1} + \sum_{i \geq 2} \gamma_{Q,i} * \psi_{2,i} * Q_{k,i}$$

Q_k : valor característic d'una acció variable simple

$j \geq 1$

$i > 1$

A_d : valor de càlcul d'una acció
accidental

$\psi_{0,1,2}$: coeficients de simultaneïta

Els valors dels coeficients de simultaneïtat corresponen també als definits en el DB SE i són els següents:

Coeficients de simultaneïtat	Categoria	Ψ_0	Ψ_1	Ψ_2
Sobrecàrrega superficial d'ús				
Cobertes accessibles només per a conservació	G	0	0	0
Neu				
per a alçades ≤ 1000 m		0,5	0,2	0
Vent				
		0,6	0,5	0
Accions variables del terreny				
		0,7	0,7	0,7

El període de servei previst pels elements de l'estructura principal és l'establert en el CTE i s'han seguit les prescripcions de durabilitat que s'hi estableixen pels diferents materials estructurals emprats.

Els elements estructurals reemplaçables (baranes, recolzament d'instal·lacions, etc), que no formen part de l'estructura principal, poden tenir una vida útil inferior que es valorarà segons les inspeccions prescrites en el manual d'ús i manteniment i el pla de manteniment.

ACCIONS

Càrregues permanents (G)

- **Pesos propis** (Els valors dels pesos propis es poden extreure del Catàleg d'Elements Constructius, o de catàlegs comercials, tenint en compte la configuració de les diferents solucions)

Càrregues Variables (Q)

- **Sobrecàrregues d'ús**

Altres casos		Subcategories d'ús		Càrrega uniforme* (kN/m ²)	Càrrega concentrada* (kN)
B	Zones administratives			2,0	2,0
E	Zones de tràfic i aparcament per a vehicles lleugers (pes total < 30 kN)			2,0	2 x 10,0 *
F	Cobertes transitables accessibles només privadament			2,0 **	2,0
G	Cobertes accessibles només per a conservació	G1	Cobertes amb inclinació < 20°	1,0	2,0

* En el cas E (zones de trànsit i d'aparcament) les dues càrregues concentrades s'apliquen simultàniament amb la

concentrada es fa de manera independent i no simultània.

** Es considera convenient augmentar la càrrega uniforme establerta en el DB SE AE de 1 kN/m² a 2 kN/m²

- **Acció del vent**

L'edifici està ubicat en una zona urbana, amb una grau d'aspresa IV

Alçada topogràfica de l'emplaçament: 13 m

Alçada de l'edifici h: 3,20m (alçada mitja)

Dimensió x: 25m

Dimensió y: 4,00m

Esveltesa h/x: 0,128

Esveltesa h/y: 0,80

Pressió estàtica considerada: $q_e = q_b \times c_e \times c_p$

Càrrega bàsica de vent, $q_b = 0.50$ kN/m²

Coefficient d'exposició, c_e : planta baixa: 1,3

- **Accions tèrmiques**

No s'han tingut en compte efectes tèrmics en l'estructura principal d'acer ja que no existeixen elements continus de més de 40 m i per tant no és necessari.

- **Càrrega de neu**

Zona climàtica d'hivern: Zona 2

Alçada topogràfica: 13 m

Sobrecàrrega de neu en terreny horitzontal: $s_k = 0,4$ kN/m²

Els coeficients corresponents a la capacitat estructural dels elements de fonamentació i contenció són els establerts per l'EHE-08 i s'especifiquen a continuació.

Coefficients parcials de seguretat de les accions sobre l'edifici

Per obtenir els valors de càlcul de l'efecte de les accions s'han tingut en compte les accions amb les combinacions d'accions i els coeficients indicats en aquest apartat.


Els valors de càlcul de la resistència s'obtenen minorant els materials estructurals amb els coeficients indicats."Fonamentació i contenció de terres"

Els coeficients de seguretat per les accions emprats en les comprovacions dels Estats Límit Últims s'ajusten als especificats en el DB SE i complementàriament en El Codi Estructural

Els coeficients de seguretat per les accions emprats en les comprovacions dels Estats Límit de Servei s'ajusten als especificats en el DB SE i complementàriament en El Codi Estructural

Deformacions admissibles

Les limitacions dels assentaments diferencials responen a les prescripcions del DB SE-C del CTE i són les següents:

	TRÀMIT ELECTRÒNIC CSV: E3D3223E6A6A33724EDDBE895667325B COL·LEGI DE L'ARQUITECTURA TÈCNICA DE GIRONA	05/02/2026 14:04:27 Col·legiat: 17.01374.0 CREXELL ANDRÉS, Eva	Visat V/W.26.0404 05/02/2026 Emplaçament: Carrer de la Creu 8 VLADIMIR	13 de 395
---	--	--	---	-----------

Pel que fa a l'estructura s'ha verificat que, per a les situacions de dimensionat pertinents, l'efecte de les accions no arriba al valor límit admissible de deformació establert a tal efecte i que, seguint les prescripcions del DB SE, en aquest cas són els següents:

Limitacions de les fletxes relatives dels sostres i de la coberta:

- Fletxa < 1/500 en les zones amb envans fràgils i/o paviments rígids sense juntes
- Fletxa < 1/400 en les zones amb envans ordinaris i paviments rígids amb juntes
- Fletxa < 1/300 en la resta dels casos

Limitacions dels desplaçaments horitzontals:

- desplom total < 1/500 de l'alçada total de l'edifici
- desplom local < 1/250 de l'alçada de la planta en qualsevol d'elles

PROGRAMA DE TREBALL

El programa de treball a desenvolupar serà

PROGRAMACIÓ DE LES ACTIVITATS D'OBRA	MES 1				MES 2				MES 3			
	1	2	3	4	1	2	3	4	1	2	3	4
FASES D'OBRA												
Moviment de terres	■	■										
Fonaments		■	■									
Murs i tanques			■	■	■							
Serralleria i porteries					■	■	■	■	■			
Pista de pàdel					■	■	■	■	■			
Instal·lacions			■	■	■					■		

Per poder fer la recepció provisional de l'obra caldrà que aquesta compti amb l'execució de tots els treballs previstos en el present projecte.

L'obra es lliurarà en el termini estipulat i amb condicions per poder utilitzar-se, això comporta la neteja total i el correcte funcionament i la posta en marxa de tots els aparells i instal·lacions, pel personal tècnic autoritzat pel fabricant.

TERMINI D'EXECUCIÓ, MANTENIMENT I VIDA ÚTIL

Es preveu que aquestes obres s'executin en un termini de 2,5 mesos, llevat que, per causes imputables a elements externs que no depenguin de la bona marxa de les obres, amb el vistiplau de la Direcció Facultativa i l'Administració Actuant, es pugui acordar una interrupció del procés de construcció de les mateixes.

No es consideraran causes imputables la manca de programació, o els retards en el subministrament de materials. Si es dona el cas, el termini de finalització s'ampliarà per un període d'igual durada a la interrupció de les obres que s'hagi acordat.

Les obres d'aquesta actuació, no comportaran despeses de manteniment a curt i a mig termini, ja que es tracta d'obres de llarga durada.

CLASSIFICACIÓ DE CONTRATISTA

Segons el capítol II, articles del 25 al 54, Reglament General de la Llei de Contractes de les Administracions Públiques, (Real Decret 1098/2001, de 12 d'octubre de 2001) B.O.E del 26-10-2001, el Contractista estarà en el grup (C), subgrup (2), la categoria de la classificació serà (C).

Per la quantia del pressupost total de l'actuació no és necessari l'establiment de cap classificació empresarial del contractista (vegis l'Art.77 de la "Ley 9/2017, de 8 de noviembre, de Contratos del Sector Público, por la que se transponen al ordenamiento jurídico español las Directivas del Parlamento Europeo y del Consejo 2014/23/UE y 2014/24/UE de 26 de febrero de 2014")

PLEC DE CONDICIONS

PLEC DE CONDICIONS GENERALS

OBJECTE DEL PLEC

PLEC DE CONDICIONS TECNQUES I FACULTATIVES

Projecte

Delimitació general de funcions

Promotor
Projectista
Contractista o constructor
Director d'obra
Director d'execució de l'obra
Coordinador o coordinadora de seguretat i salut en el treball en la fase d'elaboració
Coordinador o coordinadora de seguretat i salut en el treball durant l'execució de l'obra
Laboratoris de control de qualitat

Obligacions i drets generals del constructor o contractista

Verificació dels documents de projecte
Treballs necessaris per a l'execució
Interpretació, aclariments i modificacions dels documents de projecte

Prescripcions generals del treballs, materials i mitjans auxiliars

Camins i accessos
Replanteig
Inici d'obra
Ordre dels treballs
Facilitats per altres contractistes
Ampliació del projecte per causes imprevistes o força major
Treballs defectuosos
Vicis ocults
Dels materials i aparells, procedència
Presentació de mostres
Transport i aplec dels materials de l'obra
Materials no utilitzables
Materials i aparells defectuosos
Despeses d'assajos i proves
Neteja de l'obra
Obres sense prescripcions

Finalització de les obres

Recepció de l'obra
Documents de final d'obra
Documents de seguiment d'obra
Documents de control d'obra i proves de servei
Certificat final d'obres
Amidament definitiu
Termini de responsabilitat i de garantia

PLEC DE CONDICIONS ECONÒMIQUES

Preus unitaris
Preus contradictoris

Augment de preus
Criteris d'amidament
Aplec de material
Obres per administració
Certificacions
Abonaments dels treballs a partida alçada
Pagament
Treballs executats durant el període de garantia
Millores, augments o reduccions d'obra
Assegurança de les obres
Pagaments de taxes i arbitris

Objecte del Plec

El present plec de condicions, com a part del projecte tècnic, té com a finalitat establir les condicions tècniques i facultatives, legals i econòmiques entre les parts intervinents a l'obra. S'hi inclouen les condicions tècniques particulars en què s'especifiquen les condicions dels treballs per executar i les condicions dels materials per emprar.

Plec de condicions tècniques i facultatives

Projecte

El projecte és el conjunt de documents mitjançant els quals es defineixen i determinen les exigències tècniques de les obres. Haurà de justificar tècnicament les solucions proposades d'acord amb les especificacions requerides per la normativa tècnica i han de contenir tota la documentació gràfica i escrita que permeti interpretar-ne correctament la definició, amb una referència especial als aspectes tecnològics, econòmics, qualitatius i legals. Els projectes han de contenir la documentació que prescriuen la legislació sectorial respectiva i, si escau, la legislació sobre seguretat i salut en el treball.

Delimitació general de funcions

Promotor

Serà considerat promotor qualsevol persona, física o jurídica, pública o privada, que, individualment o col·lectivament, decideix, impulsa, programa i finança, amb recursos propis o aliens, les obres d'edificació per a si mateix o per a la seva posterior alienació, lliurament o cessió a tercers sota qualsevol títol.

Són obligacions del promotor:


- a) Exercir sobre el solar la titularitat d'un dret que el faculti per a construir-hi.
- b) Facilitar la documentació i informació prèvies necessàries per a la redacció del projecte, així com autoritzar el director d'obra perquè el modifiqui posteriorment.
- c) Gestionar i obtenir les preceptives llicències i autoritzacions administratives, així com subscriure l'acta de recepció de l'obra en cas necessari.
- d) Subscriure les assegurances establertes a la legislació vigent.
- e) Designar la coordinació de seguretat i salut de projecte i d'execució de l'obra.
- f) Obligar a formalitzar i actualitzar el llibre de l'edifici, en què es continguin, entre d'altres, les instruccions d'ús i manteniment, en el cas dels edificis d'habitatges existents o procedents de rehabilitació.

Projectista

El projectista és l'agent que, per encàrrec del promotor i amb subjecció a la normativa tècnica i urbanística corresponent, redacta el projecte. Altres tècnics podran redactar projectes parcials del projecte, o parts que el complementin, de forma coordinada amb l'autor.

Són obligacions del projectista:

- a) Estar en possessió de la titulació acadèmica i professional habilitant segons LOE.
- b) Redactar el projecte amb subjecció a la normativa vigent i al que s'hagi establert en el contracte i entregar-

 TRÀMIT ELECTRÒNIC CSV: E3D3223E6A6A33724EDDBE895667325B COL·LEGI D'ARQUITECTURA TÈCNICA DE GRONA	05/02/2026 14:04:27 Col·legiat: 17.01374.0 CREXELL ANDRÉS, Eva	Visat V/W.26.0404 05/02/2026
	Emplaçament: Carrer de la Creu 8 VLADAMAT	19 de 395

Contractista o constructor

El contractista és l'agent que assumeix, contractualment davant el promotor, el compromís d'executar amb mitjans humans i materials, propis o aliens, les obres o part d'aquestes subjectes al projecte i al contracte.

Són obligacions del contractista o constructor:


- a) Tenir la capacitat professional i complir els requisits legalment exigibles per actuar com a contractista.
- b) Facilitar al director d'obra les dades necessàries per a l'elaboració de la documentació de l'obra executada.
- c) Executar l'obra subjecta al projecte, a la legislació aplicable i a les instruccions del director d'obra i del director de l'execució de l'obra, a fi d'aconseguir la qualitat exigida en el projecte.
- d) Designar un cap o encarregat d'obra que estarà present durant tota la jornada laboral i que acompanyarà a la direcció facultativa i al promotor (o al seu representant) a les visites d'obra. El cap d'obra assumirà la representació tècnica del contractista en l'obra i tindrà la capacitat tècnica necessària en funció del que requereixi la complexitat de l'obra.
- e) Formalitzar les subcontractacions de determinades parts o instal·lacions de l'obra dins dels límits establerts a la legalitat vigent.
- f) Signar l'acta de replanteig o de començament i l'acta de recepció de l'obra. Subscriure les garanties previstes en l'article 19.1.a) de la LOE.
- g) Subscriure l'assegurança d'accidents de treball i danys a tercers durant l'obra. El contractista principal ha d'elaborar un Pla de Seguretat i Salut d'acord amb l'estudi o estudi bàsic de seguretat contingut al present projecte. El contractista principal cal que estigui inscrit al REA. Prèviament a l'inici de les obres cal que faci l'obertura del centre de treball. Cal que disposi, a l'obra, del llibre de subcontractació que estigui degudament habilitat i que designi un recurs preventiu.
- h) Facilitar a la direcció d'execució material tota la documentació necessària per al control de qualitat de recepció de materials, control d'execució i control d'obra acabada.
- i) Habilitar una oficina o espai d'obra on es custodiaran, mentre duri l'obra, la còpia del projecte complet, la llicència d'obres, el pla de seguretat i salut i, en general, tots els documents que exigeix la legislació vigent en matèria de seguretat i salut.
- j) Elaborar les certificacions d'obra parcials i la proposta de liquidació final.
- k) Requerir al director d'obra o director d'execució les instruccions o aclariments que calguin per a la correcta interpretació i execució del projecte.
- l) Aportar a l'obra tot el material, maquinària i mitjans auxiliars per a la correcta execució de les partides d'obra, d'acord amb la legislació vigent pel que fa a materials, execució, seguretat i salut. El contractista és responsable de l'execució de les obres en les condicions establertes en el contracte i en els documents que formen el projecte. Per tant, estarà obligat a l'enderroc i reconstrucció de tot allò mal executat, sense que serveixi d'excusa que el director d'obra o director d'execució material hagi examinat i reconegut la construcció durant les obres, ni que les liquidacions parcials s'hagin abonat.
- m) Dur a terme les actuacions de senyalització i de comunicació de les obres.
- n) Complir totes les obligacions que es deriven de la legislació laboral o dels convenis col·lectius i, especialment, les relatives a les normes de prevenció i seguretat i salut en el treball. L'empresa contractista ha de complir les mesures de seguretat i salut en el treball, d'acord amb les instruccions del coordinador o coordinadora de seguretat i salut en el treball durant l'execució de l'obra.

Director d'obra

És l'agent que, formant part de la direcció facultativa, dirigeix el desenvolupament de l'obra en els aspectes tècnics, estètics, urbanístics i mediambientals, de conformitat amb el projecte que la defineix, la llicència d'edificació i altres autoritzacions preceptives, i les condicions del contracte, amb l'objecte d'assegurar-ne l'adequació per a la fi proposada.

Són obligacions del director d'obra:

- a) Estar en possessió de la titulació acadèmica i professional que l'habilita i complir les condicions exigibles per a l'exercici de la professió. En cas de persones jurídiques, designar el tècnic director d'obra que tingui la

 TRÀMIT ELECTRÒNIC CSV: E3D3223E6A6A33724EDDBE895667325B COL·LEGI DE L'ARQUITECTURA TÈCNICA DE GIRONA	05/02/2026 14:04:27 Col·legiat: 17.01374.0 CREXELL ANDRÉS, Eva	Visat V/W.26.0404 05/02/2026
	Emplaçament: Carrer de la Creu 8 VLADAMAT	20 de 395

geogèniques del terreny.

es característiques

- c) Resoldre les contingències que es produeixin a l'obra i consignar en el *Llibre d'Ordres i Assistències* les instruccions precises per a la correcta interpretació del projecte.
- d) Elaborar, a requeriment de promotor o amb la seva conformitat, eventuais modificacions del projecte, que vinguin exigides per la marxa de l'obra, sempre que s'adaptin a les disposicions normatives contemplades i observades en la redacció del projecte.
- e) Subscriure l'acta de replanteig o de començament d'obra i el certificat final d'obra, així com conformar les certificacions parcials i la liquidació final de les unitats d'obra executades, amb els visats que fossin preceptius.
- f) Elaborar i subscriure la documentació de l'obra executada per lliurar-la a promotor, amb els visats que fossin preceptius.

Director d'execució de l'obra

El director de l'execució de l'obra és l'agent que, formant part de la direcció facultativa, assumeix la funció tècnica de dirigir l'execució material de l'obra i de controlar qualitativament i quantitativament la construcció i la qualitat de l'edificat.

Són obligacions del director de l'execució de l'obra:

- a) Estar en possessió de la titulació acadèmica i professional que l'habilita i complir les condicions exigibles per a l'exercici de la professió. En cas de persones jurídiques, designar el tècnic director d'obra que tingui la titulació professional que l'habilita.
- b) Verificar que s'han rebut, a l'obra, els productes de construcció, i ordenar els assajos i proves necessaris.
- c) Dirigir l'execució material de l'obra comprovant els replantejos, els materials, la correcta execució i disposició dels elements constructius i de les instal·lacions, d'acord amb el projecte i amb les instruccions del director d'obra.
- d) Comprovar que s'han adoptat les mesures necessàries per assegurar la compatibilitat entre els diferents productes, elements i sistemes constructius.
- e) Consignar al *Llibre d'Ordres* les instruccions precises.
- f) Subscriure l'acta de replanteig o de començament d'obra i el certificat final d'obra, així com conformar les certificacions parcials i la liquidació final de les unitats d'obra executades
- g) Col·laborar, amb la resta d'agents, en l'elaboració de la documentació d'obra executada, aportant els resultats de control realitzats. Durant la construcció de les obres, el director de l'execució de l'obra executarà, segons les seves competències, els controls següents segons indicacions del CTE: control de recepció dels productes a l'obra, equips i sistemes que se subministren a les obres, control d'execució de l'obra i control de l'obra acabada.

Coordinador o coordinadora de seguretat i salut en el treball en la fase d'elaboració

És la persona degudament qualificada i amb la titulació acadèmica i professional idònia que determina les condicions de seguretat i salut que ha de complir el projecte, d'acord amb les funcions que estableix la legislació en matèria de prevenció de riscos laborals, i que és designada d'acord amb el que estableix aquesta mateixa normativa.


Coordinador o coordinadora de seguretat i salut en el treball durant l'execució de l'obra

És la persona degudament qualificada i amb la titulació acadèmica i professional idònia que exerceix, en la fase d'execució de l'obra, les funcions que estableix la legislació en matèria de prevenció de riscos laborals, i que és designada d'acord amb el que estableix aquesta mateixa normativa.

Laboratoris de control de qualitat

Son els centres qualificats que presten assistència tècnica en l'execució de l'obra, mitjançant els assajos pertinents de materials, de sistemes i d'instal·lacions.

Són obligacions de les entitats i dels laboratoris de control de qualitat:

 TRÀMIT ELECTRÒNIC CSV: E3D3223E6A6A33724EDDBE895667325B COL·LEGI D'EL·LENGUERIA I D'ARQUITECTURA TÈCNIC DE GRONA	05/02/2026 14:04:27 Col·legiat: 17.01374.0 CREXELL ANDRÉS, Eva	Visat V/W.26.0404 05/02/2026 21 de 395	càrrec i, en , ja sigui el execució de les
	director de l'execució de les obres o agent que conserguen en les fases de projecte, l'execució de les obres i la vida útil de l'edifici.		

- b) Justificar que tenen implantat un sistema de gestió de la qualitat que defineix els procediments i mètodes d'assaig o inspecció que utilitza en la seva activitat i que compten amb capacitat, personal, mitjans i equips adequats.

Obligacions i drets generals del constructor o contractista

Verificació dels documents de projecte

Abans de començar les obres, el contractista confirmarà que la documentació aportada li resulta suficient per a la comprensió de la totalitat de l'obra contractada o, en cas contrari, sol·licitarà els aclariments pertinents.

Treballs necessaris per a l'execució

És obligació del contractista o constructor executar tot el que sigui necessari per a la bona construcció: aspecte, obres i recepció dels treballs definits al projecte, encara que no es trobi expressament determinat en els documents i sempre que s'acordi amb el director d'execució material dins dels límits d'execució de cada unitat d'obra.

Interpretació, aclariments i modificacions dels documents de projecte

El contractista podrà requerir del director d'obra o director d'execució, segons les seves respectives comeses, les instruccions o aclariments que calguin per a la correcta interpretació i execució del projecte.

Prescripcions generals dels treballs, materials i mitjans auxiliars

Camins i accessos

El contractista disposarà, pel seu compte, dels accessos a l'obra, així com del tancament i senyalització. El director d'execució o el coordinador de seguretat i salut d'obra podrà exigir-ne la modificació o millora.

Replanteig


El contractista iniciarà les obres replantejant i assenyalant les referències principals que mantindrà com a base de posteriors replantejos parcials. Aquests treballs es consideren a càrrec del contractista i inclosos en la seva oferta. El contractista sotmetrà el replanteig a l'aprovació del director d'obra i, una vegada aquest últim en doni la conformitat, prepararà l'acta corresponent. L'omissió del replanteig serà responsabilitat del contractista.

Inici d'obra

El contractista iniciarà les obres en els terminis acordats amb el promotor i obligatòriament comunicarà a la direcció facultativa el començament dels treballs amb un mínim de tres dies d'antelació. El contractista haurà de comunicar l'obertura del centre de treball a l'autoritat laboral abans de l'inici dels treballs i haurà de disposar de l'acta d'aprovació del pla de seguretat i salut.

Ordre dels treballs

En general, la determinació de l'ordre dels treballs és facultat del contractista, excepte aquells casos en què, per circumstàncies d'ordre tècnic, la direcció facultativa estimi convenient variar.

 TRÀMIT ELECTRÒNIC CSV: E3D3223E6A6A33724EDDBE895667325B COL·LEGI D'ARQUITECTURA TÈCNICA DE GRONA	05/02/2026 14:04:27 Col·legiat: 17.013740 CREXELL ANDRÉS, Eva	Visat V/W.26.0404 05/02/2026
	Emplaçament: Carrer de la Creu 8 VLADAMAT	22 de 395

Facilitats per a altres contractistes

El contractista principal haurà de donar totes les facilitats per a la realització dels treballs que siguin encomanats a altres contractistes que intervinguin en l'obra, sense perjudici de les compensacions econòmiques que tinguin lloc entre contractistes per utilitzar mitjans auxiliars o subministraments d'energia o altres conceptes.

Ampliació del projecte per causes imprevistes o de força major

Quan per algun motiu imprevist o accident calgui fer treballs d'urgència o ampliar el projecte, el contractista estarà obligat a realitzar amb el seu personal i els seus materials allò que la direcció facultativa de les obres ordeni amb caràcter urgent. L'import d'aquests treballs li serà consignat en un pressupost addicional que abonarà directament, d'acord amb el que s'estipuli.

Condicions generals de l'execució dels treballs

Les obres de construcció es duran a terme subjectes al projecte i les modificacions autoritzades pel director d'obra, prèvia conformitat del promotor, a la legislació aplicable, a les normes de la bona pràctica constructiva i a les instruccions del director d'obra i del director de l'execució de l'obra.

Durant la construcció de l'obra s'elaborarà la documentació reglamentàriament exigible. S'hi inclourà, sense perjudici del que estableixin altres administracions públiques competents, la documentació del control de qualitat aplicat al llarg de l'obra.

Treballs defectuosos

Quan el director d'execució detecti, per raons de pes o sospites, vicis o defectes en els treballs executats, o que els materials emprats o els aparells col·locats no reuneixen les condicions establertes, ja sigui en el decurs de l'execució dels treballs o un cop finalitzats i abans de ser verificada la recepció definitiva de l'obra, podrà disposar que les parts defectuoses siguin enderrocades i reconstruïdes d'acord amb el que s'hagi contractat, la qual cosa anirà a càrrec del contractista.

Vicis ocults


Si la direcció facultativa té raons de pes per creure que existeixen vicis ocults de construcció en les obres executades, ordenarà efectuar en qualsevol moment, i abans de la recepció definitiva, els assajos, destructius o no, que cregui necessaris per reconèixer els treballs que suposi que són defectuosos. Les despeses ocasionades seran a compte del contractista, sempre que els vicis existeixin i li siguin imputables.

Dels materials i aparells, procedència

El contractista té llibertat de proveir-se dels materials i aparells de totes classes en els punts de subministrament que ell cregui convenient, excepte en els casos que el *Plec de Condicions Tècniques Particulars* especifiqui una procedència determinada. Obligatòriament, i abans de la posada en obra, ha de presentar a la direcció facultativa una llista completa en la qual s'especifiquin totes les indicacions sobre marques, qualitats i procedència i característiques de cadascun.

Presentació de mostres

A petició del promotor o la direcció facultativa, el contractista presentarà mostres dels materials amb anticipació a la seva col·locació a l'obra.

 TRÀMIT ELECTRÒNIC CSV: E3D3223E6A6A33724EDDBE895667325B COL·LEGI DE L'ARQUITECTURA TÈCNICA DE GIRONA	05/02/2026 14:04:27 Col·legiat: 17.01374.0 CREXELL ANDRÉS, Eva	Visat V/W.26.0404 05/02/2026
	Emplaçament: Carrer de la Creu 8 VLADAMAT	23 de 395

Transport i plec dels materials de l'obra

Els materials per a l'execució de les obres els haurà de transportar i aplegar el contractista d'acord amb les especificacions, normes, reglamentacions tècniques o instruccions que siguin aplicables a cadascun dels materials, o, en tot cas, segons la pràctica de la bona construcció.

El contractista ha d'instal·lar a l'obra els magatzems necessaris per assegurar la conservació dels materials, per evitar-ne la destrucció o deteriorament i seguint, si s'escau, les instruccions que a aquest efecte rebí de la direcció.

Materials no utilitzables

El contractista es farà càrrec de transportar i col·locar els materials precedents de les excavacions, enderrocs, etc., que no siguin utilitzats en l'obra, tot agrupant-los ordenadament en un lloc adequat.

Materials i aparells defectuosos

Quan els materials, elements d'instal·lacions o aparells no siguin de la qualitat prescrita al *Plec de Condicions Tècniques Particulars*, o no tinguin la preparació que s'exigeix o es reconegui o es demostrí que no són adequats per al seu objecte, la direcció facultativa donarà ordre al contractista de substituir-los per altres que satisfacin les condicions o compleixin l'objectiu establert.

Despeses d'assajos i proves

Totes les despeses originades per proves i assajos de materials o elements que intervinguin en l'execució d'obres, aniran a compte del contractista o del promotor, i quedaran valorats dins el pressupost d'obra.

Neteja de l'obra

És obligació del contractista mantenir les obres i els seus voltants nets, tant de runa com de materials sobrants. També haurà de desmuntar i treure les instal·lacions provisionals que no siguin necessàries, així com adoptar les mesures i executar tots els treballs que calguin perquè l'obra ofereixi un bon aspecte.

Obres sense prescripcions

En l'execució de treballs que entrin en la construcció de les obres i per a les quals no existeixin prescripcions consignades explícitament en aquest Plec ni en la documentació restant del projecte, el contractista s'atindrà, en primer lloc, a les instruccions que dicti la direcció facultativa de les obres i a les regles i pràctiques de la bona construcció.

Finalització de les obres

Recepció de l'obra

La recepció de l'obra és l'acte pel qual el constructor, una vegada acabada, la lliura al promotor. Podrà efectuar-se amb reserves o sense i haurà d'abastar la totalitat de l'obra o fases completes i acabades, quan així les parts ho acordin.

La recepció haurà de consignar-se en una acta signada, almenys, pel promotor i el constructor, en la qual es farà constar:

a) Les parts que intervenen.

 TRÀMIT ELECTRÒNIC CSV: E3D3223E6A6A33724EDDBE895667325B COL·LEGI D'EL·LENGUATGE I D'ARTS I OFICIS TÈCNICA DE GIRONA	05/02/2026 14:04:27 Col·legiat: 17.01374.0 CREXELL ANDRÉS, Eva	Visat V/W.26.0404 05/02/2026	acabada.
	Emplaçament: Carrer de la Creu 8 VLADAMAT	24 de 395	

- d) La declaració de la recepció de l'obra amb reserves, o sense, especificant-les, si s'escau, de manera objectiva, i el termini en què hauran de quedar esmenats els defectes que s'hagin detectat. Una vegada s'hagin esmenat, es farà constar en una acta a part, subscripta pels signants de la recepció.
- e) Les garanties que, si és procedent, s'exigeixin al constructor per assegurar les seves responsabilitats. Així mateix, s'adjuntarà el certificat final d'obra subscript pel director d'obra i el director de l'execució de l'obra.

El promotor podrà rebutjar la recepció de l'obra per considerar que no està acabada o que no s'adequa a les condicions contractuals. En tot cas, el rebuig haurà de ser motivat per escrit en l'acta, en la qual es fixarà el nou termini per a efectuar-ne la recepció.

Excepte pacte exprés en contra, la recepció de l'obra tindrà lloc dins dels trenta dies següents a la data en què es completi, acreditada en el certificat final d'obra. Aquest termini es comptarà a partir de la notificació efectuada per escrit al promotor. La recepció s'entendrà tàcitament produïda si transcorreguts trenta dies des de la data indicada el promotor no ha posat de manifest reserves o rebuig motivat per escrit.

El còmput dels terminis de responsabilitat i garantia establerts en aquesta Llei s'iniciarà a partir de la data en què se subscrigui l'acta de recepció, o quan s'entengui que ha estat tàcitament produïda, segons el que es preveu en l'apartat anterior.

Documents de final d'obra

Una vegada finalitzada l'obra, el projecte, amb la incorporació, si n'hi ha, de les modificacions degudament aprovades, serà facilitat al promotor pel director d'obra per a la formalització dels corresponents tràmits administratius.

A aquesta documentació s'adjuntarà, almenys, l'acta de recepció, la relació identificativa dels agents que han intervingut durant el procés d'edificació, així com la relativa a les instruccions d'ús i manteniment de l'edifici i les seves instal·lacions, de conformitat amb la normativa que li sigui aplicable.

Tota la documentació a què fan referència els apartats anteriors, que constituirà el *Llibre de l'Edifici*, serà lliurada als usuaris finals de l'edifici.

Documents de seguiment d'obra

Durant la construcció de l'obra s'elaborarà la documentació exigible reglamentàriament. S'hi inclourà, sense perjudici del que estableixin altres administracions públiques competents, la documentació del control de qualitat aplicat al llarg de l'obra.

Les obres d'edificació disposaran d'una documentació de seguiment que es compondrà, almenys, de:

- a) el Llibre d'Incidències en matèria de seguretat i salut, segons el Reial decret 1627/1997, de 24 d'octubre;
- b) el projecte, els seus annexos i modificacions degudament autoritzats pel director d'obra;
- c) la llicència d'obres, l'obertura del centre de treball i, si és procedent, altres autoritzacions administratives; i
- d) el certificat final de l'obra d'acord amb el Decret 462/1971, d'11 de març, del Ministeri de l'Habitatge.

En el *Llibre d'Ordres i Assistències* el director d'obra i el director de l'execució de l'obra consignaran les instruccions pròpies de les seves respectives funcions i obligacions.

El *Llibre d'Incidències* es desenvoluparà conforme a la legislació específica de seguretat i salut. Hi tindran accés els agents que aquesta legislació determina.

Una vegada finalitzada l'obra, la documentació del seguiment serà dipositada pel director de l'obra en el col·legi professional corresponent o, en cas necessari, a l'administració pública competent, que n'asseguraran la conservació durant el termini legal corresponent i es comprometran a emetre certificacions del contingut als qui acreditin un interès legítim.

Documents de control d'obra i proves de servei

En l'obra acabada, bé sigui parcialment o totalment, han de realitzar-se, a més de les que puguin establir-se amb caràcter voluntari, les comprovacions i proves de servei previstes en el projecte o ordenades per la direcció facultativa i les exigides per la legislació aplicable.

El control de qualitat de les obres inclourà els controls de recepció de productes, de l'execució i de l'obra acabada. Per a això:

- El director de l'execució de l'obra recopilarà la documentació del control aplicat, verificant que és conforme amb el que s'estableix en el projecte, els annexos i les modificacions;
- el contractista o promotor recaptarà, dels subministradors de productes que hagi adquirit i facilitarà al director d'obra i al director de l'execució de l'obra, la documentació dels productes anteriorment assenyalada així com les corresponents instruccions d'ús i manteniment, i les garanties quan escaigui; i
- la documentació de qualitat preparada pel constructor sobre cadascuna de les unitats d'obra podrà servir, si així ho autoritzés el director de l'execució de l'obra, com a part del control de qualitat de l'obra.

Una vegada finalitzada l'obra, la documentació del seguiment del control serà dipositada pel director de l'execució de l'obra en el col·legi professional corresponent o, si és el cas, en l'administració pública competent, que n'asseguraran la tutela i es comprometran a emetre certificacions del contingut als qui acreditin un interès legítim.

Certificat final d'obres

En el certificat final d'obra, el director de l'execució de l'obra certificarà haver dirigit l'execució material de les obres i haver controlat quantitativament i qualitativament la construcció i la qualitat de l'edificat d'acord amb el projecte, la documentació tècnica que el desenvolupa i les normes de la bona construcció.

El director de l'obra certificarà que l'edificació ha estat realitzada sota la seva direcció, de conformitat amb el projecte objecte de llicència i la documentació tècnica que el complementa, disposada per al seu ús conforme a les instruccions d'ús i manteniment. Al certificat final d'obra s'afegiran, com a annexos, els documents següents:

- descripció de les modificacions que, amb la conformitat del promotor, s'haguessin introduït durant l'obra, fent-ne constar la compatibilitat amb les condicions de la llicència; i
- relació dels controls realitzats durant l'execució de l'obra i els corresponents resultats.

Amidament definitiu

Un cop finalitzades les obres, prèvia liquidació, el director d'execució material amb l'assistència del constructor, procediran a fer la comprovació definitiva dels amidaments de l'obra executada.


Termini de responsabilitat i de garantia

Sense perjudici de les responsabilitats contractuals entre les parts, les persones físiques o jurídiques que intervenen al procés d'edificació, han de complir les responsabilitats i garanties establertes als articles 17, 18 i 19 de la LOE.

Plec de condicions econòmiques

Preus unitaris

El preu del contracte es pot formular tant en termes de preus unitaris referits als diferents components o a les seves unitats que es lliurin o executin, com en termes de preus aplicables a un tant alçat, tant absolut com relatiu, a la totalitat o a una part de les prestacions del contracte.

 TRÀMIT ELECTRÒNIC CSV: E3D3223E6A6A33724EDDBE895667325B COL·LEGI D'ARQUITECTURA TÈCNICA DE GIRONA	05/02/2026 14:04:27 Col·legiat: 17.01374.0 CREXELL ANDRÉS, Eva	Visat V/W.26.0404 05/02/2026 Emplaçament: Carrer de la Creu 8 VLADAMAT
	26 de 395	

gira sobre aquesta suma, però no n'integra el preu.

si industrial. L'IVA

Preus contradictoris

Es produiran preus contradictoris només quan la propietat, mitjançant la direcció d'obra, decideixi introduir unitats o canvis de qualitat en alguna de les previstes, o quan calgui afrontar alguna circumstància imprevista. El contractista estarà obligat a efectuar els canvis.

Si no hi ha acord, el preu es resoldrà contradictòriament entre el director de l'obra i el contractista abans de començar l'execució dels treballs.

Augment de preus

Si el contractista, abans de la signatura del contracte, no ha fet cap reclamació o observació oportunes, no podrà sota cap pretext d'error o omissió reclamar un augment dels preus fixats al pressupost que serveixi de base per a l'execució de les obres.

Criteris d'amidament

Els criteris d'amidament quedaran establerts al plec de condicions particular o bé als amidaments del projecte.

Aplec de material

El contractista està obligat a fer l'aplec de materials o aparells d'obra que la propietat ordeni per escrit. Els materials emmagatzemats, una vegada abonats pel propietari són de la seva propietat; de la seva cura i conservació, en serà responsable el contractista.

Obres per administració

S'entén que una obra per administració és la que convenen el promotor i el contractista perquè aquest últim, per compte d'aquell i com a delegat seu, realitzi les gestions i els treballs que calguin i es convinguin. El promotor té l'obligació d'abonar directament o per mitjà del contractista totes les despeses inherents a la realització dels treballs convinguts (hores laborals i materials), el promotor es reserva la facultat de poder ordenar, bé per si mateix o mitjançant el director d'execució material (com a representant), l'ordre i la marxa dels treballs i l'elecció dels materials i aparells que s'hagin d'emprar.

Certificacions

Als efectes del pagament, el constructor ha d'expedir mensualment certificacions que compreguin l'obra executada d'acord amb el projecte durant el període de temps esmentat. Aquests abonaments tenen el concepte de *pagaments a compte* subjectes a les rectificacions i variacions que es produeixen en el mesurament final i sense suposar, de cap manera, aprovació i recepció de les obres que comprenen.

Abonaments dels treballs a partida alçada

Quan la naturalesa de l'obra ho permeti, es pot establir el sistema de retribució a un tant alçat, sense existència de preus unitaris. El sistema de retribució a un tant alçat es pot configurar, si s'escau, com de preu tancat, amb l'efecte que el preu ofert per l'adjudicatari s'ha de mantenir invariable i no són abonables les modificacions del contracte que siguin necessàries per corregir errors o omissions patits en la redacció del projecte.

Pagament

Tots els que intervenen en el procés de construcció tenen dret a percebre puntualment les quantitats acreditades per la seva actuació d'acord amb les condicions contractualment establertes.

Treballs executats durant el període de garantia

Un cop que s'hagi acabat l'obra, si durant el termini de garantia cal executar treballs, s'abonaran així:

- a) Si els treballs que es realitzen estan especificats al projecte, i sense causa justificada no s'haguessin realitzat pel contractista en el seu moment, i el director de l'obra exigís la realització durant el termini de garantia, seran valorats segons els preus que figurin al pressupost i abonats segons un acord entre les parts.
- b) Si s'han d'executar treballs precisos per la reparació dels desperfectes provocats per l'ús de l'edifici, per haver estat utilitzat durant aquest termini pel promotor, es valoraran i aquests treballs aniran a compte i càrrec del promotor.
- c) Si s'han executat treballs per la reparació de desperfectes ocasionats per deficiència de la construcció o de la qualitat dels materials, aniran a compte i càrrec del contractista.

Millores, augments o reduccions d'obra

Només s'admetran millores d'obra, en el cas que el director d'obra, d'acord amb el promotor, hagi manat l'execució de treballs nous o que millorin la qualitat dels contractats, així com la dels materials i aparells previstos en el contracte.

No s'admetran augments d'obra en les unitats contractades, excepte en cas d'error en els amidaments del projecte, si no és que el director d'obra ordeni, d'acord amb el promotor, l'ampliació de les unitats contractades.

En tots aquests casos serà condició indispensable que ambdues parts contractants, abans de l'execució o utilització, convinguin per escrit els imports totals de les unitats millorades, els preus dels nous materials o aparells ordenants que s'utilitzaran i els augments que totes aquestes millores o augments d'obra suposin sobre l'import de les unitats contractades. Se seguirà el mateix criteri i procediment, quan el director d'obra introdueixi innovacions que suposin una reducció apreciable en els imports de les unitats d'obra contractades.

Assegurança de les obres


Sense perjudici de les seves responsabilitats contractuals, les persones físiques o jurídiques que intervenen en el procés de l'edificació respondran davant dels propietaris i els tercers adquirents dels edificis o part d'aquests, en el cas que siguin objecte de divisió, dels següents danys materials ocasionats en l'edifici dins dels terminis indicats, comptats des de la data de recepció de l'obra, sense reserves, o des de la corresponent esmena:

- a) Durant deu anys, dels danys materials causats en l'edifici per vicis o defectes que afectin la fonamentació, els suports, les bigues, els forjats, els murs de càrrega o altres elements estructurals, i que comprometin directament la resistència mecànica i l'estabilitat de l'edifici.
- b) Durant tres anys, dels danys materials causats en l'edifici per vicis o defectes dels elements constructius o de les instal·lacions que ocasionin l'incompliment dels requisits d'habitabilitat de l'apartat 1, lletra c), de l'article 3.

El constructor també respondrà dels danys materials per vicis o defectes d'execució que afectin elements de terminació o acabat de les obres dins del termini d'un any.

Pagaments de taxes i arbitris

Correspon al promotor el pagament de taxes i tributs necessaris per a l'execució de les obres. Al plec de condicions particulars i estat d'amidaments s'especifica de manera concreta les taxes que el constructor inclou dins el preu de

 TRÀMIT ELECTRÒNIC COL·LEGI D'ARQUITECTURA TÈCNICA DE GRONA	05/02/2026 14:04:27 Col·legiat: 17.01374.0 CREXELL ANDRÉS, Eva	Visat V/W.26.0404 05/02/2026
	CSV: E3D3223E6A6A33724EEDBE895667325B Col·legiat: 17.01374.0 CREXELL ANDRÉS, Eva	Emplaçament: Carrer de la Creu 8 VLADAMAT

PLEC GENERAL DE CONDICIONS TÈCNIQUES EN EDIFICACIÓ

ÍNDEX

PART I: Condicions d'execució de les unitats d'obra

1. Actuacions prèvies

1.1. Demolicions

1.1.1. Demolició d'estructures i fonaments

1.1.2. Demolició de façanes i particions

1.1.3. Alçament d'instal·lacions

2. Acondicionament i fonaments

2.1. Moviments de terra

2.1.1. Esplanaments

2.1.2. Rebliments del terreny

2.1.3. Transports de terra i RCD

2.1.4. Buidatge del terreny

2.1.5. Rases i pous

2.2. Fonamentacions directes

2.2.1. Sabates (aïllades, contínues i elements de lligatge)

3. Estructures

3.1. Estructures d'acer

3.2. Fàbrica estructural

4. Cobertes

4.1. Cobertes inclinades

4.2. Cobertes planes

5. Façanes i particions

5.1. Façanes de fàbrica

5.2. Buits

5.2.1. Fusteria

5.2.2. Tancaments

5.3. Defenses

5.3.1. Reixes

5.4 Particions

6. Instal·lacions

6.1. Instal·lació d'audiovisuals

6.1.1. Telecomunicació per cable

6.2. Instal·lació d'electricitat: baixa tensió i presa de terra

6.3. Instal·lació de fontaneria

6.4. Instal·lació d'enllumenat

6.4.1. Enllumenat d'emergència

6.4.2. Instal·lació d'il·luminació

7.2. Paviments de sòls i escales

7.2.1. Soleres

PART II. Condicions de recepció dels productes

1. Condicions de recepció dels productes
2. Relació de productes amb marcatge CE
- 2.1. Productes amb informació ampliada sobre les seves característiques

PART III. Gestió de residus de construcció o demolició en l'obra

1. Gestió de residus de construcció o demolició en l'obra

ANNEXOS

1. Annex I. Relació de Normativa tècnica d'aplicació en els projectes i en l'execució d'obres

PART I: Condicions d'execució de les unitats d'obra

1. Actuacions prèvies

1.1. Demolicions

Descripció

Descripció

Operacions destinades a la demolició total o parcial d'un edifici o d'un element constructiu, incloent-hi o no la càrrega, el transport i la descàrrega dels materials utilitzables i no utilitzables que es produeixen en els derrocaments.

Tindrà preferència la demolició selectiva, tot procurant recuperar, separar i classificar el percentatge més gran possible dels residus generats durant els treballs de derrocament, de manera que els elements alçats o demolits en l'edifici puguin ser aprofitats i estiguin preparats per a després reutilitzar-los, reciclar-los o recuperar-los per mitjà d'un procediment adequat.

Criteris de mesurament i valoració d'unitats

El criteri de mesurament serà com s'indica en els diferents capítols.

Generalment, es mesurarà independentment el derrocament en: metre lineal (m), metre quadrat (m²) o metre cúbic (m³), depenent de la naturalesa de l'element. En demolicions i derrocaments d'elements es mesurarà preferiblement en metres cúbics aparents, considerant el volum de l'envoltant, descomptant elements auxiliars, desmuntables i similars. Aquesta unitat inclou els treballs de derrocament, demolició i evacuació o retirada en l'obra mateixa. En una unitat independent es valoren els treballs de preparació per a reutilitzar, reciclar o valorar, així com la càrrega i transport del material per a fer-ho, mesurat en m³ o tona. En cas que no sigui possible, es mesurarà la càrrega sobre camió, transport i gestió en punt autoritzat en m³ o tona.

Prescripcions quant a l'execució per unitats d'obra

Característiques tècniques de cada unitat d'obra

• Condicions prèvies

Es farà un reconeixement previ de l'estat de les instal·lacions, estructura, estat de conservació, estat de les edificacions confrontants o mitgeres. Es prestarà especial atenció en la inspecció de soterranis, espais tancats, dipòsits, etc., per a determinar l'existència o no de gasos, vapors tòxics, inflamables, etc. Es comprovarà que no hi hagi emmagatzematge de materials combustibles, explosius o perillosos. A més, es comprovarà l'estat de resistència de les diferents parts de l'edifici. Es procedirà a apuntalar i baixar buits i façanes, quan sigui necessari, i se seguirà com a procés de treball de baix cap amunt, és a dir, de manera inversa a com es realitza la demolició. Així, es reforçaran les cornises, escopidors, balcons, voltes, arcs, murs i parets. Es desconnectaran les diferents instal·lacions de l'edifici, com ara aigua, electricitat i telèfon, neutralitzant-se les seves connexions de servei. Es deixaran previstes preses d'aigua per al reg, per a evitar la formació de pols, durant els treballs. Es protegiran els elements de servei públic que puguin veure's afectats, com boques de reg, tapes i embornals d'albellons, arbres, fanals, etc. En edificis amb estructura de fusta o amb abundància de material combustible es disposarà, com a mínim, d'un extintor manual contra incendis. Es procedirà a desinsectar, en els casos on es faci necessari, sobretot quan es tracti d'edificis abandonats, totes les dependències de l'edifici.

S'haurà de donar prioritat als treballs de desconstrucció abans que als de demolició indiscriminada per a facilitar la gestió de residus a realitzar en l'obra.

L'arregla selectiva dels materials per a reutilitzar-los, reciclar-los i recuperar-los inclou una fase prèvia de prevenció i preparació perquè es puguin aprofitar.

Abans de començar obres de demolició s'hauran de prendre les mesures adequades per a identificar els materials que puguin contenir amiant. Si existeix cap mena de dubte sobre la presència d'amiant en un material o

una construcció, hauran d'observar-se les disposicions del Reial decret 396/2006. L'amiant, classificat com a residu perillós, s'haurà d'arreglar per empresa inscrita en el Registre d'Empreses amb Registre d'Amiant (RERA), per a separar-lo de la resta de residus en origen, en embalatges degudament etiquetats i amb tancaments apropiats, i transportar d'acord amb la normativa específica sobre transport de residus perillosos.

Procés d'execució

• Execució

En l'execució s'inclouen dues operacions: enderrocament i retirada dels materials d'enderrocament. Totes dues es realitzaran d'acord amb l'inventari d'elements per a desconstrucció, reutilització o demolició selectiva, al programa d'arregla i selecció en origen o in situ, i a la *Part III* d'aquest Plec de condicions sobre gestió de residus de demolició i construcció en l'obra.

- La demolició podrà realitzar-se segons els procediments següents:

Demolició per mitjans mecànics:

Demolició per espenta, quan l'altura de l'edifici que vagi a demolir-se, o part d'aquest, sigui inferior a 2/3 del que pugui assolir la màquina i aquesta pugui maniobrar lliurement sobre el sòl amb prou consistència. No es pot usar contra estructures metàl·liques ni de formigó armat. S'haurà demolit abans, element a element, la part de l'edifici que estigui en contacte amb mitgeres, de manera que es deixi aïllat el tall de la màquina.

Demolició per col·lapse; pot efectuar-se mitjançant espenta per impacte de bola de gran massa o mitjançant ús d'explosius. Els explosius no s'utilitzaran en edificis d'estructures d'acer, amb predomini de fusta o elements fàcilment combustibles.

Demolició manual o element a element, quan els treballs s'efectuïn seguint un ordre que, en general, correspon a l'ordre invers seguit per a la construcció, planta per planta, començant per la coberta de dalt cap avall. S'ha de procurar l'horitzontalitat i evitar que treballen operaris situats a diferents nivells.

S'ha d'evitar treballar en obres de demolició i derrocament cobertes de neu o en dies de pluja. Les operacions de derrocament s'efectuaran amb les precaucions necessàries per a aconseguir unes condicions de seguretat suficients i evitar danys en les construccions pròximes, i es designaran i marcaran els elements que hagin de conservar-se intactes. Els treballs es faran de manera que produeixin la menor molèstia possible als ocupants de les zones pròximes a l'obra que cal derrocar.

No se suprimiran els elements atirantats o d'enriostament en la mesura que no se suprimeixin o contraresten les tensions que incideixin sobre aquests. En elements metàl·lics en tensió es tindrà present l'efecte d'oscil·lació quan es realitzi el tall o se suprimeixin les tensions. El tall o desmuntatge d'un element no manejable per una sola persona es farà mantenint-lo suspès o apuntalat, evitant caigudes brusques i vibracions que es transmeten a la resta de l'edifici o als mecanismes de suspensió. En la demolició d'elements de fusta s'arrancaran o doblegaran les puntes i claus. No s'acumularan RCDs ni recolzaran elements contra tanques, murs i suports, propis o mitgers, mentre aquests hagin de romandre drets. Tampoc es dipositaran RCDs sobre bastides. S'evitarà l'acumulació de materials procedents del derrocament en les plantes o forjats de l'edifici per a impedir les sobrecàrregues.

L'abatiment d'un element constructiu es realitzarà permetent el gir, però no el desplaçament, dels punts de suport, mitjançant mecanisme que treballi per damunt de la línia de suport de l'element i permeti el descens lent. Quan calgui derrocar arbres, es delimitarà la zona, es tallaran per la seva base havent-los atirantat abans i s'abatran després.

Els compressors, martells pneumàtics o similars, s'utilitzaran amb autorització prèvia de la direcció facultativa. Les grues no s'usaran per a fer esforços horitzontals o oblics. Les càrregues es començaran a elevar lentament amb la finalitat d'observar si es produeixen anomalies; en aquest cas, s'esmenaran després d'haver descendit novament la càrrega al seu lloc inicial. No es descendiran les càrregues sota l'únic control del fre.

S'evitarà la formació de pols regant lleugerament els elements i/o enderrocs. En finalitzar la jornada no han de quedar elements de l'edifici en estat inestable que el vent, les condicions atmosfèriques o altres causes puguin

esfondrar. Es protegiran de la pluja, mitjançant lones o plàstics, les zones o elements de l'edifici que puguin ser afectats per aquella.

- L'evacuació dels RCDs es podrà realitzar de les maneres següents:

Es prohibirà llançar els RCDs des de dalt dels pisos de l'obra al buit.

Obertura de buits en forjats, coincidents en vertical amb l'ample d'un entrebigat i longitud d'1 m a 1,50 m, distribuïts de tal manera que en permeten la ràpida evacuació. Aquest sistema només podrà emprar-se en edificis o restes d'edificis amb un màxim de dues plantes i quan els RCDs siguin de grandària manejable per una persona.

Mitjançant grua, quan es disposi d'un espai per a la instal·lació i zona per a descàrrega de l'enderroc.

Mitjançant baixants tancats, prefabricats o fabricats *in situ*. L'últim tram del baixant s'inclinarà de manera que es redueixi la velocitat d'eixida del material i de manera que l'extrem quedi com a màxim a 2 m per damunt del recipient d'arreglega. El baixant no anirà situat exteriorment en façanes que donen a la via pública, llevat del tram inclinat inferior, i la seva secció útil no serà superior a 50 x 50 cm. La seva embocadura superior estarà protegida contra caigudes accidentals, i a més estarà proveïda de tapa susceptible de ser tancada amb clau, i s'ha de tancar abans de retirar el contenidor. Els baixants estaran allunyats de les zones de pas i se subjectaran convenientment a elements resistents del seu lloc d'emplaçament, de manera que en quedi garantida la seguretat.

Per desenrunat mecanitzat. La màquina s'aproximarà a la mitgeria com a màxim la distància que assenyali la documentació tècnica, sense sobrepasar en cap cas la distància d'1 m i treballant en direcció no perpendicular a la mitgeria.

En tot cas, l'espai on cauen els RCDs estarà delimitat i vigilat. No es permetran fogueres dins de l'edifici, i les fogueres exteriors estaran protegides del vent i vigilades. En cap cas s'utilitzarà el foc amb propagació de flama com a mitjà de demolició.

Ha d'establir-se un sistema en obra per a comptabilitzar el volum de residus generat i un seguiment dels lots o grups de residus i materials seguint la traçabilitat de reutilització, reciclatge i altres formes de recuperació del material, i s'arreglegaran els certificats de les operacions de valorització. En cas que no sigui possible, s'arxivaran els certificats de la correcta gestió en abocador autoritzat.

- **Gestió de residus**

Els residus generats durant l'execució de la unitat d'obra seran tractats segons la *Part III: Gestió de residus de construcció o demolició en l'obra*.

- **Condicions d'acabament**

En la superfície del solar es mantindrà el desaigüe necessari per a impedir l'acumulació d'aigua de pluja o neu que pugui perjudicar locals o fonaments de finques confrontants. Finalitzades les obres de demolició, es netejarà el solar.

Control d'execució, assaigs i proves

- **Control d'execució**

Durant l'execució es vigilarà i es comprovarà que s'adopten les mesures de seguretat especificades, que es disposa dels mitjans adequats i que l'ordre i la forma d'execució s'adapten al que s'indica.

Durant la demolició, si apareixen clivelles en els edificis mitgers, es paraitzaran els treballs i s'avisarà a la direcció facultativa, per a efectuar-ne l'apuntament o consolidació si fos necessari, prèvia col·locació o no de testimonis.

Pel que fa als RCDs generats, es comprovarà que es duu a terme la classificació i la traçabilitat de cada lot o grup de residus, degudament documentats i evitant contaminacions.

Conservació i manteniment

En la mesura que s'efectuï la consolidació definitiva, en el solar on s'hagi realitzat la demolició, es conservaran les contencions, apuntalaments i fitacions fetes per a subjectar les edificacions mitgeres, així com les tanques i/o tancaments.

Una vegada aconseguida la cota 0, es farà una revisió general de les edificacions mitgeres per a observar les lesions que hagin pogut sorgir. Les tanques, embornals, arquetes, pous i fitacions quedaran en perfecte estat de servei.

1.1.1. Demolició d'estructures i fonaments

Descripció

Descripció

Treballs de demolició d'elements constructius amb funció estructural.

Criteris de mesurament i valoració d'unitats

- Metre cúbic de demolició de l'estructura.
- Unitat realment desmuntada de cintra de coberta.
- Metre quadrat de demolició de:

Forjats.

Soleres.

Escala catalana.

Amb retirada de RCDs i càrrega, sense transport a planta de tractament o abocador.

Prescripcions quant a l'execució per unitats d'obra

Característiques tècniques de cada unitat d'obra

- **Condicions prèvies**

Es tindran en compte les prescripcions de la subsecció «1.1. Enderrocaments».

Si la demolició es fa mitjançant explosiu, es barraran i senyalitzaran els voltants de l'obra i es demanarà permís de l'autoritat competent. S'apuntalaran els elements en volada abans d'alleugerir-ne els contrapesos. Els forjats que puguin cedir s'apuntalaran abans del derrocament. Les càrregues que suporten els apuntalaments es transmetran al terreny, a elements estructurals verticals o a forjats inferiors en bon estat, sense superar la sobrecàrrega admissible per a aquest. En arcs s'equilibraran prèviament les espentes laterals i baixaran sense tallar els tirants fins que es demoleixin. Totes les escales i passarel·les que s'usin per al trànsit estaran lliures d'obstacles fins al moment de la demolició.

Procés d'execució

- **Execució**

Es tindran en compte les prescripcions de la subsecció «1.1. Enderrocaments».

L'ordre de demolició s'efectuarà, en general, per a estructures recolzades, de dalt cap avall de tal manera que la demolició es faci pràcticament al mateix nivell, sense que hi hagi persones situades en la mateixa vertical ni prop d'elements que s'abaten o bolquen.

- Demolició de solera de pis:

Es trossejarà la solera, en general, després d'haver demolit els murs i pilars de la planta baixa, llevat dels elements que hagin de quedar drets.

- Demolició de murs i pilastres:

Mur de càrrega: en general, s'hauran demolit prèviament els elements que s'hi recolzin, com cintres, voltes, forjats, etc. S'ha d'evitar deixar distàncies excessives entre les unions horitzontals de les estructures verticals. Murs de tancament: es demoliran, en general, els murs de tancament no resistent després d'haver demolit el forjat superior o coberta i abans d'enderrocar les bigues i pilars del nivell en què es treballa. Els carregadors i arcs en buits no es llevaran fins que s'hagi alleugerit la càrrega que graviti sobre aquests. Els xapats podran desmuntar-se abans de totes les plantes, quan aquesta operació no afecte l'estabilitat del mur. A mesura que avanci la demolició del mur s'aniran alçant els cercols, ampits i impostes. En murs entramats de fusta es desmuntaran en general els dorments abans de demolir el material de reble. Els murs de formigó armat es demoliran en general com a suports, tallant-los en franges verticals d'ample i altura no majors d'1 i 4 m, respectivament. Quan s'interrompi la jornada no es deixaran murs cecs sense enriostar d'una altura superior a 7 vegades la seva grossària.

- Demolició de volta:

S'apuntalaran i contrarestaran abans, en general, les espentes. Se suprimirà el material de reble i no es tallaran els tirants fins a haver-la demolit totalment. Les voltes de canó es tallaran en franges transversals paral·leles. Es demolirà la clau en primer lloc i es continuarà cap als suports per a les de canó i en espiral per a les de racó.

- Demolició de bigues:

En general, s'hauran demolit prèviament tots els elements de la planta superior, fins i tot murs, pilars i forjats, de manera que la biga quedarà lliure de càrregues. Se suspendrà prèviament la part de biga que s'alçarà, i tot seguit es tallaran o desmuntaran els seus extrems. No es deixaran bigues o part d'aquestes en volada sense apuntalar. Les bigues, armadures i elements pesants es desmuntaran per mitjà de corrioles. Es procedirà sempre que sigui possible amb els mitjans que permetin reutilitzar i aprofitar el percentatge més gran de bigues, sense danyar-les. En el seu cas es realitzarà un sanejament abans d'arreglar-les per a reaprofitar-les.

- Demolició de suports:

En general, s'hauran demolit prèviament tots els elements que entronquen superiorment al suport, com bigues o forjats amb àbacs. Se suspendrà o atirantarà el suport i posteriorment es tallarà o desmuntarà inferiorment. No es permetrà bolcar-ho sobre els forjats. Quan sigui de formigó armat es permetrà abatre la peça només quan s'hagin tallat les armadures longitudinals de la seva part inferior, menys les d'una cara, que faran de frontissa i es tallaran quan s'hagi abatut.

- Demolició de cintres i corretges metàl·liques:

Els sostres suspesos en les cintres es llevaran prèviament. Quan la cintra estigui a punt de descendir sencera, se suspendrà prèviament tot evitant les deformacions i fixant algun cable per damunt del centre de gravetat, per a evitar que basculi. Després s'anul·laran els ancoratges. Quan s'hagi de desmuntar per peces s'apuntalarà i es trossejarà, i l'especejat es començarà pels parells. Es controlarà que les corretges metàl·liques estiguin baixades abans de tallar-les, de manera que s'evitarà el problema que queden en volada, cosa que pot provocar girs en l'extrem oposat, per l'elasticitat pròpia de l'acer, en recuperació de la seva posició primitiva, i colpejar els operaris i ocasionar accidents greus.

- Demolició de forjat:

Es demolirà, en general, després d'haver suprimit tots els elements situats per damunt del forjat, fins i tot suports i murs. Es llevaran, en general, les volades en primer lloc, i es tallaran a feixos exteriors de l'element resistent en el qual recolzin. Els talls del forjat no deixaran elements en volada sense apuntalar. S'observarà, especialment, l'estat del forjat sota aparells sanitaris, al costat de baixants i en contacte amb fumerals. Quan el material de reble sigui solidari amb el forjat es demolirà, en general, alhora. Quan aquest material de reble formi pendents sobre forjats horitzontals es començarà la demolició per la cota més baixa. Si el forjat està constituït per cairats, es demolirà l'entrebegat a banda i banda del cairat sense afeblir-la i, quan sigui semicairat, sense trencar la seva zona de compressió. Prèvia suspensió del cairat, en els seus dos extrems se n'anul·laran els suports. Quan el cairat sigui

continu i es prolongui a altres crugies, abans s'apuntalarà la zona central del forjat de les contigües i es tallarà el cairat a feixos interiors del suport continu. Les lloses de formigó armades en una direcció es tallaran, en general, en franges paral·leles a l'armadura principal de pes no major a l'admès per la grua. Prèvia suspensió, en els extrems de la franja se n'anul·laran els suports. En suports continus amb prolongació d'armadures a altres crugies, s'apuntalaran prèviament les zones centrals dels forjats contigus, i es tallaran els extrems de la franja a demolir a feixos interiors del suport continu. Les lloses armades en dues direccions es tallaran, en general, per requadres sense incloure les franges que uneixen els àbacs o capitells, començant pel centre i seguint en espiral. S'hauran apuntalat prèviament els centres dels requadres contigus. Posteriorment, es tallaran les franges de forjats que uneixen els àbacs i finalment aquests.

- Demolició d'escala catalana (formada per un conjunt d'escalons sobre una volta paredada):

El tram d'escala entre pisos es demolirà abans que el forjat superior on recolza. La demolició del tram d'escala s'executarà des d'una bastimentada que cobreixi el buit d'aquesta. Primer es retiraran els escalons i posteriorment la volta de rajola. S'arreglaran els elements reutilitzables amb les mesures necessàries per a no danyar-los.

- Demolició dels fonaments:

La demolició dels fonaments es realitzarà bé amb compressor, bé amb un sistema explosiu. Si es fa amb explosió controlada, se seguiran les mesures específiques de les ordenances corresponents, referents a l'ús d'explosius, de manera que s'utilitzaran dinamites i explosius de seguretat i es compliran les distàncies mínimes als immobles habitats que estiguin pròxims. Si la demolició es fa amb martell compressor, s'aniran retirant els RCDs a mesura que es vagin demolint els fonaments.

1.1.2. Demolició de façanes i particions

Descripció

Descripció

Demolició de les façanes, particions i fusteries d'un edifici.

criteris de mesurament i valoració d'unitats

- Metre quadrat de demolició de:

Barandat.

Mur de bloc.

- Metre cúbic de demolició de:

Fàbrica de rajola massissa.

Mur de maçoneria.

- Metre quadrat d'obertura de buits, amb retirada de RCDs i càrrega, sense transport a planta de tractament o abocador.

Unitat d'aixecament de fusteria, incloent-hi marcs, fulles i accessoris, amb retirada de RCDs i càrrega, sense transport a planta de tractament o abocador, amb aprofitament de material o sense i retirada d'aquest, sense transport a magatzem.

Prescripcions quant a l'execució per unitats d'obra

Característiques tècniques de cada unitat d'obra

- **Condicions prèvies**

Es tindran en compte les prescripcions de la subsecció «1.1. Enderrocaments».

Abans d'obrir buits, es comprovaran els problemes d'estabilitat que hi pugui haver per l'obertura d'aquests. Si l'obertura del buit s'ha de fer en un mur de rajola massissa, aquest es descarregarà primer, i es baixaran els elements que recolzen en el mur. A continuació, s'apuntalarà el buit abans de demolir totalment.

Procés d'execució

- **Execució**

Es tindran en compte les prescripcions de la subsecció «1.1. Enderrocaments».

En finalitzar la jornada de treball, no quedaran murs que puguin ser inestables. L'ordre de demolició s'efectuarà, en general, de dalt cap avall de tal manera que la demolició es faci pràcticament al mateix nivell, sense que hi hagi persones situades en la mateixa vertical ni prop d'elements que s'abatin o bolquin.

- Aixecat de fusteria i manyeria:

Els elements de fusteria es desmuntaran abans de realitzar la demolició de les fàbriques, amb la finalitat d'aprofitar-los, si està estipulat així en el projecte. Es desmuntaran aquelles parts de la fusteria que no hagin rebut les fàbriques. Generalment per procediments no mecànics, se separaran les parts de la fusteria que estiguin encastades a les fàbriques. Es retirarà la fusteria a mesura que es recuperi. És convenient no desmuntar els cercols dels buits, ja que per si mateixos constitueixen un element que sustenta la llinda i, llevat que es troben molt deteriorats, eviten la necessitat d'haver de prendre precaucions que ens obliguin a baixar-los. Els cercols es desmuntaran, en general, quan es vagi a demolir l'element estructural en el qual estiguin situats. Quan es retira fusteria i manyeria en plantes inferiors a la que s'està demolint, no s'afectarà l'estabilitat de l'element estructural en el qual estiguin situades i en els buits es disposaran proteccions provisionals que donin al buit.

- Demolició de barandats:

Es demoliran, en general, els barandats abans de derrocar el forjat superior que hi recolzi. Quan el forjat hagi cedit, no es llevaran els barandats sense que aquell s'hagi apuntalat prèviament. Els barandats de rajola es derrocaran de dalt cap avall. Els barandats interiors s'han de derrocar a nivell de cada planta, tallant amb regates verticals i efectuant el bolcatge per espenta, que es farà per damunt del punt de gravetat. En el cas de barandats d'entramat autoportant, aquests hauran de desmuntar-se en l'ordre invers al que van ser muntats.

- Demolició de tancaments:

Es demoliran, en general, els tancaments no resistents després d'haver demolit el forjat superior o coberta i abans de derrocar les bigues i pilars del nivell en què es treballa. Els tancaments de façana que no formen part de l'estructura de l'edifici han de derrocar-se planta per planta per a impedir que puguin quedar tancaments de més d'una planta d'altura sense travar amb el forjat. El bolcatge només podrà fer-se per a elements dels quals es puguin separar les peces, no encastats, situats en façanes fins a una altura de dues plantes i tots els de planta baixa. Abans caldrà atirantar i/o apuntalar l'element, fer regates inferiors d'un terç de la seva grossària o anul·lar els ancoratges, aplicant la força per damunt del centre de gravetat de l'element. Quan sigui necessari treballar sobre un mur extern que tingui pis solament a un costat i altura superior als 10 m, ha d'establir-se, en l'altra cara, una bastida. Quan el mur és aïllat, sense pis per cap cara i la seva altura sigui superior a 6 m, la bastida se situarà per les dues cares.

- Demolició de tancament prefabricat:

S'alçarà, en general, un nivell per davall del qual s'està demolint, havent llevat abans els vidres. Es podran desmuntar tots els tancaments prefabricats quan això no afebleixi els elements estructurals, i es disposaran en aquest cas proteccions provisionals en els espais que donen al buit i un apuntalament abans de l'inici del desmuntatge.

- Obertura de buits:

S'evacuaran els RCDs produïts i s'acabarà del buit. Si l'obertura del buit s'ha de fer en un forjat, es baixarà prèviament, i es passarà a continuació a demolir la zona prevista, tot enriostant aquells elements.

1.1.3. Alçament d'instal·lacions

Descripció

Descripció

Treballs destinats a l'alçat de les instal·lacions (electricitat, fontaneria, sanejament, climatització, etc.) i aparells sanitaris.

Criteria de mesurament i valoració d'unitats

- Metre lineal d'alçat de:

Mobiliari de cuina: bancs, armaris i repeus de cuina corrent.

Tubs de calefacció i fixació.

Albellons.

Canonades de fosa de xarxa de reg (aixecat i desmuntatge).

Incloent-hi part proporcional de peces especials, claus i boques, amb recuperació d'aquestes o sense.

- Unitat d'aixecat de:

Sanitaris: aigüera, lavabo, bidet, vàter, banyera, dutxa. Inclouent-hi accessoris.

Radiadors i accessoris.

- Unitat realment desmuntada d'equips industrials.

Totes les unitats d'obra inclouen en la valoració la retirada de RCDs i càrrega, sense transport a planta de tractament o abocador.

Prescripcions quant a l'execució per unitats d'obra

Característiques tècniques de cada unitat d'obra

- **Condicions prèvies**

Es tindran en compte les prescripcions de la subsecció «1.1. Enderrocaments».

Abans de procedir a l'aixecat d'aparells sanitaris i radiadors hauran de neutralitzar-se les instal·lacions d'aigua i electricitat. Serà convenient tancar la connexió al clavegueram. Es buidaran primer els dipòsits, les canonades i altres conduccions d'aigua. Es desconnectaran els radiadors de la xarxa. Abans d'iniciar els treballs de demolició de l'albelló se'n desconnectarà l'entroncament al col·lector general, de tal manera que s'obturarà l'orifici resultant.

Procés d'execució

- **Execució**

Es tindran en compte les prescripcions de la subsecció «1.1. Enderrocaments».

En el cas en què es prevegi la reutilització dels equips industrials i de la maquinària, és necessari que personal especialitzat faci el desmuntatge dels equips.

En general, es desmuntaran sense trossejar els elements que puguin produir talls o lesions, com vidres i aparells sanitaris. El trossejament d'un element es farà per peces de grandària manejable per una sola persona.

- Aixecat d'aparells sanitaris i accessoris, sense recuperació de material:

Primer es buidaran els dipòsits, les canonades i altres conduccions. S'alçaran els aparells mirant d'evitar que es trenquen.

- Aixecat de radiadors i accessoris:

Es buidaran d'aigua primer la xarxa i després els radiadors, per a poder retirar els radiadors.

- Demolició d'equips industrials:

Es desmuntaran els equips industrials, en general, seguint l'ordre invers al que es va utilitzar quan es van instal·lar, sense afectar l'estabilitat dels elements resistents als quals estiguin units.

- Demolició d'albelló:

Es farà el trencament, amb compressor o sense, de la solera o ferm. S'excavaran les terres per mitjans manuals fins a descobrir el clavegueró. A continuació, es desmuntarà o trencarà la conducció d'aigües residuals.

- Aixecat i desmuntatge de canonades de fosa de xarxa de reg:

Es buidarà l'aigua de la canonada. S'excavarà fins a descobrir la canonada. Es desmuntaran els tubs i peces especials que constitueixen la canonada. S'omplirà la rasa oberta.

2. Acondicionament i fonaments

2.1. Moviments de terra

2.1.1. Esplanaments

Descripció

Descripció

Execució de desmunts i terraplens per a obtenir en el terreny una superfície regular definida pels plànols on hauran de realitzar-se altres excavacions en fase posterior, assentar-se obres o simplement formar una esplanada.

Comprèn, a més, els treballs previs de neteja i desbrossament del terreny i la retirada de la terra vegetal.

Criteris de mesurament i valoració d'unitats

- Metre quadrat de neteja i desbrossament del terreny amb mitjans manuals o mecànics.

- Metre cúbic de retirada i apilament de capa terra vegetal, amb mitjans manuals o mecànics.

- Metre cúbic de desmunt. Mesurat el volum excavat sobre perfils, incloent-hi replantejament i afinament. Si es fan majors excavacions que les previstes en els perfils del projecte, l'excés d'excavació es justificarà per a abonar-lo.

- Metre cúbic de base de terraplè. Mesurat el volum excavat sobre perfils, incloent-hi replantejament, desbrossament i afinat.

- Metre cúbic de terraplè. Mesurat el volum reblit sobre perfils, incloent-hi l'extensió, reg, compactació i refinament de talussos.

- Metre quadrat d'apuntament. Totalment acabat, incloent-hi els claus i tacs necessaris, retirada, neteja i arplega del material.

Prescripcions sobre els productes

Característiques i recepció dels productes que s'incorporen a les unitats d'obra

- Terres de préstec o pròpies.

En el seu cas, àrids reciclats procedents de la valorització de RCDs, si així ho preveu el projecte. Per a poder utilitzar-los ha d'aportar-se documentació que acrediti que no provenen de demolició de ruïnes industrials que hagin albergat activitats potencialment contaminants. En cas contrari, només podran usar-se si l'òrgan ambiental emet un pronunciament que acrediti que s'ha netejat i sanejat el RCD industrial.

En la recepció de les terres es comprovarà que no siguin expansives, que no continguin restes vegetals i que no estiguin contaminades. En la recepció de RCDs, a més, es comprovarà la documentació de procedència d'un gestor autoritzat per a tractament de RCDs i certificació de material.

- Préstecs: el material inadequat es dipositarà d'acord amb el que s'ordeni sobre aquest tema.
 - Apuntaments. Elements de fusta resinosa, de fibra recta, com pi o avet: taulers, capçals, estampadors, etc.
- La fusta serrada s'ajustarà, com a mínim, a la classe I/80.
- El contingut mínim d'humitat en la fusta no serà major del 15%.
- Els apuntaments de fusta no presentaran principi de podriment, alteracions ni defectes.
- Tensors circulars d'acer protegit contra la corrosió.
 - Sistemes prefabricats metàl·lics i de fusta: taulers, plaques, puntals, et
 - Elements complementaris: puntes, gats, tacs, etc.
 - Materials auxiliars: explosius, bomba d'aigua.

La recepció dels productes, equips i sistemes es realitzarà tal com es desenvolupa en la *Part II: Condicions de recepció de productes*. Aquest control comprèn el de la documentació dels subministraments (incloent-hi la corresponent al marcatge CE, quan sigui pertinent), el control mitjançant distintius de qualitat o avaluacions tècniques d'idoneïtat i el control mitjançant assaigs.

- Préstecs:

El contractista comunicarà a la direcció facultativa, amb prou antelació, l'obertura dels préstecs, a fi que se'n puguin mesurar el volum i dimensions sobre el terreny natural no alterat. Els talussos dels préstecs hauran de ser suaus i arrodonits i, en haver-los explotat, es deixaran en forma que no danyin l'aspecte general del paisatge.

Quan sigui pertinent fer assaigs per a rebre els productes, segons la seva utilització, aquests podran ser els que s'indiquen:

- Préstecs: en el cas de préstecs autoritzats, en haver eliminat el material inadequat, es realitzaran els assaigs oportuns per a aprovar-los, si escau, necessaris per a determinar les característiques físiques i mecàniques del nou sòl: identificació granulomètrica. Límit líquid. Contingut d'humitat. Contingut de matèria orgànica. Índex CBR i inflament. Densificació dels sòls sota una determinada energia de compactació (assaigs "Proctor Normal" i "Proctor Modificat").
- Material reciclat de RCDs: per a validar-ne l'ús el fabricant ha de declarar la composició dels àrids segons indica la Norma UNE EN 933-1, i la normativa ambiental vigent. La categoria del material reciclat es determinarà sobre la base dels tipus de residus que componen la seva fracció gruixuda.
- Apuntaments de fusta: assaigs de característiques físicomecàniques: contingut d'humitat. Pes específic. Higroscopicitat. Coeficient de contracció volumètrica. Duresa. Resistència a compressió. Resistència a la flexió estàtica i, amb el mateix assaig i mesurant la data a trencament, determinació del mòdul d'elasticitat E. Resistència a la tracció. Resistència al fem. Resistència a esforç tallant.

Emmagatzematge i manipulació (criteris d'ús, gestió de residus, conservació i manteniment)

Cavallers o dipòsits de terra: hauran de situar-se en els llocs que a aquest efecte assenyali la direcció facultativa i es miraran d'evitar arrossegaments cap a l'excavació o les obres de desguàs i que no s'obstaculitzi la circulació pels camins que hi hagi.

Els apilaments de RCDs han d'estar identificats clarament i no mesclar-se amb altres matèries primeres de naturalesa diferent.

Prescripcions quant a l'execució per unitats d'obra

Característiques tècniques de cada unitat d'obra

- **Condicions prèvies**

El terreny s'anirà excavant per franges horitzontals abans que s'apuntali.

Se sol·licitarà de les corresponents companyies la posició i solució a adoptar per a les instal·lacions que puguin veure's afectades, així com les distàncies de seguretat a línies aèries de conducció d'energia elèctrica. Per a complementar la informació obtinguda de les companyies subministradores, es realitzarà una obertura manual de prospeccions per a localitzar les instal·lacions existents.

Se sol·licitarà la documentació complementària sobre els cursos naturals d'aigües superficials o profundes, la solució de les quals no figuri en la documentació tècnica.

Abans de l'inici dels treballs, en cas que sigui necessari fer apuntalaments, es presentaran a l'aprovació de la direcció facultativa els càlculs justificatius, que podran ser modificats per aquesta quan ho consideri necessari.

L'elecció del tipus d'apuntalament dependrà del tipus de terreny, de les sol·licitacions per fonamentació pròxima o viària i de la profunditat del tall.

Procés d'execució

- **Execució**

Replantejament:

Es comprovaran els punts de nivell marcats, i la grossària de terra vegetal a excavar.

En general:

Durant l'execució dels treballs es prendran les precaucions adequades per a no disminuir la resistència del terreny no excavat. Especialment, s'adoptaran les mesures necessàries per a evitar els següents fenòmens: inestabilitat de talussos en roca deguda a voladures inadequades, lliscaments ocasionats pel descalçament del peu de l'excavació, erosions locals i entollaments a causa d'un drenatge defectuós de les obres. Amb temperatures menors de 2 °C se suspendran els treballs.

Neteja i desbrossament del terreny i retirada de la terra vegetal:

Els arbres que cal derrocar cauran cap al centre de la zona objecte de neteja, i s'alçaran tanques que delimiten les zones d'arbratge o vegetació destinades a romandre en el seu lloc. Totes les soques i arrels majors de 10 cm de diàmetre seran eliminats fins a una profunditat no inferior a 50 cm per davall de la rasant d'excavació i no menor de 15 cm davall de la superfície natural del terreny. Tots els buits causats per l'extracció de soques i arrels s'ompliran amb material anàleg al sòl que hagi quedat descobert, i es compactarà fins que la seva superfície s'ajusti al terreny existent. La terra vegetal que es trobi en les excavacions i que no s'hagués extret en el desbrossament, es remourà i s'apilarà per a utilitzar-la després en protecció de talussos o superfícies erosionables, o on ordeni la direcció facultativa.

Sosteniment i apuntalaments:

S'haurà d'assegurar l'estabilitat dels talussos i parets de totes les excavacions que es facin, i aplicar oportunament els mitjans de sosteniment, apuntalament, reforç i protecció superficial del terreny apropiats, a fi

d'impedir solides i lliscaments que pogueren causar danys a persones o a les obres, encara que tals mitjans no estiguessen definits en el projecte, ni haguessin sigut ordenats per la direcció facultativa. Les unions entre peces d'apuntament garantiran la rigidesa i el monolitisme del conjunt. En general, amb terres cohesionades, se sostindran els talussos verticals abans de l'apuntament fins a una altura de 60 cm o de 80 cm. Quan s'hagi aconseguit aquesta profunditat, es col·locaran cinturons horitzontals d'apuntament, formats per dues o tres taules horitzontals, sostingudes per taulons verticals que al seu torn estaran apuntalats amb fustes o gats metàl·lics. Quan l'apuntament s'executi amb taules verticals, es col·locaran segons la naturalesa, actuant per seccions successives, de 1,80 m de profunditat com a màxim, sostenint les parets amb taules de 2 m, disposades verticalment, i quedaran subjectes per marcs horitzontals. Es recomana sobrepassar l'apuntament en una altura de 20 cm sobre la vora de la rasa perquè faci una funció de sòcol i eviti la caiguda d'objectes i materials a la rasa.

Quan no es tingui certesa de l'estabilitat dels talussos i/o de les característiques del terreny i la direcció facultativa consideri que pot haver-hi risc de desprendiment o col·lapse s'apuntalarà a mesura que es procedeixi a extraure terres.

L'apuntament permetrà desapuntar una franja deixant apuntalades les restants. Els taulers i estampidors es disposaran amb la seva cara major en contacte amb el terreny o el tauler. Els estampidors seran 2 cm més llargs que la separació real entre capçals oposats, i els portaran a la seva posició mitjançant tust amb maça en els extrems i, una vegada col·locats, hauran de vibrar en colpejar-los. S'impedirà mitjançant tacs clavats el lliscament d'estampidors, capçals i tensors. Els entroncaments de capçals es realitzaran a topar, i es disposaran estampidors a banda i banda de la junta.

En terrenys solts les taules o taulons estaran agutsats en un extrem per a clavar-los abans d'excavar cada franja, i es deixaran encastats en cada descens almenys 20 cm. Quan l'excavació s'efectuï en una argila que es faci fluida en el moment del treball o en una capa aquífera d'arena fina, s'hauran d'emprar planxes gruixudes d'apuntament i que aquest sigui sòlid, perquè en cas contrari pot produir-se l'afonament d'aquesta capa.

En finalitzar la jornada no hauran de quedar draps excavats sense apuntalar, que figuren amb aquesta circumstància en la documentació tècnica. Diàriament i abans de començar els treballs es revisarà l'estat dels apuntaments, reforçar-los si fos necessari i tibar els estampidors que s'hagin afluixat. S'extremaran aquestes prevencions després d'interrupcions de treball de més d'un dia o per alteracions atmosfèriques, com pluges o gelades.

Evacuació de les aigües i estroncaments:

S'adoptaran les mesures necessàries per a mantenir lliure d'aigua la zona de les excavacions. Les aigües superficials seran desviades i canalitzades abans que aconseguixin les proximitats dels talussos o parets de l'excavació, per a evitar que l'estabilitat del terreny pugui quedar disminuïda per un increment de pressió de l'aigua intersticial i no es produeixin erosions dels talussos. Segons el CTE DB SE C, apartat 7.2.1, serà preceptiu disposar un sistema adequat de protecció d'escolaments superficials que poguessin assolir al talús, i de drenatge intern que eviti l'acumulació d'aigua en l'extradós del talús.

Desmunts:

S'excavarà el terreny amb pala carregadora, entre els límits laterals, fins a la cota de base de la màquina. Una vegada excavat un nivell descenderà la màquina fins al següent nivell i executarà la mateixa operació fins a la cota de profunditat de l'esplanació. La diferència de cota entre nivells successius no serà superior a 1,65 m. En vores amb estructura de contenció, prèviament realitzada, la màquina treballarà en direcció no perpendicular a aquesta i deixarà sense excavar una zona de protecció d'amplària no menor que 1 m, que es llevarà a mà, abans de descendir la màquina, en aquesta vora, a la franja inferior. En les vores atalussades es deixarà el perfil previst, arrodonint les arestes dretes, trencament i coronació a banda i banda, en una longitud igual o major que 1/4 de l'altura de la franja atalussada. Quan les excavacions es facin a mà, l'altura màxima de les franges horitzontals serà de 1,50 m. Quan així ho determini l'estudi geotècnic i, en cas general, quan el terreny natural tingui un pendent superior a 1:5, es faran repeses de 50-80 cm d'altura, 1,50 m d'ample i 4% de pendent cap a dins en terrenys permeables i cap a fora en terrenys impermeables, per a facilitar els diferents nivells d'actuació de la màquina.

Ús dels productes d'excavació:

Tots els materials que s'obtinguin de l'excavació s'utilitzaran en la formació de rebliments, i altres usos fixats en el projecte. Les roques que apareguin a l'esplanada en zones de desmunt en terra hauran d'eliminar-se.

Excavació en roca:

Les excavacions en roca s'executaran de manera que no es danyi, infringeixi o desprengui la roca no excavada. Es parlarà esment especialment a no danyar els talussos del desmunt i els fonaments de la futura esplanada.

Terraplens:

En el terraplenament s'excavarà abans el terreny natural, fins a una profunditat no menor que la capa vegetal, i com a mínim de 15 cm, per a preparar la base del terraplenament. A continuació, per a aconseguir la deguda coherència entre el rebliment i el terreny, aquest s'escarificarà. Si el terraplè hagués de construir-se sobre terreny inestable, torba o argiles toves, s'assegurarà l'eliminació d'aquest material o la seva consolidació. Sobre la base preparada del terraplè, regada uniformement i compactada, s'estendran tongades successives, d'amplària i grossària uniforme, paral·leles a l'esplanació i amb un petit desnivell, de manera que traguin aigües cap a fora. Els materials de cada tongada seran de característiques uniformes. Els terraplens sobre zones d'escassa capacitat portant s'iniciaran abocant les primeres capes amb la grossària mínima per a suportar les càrregues que produeixen els equips de moviment i compactació de terres. Llevat de prescripció contrària, els equips de transport i extensió operaran sobre tot l'ample de cada capa.

En haver estès la tongada es procedirà a humidificar-la, si és necessari, de manera que l'humitejament sigui uniforme. En els casos especials en què la humitat natural del material sigui excessiva, per a aconseguir la compactació prevista, es prendran les mesures adequades per a dessecar-la.

Obtinguda la humectació més convenient (segons assaigs previs), es procedirà a la compactació. Les vores amb estructures de contenció es compactaran amb compactador d'arrosegament manual; les vores atalussades s'arredoniran totes les arestes en una longitud no menor que 1/4 de l'altura de cada franja atalussada. En la coronació del terraplè, en els últims 50 cm, s'estendran i compactaran les terres d'igual manera, fins a obtenir una densitat seca del 100%. L'última tongada es realitzarà amb material seleccionat. Quan s'utilitzin corròns vibrants per a compactar, hauran de donar-se al final unes passades sense aplicar vibració, per a corregir les pertorbacions superficials que hagués pogut causar la vibració, i segellar la superfície.

El rebliment de l'extradós dels murs es farà quan aquests tinguin la resistència necessària. Segons el CTE DB SE C, apartat 7.3.3, el reble que es col·loqui adjacent a estructures ha de disposar-se en tongades de grossària limitada i compactar-se amb mitjans d'energia menuda per a evitar mal a aquestes construccions. Sobre les capes en execució haurà de prohibir-se l'acció de tota mena de trànsit fins que se n'hagi completat la compactació. Si això no fos factible, el trànsit que necessàriament hagi de passar sobre aquestes es distribuirà de manera que no es concentren petjades de rodes en la superfície.

Talussos:

L'excavació dels talussos es realitzarà adequadament per a no danyar la seva superfície final, evitar-ne la descompressió prematura o excessiva del peu i impedir qualsevol altra causa que pugui comprometre l'estabilitat de l'excavació final. Si s'han d'executar rases al peu del talús, s'excavaran de manera que el terreny afectat no perdi resistència a causa de la deformació de les parets de la rasa o a un drenatge que tingui defectuós. La rasa es mantindrà oberta el temps mínim indispensable, i el material del rebliment es compactarà acuradament.

Quan calgui adoptar mesures especials per a la protecció superficial del talús, com ara plantacions superficials, revestiment, cunetes de capdamunt de talús, etc., aquests treballs es faran immediatament després de l'excavació del talús. No s'acumularà el terreny d'excavació, ni altres materials al costat de vores de coronació de talussos, excepte autorització expressa.

Cavallers o dipòsits de terra:

El material abocat en cavallers no es podrà col·locar de manera que representi un perill per a construccions existents, per pressió directa o per sobrecàrrega sobre el terreny contigu.

Els cavallers hauran de tenir forma regular, i superfícies llises que afavoreixin l'escolament de les aigües, i talussos estables que eviten qualsevol esfondrament.

Quan en excavar es trobi qualsevol anomalia no prevista com a variació d'estrats o de les seves característiques, emanacions de gas, restes de construccions, valors arqueològics, es parará l'obra, almenys en aquest tall, i es comunicarà a la direcció facultativa.

• Gestió de residus

Els residus generats durant l'execució de la unitat d'obra seran tractats segons la *Part III: Gestió de residus de construcció o demolició en l'obra*.

• Toleràncies admissibles

A falta d'altres criteris es consideren com a toleràncies d'execució admissibles: nivell ± 15 mm, replantejament ± 10 mm i planitud ± 10 mm/3 m.

Desmunt: no s'acceptaran franges excavades amb altura major de 1,65 m amb mitjans manuals.

• Condicions d'acabament

La superfície de l'esplanada quedarà neta i els talussos estables.

Control d'execució, assaigs i proves

• Control d'execució

Punts d'observació:

- Neteja i desbrossament del terreny.

Situació de l'element.

Cota de l'esplanació.

Situació de vèrtexs del perímetre.

Distàncies relatives a altres elements.

Forma i dimensions de l'element.

Horitzontalitat: anivellament de l'esplanada.

Altura: gruix de la franja excavada.

Condicions de vora exterior.

Neteja de la superfície de l'esplanada quant a eliminació de restes vegetals i restes susceptibles de podriment.

- Retirada de terra vegetal.

Comprovació geomètrica de les superfícies resultants després de la retirada de la terra vegetal.

- Desmunts.

Control geomètric: es comprovaran, en relació amb els plànols, les cotes de replantejament de l'eix, vores de l'esplanació i pendent de talussos, amb mira cada 20 m com a mínim.

- Base del terraplè.

Control geomètric: es comprovaran, en relació amb els plans, les cotes de replantejament.

Anivellament de l'esplanada.

Densitat del rebliment del nucli i de coronació.

- Apuntament de rasa.

Replantejament; no s'admetran errors superiors al 2,5/1000 i variacions en ± 10 cm.

Es comprovarà una escairada, i la separació i posició de l'apuntament, però no s'acceptarà que siguin inferiors, superiors i/o diferents de les especificades.

Conservació i manteniment

No s'abandonarà el tall sense haver-hi apuntalat o tibat la part inferior de l'última franja excavada. Es protegirà el conjunt de l'apuntament enfront de filtracions i accions d'erosió per part de les aigües d'escolament. Terraplens: es mantindran protegides les vores atalussades contra l'erosió, vigilant que la vegetació plantada no s'assequi, i en la seva coronació, contra l'acumulació d'aigua, netejant els desaigües i canalons quan estiguin obstruïts; així mateix, es tallarà el subministrament d'aigua quan es produeixi una fuga en la xarxa, al costat d'un talús. Els apuntaments o part d'aquests només es llevaran quan deixin de ser necessaris i per franges horitzontals, començant per la part inferior del tall. No es concentraran càrregues excessives al costat de la part superior de vores atalussades ni es modificarà la geometria del talús soscavant al peu o coronació. Quan s'observen clevills paral·lels a la vora del talús es consultarà a la direcció facultativa, que en dictaminarà la importància i, si escau, la solució que calgui adoptar. No es dipositarà brossa, RCDs o productes sobrants d'altres talls, i es regarà regularment. Els talussos exposats a erosió potencial hauran de protegir-se per a garantir la permanència del seu nivell de seguretat adequat.

2.1.2. Rebliments del terreny

Descripció

Descripció

Obres consistents en l'extensió i compactació de sòls procedents d'excavacions o préstecs que es fan en rases i pous.

Criteris de mesurament i valoració d'unitats

- Metre cúbic de reble i estesa de material filtrant, compactat, fins i tot refinament de talussos.
- Metre cúbic de reble de rases o pous, amb terres pròpies, terres de préstec, àrids reciclats i/o arena, compactades per tongades uniformes, amb picó manual o safata vibratòria.

Prescripcions sobre els productes

Característiques i recepció dels productes que s'incorporen a les unitats d'obra

- Terres o sòls procedents de la pròpia excavació o de préstecs autoritzats.

S'inclouen la major part dels sòls predominantment granulars i fins i tot alguns productes resultants de l'activitat industrial, com ara algunes escòries i cendres polvoritzades. Els productes manufacturats, com a agregats lleugers, podran utilitzar-se en alguns casos. Els sòls cohesius podran ser tolerables amb unes condicions especials de selecció, col·locació i compactació.

Segons el CTE DB SE C, apartat 7.3.1, caldrà disposar d'un material de característiques adequades al procés de col·locació i compactació i que permeti obtenir, després d'aquest, les propietats geotècniques necessàries.

La recepció dels productes, equips i sistemes es realitzarà tal com es desenvolupa en la *Part II: Condicions de recepció de productes*. Aquest control comprèn el de la documentació dels subministraments (incloent-hi la corresponent al marcatge CE, quan sigui pertinent), el control mitjançant distintius de qualitat o avaluacions tècniques d'idoneïtat i el control mitjançant assaigs.

Abans de l'extensió del material es comprovarà que aquest és homogeni i que la seva humitat és l'adequada per a evitar-ne la segregació quan es posi en obra i obtenir el grau de compactació exigít.

Segons el CTE DB SE C, apartat 7.3.2, es tindran en consideració per a seleccionar el material de rebliment els aspectes següents: granulometria; resistència a la trituració i desgast; compactabilitat; permeabilitat; plasticitat; resistència al subsol; contingut en matèria orgànica; agressivitat química; efectes contaminants; solubilitat; inestabilitat de volum; susceptibilitat a les baixes temperatures i a la gelada; resistència a la intempèrie; possibles canvis de propietats deguts a l'excavació, transport i col·locació; possible cimentació després de col·locar-los.

En cas de dubte haurà d'assajar-se el material de préstec. El tipus, número i freqüència dels assaigs dependrà del tipus i heterogeneïtat del material i de la naturalesa de la construcció en què vagi a utilitzar-se el farciment.

Segons el CTE DB SE C, apartat 7.3.2, normalment no s'usaran els sòls expansius o solubles. Tampoc no s'usaran els susceptibles a la gelada o que continguin, en alguna proporció, gel, neu o torba si s'han d'emprar com a rebliment estructural.

Els àrids reciclats que s'usin, a més dels condicionants anteriors, han de complir els estàndards mediambientals relatius als límits de contaminants, granulometria, % de tipus de residu (petri, formigó, ceràmic, asfalt, altres), resistència a la fragmentació, plasticitat, qualitat de fins, CBR, col·lapse, inflamament, matèria orgànica i sals solubles.

Emmagatzematge i manipulació (criteris d'ús, gestió de residus, conservació i manteniment)

L'arreglada de cada tipus de material es formarà i explotarà de manera que se n'eviti la segregació i contaminació, i s'evitarà així una exposició prolongada del material a la intempèrie. Així, l'arreglada es farà sobre superfícies no contaminants i s'evitaran les mescles de materials de diferents tipus.

Prescripcions quant a l'execució per unitats d'obra

Característiques tècniques de cada unitat d'obra

- **Condicions prèvies**

L'excavació de la rasa o pou presentarà un aspecte cohesiu. S'hauran eliminat els dipòsits geològics (llentilles) i els laterals i fons estaran nets i perfilats.

Quan el reble hagi d'assentar-se sobre un terreny en el qual existeixin corrents d'aigua superficial o subàlvia, es desviaran les primeres i captaran les segones, de manera que es conduiran fora de l'àrea on vagi a realitzar-se el reble, i aquest s'executarà posteriorment.

Procés d'execució

- **Execució**

Segons el CTE DB SE C, apartat 4.5.3, abans de procedir al rebliment, s'executarà una bona neteja del fons i, si és necessari, es piconarà o compactarà degudament. Abans de la col·locació de rebles davall de l'aigua ha de dragar-se qualsevol sòl tou existent. Segons el CTE DB SE C, apartat 7.3.3, els procediments de col·locació i compactació del rebliment han d'assegurar-ne l'estabilitat en tot moment, i s'evitarà, a més, qualsevol pertorbació del subsol natural.

En general, s'abocaran les terres en l'ordre invers al de l'extracció quan el rebliment es faci amb terres pròpies. S'omplirà per tongades piconades de 20 cm, exemptes les terres d'àrids o terrossos majors de 8 cm. Si les terres de reble són arenoses, es compactarà amb safata vibratòria. El rebliment en l'extradós del mur es realitzarà quan aquest tingui la resistència necessària i no abans de 21 dies si és de formigó. Segons el CTE DB SE C, apartat 7.3.3, el reble que es col·loqui adjacent a estructures ha de disposar-se en tongades de grossària limitada i compactar-se amb mitjans d'energia menuda per a evitar mal a aquestes construccions.

- **Gestió de residus**

Els residus generats durant l'execució de la unitat d'obra seran tractats segons la *Part III: Gestió de residus de construcció o demolició en l'obra*.

- **Toleràncies admissibles**

El reble s'ajustarà al que està especificat i no presentarà assentaments en la seva superfície. Es comprovarà, per a volums iguals, que el pes de mostres de terreny piconat no sigui menor que el terreny inalterat confrontant. Si malgrat les precaucions adoptades es produís una contaminació en alguna zona del reble, s'eliminarà el material afectat i se substituirà per un altre en bones condicions.

Control d'execució, assaigs i proves

- **Control d'execució**

Segons el CTE DB SE C, apartat 7.3.4, el control d'un rebliment ha d'assegurar que el material, el seu contingut d'humitat en la col·locació i el seu grau final de compacitat obeeixen al que està especificat en el plec particular de condicions tècniques del projecte.

- **Assaigs i proves**

Segons el CTE DB SE C, apartat 7.3.4, el grau de compacitat s'especificarà com a percentatge del que s'obtingui com a màxim en un assaig de referència com el Proctor. En esculleres o en rebles que continguin una proporció alta de grandàries gruixudes no són aplicables els assaigs Proctor. En aquest cas es comprovarà la compacitat per mètodes de camp, com ara definir el procés de compactació a seguir en un rebliment de prova, comprovar l'assentament d'una passada addicional de l'equip de compactació, realització d'assaigs de càrrega amb placa o l'ús de mètodes sísmics o dinàmics.

Per al cas d'ús d'àrids reciclats es recomana, a més, la realització dels assaigs complementaris següents per a caracteritzar les propietats geotècniques del reble: resistència al tall, expansivitat, col·lapse, etc.

Conservació i manteniment

El reble s'executarà en el menor termini possible i es cobrirà quan s'hagi acabat, per a evitar en tot moment la contaminació del reble per materials estranys o per aigua de pluja que produeixi entollades superficials.

2.1.3. Transports de terra i RCD

Descripció

Descripció

Treballs destinats a traslladar planta de tractament de RCDs, o en el seu cas a abocador, les terres sobrants de l'excavació i els RCDs.

Criteris de mesurament i valoració d'unitats

Metre cúbic de terres o RCDs sobre camió, per a una distància determinada a la zona d'abocament, considerant temps d'anada, descàrrega i tornada. S'hi pot incloure o no el temps de càrrega i/o la càrrega, tant manual com amb mitjans mecànics.

Prescripcions quant a l'execució per unitats d'obra

Característiques tècniques de cada unitat d'obra

- **Condicions prèvies**

S'organitzarà el trànsit determinant zones de treballs i vies de circulació.

Quan en les proximitats de l'excavació hi hagi línies elèctriques, amb els fils nus, s'haurà de prendre alguna de les mesures següents:

Desviament de la línia.

Tall del corrent elèctric.

Protecció de la zona mitjançant pantalles.

Es guardaran les màquines i vehicles a una distància de seguretat determinada en funció de la càrrega elèctrica.

Procés d'execució

- **Execució**

En cas que l'operació de descàrrega sigui per a formar terraplens, caldrà l'auxili d'una persona experta per a evitar que, en acostar-se el camió a la vora del terraplè, aquest falli o que el vehicle pugui bolcar, de manera que és convenient la instal·lació de topalls, a una distància igual a l'altura del terraplè, i/o com a mínim de 2 m.

Es delimitarà la zona d'acció de cada màquina en el seu tall. Quan sigui marxa enrere o el conductor no tingui visibilitat estarà auxiliat per un altre operari fora del vehicle. S'extremaran aquestes precaucions quan el vehicle o màquina canviï de tall i/o s'entrecreuen itineraris.

En l'operació d'abocament de materials amb camions, un auxiliar s'encarregarà de dirigir la maniobra a fi d'evitar atropellaments a persones i col·lisions amb altres vehicles.

Per a transports de RCDs o terres situades per nivells inferiors a la cota 0 l'ample mínim de la rampa serà de 4,50 m i s'eixamplarà en les revoltes, i els seus pendents no seran majors del 12% o del 8%, segons es tracti de trams rectes o corbs, respectivament. En qualsevol cas, es tindrà en compte la maniobrabilitat dels vehicles utilitzats.

Els vehicles de càrrega, abans d'eixir a la via pública, comptaran amb un tram horitzontal de terreny consistent, de longitud no menor d'una vegada i mitja la separació entre eixos, ni inferior a 6 m.

Les rampes per al moviment de camions i/o màquines conservaran el talús lateral que exigeixi el terreny.

La càrrega, tant manual com mecànica, es realitzarà pels laterals del camió o per la part posterior. Si es carrega el camió per mitjans mecànics, la pala no passarà per damunt de la cabina. Quan sigui imprescindible que un vehicle de càrrega, durant o després del buidatge, s'acosti a la vora d'aquest, es disposaran topalls de seguretat, havent-se comprovat prèviament la resistència del terreny al seu pes.

- **Gestió de residus**

Els residus generats durant l'execució de la unitat d'obra seran tractats segons la *Part III: Gestió de residus de construcció o demolició en l'obra*.

Control d'execució, assaigs i proves

- **Control d'execució**

Es controlarà que el camió porti una sobrecàrrega superior a l'autoritzada, que les portes del camió queden hermèticament tancades i que s'empren lones.

2.1.4. Buidatge del terreny

Descripció

Descripció

Excavacions a cel obert realitzades amb mitjans manuals i/o mecànics, en tot el perímetre de les quals queden per sota del terra, per a amplex d'excavació superiors a 2 m.

Criteris de mesurament i valoració d'unitats

- Metre cúbic d'excavació a cel obert, mesurat en perfil natural quan s'hagi comprovat que aquest perfil és el correcte, en tota classe de terrenys (deficients, tous, mitjans, durs i rocosos), amb mitjans manuals o mecànics (pala

carregadora, compressor, martell trencador). S'establiran els percentatges de cada tipus de terreny referits al volum total. L'excés d'excavació haurà de justificar-se a l'efecte d'abonament.

- Metre quadrat d'apuntament, totalment acabat, incloent-hi els claus i tacs necessaris, retirada, neteja i arrega del material.

Prescripcions sobre els productes

Característiques i recepció dels productes que s'incorporin a les unitats d'obra

La recepció dels productes, equips i sistemes es realitzarà tal com es desenvolupa en la *Part II: Condicions de recepció de productes*. Aquest control comprèn el de la documentació dels subministraments (incloent-hi la corresponent al marcatge CE, quan sigui pertinent), el control mitjançant distintius de qualitat o avaluacions tècniques d'idoneïtat i el control mitjançant assaigs.

- Apuntaments:

Elements de fusta resinosa, de fibra recta, com pi o avet: taulers, capçals, estampadors, etc. La fusta serrada s'ajustarà, com a mínim, a la classe I/80. El contingut mínim d'humitat en la fusta no serà major del 15%. La fusta no presentarà principi de podriment, alteracions ni defectes.

- Tensors circulars d'acer protegit contra la corrosió.
- Sistemes prefabricats metàl·lics i de fusta: taulers, plaques, puntals, etc.
- Elements complementaris: puntes, gats, tacs, etc.
- Maquinària: pala carregadora, compressor, martell pneumàtic, martell trencador.
- Materials auxiliars: explosius, bomba d'aigua.

Quan calgui fer assaigs per a rebre els productes, segons la seva utilització, aquests podran ser els que s'indiquen:

- Apuntaments de fusta: assaigs de característiques físicomecàniques: contingut d'humitat. Pes específic. Higroscopicitat. Coeficient de contracció volumètrica. Duresa. Resistència a compressió. Resistència a la flexió estàtica; amb el mateix assaig i mesurant la data a trencament, determinació del mòdul d'elasticitat E. Resistència a la tracció. Resistència al fem. Resistència a esforç tallant.

Prescripcions quant a l'execució per unitats d'obra

Característiques tècniques de cada unitat d'obra

- **Condicions prèvies**

Les lliteres del replantejament seran dobles en els extrems de les alineacions i estaran separades de la vora del buidatge almenys 1 m.

Es disposaran punts fixos de referència en llocs que no puguin ser afectats pel buidatge, als quals es referiran totes les lectures de cotes de nivell i desplaçaments horitzontals i verticals dels punts del terreny. Les lectures diàries dels desplaçaments referits a aquests punts s'anotaran en una butlleta d'estat per tal que la direcció facultativa els controli.

Per a les instal·lacions que puguin ser afectades pel buidatge, es recaptarà de les seves companyies la posició i solució a adoptar, així com la distància de seguretat a línies aèries de conducció d'energia elèctrica. A més, es comprovarà la distància, la profunditat i els tipus de fonaments i l'estructura de contenció dels edificis que puguin ser afectats pel buidatge.

Abans de l'inici dels treballs, es presentaran a l'aprovació de la direcció facultativa els càlculs justificatius dels apuntaments que cal fer, que podran ser modificats per aquesta quan ho consideri necessari. L'elecció del tipus

d'apuntament dependrà del tipus de terreny, de les sol·licitacions per fonamentació pròxima o viària i de la profunditat del tall.

Procés d'execució

• Execució

El contractista haurà d'assegurar l'estabilitat dels talussos i parets de totes les excavacions que realitzi, i aplicar oportunament els mitjans de sosteniment, apuntament, reforç i protecció superficial del terreny apropiats, a fi d'impedir desprendiments i lliscaments que poguessin causar danys a persones o a les obres.

- Apuntaments (es tindran en compte les prescripcions respecte a les mateixes del capítol Esplanacions):

Abans de començar els treballs es revisarà l'estat dels apuntaments, i es reforçaran si fos necessari, així com les construccions pròximes, comprovant si s'observen assentaments o clivells. S'extremaran aquestes prevencions després d'interrupcions de treball de més d'un dia i/o d'alteracions atmosfèriques com pluja o gelades. Les unions entre peces garantirán la rigidesa i el monolitisme del conjunt. S'adoptaran les mesures necessàries per a evitar l'entrada d'aigua i mantenir lliure d'aigua la zona de les excavacions. A aquests fins es construirán les proteccions, rases i cunetes, drenatges i conductes de desguàs que siguin necessaris. Si aparegués el nivell freàtic, es mantindrà l'excavació lliure d'aigua, així com el rebliment posterior. Per a tal fi es disposarà de bombes d'estroncament, desaigües i canalitzacions de prou capacitat.

Els pous d'acumulació i aspiració d'aigua se situaran fora del perímetre de la fonamentació i la succió de les bombes no produirà socavació o erosions del terreny, ni del formigó col·locat.

No es realitzarà l'excavació del terreny a tomb, socavant el peu d'un massís per a produir el bolcatge.

No s'acumularan terrenys d'excavació al costat de la vora del buidatge, i s'hi separaran una distància igual o major a dues vegades la profunditat del buidatge. En la mesura que s'efectuï la consolidació definitiva de les parets i fons del buidatge, es conservaran les contencions, apuntaments i fitacions fetes. L'allisat i el sanejament de les parets del buidatge es farà per a cada profunditat parcial no major de 3 m.

En cas de pluja i suspensió dels treballs, els fronts i talussos quedaran protegits. Se suspendran els treballs d'excavació quan es trobi qualsevol anomalia no prevista, com variació dels estrats, cursos d'aigües subterrànies, restes de construccions, valors arqueològics, i es comunicarà a la direcció facultativa.

Segons el CTE DB SE C, apartat 7.2.2.2, la prevenció de caiguda de blocs requerirà la utilització adequada de malles de retenció.

- El buidatge es podrà realitzar:

Sense pous de recalçar: el terreny s'excavarà entre els límits laterals fins a la profunditat definida en la documentació. L'angle del talús serà l'especificat en projecte. El buidatge es realitzarà per franges horitzontals d'altura no major que 1,50 m o que 3 m, segons s'executi a mà o a màquina, respectivament. En les vores amb elements estructurals de contenció i/o mitgers, la màquina treballarà en direcció no perpendicular a aquests i es deixarà sense excavar una zona de protecció d'amplària no menor que 1 m, que es llevarà a mà abans de descendir la màquina en aquesta vora a la franja inferior.

Amb pous de recalçar: quan s'hagin replantejat els pous de recalçar s'iniciarà, per un dels extrems del talús, l'excavació alternada d'aquests. A continuació es faran els elements estructurals de contenció en les zones excavades i en el mateix ordre. Els pous de recalçar es faran, en general, començant per la part superior quan es realitzen a mà i per la seva part inferior quan es facin amb màquina.

- Excavació en roca:

Quan les diàclisis i falles trobades en la roca presenten escabussaments o direccions propícies al lliscament del terreny de fonamentació, estiguin obertes o reblides de material milonitzat o argilenc, o bé destaquen sòlids excessivament petits, s'aprofundirà l'excavació fins a trobar terreny en condicions favorables.

Els sistemes de diàclasi, les individuals d'una certa importància i les falles, encara que no es considerin perilloses, es representaran en plans, en la seva posició, direcció i escabussament, amb indicació de la classe de material de rebliment, i se senyalitzaran en el terreny, fora de la superfície a cobrir per l'obra de fàbrica, a fi de facilitar l'eficàcia de tractaments posteriors d'injeccions, ancoratges, o altres.

- Anivellament, compactació i sanejament del fons:

En la superfície del fons del buidatge, s'eliminaran la terra i els trossos de roca solts, així com les capes de terreny inadequat o de roca alterada que per la seva direcció o consistència pogueren afeblir la resistència del conjunt. Es netejaran també els clivells i fissures i es rebliran amb formigó o amb material compactat.

També els laterals del buidatge quedaran nets i perfilats.

L'excavació presentarà un aspecte cohesiu. S'eliminaran els dipòsits geològics i es repassarà posteriorment.

- **Gestió de residus**

Els residus generats durant l'execució de la unitat d'obra seran tractats segons la *Part III: Gestió de residus de construcció o demolició en l'obra*.

- **Toleràncies admissibles**

Condicions de no acceptació:

Errors en les dimensions del replantejament superiors al 2,5/1000 i variacions de 10 cm.

Zona de protecció d'elements estructurals inferior a 1 m.

Angle de talús superior a l'especificat en més de 2°.

Les irregularitats que excedeixin de les toleràncies admeses hauran de ser corregides.

- **Condicions d'acabament**

Una vegada aconseguida la cota inferior del buidatge, es farà una revisió general de les edificacions mitgeres per a observar les lesions que hagin sorgit, i es prendran les mesures oportunes.

Control d'execució, assaigs i proves

- **Control d'execució**

Punts d'observació:

- Replantejament:

Dimensions en planta i cotes de fons.

- Durant el buidatge del terreny:

Comparació dels terrenys travessats amb el que es preveu en el projecte i en l'estudi geotècnic.

Identificació del terreny del fons de l'excavació. Compactat.

Comprovació de la cota del fons.

Excavació confrontant a mitgeries. Precaucions. Obtinguda la cota inferior del buidatge, es farà una revisió general de les edificacions mitgeres.

Nivell freàtic en relació amb el que es preveu.

Defectes evidents, cavernes, galeries, col·lectors, etc.

Apuntament. Es mantindrà un control permanent dels apuntaments i sosteniments, i es reforçaran i/o substituiran si fora necessari.

Altura: grossària de la franja excavada.

Conservació i manteniment

No s'abandonarà el tall sense haver-hi apuntalat o tibet la part inferior de l'última franja excavada. Els apuntaments o part d'aquests només es llevaran quan deixen de ser necessaris i per franges horitzontals, començant per la part inferior del tall.

Es prendran les mesures necessàries per a assegurar que les característiques geomètriques romanguin estables, i es protegirà així el buidatge davant de filtracions i accions d'erosió o afonament per part de les aigües d'escolament.

2.1.5. Rases i pous

Descripció

Descripció

Excavacions obertes i assentades en el terreny, accessibles a operaris, realitzades amb mitjans manuals o mecànics, amb ample o diàmetre no major de 2 m ni profunditat superior a 7 m.

Les rases són excavacions amb predomini de la longitud sobre les altres dues dimensions, mentre que els pous són excavacions de boca relativament estreta en relació amb la seva profunditat.

Criteris de mesurament i valoració d'unitats

- Metre cúbic d'excavació a cel obert, mesurat sobre plans de perfils transversals del terreny, presos abans d'iniciar aquest tipus d'excavació, i aplicades les seccions teòriques de l'excavació, en terrenys deficients, tous, mitjans, durs i rocosos, amb mitjans manuals o mecànics.

- Metre quadrat d'allisat, neteja de parets i/o fons de l'excavació i anivellament de terres, en terrenys deficients, tous, mitjans i durs, amb mitjans manuals o mecànics, sense incloure càrrega sobre transport.

- Metre quadrat d'apuntament, totalment acabat, incloent-hi els claus i tacs necessaris, retirada, neteja i arplega del material.

Prescripcions sobre els productes

Característiques i recepció dels productes que s'incorporin a les unitats d'obra

La recepció dels productes, equips i sistemes es realitzarà segons es desenvolupa en la *Part II: Condicions de recepció de productes*. Aquest control comprèn el de la documentació dels subministraments (incloent-hi la corresponent al marcatge CE, quan sigui pertinent), el control mitjançant distintius de qualitat o avaluacions tècniques d'idoneïtat i el control mitjançant assaigs.

- Apuntaments:

Elements de fusta resinosa, de fibra recta, com pi o avet: taulers, capçals, estampadors, etc. La fusta serrada s'ajustarà, com a mínim, a la classe I/80. El contingut mínim d'humitat en la fusta no serà major del 15%. La fusta no presentarà principi de podriment, alteracions ni defectes.

- Tensors circulars d'acer protegit contra la corrosió.

- Sistemes prefabricats metàl·lics i de fusta: taulers, plaques, puntals, etc.

- Elements complementaris: puntes, gats, tacs, etc.

- Maquinària: pala carregadora, compressor, martell pneumàtic, martell trencador.

- Materials auxiliars: explosius, bomba d'aigua.

Quan calgui fer assaigs per a rebre els productes, segons la seva utilització, aquests podran ser els que s'indiquen:

- Apuntaments de fusta: assaigs de característiques fisicomecàniques: contingut d'humitat. Pes específic. Higroscopicitat. Coeficient de contracció volumètrica. Duresa. Resistència a compressió. Resistència a la flexió estàtica; amb el mateix assaig i mesurant la data a trencament, determinació del mòdul d'elasticitat E. Resistència a la tracció. Resistència al fem. Resistència a esforç tallant.

Prescripcions quant a l'execució per unitats d'obra

Característiques tècniques de cada unitat d'obra

- **Condicions prèvies**

En tots els casos s'haurà de dur a terme un estudi previ del terreny a fi de conèixer-ne l'estabilitat.

Se sol·licitarà de les corresponents Companyies la posició i solució que cal adoptar per a les instal·lacions que puguin ser afectades per l'excavació, així com la distància de seguretat a línies aèries de conducció d'energia elèctrica. Per a complementar la informació obtinguda de les companyies subministradores, es farà una obertura manual de prospeccions per a localitzar les instal·lacions existents.

Es protegiran els elements de Servei Públic que puguin ser afectats per l'excavació, com boques de reg, tapes i embornals de clavegueram, fanals, arbres, etc.

Abans de l'inici dels treballs, es presentaran a l'aprovació de la direcció facultativa els càlculs justificatius dels apuntaments que cal realitzar, que aquesta podrà modificar quan ho consideri necessari. L'elecció del tipus d'apuntament dependrà del tipus de terreny, de les sol·licitacions per fonamentació pròxima o viària i de la profunditat del tall.

Quan les excavacions afecten construccions existents, es farà prèviament un estudi quant a la necessitat de fitacions en totes les parts interessades en els treballs.

Abans de començar les excavacions, estaran aprovats per la direcció facultativa el replantejament i les circulacions que envolten el tall. Les lliteres de replantejament seran dobles en els extrems de les alineacions, i estaran separades de la vora del buidatge almenys 1 m. Es disposaran punts fixos de referència, en llocs que no puguin ser afectats per l'excavació, als quals es referiran totes les lectures de cotes de nivell i desplaçaments horitzontals i/o verticals dels punts del terreny i/o edificacions pròximes assenyalats en la documentació tècnica. Es determinarà el tipus, situació, profunditat i dimensions de fonamentacions que estiguin a una distància de la paret del tall igual o menor de dues vegades la profunditat de la rasa.

El contractista notificarà a la direcció facultativa, amb prou antelació, el començament de qualsevol excavació, a fi que aquest pugui efectuar els mesuraments necessaris sobre el terreny inalterat.

Procés d'execució

- **Execució**

Quan s'hagi efectuat el replantejament de les rases o pous, la direcció facultativa autoritzarà l'inici de l'excavació. L'excavació continuarà fins a arribar a la profunditat assenyalada en els plans i que s'obtingui una superfície ferma i neta a nivell o escalonada. El començament de l'excavació de rases o pous, quan sigui per a fonaments, s'entroncarà quan es disposi de tots els elements necessaris per a procedir a la seva construcció, i s'excavaràn els últims 30 cm en el moment de formigonar.

- Apuntaments (es tindran en compte les prescripcions respecte a les mateixes del capítol Esplanacions):

En general, s'evitarà l'entrada d'aigües superficials a les excavacions, i es buidarà aquesta aigua al més prompte possible quan es produeixin, tot adoptant les solucions previstes per al sanejament de les profundes. Quan els

talussos de les excavacions resulten inestables, s'apuntalaran. En la mesura que s'efectuï la consolidació definitiva de les parets i fons de l'excavació, es conservaran les contencions, apuntalaments i fitacions realitzats per a subjectar les construccions i/o terrenys adjacents, així com tanques i/o tancaments. Quan s'aconsegueixin les cotes inferiors dels pous o rases de fonamentació, es farà una revisió general de les edificacions mitgeres. S'excavarà el terreny en rases o pous d'amplària i profunditat segons la documentació tècnica. L'excavació es farà per franges horitzontals d'altura no major a la separació entre estampidors més 30 cm, que s'apuntalarà a mesura que s'excava. Els productes d'excavació de la rasa, aprofitables per al seu rebliment posterior, es podran dipositar en cavallers situats a un sol costat de la rasa, i a una separació de la seva vora d'un mínim de 60 cm.

- Pous i rases:

Segons el CTE DB SE C, apartat 4.5.1.3, l'excavació ha de fer-se amb molta cura per tal que l'alteració de les característiques mecàniques del sòl sigui la mínima inevitable. Les rases i pous de fonamentació tindran les dimensions fixades en el projecte. La cota de profunditat d'aquestes excavacions serà la prefixada en els plànols, o les que la direcció facultativa ordeni per escrit o gràficament a la vista de la naturalesa i condicions del terreny excavat.

Els pous, junt amb fonaments pròxims i de profunditat major que aquests, s'excavaran amb les prevencions següents:

- reduint, quan es pugui, la pressió de la fonamentació pròxima sobre el terreny, mitjançant fitacions;
- fent els treballs d'excavació i consolidació en el menor temps possible;
- deixant com a màxim mitja cara vista de sabata però apuntalada;
- separant els eixos de pous oberts consecutius no menys de la suma de les separacions entre tres sabates aïllades o major o igual a 4 m en sabates corregudes o lloses.

No es consideraran pous oberts els que ja posseeixin estructura definitiva i consolidada de contenció o s'hagin reblit compactant el terreny.

Quan l'excavació de la rasa es realitzi per mitjans mecànics, a més, serà necessari:

- que el terreny admeti talús en tall vertical per a la profunditat que hi hagi;
- que la separació entre el tall de la màquina i l'apuntament no sigui major d'una vegada i mitja la profunditat de la rasa en aqueix punt.


En general, els pous de recalçar començaran per la part superior quan es realitzin a mà i per la inferior quan sigui a màquina. Es delimitarà, en cas de fer-se a màquina, la zona d'acció de cada màquina. Podran buidar-se els pous de recalçar sense realitzar abans l'estructura de contenció, fins a una profunditat màxima igual a l'altura del plànol de fonamentació pròxim més la meitat de la distància horitzontal, des de la vora de coronació del talús a la fonamentació o vial més pròxim. Quan l'amplària del pou de recalçar sigui igual o major de 3 m, s'apuntalarà. Quan s'hagin replantejat en el front del talús, els pous de recalçar s'iniciaran per un dels extrems, en excavació alternada. No s'acumularà el terreny d'excavació, ni altres materials, al costat de la vora del pou de recalçar, i hauran de separar-se'n una distància no menor de dues vegades la seva profunditat.

Segons el CTE DB ES C, apartat 4.5.1.3, encara que el terreny ferm es trobi molt superficial, és convenient aprofundir de 0,5 m a 0,8 m per davall de la rasant.

- Refinament, neteja i anivellament.

Es retiraran els fragments de roca, lloses, blocs i materials terris que hagin quedat en situació inestable en la superfície final de l'excavació, amb la finalitat d'evitar despreniments posteriors. El refinament de terres es realitzarà sempre retallant i no recreixent. Si per alguna circumstància es produeix un sobreample d'excavació, inadmissible des del punt de vista d'estabilitat del talús, es reblirà amb material compactat. En els terrenys meteoritzables o erosionables per pluges, les operacions de refinament es faran en un termini comprés entre 3 i 30 dies, segons la naturalesa del terreny i les condicions climatològiques del lloc.

• Gestió de residus

	TRÀMIT ELECTRÒNIC	05/02/2026 14:04:27	Visat V/W.26.0404
	CSV: E3D3223E6A6A33724EDDBE895667325B COL·LEGI DE L'ARQUITECTURA TÈCNICA DE GIRONA	Col·legiat: 17.013740 CREXELL ANDRÉS, Eva	Emplaçament: Carrer de la Creu 8 VLADAMAT 05/02/2026 54 de 395

Els residus generats durant l'execució de la unitat d'obra seran tractats d'acord amb la Part III: Gestió de residus de construcció o demolició en l'obra.

- **Toleràncies admissibles**

Comprovació final:

El fons i parets de les rases i pous acabats tindran les formes i dimensions exigides, amb les modificacions inevitables autoritzades, i hauran de refinar-se fins a aconseguir unes diferències de ± 5 cm, amb les superfícies teòriques.

Es comprovarà que el grau d'acabat en el refinament de talussos serà el que es pugui aconseguir utilitzant els mitjans mecànics, sense permetre desviacions de línia i pendent, superiors a 15 cm, comprovant amb un regle de 4 m.

Les irregularitats localitzades, abans d'acceptar-les, es corregiran d'acord amb les instruccions de la direcció facultativa.

Es comprovaran les cotes i pendents, cosa que es verificarà amb les estaques col·locades en les vores del perfil transversal de la base del ferm i en les corresponents vores de la coronació de la trinxera.

- **Condicions d'acabament**

Es conservaran les excavacions en les condicions d'acabat, després de les operacions de refinament, neteja i anivellament, lliures d'aigua i amb els mitjans necessaris per a mantenir l'estabilitat.

Segons el CTE DB SE C, apartat 4.5.1.3, una vegada feta l'excavació fins a la profunditat necessària i abans de constituir la solera de seient, s'anivellarà bé el fons perquè la superfície quedi sensiblement d'acord amb el projecte, i es netejarà i piconarà lleugerament.

Control d'execució, assaigs i proves

- **Control d'execució**

Punts d'observació:

- Replantejament:

Cotes entre eixos.

Dimensions en planta.

Rases i pous. No acceptació d'errors superiors al 2,5/1000 i variacions iguals o superiors a ± 10 cm.

- Durant l'excavació del terreny:

Comparar terrenys travessats amb el que es preveu en projecte i estudi geotècnic.

Identificació del terreny de fons en l'excavació. Compacitat.

Comprovació de la cota del fons.

Excavació confrontant a mitgeries. Precaucions.

Nivell freàtic en relació amb el que es preveu.

Defectes evidents, cavernes, galeries, col·lectors, etc.

Agressivitat del terreny i/o de l'aigua freàtica.

Pous. Apuntament en el seu cas.

- Apuntament de rasa.

Replantejament; no s'admetran errors superiors al 2,5/1000 i variacions en ± 10 cm.

Es comprovarà una escairada, separació i posició de l'apuntament, i no s'acceptarà que siguin inferiors, superiors i/o diferents de les especificades.

- Apuntament de pou:

Per cada pou es comprovarà una escairada, separació i posició, i no s'acceptarà si les escairades, separacions i/o posicions són inferiors, superiors i/o diferents de les especificades.

Conservació i manteniment

En els casos de terrenys meteoritzables o erosionables per les pluges, l'excavació no haurà de romandre oberta a la seva rasant final més de 8 dies sense que sigui protegida o finalitzats els treballs de col·locació de la canonada, fonamentació o conducció que calgui instal·lar-hi. No s'abandonarà el tall sense haver-hi apuntalat o tibat la part inferior de l'última franja excavada. Es protegirà el conjunt de l'apuntament enfront de filtracions i accions d'erosió per part de les aigües d'escolament. Els apuntaments o part d'aquests només es llevaran quan deixen de ser necessàries i per franges horitzontals, començant per la part inferior del tall. En començar la jornada de treball, els apuntaments hauran de ser revisats, tibant els estampadors que s'hagin afluixat. S'extremaran aquestes prevencions després d'interrupcions de treball de més d'un dia i/o d'alteracions atmosfèriques com pluja o gelades.

2.2. Fonamentacions directes

2.2.1. Sabates (aïllades, contínues i elements de lligatge)

Descripció

Descripció

Fonamentacions directes de formigó en massa o armat destinades a transmetre al terreny, i repartir en un plànol de suport horitzontal les càrregues d'un o diversos pilars de l'estructura, dels forjats i dels murs de càrrega, de soterrani, de tancament o d'enriostament, pertanyents a estructures d'edificació.

Tipus de sabates:

- Sabata aïllada: com a fonamentació d'un pilar aïllat, interior, mitger o de cantonada.

- Sabata combinada: com a fonamentació de dos pilars contigus o més.

- Sabata correguda: com a fonamentació d'alineacions de tres o més pilars, murs o forjats.

Els elements de lligat entre sabates aïllades són de dos tipus:

- Bigues de lligat o soleres per a evitar desplaçaments laterals, necessaris en els casos prescrits en la *Norma de Construcció Sísmoresistent NCSE-02*.

- Bigues centradores entre sabates fortament excèntriques (de mitgeria i cantonada) i les contigües, per a resistir moments aplicats per murs o pilars o per a redistribuir càrregues i pressions sobre el terreny.

Críteris de mesurament i valoració d'unitats

- Unitat de sabata aïllada o metre lineal de sabata correguda de formigó.

Completament acabada, de les dimensions especificades, de formigó de resistència i dosatge especificades, de la quantia d'acer especificada, per a un recobriment de l'armadura principal i una tensió admissible del terreny determinades, incloent-hi elaboració, ferrallat, separadors de formigó, posada en obra i vibrat, segons el *Codi Estructural*. No s'inclou l'excavació ni l'encofrat, la seva col·locació i retirada.

- Metre cúbic de formigó en massa o per a armar en sabates, bigues de lligat i centradores.

Formigó de resistència o dosatge especificats amb una quantia mitjana del tipus d'acer especificada, fins i tot retallades, separadors, filferro de lligat, posada en obra, vibrat i curació del formigó, segons el *Codi Estructural*, incloent-hi encofrat o no.

- Quilogram d'acer muntat en sabates, bigues de lligat i centradores.

Acer del tipus i diàmetre especificats, incloent-hi tall, col·locació i escapces, segons el *Codi Estructural*.

- Quilogram d'acer de malla electrosoldada en fonamentació.

Mesurat en pes nominal prèvia elaboració, per a malla fabricada amb filferro corrugat del tipus especificat, incloent-hi tall, col·locació i cavalcaments, posada en obra, segons el *Codi Estructural*.

- Metre quadrat de capa de formigó de neteja.

De formigó de resistència, consistència i grandària màxima de l'àrid, especificats, del gruix determina, en la base de la fonamentació, transportat i posat en obra, segons el *Codi Estructural*.

- Unitat de biga centradora o de lligat.

Completament acabada, incloent-hi volum de formigó i la posada en obra, vibrat i curació; i pes d'acer en barres corrugades, ferrallat i col·locat.

Prescripcions sobre els productes

Característiques i recepció dels productes que s'incorporin a les unitats d'obra

La recepció dels productes, equips i sistemes es realitzarà tal com es desenvolupa en la *Part II: Condicions de recepció de productes*. Aquest control comprèn el de la documentació dels subministraments (incloent-hi la corresponent al marcatge CE, quan sigui pertinent), Certificat d'Organisme de Control acreditant el compliment del RD 163/2019 pel subministrador de formigó, el control mitjançant distintius de qualitat oficialment reconeguts o avaluacions tècniques d'idoneïtat i el control mitjançant assaigs.

- Formigó en massa (FM) o per a armar (FA), de resistència i dosatge especificats en projecte.

- Barres corrugades d'acer, o ferralla armada, de característiques físiques i mecàniques indicades en projecte.

- Malles electrosoldades d'acer, de característiques físiques i mecàniques indicades en projecte.

- Si el formigó es fabrica en obra: ciment, aigua, àrids i additius (vegeu *Part II: Relació de productes amb marcatge CE*, 19.1).

Emmagatzematge i manipulació (criteris d'ús, gestió de residus, conservació i manteniment)

Per a formigons preparats en obra, l'emmagatzematge dels ciments, àrids, additius i armadures s'efectuarà segons les indicacions de l'article 51.2.2 (capítol 11) del *Codi Estructural*.

Tots els materials components del formigó s'emmagatzemaran i transportaran evitant el seu entremesclat o segregació, protegint-los de la intempèrie, la humitat i la possible contaminació o agressió de l'ambient, evitant qualsevol deterioració o alteració de les seves característiques i garantint el compliment del prescrit en els articles 28 a 32 (capítol 9) del *Codi Estructural*.

Així, els ciments subministrats en sacs s'emmagatzemaran en un lloc ventilat i protegit, mentre que els que se subministren a granel s'emmagatzemaran en sitges, igual que els additius (cendres volants o fums de sílice).

En el cas dels àrids s'evitarà que es contaminin per l'ambient i el terreny i que es mesclin entre si les diferents fraccions granulomètriques.

Les armadures es conservaran classificades per tipus, qualitats, diàmetres i procedències per a evitar possibles deterioraments o contaminacions. En el moment del seu ús estaran exemptes de substàncies estranyes (greix, oli,

pintura, etc.), i no s'admetran pèrdues de secció per oxidació superficial superiors a l'1% respecte de la secció inicial de la mostra, comprovades després d'un raspallat amb raspall de filferros.

Els residus generats durant l'execució de la unitat d'obra seran tractats d'acord amb la *Part III: Gestió de residus de construcció o demolició en l'obra*.

Prescripcions quant a l'execució per unitats d'obra

Característiques tècniques de cada unitat d'obra

- **Condicions prèvies: suport**

El pla de suport (el terreny, després de l'excavació) presentarà una superfície neta i plana, serà horitzontal, i la seva profunditat es fixarà en el projecte. Per a determinar-ho, es considerarà l'estabilitat del sòl davant dels agents atmosfèrics, tenint en compte les possibles alteracions degudes als agents climàtics, com escolaments i gelades, així com les oscil·lacions del nivell freàtic. Així, és recomanable que el pla quedi sempre per sota de la cota més baixa previsible d'aquest, amb la finalitat d'evitar que el terreny per sota del fonament es vegi afectat per possibles corrents, rentades, variacions de pesos específics, etc. Encara que el terreny ferm es trobi molt superficial, és convenient aprofundir de 0,5 a 0,8 m per davall de la rasant.

No és aconsellable recolzar directament les bigues sobre terrenys expansius o col·lapsables.

- **Compatibilitat entre els productes, elements i sistemes constructius**

Es prendran les precaucions necessàries en terrenys agressius o amb presència d'aigua que pugui contenir substàncies potencialment agressives en dissolució, respecte a la durabilitat del formigó i de les armadures, d'acord amb l'article 43 del *Codi Estructural*, indicades en la subsecció «3.3. Estructures de formigó» d'aquest plec.

Aquestes mesures inclouen l'elecció adequada del tipus de ciment a emprar (segons la Instrucció RC-16 i l'annex 6 del *Codi Estructural*), del dosatge i permeabilitat del formigó, del gruix de recobriments de les armadures, etc.

Les incompatibilitats quant als components del formigó, ciments, aigua, àrids i additius són les especificades en el capítol 8 del *Codi Estructural*.

Procés d'execució

- **Execució**

- Informació prèvia:

Localització i traçat de les instal·lacions dels serveis que hi hagi i les previstes per a l'edifici en la zona de terreny on s'actuarà. S'estudiaran la solera, arquetes de peu del pilar, sanejament en general, etc., perquè no s'alterin les condicions de treball o es generin, per possibles fuites, vies d'aigua que produeixin rentades del terreny amb el possible descalçament del fonament.

Segons el CTE DB SE C, apartat 4.6.2, es confirmarà l'estudi geotècnic segons l'apartat 3.4 del CTE DB SE C, o en el seu cas, de les característiques del terreny establides en el projecte. El resultat de tal inspecció, definint la profunditat de la fonamentació de cadascun dels suports de l'obra, la seva forma i dimensions, i el tipus i consistència del terreny s'incorporarà a la documentació final d'obra. Si el sòl situat a sota de les sabates difereix del que es troba durant l'estudi geotècnic (conté *bolsades* blanques no detectades) o se n'altera l'estructura durant l'excavació, ha de revisar-se el càlcul de les sabates.

- Excavació:

Les rases i pous de fonamentació tindran les dimensions fixades en el projecte i es realitzaran segons les indicacions establertes en el capítol «Rases i pous».

La cota de profunditat de les excavacions serà la prefixada en els plànols o les que la direcció facultativa ordeni per escrit o gràficament a la vista de la naturalesa i condicions del terreny excavat.

Si els fonaments són molt llargs, és convenient també disposar claus o ancoratges verticals més profunds, almenys cada 10 m.

Per a l'excavació s'adoptaran les precaucions necessàries en funció de les distàncies a les edificacions confrontants i del tipus de terreny per a evitar al màxim l'alteració de les seves característiques mecàniques.

Es condicionarà el terreny perquè les sabates recolzin en condicions homogènies, amb la qual cosa s'eliminin roques, restes de fonamentacions antigues i dipòsits geològics de terreny més resistent, etc. Els elements estranys de menor resistència seran excavats i substituïts per un sòl de reble compactat convenientment, d'una compressibilitat sensiblement equivalent a la del conjunt, o per formigó en massa.

Les excavacions per a sabates a diferent nivell es faran de manera que s'eviti l'esllavissada de les terres entre els dos nivells diferents. La inclinació dels talussos de separació entre aquestes sabates s'ajustarà a les característiques del terreny. A efectes indicatius i excepte ordre en contra, la línia d'unió de les vores inferiors entre dues sabates situades a diferent nivell no superarà una inclinació 1H:1V en el cas de roques i sòls durs, ni 2H:1V en sòls fluïxos a mitjans.

Per a excavar en presència d'aigua en sòls permeables, se'n necessitarà l'esgotament durant tota l'execució dels treballs de fonamentació, sense comprometre l'estabilitat de talussos o de les obres veïnes.

En les excavacions executades sense esgotament en sòls argilencs i amb un contingut d'humitat pròxim al límit líquid, es farà un sanejament temporal del fons de la rasa, per absorció capil·lar de l'aigua del sòl amb materials secs permeables que permeti l'execució en sec del procés de formigonada.

En les excavacions executades amb esgotament en els sòls amb fons prou impermeables perquè el contingut d'humitat no disminueixi sensiblement amb els esgotaments, es comprovarà si és necessari fer un sanejament previ de la capa inferior permeable, per esgotament o per drenatge.

Si és necessari, es farà un drenatge del terreny de fonamentació. Aquest es podrà realitzar amb drens, amb empedrats, amb procediments mixtos de dren i empedrat o bé amb altres materials idonis.

Els drens es col·locaran en el fons de rases en perforacions inclinades amb un pendent mínim de 5 cm per metre. Els empedrats s'emplenaran de cantells o grava gruixuda, disposats en una rasa, el fons de la qual penetrarà en la mesura necessària i tindrà un pendent longitudinal mínim de 3 a 4 cm per metre. Amb anterioritat a la col·locació de la grava, en el seu cas es disposarà un geotèxtil en la rasa que compleixi les condicions de filtre necessàries per a evitar la migració de materials fins.

La terminació de l'excavació en el fons i parets d'aquesta ha de tenir lloc immediatament abans d'executar la capa de formigó de neteja, especialment en terrenys argilencs. Si no fora possible, ha de deixar-se l'excavació de 10 a 15 cm per damunt de la cota definitiva de fonamentació fins al moment en què tot estigui preparat per a formigonar.

El fons de l'excavació s'anivellarà bé perquè la superfície quedi sensiblement d'acord amb el projecte, i es netejarà i piconarà lleugerament.

- Formigó de neteja:

Sobre la superfície de l'excavació es disposarà una capa de formigó de regularització, de baix dosatge, amb un gruix mínim de 10 cm que creï una superfície plana i horitzontal de suport de la sabata i així s'evitarà, en el cas de sòls permeables, la penetració de la lletada de formigó estructural en el terreny que deixaria mal recoberts els àrids en la part inferior. El nivell d'entrasament del formigó de neteja serà el que es preveu en el projecte per a la base de les sabates i les bigues riostes. El perfil superior tindrà un acabament adequat a la continuació de l'obra.

El formigó de neteja en cap cas servirà per a nivellar quan en el fons de l'excavació hi hagi fortes irregularitats.

- Col·locació de les armadures i formigonada.

La posada en obra, abocament, compactació i curació del formigó, així com la col·locació de les armadures, seguiran les indicacions del *Codi Estructural* i de la subsecció «3.3. Estructures de formigó» d'aquest plec.

Les armadures verticals de pilars o murs han d'enllaçar-se a la sabata com s'indica en la norma NCSE-02.

El recobriment mínim s'ajustarà a les especificacions de l'article 43.4.1 del *Codi Estructural*: si s'ha preparat el terreny i s'ha disposat una capa de formigó de neteja, tal com s'ha indicat en aquest apartat, els recobriments mínims seran els de taules 44.2.1.1.a, 44.2.1.1.b, 44.3, 44.4 i 44.5 del *Codi Estructural*, en funció de la resistència característica del formigó, del tipus d'element, de la classe d'exposició i de la vida útil de projecte; en cas contrari, si es formigona la sabata directament contra el terreny, el recobriment serà de 7 cm. Per a garantir aquests recobriments els engraellats o armadures que es col·loquen en el fons de les sabates recolzaran sobre separadors de materials resistents a l'alcalinitat del formigó, segons les indicacions dels articles 43.4.2 i 49.8.2 del *Codi Estructural*. No recolzaran sobre lliteres metàl·liques que després de la formigonada quedin en contacte amb la superfície del terreny, per facilitar l'oxidació de les armadures. Les distàncies màximes dels separadors seran de 50 diàmetres o 100 cm, per a les armadures de l'engraellat inferior i de 50 diàmetres o 50 cm, per a les armadures de l'engraellat superior. És convenient col·locar també separadors en la part vertical de ganxos o patilles per a evitar el moviment horitzontal de la graella del fons.

La connexió a terra de les armadures es realitzarà abans de la formigonada, segons la subsecció «6.3. Electricitat: baixa tensió i connexió a terra».

El formigó s'abocarà mitjançant conduccions apropiades des de la profunditat del ferm fins a la cota de la sabata, cosa que evitarà la seva caiguda lliure. La col·locació directa no ha de fer-se més que entre nivells d'aprovisionament i d'execució sensiblement equivalents. Si les parets de l'excavació no presenten prou cohesió, s'encofraran per a evitar els desprendiments.

Les sabates aïllades es formigonaran d'una sola vegada.

En sabates contínues poden fer-se juntes de formigonada, en general en punts allunyats de zones rígides i murs de cantonada, i es disposaran en punts situats en els terços de la distància entre pilars.

En murs amb buits de pas o perforacions les dimensions de les quals siguen menors que els valors límit establits, la sabata correguda serà passant; en cas contrari, s'interromprà com si es tractés de dos murs independents. A més, les sabates corregudes es prolongaran, si és possible, una dimensió igual a la seva volada, en els extrems lliures dels murs.

No es formigonarà quan el fons de l'excavació estigui inundat, gelat o presenti capes d'aigua transformades en gel. En aquest cas, només es construirà la sabata quan s'hagi produït el desgel complet, o bé s'hagi excavat en major profunditat fins a retirar la capa de sòl gelat.

- Precaucions:

S'adoptaran les disposicions necessàries per a assegurar la protecció de les fonamentacions contra els aterraments, durant i després que aquestes s'executen, així com per a l'evacuació d'aigües en cas de produir-se inundacions de les excavacions durant l'execució de la fonamentació, per a evitar d'aquesta manera aterraments, erosió, o posada en càrrega imprevista de les obres, que puguin comprometre'n l'estabilitat.

- **Toleràncies admissibles**

Es comprovarà que les dimensions dels elements executats presenten unes desviacions admissibles per al funcionament adequat de la construcció. S'estarà al que es disposa en el projecte d'execució o, en defecte d'això, al que s'estableix en els Annexos 14 «Toleràncies en elements de formigó» i 16 «Toleràncies en elements d'acer» del *Codi Estructural*.

- **Condicions d'acabament**

Les superfícies acabades hauran de quedar sense imperfeccions; en cas contrari, s'utilitzaran materials específics per a la reparació de defectes i neteja d'aquestes.

Si la formigonada s'ha efectuat en temps fred, caldrà protegir la fonamentació per a evitar que el formigó fresc resulti danyat. Es cobrirà la superfície mitjançant plaques de poliestirè expandit ben fixades o mitjançant làmines calorífugades. En casos extrems pot ser necessari usar tècniques per a la calefacció del formigó.

Si la formigonada s'ha efectuat en temps calorós, ha d'iniciar-se la curació al més prompte possible. En casos extrems, pot ser necessari protegir la fonamentació del sol i limitar l'acció del vent mitjançant pantalles, o fins i tot, formigonar de nit.

Control d'execució, assaigs i proves

- **Control d'execució**

Unitat i freqüència d'inspecció: 4 per cada 1000 m² de planta.

Punts d'observació:

Segons el CTE DB SE C, apartat 4.6.4, i article 22 del *Codi Estructural*, s'efectuaran els controls següents durant l'execució:

- Comprovació i control de materials.

- Replantejament d'eixos:

Comprovació de cotes entre eixos de sabates de rases.

Comprovació de les dimensions en planta i orientacions de sabates.

Comprovació de les dimensions de les bigues de lligada i centradores.

- Excavació del terreny:

Comparació terreny travessat amb estudi geotècnic i previsions de projecte.

Identificació del terreny del fons de l'excavació: compacitat, agressivitat, resistència, humitat, etc.

Comprovació de la cota de fons.

Posició del nivell freàtic, agressivitat de l'aigua freàtica.

Defectes evidents: cavernes, galeries, etc.

Presència de corrents subterranis.

Precaucions en excavacions confrontants a mitgeres.

- Operacions prèvies a l'execució:

Eliminació de l'aigua de l'excavació (en el seu cas).

Rasanteig del fons de l'excavació.

Col·locació d'encofrats laterals, en el seu cas.

Drenatges permanents davall de l'edifici, en el seu cas.

Formigó de neteja. Anivellament i gruix.

No interferència entre conduccions de sanejament i altres. Passatubs.

Comprovació del grau de compactació del terreny, en funció del projecte.

- Col·locació d'armadures:

Disposició, tipus, número, diàmetre i longitud fixats en el projecte.

Recobriments exigits en projecte.

Separació de l'armadura inferior del fons.

Suspensió i lligat d'armadures superiors en bigues (cantell útil).

Disposició correcta de les armadures d'espera de pilars o altres elements i comprovació de la seva longitud.

Dispositius d'ancoratge de les armadures.

- Impermeabilitzacions previstes.

- Posada en obra i compactació del formigó que assegurí les resistències de projecte.

- Curació del formigó.

- Juntes.

- Possibles alteracions en l'estat de sabates contigües, siguin noves o existents.

- Comprovació final. Toleràncies. Defectes superficials.

En el cas que la propietat hagués establert exigències relatives a la contribució de l'estructura a la sostenibilitat, de conformitat amb l'Annex núm. 2 del *Codi Estructural*, la direcció facultativa haurà de comprovar durant la fase d'execució que, amb els mitjans i procediments reals que s'hi empren, se satisfà la mateixa classificació (baixa, alta o molt alta) que el que es defineix en el projecte per a l'índex HISSES.

• Assaigs i proves

S'efectuaran tots els assaigs preceptius per a estructures de formigó, descrits en els articles 21 i 22 del *Codi Estructural* i en la subsecció «3.3. Estructures de formigó» d'aquest plec, entre els quals:

- Per a formigó preparat en obra, els assaigs dels components del formigó, en el seu cas:

Ciment: físics, mecànics, químics, etc. (segons la Instrucció RC-16) i determinació de l'ió Cl⁻ (article 28 del *Codi Estructural*).

Aigua: anàlisi de la seva composició (sulfats, substàncies dissoltes, etc.; article 29 del *Codi Estructural*), llevat que s'utilitzi aigua potable.

Àrids: d'identificació, de condicions fisicoquímiques, fisicomecàniques i granulomètriques (article 30 del *Codi Estructural*).

Additius: d'identificació, anàlisi de la seva composició (article 31 del *Codi Estructural*).

- Assaigs de control del formigó:

Assaig de docilitat (article 57.3.1 del *Codi Estructural*).

Assaig de durabilitat: assaig per a la determinació de la profunditat de penetració d'aigua (article 57.3.3 del *Codi Estructural*).

Assaig de resistència (previs, característics o de control, article 57.3.2 del *Codi Estructural*).

- Assaigs de control de l'acer, juntament amb el de la resta de l'obra:

Secció equivalent, característiques geomètriques i mecàniques, doblegat-desdoblegat, límit elàstic, càrrega de trencament, allargament de trencament en armadures passives (articles 58 i 59 del *Codi Estructural*).

Conservació i manteniment

Durant el període d'execució de les obres de l'edifici hauran de prendre's les precaucions oportunes per a assegurar la conservació en bon estat de la fonamentació. Per a això, entre altres coses, s'adoptaran les disposicions necessàries per a assegurar-ne la protecció contra els aterraments i per a garantir l'evacuació d'aigües, en cas de

produir-se inundacions, ja que aquestes podrien provocar la posada en càrrega imprevista de les sabates. S'impedirà la circulació sobre el formigó fresc.

No es permetrà la presència de sobrecàrregues pròximes a les fonamentacions, si no s'han tingut en compte en el projecte.

En tot moment s'ha de vigilar la presència de vies d'aigua, pel possible descarnament que puguin ocasionar sota les fonamentacions, així com la presència d'aigües àcides, salines, o d'agressivitat potencial.

Quan es prevegi alguna modificació que pugui alterar les propietats del terreny, motivada per construccions pròximes, excavacions, serveis o instal·lacions, serà necessari el dictamen de la direcció facultativa, amb la finalitat d'adoptar les mesures oportunes.

Així mateix, quan s'aprecii alguna anomalia, assentaments excessius, fissures o qualsevol altre tipus de lesió en l'edifici, haurà de procedir-se a l'observació de la fonamentació i del terreny circumdant, de la part enterrada dels elements resistents verticals i de les xarxes d'aigua potable i sanejament, de manera que es pugui conèixer la causa del fenomen, la seva importància i perillositat. En el cas de ser imputable a la fonamentació, la direcció facultativa proposarà els reforços o recalçament que hagin de realitzar-se.

No es faran obres noves sobre la fonamentació que puguin posar-ne en perill la seguretat, com ara perforacions que redueixin la seva capacitat resistent; pilars o un altre tipus de carregadors que transmeten càrregues i excavacions importants en les seves proximitats o altres obres que en posen en perill l'estabilitat.

Les càrregues que actuen sobre les sabates no seran superiors a les especificades en el projecte. Per a això els soterranis no han de dedicar-se a un altre ús que per al qual foren projectats, ni s'emmagatzemaran en ells materials que puguin ser nocius per als formigons. Qualsevol modificació ha de ser autoritzada per la direcció facultativa i inclosa en la documentació d'obra.

Prescripcions sobre verificacions a l'edifici acabat

Verificacions i proves de servei per a comprovar les prestacions finals de l'edifici

Segons CTE DB SE C, apartat 4.6.5, abans de la posada en servei de l'edifici es comprovarà que les sabates es comporten en la forma establerta en el projecte, que no s'aprecia que s'estiguin superant les càrregues admissibles i, en aquells casos en què l'exigeixi el projecte o la direcció facultativa, si els assentaments s'ajusten al que es preveu. Es verificarà, així mateix, que no s'han plantat arbres amb arrels que puguin originar canvis d'humitat en el terreny de fonamentació, o creat zones verdes el drenatge de les quals no estigui previst en el projecte, sobretot en terrenys expansius.


Encara que és recomanable que es faci un control d'assentaments per a qualsevol tipus de construcció, en edificis de tipus C-3 (construccions entre 11 i 20 plantes) i C-4 (conjunts monumentals o singulars i edificis de més de 20 plantes) caldrà obligatòriament l'establiment d'un sistema d'anivellament per a controlar l'assentament de les zones més característiques de l'obra, de manera que el resultat final de les observacions quedi incorporat a la documentació de l'obra. Aquest sistema s'establirà en les condicions següents:

- Es protegirà el punt de referència per a poder-lo considerar immòbil, durant tot el període d'observació.
- S'anivellarà com a mínim un 10% dels pilars del total de l'edificació. Si la superestructura recolza sobre murs, se situarà un punt de referència com a mínim cada 20 m, i el nombre de punts mínim haurà de ser 4. La precisió de l'anivellament serà de 0,1 mm.
- Es recomana prendre lectures de moviments, com a mínim, quan es completi el 50% de l'estructura, al final d'aquesta i en acabar els barandats de cada dues plantes de l'edificació.

3. Estructures

3.1. Estructures d'acer

Descripció

 TRÀMIT ELECTRÒNIC CSV: E3D3223E6A6A33724EDDBE895667325B COL·LEGI DE L'ARQUITECTURA TÈCNICA DE GRONA	05/02/2026 14:04:27 Col·legiat: 17.01374.0 CREXELL ANDRÉS, Eva	Visat V/W.26.0404 05/02/2026 Emplaçament: Carrer de la Creu 8 VLADAMAT
---	--	---

Descripció

Elements metàl·lics inclosos en pòrtics plans d'una planta o diverses, com bigues i suports ortogonals amb nusos articulats, semirígidts o rígids, formats per perfils comercials o peces armades, simples o compostes, que poden tenir elements de falcament horitzontal metàl·lics o no metàl·lics.

També inclouen:

- Estructures porticades d'una planta habituals en construccions industrials amb suports verticals i llindes de llum mitjana o gran, formats per bigues d'ànima plena o cintres triangulades que suporten una coberta lleugera horitzontal o inclinada, amb elements de falcament davant d'accions horitzontals i vinclament.

- Les malles espacials metàl·liques de dues capes, formades per barres que defineixen un reticle triangulat amb rigidesa a flexió els nusos de la qual es comporten com articulacions, amb suports en els nusos perimetrals o interiors (de la capa superior o inferior; sobre elements metàl·lics o no metàl·lics), amb geometria regular formada per mòduls bàsics repetits, que no suporten càrregues puntuals importants, aptes per a cobertes lleugeres de grans llums.

Críteris de mesurament i valoració d'unitats

S'especificaran les partides següents, agrupant els elements de característiques similars:

- Quilogram d'acer en perfil comercial (biga o suport) especificant classe d'acer i tipus de perfil.
- Quilogram d'acer en peça soldada (biga o suport) especificant classe d'acer i tipus de perfil (referència a detall); incloent-hi soldadura.
- Quilogram d'acer en suport compost (amb platabandes d'unió o en gelosia) especificant classe d'acer i tipus de perfil (referència a detall); incloent-hi elements d'enllaç i les seves unions.
- Unitat de nus sense enrigidors especificant soldat o caragolat i tipus de nus (referència a detall); incloent-hi cordons de soldadura o caragols.
- Unitat de nus amb enrigidors especificant soldat o caragolat i tipus de nus (referència a detall); incloent-hi cordons de soldadura o caragols.
- Unitat de placa d'ancoratge en fonamentació incloent-hi ancoratges i enrigidor (si escau), i especificant tipus de placa (referència a detall).
- Metre quadrat de pintura anticorrosiva especificant tipus de pintura (emprimació, mans intermèdies i acabat), nombre de mans i gruix de cadascuna.
- Metre quadrat de protecció contra foc (pintura, morter o aplacat) especificant tipus de protecció i gruix; a més, en pintures igual que en punt anterior, i en aplacats sistema de fixació i tractament de juntes (si escau).

En el cas de malles espacials:

- Quilogram d'acer en perfil comercial (obert o tub) especificant classe d'acer i tipus de perfil; incloent-hi acabament dels extrems per a unió amb el nus (referència a detall).
- Unitat de nus especificant-ne tipus (referència a detall); incloent-hi cordons de soldadura o caragols (si n'hi ha).
- Unitat de nus de suport especificant-ne tipus (referència a detall); incloent-hi cordons de soldadura o caragols o placa d'ancoratge (si n'hi ha) en muntatge a peu d'obra i elevació amb grues.
- Unitat de condicionament del terreny per a muntatge a nivell del terra especificant característiques i nombre dels suports provisionals.
- Unitat d'elevació i muntatge en posició acabada incloent-hi elements auxiliars per a accés a nusos de suport; especificant equips d'elevació i temps estimat en muntatge *in situ*.

- Unitat de muntatge en posició acabada.
- En els preus unitaris anteriors, a més dels conceptes expressats en cada cas, anirà inclosa la mà d'obra directa i indirecta, obligacions socials i part proporcional de mitjans auxiliars per a accés a la posició de treball i elevació del material, fins a la col·locació completa en obra.
- La valoració que resulta correspon a l'execució material de la unitat completa acabada.

Prescripcions sobre els productes

Característiques i recepció dels productes que s'incorporin a les unitats d'obra

La recepció dels productes, equips i sistemes es realitzarà tal com es desenvolupa en la *Part II: Condicions de recepció de productes*. Comprèn el control de la documentació dels subministraments (incloent-hi la del marcatge CE quan sigui pertinent), el control mitjançant distintius de qualitat oficialment reconeguts o avaluacions tècniques d'idoneïtat i el control mitjançant assaigs.

- Acers en xapes i perfils (vegeu *Part II: Relació de productes amb marcatge CE*, 19.5)

Els elements estructurals poden estar constituïts pels acers establits per les normes UNE-EN 10025-2:2020 «Productes laminats en calent d'acers per a estructures. Part 2: Condicions tècniques de subministrament dels acers estructurals no aliats», UNE-EN 10210-1:2007 «Perfils buits per a construcció, acabats en calenta, d'acer no aliat i de gra fi. Part 1: Condicions tècniques de subministrament» i UNE-EN 10219-1:2007+ERRATUM:2010 «Perfils buits per a construcció soldats, conformats en fred d'acer no aliat i de gra fi. Part 1: Condicions tècniques de subministrament».

Els tipus d'acer podran ser S235, S275 i S355; per als productes d'UNE-EN 10025-2:2020 s'admet també el tipus S450; en el CTE DB SE A, taula 4.1, s'estableixen les seves característiques mecàniques. Aquests acers podran ser dels graus JR, JO i J2; per al S355 s'admet també el grau K2.

Si s'empren altres acers en projecte, per a garantir-ne la ductilitat, haurà de comprovar-se:

- la relació entre la tensió de trencament i la de límit elàstic no serà inferior a 1,20.
- l'allargament en trencament d'una proveta de secció inicial S_0 mesurat sobre una longitud $5,65 \times \sqrt{S_0}$ serà superior al 15%.
- la deformació corresponent a la tensió de trencament ha de superar almenys un 20% la corresponent al límit elàstic.

Per a comprovar la ductilitat en qualsevol altre cas no inclòs en els anteriors, haurà de demostrar-se que la temperatura de transició (la mínima a què la resistència a trencament dúctil supera a la fràgil) és menor que la mínima de les que estarà sotmesa l'estructura.

Tots els acers relacionats són soldables i únicament es requereix l'adopció de precaucions en el cas d'unions especials (entre xapes de gran grossària, de grossàries molt desiguals, en condicions difícils d'execució, etc.).

Si el material patís durant la fabricació d'algun procés capaç de modificar la seva estructura metal·logràfica (deformació amb flama, tractament tèrmic específic, etc.) s'haurien de definir els requisits addicionals pertinents.

- Caragols, rosques, volanderes (vegeu *Part II: Relació de productes amb marcatge CE*, 1.1). Aquests acers podran ser de les qualitats 4.6, 5.6, 6.8, 8.8 i 10.9 normalitzades per ISO; en el CTE DB S'A, taula 4.3, s'estableixen les seves característiques mecàniques. En els caragols d'alta resistència utilitzats com a pretesats es controlarà l'estrenya.

- Materials d'aportació. Les característiques mecàniques dels materials d'aportació seran en tots els casos superiors a les del metall base.

En acers de resistència millorada a la corrosió atmosfèrica, la resistència a la corrosió del material d'aportació ha de ser equivalent a la del material base; quan se solden aquest tipus d'acers, el valor del carboni equivalent no ha d'excedir de 0,54.

Els productes especificats per UNE-EN 10025-2:2020 han de subministrar-se amb inspecció i assaigs, específics (sobre els productes subministrats) o no específics (no necessàriament sobre els productes subministrats), que en garanteixin la conformitat amb la comanda i amb la norma. El comprador ha d'especificar al fabricant el tipus de document d'inspecció requerit segons UNE-EN 10204:2006 «Productes metàl·lics. Tipus de documents d'inspecció» (taula A.1). Els productes han de marcar-se de manera llegible utilitzant mètodes com ara la pintura, l'encunyació, el marcat amb làser, el codi de barres o mitjançant etiquetes adhesives permanents o etiquetes fixes amb les dades següents: el tipus, la qualitat i, si fora aplicable, la condició de subministrament mitjançant la seva designació abreujada (N, conformat de normalització; M, conformat termomecànic); el tipus de marcat pot especificar-se en el moment de fer la comanda.

Els productes especificats per UNE-EN 10210-1:2007 «Perfils buits per a construcció, acabats en calent, d'acer no aliat i de gra fi. Part 1: Condicions tècniques de subministrament», UNE-EN 10210-2:2020 «Perfils buits d'acer acabats en calent per a construcció. Part 2: Toleràncies, dimensions i característiques del perfil»; i UNE-EN 10219-1:2007+ERRATUM:2010 «Perfils buits per a construcció soldats, conformats en fred d'acer no aliat i de gra fi. Part 1: Condicions tècniques de subministrament» i UNE-EN 10219-2:2019 «Perfils buits d'acer soldats conformats en fred per a construcció. Part 2: Toleràncies, dimensions i característiques del perfil», han de ser subministrats després d'haver superat els assaigs i inspeccions no específics recollits en UNE-EN 10021:2008 «Condicions tècniques de subministrament generals per als productes d'acer.» amb una certificació d'inspecció d'acord amb la norma UNE-EN 10204:2006 «Productes metàl·lics. Tipus de documents d'inspecció», llevat d'exigències contràries del comprador en el moment de fer la comanda. Cada perfil buit ha de ser marcat per un procediment adequat i durador, com l'aplicació de pintura, punxonament o una etiqueta adhesiva en la qual s'indiqui la designació abreujada (tipus i grau d'acer) i el nom del fabricant; quan els productes se subministren en paquets, el marcat pot ser indicat en una etiqueta fixada sòlidament al paquet.

Per a tots els productes es verificaran les condicions tècniques generals de subministrament següents, segons UNE-EN 10021:2008 «Condicions tècniques de subministrament generals per als productes d'acer».

Si se subministren a través d'un transformador o intermediari, s'haurà de remetre al comprador, sense cap canvi, la documentació del fabricant com s'indica en UNE-EN 10204:2006 «Productes metàl·lics. Tipus de documents d'inspecció», acompanyada dels mitjans oportuns per a identificar el producte, de manera que es pugui establir la traçabilitat entre la documentació i els productes; si el transformador o intermediari ha modificat en qualsevol forma les condicions o les dimensions del producte, ha de facilitar un document adicional de conformitat amb les noves condicions.

Quan es faci la comanda, el comprador haurà d'establir quin tipus de document sol·licita, si en requereix algun i, en conseqüència, indicar el tipus d'inspecció: específica o no específica; sobre la base d'una inspecció no específica, el comprador pot sol·licitar al fabricant que li faciliti una certificació de conformitat amb la comanda o una certificació d'inspecció; si se sol·licita una certificació d'inspecció, haurà d'indicar les característiques del producte els resultats dels assaigs del qual han de recollir-se en aquest tipus de document, en el cas que els detalls no estiguin recollits en la norma del producte.

Si el comprador sol·licita que la conformitat dels productes es comprovi mitjançant una inspecció específica, en la comanda es concretarà com és el tipus de document requerit: un certificat d'inspecció tipus 3.1 o 3.2 segons la norma UNE-EN 10204:2006, i si no està definit en la norma del producte: la freqüència dels assaigs, els requisits per al mostreig i la preparació de les mostres i provetes, els mètodes d'assaig i, si escau, la identificació de les unitats d'inspecció el procés de control d'aquesta fase ha de tenir en compte els aspectes següents:

En els materials coberts per marques, segells o certificacions de conformitat reconeguts per les Administracions Públiques competents, aquest control pot limitar-se a un certificat expedit pel fabricant que estableixi de manera inequívoca la traça que permeti relacionar cada element de l'estructura amb el certificat d'origen que l'avalua.

Si no s'inclou una declaració del subministrador que els productes o materials compleixen amb la *Part I* del present Plec, es tractaran com a productes o materials no conformes.

Quan en la documentació del projecte s'especifiquen característiques no avalades pel certificat d'origen del material (per exemple, el valor màxim del límit elàstic en el cas de càlcul en capacitat), s'establirà un procediment de control mitjançant assaigs.

Quan s'emprin materials que pel seu caràcter singular no quedin coberts per una norma nacional específica a la qual referir la certificació (volanderes deformables, caragols sense cap, connectadors, etc.) es podran utilitzar normes o recomanacions de prestigi reconegut.

sèrie IPN: UNE-EN 10024:1995 «Productes d'acer laminats en calent. Secció en I amb ales inclinades. Toleràncies dimensionals i de forma»

sèries IPE i HE: UNE-EN 10034:1994 «Perfils I i H d'acer estructural. Toleràncies dimensionals i de forma»

sèrie UPN: UNE 36522:2018 «Productes d'acer. Perfils en U normal (UPN) laminats en calent. Dimensions i masses»

sèries L i LD: UNE-EN 10056-1:2017 (Angulars de costats iguals i desiguals d'acer estructural. *Part 1: Mesures*) i UNE-EN 10056-2:1994 (Angulars de costats iguals i desiguals d'acer estructural. *Part 2: toleràncies dimensionals i de forma.*)

tubs: UNE-EN 10219-1:2007 (*Part 1: condicions tècniques de subministrament*); i UNE-EN 10219-2:2019 (*Part 2: toleràncies, dimensions i propietats de secció.*)

xapes: UNE-EN 10029:2011 «Xapes d'acer laminades en calent, de gruix igual o superior a 3 mm. Toleràncies dimensionals i sobre la forma».

Emmagatzematge i manipulació (criteris d'ús, gestió de residus, conservació i manteniment)

L'emmagatzematge i dipòsit dels elements constitutius de l'obra es farà de manera sistemàtica i ordenada per a facilitar-ne el muntatge. Es tindrà en compte especialment que les peces no es vegin afectades per acumulacions d'aigua, ni estiguin en contacte directe amb el terreny, i es mantinguin les condicions de durabilitat; per a l'emmagatzematge dels elements auxiliars com ara caragols, elèctrodes, pintures, etc., se seguiran les instruccions donades pel seu fabricant.

Les manipulacions necessàries per a la càrrega, descàrrega, transport, emmagatzematge a peu d'obra i muntatge es realitzaran amb prou cura per a no provocar sol·licitacions excessives en cap element de l'estructura i per a no danyar ni les peces ni la pintura. Es vigilarà, especialment, protegint-les si fos necessari, les parts sobre les quals hagin de fixar-se les cadenes, cables o ganxos que vagin a utilitzar-se en l'elevació o subjecció de les peces de l'estructura.

Es corregirà acuradament, abans de procedir al muntatge, qualsevol abonyegadura, corda o torciment que hagi pogut provocar-se en les operacions de transport. Si l'efecte no pot ser corregit, o es calcula que després de corregit pot afectar la resistència o estabilitat de l'estructura, la peça susdita es rebutjarà, i es marcarà degudament per a deixar-ne constància.

Els residus generats durant l'execució de la unitat d'obra seran tractats d'acord amb la *Part III: Gestió de residus de construcció o demolició en l'obra.*

Prescripcions quant a l'execució per unitats d'obra

Característiques tècniques de cada unitat d'obra

- **Condicions prèvies: suport**

Els elements no metàl·lics de la construcció (formigó, fàbriques, etc.) que hagin d'actuar com a suport d'elements estructurals metàl·lics han de complir les «toleràncies en les parts adjacents» indicades posteriorment dins de les toleràncies admissibles.

Les bases dels pilars que recolzen sobre elements no metàl·lics es calçaran mitjançant tacs d'acer separades entre 4 i 8 cm; després d'encunyades es col·locarà el nombre convenient de bigues de la planta superior i llavors s'alinearàn i aplomaran.

Els espais entre les bases dels pilars i l'element de suport, si és de formigó o fàbrica, es netejaran i rebliran, i es reblarà amb morter o formigó de ciment Portland i àrid, la màxima dimensió del qual no sigui major que 1/5 del gruix de l'espai que ha de reblir-se, i de dosatge no menor que 1:2. La consistència del morter o formigó de rebliment serà la convenient per a assegurar l'emplenament complet; en general, serà fluida fins a gruixos de 5 cm i més seca per a gruixos majors.

- **Compatibilitat entre els productes, elements i sistemes constructius**

Les superfícies que hagin de quedar en contacte en les unions amb caragols pretesats d'alta resistència no es pintaran i rebran una neteja i el tractament especificat.

Les superfícies que hagin de soldar-se no estaran pintades ni tan sols amb la capa d'emprimació en una zona d'amplària mínima de 10 cm des de la vora de la soldadura; si calgués una protecció temporal, es pintaran amb pintura fàcilment eliminable, que es netejarà acuradament abans de la soldadura.

Per a evitar possibles corrosions cal que les bases de pilars i parts estructurals que puguin estar en contacte amb el terreny queden embegudes en formigó. No es pintaran aquests elements per a evitar-ne l'oxidació; si han de restar algun temps a la intempèrie es recomana que es protegeixin amb lletada de ciment.

S'evitarà el contacte de l'acer amb altres metalls que tinguin menys potencial electrovalent (per exemple, plom, coure) que li pugui originar corrosió electroquímica; també s'evitarà el contacte amb materials d'obra de paleta que tinguin comportament higroscòpic, especialment l'algeps, que li pugui originar corrosió química.

Procés d'execució

- **Execució**

- Operacions prèvies:

Tall: es realitzarà per mitjà de serra, cisalla, tall tèrmic (oxitall) automàtic i, solament si aquest no és possible, oxitall manual; s'especificaran les zones on no és admissible material endurit després de processos de tall, com per exemple:

Quan el càlcul es base en mètodes plàstics.

A banda i banda de cada ròtula plàstica en una distància igual al cantell de la peça.

Quan predomini la fatiga, en xapes i llandes, perfils laminats, i tubs sense costura.

Quan el disseny per a esforços sísmics o accidentals es base en la ductilitat de l'estructura.

Conformat: l'acer es pot doblegar, premsar o forjar fins que adopti la forma requerida, utilitzant processos de conformat en calent o en fred, sempre que les característiques del material no quedin per sota dels valors especificats; els radis d'acord mínims per al conformat en fred seran els especificats en l'apartat 10.2.2 de CTE DB SE A.

Perforació: els forats han de realitzar-se per trepatge o un altre procés que proporcioni un acabat equivalent; s'admet el punxonament en materials de fins a 2,5 cm de gruix, sempre que el seu gruix nominal no sigui major que el diàmetre nominal del forat (o la seva dimensió mínima si no és circular).

Angles entrants i entallaments: han de tenir un acabat arrodonit amb un radi mínim de 5 mm.

Superfícies per a recolzament de contacte: s'han d'especificar els requisits de planitud i grau d'acabat; la falta de planitud abans de l'armat d'una superfície simple contrastada amb una vora recta no superarà els 0,5 mm; en cas contrari, per a reduir-la, podran utilitzar-se tascons i folres d'acer inoxidable, i no han d'utilitzar-se'n més de tres en qualsevol punt que podran fixar-se mitjançant soldadures en angle o a topar de penetració parcial.

Entroncaments: només es permetran els indicats en el projecte o autoritzats per la direcció facultativa, que es realitzaran pel procediment establert.

- Soldadura:

S'ha de proporcionar al personal encarregat un pla de soldadura, que com a mínim inclourà tots els detalls de la unió, les dimensions i tipus de soldadura, la seqüència de soldadura, les especificacions sobre el procés i les mesures necessàries per a evitar l'esquinçament laminar; tot això segons la documentació de taller especificada en l'apartat 12.4.1 de CTE DB SE A.

Es consideren acceptables els processos de soldadura recollits per UNE-EN ISO 4063:2011 «Soldadura i tècniques connexes. Nomenclatura de processos i números de referència».

Els soldadors han d'estar certificats per un organisme acreditat i qualificar-se d'acord amb la norma UNE-EN ISO 9606-1:2017 «Qualificació de soldadors. Soldadura per fusió. Part 1: Acers»; cada tipus de soldadura requereix la qualificació específica del soldador que la realitza.

Les superfícies i les vores han de ser apropiats per al procés de soldadura que s'utilitzi; els components a soldar han d'estar correctament col·locats i fixos mitjançant dispositius adequats o soldadures de punteig, i ser accessibles per al soldador; els dispositius provisionals per al muntatge han de ser fàcils de retirar sense danyar la peça; s'ha de considerar la utilització de precalfament quan el tipus d'acer i/o la velocitat de refredament puguin produir refredament en la zona tèrmicament afectada per la calor.

Per a qualsevol tipus de soldadura que no figuri entre els considerats com a habituals (per punts, en angle, a topar, en tap i trau) s'indicaran els requisits d'execució per a aconseguir un nivell de qualitat anàleg a aquests; segons el CTE DB SE A, apartat 10.7, durant l'execució dels procediments habituals es compliran les especificacions d'aquest apartat especialment pel que fa a neteja i eliminació de defectes de cada passada abans de la següent.

- Unions acaragolades:

Les característiques de caragols, rosques i volanderes s'ajustaran a les especificacions dels apartats 10.4.1 a 10.4.3 de CTE DB SE A. En caragols sense pretesar el «collat a topar» és el que aconseguix un home amb una clau normal sense braç de prolongació; en unions pretesades, l'estrenya es realitzarà progressivament des dels caragols centrals fins a les vores; segons el CTE DB SE A, apartat 10.4.5, el control del pretesat es realitzarà per algun dels següents procediments:

Mètode de control del parell torsor.

Mètode del gir de rosca.

Mètode de l'indicador directe de tensió.

Mètode combinat.

Segons el CTE DB SE A, apartat 10.5, podran emprar-se caragols avellanats, calibrats, hexagonals d'injecció, o perns d'articulació, si es compleixen les especificacions de l'apartat susdit.

Muntatge en blanc. L'estructura serà provisional i acuradament muntada en blanc en el taller per a assegurar la perfecta coincidència dels elements que han d'unir-se i la seva configuració geomètrica exacta.

Recepció d'elements estructurals. Quan s'hagi comprovat que els diferents elements estructurals metàl·lics fabricats en taller satisfan tots els requisits anteriors, es recepcionaran i se n'autoritzarà l'enviament a l'obra.

Transport a obra. Es tractarà de reduir al mínim les unions a efectuar en obra, estudiant acuradament els plans de taller per a resoldre els problemes de transport i muntatge que això pugui ocasionar.

- Muntatge en obra:

Si tots els elements rebuts en obra han sigut recepcionats prèviament en taller com és aconsellable, els únics problemes que es poden plantejar durant el muntatge són els deguts a errors comesos en l'obra que ha de sustentar l'estructura metàl·lica, com replantejament i anivellament en fonamentacions, que han de verificar els límits establits per a les «toleràncies en les parts adjacents» esmentats en el punt següent; les conseqüències d'aquests errors són evitables si es té la precaució de realitzar els plans de taller sobre cotes de replantejament preses directament de l'obra.

Per tant, el control en aquesta fase es redueix a verificar que totes les parts de l'estructura, en qualsevol de les etapes de construcció, tenen enriostament per a garantir-ne l'estabilitat, i controlar totes les unions realitzades en obra visualment i geomètricament; a més, en les unions caragolades es comprovarà l'estrenya amb els mateixos criteris indicats per a l'execució en taller, i en les soldadures, si s'especifica, s'efectuaran els controls no destructius indicats posteriorment en el «control de qualitat de la fabricació»; tot això seguint les especificacions de la documentació de muntatge recollida en l'apartat 12.5.1 de CTE DB SE A.

- **Toleràncies admissibles**

Els valors màxims admissibles de les desviacions geomètriques, per a situacions normals, aplicables sense acord especial, són les recollides en el Capítol 11 de CTE DB SE A, agrupades per a les dues etapes del procés:

Apartat 11.1, toleràncies de fabricació

Apartat 11.2, toleràncies d'execució.

- **Condicions d'acabament**

Abans de l'aplicació dels tractaments de protecció, es prepararan les superfícies reparant tots els defectes que s'hi han detectat, prenent com a referència els principis generals de la norma UNE-EN ISO 8504-1:2020 «Preparació de substrats d'acer prèvia a l'aplicació de pintures i productes relacionats. Mètodes de preparació de les superfícies. Part 1: Principis generals», particularitzats per UNE-EN ISO 8504-2:2020 (part 2, preparació per a neteja per ratllat abrasiu), i per UNE-EN ISO 8504-3:2020 (part 3, per a neteja manual i amb eines motoritzades).

En superfícies de fregament s'ha de tenir molta cura pel que fa a execució i muntatge en taller, i es protegiran amb cobertes impermeables després de la preparació fins a l'armat.

Les superfícies que vagin a estar en contacte amb el formigó només es netejaran sense pintar, i s'estendrà aquest tractament almenys 30 cm de la zona corresponent.

Per a aplicar el recobriment es tindrà en compte:

Galvanització. Es realitzarà d'acord amb UNE-EN ISO 1460:1996 i UNE-EN ISO 1461:2010, segellant les soldadures abans d'un decapatge previ a la galvanització si es produeix, i amb forats de venteig o porga si hi ha espais tancats, on indiqui la *Part I* del present Plec; les superfícies galvanitzades han de netejar-se i tractar-se amb pintura d'emprimació anticorrosiva amb diluent àcid o rajat agranador abans de ser pintades.

Pintura. Se seguiran les instruccions del fabricant en la preparació de superfícies, aplicació del producte i protecció posterior durant un temps; si s'aplica més d'una capa s'usarà ombra de color diferent en cadascuna.

Tractament dels elements de fixació. Per al tractament d'aquests elements se'n considerarà el material i el dels elements a unir, juntament amb el tractament que aquests porten prèviament, el mètode d'estreta i la seva classificació contra la corrosió.

- **Control d'execució, assaigs i proves**

Es desenvoluparà segons les dues etapes següents:

- Control de qualitat de la fabricació:

Segons el CTE DB SE A, apartat 12.4.1, la documentació de fabricació serà elaborada pel taller i haurà de contenir, almenys, una memòria de fabricació, els plans de taller i un pla de punts d'inspecció. Aquesta documentació ha de ser revisada i aprovada per la direcció facultativa, i verificar-ne la coherència amb l'especificada en la documentació general del projecte, la compatibilitat entre els diferents procediments de fabricació, i entre aquests i els materials emprats. Es comprovarà que cada operació es realitza en l'ordre i amb les eines especificades, que el personal encarregat de cada operació posseeix la qualificació adequada, i es manté el sistema de traçat adequat que permeti identificar l'origen de cada incompliment.

Soldadures: s'inspeccionarà visualment tota la longitud de totes les soldadures comprovant la seva presència i situació, grandària i posició, superfícies i formes, i detectant defectes de superfície i esguitades; s'indicarà si han de

realitzar-se assaigs no destructius o no, i especificar, en el seu cas, la localització de les soldadures a inspeccionar i els mètodes a emprar; l'abast d'aquesta inspecció es realitzarà d'acord amb l'article 10.8.4.1 del CTE DB SE A, tenint en compte, a més, que la correcció en distorsions no conformes obliga a inspeccionar les soldadures situades en aqueixa zona; s'han d'especificar els criteris d'acceptació de les soldadures, i s'han de complir les soldadures reparades els mateixos requisits que les originals; per a això es pot prendre com a referència UNE-EN ISO 5817:2014, que defineix tres nivells de qualitat: B, C i D.

Unions mecàniques: totes les unions mecàniques, pretesades o sense pretesar després de l'estrenya inicial, i les superfícies de fregament es comprovaran visualment; la unió ha de refer-se si s'excedeixen els criteris d'acceptació establits per als gruixos de xapa. Altres disconformitats podran corregir-se de manera que s'haurà de tornar a inspeccionar després de l'arranjament; en unions amb caragols pretesats es realitzaran les inspeccions addicionals indicades en l'apartat 10.8.5.1 de CTE DB SE A; si no és possible efectuar assaigs dels elements de fixació després de completar la unió, s'inspeccionaran els mètodes de treball; s'especificaran els requisits per als assaigs de procediment sobre el pretesat de caragols. Abans d'aplicar el tractament de protecció en les unions mecàniques, es realitzarà una inspecció visual de la superfície per a comprovar que es compleixen els requisits del fabricant del recobriments; el gruix del recobriments es comprovarà, almenys, en quatre llocs del 10% dels components tractats. Segons un dels mètodes d'UNE-EN ISO 2808:2007, el gruix mitjana ha de ser superior al requerit i no hi haurà més d'una lectura per component inferior al gruix normal i sempre superior al 80% del nominal; els components no conformes es tractaran i assajaran de nou.

- Control de qualitat del muntatge:

Segons el CTE DB SE A, apartat 12.5.1, la documentació de muntatge serà elaborada pel muntador i ha de contenir, almenys, una memòria de muntatge, els plans de muntatge i un pla de punts d'inspecció segons les especificacions d'aquest apartat. Aquesta documentació ha de ser revisada i aprovada per la direcció facultativa verificant-ne la coherència amb l'especificada en la documentació general del projecte, i que les toleràncies de posicionament de cada component són coherents amb el sistema general de toleràncies. Durant el procés de muntatge es comprovarà que cada operació es realitza en l'ordre i amb les eines especificades, que el personal encarregat de cada operació posseeix la qualificació adequada, i es manté un sistema de traçat que permet identificar l'origen de cada incompliment.

- **Assaigs i proves**

Les activitats i assaigs dels acers i productes inclosos en el control de materials poden ser realitzats per les entitats de control de qualitat de l'edificació i els laboratoris d'assaigs per al control de qualitat de l'edificació previstos en l'article 14 de la Llei 38/1999 d'Ordenació de l'Edificació, que compleixin els requisits exigibles per al desenvolupament de la seva activitat recollits en el Reial decret 410/2010 de 31 de març.

Abans de l'inici de les activitats de control de l'obra, el laboratori o l'entitat de control de qualitat hauran de presentar a la direcció facultativa per a la seva aprovació un pla de control o, en el seu cas, un pla d'inspecció de l'obra que contempli, com a mínim, els aspectes següents:

Identificació de materials i activitats objecte de control i relació d'actuacions a efectuar durant aquest (tipus d'assaig, inspeccions, etc.).

Previsió de mitjans materials i humans destinats al control amb indicació, en el seu cas, d'activitats a subcontractar.

Programació inicial del control, en funció del programa previsible per a l'execució de l'obra.

Planificació del seguiment del pla d'autocontrol del constructor, en el cas de l'entitat de control que efectui el control extern de l'execució.

Designació de la persona responsable per part de l'organisme de control.

Sistemes de documentació del control a emprar durant l'obra.

El pla de control haurà de preveure l'establiment dels lots oportuns, tant a l'efecte del control de materials com dels productes o de l'execució, i es contemplarà tant el muntatge en taller o en la pròpia obra.

Prescripcions sobre verificacions a l'edifici acabat

Verificacions i proves de servei per a comprovar les prestacions finals de l'edifici

Com a última fase de tots els controls especificats adés, es farà una inspecció visual del conjunt de l'estructura i de cada element a mesura que van entrant en càrrega, i es verificarà que no es produeixen deformacions o clivelles inesperades en alguna de les seves parts.

En el cas que s'aprecii algun problema, o si especifica en la *Part I* del present Plec, es poden fer proves de càrrega per a avaluar la seguretat de l'estructura, tota o part d'aquesta; en aquests assaigs, llevat que es qüestionï la seguretat de l'estructura, no han de sobrepassar-se les accions de servei. Es faran d'acord amb un Pla d'Assaigs que avaluï la viabilitat de la prova, per una organització amb experiència en aquesta classe de treballs, dirigida per un tècnic competent, que ha de recollir els aspectes següents (adaptats de l'article 23.2 del *Codi Estructural*):

Viabilitat i finalitat de la prova.

Magnituds que han de mesurar-se i localització dels punts de mesura.

Procediments de mesura.

Escalons de càrrega i descàrrega.

Mesures de seguretat.

Condicions per a les quals l'assaig resulta satisfactori.

Aquests assaigs tenen la seva aplicació fonamental en elements sotmesos a flexió.

3.2. Fàbrica estructural

Descripció

Descripció

Murs resistents i de falcament realitzats a partir de peces relativament menudes, preses amb morter de ciment i/o calç, arena, aigua i a vegades additius; es poden incorporar armadures actives o passives en els morters o reforços de formigó armat. Els paraments poden quedar sense revestir, o revestits.

criteris de mesurament i valoració d'unitats

- Fàbrica de rajola ceràmica.

Metre quadrat de fàbrica de rajola d'argila cuita, assentada amb morter de ciment i/o calç, aparellada, fins i tot replantejament, anivellament i aplomat, part proporcional de lligades, minvaments i trencaments, humitejat de les rajoles i neteja, mesura deduït buits superiors a 1m².

- Fàbrica de blocs de formigó o d'argila cuita alleugerida.

Metre quadrat de mur de bloc de formigó d'àrids densos i lleugers o d'argila alleugerida, rebut amb morter de ciment, amb encadenats de formigó armat o no i rebliment de piques amb formigó armat, fins i tot replantejament, aplomat i anivellat, tall, preparació i col·locació de les armadures, abocament i compactat del formigó i part proporcional de minvaments, escapces, solapes, trencaments, humitejat de les peces i neteja, mesura deduït buits superiors a 1m².

- Fàbrica de pedra.

Metre quadrat de fàbrica de pedra, assentada amb morter de ciment i/o calç, aparellada, fins i tot replantejament, anivellament i aplomat, part proporcional de lligades, minvaments i trencaments, humitejat de les peces i neteja, mesurada deduït buits superiors a 1m².

Prescripcions sobre els productes

Característiques i recepció dels productes que s'incorporin a les unitats d'obra

La recepció dels productes, equips i sistemes es realitzarà tal com es desenvolupa en la *Part II: Condicions de recepció de productes*. Aquest control comprèn el de la documentació dels subministraments (incloent-hi la del marcatge CE quan sigui pertinent), el control mitjançant distintius de qualitat o avaluacions tècniques d'idoneïtat i el control mitjançant assaigs.

Els murs de fàbrica poden ser d'una fulla, caputxins, confrontats, doblegats, de llença buida, de revestiment i d'armat de fàbrica.

Els materials que els constitueixen són:

- Peces.

Les peces poden ser:

De rajola d'argila cuita (vegeu *Part II: Relació de productes amb marcatge CE*, 2.1).

De blocs de formigó d'àrids densos i lleugers (vegeu *Part II: Relació de productes amb marcatge CE*, 2.1).

De blocs d'argila cuita alleugerida (vegeu *Part II: Relació de productes amb marcatge CE*, 2.1).

De pedra artificial o natural (vegeu *Part II: Relació de productes amb marcatge CE*, 2.1).

Les designacions de les peces es referencien per les seves mesures modulars (mesura nominal més l'ample habitual de la junta).

Les peces per a la realització de fàbriques poden ser massisses, perforades, alleugerides i buides, segons ho indiqui el projecte.

La disposició de buits serà tal que eviti riscos d'aparició de fissures en barandats menuts i parets de la peça durant la fabricació, maneig o col·locació.

La resistència normalitzada a compressió de les peces, f_b , serà superior a 5 N/mm², (CTE DB-SE F, apartat 4.1).

Les peces se subministraran a obra amb una declaració del subministrador sobre la seva resistència i la categoria de fabricació.

Per a blocs de pedra natural es confirmarà la procedència i les característiques especificades en el projecte, i es constatarà que la pedra està sana i no presenta fractures.

Les peces de categoria I tindran una resistència declarada, amb probabilitat de no ser inferior al 5%. El fabricant aportarà la documentació que acredita que el valor declarat de la resistència a compressió s'ha obtingut a partir de peces mostrejades segons les UNE-EN 771-6:2012+A1:2016 i assajades segons UNE-EN 772-1:2011+A1:2016, i l'existència d'un pla de control de producció en fàbrica que garanteix el nivell de confiança citat.

Les peces de categoria II tindran una resistència a compressió declarada igual al valor mitjà obtingut en assaigs amb la norma avantditada, si bé el nivell de confiança pot resultar inferior al 95%.

Quan en projecte s'hagi especificat directament el valor de la resistència normalitzada amb esforç paral·lel a la taula, en el sentit longitudinal o en el transversal, s'exigirà al fabricant, a través, en el seu cas, del subministrador, el valor declarat obtingut mitjançant assaigs, i s'actuarà segons els punts anteriors.

Si no hi ha valor declarat pel fabricant per al valor de resistència a compressió en la direcció d'esforç aplicat, es prendran mostres en obra segons les UNE-EN 771-6:2012+A1:2016 i s'assajaran segons EN 772-1:2011+A1:2016, i s'aplicarà l'esforç en la direcció corresponent. El valor mitjà obtingut es multiplicarà pel valor d de la taula 8.1 (CTE DB-ES F), no superior a 1,00 i es comprovarà que el resultat obtingut és major o igual que el valor de la resistència normalitzada especificada en el projecte.

Si la resistència a compressió d'una classe de peces amb forma especial té influència predominant en la resistència de la fàbrica, la seva es podrà determinar amb l'última norma citada.

Per a garantir la durabilitat en el CTE, en les taules 3.1 i 3.2 del DB-SE F, estan especificades les classes d'exposició considerades. En aquest sentit, han de respectar-se les restriccions que s'estableixen en la taula 3.3 del DB-ES F, sobre restriccions d'ús dels components de les fàbriques.

Si ha d'aplicar-se la norma sismoresistent (NCSR-02), el gruix mínim per a murs exteriors d'una sola fulla serà de 14 cm i de 12 cm per als interiors. A més, per a una acceleració de càlcul $a_c \geq 0,12$ g, el gruix mínim dels murs exteriors d'una fulla serà de 24 cm, si són de rajola d'argila cuita, i de 18 cm si estan construïts de blocs. Si es tracta de murs interiors, el gruix mínim serà de 14 cm. Per al cas de murs exteriors de dues fulles (caputxins) i si $a_c \geq 0,12$ g, totes dues fulles estaran construïdes amb el mateix material, amb un gruix mínim de cada fulla de 14 cm i l'interval entre armadures de lligat o ancoratges serà inferior a 35 cm, en totes les direccions. Si únicament és portant una de les dues fulles, el seu gruix complirà les condicions assenyalades anteriorment per als murs exteriors d'una sola fulla. Per als valors de $a_c \geq 0,08$ g, tots els elements portants d'un mateix edifici es faran amb la mateixa solució constructiva.

- Morters i formigons (vegeu *Part II: Relació de productes amb marcatge CE*, 19.1).

Els morters per a fàbriques poden ser ordinaris, de junta prima o lleugers. El morter de junta prima es pot emprar quan les peces permeten construir el mur amb llencs de gruix entre 1 i 3 mm.

Els morters ordinaris poden especificar-se per:

Resistència: es designen per la lletra M seguida de la resistència a compressió en N/mm².

Dosatge en volum: es designen per la proporció, en volum, dels components fonamentals (per exemple 1:1:5 ciment, calç i arena). L'elaboració inclourà les addicions, additius i quantitat d'aigua, amb els quals se suposa que s'obté el valor de f_m suposat.

El morter ordinari per a fàbriques convencionals no serà inferior a M1. El morter ordinari per a fàbrica armada o pretesada, els morters de junta prima i els morters lleugers, no seran inferiors a M4. En qualsevol cas, per a evitar trencaments fràgils dels murs, la resistència a la compressió del morter no ha de ser superior al 0,75 de la resistència normalitzada de les peces (CTE DB-ES F, apartat 4.2).

El formigó emprat per al reblliment de buits de la fàbrica armada es caracteritza pels valors de f_{ck} (resistència característica a compressió de 20 o 25 N/mm²).

En la recepció de les mescles preparades es comprovarà que el dosatge i resistència que figuren en l'envàs corresponen a les sol·licitades.

Els morters preparats i els secs s'empraran seguint les instruccions del fabricant, que inclouran el tipus de pastadora, el temps de pastat i la quantitat d'aigua.

El morter preparat s'emprarà abans que transcorri el termini d'ús definit pel fabricant. Si s'ha evaporat aigua, aquesta podrà afegir-s'hi només durant el termini d'ús definit pel fabricant.

Segons RC-16, per als morters d'obra de paleta s'utilitzaran, preferentment, els ciments d'obra de paleta, i es podran utilitzar també ciments comuns (excepte els tipus CEM I i CEM II/A), amb un contingut d'addició apropiat, seleccionant els més adequats en funció de les seves característiques mecàniques, de blancor, en el seu cas, i del contingut d'additiu airejant en el cas dels ciments d'obra de paleta.

- Arenes (veure *Part II: Relació de productes amb marcatge CE*, 19.1).

Es farà una inspecció ocular de característiques i, si cal, es realitzarà una presa de mostres per a la comprovació de característiques en laboratori.

Es pot acceptar arena que no compleixi alguna condició, si es procedeix a corregir-la en obra per rentada, garbellat o mescla, i després de la correcció compleix totes les condicions exigides.

- Armadures.

A més dels acers establits en el *Codi Estructural*, es consideren acceptables els acers inoxidable segons UNE-EN 10080:2006, les UNE-EN 10088 i la UNE-EN 845-3:2014+A1:2018, i, per a pretesar, els d'EN 10138.

La galvanització, o qualsevol tipus de protecció equivalent, ha de ser compatible amb les característiques de l'acer a protegir, i no les afectarà desfavorablement.

Per a les classes IIa i IIb (o XC1, XC2, XC3 i XC4 del *Codi Estructural*), han d'utilitzar-se armadures d'acer al carboni protegides mitjançant galvanització forta o protecció equivalent, llevat que la fàbrica estigui acabada mitjançant un esquerdejat de les seves cares exposades, el morter de la fàbrica sigui no inferior a M5 i el recobriments lateral mínim de l'armadura no sigui inferior a 30 mm. En aquest cas podran utilitzar-se armadures d'acer al carboni sense protecció. Per a les classes III, IV, H, F i Q (o XS, XD, XF, XA i XM del *Codi Estructural*), en totes les subclasses les armadures de llença seran d'acer inoxidable austenític o equivalent.

- Barreres antihumitat.

Les barreres antihumitat seran eficaces respecte al pas de l'aigua i al seu ascens capil·lar. Tindran una durabilitat que indiqui el projecte. Estaran formades per materials que no siguin fàcilment perforables quan s'utilitzen, i seran capaços de resistir les tensions, indicades en projecte, sense extrudir-se.

Les barreres antihumitat tindran prou resistència superficial de fregament com per a evitar el moviment de la fàbrica que hi descansa damunt.

- Claus (veure *Part II: Relació de productes amb marcatge CE, 2.2*).

En els murs caputxins, sotmesos a accions laterals, es disposaran claus que siguin capaces de traslladar l'acció horitzontal d'una fulla a una altra i capaces de transmetre-la als extrems.

Han de respectar-se les restriccions que s'estableixen en la taula 3.3 del DB-SE F, sobre restriccions d'ús dels components de les fàbriques, segons la classe d'exposició definida en projecte.

Emmagatzematge i manipulació (criteris d'ús, gestió de residus, conservació i manteniment)

L'emmagatzematge i dipòsit dels elements constitutius de la fàbrica es farà de manera sistemàtica i ordenada per a facilitar-ne el muntatge.

- Peces.

Les peces se subministraran a l'obra sense que hagin patit danys en el transport i manipulació que deterioreni l'aspecte de les fàbriques o en comprometen la durabilitat, i amb l'edat adequada quan aquesta sigui decisiva perquè satisfacin les condicions de la comanda. Se subministraran preferentment paletitzats i empaquetats. Els paquets no seran totalment hermètics per a permetre l'intercanvi d'humitat amb l'ambient.

L'arreglada en obra s'efectuarà evitant el contacte amb substàncies o ambients que perjudiquen físicament o químicament la matèria de les peces. Les peces s'apilaran en superfícies planes, netes, no en contacte amb el terreny.

- Arenes.

Cada remesa d'arena que arribi a obra es descarregarà en una zona de sòl sec, convenientment preparada per a aquest fi, en la qual pugui conservar-se neta. Les arenes de diferent tipus s'emmagatzemaran per separat.

- Ciments i calçs.

S'ha de garantir que l'emmagatzematge, la càrrega i el transport des de la fàbrica es realitzin en bones condicions d'estanquitat i neteja.

L'emmagatzematge dels ciments a granel s'efectuarà en sitges estanques i se n'evitarà la contaminació amb altres ciments de tipus i/o classe de resistència diferents. Les sitges han d'estar protegides de la humitat i tenir un sistema o mecanisme d'obertura per a la càrrega en condicions adequades des dels vehicles de transport, sense risc d'alteració del ciment.

L'emmagatzematge dels ciments envasats haurà de realitzar-se sobre palets, o plataforma similar, en locals coberts, ventilats i protegits de les pluges i de l'exposició directa del sol. S'evitaran especialment les ubicacions en les quals els envasos puguin estar exposats a la humitat, així com les manipulacions durant el seu emmagatzematge en les quals aquests o la qualitat del ciment puguin danyar-se.

Les instal·lacions d'emmagatzematge, càrrega i descàrrega del ciment disposaran dels dispositius adequats per a minimitzar les emissions de pols a l'atmosfera.

- Morters secs preparats i formigons preparats.

La recepció i l'emmagatzematge s'ajustaran a l'assenyalat per al tipus de material.

- Armadures.

Les barres i les armadures de llenç s'emmagatzemaran, es doblegaran i es col·locaran a la fàbrica sense que pateixin danys i amb prou cura per a no provocar sol·licitacions excessives en cap element de l'estructura. Es vigilaran, especialment, i es protegiran si fos necessari, les parts sobre les quals hagin de fixar-se les cadenes, cables o ganxos que vagin a utilitzar-se en l'elevació o subjecció de les peces de l'estructura. Es corregirà acuradament, abans de procedir al muntatge, qualsevol abonyegadura, corda o torciment que hagi pogut provocar-se en les operacions de transport. Si l'efecte no pot ser corregit, o es calcula que en corregir-lo pot afectar la resistència o estabilitat de l'estructura, la peça en qüestió es rebutjarà, i es marcarà degudament per a deixar-ne constància.

Els residus generats durant l'execució de la unitat d'obra seran tractats segons la *Part III: Gestió de residus de construcció o demolició en l'obra*.

Prescripcions quant a l'execució per unitats d'obra

Característiques tècniques de cada unitat d'obra

- **Condicions prèvies: suport**

Es prendran mesures protectores per a les fàbriques que puguin ser danyades per efecte de la humitat en contacte amb el terreny, si no estan definides en el projecte. Per exemple, si el mur és de façana, en la base ha de disposar-se una barrera impermeable que cobreixi tota el gruix de la façana a més de 15 cm per damunt del nivell del sòl exterior per a evitar l'ascens d'aigua per capil·laritat o adoptar-se una altra solució que produeixi el mateix efecte, segons l'apartat 2.3.3.2 (CTE DB-HS). La superfície en què s'hagi de disposar l'emprimació haurà d'estar llisa i neta. Sobre la barrera ha de disposar-se una capa de morter de regulació de 2 cm de gruix com a mínim, segons l'apartat 2.1.3.1 (CTE DB-HS).


Quan sigui previsible que el terreny contingui substàncies químiques agressives per a la fàbrica, aquesta es construirà amb materials resistents a aquestes substàncies o bé es protegirà de manera que quedi aïllada de les substàncies químiques agressives.

La base de la sabata correguda d'un mur serà horitzontal. Estarà situada en un sol plànol quan sigui possible econòmicament; en cas contrari, es distribuirà per escalonament amb uniformitat. En cas de consolidar amb sabates aïllades, els seus caps s'enllaçaran amb una biga de formigó armat. En cas de fonamentació per puntals, s'enllaçaran amb una biga encastada en aquests.

Els perfils metàl·lics de les llindes que conformen els buits es protegiran amb pintura antioxidant, abans de col·locar-los.

En les obres importants amb retards o parades molt prolongades, el director d'obra ha de tenir en compte les accions sísmiques que es puguin presentar i que, en cas de destrucció o dany per sísmes, poguessin donar lloc a conseqüències greus. El director d'obra comprovarà que les prescripcions i els detalls estructurals mostrats en els plànols satisfan els nivells de ductilitat especificats i que es respecten durant l'execució de l'obra. En qualsevol cas, una estructura de murs es considerarà una solució "no dúctil", fins i tot encara que es disposen els reforços que es prescriuen en la norma sismoresistente (NCSR-02).

- **Compatibilitat entre els productes, elements i sistemes constructius**

	TRÀMIT ELECTRÒNIC	05/02/2026 14:04:27	Visat V/W.26.0404
	CSV: E3D3223E6A6A33724EDDBE895667325B COL·LEGI DEL'ARQUITECTURA TÈCNICA DE GIRONA	Col·legiat: 17.013740 CREXELL ANDRÉS, Eva	Emplaçament: Carrer de la Creu 8 VLADAMAT 05/02/2026 76 de 395

S'evitarà el contacte entre metalls de diferent potencial electrovalent per a impedir l'inici de possibles processos de corrosió electroquímica; també se n'evitarà el contacte amb materials d'obra de paleta que tinguin comportament higroscòpic, especialment l'algeps, que li pugui originar corrosió química.

Procés d'execució

- **Execució**

El projecte especifica la classe de categoria d'execució: A, B i C, d'acord amb el que s'estableix en l'apartat 8.2.1 del CTE DB-SE-F. En els elements de fàbrica armada s'especificarà només classes A o B. En els elements de fàbrica pretesada s'especificarà classe A.

Categoria A:

Les peces disposen de certificació de les seves especificacions quant a tipus i grup, dimensions i toleràncies, resistència normalitzada, succió, i retracció o expansió per humitat.

El morter disposa d'especificacions sobre la seva resistència a la compressió i a la flexotracció a 7 i 28 dies.

La fàbrica disposa d'un certificat d'assaigs previs a compressió segons la norma UNE-EN 1052-1:1999, a tracció i a tall segons la norma UNE-EN 1052-4:2001.

Es fa una visita diària de l'obra. Control i supervisió continuats pel constructor.

Categoria B:

Les peces disposen de certificació de les seves especificacions quant a tipus i grup, dimensions i toleràncies, i resistència normalitzada.

El morter disposa d'especificacions sobre la seva resistència a la compressió i a la flexotracció a 28 dies.

Es fa una visita diària de l'obra. Control i supervisió continuats pel constructor.

Categoria C:

Quan no es compleixi algun dels requisits de la categoria B.

- Replantejament.

Serà necessària la verificació del replantejament per la direcció facultativa. Es replantejarà en primer lloc la fàbrica a realitzar. Després, per a l'alçat de la fàbrica, es col·locaran en cada cantonada de la planta una mira recta i aplomada, amb les referències precises a les altures de les filades, i es procedirà a l'estesa dels cordills entre les mires, recolzades sobre les seves marques, que s'elevaran amb l'altura d'una o diverses filades per a assegurar-ne l'horitzontalitat.

Es disposaran juntes de moviment per a permetre dilatacions tèrmiques i per humitat, fluència i retracció, les deformacions per flexió i els efectes de les tensions internes produïdes per càrregues verticals o laterals, sense que la fàbrica pateixi danys, tenint en compte, per a les fàbriques sustentades, les distàncies indicades en la taula 2.1 del document CTE DB-SE F, apartat 2.2. Sempre que sigui possible, la junta es projectarà amb cavalcament.

- Humectació.

Les peces, fonamentalment les d'argila cuita (llevat de les rajoles completament hidrofugades i aquelles que tenen una succió inferior a 0,10 gr/cm² min), s'humitejaran, abans de l'execució de la fàbrica, per aspersió o per immersió. La quantitat d'aigua embeguda en la peça ha de ser la necessària perquè en posar-la en contacte amb el morter no faci canviar la consistència d'aquest, és a dir, perquè la peça ni absorbeixi aigua, ni l'aporti.

- Col·locació.

Les peces es col·locaran generalment a refregada, sobre una capa de morter, fins que aquest desbordi per la junta vertical i la llença. No es mourà cap peça després d'efectuada l'operació de refregada. Si fos necessari corregir la posició d'una peça, es llevarà i es retirarà també el morter.

Les peces amb encadellat lateral no es col·locaran a refregada, sinó verticalment sobre la junta horitzontal de morter, perquè faci topall amb els encadellats, de manera que doni lloc a fàbriques amb juntes verticals a os. No obstant això, la col·locació de les peces dependrà de la seva tipologia, amb la qual cosa haurà de seguir-se en tot moment les recomanacions del fabricant.

- Rebliments de juntes.

Si el projecte especifica junta vertical plena, el morter ha de massissar el gruix total de la peça en almenys el 40% del seu través; es considera buida en cas contrari. El morter haurà d'omplir les juntes, llença (excepte cas de llença buida) i nafres totalment. Si després de refregar la rajola no quedés alguna junta totalment plena, s'afegirà el morter. El gruix de les llençes i de les nafres de morter ordinari o lleuger no serà menor que 8 mm ni major que 15 mm, i el de llençes i juntes verticals de morter de junta prima no serà menor que 1 mm ni major que 3 mm.

Quan s'especifiqui la utilització de juntes primes, les peces s'assentaran acuradament perquè les juntes mantinguin el gruix establert de manera uniforme.

Les juntes verticals, en el seu cas, es realitzaran mentre el morter estigui fresc.

Sense autorització expressa, en murs de gruix menor que 200 mm, les juntes no es reafonaran en una profunditat major que 5 mm.

Si es fes la rejuntada, el morter tindrà les mateixes propietats que el d'assentar les peces. Abans de la rejuntada, es raspallarà el material solt, i si cal, s'humitejarà la fàbrica. Quan es rasqui la junta es tindrà en compte de deixar prou distància entre qualsevol buit interior i la cara del morter.

Per a blocs d'argila cuita alleugerida:

No es tallaran les peces, sinó que s'utilitzaran les peces complementàries adequades de coordinació modular. Les juntes verticals no portaran morter en ser encadellades. La separació entre juntes verticals de dues filades consecutives no serà inferior a 7 cm.

Els murs hauran de mantenir-se nets durant la construcció. Tot l'excés de morter haurà de ser retirat, i es netejarà la zona després.

- Lligades.

Les fàbriques han d'alçar-se per filades horitzontals en tota l'extensió de l'obra, sempre que sigui possible i no doni lloc a situacions intermèdies inestables. Quan dues parts d'una fàbrica hagin d'alçar-se en èpoques diferents, la que s'executi primer es deixarà escalonada. Si això no fos possible, es deixarà formant alternativament entrants, lligades i ixents, queixals. En les filades consecutives d'un mur, les peces se solaparan perquè el mur es comporti com un element estructural únic. El cavalcament serà almenys igual a 0,4 vegades el gruix de la peça i no menor que 40 mm. A les cantonades o trobades, el cavalcament de les peces no serà menor que el seu través; en la resta del mur, poden emprar-se peces tallades per a aconseguir el cavalcament necessari.

- Llindes.

Les obertures portaran una llinda resistent, prefabricada o realitzada *in situ* d'acord amb la llum a salvar. En els extrems de les llindes es disposarà una armadura de continuïtat sobre els suports, d'una secció no inferior al 50% de l'armadura en el centre de l'obertura i s'ancorarà d'acord amb l'apartat 7.5 del document CTE DB SE F. L'armadura del centre de l'obertura es prolongarà fins als suports, almenys el 25% de la seva secció, i s'ancorarà segons l'apartat citat.

- Enllaços.

Enllaços entre murs i forjats:

Quan es consideri que els murs estan falcats pels forjats, s'enllaçaran a aquests de manera que es puguin transmetre les accions laterals. Les accions laterals es transmetran als elements enriostants o a través de la pròpia estructura dels forjats (monolítics) o mitjançant bigues perimetrals. Les accions laterals es poden transmetre mitjançant connectors o per fregament.

Quan un forjat carrega sobre un mur, la longitud de suport serà l'estructuralment necessària però mai menor de 65 mm (tenint en compte les toleràncies de fabricació i de muntatge).

Les claus de murs caputxins es disposaran de manera que queden prou rebudes en les dues fulles (es considerarà satisfeta aquesta prescripció si es compleix la norma UNE-EN 845-1:2014+A1:2018), i la seva forma i disposició serà tal que l'aigua no pugui passar per les claus d'una fulla a una altra.

La separació dels elements de connexió entre murs i forjats no serà major que 2 m, i en edificis de més de quatre plantes d'altura no serà major que 1,25 m. Si l'enllaç és per fregament, no són necessaris amarraments si el suport dels forjats de formigó es prolonga fins al centre del mur o un mínim de 65 mm, sempre que no sigui un suport esvarós.

Si és aplicable la norma sismoresistent (NCSR-02), els forjats de biguetes soltes, de fusta o metàl·liques, hauran de lligar-se en tot el seu perímetre a encadenats horitzontals situats en el seu mateix nivell, per a solidaritzar el lliurament i connexió de les biguetes amb el mur. El lligat de les biguetes que discorren paral·leles a la paret s'estendrà almenys a les tres biguetes més pròximes.

Enllaç entre murs:

És recomanable que els murs que es vinculen s'alcen de manera simultània i degudament travats entre si.

En el cas de murs caputxins, el nombre de claus que vinculen les dues fulles d'un mur caputxí no serà menor que 2 per m². Si s'empren armadures de llença cada element d'enllaç es considerarà com una clau.

Es col·locaran claus en cada vora lliure i en els brancals dels buits.

Quan es triïn les claus, es considerarà qualsevol possible moviment diferencial entre les fulles del mur, o entre una fulla i un marc.

En el cas de murs doblegats, les dues fulles d'un mur doblegat s'enllaçaran eficaçment mitjançant connectors capaços de transmetre les accions laterals entre les dues fulles, amb una àrea mínima de 300 mm²/m² de mur, amb connectors d'acer disposats uniformement en número no menor que 2 connectors/m² de mur.

Algunes formes d'armadures de llença poden també actuar com a claus entre les dues fulles d'un mur doblegat, per exemple les mostrades en la norma UNE-EN 845-3:2014+A1:2018.

En l'elecció del connector es tindran en compte possibles moviments diferencials entre les fulles.

En cas de fàbrica de bloc formigó buit: els enllaços dels murs en cantonada o en encreuament es realitzaran mitjançant encadenat vertical de formigó armat, que anirà ancorat a cada forjat i en planta baixa a la fonamentació. El formigó s'abocarà per tongades d'altura no superior a 1 m, alhora que s'alcen els murs. Es compactarà el formigó, i s'omplirà tot el buit entre l'encofrat i els blocs. Els blocs que formen els brancals dels buits de pas o finestres seran reblerts amb morter en un ample del mur igual a l'altura de la llinda. La formació de llindes serà amb blocs de fons cec col·locats sobre un sotapont prèviament preparat, i es deixarà lliure la canal de les peces per a la col·locació de les armadures i l'abocament del formigó.

En cas de fàbrica de bloc de formigó massís: els enllaços dels murs en cantonada o en encreuament es realitzaran mitjançant armadura horitzontal d'ancoratge en forma de forqueta, i s'enllaçaran alternativament en cada filada disposada perpendicularment a l'anterior.

Armadures.

Les barres i les armadures de llença es doblegaran i es col·locaran a la fàbrica sense que pateixin danys perjudicials que puguin afectar l'acer, al formigó, al morter o a l'adherència entre aquests.

S'evitaran els danys mecànics, trencament en les soldadures de les armadures de llença, i dipòsits superficials que n'afecten l'adherència.

S'empraran separadors i estreps per a mantenir les armadures en la seva posició i, si és necessari, es lligarà l'armadura amb filferro.

Per a garantir la durabilitat de les armadures:

Recobriments de l'armadura de llença:

- a. el gruix mínim del recobriment de morter respecte a la vora exterior no serà menor que 15 mm
- b. el recobriment de morter, per damunt i per davall de l'armadura de llença, no sigui menor que 2 mm, fins i tot per als morters de junta prima
- c. l'armadura es disposarà de manera que es garanteixi la constància del recobriment.

Els extrems tallats de tota barra que constitueixi una armadura, excepte les d'acer inoxidable, tindran el recobriment que els correspongui en cada cas o la protecció equivalent.

En el cas de cambres reblides o aparells diferents dels habituals, el recobriment serà no menor que 20 mm ni del seu diàmetre.

- Morters i formigons de rebliment.

S'admet la mescla manual únicament en projectes amb categoria d'execució C. El morter no s'embrutarà quan es manipuli després.

El morter i el formigó de rebliment s'empraran abans d'iniciar-se l'enduriment. El morter o formigó que hagi iniciat l'enduriment es rebutjarà i no es reutilitzarà.

Al morter no se li afegiran aglomerants, àrids, additius ni aigua després del seu pastat.

Abans d'emplenar de formigó la cambra d'un mur armat, es netejarà de restes de morter i RCDs. El rebliment es realitzarà per tongades, assegurant que es massissen tots els buits i no se segrega el formigó. La seqüència de les operacions aconseguirà que la fàbrica tingui la resistència precisa per a suportar la pressió del formigó fresc.

En murs amb pilastres armades, l'armadura principal es fixarà amb prou antelació per a executar la fàbrica sense entorpidiment. Els buits de fàbrica en què s'inclou l'armadura s'aniran omplint amb morter o formigó quan s'alci la fàbrica.

- **Toleràncies admissibles**

Quan en el projecte no defineixi toleràncies d'execució de murs verticals, s'empraran els valors de la taula 8.2 sobre toleràncies per a elements de fàbrica del document DB-ES-F del *Codi Tècnic de l'Edificació*, apartat 8.2:

- Afonament en l'altura del pis de 20 mm i en l'altura total de l'edifici de 50 mm.

- Axialitat de 20 mm.

- Planitud en 1 m de 5 mm i en 10 m de 20 mm.

- Gruix de la fulla del mur més menys 25 mm i del mur caputxí complet més 10 mm.

- **Condicions d'acabament**

Les fàbriques quedaran planes i aplomades, i tindran una composició uniforme en tota la seva altura.

En murs de càrrega, per a l'execució de regates i rebaixes, s'ha de comptar amb les ordres de la direcció facultativa, bé expresses o bé per referència a detalls del projecte. Les regates no afectaran elements, com llindes, ancoratges entre peces o armadures. En murs d'execució recent, ha d'esperar-se que el morter d'unió entre peces hagi endurit degudament i que s'hagi produït l'adherència corresponent entre morter i peça.

En fàbrica amb peces massisses o perforades, les regates que respecten les limitacions de la taula 4.8 (CTE DB F), no redueixen el gruix de càlcul, a l'efecte de l'avaluació de la seva capacitat. Si és aplicable la norma sísmoresistent (NCSR-02), en els murs de càrrega i de falcament només s'admetran regates verticals separades entre si almenys 2 m i la profunditat del qual no excedirà de la cinquena part del seu gruix. En qualsevol cas, el gruix reduït no serà inferior als valors especificats en l'apartat de prescripcions sobre els productes (peces).

Control d'execució, assaigs i proves

- **Control d'execució**

Controls durant l'execució: punts d'observació.

Rajoles ceràmiques: Unitat i freqüència d'inspecció: 2 cada 400 m² de mur.

Blocs de formigó o ceràmics: Unitat i freqüència d'inspecció: 2 cada 250 m² de mur.

- Replantejament:

Comprovació d'eixos de murs i angles principals.

Verticalitat de les mires a les cantonades. Marcat de filades (cara vista).

Grossària i longitud de trams principals. Dimensió de buits de pas.

Juntes estructurals.

- Execució de tota mena de fàbriques:

Comprovació periòdica de consistència en con d'Abrams.

Banyat previ de les peces uns minuts.

Aparell i trava en enllaços de murs. Cantonades. Buits.

Rebliment de juntes d'acord amb especificacions de projecte.

Juntes estructurals (independència total de parts de l'edifici).

Barrera antihumitat segons especificacions del projecte.

Armadura lliure de substàncies.

- Execució de fàbriques de blocs de formigó o d'argila cuita alleugerida:

Les anteriors.

Aplomat de draps.

Altures parcials. Nivells de planta. Cèrcols.

- Toleràncies en l'execució segons TAULA 8.2 del CTE DB SE F:

Afonaments.

Axialitat.

Planitud.

Gruix de la fulla o de les fulles del mur.

- Protecció de la fàbrica:

Protecció en temps calorós de fàbriques executades recentment.

Protecció en temps fred (gelades) de fàbriques recents.

Protecció de la fàbrica durant l'execució, davant de la pluja.

Falçament durant la construcció mentre l'element de fàbrica no hagi sigut estabilitzat (en acabar cada jornada de treball).

Control de la profunditat de les regates i la seva verticalitat.

- Execució de carregadors i reforços:

Lliurament de carregadors. Dimensions.

Encadenats verticals i horitzontals segons especificacions de càlcul (sísmic). Armat.

Massissat i armat en fàbriques de blocs.

En cas de fer-se alguna reparació d'elements estructurals de formigó, es tindrà en compte el que s'indica en l'art. 40 del *Codi Estructural*.

En cas de realitzar-se algun reforç, es tindrà en compte el que s'indica en l'art. 41 del *Codi Estructural*.

En el cas que la Propietat hagués establert exigències relatives a la contribució de l'estructura a la sostenibilitat, de conformitat amb Annex núm. 2 del *Codi Estructural*, la direcció facultativa haurà de comprovar durant la fase d'execució que, amb els mitjans i procediments reals que s'hi emprin, se satisfà la mateixa classificació (baixa, alta o molt alta) que el que es defineix en el projecte per a l'índex HISSES.

- **Assaigs i proves**

Quan s'estableixi la determinació mitjançant assaigs de la resistència de la fàbrica, podrà determinar-se directament a través de la UNE-EN 1052-1: 1999. Així mateix, per determinar mitjançant assaigs la resistència del morter per a obra de paleta, s'usarà la UNE-EN 1015-11:2020.

Conservació i manteniment

La coronació dels murs es cobrirà, amb làmines de material plàstic o similar, per a impedir la rentada del morter de les juntes per efecte de la pluja i evitar eflorescències, descantellats per crostes i danys en els materials higroscòpics.

Es prendran mesures de precaució per a mantenir la humitat de la fàbrica fins al final de l'enduriment, especialment en condicions desfavorables, com ara baixa humitat relativa, altes temperatures o forts corrents d'aire.

Es prendran mesures de precaució per a evitar danys a la fàbrica recentment construïda per efecte de les gelades. Si ha gelat abans d'iniciar el treball, es revisarà escrupolosament el que s'ha executat en les 48 hores anteriors, i es demoliran les zones danyades. Si la gelada es produeix una vegada iniciat el treball, se suspendrà protegint el que s'ha construït recentment.

Si fos necessari, aquells murs que quedin temporalment sense enriostar i sense càrrega estabilitzant, s'apuntalaran provisionalment, per a mantenir-ne l'estabilitat.

Es limitarà l'altura de la fàbrica que s'executi en un dia per a evitar inestabilitats i incidents mentre el morter està fresc.

Prescripcions sobre verificacions a l'edifici acabat

Verificacions i proves de servei per a comprovar les prestacions finals de l'edifici

En principi, no caldrà sotmetre a cap prova les estructures projectades, executades i controlades d'acord amb la normativa vigent. No obstant això, quan hi hagi dubtes raonables sobre el comportament de l'estructura de l'edifici ja acabat, per a concedir el permís de posada en servei o acceptació d'aquesta, es poden realitzar assaigs mitjançant proves de càrrega per a avaluar la seguretat de l'estructura, tota o part d'aquesta, en elements sotmesos a flexió. En

aquests assaigs, llevat que es qüestionï la seguretat de l'estructura, no han de sobrepassar-se les accions de servei; es realitzaran d'acord amb un Pla d'Assaigs que avaluï la viabilitat de la prova, per una organització amb experiència en aquesta classe de treballs, dirigida per un tècnic competent, que ha de recollir els següents aspectes (adaptats de l'article 23.2 del *Codi Estructural*):

- viabilitat i finalitat de la prova
- magnituds que han de mesurar-se i localització dels punts de mesura
- procediments de mesura
- escalons de càrrega i descarrega
- mesures de seguretat
- condicions per a les quals l'assaig resulta satisfactori.

4. Cobertes

4.1. Cobertes inclinades

Descripció

Descripció

De cobertes inclinades, podem trobar-ne de diversos tipus:

- Coberta inclinada no ventilada, sobre forjat inclinat. Són els seus subtipus més representatius:

Resulta amb teules planes o mixtes amb fixació sobre llistons disposats normals a la línia de màxim pendent i fixats al suport resistent, davall dels quals es col·loca l'aïllant tèrmic continu, evitant els ponts tèrmics.

Teules planes o mixtes fixades a llistons sobre tauler aglomerat fenòlic, fixats al seu torn al suport resistent. Entre el tauler i el suport, se situa l'aïllant tèrmic continu, evitant els ponts tèrmics.

En condicions favorables per a l'estabilitat, amb pendent per davall del 57%, també podrà rebre's la teula directament sobre panells de poliestirè extrudit amb la superfície acanalada fixats mecànicament al suport resistent, i en aquest cas, la funció dels llistons queda reduïda a remats perimetrals i punts singulars.

- Coberta inclinada ventilada, amb forjat inclinat. Són els seus subtipus més representatius:

Resulta amb teules planes o mixtes amb talons que en permeten l'adhesió i fixació sobre llistons disposats normals a la línia de màxim pendent, clavats al seu torn sobre llistons fixats al suport resistent en el sentit del màxim pendent. Davall d'aquests llistons i el suport se situa el material aïllant de manera contínua. Així queda establida la ventilació, que es produirà naturalment d'aler a carener. L'aïllant, alternativament, podrà situar-se entre el tauler i el suport, de manera contínua, evitant els ponts tèrmics.

El tauler podrà estar format per xapes onades en els seus diferents formats (que al seu torn presten condicions de suport i sota teula) sobre llistons fixats al suport entre els quals se situa el material aïllant.

- Coberta inclinada ventilada amb forjat horitzontal. Són els seus subtipus més representatius:

Sistema de formació de pendents constituït per tauler a base de peces alleugerides amb capa de regularització, sobre barandats de sostremort que s'assenten en forjat horitzontal.

Sistema de formació de pendents constituït per xapes ondulades en els seus diferents formats, bé sobre corretges que s'assenten en els capcers o murets sobre forjat horitzontal, o bé sobre estructura lleugera.

criteris de mesurament i valoració d'unitats

Metre quadrat de coberta, totalment acabada, mesurada sobre els plans inclinats i no referida a la projecció horitzontal, incloent-hi els cavalcaments, part proporcional de minvaments i trencaments, amb tots els accessoris necessaris, així com col·locació, segellament, protecció durant les obres i neteja final. No s'inclouen forjats canalons ni embornals.

Prescripcions sobre els productes

Característiques i recepció dels productes que s'incorporin a les unitats d'obra

La recepció dels productes, equips i sistemes es realitzarà tal com es desenvolupa en la *Part II: Condicions de recepció de productes*. Aquest control comprèn el de la documentació dels subministraments (incloent-hi la corresponent al marcatge CE, quan sigui pertinent), el control mitjançant distintius de qualitat o avaluacions tècniques d'idoneïtat i el control mitjançant assaigs.

Segons CTE DB HE 1, apartat 5, es comprovarà que les propietats higròtermiques dels productes utilitzats en els tancaments es corresponen amb les especificades en projecte: conductivitat tèrmica λ , emissivitat ϵ , factor de resistència a la difusió del vapor d'aigua μ , i , en el seu cas, densitat ρ i calor específica c_p , tot complint amb la transmissió tèrmica màxima exigida als tancaments que componen l'envoltant tèrmica.

Segons DB HR, apartat 4.1, en el plec de condicions del projecte han d'expressar-se les característiques acústiques dels productes utilitzats en els elements constructius de separació. Els productes que componen els elements constructius homogenis es caracteritzen per la massa per unitat de superfície kg/m^2 .

Les cobertes inclinades podran disposar dels elements següents:

- Sistema de formació de pendents:

Serà necessari quan el suport resistent no tingui el pendent adequat al tipus de teulada i d'impermeabilització que es vagi a utilitzar.

En coberta sobre forjat horitzontal el sistema de formació de pendents podrà ser:

- Mitjançant suports a base de paredons de rajola, tauler a base de peces alleugerides encadellades d'argila cuita o formigó recolzaran en sec sobre una tira de paper fort o setinat disposada sobre les mestres que coronen els barandats de sostremort i capa de regularització de gruix 30 mm amb formigó, grandària màxima de l'àrid 10 mm, acabat remolinat.

- Mitjançant estructura metàl·lica lleugera en funció de la llum i del pendent.

- Mitjançant plaques onades o nervades de fibrociment (vegeu *Part II: Relació de productes amb marcatge CE*, 19.3), fixades mecànicament a les corretges, solapades lateralment una ona i frontalment en una dimensió de 30 mm com a mínim.

- Aïllant tèrmic/Absorbent acústic (vegeu *Part II: Relació de productes amb marcatge CE*, 3):

Generalment s'utilitzaran productes d'aïllament tèrmic en forma de mantes, panells rígids o panells semirígids o per projecció *in situ* d'aïllament.

Segons el CTE DB HS 1, el material de l'aïllant tèrmic ha de tenir prou cohesió i estabilitat per a proporcionar al sistema la solidesa necessària davant de les sol·licitacions mecàniques.

S'utilitzaran materials amb una conductivitat tèrmica declarada menor a 0,06 W/mK a 10 °C i una resistència tèrmica declarada major a 0,25 $\text{m}^2\text{K}/\text{W}$.

Segons el CTE DB HR, els productes de reblliment de les cambres utilitzats per a aplicacions acústiques es caracteritzen per la resistivitat al flux de l'aire, r , en $\text{kPa}\cdot\text{s}/\text{m}^2$, obtinguda segons UNE-EN ISO 9053-1:2020 / UNE EN 29053:1994. Es comprovarà que es correspon amb l'especificada en projecte.

En coberta de teula sobre forjat inclinat, no ventilada es poden usar panells de: perlita expandida (EPB), poliestirè expandit (EPS), poliestirè extrudit (XPS), poliuretà (PUR), mantes aglomerades de llana mineral (MW), etc.

En coberta de teula sobre forjat inclinat, ventilada es poden usar panells de: perlita expandida (EPB), poliestirè expandit (EPS), poliestirè extrudit (XPS), poliuretà (PUR), mantes aglomerades de llana mineral (MW); disposats entre els llistons de fusta i ancorats al suport mitjançant adhesiu laminar en tota la superfície.

En coberta sobre forjat horitzontal, es poden usar: llana mineral (MW), poliestirè extrudit (XPS), poliestirè expandit (EPS), poliuretà (PUR), perlita expandida (EPB), poliisocianurat (PIR).

- Capa d'impermeabilització (vegeu *Part II: Relació de productes amb marcatge CE*, 4):

Els materials que es poden utilitzar són els següents, o aquells que tinguin característiques similars:

- Impermeabilització amb materials bituminosos i bituminosos modificats, les làmines podran ser d'oxiasfalt o de betum modificat.

- Impermeabilització amb poli (clorur de vinil) plastificat.

- Impermeabilització amb etilè propilè diè monòmer.

- Impermeabilització amb poliolefines.

- Impermeabilització amb un sistema de plaques.

Per a teules clavades directament sobre làmina impermeable es pot usar làmina monocapa, constituïda per una làmina de betum modificat LBM-30, soldada completament al suport resistent, prèviament emprimat amb emulsió asfàltica.

Per a teules de formigó rebudes amb morter es pot usar làmina monocapa, constituïda per una làmina de betum modificat LBM-40/G, soldada completament al suport resistent, prèviament emprimat amb emulsió asfàltica.

Lamina monocapa, constituïda per una làmina autoadhesiva de betum modificat LBA-15, de massa 1,5 kg/m² (com a tipus mínim).

En el cas que no hi hagi teulada, es pot usar làmina monocapa sobre l'aïllant tèrmic, constituïda per una làmina de betum modificat amb autoprotecció mineral LBM-50/G-FP i armadura de feltre de polièster.

Pot ser recomanable la utilització en cobertes amb baixa pendent o quan el cavalcament de les teules sigui escàs, i en cobertes exposades a aquest efecte combinat de pluja i vent. Per a aquesta funció s'utilitzaran làmines asfàltiques o altres làmines que no plantegen dificultats de fixació al sistema de formació de pendents, ni presenten problemes d'adherència per a les teules.

També és recomanable per a aquesta situació utilitzar film impermeable transpirable o film impermeable barrera de vapor, i s'han de col·locar les teules sobre llistons.

La utilització d'aquest film eliminarà l'efecte de condensació a causa del pas del vapor de l'aigua pel suport de la coberta generat a l'interior de l'edifici.

Resulta innecessària la utilització quan la capa sota teula estigui construïda per xapes onades o nervades solapades, o altres elements que tinguin condicions d'estanquitat similars.

L'emprimació ha de ser del mateix material que la làmina.

- Teulada (vegeu *Part II: Relació de productes amb marcatge CE*, 8.3 i 8.4):

- Per a cobertes sobre forjat inclinat, no ventilades, la teulada podrà ser:

Teulada de teules mixtes de formigó amb cavalcament frontal i encaix lateral; fixades amb caragols sobre llistons de fusta, disposats en el sentit normal al del màxim pendent i fixats al seu torn al suport resistent amb tirafons cada 50 cm.

Teulada de teules d'argila cuita planes o mixtes amb encaixos frontal i lateral; fixades amb caragols sobre llistons de fusta a tauler aglomerat fenòlic de gruix 20 mm; clavat cada 30 cm a llistons de fusta, fixats al suport resistent amb tirafons cada 50 cm.

Teulada de teules d'argila cuita corbes, amb cavalcament frontal i separació mínima entre caps cobertors 40 mm; totes les canals rebudes al suport i els cobertors rebuts amb morter mixt sobre panells de poliestirè extrudit de superfície acanalada.

- Per a cobertes sobre forjat inclinat, ventilades, la teulada podrà ser:

Teulada de teules mixtes de formigó amb cavalcament frontal i encaix lateral, fixades amb caragols sobre llistons de fusta, disposats en el sentit normal al de el màxim pendent i aquests sobre llistons de fusta en el sentit de màxim pendent sobre el forjat.

Teulada de teules d'argila cuita planes o mixtes amb talons que en permeten l'adhesió i fixació sobre llistons disposats normals a la línia de màxim pendent, clavats al seu torn sobre llistons fixats al suport resistent en el sentit del màxim pendent sobre tauler, per exemple, d'aglomerat fenòlic de gruix 20 mm; clavat cada 30 cm, a llistons de fusta, disposats en el sentit del màxim pendent i fixats al suport resistent amb tirafons cada 50 cm.

Teulada de teules d'argila cuita corbes, rebudes sobre xapa ondulada de fibrociment, fixada a llistons de fusta, disposats en el sentit normal al màxim pendent i fixats al suport resistent segons instruccions del fabricant del sistema.

- Per a cobertes sobre forjat horitzontal, la teulada podrà ser:

Teulada de teules d'argila cuita corbes, amb cavalcament frontal, separació mínima entre caps cobertors 40 mm, totes les canals rebudes al suport i els cobertors rebuts, amb morter mixt al suport o adhesiu.

Teulada de teules de formigó amb encaixos frontal i lateral, agafades amb claus sobre llistons de fusta fixats mecànicament al suport amb claus d'acer temperat, cada 30 cm.

Teulada de teules d'argila cuita planes o mixtes amb encaixos frontal i lateral, agafades amb claus sobre llistons de fusta fixats mecànicament al suport amb claus d'acer temperat, cada 30 cm.

Teulada de teules corbes amb cavalcament frontal, separació mínima entre caps d'acull 40 mm, les canals rebudes totes al suport i les cobertores en la cresta de l'ona, amb paletades de morter mixt.

Per a fixar o rebre les teules sobre suports continus es podrà utilitzar ancoratges específics o morter de calç hidràulica, morter mixt, adhesiu cimentós o altres màstics adhesius, segons especificacions del fabricant del sistema.

Sobre panells de poliestirè extrudit, podran rebre's amb morter mixt, adhesiu cimentós o altres màstics adhesius compatibles amb l'aïllant, teules corbes o mixtes.

- Sistema d'evacuació d'aigües:

Pot constar de canalons, embornals i sobreeixidors. El dimensionament es farà segons el càlcul descrit en el CTE DB HS 5.

Pot ser recomanable utilitzar-lo en funció de l'emplaçament del faldó.

El sistema podrà ser vist o ocult.

- Materials auxiliars: morters, llistons de fusta o metàl·lics, fixacions, etc.

- Accessoris prefabricats (vegeu *Part II: Relació de productes amb marcatge CE*, 5.3): passarel·les, passos i escales, per a accés a la teulada, ganxos de seguretat, etc.

Durant l'emmagatzematge i transport dels diferents components, se n'evitarà la deformació per incidència dels agents atmosfèrics, d'esforços violents o cops, per a la qual cosa s'interposaran lones o sacs.

L'arregle de cada tipus de material es formarà i explotarà de manera que se n'eviti la segregació i contaminació, i s'evitarà una exposició prolongada del material a la intempèrie, de manera que l'arregle s'haurà de fer sobre superfícies no contaminants evitant les mescles de materials de diferents tipus.

Prescripcions quant a l'execució per unitats d'obra

Característiques tècniques de cada unitat d'obra

Segons el CTE DE HE 1, apartat 5.2.2, en el plec de condicions del projecte s'han de consignar els valors i característiques exigibles als tancaments i particions interiors, així com les seves condicions particulars d'execució.

Segons el DB HR, apartat 4.2, en el plec de condicions del projecte han d'expressar-se les característiques acústiques dels elements constructius obtingudes mitjançant assaigs en laboratori. Si aquestes s'han obtingut mitjançant mètodes de càlcul, els valors obtinguts i la justificació dels càlculs han d'incloure's en la memòria del projecte i consignar-se en el plec de condicions.

- **Condicions prèvies: suport**

La superfície del forjat ha de ser uniforme, plana, estar neta i no tenir cossos estranys per a rebre correctament la impermeabilització.

El forjat garantirà l'estabilitat, amb fletxa mínima. La seva constitució permetrà l'ancoratge mecànic dels llistons.

- **Compatibilitat entre els productes, elements i sistemes constructius**

No s'utilitzarà l'acer galvanitzat en aquelles cobertes en les quals pugui haver-hi contactes amb productes àcids i alcalins; o amb metalls, excepte amb l'alumini, que puguin formar parells galvànics. S'evitarà, per tant, el contacte amb l'acer no protegit a corrosió, algeps fresc, ciment fresc, fustes de roure o castanyer, aigües procedents de contacte amb coure.

Podrà usar-se en contacte amb alumini: plom, estany, coure estanyat, acer inoxidable, ciment fresc (només per a la recepció dels remats de parament); si el coure està situat per davall de l'acer galvanitzat, podrà aïllar-se mitjançant una banda de plom.

S'evitarà la recepció de teules amb morters rics en ciment.

Procés d'execució

- **Execució**

Se suspendran els treballs quan ploqui, nevi o la velocitat del vent sigui superior a 50 km/h. En aquest últim cas es retiraran els materials i eines que puguin desprendre-se'n. Quan s'interrompen els treballs hauran de protegir-se adequadament els materials.

- Sistema de formació de pendents:

Segons el CTE DB HS 1, apartat 5.1.4.1, quan la formació de pendents sigui l'element que serveix de suport de la impermeabilització, la seva superfície haurà de ser uniforme i neta. A més, segons l'apartat 2.4.3.1, el material que el constitueix haurà de ser compatible amb el material impermeabilitzant i amb la forma d'unió de l'impermeabilitzant a aquest. El sistema de formació de pendents ha de tenir prou cohesió i estabilitat davant de les sol·licitacions mecàniques i tèrmiques, i la seva constitució ha de ser adequada per al rebut o fixació de la resta de components.

El sistema de formació de pendents garantirà l'estabilitat amb fletxa mínima. La superfície per a suport de llistons i plafons aïllants serà plana i sense irregularitats que puguin dificultar-ne la fixació. La seva constitució permetrà l'ancoratge mecànic dels llistons.

- Coberta de teula sobre forjat horitzontal:

En cas de fer el pendent amb barandats de sostremort, el tauler de tancament superior de la cambra de ventilació haurà d'assegurar-se davant el risc d'esvarada, especialment amb pendents pronunciades; alhora, haurà

de quedar independent dels elements sobreixents de la coberta i amb les juntes de dilatació necessàries a fi d'evitar tensions de contracció-dilatació, tant per retracció com per oscil·lacions de la temperatura. Per al sistema de formació del pendent i constitució de la cambra de ventilació es preveuen dos sistemes diferents:

A base de barandats de sostremort rematats amb tauler de peces alleugerides (d'argila cuita o de formigó) acabades amb capa de regularització o formigó.

Utilització de plafons o plaques prefabricats no permeables a l'aigua, fixats mecànicament, bé sobre corretges recolzades en parets de tres quarts de rajola, en bigues metàl·liques o de formigó; o bé sobre entramat de fusta o estructura metàl·lica lleugera. Les plaques prefabricades, ondulades o grecades, que s'utilitzen per al tancament de la cambra de ventilació, aniran fixades mecànicament a les corretges amb caragols autoroscants i solapades entre si, de manera que es permeti l'esvarada necessària per a evitar les tensions d'origen tèrmic.

La capa de regularització del tauler tindrà un acabat remolinat, pla i sense regruixos que dificulten la disposició correcta dels llistons. Per al rebut de les teules de formigó amb morter, la capa de regularització del tauler tindrà un gruix de 3 cm i condicions idèntiques que l'anterior.

Quan el suport de la teulada estigui constituït per plaques ondulades o nervades, es tindrà en compte el següent. El cavalcament frontal entre plaques serà de 15 cm i el cavalcament lateral vindrà donat per la forma de la placa i serà almenys d'una ona. Els llistons metàl·lics per al penjament de les teules planes o mixtes es fixaran a la distància adequada que assegure l'encaix perfecte, o en el seu cas el cavalcament necessari de les teules. Per a teules corbes o mixtes rebudes amb morter, la dimensió i modulació de l'ona o nervi de les plaques serà la més adequada a la disposició canal-cobertora de les teules que hagin d'utilitzar-se. Quan les plaques i teules corresponguin a un mateix sistema se seguiran les instruccions del fabricant.

- Aïllant tèrmic/Absorbent acústic:

Haurà de col·locar-se de manera contínua i estable.

- Coberta de teula sobre forjat horitzontal:

Podran utilitzar-se mantos o panells semirígidis disposats sobre el forjat entre els suports de la cambra ventilada.

- Coberta de teula sobre forjat inclinat, no ventilada:

En el cas d'emprar llistons, aquests s'han de col·locar en sentit normal al pendent sobre la capa d'aïllament continu, per a evitar els ponts tèrmics. L'aïllament ha de ser constituït per panells rígids o panells semirígidis fixats al suport mitjançant fixacions mecàniques. Si els panells rígids són de superfície acanalada, estaran disposats amb els canals paral·lels a la direcció del ràfec i fixats mecànicament al suport resistent.

- Coberta de teula sobre forjat inclinat, ventilada:

En el cas d'emprar llistons, s'ha d'emprar un sistema de doble llistó. La teula es col·locarà sobre llistons en sentit normal al pendent i aquests, al seu torn, sobre llistons primaris col·locats cada 50 cm en sentit del pendent sobre la capa d'aïllament continu, per a evitar els ponts tèrmics. L'aïllament ha de ser constituït per panells rígids o panells semirígidis fixats al suport mitjançant fixacions mecàniques. Si els panells rígids són de superfície acanalada, estaran disposats amb les canals paral·leles a la direcció del ràfec i fixats mecànicament al suport resistent. La cambra de ventilació es desenvolupa amb el sistema de doble llistó, i és efectiva de ràfec a carener.

- Capa d'impermeabilització:

No s'utilitzarà la capa d'impermeabilització de manera sistemàtica o indiscriminada. Excepcionalment podrà utilitzar-se en cobertes amb baix pendent o quan el cavalcament de les teules sigui escàs, i en cobertes especialment exposades a aquest efecte combinat de pluja i vent. Quan el pendent de la coberta sigui major que 14° / 25% han d'utilitzar-se sistemes de fixació mecànica de teules.

Segons el CTE DB HS 1, apartat 5.1.2.2, les làmines hauran d'aplicar-se en unes condicions tèrmiques ambientals que es troben dins dels marges prescrits en les especificacions d'aplicació corresponents. Segons l'apartat 2.4.3.3, quan es disposi una capa d'impermeabilització, aquesta ha d'aplicar-se i fixar-se d'acord amb les condicions per a cada

tipus de material constitutiu d'aquesta. La impermeabilització haurà de col·locar-se en direcció perpendicular a la línia de màxim pendent. Els cavalcaments, segons l'apartat 5.1.4.4, han de quedar a favor del corrent d'aigua i no han de quedar alineats amb els de les fileres contigües.

Les làmines d'impermeabilització es col·locaran a tapajuntes (amb cavalcaments superiors a 8 cm i paral·lels o perpendiculars a la línia de màxim pendent). S'evitaran bosses d'aire en les làmines adherides. Les làmines impermeabilitzants no plantejaran dificultats en la fixació al sistema de formació de pendents, ni problemes d'adherència per a les teules.

Segons el CTE DB HS 1, apartat 2.4.3.3, segons el material del qual es tracti, tindrem diferents prescripcions:

- Impermeabilització amb materials bituminosos i bituminosos modificats: quan el pendent de la coberta estigui comprès entre el 5 i el 15%, hauran d'utilitzar-se sistemes adherits. Quan es vulgui independitzar l'impermeabilitzant de l'element que li serveix de suport per a millorar l'absorció de moviments estructurals, hauran d'utilitzar-se sistemes no adherits.

- Impermeabilització amb poli (clorur de vinil) plastificat i amb etilè propilè dié monòmer: quan la coberta no tingui protecció, hauran d'utilitzar-se sistemes adherits o fixats mecànicament.

- Impermeabilització amb poliolefines: hauran d'utilitzar-se làmines d'alta flexibilitat.

- Impermeabilització amb un sistema de plaques: quan s'utilitzi un sistema de plaques com a impermeabilització, el cavalcament d'aquestes haurà d'establir-se d'acord amb el pendent de l'element que els serveix de suport i d'altres factors relacionats amb la situació de la coberta, com ara zona eòlica, tempestes i altitud topogràfica. Haurà de rebre's o fixar-se al suport una quantitat de peces suficient per a garantir-ne l'estabilitat depenent del pendent de la coberta, del tipus de peces i del cavalcament d'aquestes, així com de la zona geogràfica de l'emplaçament de l'edifici.

- Cambra d'aire:

Segons el CTE DB HS 1, apartat 5.1.3.4, durant la construcció de la coberta haurà d'evitar-se que caigui reblum, rebaves de morter i brutícia en la cambra d'aire. Quan es disposi una cambra d'aire, aquesta ha de situar-se en el costat exterior de l'aïllant tèrmic i ventilar-se mitjançant un conjunt d'obertures.

L'altura mínima de la cambra de ventilació serà de 3 cm i quedarà comunicada amb l'exterior, preferentment per ràfec i carener.

En coberta de teula ventilada sobre forjat inclinat, la cambra de ventilació es podrà aconseguir mitjançant llistons sobre els quals recolza un suport continu de tauler o xapa ondulada.

En coberta de teula sobre forjat horitzontal, la cambra ha de permetre la difusió del vapor d'aigua a través d'obertures a l'exterior disposades de manera que es garanteixi la ventilació creuada. A aquest efecte les eixides d'aire se situaran per damunt de les entrades a la màxima distància que permeti la inclinació de la coberta; les unes i les altres es disposaran enfrontades, preferentment amb obertures en continu. Les obertures aniran protegides per a evitar l'accés d'insectes, aus i rosegadors. Quan es tracti de limitar l'efecte de les condensacions davant de condicions climàtiques adverses, al marge de l'aïllant que se situï sobre el forjat horitzontal, la capa sota teula aportarà l'aïllant tèrmic necessari.

- Teulada:

Segons el CTE DB HS 1, apartat 2.4.3.5, haurà de rebre's o fixar-se al suport una quantitat de peces suficient per a garantir l'estabilitat i capacitat d'adaptació de la teulada a moviments diferencials, depenent del pendent de la coberta, l'altura màxima del faldar, el tipus de peces i el cavalcament d'aquestes, així com de la ubicació de l'edifici. El cavalcament de les peces haurà d'establir-se d'acord amb el pendent de l'element que els serveix de suport i d'altres factors relacionats amb la situació de la coberta, com ara zona eòlica, tempestes i altitud topogràfica.

No s'admet per a ús d'habitatge la col·locació a rafal o un altre sistema en què l'estabilitat de la teulada es confii exclusivament al pes mateix de la teula.

La fixació de les teules haurà de realitzar-se de manera que s'eviti el trencament de peces en els treballs de manteniment o accés a instal·lacions. En el cas de peces cobertores, aquestes es rebran sempre en ràfecs, careners i vores laterals de faldar i altres punts singulars. Amb pendents de coberta majors del 70% i zones de màxima intensitat de vent, es fixaran la totalitat de les teules. Quan les condicions ho permeten i si no es fixen la totalitat de les teules, s'alternaran fila i filera. El cavalcament de les teules o el seu encaix, a l'efecte de l'estanquitat a l'aigua, així com el seu sistema d'adherència o fixació, serà el que indiqui el fabricant. Les peces canal es col·locaran totes amb argamassa o adhesiu sobre el suport. Les peces cobertores es rebran en el percentatge necessari per a garantir l'estabilitat de la teulada davant de l'efecte d'esvarada i a les accions del vent. Les taules de cobertor deixaran una separació lliure de pas d'aigua comprés entre 3 i 5 cm.

En cas de teules rebudes amb morter sobre panells de poliestirè extrudit acanalats, el pendent no excedirà del 49%; hi haurà la correspondència morfològica necessària i les teules queden perfectament encaixades sobre les plaques. Es rebran totes les teules de ràfecs, careners, vores laterals de faldar, aiguafons i tremujals i altres punts singulars. El morter serà bastard de calç, cola o altres màstics adhesius compatibles amb l'aïllant i les teules, segons especificacions del fabricant del sistema.

En cas de teules corbes i mixtes rebudes sobre xapes ondulades en els diferents formats, l'acoblament entre la teula i el suport ondulat resulta imprescindible per a l'estabilitat de la teulada, per la qual cosa s'estarà a les especificacions del fabricant del sistema sobre la idoneïtat de cada xapa al subtipus de teula seleccionat. L'adherència de la teula al suport s'aconsegueix amb una paletada de morter mixt aplicada a la cresta de l'ona en el cas de xapa ondulada amb teula corba, o a la part plana de la placa mixta amb teula corba o mixta. Com a adhesiu també pot aplicar-se adhesiu cimentós.

Quan la fixació sigui sobre xapes ondulades mitjançant llistons metàl·lics, aquests seran perfils omega de xapa d'acer galvanitzat de 0'60 mm de gruix mínim, disposats en paral·lel al ràfec i fixats en les crestes de les ones amb rebllons tipus flor. Les fixacions de les teules als llistons metàl·lics es faran amb caragols rosca xapa i es realitzaran de la mateixa manera que en el cas de llistons de fusta. Tot això es farà segons especificacions del fabricant del sistema.

En cas de teules planes i mixtes fixades mitjançant de fusta o no, o empostats, els llistons i llistons de fusta seran de l'escarada que es determini per a cada cas, i es fixaran al suport amb la freqüència necessària tant per a assegurar-ne l'estabilitat com per a evitar-ne el guerxament. Podran ser de fusta de pi, estabilitzades les seves tensions per a evitar guerxaments, seca, i tractada contra l'atac de fongs i insectes. Els trams de llistons es disposaran amb juntes d'1 cm, i es fixaran els dos extrems a un costat i a l'altre de la junta. Els llistons s'interrompan en les juntes de dilatació de l'edifici i de la coberta. Quan el tipus de suport ho permeti, els llistons es fixaran amb claus d'acer temprat i els llistons, prèviament perforats, es fixaran amb tirafons. En cas que hi hagi una capa de regularització de taulers, sobre les quals hagin de fixar-se llistons, aquesta tindrà un gruix major o igual que 3 cm. Els claus penetraran 2,5 cm en llistons d'almenys 5 cm. Els llistons i llistons de fusta o empostats es fixaran al suport tant per a assegurar-ne l'estabilitat com per a evitar-ne el guerxament. La distància entre llistons o llistons de fusta serà tal que coincideixin els encaixos de les teules o, en cas que aquestes no disposen d'encaix, tal que el cavalcament garantisca l'estabilitat i estanquitat de la coberta. Els claus i caragols per a la fixació de la teula als llistons o llistons de fusta seran preferentment de coure o d'acer inoxidable, i els enganxaments i escarabats d'acer inoxidable o acer zincat. La utilització de fixacions d'acer galvanitzat es reserva per a aplicacions amb escàs risc de corrosió. S'evitarà la utilització d'acer sense tractament anticorrosió.

Quan la naturalesa del suport no permeti la fixació mecànica dels llistons de fusta, en les cares laterals, els llistons portaran puntes de 3 cm clavades cada 20 cm, de manera que penetren en el llistó 1,5 cm. A banda i banda del llistó i en tot el seu llarg s'estendrà morter de ciment, de manera que les puntes clavades en els seus cantells quedin recobertes totalment, i rebleixin també les falgances entre llistó i suport.

Disposició dels llistons i empostats:

Enllistonat senzill sobre suport continu d'obra (capa de compressió de forjats o capa de regularització d'obra). Els llistons de fusta es disposaran amb la seva cara major recolzada sobre el suport en el sentit normal al del màxim pendent, a la distància que exigeixi la dimensió de la teula, i fixats mecànicament al suport cada 50 cm amb claus d'acer temprat.

Enllistonat doble sobre suport continu d'obra (capa de compressió de forjats o capa de regularització d'obra). Els llistons de fusta, que tenen com a funció la ubicació de l'aïllant tèrmic, i en el seu cas, la formació de la capa de ventilació, es disposaran recolzats sobre el suport, en el sentit del pendent i fixats mecànicament al suport cada 50 cm amb tirafons. La separació entre llistons dependrà de l'ample dels panells aïllants que hagin de situar-se entre aquests (els panells es tallaran quan el seu ample exigeixi una separació entre llistons major de 60 cm). Per a la determinació de l'escairada d'aquests llistons, es tindrà en compte el gruix de l'aïllant i, en el seu cas, el de la capa de ventilació; la suma dels dos determinarà l'altura del llistó; l'altra dimensió serà proporcionada i apta per al suport i fixació. Quan s'hagin col·locat els panells aïllants (fixats per punts al suport amb adhesiu compatible), es disposaran llistons paral·lels al ràfec, amb la seva cara major recolzada sobre els llistons anteriors, a la distància que exigeixi la dimensió de la teula i fixats en cada encreuament.

Preferentment el sistema de llistons ha de col·locar-se sobre panells d'aïllament continu, per a evitar ponts tèrmics.

Empostat sobre llistons. Empostat a base de taulers de gruix mínim 2 cm, fixats sobre els llistons, com a protecció de l'aïllant o, en el seu cas, tancament de la cambra de ventilació. Els llistons comptaran amb un cantell capaç per a albergar la capa d'aïllant i en el seu cas la de ventilació, però el seu ample no serà inferior a 7 cm, a fi que els taulers recolzen almenys 3 cm amb junta d'1 cm. Es disposaran en el sentit del màxim pendent i a una distància entre eixos tal que s'acomodi a la modulació dels taulers i dels panells aïllants amb el màxim aprofitament; la distància entre eixos no haurà d'excedir de 68 cm per a taulers de grossària 2 cm. Per a les teules, els llistons se situaran a la distància precisa que exigeixi la dimensió de la teula, a fi que els encaixos coincideixin correctament. Els entroncaments entre llistons estaran separats 1 cm. Sobre els llistons les teules poden col·locar-se: simplement recolzades mitjançant els *tetones* de què les teules planes estan dotades, adherides per punts o fixades mecànicament. Per a aquest últim supòsit les teules poden presentar perforacions. Els claus i caragols per a fixar la teula als llistons seran preferentment de coure o d'acer inoxidable, i els enganxaments i escarabats, d'acer inoxidable o d'acer zincat (electrolític). La utilització de fixacions d'acer galvanitzat es reserva per a aplicacions amb risc escàs de corrosió. S'evitarà la utilització d'acer sense tractament anticorrosiu.

- Sistema d'evacuació d'aigües:

- Canals:

Segons el CTE DB HS 1, apartat 2.4.4.2.9, per a la formació del canaló han de disposar-se elements de protecció prefabricats o realitzats *in situ*.

Els canals han de disposar-se amb un pendent cap al desaigüe de l'1% com a mínim.

Les peces de la teulada que aboquen sobre el canaló han de sobreixir 5 cm com a mínim sobre aquest.

Quan el canaló sigui vist, ha de disposar-se la vora més pròxima a la façana, de manera que quedi per damunt de la vora exterior d'aquest.

Els canals, en funció del seu emplaçament en el faldar, poden ser: vistos, per a l'arreglada de les aigües del faldar en la vora del ràfec; ocults, per a l'arreglada de les aigües del faldar a l'interior d'aquest. En els dos casos els canals es disposaran amb pendent lleuger cap a l'exterior, tot afavorint el vessament cap a fora, de manera que un entollament eventual no reverteixi a l'interior. Per a la construcció de canals de zinc, se soldaran les peces en tot el perímetre, les abraçadores a les quals se subjectarà la xapa s'ajustaran a la forma d'aquesta i seran de platina d'acer galvanitzat. Es col·locaran a una distància màxima de 50 cm i passat almenys 1,5 cm de la línia de teules del ràfec. Quan s'utilitzin sistemes prefabricats, amb acreditació de qualitat o document d'idoneïtat tècnica, se seguiran les instruccions del fabricant.

Segons el CTE DB HS 1, apartat 2.4.4.2.9, quan el canaló estigui situat al costat d'un parament vertical han de disposar-se:

- Quan la trobada sigui en la part inferior del faldar, els elements de protecció per davall de les peces de la teulada de tal forma que cobreixin una banda a partir de la trobada de 10 cm d'amplària com a mínim.
- Quan la trobada sigui en la part superior del faldar, els elements de protecció per damunt de les peces de la teulada de tal forma que cobreixin una banda a partir de la trobada de 10 cm d'amplària com a mínim.

- c. Elements de protecció prefabricats o realitzats in situ de tal forma que cobreixin una banda del parament vertical per damunt de la teulada de 25 cm com a mínim i el seu remat es realitzi de manera similar a la descrita per a cobertes planes.

Quan el canaló estigui situat en una zona intermèdia del faldar ha de disposar-se de tal forma que l'ala del canaló s'estengui per davall de les peces de la teulada 10 cm com a mínim, la separació entre les peces de la teulada a banda i banda del canaló sigui de 20 cm com a mínim i l'ala inferior del canaló ha d'anar per damunt de les peces de la teulada.

Cada baixant servirà a un màxim de 20 m de canaló.

- Canalons d'arreglega:

Segons el CTE DB HS 1, apartat 3.2, el diàmetre dels embornals dels canalons d'arreglega de l'aigua en els murs parcialment estancs ha de ser 110 mm com a mínim. Els pendents mínim i màxim del canaló i el nombre mínim d'embornals en funció del grau d'impermeabilitat exigint al mur han de ser els que s'indiquen en la taula 3.3.

- Punts singulars, segons el CTE DB HS 1, apartat 2.4.4:

- Trobada de la coberta amb un parament vertical: hauran de disposar-se elements de protecció prefabricats o realitzats *in situ*. Els elements de protecció han de cobrir com a mínim una banda del parament vertical de 25 cm d'altura per damunt de la teulada i el seu remat ha de fer-se de manera similar a la descrita en les cobertes planes. Quan la trobada es produeixi en la part inferior del faldar, ha de disposar-se un canaló. Quan la trobada es produeixi en la part superior o lateral del faldar, els elements de protecció han de col·locar-se per damunt de les peces de la teulada i prolongar-se 10 cm com a mínim des de la trobada.

- Ràfec: les peces de la teulada han de sobreixir 5 cm com a mínim i mitja peça com a màxim del suport que conforma el ràfec. Quan la teulada sigui de pissarra o de teula, per a evitar la filtració d'aigua a través de la unió de la primera filada de la teulada i el ràfec, ha de realitzar-se en la vora un recalçament de seient de les peces de la primera filada de tal manera que tinguin el mateix pendent que les de les següents, o ha d'adoptar-se qualsevol altra solució que produeixi el mateix efecte.

- Vora lateral: en la vora lateral han de disposar-se peces especials que volen lateralment més de 5 cm o valones protectores realitzats *in situ*. En l'últim cas la vora pot rematar-se amb peces especials o amb peces normals que volen 5 cm.

- Aiguafons: han de disposar-se elements de protecció prefabricats o realitzats *in situ*. Les peces de la teulada han de sobreixir 5 cm com a mínim sobre l'aiguafons. La separació entre les peces de la teulada dels dos faldars ha de ser 20 cm com a mínim.

- Careners i tremujals: han de disposar-se peces especials, que han d'encavalcar 5 cm com a mínim sobre les peces de la teulada dels dos faldars. Les peces de la teulada de l'última filada horitzontal superior i les del carener i el tremujal han de fixar-se. Quan no sigui possible el cavalcament entre les peces d'un carener en un canvi de direcció o en una trobada de careners, aquesta trobada ha d'impermeabilitzar-se amb peces especials o pitets protectors.

- Trobada de la coberta amb elements passants: els elements passants no han de disposar-se en els aiguafons. La part superior de la trobada del faldar amb l'element passant ha de resoldre's de tal manera que es desviï l'aigua cap als costats d'aquest. En el perímetre de la trobada han de disposar-se elements de protecció prefabricats o realitzats *in situ*, que han de cobrir una banda de l'element passant per damunt de la teulada de 20 cm d'altura com a mínim.

- Claraboies (vegeu subsecció «4.2. Claraboies»): han d'impermeabilitzar-se les zones del faldó que estiguin en contacte amb el precèrcol o el cèrcol de la claraboia mitjançant elements de protecció prefabricats o realitzats *in situ*. En la part inferior de la claraboia, els elements de protecció han de col·locar-se per damunt de les peces de la teulada i prolongar-se 10 cm com a mínim des de la trobada i en la superior per davall i prolongar-se 10 cm com a mínim.

- Ancoratge d'elements: els ancoratges no han de disposar-se en els aiguafons. Han de disposar-se elements de protecció prefabricats o realitzats *in situ*, que han de cobrir una banda de l'element ancorat d'una altura de 20 cm com a mínim per damunt de la teulada.

- Juntes de dilatació: en el cas de faldar continu de més de 25 m, o quan entre les juntes de l'edifici la distància sigui major de 15 m, s'estudiarà l'oportunitat de formar juntes de coberta, en funció del subtipus de teulada i de les condicions climàtiques del lloc.

- **Gestió de residus**

Els residus generats durant l'execució de la unitat d'obra seran tractats d'acord amb la *Part III: Gestió de residus de construcció o demolició en l'obra*.

- **Toleràncies admissibles**

Els materials o unitats d'obra que no s'ajusten al que s'especifica hauran de ser retirats o, en el seu cas, demolida o reparada la part d'obra afectada.

Motius per a la no acceptació:

- Xapa conformada:

Sentit de col·locació de les xapes contrari al que s'especifica.

Falta d'ajustament en la subjecció de les xapes.

Llistons no paral·lels a la línia de carener amb errors superiors a 1 cm/m, o més de 3 cm per a tota la longitud.

Volada del ràfec diferent del que s'especifica amb errors de 5 cm o no major de 35 cm.

Cavalcaments longitudinals de les xapes inferiors al que s'especifica amb errors superiors a 2 mm.

- Pissarra:

Clavat deficient de les peces.

Paral·lelisme entre les filades i la línia del ràfec amb errors superiors a ± 10 mm/m comprovada amb regla d'1 m i/o ± 50 mm/total.

Planitud de la capa d'algeps amb errors superiors a ± 3 mm mesurada amb regla d'1 m.

Col·locació de les pissarres amb cavalcaments laterals inferiors a 10 cm; falta de paral·lelisme de filades respecte a la línia de ràfec amb errors superiors a 10 mm/m o majors que 50 mm/total.

- Teula:

Pas d'aigua entre teules cobertores major de 5 cm o menor de 3 cm.

Paral·lelisme entre dues filades consecutives amb errors superiors a ± 20 mm (teula d'argila cuita) o ± 10 mm (teula de morter de ciment).

Paral·lelisme entre les filades i la línia del ràfec amb errors superiors a ± 100 mm.

Alineació entre dues teules consecutives amb errors superiors a ± 10 mm.

Alineació de la filada amb errors superiors a ± 20 mm (teula d'argila cuita) o ± 10 mm (teula de morter de ciment).

Cavalcament amb errors superiors a ± 5 mm.

- **Condicions d'acabament**

Per a donar una major homogeneïtat a la coberta en tots els elements singulars (cavallets, tremujals i aiguafons, ràfecs, remats laterals, trobades amb murs o altres elements sobreixents, ventilació, etc.), s'utilitzaran preferentment peces especialment concebudes i fabricades per a aquest fi, o bé es detallaran solucions constructives de cavalcament i goteró, en el projecte, evitant unions rígides o l'ús de productes elàstics sense garantia de la necessària durabilitat.

Control d'execució, assaigs i proves

- **Control d'execució**

Punts d'observació:

- Formació de faldars:

Pendents.

Forjats inclinats: controlar com a estructura.

Fixació de ganxos de seguretat per al muntatge de la cobertura.

Taulers sobre barandats menuts: barandats menuts, controlar com a barandats. Taulers, independitzats dels barandats menuts. Ventilació de les cambres.

- Aïllant tèrmic:

Correcta col·locació de l'aïllant, segons especificacions de projecte. Continuitat. Gruix.

- Careners, canalons i punts singulars:

Fixació i cavalcament de peces.

Material i seccions especificats en projecte.

Juntes per a dilatació.

Comprovació en trobades entre faldars i paraments.

- Canalons:

Longitud de tram entre baixants menor o igual que 10 m. Distància entre abraçadores de fixació. Unió a baixants.

- Impermeabilització, en el seu cas: controlar com a coberta plana.

- Base de la cobertura:

Col·locació correcta, en el seu cas, de llistons o perfils per a fixació de peces.

Comprovació de la planitud amb regla de 2 m.

- Peces de cobertura:

Pendent mínim, segons el CTE DB HS 1, taula 2.10, en funció del tipus de teulada, quan no hi hagi capa d'impermeabilització.

Teules corbes:

Replantejament previ de línies de màxim i mínim pendent. Pas entre cobertors. Rebut de les teules. Carener i tremujals: disposició i massissat de les teules, cavalcaments de 10 cm. Ràfec: volada, recalçament i massissat de les teules.

Altres teules:

Replantejament previ dels pendents. Fixació segons instruccions del fabricant per al tipus i model. Careners, tremujals i remats laterals: peces especials.

- **Assaigs i proves**

La prova de servei consistirà en un reg continu de la coberta. En determinats casos, el reg es farà sobre els elements singulars de la unitat d'inspecció i sobre altres de major risc, segons el parer de la direcció facultativa de l'obra.

Les superfícies de la unitat d'inspecció i/o els punts singulars es provaran mitjançant reg continu. S'empraran per a tal fi els dispositius idonis de reg, amb els quals es ruixarà homogèniament i ininterrompudament la coberta amb aigua durant el temps que hagi de durar la prova, i almenys 8 hores. La intensitat de reg mínima serà 0,25 l/m²min. El reg ha d'actuar directament i simultàniament sobre totes les superfícies de la unitat d'inspecció objecte de la prova.

Conservació i manteniment

Si quan s'hagin fet els treballs es donen condicions climatològiques adverses (pluja, neu o velocitat del vent superior a 50 km/h), es revisaran i s'asseguraran les parts realitzades.

No es rebran sobre la cobertura elements que la perforin o en dificultin el desaiçüe, com antenes i mastelers, que hauran d'anar subjectes a paraments.

Prescripcions sobre verificacions a l'edifici acabat

Verificacions i proves de servei per a comprovar les prestacions finals de l'edifici

En el cas que es facin mesuraments *in situ* per a comprovar les exigències d'aïllament acústic a soroll aeri, es faran per laboratoris d'acord amb el que s'estableix en UNE-EN ISO 16283-1:2015+A1:2018 i UNE-EN ISO 16283-3:2016 per a soroll aeri. La valoració global de resultats dels mesuraments d'aïllament es farà d'acord amb les definicions de diferència de nivells estandarditzada per a cada tipus de soroll segons el que s'estableix en l'annex H del DB HR.

Per al compliment de les exigències del DB HR s'admeten toleràncies entre els valors obtinguts per mesuraments *in situ* i els valors límit establits en l'apartat 2.1 del DB HR, de 3 dBA per a aïllament a soroll aeri.

En l'obra acabada, bé sobre l'edifici en el seu conjunt, o bé sobre les diferents parts i les seves instal·lacions, parcialment o totalment acabades, han de fer-se, a més de les que puguin establir-s'hi amb caràcter voluntari, les comprovacions i proves de servei previstes en el projecte o ordenades per la direcció facultativa i les exigides per la legislació aplicable.

4.2. Cobertes planes

Descripció

Descripció

De tipus de cobertes planes, en podem trobar:


- Coberta transitable no ventilada, convencional o invertida segons la disposició dels seus components. El pendent estarà comprès entre l'1% i el 15%, segons l'ús al qual estigui destinada, trànsit per als vianants o trànsit de vehicles.

- Coberta enjardinada, la protecció pesada de la qual està formada per una capa de terra de plantació i la pròpia vegetació, i no és ventilada.

- Coberta no transitable no ventilada, convencional o invertida, segons la disposició dels seus components, amb protecció de grava o de làmina autoprotegida. El pendent estarà comprès entre l'1% i el 5%.

- Coberta transitable, ventilada i amb paviment fix. El pendent estarà comprès entre l'1% i el 3%, i es recomana el 3% en cobertes destinades al trànsit per als vianants.

Criteris de mesurament i valoració d'unitats

	TRÀMIT ELECTRÒNIC CSV: E3D3223E6A6A33724EDDBE895667325B COL·LEGI DE L'ARQUITECTURA TÈCNICA DE GIRONA	05/02/2026 14:04:27 Col·legiat: 17.0137410 CREXELL ANDRÉS, Eva	Visat V/W.26.0404 05/02/2026 Emplaçament: Carrer de la Creu 8 VLADAMAT	95 de 395
---	--	--	---	-----------

- Metre quadrat de coberta, totalment acabada, mesurada en projecció horitzontal, incloent-hi sistema de formació de pendents, barrera contra el vapor, aïllant tèrmic, capes separadores, capes d'impermeabilització, capa de protecció i punts singulars (evacuació d'aigües, juntes de dilatació), incloent-hi els cavalcaments, part proporcional de minvaments i neteja final. En coberta enjardinada també s'inclou capa drenant, producte antiarrels, terra de plantació i vegetació; no inclou sistema de reg.

Prescripcions sobre els productes

Característiques i recepció dels productes que s'incorporin a les unitats d'obra

La recepció dels productes, equips i sistemes es realitzarà tal com es desenvolupa en la *Part II: Condicions de recepció de productes*. Aquest control comprèn el de la documentació dels subministraments (incloent-hi la corresponent al marcatge CE, quan sigui pertinent), el control mitjançant distintius de qualitat o avaluacions tècniques d'idoneïtat i el control mitjançant assaigs.

Segons CTE DB HE 1, apartat 5.1.2, es comprovarà que les propietats higròtiques dels productes utilitzats en els tancaments es corresponen amb les especificades en projecte: conductivitat tèrmica λ , emissivitat e_v , factor de resistència a la difusió del vapor d'aigua μ , i , en el seu cas, densitat ρ i calor específica c_p , complint amb la transmitància tèrmica màxima exigida als tancaments que componen l'envoltant tèrmica.

Segons DB HR, apartat 4.1, en el plec de condicions del projecte han d'expressar-se les característiques acústiques dels productes utilitzats en els elements constructius de separació. Els productes que componen els elements constructius homogenis es caracteritzen per la massa per unitat de superfície kg/m^2 .

Les cobertes han de disposar dels elements següents:

- Sistema de formació de pendents:

Podrà realitzar-se amb formigons alleugerits o formigons d'àrids lleugers amb capa de regularització de gruix comprès entre 2 i 3 cm. de morter de ciment, amb acabat remolinat; amb argila expandida estabilitzada superficialment amb lletada de ciment; amb morter de ciment (vegeu *Part II: Relació de productes amb marcatge CE*, 19.1).

En coberta transitable ventilada, el sistema de formació de pendents podrà realitzar-se a partir de barandats constituïts per peces prefabricades o rajoles (barandats de sostremort), superposats de plaques d'argila cuita encadellades o de rajoles buides.

Ha de tenir prou de cohesió i estabilitat, i una constitució adequada per a la recepció o fixació de la resta de components.

La superfície serà llisa, uniforme i sense irregularitats que puguin punxonar la làmina impermeabilitzant.

Es comprovarà el dosatge i densitat.

- Barrera contra el vapor, en el seu cas (vegeu *Part II: Relació de productes amb marcatge CE*, 4.1):

Poden establir-se'n de dos tipus:

- Les de baixes prestacions: film de polietilè.

- Les d'altres prestacions: làmines auxiliars o de betum modificat amb armadura d'alumini, làmina de PVC, làmina de EPDM. També poden emprar-se'n d'altres recomanades pel fabricant de la làmina impermeable.

El material de la barrera contra el vapor ha de ser el mateix que el de la capa d'impermeabilització o compatible amb aquesta.

- Aïllant tèrmic/Absorbent acústic (vegeu *Part II: Relació de productes amb marcatge CE*, 3):

Pot ser de llanes minerals com fibra de vidre i llana de roca, poliestirè expandit, poliestirè extrudit, poliuretà, perlita de cel·lulosa, suro aglomerat, etc. L'aïllant tèrmic ha de tenir prou de cohesió i una estabilitat per a

proporcionar al sistema la solidesa necessària davant de sol·licitacions mecàniques. Les principals condicions que se li exigeixen són: estabilitat dimensional, resistència a les xafades, imputrescibilitat, baixa higroscopicitat i mínima absorció d'aigua en cas de ser col·locat en cobertes invertides.

S'utilitzaran materials amb una conductivitat tèrmica declarada menor que 0,06 W/mK a 10 °C i una resistència tèrmica declarada major que 0,25 m²K/W.

El seu gruix es determinarà segons les exigències del CTE DB HE 1.

Segons el CTE DB HR, els productes de reblliment de les cambres utilitzats per a aplicacions acústiques es caracteritzen per la resistivitat al flux de l'aire, r , en kPa·s/m². Es comprovarà que es correspon amb l'especificada en projecte.

- Capa d'impermeabilització (vegeu *Part II: Relació de productes amb marcatge CE*, 4):

La impermeabilització pot ser de làmines de betum modificat i bituminosos modificats; de poli (clorur de vinil) plastificat; d'etilè propilè diè monòmer, etc.

Haurà de suportar temperatures extremes, no serà alterable per l'acció de microorganismes i prestarà la resistència al punxonament exigible.

- Capa separadora:

Hauran d'utilitzar-se quan hi hagi incompatibilitats entre l'aïllament i les làmines impermeabilitzants o alteracions dels primers quan s'instal·len els segons. Podran ser feltres de fibra de vidre o de polièster, polipropilè o films de polietilè.

Capa separadora antiadherent: pot ser de feltre de fibra de vidre, o de feltre orgànic saturat. Quan hi hagi risc d'un especial punxonament estàtic o dinàmic, aquesta haurà de ser també antipunxonant. Quan tingui funció antiadherent i antipunxant podrà ser de geotèxtil de polièster, de geotèxtil de polipropilè, etc.

Quan es busquin les dues funcions (dessolidarització i resistència a punxonament) s'utilitzaran feltres antipunxonants no permeables, o bé dues capes superposades, la superior de dessolidarització i la inferior antipunxonant (feltre de polièster o polipropilè tractat amb impregnació impermeable).

- Capa de protecció (vegeu *Part II: Relació de productes amb marcatge CE*, 8):

- Cobertes enjardinades:

Producte antiarrels: constituïts per quitrà d'hulla, derivats del quitrà com brea o productes químics amb efectes repel·lents de les arrels, inclòs en el sistema d'impermeabilització. En les cobertes enjardinades la impermeabilització ha de ser resistent a la perforació d'arrels perquè les capes denominades *antiarrels* no ofereixin hermeticitat davant de les arrels, sinó que únicament dificultin a curt termini la perforació.

Capa drenant: grava i arena de riu. La grava estarà exempta de substàncies estranyes i arena de riu amb granulometria contínua, seca i neta i grandària màxima del gra 5 mm.

Complexos geosintètics o capes separadores en compliment amb la norma UNE EN 13252:2017.

Terra de plantació: mescla formada per parts iguals en volum de terra franca de jardí, humus, arena de riu, bruc i torba. S'hi poden addicionar per a reduir pes fins a un 10% d'alleugeridors com poliestirè expandit en boles o vermiculita. Ha de ser un mitjà idoni per a la plantació prevista i garantir la filtració correcta d'aigua de pluges a llarg termini.

- Cobertes amb protecció de grava:

La grava pot ser solta o aglomerada amb morter. Es podran utilitzar graves procedents de piconament. La capa de grava ha d'estar neta i no tenir substàncies estranyes, i la seva grandària, compresa entre 16 i 32 mm. En corredors i zones de treball, es col·locaran lloses mixtes prefabricades compostes per una capa superficial de morter, terratzo, àrida rentada o altres, amb extradossat de poliestirè extrudit.

- Cobertes sense capa de protecció: la làmina impermeable serà de qualitat a la intempèrie i aguantarà la succió del vent.

- Cobertes amb paviment fix:

Rajoles rebudes amb morter, capa de morter, pedra natural rebuda amb morter, formigó, llamborda sobre llit d'arena, morter filtrant, aglomerat asfàltic o altres materials de característiques anàlogues.

- Cobertes amb paviment flotant:

Peces recolzades sobre suports, rajoles soltes amb aïllant tèrmic incorporat o altres materials de característiques anàlogues. Pot realitzar-se amb rajoles autoportants sobre suports telescòpics concebuts i fabricats expressament per a aquest fi. Els suports disposaran d'una plataforma de suport que reparteixi la càrrega i sobrecàrrega sobre la làmina impermeable sense risc de punxonament.

- Cobertes amb capa de redolament:

Aglomerat asfàltic, capa de formigó, empedrat o altres materials de característiques anàlogues. El material que forma la capa ha de ser resistent a la intempèrie en funció de les condicions ambientals previstes.

- Sistema d'evacuació d'aigües: canalons, embornals, baixants, sobreexidors, etc.

L'embornal o el canaló ha de ser una peça prefabricada, d'un material compatible amb el tipus d'impermeabilització que s'utilitzi i ha de disposar d'una ala de 10 cm d'amplària com a mínim en la vora superior. Han d'estar proveïts d'un element de protecció per a retenir els sòlids que puguin obturar el baixant.

- Altres elements: morters, rajoles, peces especials de remat, etc.

Durant l'emmagatzematge i transport dels diferents components, se n'evitarà la deformació per incidència dels agents atmosfèrics o d'esforços violents o cops, per a la qual cosa s'interposaran lones o sacs.

L'arregleca de cada tipus de material es formarà i explotarà de manera que se n'eviti la segregació i contaminació, i s'evitarà una exposició prolongada del material a la intempèrie formant les arregleques sobre superfícies no contaminants i evitant les mescles de materials de diferents tipus.

Prescripcions quant a l'execució per unitats d'obra

Característiques tècniques de cada unitat d'obra

Segons el CTE DE HE 1, apartat 5.2.2, en el plec de condicions del projecte s'han de consignar els valors i característiques exigibles als tancaments i particions interiors, així com les seves condicions particulars d'execució.

Segons el DB HR, apartat 4.2, en el plec de condicions del projecte han d'expressar-se les característiques acústiques dels elements constructius obtingudes mitjançant assaigs en laboratori. Si aquestes s'han obtingut mitjançant mètodes de càlcul, els valors obtinguts i la justificació dels càlculs han d'incloure's en la memòria del projecte i consignar-se en el plec de condicions.

• Condicions prèvies.

El forjat garantirà l'estabilitat amb fletxa mínima, compatibilitat física amb els moviments del sistema i química amb els components de la coberta.

Els paraments verticals estaran acabats.

Els dos suports seran uniformes, estaran nets i no tindran cossos estranys.

• Compatibilitat entre els productes, elements i sistemes constructius

- Barrera contra el vapor:

El material de la barrera contra el vapor ha de ser el mateix que el de la capa d'impermeabilització o compatible amb aquesta.

- Incompatibilitats de les capes d'impermeabilització:

S'evitarà el contacte de les làmines impermeabilitzants bituminoses, de plàstic o de cautxú, amb petrolis, olis, greixos, dissolvents en general i especialment amb els seus dissolvents específics.

Quan el sistema de formació de pendents sigui l'element que serveix de suport a la capa d'impermeabilització, el material que el constitueix ha de ser compatible amb el material impermeabilitzant i amb la forma d'unió de l'impermeabilitzant a aquest.

No s'utilitzaran en la mateixa membrana d'impermeabilització materials a base de betums modificats i no modificats.

No s'utilitzarà en la mateixa làmina oxiasfalt amb làmines de betum plastòmer (APP) que no siguin específicament compatibles amb aquestes.

S'evitarà el contacte entre làmines de policlorur de vinil plastificat i betums asfàltics, llevat que el PVC estigui especialment formulat per a ser compatible amb l'asfalt.

S'evitarà el contacte entre làmines de policlorur de vinil plastificat, betums asfàltics i les escumes rígides de poliestirè o les escumes rígides de poliuretà.

Segons el CTE DB HS 1, apartat 2.4.2, l'embornal o el canaló ha de ser una peça prefabricada, d'un material compatible amb el tipus d'impermeabilització que s'utilitzi.

- Capa separadora:

Per a la funció de dessolidarització s'utilitzaran productes no permeables a la lletada de morters i formigons.

Segons el CTE DB HS 1, apartat 2.4.2, les cobertes han de disposar de capa separadora en les situacions següents: sota l'aïllant tèrmic, quan hagi d'evitar-se el contacte entre materials químicament incompatibles; sota la capa d'impermeabilització, quan hagi d'evitar-se el contacte entre materials químicament incompatibles o l'adherència entre la impermeabilització i l'element que serveix de suport en sistemes no adherits.

Quan l'aïllant tèrmic estigui en contacte amb la capa d'impermeabilització, els dos materials han de ser compatibles; en cas contrari, ha de disposar-se una capa separadora entre aquests.

Procés d'execució

- Execució

- En general:

Se suspendran els treballs quan hi hagi pluja, neu o la velocitat del vent sigui superior a 50 km/h. En aquest últim cas es retiraran els materials i eines que puguin desprendre-se'n. Si una vegada fets els treballs hi ha aquestes condicions, es revisaran i asseguraran les parts realitzades. Amb temperatures inferiors a 5 °C es comprovarà si poden dur-se a terme els treballs d'acord amb el material a aplicar-hi. Es protegiran els materials de coberta en la interrupció en els treballs. Els baixants es protegiran amb paragravetes per a impedir-ne l'obstrucció durant l'execució del sistema de pendents.

- Sistema de formació de pendents:

El pendent de la coberta s'ajustarà a la que s'estableix en projecte (CTE DB HS 1, apartat 2.4.2).

En el cas de cobertes amb paviment flotant, la inclinació de la formació de pendents quedarà condicionada a la capacitat de regulació dels suports de les rajoles (resistència i estabilitat); es rebaixarà al voltant dels embornals.

El gruix de la capa de formació de pendents estarà compresa entre 30 cm i 2 cm; en cas d'excedir el màxim, es recorrerà a una capa de difusió de vapor i a fumerals de ventilació. Aquest gruix es rebaixarà al voltant dels embornals.

En el cas de cobertes transitables ventilades, el gruix del sistema de formació de pendents serà com a mínim de 2 cm. La cambra d'aire permetrà la difusió del vapor d'aigua a través de les obertures a l'exterior, disposades de manera que es garanteixi la ventilació creuada. Per a tal fi se situaran les eixides d'aire 30 cm per damunt de les entrades, i es disposaran les unes i les altres enfrontades.

El sistema de formació de pendents quedarà interromput per les juntes estructurals de l'edifici i per les juntes de dilatació.

- Barrera contra el vapor:

En cas que es prevegi en projecte, la barrera de vapor es col·locarà immediatament damunt del sistema de formació de pendents, ascendirà pels laterals fins a aconseguir la cota de la làmina impermeabilitzant.

Quan s'empren làmines de baixes prestacions, no caldrà soldadura de cavalcaments entre peces ni amb la làmina impermeable. Si s'empren làmines d'altres prestacions, caldrà soldadura entre peces i amb la làmina impermeable.

Segons el CTE DB HS 1, apartat 5.1.4.2, la barrera contra el vapor ha d'estendre's sota el fons i els laterals de la capa d'aïllant tèrmic.

S'aplicarà en unes condicions tèrmiques ambientals que es troben dins dels marges prescrits en les especificacions d'aplicació del fabricant.

- Capa separadora:

Haurà d'intercalar-se una capa separadora per a evitar el risc de punxonament de la làmina impermeable.

En cobertes invertides, quan s'utilitzi feltre de fibra de vidre o de polièster, es disposaran peces simplement encavalcades sobre la làmina impermeabilitzant.

Quan s'empri feltre de polièster o polipropilè per a la funció antiadherent i antipunxonant, aquest anirà tractat amb impregnació impermeable.

En el cas en què s'empri la capa separadora per a ventilació, aquesta quedarà oberta a l'exterior en el perímetre de la coberta, de tal manera que s'asseguri la ventilació creuada (amb obertures en el plafó o per interrupció del mateix paviment fix i de la capa de ventilació).

- Aïllant tèrmic/Absorbent acústic:

Es col·locarà de manera contínua i estable, segons el CTE DB HS 1, apartat 5.1.4.3.

- Capa d'impermeabilització:

Abans de rebre la capa d'impermeabilització, el suport complirà les condicions següents: estabilitat dimensional, compatibilitat amb els elements que s'hi col·locaran damunt, superfície neta i mancada de partícules soltes, llisa i de formes suaus, pendent adequat i humitat limitada (sec en superfície i massa). Els paraments als quals ha d'entregar-se la impermeabilització han de preparar-se amb esquerdejat mestrejat i remolinat per a assegurar l'adherència i estanquitat de la junta.

Segons el CTE DB HS 1, apartat 5.1.4.4, les làmines es col·locaran en unes condicions tèrmiques ambientals que es troben dins dels marges prescrits en les especificacions d'aplicació del fabricant.

S'interromprà l'execució de la capa d'impermeabilització en cobertes banyades o amb vent fort.

La impermeabilització es col·locarà en direcció perpendicular a la línia de màxim pendent. Les diferents capes d'impermeabilització es col·locaran en la mateixa direcció i a tapajuntes. Els cavalcaments quedaran a favor del corrent d'aigua i no quedaran alineats amb els de les fileres contigües.

Quan la impermeabilització sigui de betums modificats i el pendent sigui major de 15%, s'utilitzaran sistemes fixats mecànicament. Si el pendent està comprès entre el 5 i el 15%, s'usaran sistemes adherits, sistemes fixats mecànicament o fins i tot no adherits si van posteriorment arenats.

Si es vol independitzar l'impermeabilitzant de l'element que li serveix de suport, s'usaran sistemes no adherits. Quan s'usin sistemes no adherits s'emprarà una capa de protecció pesada.

Quan la impermeabilització sigui amb policlorur de vinil plastificat, o qualsevol producte impermeable sintètic, si la coberta no té protecció, s'usaran sistemes adherits o fixats mecànicament.

Es reforçarà la impermeabilització sempre que es trenqui la continuïtat del recobriments. S'evitaran bosses d'aire en les làmines adherides.

La capa d'impermeabilització quedarà dessolidaritzada del suport i de la capa de protecció, només en el perímetre i en els punts singulars.

L'emprimació ha de ser del mateix material que la làmina impermeabilitzant.

- Capa de protecció:

- Cobertes enjardinades:

Producte antiarrels: se'n col·locarà que arribi fins a la part superior de la capa de terra.

Capa drenant: la grava tindrà una grossària mínima de 5 cm, servirà com a primera base de la capa filtrant; aquesta serà a base d'arena de riu, tindrà una grossària mínima de 3 cm i s'estendrà uniformement sobre la capa de grava. Les instal·lacions que hagin de discórrer pel terrat (línies fixes de subministrament d'aigua per a reg, etc.) hauran d'estendre's preferentment per les zones perimetrals, evitant el seu pas pels faldars. En els regs per aspersió les conduccions fins als ruixadors s'estendran per la capa drenant. Pot ser substituïda per un geosintètic en compliment amb la norma UNE EN 13252:2017.

Terra de plantació: la profunditat de terra vegetal estarà compresa entre 20 i 50 cm. Les espècies vegetals que necessiten una major profunditat se situaran en zones de superfície aproximadament igual a l'ocupada per la projecció de la seva copa i pròximes als eixos dels suports de l'estructura. Es triaran preferentment espècies de creixement lent i amb portaments que no superen els 6 m. Els camins per als vianants disposats en les superfícies enjardinades poden realitzar-se amb arena en una profunditat igual a la de la terra vegetal, i se separarà d'aquesta per elements com murets de pedra rajola o lloses de pissarra.

- Cobertes amb protecció de grava:

La capa de grava serà en qualsevol punt de la coberta d'un gruix que garanteixi la protecció permanent del sistema d'impermeabilització davant de la insolació i altres agents climàtics i ambientals. El gruix no podrà ser menor de 5 cm i estarà en funció del tipus de coberta i l'altura de l'edifici, tenint en compte que les cantonades aniran més arenades que les zones de vora i aquestes més que la zona central. Quan la làmina vagi fixada en el seu perímetre i en les seves zones centrals de ventilacions, ampits, racons, etc., es podrà admetre que l'arenat perimetral sigui igual que el central. Pel que fa a les condicions com a llast, pes de la grava i, en conseqüència, el seu gruix, estaran en funció de la forma de la coberta i de les instal·lacions que s'hi situen. Es disposaran corredors i zones de treball que permetin el trànsit sense alteracions del sistema.

- Cobertes amb paviment fix:

S'establiran les juntes de dilatació necessàries per a prevenir les tensions d'origen tèrmic. Segons el

CTE DB HS 1, apartat 2.4.4.1.1, les juntes hauran de disposar-se coincidint amb les juntes de la coberta; en el perímetre exterior i interior de la coberta i en les trobades amb paraments verticals i elements passants; en quadrícula, situades a 5 m com a màxim en cobertes no ventilades, i a 7,5 m com a màxim en cobertes ventilades, de manera que les dimensions dels panys entre les juntes guarden com a màxim la relació 1:1,5.

Les peces aniran col·locades sobre solera de 2,5 cm, com a mínim, estesa sobre la capa separadora. Per a fer les juntes entre peces s'emprarà material d'unió, evitant la col·locació a os.

- Cobertes amb paviment flotant:

Segons el CTE DB HS 1, apartat 2.4.3.5.3, les peces recolzades sobre suports en paviment flotant hauran de disposar-se horitzontalment. Les peces o rajoles hauran de col·locar-se amb junta oberta.

Les rajoles permetran, mitjançant una estructura porosa o per les juntes obertes, el flux d'aigua de pluja cap al plàmol inclinat d'escolament, de manera que no es produeixin entollaments. Entre el sòcol de protecció de la làmina en els plafons perimetrals o altres paraments verticals i les rajoles es deixarà un buit d'almenys 15 mm.

- Cobertes amb capa de trànsit:

Segons el CTE DB HS 1, apartat 2.4.3.5.4, quan l'aglomerat asfàltic s'aboqui en calent directament sobre la impermeabilització, el gruix mínim de la capa d'aglomerat haurà de ser 8 cm. Quan l'aglomerat asfàltic s'aboqui sobre una capa de morter disposada sobre la impermeabilització, haurà d'interposar-se una capa separadora per a evitar l'adherència de 4 cm de gruix com a màxim i armada de tal manera que se n'eviti la fissuració.

Les solucions amb impermeabilització líquida estaran d'acord amb ETAG 033.

- Sistema d'evacuació d'aigües:

Els embornals se situaran preferentment centrats entre els vessants o faldars per a evitar pendents excessius; en tot cas, separats almenys 50 cm dels elements sobreixents i 1 m dels racons o cantonades.

La trobada entre la làmina impermeabilitzant i el baixant es resoldrà amb peça especialment concebuda i fabricada per a aquest ús, i compatible amb el tipus d'impermeabilització de què es tracti. Els embornals estaran dotats d'un dispositiu de retenció dels sòlids i tindran elements que sobreixin del nivell de la capa de formació de pendents a fi de minorar el risc d'obturació.

Segons el CTE DB HS 1, apartat 2.4.4.1.4, l'element que serveix de suport de la impermeabilització haurà de rebaixar-se al voltant dels embornals o en tot el perímetre dels canalons. La impermeabilització haurà de prolongar-se 10 cm com a mínim per damunt de les ales de l'embornal. La unió de l'impermeabilitzant amb l'embornal o el canaló haurà de ser estanca. La vora superior de l'embornal haurà de quedar per davall del nivell d'escolament de la coberta. Quan l'embornal es disposi en un parament vertical, haurà de tenir secció rectangular. Quan es disposi un canaló la seva vora superior haurà de quedar per sota del nivell d'escolament de la coberta i ha d'estar fixat a l'element que serveix de suport.

Es realitzaran pous de registre per a facilitar la neteja i manteniment dels desaigües.

- Elements singulars de la coberta.

- Accessos i obertures:

Segons el CTE DB HS 1, apartat 2.4.4.1.9, els que estiguin situats en un parament vertical hauran de fer-se d'una de les formes següents:

Disposant un desnivell de 20 cm d'altura com a mínim per damunt de la protecció de la coberta, protegit amb un impermeabilitzant que ho cobreixi i ascendeixi pels laterals del buit fins a una altura de 15 cm com a mínim per damunt d'aquest desnivell.

Disposant-los reculats respecte del parament vertical 1 m com a mínim.

Els accessos i les obertures situats en el parament horitzontal de la coberta hauran de fer-se disposant al voltant del buit un amplit impermeabilitzat d'una altura de 20 cm com a mínim per damunt de la protecció de la coberta.

- Juntes de dilatació:

Segons el CTE DB HS 1, apartat 2.4.4.1.1, les juntes hauran d'afectar les diferents capes de la coberta a partir de l'element que serveix de suport resistent. Les vores de les juntes hauran de ser romes, amb un angle de 45° i l'amplària de la junta serà major que 3 cm.

La distància entre les juntes de coberta haurà de ser com a màxim 15 m.

La disposició i l'ample de les juntes estarà en funció de la zona climàtica; l'ample serà major de 15 mm.

La junta s'establirà també al voltant dels elements sobreixents.

Les juntes de dilatació del paviment se segellaran amb un màstic plàstic no contaminant, i abans s'haurà netejat o escatat si calgués dels cantells de les rajoles.

En les juntes haurà de col·locar-se un segellant dispost sobre un reble introduït en l'interior. El segellament haurà de quedar enrasat amb la superfície de la capa de protecció de la coberta.

- Trobada de la coberta amb un parament vertical i punts singulars emergents:

Segons el CTE DB HS 1, apartat 2.4.4.1.2, la impermeabilització haurà de prolongar-se pel parament vertical fins a una altura de 20 cm com a mínim per damunt de la protecció de la coberta. La trobada ha de realitzar-se arrodonint-se o axamfranant-se en el cas de làmines de betum modificat, líquids i morters. Per a impermeabilitzacions sintètiques tipus PVC, TPO o EPDM no resulta necessari. Els elements passants hauran de separar-se 50 cm com a mínim de les trobades amb els paraments verticals i dels elements que sobreixin de la coberta.

Perquè l'aigua de les precipitacions no es filtri per la rematada superior de la impermeabilització ha de realitzar-se d'alguna de les maneres següents:

Mitjançant regata de 3 x 3 cm com a mínim, en la qual ha de rebre's la impermeabilització amb morter al biaix.

Mitjançant una reculada amb una profunditat major que 5 cm, l'altura del qual, per damunt de la protecció de la coberta, sigui major que 20 cm.

Mitjançant un perfil metàl·lic inoxidable proveït d'una pestanya almenys en la seva part superior per al segellament.

Quan es tracti de cobertes transitables, a més del que s'ha dit anteriorment, la làmina quedarà protegida de la intempèrie en el seu lliurament als paraments o punts singulars (amb banda de terminació autoprotegida), i del trànsit per un sòcol.

- Trobada de la coberta amb la vora lateral:

Segons el CTE DB HS 1, apartat 2.4.4.1.3, haurà de realitzar-se prolongant la impermeabilització 5 cm com a mínim sobre el front del ràfec o el parament o disposant un perfil angular amb l'ala horitzontal, que ha de tenir una amplària major que 10 cm.

- Sobreeixidors:

Segons el CTE DB HS 1, apartat 2.4.4.1.5, en les cobertes planes que tinguin un parament vertical que les delimiti en tot el perímetre, es disposaran sobreeixidors quan hi hagi un sol baixant en la coberta, quan es prevegi que, si s'obtura un baixant, l'aigua acumulada no pugui evacuar per altres baixants o quan l'obturació d'un baixant pugui produir una càrrega en la coberta que en comprometi l'estabilitat.

El sobreeixidor haurà de disposar-se a una altura intermèdia entre el punt més baix i el més alt del lliurament de la impermeabilització al parament vertical. El sobreeixidor ha de sobreixir 5 cm com a mínim de la cara exterior del parament vertical i disposar-se amb un pendent favorable a l'evacuació.

- Trobada de la coberta amb elements passants:

Segons el CTE DB HS 1, apartat 2.4.4.1.6, l'ancoratge d'elements haurà de realitzar-se d'una de les maneres següents:

Sobre un parament vertical per damunt del remat de la impermeabilització.

Sobre la part horitzontal de la coberta de manera anàloga a l'establida per a les trobades amb elements passants o sobre una bancada que s'hi recolzi.

- Racons i cantonades:

Segons el CTE DB HS 1, apartat 2.4.4.1.8, hauran de disposar-se elements de protecció prefabricats o realitzats *in situ* fins a una distància de 10 cm com a mínim des del vèrtex format pels dos plans que conformen el racó o la cantonada i el pla de coberta.

- **Gestió de residus**

Els residus generats durant l'execució de la unitat d'obra seran tractats segons la *Part III: Gestió de residus de construcció o demolició en l'obra*.

Control d'execució, assaigs i proves

- **Control d'execució**

Punts d'observació:

- Sistema de formació de pendents: adequació a projecte.

Juntes de dilatació: respecten les de l'edifici.

Juntes de coberta: distanciades menys de 15 m.

Preparació de la trobada de la impermeabilització amb parament vertical, segons projecte (regata, reculada, etc.), amb el mateix tractament que el faldó.

Suport de la capa d'impermeabilització i la seva preparació.

Col·locació de cassoletes i preparació de juntes de dilatació.

- Barrera de vapor, en el seu cas: continuïtat.

- Aïllant tèrmic:

Col·locació correcta de l'aïllant, segons especificacions del projecte. Gruix. Continuïtat.

- Ventilació de la cambra, en el seu cas.

- Impermeabilització:

Replantejament, segons el nombre de capes i la forma de col·locació de les làmines.

Elements singulars: cavalcaments i lliuraments de la làmina impermeabilitzant.

- Protecció de grava:

Gruix de la capa. Tipus de grava. Exempta de fins. Grandària entre 16 i 32 mm.

- Protecció de rajoles:

Rajoles rebudes amb morter, comprovació de la humitat del suport i de la rajola i dosatge del morter.

Rajoles ceràmiques rebudes amb adhesius, comprovació que el suport i la rajola estiguin secs i que l'adhesiu sigui idoni.

Amplària de juntes entre rajoles segons material d'unió. Rebaves. Anivellament. Planitud amb regla de 2 m. Rejuntada. Junta perimetral.

- **Assaigs i proves**

La prova de servei per a comprovar la seva estanquitat consistirà en una inundació de la coberta fins a aconseguir, almenys, un nivell de dos centímetres per damunt de qualsevol punt de la seva superfície en la unitat d'inspecció a provar.

Quan la unitat d'inspecció a provar no és completament inundable, però sí en més d'un 80% de la superfície, s'utilitzarà el reg com a complement. També serà aplicable quan la unitat d'inspecció inclogui punts singulars no submergits durant les proves efectuades mitjançant inundació parcial o completa. L'àrea no submergida de la coberta i/o els punts singulars no submergits es provaran mitjançant reg continu.

Conservació i manteniment

Quant la coberta estigui acabada, no es rebran sobre aquesta elements que la perforen o en dificulten el desaiçue, com antenes i mastelers, que hauran d'anar subjectes a paraments.

Prescripcions sobre verificacions a l'edifici acabat

Verificacions i proves de servei per a comprovar les prestacions finals de l'edifici

En el cas que es feren mesuraments *in situ* per a comprovar les exigències d'aïllament acústic a soroll aeri, es realitzaran per laboratoris i segons el que s'estableix en les UNE-EN ISO 16283-1:2015 i UNE-EN ISO 16283-3:2016 per a soroll aeri. La valoració global de resultats dels mesuraments d'aïllament es farà segons les definicions de diferència de nivells estandarditzada per a cada tipus de soroll segons el que s'estableix en l'annex H del DB HR.

Per al compliment de les exigències del DB HR s'admeten toleràncies entre els valors obtinguts per mesuraments *in situ* i els valors límit establits en l'apartat 2.1 del DB HR, de 3 dBA per a aïllament a soroll aeri.

En l'obra acabada, bé sobre l'edifici en el seu conjunt, o bé sobre les diferents parts i les instal·lacions, parcialment o totalment acabades, han de fer-se, a més de les que puguin establir-se amb caràcter voluntari, les comprovacions i proves de servei previstes en el projecte o ordenades per la direcció facultativa i les exigides per la legislació aplicable.

5. Façanes i particions

5.1. Façanes de fàbrica

5.1.1. Façanes de peces d'argila cuita i de formigó

Descripció

Descripció

Tancament de rajola d'argila cuita o bloc d'argila alleugerida o de formigó, pres amb morter compost per ciment i/o calç, arena, aigua i a vegades additius, que conforma façanes compostes de diverses fulles, amb cambra d'aire o sense, i poden ser sense revestir (cara vista) o amb revestiment, de tipus continu o aplacat.

Remats d'ampits de finestra, ampits de terrats, etc., formats per peces de material petri, argila cuita, formigó o metàl·lic, rebuts amb morter o altres sistemes de fixació.

Serà aplicable tot el que afecti de la subsecció «3.2 Fàbrica estructural» d'acord amb el seu comportament mecànic previsible.

Criteris de mesurament i valoració d'unitats

Metre quadrat de tancament de rajola d'argila cuita o bloc d'argila alleugerida o de formigó, pres amb morter de ciment i/o calç, d'una o diverses fulles, amb cambra d'aire o sense, amb esquerdejat o sense de la cara interior de la fulla exterior amb morter de ciment, incloent-hi o no aïllament tèrmic o absorbent acústic, amb revestiment interior i exterior o sense, amb extradossat interior o sense, aparellada, fins i tot replantejament, anivellament i aplomat, part proporcional de lligades, minvaments i trencaments, humitejat de les rajoles o blocs i neteja, fins i tot execució de trobades i elements especials, mesurada deduïnt buits superiors a 1 m².

Metre lineal d'element de remat d'ampit o ampit col·locat, fins i tot rejuntada o segellament de juntes, eliminació de restes i neteja.

Prescripcions sobre els productes

Característiques i recepció dels productes que s'incorporin a les unitats d'obra

La recepció dels productes, equips i sistemes es realitzarà segons es desenvolupa en la *Part II: Condicions de recepció de productes*. Aquest control comprèn el de la documentació dels subministraments (incloent-hi la corresponent al marcatge CE, quan sigui pertinent), el control mitjançant distintius de qualitat o avaluacions tècniques d'idoneïtat i el control mitjançant assaigs.

- En general:

Segons CTE DB HE 1, apartat 5.1.2, es comprovarà que les propietats higròtiques dels productes utilitzats en els tancaments es corresponen amb les especificades en projecte: conductivitat tèrmica λ , emissivitat ϵ , factor de resistència a la difusió del vapor d'aigua μ , i , en el seu cas, densitat ρ i calor específica c_p , tot complint amb la transmissió tèrmica màxima exigida als tancaments que componen l'envoltant tèrmica.

Segons DB HR, apartat 4.1, en el plec de condicions del projecte han d'expressar-se les característiques acústiques dels productes utilitzats en els elements constructius de separació. Els productes que componen els elements constructius homogenis es caracteritzen per la massa per unitat de superfície kg/m^2 .

- Revestiment exterior (vegeu capítol «Esquerdejats, guarnits i arrebossats»):

Si l'aïllant es col·loca en la part exterior de la fulla principal de rajola, el revestiment podrà ser d'adhesiu cimentós millorat armat amb malla de fibra de vidre, acabat amb revestiment plàstic prim, etc.

Mortor per a emblanquament i arrebossat (vegeu *Part II: Relació de productes amb marcatge CE*, 19.1): segons CTE DB SI 2, apartat 1, la classe de reacció al foc dels materials que ocupin més del 10% de la superfície de l'acabat exterior serà B-s3,d2, fins a una altura de 3,5 m com a mínim, en aquelles façanes l'arrancada inferior de les quals sigui accessible al públic des de la rasant exterior o des d'una coberta, i en tota l'altura de la façana quan aquesta supere els 18 m, amb independència d'on es trobi la seva arrancada. Segons CTE DB SE F, apartat 3.1, si s'utilitza un acabat exterior impermeable a l'aigua de pluja, aquest ha de ser permeable al vapor, per a evitar condensacions en la massa del mur, en els termes establits en el DB HE.

- Fulla principal:

Podrà ser un tancament de rajola d'argila cuita, silicocalcari o bloc d'argila alleugerida o de formigó, pres amb mortor compost per ciment i/o calç, arena, aigua i a vegades additius.

Rajoles d'argila cuita (vegeu *Part II: Relació de productes amb marcatge CE*, 2.1). Segons CTE DB HS 1, apartat 2.3.2, en cas d'exigir-se en projecte que la rajola sigui de baixa higròscopicitat, es comprovarà que la succió és menor o igual que $4,5 kg/m^2 \cdot min$, segons l'assaig descrit en la UNE-EN 772-11:2011.

Bloc d'argila alleugerida (vegeu *Part II: Relació de productes amb marcatge CE*, 2.1).

Peces silicocalcàries (vegeu *Part II: Relació de productes amb marcatge CE*, 2.1).

Bloc de formigó (vegeu *Part II: Relació de productes amb marcatge CE*, 2.1).

Mortor d'obra (vegeu *Part II: Relació de productes amb marcatge CE*, 19.1). Classes especificades de morters per a obra per a les propietats següents: resistència al gel i contingut en sals solubles en les condicions de servei. Per a triar el tipus de morter apropiat s'ha de considerar el grau d'exposició, incloent-hi la protecció prevista contra la saturació d'aigua. Segons CTE DB SE F, apartat 4.2., el morter ordinari per a fàbriques convencionals no serà inferior a M1. El morter ordinari per a fàbrica armada o pretesada, els morters de junta prima i els morters lleugers no seran inferiors a M4. En qualsevol cas, per a evitar trencaments fràgils dels murs, la resistència a la compressió del morter no ha de ser superior al 0,75 de la resistència normalitzada de les peces. Segons RC-16. Com a morters d'obra s'utilitzaran, preferentment, morters industrialitzats amb les prestacions adequades per a les característiques essencials que determini el projecte o la direcció facultativa. En el cas d'optar-se per dosar el morter en obra s'utilitzaran els ciments d'obra. A més, també es poden utilitzar ciments comuns amb un contingut d'addició apropiat,

i seleccionar els més adequats en funció de les característiques mecàniques, de blancor, en el seu cas, i del contingut d'additiu airejant.

- Segelladors per a juntes (vegeu *Part II: Relació de productes amb marcatge CE*, 9):

Segons el CTE DB HS 1, apartat 2.3.3.1, els materials de rebliment i segellament tindran prou d'elasticitat i adherència per a absorbir els moviments de la fulla previstos i seran impermeables i resistents als agents atmosfèrics.

- Armadures de llença (vegeu *Part II: Relació de productes amb marcatge CE*, 2.2):

Segons CTE DB SE F, apartat 3.3. En la classe d'exposició I, poden utilitzar-se armadures d'acer al carboni sense protecció. En les classes IIa i IIb (o XC1, XC2, XC3 i XC4 del *Codi Estructural*), s'utilitzaran armadures d'acer al carboni protegides mitjançant galvanització forta o protecció equivalent, llevat que la fàbrica estigui acabada mitjançant un esquerdejat de les seves cares exposades, el morter de la fàbrica sigui superior a M5 i el recobriment lateral mínim de l'armadura sigui superior a 30 mm, i en aquest cas podran utilitzar-se armadures d'acer al carboni sense protecció. Per a les classes III, IV, H, F i Q (o XS, XD, XF, XA i XM del *Codi Estructural*), en totes les subclasses les armadures de llença seran d'acer inoxidable austenític o equivalent.

- Revestiment intermedi (vegeu *Part II: Relació de productes amb marcatge CE*, 19.1):

Podrà ser esquerdejat de morter mixt, morter de ciment amb additius hidrofugants, etc. El revestiment intermedi serà sempre necessari quan la fulla exterior sigui cara vista.

Segons CTE DB HS 1 apartat 2.3.2., en cas d'exigir-se en projecte que sigui de resistència alta a la filtració, el morter tindrà additius hidrofugants.

- Cambra d'aire:

En el seu cas, tindrà un gruix mínim de 3 cm i comptarà amb separadors de la longitud i material adequats (plàstic, acer galvanitzat, etc.), i serà recomanable que disposen de goteró. Podrà ser ventilada (en graus molt ventilada o lleugerament ventilada) o sense ventilar. En cas de revestiment amb aplacat, la ventilació es produirà a través dels seus elements. Segons CTE DB SI 2, apartat 1, la classe de reacció al foc dels materials que ocupin més del 10% de les superfícies interiors de les cambres ventilades serà B-s3,d2, fins a una altura de 3,5 m com a mínim, en aquelles façanes l'arrancada inferior de les quals sigui accessible al públic des de la rasant exterior o des d'una coberta, i en tota l'altura de la façana quan aquesta superi els 18 m, amb independència d'on es trobi la seva arrancada.

- Aïllant tèrmic/Absorbent acústic (vegeu *Part II: Relació de productes amb marcatge CE*, 3):

Podran ser productes de llana mineral (MW), de poliestirè expandit (EPS), de poliestirè extrudit (XPS), de poliuretà (PUR/PIR), escuma fenòlica, etc.

Segons CTE DB HS 1 apèndix A, en cas d'exigir-se en projecte que l'aïllant sigui no hidròfil, es comprovarà que té una succió o absorció d'aigua a curt termini per immersió parcial menor que 1 kg/m² segons assaig UNE-EN ISO 29767:2020 / UNE-EN 1609:2013 o una absorció d'aigua a llarg termini per immersió total menor que el 5% segons assaig UNE-EN ISO 16535:2020 / UNE-EN 12087:2013.

Segons DB HR, apartat 4.1, si s'utilitza en el rebliment de les cambres per a aplicacions acústiques, es caracteritzaran per la resistivitat al flux de l'aire, r , en kPa·s/m², obtinguda segons UNE-EN ISO 9053-1:2020 / UNE EN 29053:1994. Es comprovarà que es correspon amb l'especificada en projecte.

- Fulla interior:

Podrà ser de fulla de rajola d'argila cuita, placa d'algeps laminat sobre estructura portant de perfils d'acer galvanitzat, panell d'algeps laminat amb aïllament tèrmic inclòs, fixat amb morter, etc.

Rajoles d'argila cuita (vegeu *Part II: Relació de productes amb marcatge CE*, 2.1).

Morter d'obra (vegeu *Part II: Relació de productes amb marcatge CE*, 19.1). Vegeu morter d'obra de la fulla principal pel que fa al que s'indica en el RC-16.

Plaques d'algeps laminat (vegeu *Part II: Relació de productes amb marcatge CE*, 19.2).

Perfils d'acer galvanitzat (vegeu *Part II: Relació de productes amb marcatge CE*, 19.5).

- Segons DB HR, apartat 4.1, si s'utilitzen bandes elàstiques estaran caracteritzades per la rigidesa dinàmica, en MN/m³, obtinguda segons UNE-EN 29052-1:1994 i la classe de compressibilitat, definida en les seves pròpies normes UNE. Es consideren materials adequats per a les bandes els que tinguin una rigidesa dinàmica, menor que 100 MN/m³ com ara el poliestirè elastificat, el polietilè i altres materials amb nivells de prestació anàlegs.

- Revestiment interior (vegeu capítol «Esquerdejats, guarnits i arrebossats»):

Podrà ser guarnit i arrebossat d'algeps i complirà el que s'especifica en el capítol «Guarnits i arrebossats».

Algeps (vegeu *Part II: Relació de productes amb marcatge CE*, 19.2).

- Remats (vegeu *Part II: Relació de productes amb marcatge CE*, segons el material):

Podran ser de material petri natural o artificial, argila cuita o de formigó, o metàl·lic, i en aquest cas estarà protegit contra la corrosió. Les peces no es presentaran peces clivellades, trencades, descantellades ni tacades, i tindran un color i una textura uniformes.

Les rajoles i blocs s'apilaran en superfícies planes, netes, no en contacte amb el terreny. Si es reben empaquetats, l'embolcall no serà totalment hermètic.

Els ciments envasats i l'arena s'emmagatzemaran sobre palets, o plataforma similar, en un lloc cobert, sec, ventilat i protegit de la humitat i l'exposició directa al sol un màxim de tres mesos. El ciment rebut a granel s'emmagatzemarà en sitges.

El morter s'utilitzarà després del pastat, fins a un màxim de 2 hores. Abans de fer un nou morter es netejaran els útils de pastat.

Els sacs d'algeps s'emmagatzemaran a cobert i protegits de la humitat. Si l'algeps es rep a granel, s'emmagatzemarà en sitges.

Prescripcions quant a l'execució per unitats d'obra

Característiques tècniques de cada unitat d'obra

Segons el CTE DE HE 1, apartat 5.2.2, en el plec de condicions del projecte s'han de consignar els valors i característiques exigibles als tancaments i particions interiors, així com les seves condicions d'execució particulars.

Segons el DB HR, apartat 4.2, en el plec de condicions del projecte han d'expressar-se les característiques acústiques dels elements constructius obtingudes mitjançant assaigs en laboratori. Si aquestes s'han obtingut mitjançant mètodes de càlcul, els valors obtinguts i la justificació dels càlculs han d'incloure's en la memòria del projecte i consignar-se en el plec de condicions.

• Condicions prèvies: suport

Fulla principal, fàbrica de peces d'argila cuita o de formigó:

S'exigirà la condició de limitació de fletxa als elements estructurals flectats: bigues de vora o remats de forjat. Acabada l'estructura, es comprovarà que el suport (forjat, llosa, riosta, etc.) hagi forjat totalment, estigui sec, anivellat, i net de qualsevol resta d'obra. Comprovat el nivell del forjat acabat, si hi ha alguna irregularitat, es reblirà amb morter. En cas d'utilitzar llindes metàl·liques, seran resistents a la corrosió, a la qual estaran protegides abans de col·locar-les.

Revestiment intermedi: (vegeu capítol «Esquerdejats, guarnits i arrebossats»).

Aïllant tèrmic/Absorbent acústic:

En cas de col·locar panells rígids es comprovarà que la fulla principal no tingui afonaments ni falta de planitud. Si hi ha defectes considerables en la superfície del revestiment es corregiran, per exemple aplicant una capa de morter de regularització, per a facilitar la col·locació i l'ajustament dels panells.

Fulla interior: fàbrica de peces argila cuites o de formigó: es comprovarà la neteja del suport (forjat, llosa, etc.), així com la col·locació correcta de l'aïllant.

Fulla interior: extradossat autoportant de plaques d'algeps laminat amb perfils metàl·lics:

(Vegeu capítol «Particions / extradossats de placa d'algeps»).

Revestiment exterior: esquerdejat de morter (vegeu capítol «Esquerdejats, guarnits i arrebossats»).

En cas de pilars, bigues i cairats d'acer, es folraran abans amb peces d'argila cuita o de ciment.

Remat:

Abans de la col·locació dels remats, els ampits estaran sanejats, nets i acabats almenys tres dies abans d'executar l'element de remat.

Procés d'execució

- **Execució**

Fulla principal:

Es replantejarà la situació de la façana, i es comprovaran les desviacions entre forjats. Caldrà que la direcció facultativa verifiqui el replantejament.

Es col·locaran mires rectes i aplomades en la cara interior de la façana en tots els cantons, buits, trencaments, juntes de moviment, i en trams cecs a distàncies no majors que 4 m. Es marcarà un nivell general de planta en els pilars amb un nivell d'aigua. Es realitzarà el replantejament horitzontal de la fàbrica assenyalant en el forjat la situació dels buits, juntes de dilatació i altres punts d'inici de la fàbrica, segons el pla de replantejament del projecte, de manera que s'eviti col·locar peces menors de mitja rajola.

Les juntes de dilatació de la fàbrica sustentada es disposaran de manera que cada junta estructural coincideixi amb una d'aquestes.

Segons CTE DB HS 1, apartat 2.3.3.1., es compliran les distàncies màximes entre juntes de dilatació, segons el tipus de fàbrica i morter, d'acord amb la taula 2.1 del CTE DB-ES-F.

El replantejament vertical es farà de forjat a forjat, i es marcaran en les regles les altures de les filades, de l'ampit i de la llinda. S'ajustarà el nombre de filades per a no haver de tallar les peces. En el cas de blocs, es calcularà el gruix de la llença (1 cm + 2 mm, generalment) per a encaixar un nombre enter de blocs (considerant la dimensió nominal d'altura del bloc), entre referències de nivell successives segons les altures lliures entre forjats que s'hagin establert en projecte.

Es disposaran els precercols en obra.

La primera filada en cada planta es rebrà sobre capa de morter d'1 cm de gruix, estesa en tota la superfície de seient de la fàbrica. Les filades s'executaran anivellades, i es guiaran amb les llençes que en marquen l'altura. Es comprovarà que la filada que s'està executant no es desploma sobre l'anterior. Les fàbriques s'alçaran per filades horitzontals senceres, llevat que dues parts hagin d'alçar-se en diferents èpoques; en aquest cas, la primera es deixarà escalonada. Si això no fos possible, es disposaran lligades. Les trobades de cantons o amb altres fàbriques es faran mitjançant lligades en tot el seu gruix i en totes les filades.

En el cas de fàbrica armada, veure capítol «Fàbrica estructural».

En cas de rajoles d'argila cuita:

Les rajoles s'humitejaran (llevat de les rajoles completament hidrofugades i les que tenen una succió inferior a 0,10 gr/cm² min) abans de col·locar-les perquè no absorbeixin l'aigua del morter. Les rajoles es col·locaran a refregada, utilitzant prou morter perquè penetri en els buits de la rajola i les juntes queden reblides. Es recolliran les rebaves de morter sobrant en cada filada. En el cas de fàbriques cara vista, a mesura que vagi alçant-se la fàbrica s'anirà netejant i realitzant les juntures verticals (primer les verticals per a obtenir les horitzontals més netes). Així mateix, es comprovarà mitjançant l'ús de plomades la verticalitat de tot el mur i també el plom de les juntes verticals corresponents a filades alternes. Aquestes juntes seguiran la llei de trava utilitzada segons el tipus d'aparell.

En cas de blocs d'argila alleugerida:

Els blocs s'humitejaran abans de col·locar-los. Les juntes de morter de seient es realitzaran d'1 cm de gruix com a mínim en una banda única. Les peces amb encadellat lateral no es col·locaran a refregada, sinó verticalment sobre la junta horitzontal de morter, i colpejant amb una maça de goma perquè el morter penetri en les perforacions fins a fer topall amb els encadellats, de manera que doni lloc a fàbriques amb juntures verticals a os. No obstant això, la col·locació de les peces dependrà de la tipologia, i s'haurà de seguir en tot moment les recomanacions del fabricant. S'arreglaran les rebaves de morter sobrant. Es comprovarà que el gruix de la llença quan estiguin assentats els blocs estigui compresa entre 1 i 1,5 cm. La separació entre juntes verticals de dues filades consecutives haurà de ser igual o major a 7 cm. Per a ajustar la modulació vertical es podran variar el gruix de les juntes de morter (entre 1 i 1,5 cm), o s'utilitzaran peces especials d'ajustament vertical o peces tallades en obra amb talladora de taula.

En cas de blocs de formigó:

A causa de la conicitat dels alvèols dels blocs buits, la cara que té més superfície de formigó es col·locarà en la part superior per a oferir una superfície de suport major al morter de la junta. Els blocs es col·locaran secs, i humitejaran únicament la superfície del bloc en contacte amb el morter, si el fabricant ho recomana. Per a la formació de la junta horitzontal, en els blocs cecs el morter s'estendrà sobre la cara superior de manera completa; en els blocs buits, es col·locarà sobre les parets i barandats menuts, llevat que es pretengui interrompre el pont tèrmic i la transmissió d'aigua a través de la junta. En aquest cas només es col·locarà sobre les parets, de manera que el morter quedi en dues bandes separades. Per a formar la junta vertical, s'aplicarà morter sobre els ixents de la testa del bloc, pressionant-lo. Els blocs es portaran a la seva posició mentre el morter estigui encara tou i plàstic. Es llevarà el morter sobrant sense que hi hagi caigudes de morter, tant a l'interior dels blocs com en la cambra d'extradossat, i sense embrutar ni ratllar el bloc. No s'utilitzaran peces menors de mig bloc. Quan calgui tallar els blocs el tall es farà amb maquinària adequada. Mentre s'executi la fàbrica, es conservaran els ploms i nivells de manera que el parament resulti amb totes les juntures verticals alineades i les llences a nivell. Les filades intermèdies es col·locaran amb les seves juntes verticals alternades. Si es passen les juntes, abans es rebliran amb morter fresc els forats o zones menudes que no hagin quedat completament ocupades, tot comprovant que el morter estigui encara fresc i plàstic. Les juntes no s'hauran de passar immediatament després de la col·locació, sinó després de l'inici de l'enduriment del morter, però abans que s'endureixi. Si cal reparar una junta després que el morter hagi endurit s'eliminarà el morter de la junta en una profunditat almenys de 15 mm i no major del 15% del gruix d'aquest, es banyarà amb aigua i es repassarà amb morter fresc. No es faran juntes matades inferiorment, perquè afavoreixen l'entrada d'aigua a la fàbrica. Els esquerdejats interiors o exteriors es faran transcorreguts 45 dies després d'acabar la fàbrica per a evitar fissuració per retracció del morter de les juntes.

En general:

Han de reblir-se les juntures verticals i les llences amb morter ajustant-se a les especificacions del fabricant de les peces.

Les fàbriques es treballaran sempre a una temperatura ambient que oscil·li entre 5 i 40 °C. Si se sobrepassen aquests límits, 48 hores després, es revisarà l'obra executada. Durant l'execució de les fàbriques, s'adoptaran les proteccions següents:

Contra la pluja: les parts executades recentment es protegiran amb plàstics per a evitar la rentada dels morters, l'erosió de les juntes i l'acumulació d'aigua a l'interior del mur. Es mirarà de col·locar al més prompte possible elements de protecció, com ampits, cavallons, etc.

Contra la calor i els efectes d'assecat pel vent: es mantindrà humida la fàbrica executada recentment, per a evitar una evaporació de l'aigua del morter massa ràpida, fins que aconseguixi la resistència adequada.

Contra gelades: si ha gelat abans d'iniciar el treball, s'inspeccionaran les fàbriques executades, i s'hauran de demolir les zones afectades que no garanteixin la resistència i durabilitat establides. Si la gelada es produeix quan s'hagi iniciat ja el treball, se suspendrà i es protegirà el que s'ha construït amb mantes d'aïllant tèrmic o plàstics.

Davant de possibles danys mecànics a causa d'altres treballs a desenvolupar en obra (abocament de formigó, bastimentades, trànsit d'obra, etc.), es protegiran els elements vulnerables de les fàbriques (arestes, buits, sòcols, etc.). Les fàbriques hauran de ser estables durant la construcció, per la qual cosa s'elevaran al mateix temps que els seus enriostaments corresponents. En els casos en què no se'n pugui garantir l'estabilitat davant d'accions horitzontals, s'enriostaran a elements prou sòlids. Quan el vent sigui superior a 50 km/h, se suspendran els treballs i s'asseguraran les fàbriques fetes.

Han de reblar-se amb morter les regates fetes per a pas d'instal·lacions de tal manera que no es disminueixi l'aïllament acústic inicialment previst.

Elements singulars:

Juntes de dilatació:

Segons CTE DB HS 1, apartat 2.3.3.1., es col·locarà un segellant sobre un reble introduït en la junta. La profunditat del segellant serà major o igual que 1 cm i la relació entre el seu gruix i la seva amplària estarà compresa entre 0,5 i 2. En façanes esquerdejades, el segellant quedarà enrasat amb el parament de la fulla principal sense esquerdejar. Quan s'utilitzin xapes metàl·liques en les juntes de dilatació, es disposaran de manera que cobreixin a banda i banda de la junta una banda de mur de 5 cm com a mínim i cada xapa es fixarà mecànicament en aquesta banda i se segellarà l'extrem corresponent.

Arrancada de la fàbrica des de fonamentació:

Segons CTE DB HS 1, apartat 2.3.3.2, en l'arrancada de la fàbrica des de fonamentació es disposarà una barrera impermeable a més de 15 cm per damunt del nivell del sòl exterior que cobreixi tota el gruix de la façana. Quan la façana estigui constituïda per un material porós o tingui un revestiment porós, es disposarà un sòcol d'un material el coeficient de succió del qual sigui menor que el 3%, o una altra solució que protegeixi la façana d'esguitades fins a una altura mínima de 30 cm, i que cobreixi la barrera impermeable disposada entre el mur i la façana. La unió del sòcol amb la façana en la part superior haurà de segellar-se o adoptar-se una altra solució que produeixi el mateix efecte.

Trobades de la façana amb els forjats:

Segons CTE DB HS 1, apartat 2.3.3.3, quan la fulla principal estigui interrompuda pels forjats i es tingui revestiment exterior continu, ha d'adoptar-se una de les dues solucions següents: es disposarà d'una junta de dessolidarització entre la fulla principal i cada forjat per davall d'aquests, deixant una folgança de 2 cm, disposar reforços locals (vegeu CTE). Aquesta folgança es reblirà després de la retracció de la fulla principal, amb un material l'elasticitat del qual sigui compatible amb la deformació prevista del forjat, i es protegirà de la filtració amb un escopidor; reforç del revestiment exterior amb malles disposades al llarg del forjat de tal forma que sobrepassen l'element 15 cm per damunt del forjat i 15 cm per davall de la primera filada de la fàbrica. En cas de disposar-se d'una junta de dessolidarització, aquesta ha de tenir les característiques anteriorment esmentades.

Trobades de la façana amb els pilars:

Segons CTE DB HS 1, apartat 2.3.3.4. Quan la fulla principal estigui interrompuda pels pilars, si es col·loquen peces de menor gruix que la fulla principal per la part exterior dels pilars, per a aconseguir l'estabilitat d'aquestes peces, es disposarà una armadura o qualsevol altra solució que produeixi el mateix efecte.

Trobades de la cambra d'aire ventilada amb els forjats i les llindes, en el seu cas:

Segons CTE DB HS 1, apartat 2.3.3.5., quan la cambra quedi interrompuda per un forjat o una llinda, es disposarà un sistema de recollida i evacuació de l'aigua filtrada o condensada en aquesta. Com a sistema de recollida d'aigua s'utilitzarà un element continu impermeable (làmina, perfil especial, etc.) disposat al llarg del fons de la cambra, amb inclinació cap a l'exterior, de manera que la seva vora superior estigui situada com a mínim a 10 cm del fons i almenys

3 cm per damunt del punt més alt del sistema d'evacuació Quan es disposi una làmina, aquesta s'introduirà en la fulla interior en tot el seu gruix. Per a l'evacuació es disposarà el sistema indicat en projecte: tubs de material estanc, juntures verticals de la primera filada desproveïdes de morter en cas de fàbrica cara vista, etc., que, en qualsevol cas, estaran separats 1,5 m com a màxim. Per a poder comprovar la neteja del fons de la cambra després de la construcció del pany complet, se'n deixaran sense col·locar una de cada 4 rajoles de la primera filada.

Trobada de la façana amb la fusteria:

Segons CTE DB HS 1, apartat 2.3.3.6. La junta entre el cercol i el mur se segellarà amb un cordó que s'introduirà en les juntes passades fetes en el mur de manera que quedi encaixat entre dues vores paral·leles. Quan la fusteria estigui reculada respecte del parament exterior de la façana, es rematarà l'ampit amb un escopidor per a evacuar cap a l'exterior l'aigua de pluja i es disposarà un trencaaigües en la llinda per a evitar que l'aigua de pluja discorri per la part inferior de la llinda cap a la fusteria o s'adoptaran solucions que produeixin els mateixos efectes. Quan el grau d'impermeabilitat exigida sigui igual a 5, si les fusteries estan reculades respecte del parament exterior de la façana, es disposarà precercol i una barrera impermeable en els brancals entre la fulla principal i el precercol, o en el seu cas el cercol, prolongada 10 cm cap a l'interior del mur. L'escopidor tindrà un pendent cap a l'exterior, serà impermeable o es disposarà sobre una barrera impermeable fixada al cercol o al mur que es prolongui per la part posterior i pels dos costats de l'escopidor. Aquest disposarà d'un goteró en la cara inferior del sortint, separat del parament exterior de la façana almenys 2 cm, i el seu lliurament lateral en el brancal serà de 2 cm com a mínim. La junta de les peces amb escopidor tindrà la forma d'aquest per a no crear al seu través un pont cap a la façana.

Trobada de la façana amb els elements de separació vertical:

Segons CTE DB HR, apartat 3.1.4.1.1.1, en les trobades dels elements de separació vertical amb façanes de dues fulles, ha d'interrompre's la fulla interior de la façana, ja sigui aquesta de fàbrica o d'entramat i, en cap cas, la fulla interior ha de tancar la cambra de l'element de separació vertical o connectar les seves dues fulles. Si l'element de separació vertical és tipus 2 (és a dir, és de dues fulles de fàbrica o panells prefabricats pesats amb bandes elàstiques en el perímetre) quan connecti a una façana han de disposar-se les bandes elàstiques en:

- les trobades amb la fulla principal de les façanes d'una fulla, ventilades o amb el de façanes amb l'aïllament per l'exterior;

- la trobada amb la fulla exterior d'una façana de dues fulles.

Ampits i remats superiors de les façanes:

Segons CTE DB HS 1, apartat 2.3.3.7., els ampits es remataran amb la solució indicada en projecte per a evacuar l'aigua de pluja. Els cavallons i escopidors tindran una inclinació, disposaran d'escopidors en la cara inferior dels ixents cap als que discorre l'aigua, separats dels paraments corresponents de l'ampit almenys 2 cm i seran impermeables o es disposaran sobre una barrera impermeable que tingui un pendent. Es disposaran juntes de dilatació cada dues peces quan siguin de pedra o prefabricades i cada 2 m quan siguin d'argila cuita. Les juntes entre les peces es realitzaran de tal manera que siguin impermeables amb un segellament adequat. Es replantejaran les peces de remat. Els paraments d'aplicació estaran sanejats, nets i humits. Si cal, es repicaran prèviament. En cas de rebre's els escopidors o cavallons amb morter, s'humitejarà la superfície del suport perquè no n'absorbeixi l'aigua; no s'hi recolzaran elements damunt, almenys fins a tres dies després de l'execució.

Ancoratges a la façana:

Segons CTE DB HS 1, apartat 2.3.3.8., quan els ancoratges d'elements com ara baranes o mastelers es facin en un pla horitzontal de la façana, la junta entre l'ancoratge i la façana es realitzarà de tal forma que s'impedeixi l'entrada d'aigua a través d'aquesta, mitjançant el sistema indicat en projecte: segellament, element de goma, peça metàl·lica, etc.

Ràfecs i cornises:

Segons CTE DB HS 1, apartat 2.3.3.9., els ràfecs i les cornises de constitució contínua tindran un pendent cap a l'exterior per a evacuar l'aigua i els que sobreixin més de 20 cm del plànol de la façana compliran les condicions següents: seran impermeables o tindran la cara superior protegida per una barrera impermeable; disposaran en la trobada amb el parament vertical d'elements de protecció prefabricats o realitzats *in situ* que s'estenguin cap amunt

almenys 15 cm i el remat superior del qual es resolgui de manera que eviti que l'aigua es filtri en la trobada i en el remat; disposaran d'un escopidor en la vora exterior de la cara inferior. La junta de les peces amb escopidor tindrà la forma d'aquest per a no crear al seu través un pont cap a la façana.

Llindes:

S'adoptarà la solució de projecte (armat de les llences, cairats pretesats, perfils metàl·lics, carregador de peces d'argila cuita / formigó i formigó armat, etc.). Es consultarà a la direcció facultativa el suport dels carregadors corresponent, els ancoratges de perfils al forjat, etc.

Revestiment intermedi: (vegeu capítol «Esquerdejats, guarnits i arrebossats»)

Aïllant tèrmic:

Segons CTE DB HE 1, apartat 5.5.1, es controlarà que la posada en obra dels aïllants tèrmics, pel que fa a la col·locació, posició, dimensions i tractament de punts singulars, s'ajustarà al que s'indica en el projecte i les seves modificacions autoritzades pel director d'obra amb conformitat prèvia del promotor, a la legislació aplicable, a les normes de la bona pràctica constructiva i a les instruccions del director d'obra i del director de l'execució de l'obra, segons el que s'indica en l'article 7.3 de la Part I del CTE.

En cas de col·locació de panells per fixació mecànica, el nombre de fixacions dependrà de la rigidesa dels panells, i haurà de ser el recomanat pel fabricant, i s'augmentarà el número en els punts singulars. En cas de fixació per adhesió, es col·locaran els panells de baix cap amunt. Si l'adherència dels panells a la fulla principal es fa mitjançant un adhesiu interposat, no se sobrepassarà el temps d'utilització de l'adhesiu; si l'adherència es fa mitjançant el revestiment intermedi, els panells es col·locaran només aplicar el revestiment, quan estigui encara fresc. Els panells hauran de quedar estables en posició vertical, i continus, per a evitar ponts tèrmics. No s'interromprà l'aïllant en la junta de dilatació de la façana.

Absorbent acústic:

Segons CTE DB HR, apartat 5.1.1.1, el material absorbent acústic o amortidor de vibracions situat en la cambra ha de cobrir-ne tota la superfície. Si aquest no ompli tot l'ample de la cambra, ha de fixar-se en una de les fulles, per a evitar-ne el desplaçament dins de la cambra.

Barrera de vapor:

Si cal, aquesta es col·locarà en la cara calenta del tancament i es controlarà que en executar-la no es produeixin trencaments o deterioraments en aquesta.

Bandes elàstiques:

Quan s'utilitzen, aquestes hauran de quedar adherides al forjat i a la resta de particions i façanes, per la qual cosa han d'usar-se els morters i pastes adequats per a cada tipus de material.

Fulla interior: fàbrica de peces d'argila cuita o de formigó: (vegeu capítol «Particions de peces d'argila cuita o de formigó»)

Fulla interior: extradossat autoportant de plaques d'algeps laminat sobre perfil: (vegeu capítol «Particions de peces d'argila cuita o de formigó»)

Revestiment exterior (vegeu capítol «Esquerdejats, guarnits i arrebossats»).

- **Gestió de residus**

Els residus generats durant l'execució de la unitat d'obra seran tractats segons la *Part III: Gestió de residus de construcció o demolició en l'obra*.

Control d'execució, assaigs i proves

- **Control d'execució**

Punts d'observació.

- Replantejament:

Replantejament de les fulles del tancament. Desviacions respecte a projecte.

En zones de circulació, vols amb altura mínima de 2,20 m, elements ixents i proteccions d'elements volats l'altura dels quals sigui menor que 2,00 m.

Buits per al servei d'extinció d'incendis: altura màxima de l'ampit: 1,20 m; dimensions mínimes del buit: 0,80 m horitzontal i 1,20 m vertical; distància màxima entre eixos de buits consecutius: 25 m, etc.

Distància màxima entre juntes verticals de la fulla.

- Execució:

Composició del tancament segons projecte: gruix i característiques.

Si la façana arranca des de la fonamentació, hi haurà barrera impermeable, i de sòcol si el tancament és de material porós.

Lligades en les trobades i cantons de murs.

Col·locació de peces: existència de mires aplomades, neteja d'execució, cavalcament de peces (trava).

Aparell i gruix de juntes en fàbrica cara vista.

Folgança del tancament en la trobada amb el forjat superior (de 2 cm i rebliment a les 24 hores).

Enriostament durant la construcció.

Trobades amb els forjats: en cas de fulla exterior enrasada: existència de junta de dessolidarització.

Trobades amb els pilars: si hi ha peces de menor gruix que la fulla principal per la part exterior dels pilars, existència d'armadura.

Trobada de la façana amb la fusteria: en cas de grau d'impermeabilitat 5 i fusteria reculada, col·locació de barrera impermeable.

Cavallons i escopidor: pendent mínim, impermeables o col·locació sobre barrera impermeable, i amb escopidor amb separació mínima de la façana de 2 cm.

Ancoratges horitzontals en la façana: junta impermeabilitzada: segellament, element de goma, peça metàl·lica, etc.

Ràfecs i cornises: pendent mínim. Si sobreixen més de 20 cm: impermeabilitzats, trobada amb el parament vertical amb protecció cap amunt mínima de 15 cm i escopidor.

Llindes: dimensió i lliurament.

Juntes de dilatació: aplomades i netes.

Revestiment intermedi: (vegeu capítol «Esquerdejats, guarnits i arrebossats»).

Cambra d'aire: gruix. Neteja. En cas de cambra ventilada, disposició d'un sistema d'arreglega i evacuació de l'aigua.

Aïllament tèrmic: gruix i tipus. Continuitat. Col·locació correcta: quan no ompli la totalitat de la cambra, en contacte amb la fulla interior i existència de separadors.

Execució dels ponts tèrmics (capiats, fronts de forjats, suports) i aquells integrats en els tancaments segons els detalls constructius corresponents.

Barrera de vapor: existència, en el seu cas. Col·locació en la cara calenta del tancament i no deterioració mentre s'executi.

Revestiment exterior: (vegeu capítol «Esquerdejats, guarnits i arrebossats»)

- Comprovació final:

Planitud, mesura amb regle de 2 m.

Afonament, no major de 10 mm per planta, ni major de 30 mm en tot l'edifici.

- **Assaigs i proves**

Prova de servei: estanquitat de draps de façana a l'aigua d'escolament. Mostreig: una prova per cada tipus de façana i fracció.

Les proves de servei es faran en general durant l'execució de la façana, quan s'hagin conclòs les fulles a les quals es confia l'estanquitat del conjunt del tancament i abans de col·locar la fulla de l'aïllament tèrmic / absorbent acústic, amb la finalitat de poder detectar, en el seu cas, l'existència d'infiltracions encara que aquestes foren mínimes.

La duració de les proves d'estanquitat en façanes es calcula a partir del grau d'impermeabilitat mínim exigint, i aquesta és de 60 a 120 minuts.

Conservació i manteniment

No es permetrà l'acumulació de càrregues d'ús superiors a les previstes ni alteracions en la forma de treball dels tancaments o en les seves condicions d'enriostament.

Els murs de tancament no se sotmetran a humitat habitual i es denunciarà qualsevol fugida observada en les canalitzacions de subministrament o evacuació d'aigua.

S'evitarà l'abocament sobre la fàbrica de productes càustics i d'aigua procedent de les jardineres.

Si s'apreciés cap anomalia, es faria una inspecció en què es vegi si apareixen fissures de retracció.

Qualsevol alteració apreciable com una fissura, afonament o envelliment indegut serà analitzada per la direcció facultativa, que en dictaminarà la importància i perillositat i, si escau, les reparacions que hagin de fer-se.

En cas de fàbrica cara vista per a un acabat correcte s'evitarà embrutar-la mentre s'executi, i es protegirà si és necessari. Si fos necessària una neteja final, aquesta es realitzarà per professional qualificat, mitjançant els procediments adequats (rentada amb aigua, neteja química, projecció d'abrasius, etc.) segons el tipus de peça (rajola d'argila cuita, bloc d'argila alleugerida o de formigó) i la substància implicada.

Prescripcions sobre verificacions a l'edifici acabat

Verificacions i proves de servei per a comprovar les prestacions finals de l'edifici

En el cas que es facin mesuraments *in situ* per a comprovar les exigències d'aïllament acústic a soroll aeri i de limitació del temps de reverberació, es faran per laboratoris i segons el que s'estableix en les UNE-EN ISO 16283-1:2015 i UNE-EN ISO 16283-3:2016 per a soroll aeri i en la UNE-EN ISO 3382-3:2012, UNE-EN ISO 3382-1:2010 i UNE-EN ISO 3382-2:2008+ERRATUM:2009 V2 per a temps de reverberació. La valoració global de resultats dels mesuraments d'aïllament es realitzarà segons les definicions de diferència de nivells estandarditzada per a cada tipus de soroll segons el que s'estableix en l'Annex H del DB HR.

Per al compliment de les exigències del DB HR s'admeten toleràncies entre els valors obtinguts per mesuraments *in situ* i els valors límit establits en l'apartat 2.1 del DB HR, de 3 dBA per a aïllament a soroll aeri i de 0,1 s per a temps de reverberació.

Quan es disposin com a obertures d'admissió d'aire, segons DB-HS 3, sistemes amb dispositiu de tancament, com ara airejadors o sistemes de microventilació, la verificació de l'exigència d'aïllament acústic davant de soroll exterior es farà amb aquests dispositius tancats.

En l'obra acabada, bé sobre l'edifici en el seu conjunt, o bé sobre les diferents parts i instal·lacions, parcialment o totalment acabades, han de fer-se, a més de les que puguin establir-se amb caràcter voluntari, les comprovacions i proves de servei previstes en el projecte o ordenades per la direcció facultativa i les exigides per la legislació aplicable.

5.2. Buits

5.2.1. Fusteria

Descripció

Descripció

Portes: compostes de fulla/es plegables, abatible/s o corredissa/es. Podran ser metàl·liques (fetes amb perfils d'acer laminats en calent, conformats en fred, acer inoxidable o alumini anoditzat o lacat), de fusta, de plàstic (PVC) o de vidre temperat.

Finestres: compostes de fulla/es fixa/es, abatible/s, corredissa/es, plegables, oscil·lobatent/s o pivotant/s, Podran ser metàl·liques (fetes amb perfils d'acer laminats en calent, conformats en fred, acer inoxidable o alumini anoditzat o lacat), de fusta o de material plàstic (PVC).

En general: aniran rebudes amb cèrcol sobre el tancament o a vegades fixades sobre precèrcol. Inclouran tots els filets, patilles de fixació, caragols, rivets de goma, accessoris, així com els ferratges de tancament i de penjar necessaris.

Críteris de mesurament i valoració d'unitats

Metre quadrat de fusteria o superfície del buit a tancar, totalment acabada, incloent-hi ferratges de tancament i de penjar, i accessoris necessaris; així com col·locació, segellament, pintura, lacatge o vernís en cas de fusteria de fusta, protecció durant les obres i neteja final. No s'inclouen persianes o tendals, ni envidraments.

Prescripcions sobre els productes

Característiques i recepció dels productes que s'incorporin a les unitats d'obra

La recepció dels productes, equips i sistemes es farà tal com es desenvolupa en la *Part II: Condicions de recepció dels productes*. Aquest control comprèn el de la documentació dels subministraments (incloent-hi la corresponent al marcatge CE, quan sigui pertinent), el control mitjançant distintius de qualitat o avaluacions tècniques d'idoneïtat i el control mitjançant assaigs.

- Portes i finestres en general:

Finestres i portes per als vianants exteriors sense característiques de resistència al foc i/o control de fum (vegeu *Part II: Relació de productes amb marcatge CE, 7.1*).

Portes industrials, comercials, de garatge i portes grans. Productes sense característiques de resistència al foc o control de fums (vegeu *Part II: Relació de productes amb marcatge CE, 7.1*).

Ferratges per a l'edificació. Dispositius d'emergència accionats per una manilla o un polsador per a eixides de socors (vegeu *Part II: Relació de productes amb marcatge CE, 7.3*).

Ferratges per a l'edificació. Dispositius antipànic per a eixides d'emergència activats per una barra horitzontal (vegeu *Part II: Relació de productes amb marcatge CE, 7.3*).

Ferratges per a l'edificació. Dispositius de tancament controlat de portes (vegeu *Part II: Relació de productes amb marcatge CE, 7.3*).

Ferratges per a l'edificació. Dispositius de retenció electromagnètica per a portes batents (vegeu *Part II: Relació de productes amb marcatge CE*, 7.3).

Ferratges per a l'edificació. Frontisses d'un sol eix. Requisits i mètodes d'assaig (vegeu *Part II: Relació de productes amb marcatge CE*, 7.3).

Ferratges per a edificació. Panys i pestells. Panys, pestells i tancadors mecànics. Requisits i mètodes d'assaig (vegeu *Part II: Relació de productes amb marcatge CE*, 7.3).

Airejadors. Podran ser dispositius de microventilació amb una permeabilitat a l'aire segons UNE-EN 12207:2017 en la posició d'obertura de classe 1.

Segons el CTE DB HE 1, apartat 5.1, els productes per a buits i claraboies es caracteritzen mitjançant els paràmetres següents:

Marcs: transmitància tèrmica $U_{H,m}$ (W/*m²K). Absortivitat α en funció del seu color.

Segons el CTE DB HE 1, apartat 5.1.3, es comprovarà que les propietats higròtiques dels productes utilitzats en els tancaments es corresponen amb les especificades en projecte: la transmitància tèrmica U (W/ m²K) i el factor solar g^L per a la part semitransparent del buit i per la transmitància tèrmica U (W/ m²K) i l'absortivitat α per als marcs de buits, (incloent-hi portes); i per la transmitància tèrmica lineal Ψ (W/mK) per als espaiadors, tot complint amb la transmitància tèrmica màxima exigida als tancaments que componen l'envoltant tèrmica.

Les fusteries dels buits (finestres i portes), es caracteritzen per la seva resistència a la permeabilitat a l'aire (capacitat de pas de l'aire, expressada en m³/h, en funció de la diferència de pressions) o bé la seva classe, segons el que s'estableix en la norma UNE-EN 12207:2017, mesura amb una sobrepressió de 100 Pa. La permeabilitat del buit s'obtindrà tenint en compte, en el seu cas, el calaix de la persiana. Segons la taula 3.1.3.a del CTE DB HE 1 tindrà uns valors inferiors o iguals als següents:

Per a les zones climàtiques d'hivern α , A i B: 27 m³/h m² (classe 2).

Per a les zones climàtiques d'hivern C, D i E: 9 m³/h m² (classe 3).

Segons el DB HR, apartat 4.2, les finestres i portes també es caracteritzen per la classe de finestra (classe 1, classe 2, classe 3, classe 4) segons la norma UNE-EN 12207:2017.

Precèrcol: podrà ser de perfil tubular conformat en fred d'acer galvanitzat, o de fusta.

Accessoris per al muntatge dels perfils: escaires, caragols, patilles de fixació, etc.; rivets de goma, raspalls, a més de tots els accessoris i ferratges necessaris (de material inoxidable). Juntes perimetrals. Raspalls en cas de corredisses.

- Portes i finestres de fusta:

Taulers derivats de la fusta per a utilització en la construcció (vegeu *Part II: Relació de productes amb marcatge CE*, 19.7).

Juntes d'estanquitat (vegeu *Part II: Relació de productes amb marcatge CE*, 9).

Filets.

Perfils de fusta (vegeu *Part II: Relació de productes amb marcatge CE*, 1.5). Sense guerxaments, atacs de fongs o insectes, clells ni abonyegadures. Eixos rectilinis. Classe de fusta. Defectes aparents. Geometria de les seccions. Cambra de descompressió. Orificis per a desaigüe. Dimensions i característiques dels nuscs i els defectes aparents dels perfils. La fusta utilitzada en els perfils serà de pes específic no inferior a 450 kg/m³ i un contingut d'humitat no major del 15% ni menor del 12% i no major del 10% quan sigui massissa. Anirà protegida exteriorment amb pintura, lacatge o vernís.

- Portes i finestres d'acer:

Perfils d'acer laminat en calent o conformat en fred (protegits amb emprimació anticorrosiva de 15 micres de grossària o galvanització) o d'acer inoxidable (vegeu *Part II: Relació de productes amb marcatge CE*, 1.1, 19.5):

toleràncies dimensionals, sense guerxaments, cleவில் ni deformacions, eixos rectilinis, unions de perfils soldats en tota la seva longitud. Dimensions adequades de la cambra que recull l'aigua de condensació, i orifici de desaigüe.

Perfils de xapa per a marc: gruix de la xapa de perfils o 0,8 mm, inèrcia dels perfils.

Filets de xapa. Gruix de la xapa de filets o 0,5 mm.

Ferratges ajustats al sistema de perfils.

- Portes i finestres d'alumini (vegeu *Part II: Relació de productes amb marcatge CE*, 19.6)

Perfils de marc: inèrcia dels perfils, els angles de les juntes estaran soldats o vulcanitzats, dimensions adequades de la cambra o canals que arpleguen l'aigua de condensació, orificis de desaigüe (3 per metre), grossària mínima de paret dels perfils 1,5 mm color uniforme, sense guerxaments, fissures, ni deformacions, eixos rectilinis.

Xapa d'escopidor: gruix mínim 0,5 mm.

Filets: gruix mínim 1 mm.

Juntes perimetrals.

Raspalls en cas de corredisses.

Protecció orgànica: fos de pols de polièster: gruix .

Protecció anòdica: grossària de 15 micres en exposició normal i bona neteja; grossària de 20 micres, en interiors amb fregament; gruix de 25 micres en atmosferes marina o industrial.

Ajustament de ferratges al sistema de perfils. No interrompan les juntes perimetrals.

- Portes i finestres de materials plàstics:

Perfils per a marcs. Perfils de PVC. Grossària mínima de paret en els perfils 18 mm i pes específic

1,40 gr/cm Mòdul d'elasticitat. Coeficient de dilatació. Inèrcia dels perfils. Unions de perfils soldats. Dimensions adequades de la cambra que recull l'aigua de condensació. Orificis de desaigüe. Color uniforme. Sense guerxaments, fissures, ni deformacions. Eixos rectilinis.

Rivets perimetrals.

Filets. Grossària 1 mm.

Ferratges especials per a aquest material.

Massilles per al segellament perimetral: massilles elàstiques permanents i no rígides.

- Portes de vidre:

Vidre de silicat sodocàlcic de seguretat temprat tèrmicament (vegeu *Part II: Relació de productes amb marcatge CE*, 7.4).

Vidre borosilicatat de seguretat temprat tèrmicament (vegeu *Part II: Relació de productes amb marcatge CE*, 7.4).

Vidre de seguretat de silicat sodocàlcic temprat en calent (vegeu *Part II: Relació de productes amb marcatge CE*, 7.4).

L'emmagatzematge en obra dels productes serà en un lloc protegit de pluges i focus humits, en zones allunyades de possibles impactes. No estaran en contacte amb el terreny.

Prescripcions quant a l'execució per unitats d'obra

Característiques tècniques de cada unitat d'obra

Segons el CTE DE HE 1, apartat 5.2.2, en el plec de condicions del projecte s'han de consignar els valors i característiques exigibles als tancaments i particions interiors, així com les condicions particulars d'execució.

Segons el DB HR, apartat 4.2, en el plec de condicions del projecte han d'expressar-se les característiques acústiques dels elements constructius obtingudes mitjançant assaigs en laboratori. Si aquestes s'han obtingut mitjançant mètodes de càlcul, els valors obtinguts i la justificació dels càlculs han d'incloure's en la memòria del projecte i consignar-se en el plec de condicions.

- **Condicions prèvies: suport**

La fàbrica que rebí la fusteria de la porta o finestra estarà acabada, a falta de revestiments. El cercol estarà col·locat i aplomat.

- **Compatibilitat entre els productes, elements i sistemes constructius**

Per a prevenir el fenomen electroquímic de la corrosió galvànica entre metalls amb potencial diferent, s'adoptaran les mesures següents:

Evitar el contacte entre dos metalls d'activitat diferent. En cas de no poder evitar el contacte, s'hauran de seleccionar metalls pròxims en la sèrie galvànica.

Aïllar elèctricament els metalls amb potencial diferent.

Evitar l'accés d'aigua i oxigen a la zona d'unió dels dos metalls.

Portes i finestres d'acer: l'acer sense protecció no entrarà en contacte amb l'algeps.

Portes i finestres d'aliatges lleugers: s'evitarà el contacte directe amb el ciment o la calç, mitjançant precercol de fusta, o altres proteccions. S'evitarà formar ponts galvànics per la unió de diferents materials (suports formats per panells lleugers, imports de murs cortina, etc.).

Segons el CTE DB SE A, apartat. 3. Durabilitat. Ha de prevenir-se la corrosió de l'acer evitant el contacte directe amb l'alumini de les fusteries de tancament, murs cortina, etc.

S'haurà de tenir una precaució especial en la possible formació de ponts galvànics per la unió de diferents materials (suports formats per panells lleugers, muntants de murs cortina, etc.).

Procés d'execució

- **Execució**

En general:

Es comprovarà el replantejament i dimensions del buit, o en el seu cas per al precercol.

Abans de la col·locació es comprovarà que la fusteria conserva la protecció, es troba en estat correcte i no li falta cap dels seus components (rivets, etc.). Es repassarà la fusteria en general: ajustament de ferratges, anivellament de fulles, etc. La cambra o canals que recullen l'aigua de condensació tindran les dimensions adequades; comptarà almenys amb 3 orificis de desaigüe per cada metre.

Es faran els ajustos necessaris per a mantenir les toleràncies del producte.

Es fixarà la fusteria al precercol o a la fàbrica. Es comprovarà que els mecanismes de tancament i maniobra són de funcionament suau i continu. Els ferratges no interrompan les juntes perimetrals dels perfils.

Les unions entre perfils es realitzaran de la següent manera:

Portes i finestres de material plàstic: al biaix, mitjançant soldadura tèrmica, a una temperatura de 180 °C, i quedaran units en tot el seu perímetre de contacte.

Portes i finestres de fusta: amb encaixos que n'asseguren la rigidesa, que quedaran encolats en tot el seu perímetre de contacte.

Portes i finestres d'acer: amb soldadura que n'asseguri la rigidesa, amb la qual cosa quedaran unides en tot el seu perímetre de contacte.

Portes i finestres d'aliatges lleugers: amb soldadura o vulcanitzat, o escaires interiors, units als perfils per caragols, reblons o encaix a pressió.

Segons el CTE DB HS 1, apartat 2.3.3.6. Si el grau d'impermeabilitat exigida és 5, les fusteries es regularan del parament exterior de la façana, disposaran precèrcol i es col·locarà una barrera impermeable en els brancals entre la fulla principal i el precèrcol, o en el seu cas el cercol, prolongada 10 cm cap a l'interior del mur (Vegeu la figura 2.11). Se segellarà la junta entre el cercol i el mur amb cordó passant les juntes en el mur perquè quedi encaixat entre dues vores paral·leles, encara que, segons el HR, es recomana segellar totes les possibles folgances que puguin haver-hi entre el premarc i/o marc i el tancament cec de la façana, amb la qual cosa ha d'emplenar-se completament tota la folgança (gruix del tancament de façana), no sols superficialment. Si la fusteria està reculada del parament exterior, es col·locarà escopidor, trencaigües en la llinda, etc. perquè l'aigua de pluja no arribi a la fusteria. L'escopidor tindrà un pendent cap a l'exterior de 10º mínim, serà impermeable o col·locar-se sobre barrera impermeable, i tindrà escopidor en la cara inferior del sortint segons la figura 2.12. La junta de les peces amb goteró tindrà la seva mateixa forma perquè no sigui un pont cap a la façana.

- **Gestió de residus**

Els residus generats durant l'execució de la unitat d'obra seran tractats segons la *Part III: Gestió de residus de construcció o demolició en l'obra*.

- **Toleràncies admissibles**

Segons el CTE DB SUA 2, apartat 1.4, les grans superfícies envidrades que es puguin confondre amb portes o obertures (cosa que exclou l'interior d'habitatges) portaran, en tot el llarg, senyalització visualment contrastada a una altura inferior entre 0,85 m i 1,1 m i a una altura superior entre 1,5 m i 1,7 m. Aquesta senyalització no és necessària quan hi hagi muntants separats una distància de 0,60 m, com a màxim, o si la superfície envidrada compta almenys amb un travesser situat a l'altura inferior esmentada adés.

- **Condicions d'acabament**

En general, la fusteria quedarà aplomada. Es netejarà per a rebre l'envidrament, si n'hi hagués. Una vegada col·locada, se segellaran les juntes fusteria-façana en tot el seu perímetre exterior. La junta serà contínua i uniforme, i el segellament s'aplicarà sobre superfícies netes i seques. Així s'assegura l'estanquitat a l'aire i a l'aigua.

Portes i finestres d'aliatges lleugers, de material plàstic: es retirarà la protecció després de revestir la fàbrica.

Segons el CTE DB SE M, apartat 3.2, les portes i finestres de fusta es protegiran contra els danys que puguin causar agents biòtics i abiòtics.

Control d'execució, assaigs i proves

- **Control d'execució**

- Fusteria exterior.

Punts d'observació:

Els materials que no s'ajusten a l'especificat es retiraran o, en el seu cas, demolida o reparada la part d'obra afectada.

Portes i finestres de fusta: afonament màxim fora de la vertical: 6 mm per m en portes i 4 mm per m en finestres.

Portes i finestres de material plàstic: estabilitat dimensional longitudinal de la fusteria inferior a més menys el 5%.

Portes de vidre: grossàries dels vidres.

Preparació del buit: replantejament. Dimensions. Es fixen les toleràncies en límits absorbibles per la junta. Si hi ha precèrcol, falta de guerxaments o desquadraments produïts per l'obra. Làmina impermeabilitzant entre ampit i escopidor. En portes balconeres, disposició de làmina impermeabilitzant. Buidatges laterals en murs per a l'ancoratge, en el seu cas.

Fixació de la finestra: comprovació i fixació del cèrcol. Fixacions laterals. Encast adequat. Fixació a la caixa de persiana o llinda. Fixació a l'ampit.

Segellament: en finestres de fusta: recepció dels cèrcols amb argamassa o morter de ciment. Segellat amb massilla. En finestres metàl·liques: fixació al mur. En finestres d'alumini: evitar el contacte directe amb el ciment o la calç mitjançant precèrcol de fusta, o si no hi ha precèrcol, mitjançant pintura de protecció (bituminosa). En finestres de material plàstic: fixació amb sistema d'ancoratge elàstic. Junta perimetral entre marc i obra ò 5 mm. Segellament perimetral amb massilles elàstiques permanents (no rígida). En qualsevol cas, les folgances i fissures entre el tancament de façana i els marcs i/o premarcs es rebleixen totalment (es rebleix l'ample del premarc).

Segons CTE DB SUA 1. Els envidraments exteriors compleixen el que s'especifica per a facilitar la seva neteja des de l'interior o des de l'exterior.

Segons CTE DB SI 3 punt 6. Les portes previstes com a eixida de planta o d'edifici i les previstes per a l'evacuació de > 50 persones compleixen el que s'especifica.

Segons CTE DB HE 1. Està garantida la resistència a la permeabilitat a l'aire.

Segons CTE DB HR la fixació dels cèrcols de les fusteries que formen els buits ha de fer-se de tal manera que quedi garantida l'estanquitat a la permeabilitat de l'aire.

Comprovació final:

Segons CTE DB SUA 2, les grans superfícies envidrades que puguin confondre's amb portes o obertures (cosa que exclou l'interior dels habitatges), i portes de vidre sense tiradors o cèrcols, estan senyalitzades. Si hi ha una porta corredissa d'accionament manual, inclosos els seus mecanismes d'obertura i tancament, la distància fins a l'objecte fix més pròxim és, com a mínim, 20 cm.

Segons el CTE DB SI 3. Els casos següents compleixen el que s'estableix en el DB: les portes previstes com a sortida de planta o d'edifici i les previstes per a l'evacuació de més de 50 persones. Les portes giratòries, excepte quan siguin automàtiques i disposen d'un sistema que permeti l'abatiment de les seves fulles en el sentit de l'evacuació, davant una emergència o fins i tot en el cas que falli el subministrament elèctric.

- Fusteria interior:

Punts d'observació:

Els materials que no s'ajusten al que s'especifica es retiraran o, en el seu cas, demolida o reparada la part d'obra afectada.

Portes de fusta: afonament màxim fora de la vertical: 6 mm.

Comprovació projecte: segons el CTE DB SUA 2. Altura lliure de pas en zones de circulació, en zones d'ús restringit i en els llindars de les portes l'altura lliure; segons ORDRE PRE/446/2008, si correspon, amplària de pas, altura lliure i sentit d'obertura.

Replantejament: segons el CTE DB SUA 2. Recorregut de la fulla en portes situades en corredors d'amplària menor a 2,50 m. En portes de vaivé, percepció de persones a través de les parts transparents o translúcides.

En els casos següents es compleix el que s'estableix en el CTE DB SUA 2: vidres existents en les àrees amb el risc d'impacte. Parts vidriades de portes i tancaments de dutxes i banyeres. Superfícies envidrades que es puguin confondre amb portes o obertures (excepte l'interior dels habitatges). Portes de vidre que no disposen d'elements que permeten identificar-les. Portes corredisses d'accionament manual.

Les portes que disposen de bloqueig des de l'interior compleixen el que s'estableix en el CTE DB SUA 3.

En els casos següents es compleix el que s'estableix en el CTE DB SI 1: portes de comunicació de les zones de risc especial amb la resta de l'edifici. Portes dels vestíbuls d'independència.

Segons el CTE DB SI 3, dimensionat i condicions de portes i passos, portes d'eixida de recintes, portes situades en recorreguts d'evacuació i previstes com a eixida de planta o d'edifici.

Fixació i col·locació: folgança de fulla a cercol inferior o igual a 3mm. Folgança amb paviment. Nombre de golfos o frontisses.

Mecanismes de tancament: tipus segons especificacions de projecte. Col·locació. Disposició de condemna per l'interior (en el seu cas).

Acabats: lacat, envernissat, pintat.

• Assaigs i proves

- Fusteria exterior:

Prova de funcionament: funcionament de la fusteria.

Prova d'escolament en portes i finestres d'acer, aliatges lleugers i material plàstic: estanquitat a l'aigua. Conjuntament amb la prova d'escolament de façanes, en el drap més desfavorable.

UNE 85247:2011. Finestres i portes. Estanquitat a l'aigua. Assaig *in situ*.

UNE-EN ISO 16283-3:2016. Acústica. Mesurament *in situ* de l'aïllament acústic en els edificis i en els elements de construcció. Part 3: Aïllament a soroll de façana. (ISO 16283-3:2016).

- Fusteria interior:

Prova de funcionament: obertura i accionament de panys.

Conservació i manteniment

Fins al seu ús final, es protegirà de possibles cops, pluja i/o humitat en el lloc d'emmagatzematge. El lloc d'emmagatzematge no és un lloc de pas d'oficis que la pugui fer malbé.

Es desplaçaran a la zona d'execució just abans de ser instal·lades.

Es conservarà la protecció de la fusteria fins al revestiment de la fàbrica i la col·locació de l'envidrament.

No es donaran suport a pescants de subjecció de bastides, corrioles per a elevar càrregues, mecanismes per a neteja exterior o altres objectes que puguin fer-la malbé.

Prescripcions sobre verificacions a l'edifici acabat

Verificacions i proves de servei per a comprovar les prestacions finals de l'edifici

En el cas que es facin mesuraments *in situ* per a comprovar les exigències d'aïllament acústic a soroll aeri i de limitació del temps de reverberació, es faran per laboratoris i segons el que s'estableix en les UNE-EN ISO 16283-1:2015, UNE-EN ISO 16283-1:2015+A1:2018 i UNE-EN ISO 16283-3:2016 per a soroll aeri i en la UNE-EN ISO 3382-1:2010 i UNE-EN ISO 3382-2:2008+ERRATUM:2009 V2 per a temps de reverberació. La valoració global de resultats dels mesuraments d'aïllament es realitzarà segons les definicions de diferència de nivells estandarditzada per a cada tipus de soroll segons el que s'estableix en l'Annex H del DB HR.

Per al compliment de les exigències del DB HR s'admeten toleràncies entre els valors obtinguts per mesuraments *in situ* i els valors límit establerts en l'apartat 2.1 del DB HR, de 3 dBA per a aïllament a soroll aeri, de 3 dB per a aïllament a soroll d'impacte i de 0,1 s per a temps de reverberació.

En el cas de façanes, quan es disposin com a obertures d'admissió d'aire, segons DB-HS 3, sistemes amb dispositiu de tancament, com ara airejadors o sistemes de microventilació, la verificació de l'exigència d'aïllament acústic davant de soroll exterior es farà amb aquests dispositius tancats.

5.2.2. Envidraments

Descripció

Descripció

Segons el CTE DB HE 1, apèndix A «Terminologia», els buits són qualsevol element transparent o semitransparent de l'envoltant de l'edifici. Això comprèn les finestres, lluernes i claraboies, així com les portes envidrades amb una superfície semitransparent superior al 50%. Aquests envidraments podran ser:

- Vidres senzills: una única fulla de vidre, sustentada a fusteria o fixada directament a l'estructura portant. Poden ser:

Monolítics:

Vidre temprat: compostos de vidre imprès sotmès a un tractament tèrmic, que els confereix resistència a esforços d'origen mecànic i tèrmic. Podran tenir després del temprat un lleuger matat a l'àcid o a l'arena.

Vidre imprès armat: de silicat sodocàlcic, pla, transparent, incolor o acolorit, amb malla d'acer incorporada, de cares impreses o llises.

Vidre polit armat: obtingut a partir del vidre imprès armat de silicat sodocàlcic, pla, transparent, incolor, de cares paral·leles i polides.

Vidre pla: de silicat sodocàlcic, pla, transparent, incolor o acolorit, obtingut per estiratge continu, cares polides al foc.

Vidre imprès: de silicat sodocàlcic, pla, transparent, que s'obté per bugada i laminació contínues.

Vidre borosilicatat: silicatat amb un percentatge d'òxid de bor que li confereix alt nivell de resistència al xoc tèrmic, hidrolític i als àcids.

Vidre de capa: vidre bàsic, especial, tractat o laminat, en la superfície del qual s'han dipositat una o diverses capes de materials inorgànics per a modificar-ne les propietats.

Laminats: compostos per dues o més fulles de vidre unides per làmines de butiral, sustentats amb perfil conformat a fusteria o fixats directament a l'estructura portant. Poden ser:

Vidre laminat: conjunt d'una fulla de vidre amb una o més fulles de vidre (bàsics, especials, de capa, tractats) i/ o fulles d'envidraments plàstics units per capes o materials que apeguen o separen les fulles i poden donar propietats de resistència a l'impacte, al foc, acústiques, etc.

Vidre laminat de seguretat: conjunt d'una fulla de vidre amb una o més fulles de vidre (bàsics, especials, de capa, tractats) i/ o fulles d'envidraments plàstics units per capes o materials que aporten resistència a l'impacte.

- Unitats de vidre aïllant: compostes per almenys dos vidres separats per una o dues cambres d'aire o gas deshidratat, sustentats amb perfil conformat i segellats perimetralment, es col·loquen en el galze del perfil del tancament envidrat, o fixats directament a l'estructura portant, de manera que s'aconsegueix aïllament tèrmic i acústic. Poden ser:

Unitats de vidre aïllant: poden estar compostes per dos vidres monolítics o un vidre monolític amb un vidre laminat o tots dos vidres laminats.

Unitats de vidre baix emissius: han d'estar compostes per un vidre baix emissiu, o més vidres baix emissius si es posseeixen dues cambres d'aire (triple envidrament).

- Vidres sintètics: compostos per planxes de policarbonat, metacrilat, etc., que amb diferents sistemes de fixació constitueixen tancaments verticals i horitzontals, i poden ser incolores, translúcids o opaques.

Criteris de mesurament i valoració d'unitats

Metre quadrat, mesurada la superfície envidrada totalment acabada, incloent-hi sistema de fixació, protecció i neteja final.

Prescripcions sobre els productes

Característiques i recepció dels productes que s'incorporin a les unitats d'obra

La recepció dels productes, equips i sistemes es realitzarà tal com es desenvolupa en la *Part II: Condicions de Recepció de productes*. Aquest control comprèn el de la documentació dels subministraments (incloent-hi la corresponent al marcatge CE, quan sigui pertinent), el control mitjançant distintius de qualitat o avaluacions tècniques d'idoneïtat i el control mitjançant assaigs.

Segons el CTE DB HE 1, apartat 5.1.3, els productes per a buits i claraboies es caracteritzen mitjançant els paràmetres següents:

Part semitransparent: transmitància tèrmica O (W/m^2K). Factor solar, g^{\perp} (adimensional).

- Vidre, que podrà ser:

Vidre incolor de silicat sodocàlcic (vegeu *Part II: Relació de productes amb marcatge CE, 7.4*).

Vidre de capa (vegeu *Part II: Relació de productes amb marcatge CE, 7.4*).

Unitats de vidre aïllant (vegeu *Part II: Relació de productes amb marcatge CE, 7.4*).

Vidre borosilicatat (vegeu *Part II: Relació de productes amb marcatge CE, 7.4*).

Vidre de silicat sodocàlcic termoendurable (vegeu *Part II: Relació de productes amb marcatge CE, 7.4*).

Vidre de silicat sodocàlcic de seguretat temprat tèrmicament (vegeu *Part II: Relació de productes amb marcatge CE, 7.4*).

Vidre de silicat sodocàlcic endurit químicament (vegeu *Part II: Relació de productes amb marcatge CE, 7.4*).

Vidre borosilicatat de seguretat temprat tèrmicament (vegeu *Part II: Relació de productes amb marcatge CE, 7.4*).

Productes de vidre de silicat bàsic alcalinoterri (vegeu *Part II: Relació de productes amb marcatge CE, 7.4*).

Vidre de seguretat de silicat sodocàlcic temprat en calent (vegeu *Part II: Relació de productes amb marcatge CE, 7.4*).

Vidre de seguretat de silicat alcalinoterri endurit en calent (vegeu *Part II: Relació de productes amb marcatge CE, 7.4*).

Vidre laminat i vidre laminat de seguretat (vegeu *Part II: Relació de productes amb marcatge CE, 7.4*).

- Galzes i filets: resistiran les tensions transmises pel vidre. Seran inoxidable o protegits davant de la corrosió. Les cares verticals del galze i els filets encarats al vidre seran paral·leles a les cares de l'envidrament, i no podran tenir ixents superiors a 1 mm. Altura del galze, (tenint en compte les toleràncies dimensionals de la fusteria i dels vidres, folgances perimetrals i altura d'encast), i ample útil del galze (respectant les toleràncies de la grossària dels vidres i les folgances laterals necessàries). Els filets seran desmuntables per a permetre la possible substitució del vidre.

- Falques: podran ser de fusta dura tractada o d'elastòmer. Dimensions segons es tracti de falques de suport, perimetrals o laterals. Imputrescibles, inalterables a temperatures entre -10 °C i $+80$ °C, compatibles amb els productes d'estanquitat i el material del bastidor.

- Massilles per a reblliment de folgances entre vidre i galze i juntes d'estanquitat (vegeu *Part II: Relació de productes amb marcatge CE*, 9):

Massilles que endureixen: massilles amb oli de llinós pur, amb olis diversos o d'enduriment ràpid.

Massilles plàstiques: de brees de quitrà modificades o betums, asfalts de gomes, olis de resines, etc.

Massilles elàstiques: "Thiokoles" o "Silicones".

Massilles en bandes preformades autoadhesives: de productes de síntesi, cautxús sintètics, gomes i resines especials.

Perfils extrudits elàstics: de PVC, neoprè en forma d'U, etc.

En envidraments formats per vidres sintètics:

- Planxes de policarbonat, metacrilat (de bugada o d'extrusió), etc.: resistència a impacte, aïllament tèrmic, nivell de transmissió de llum, transparència, resistència al foc, pes específic, protecció contra radiació ultraviolada.

- Base de ferro encunyat, goma, clips de fixació.

- Element de tancament d'alumini: mesures i toleràncies. Inèrcia del perfil. Gruix del recobriment anòdic. Qualitat del segellament del recobriment anòdic.

Els productes es conservaran a l'abric de la humitat, sol, pols i esguitades de ciment i soldadura. S'emmagatzemaran sobre una superfície plana i resistent, allunyada de les zones de pas. En cas d'emmagatzematge en l'exterior, es cobriran amb un envelat ventilat. Es repartiran els vidres en els llocs en què es vagin a col·locar: en piles amb una altura inferior a 25 cm, subjectes per barres de seguretat; recolzats sobre dos travessers horitzontals, protegits per un material tou; protegits de la pols per un plàstic o un cartó.

Prescripcions quant a l'execució per unitats d'obra

Característiques tècniques de cada unitat d'obra

Segons el CTE DE HE 1, apartat 5.2.2, en el plec de condicions del projecte s'han de consignar els valors i característiques exigibles als tancaments i particions interiors, així com les seves condicions particulars d'execució.

Segons el DB HR, apartat 4.2, en el plec de condicions del projecte han d'expressar-se les característiques acústiques dels elements constructius obtingudes mitjançant assaigs en laboratori. Si aquestes s'han obtingut mitjançant mètodes de càlcul, els valors obtinguts i la justificació dels càlculs han d'incloure's en la memòria del projecte i consignar-se en el plec de condicions.

- **Condicions prèvies: suport**

En general l'envidrament anirà sustentat per fusteria (d'acer, de fusta, d'alumini, de PVC, de perfils laminats), o ben fixat directament a l'estructura portant mitjançant fixació mecànica o elàstica. La fusteria estarà muntada i fixada a l'element suport, emprimada o tractada en el seu cas, neta d'òxid i els ferratges de penjament i tancament instal·lats.

Els bastidors fixos o practicables suportaran sense deformacions el pes dels vidres que reben; a més, no es deformaran per pressions de vent, neteja, alteracions per corrosió, etc. La fletxa admissible de la fusteria no excedirà de 1/200 del costat sotmés a flexió per a vidre simple i de 1/300 per a vidre doble.

En cas de vidres sintètics, aquests es muntaran en fusteries d'aliatges lleugers, fusta, plàstic o perfils laminats.

- **Compatibilitat entre els productes, elements i sistemes constructius**

Per a prevenir el fenomen electroquímic de la corrosió galvànica entre metalls amb diferent potencial, s'adoptaran les mesures següents:

Evitar el contacte entre dos metalls de diferent activitat. En cas de no poder evitar el contacte, s'hauran de seleccionar metalls pròxims en la sèrie galvànica.

Aïllar elèctricament els metalls amb potencial diferent.

Evitar l'accés d'aigua i oxigen a la zona d'unió dels dos metalls.

S'evitarà el contacte directe entre:

Massilla d'oli de llinós - formigó no tractat.

Massilla d'oli de llinosa - butiral de polivinil.

Massilles resinoses - alcohol.

Massilles bituminoses - dissolvents i tots els olis.

Escandall de les fulles de vidre.

Vidre amb metall excepte metalls tous, com el plom i l'alumini recuit.

Vidres sintètics amb altres vidres, metalls o formigó.

En cas de vidres laminats adossats cantell amb cantell, s'utilitzarà com a segellant silicona neutra, perquè aquesta no ataquí el butiral de polivinil i en produeixi el deteriorament.

No s'utilitzaran falques de suport de poliuretà per al muntatge d'envidraments dobles.

Procés d'execució

• Execució

S'han d'observar les recomanacions per a col·locar l'envidrament, d'acord amb les regles de muntatge per a envidrament vertical i inclinat, segons la UNE-EN 12488:2017, així com les condicions que segueixen:

- Envidraments en general:

Galzes:

Els bastidors estaran equipats amb galzes, i l'envidrament es col·locarà amb les folgances perimetrals i laterals adequades, que es rebliran posteriorment amb material elàstic; així, s'evitarà la transmissió d'esforços per dilatacions o contraccions del mateix envidrament. Els galzes poden ser oberts (per a vidres de poc gruix, menys de 4 mm, dimensions reduïdes o en vidres impresos de gruix superior a 5 mm i vidres armats), o tancats per a la resta de casos.

La forma dels galzes podrà ser:

Galzes amb filets. El vidre es fixarà en el galze mitjançant un filet, que segons el tipus de bastidor podrà ser:

Bastidors de fusta: filets de fusta o metàl·lics clavats o acaragolats al cercol.

Bastidors metàl·lics: filets de fusta caragolats al cercol o metàl·lics acaragolats o clipats.

Bastidors de PVC: filets clipats, metàl·lics o de PVC.

Bastidors de formigó: filets acaragolats a tacs de fusta prèviament rebuts en el cercol o interposant cercol auxiliar de fusta o metàl·lic que permeti la reposició eventual del vidre.

- Galzes portafulles. En fusteries corredisses, el galze tancat pot estar format per perfils en U.

- Perfil estructural d'elastòmer; assegurarà fixació mecànica i estanquitat.

- Galzes antidrenants. Els fons del galze es drenaran per a equilibrar la pressió entre l'aire exterior i el fons del galze, cosa que limitarà les possibilitats de penetració de l'aigua i de condensació, amb la qual cosa s'afavorirà l'evacuació de possibles infiltracions. Serà obligatori en envidraments aïllants.

S'estendrà la massilla en el galze de la fusteria o en el perímetre del buit abans de col·locar el vidre.

Encunyat:

Els vidres s'encunyan al bastidor per a assegurar-ne el posicionament, evitar el contacte vidre-bastidor i repartir-ne el pes. Podrà realitzar-se amb perfil continu o falques de suport puntuals situats de la següent manera:

Falques de suport: repartiran el pes del vidre en el bastidor. En bastidors d'eix de rotació vertical: una sola falca de suport, situada en el costat pròxim a la corretja en el bastidor a la francesa o en l'eix de gir per a bastidor pivotant. En els altres casos: dues falques a una distància de les cantonades de $L/10$, i és L la longitud del costat on s'emplacen.

Falques perimetrals: es col·locaran en el fons del galze per a evitar el lliscament del vidre.

Falques laterals: asseguraran un gruix constant als segelladors, tot contribuint a l'estanquitat i transmetent al bastidor els esforços perpendiculars que incideixen sobre el plànol del vidre. Es col·locaran com a mínim dues parelles per cada costat del bastidor, situats en els extrems i a una distància de $1/10$ de la seva longitud i pròxims a les falques de suport i perimetrals, però mai coincidint amb aquestes.

Rebliment dels galzes, per a assegurar l'estanquitat entre els vidres i els seus marcs. Podrà ser:

Amb massillat total. Les massilles que endureixen i les plàstiques es col·locaran amb espàtula o pistola. Les massilles elàstiques es col·locaran amb pistola en fred.

Amb bandes preformades, de neoprè, butil, etc. i segellat de silicona. Les massilles en bandes preformades o perfils extrudits es col·locaran a mà, pressionant sobre el bastidor.

Amb perfils de PVC o neoprè. Es col·locaran a mà, apegant-los pressionant.

Se suspendran els treballs quan la col·locació es faci des de l'exterior i la velocitat del vent sigui superior a 50 km/h.

- Envidrament format per vidres laminats:

Quan estigui format per dos vidres de diferent gruix, el de menor gruix es col·locarà a l'exterior. El nombre de fulles serà almenys de dues en baranes i ampits, tres en envidrament antirobatori i quatre en envidrament antibales.

- Envidrament format per vidres sintètics:

En disposició horitzontal, es fixaran corretges al suport, netes d'òxid i emprimes o tractades, en el seu cas.

En disposició vertical no caldrà disposar de corretges horitzontals fins a una càrrega de $0,1 \text{ N/mm}^2$.

Es deixarà una folgança perimetral de 3 mm perquè els vidres no reben esforços per variacions dimensionals.

El suport no transmetrà al vidre els esforços produïts per les seves contraccions, dilatacions o deformacions.

Els vidres es manipularan des de l'interior de l'edifici, i s'asseguraran amb mitjans auxiliars fins a fixar-los.

Els vidres es fixaran, mitjançant perfil continu d'ample mínim 60 mm, d'acer galvanitzat o alumini.

Entre vidre i perfil s'interposarà un material elàstic que garanteixi la uniformitat de la pressió d'estrenya.

La junta es tancarà amb perfil tapajuntes d'acer galvanitzat o alumini i la interposició de dues juntes de material elàstic que uniformitzen l'estrenya i proporcionen estanquitat. El tapajuntes es fixarà al perfil base amb caragols autoroscants d'acer inoxidable o galvanitzat cada 35 cm com a màxim. Els extrems oberts del vidre es tancaran amb perfil en U d'alumini.

- Envidrament format per vidres temprats:

Les manufactures (osques, trepatges, etc.) es realitzaran abans de temprar el vidre.

Es col·locaran de manera que no pateixin esforços a causa de: contraccions o dilatacions del vidre mateix, dels bastidors que puguin emmarcar-lo o fletxes dels elements resistents i seients diferencials. Així mateix, es col·locaran de manera que no perdin la seva posició per esforços habituals (pes propi, vent, vibracions, etc.)

Es fixaran per pressió de les peces metàl·liques, amb una làmina de material elàstic sense adherir entre metall i vidre.

Els vidres encastats, sense suspensió, poden rebre's amb ciment, i s'independitzaran amb cartó, bandes bituminoses, etc., deixant una folgança entre cantell de vidre i fons de regata. Els vidres suspesos es fixaran per pressió sobre l'element resistent o amb patilles, prèviament independitzats, com en el cas anterior.

- **Gestió de residus**

Els residus generats durant l'execució de la unitat d'obra seran tractats d'acord amb la *Part III: Gestió de residus de construcció o demolició en l'obra*.

- **Toleràncies admissibles**

Segons el CTE DB SUA 2, apartat. 1.4., la senyalització dels vidres estarà a una altura inferior entre 0,85 m i 1,1 m i a una altura superior entre 1,5 m i 1,7 m.

- **Condicions d'acabament**

En cas de vidres simples, dobles o laminats, per a aconseguir l'estanquitat entre els vidres i els seus marcs se segellarà la unió amb massilles elàstiques, bandes preformades autoadhesives o perfils extrudits elàstics.

Control d'execució, assaigs i proves

- **Control d'execució**

Punts d'observació.

Dimensions del vidre: gruix especificat ± 1 mm. Dimensions restants especificades ± 2 mm.

Vidre laminat: en cas de fulles amb diferent gruix, la de major gruix a l'interior.

Perfil continu: col·locació, tipus especificat, sense discontinuïtats.

Falques: totes col·locades correctament, amb tolerància en la seva posició ± 4 cm.

Massilla: sense discontinuïtats, esquerdaments o falta d'adherència.

Segellat: secció mínima de 25 mm² amb massilles plàstiques d'enduriment lent i 15 mm² les d'enduriment ràpid.

En vidres sintètics, diferència de longitud entre les dues diagonals de l'envidrament (cèrcols 2 m): 2.5 mm.

Conservació i manteniment

En general, els envidraments formats per vidres simples, dobles, laminats i temprats es protegiran amb les condicions adequades per a evitar deterioraments originats per causes químiques (impressions produïdes per la humitat, caiguda d'aigua o condensacions) i mecànics (colps, ratllades de superfície, etc.).

En cas de vidres sintètics, quan estiguin col·locats, es protegiran de projeccions de morter, pintura, etc.

Prescripcions sobre verificacions a l'edifici acabat

Verificacions i proves de servei per a comprovar les prestacions finals de l'edifici

En el cas que es facin mesuraments *in situ* per a comprovar les exigències d'aïllament acústic a soroll aeri i de limitació del temps de reverberació, es faran per laboratoris i segons el que s'estableix en les UNE-EN ISO 16283-1:2015, UNE-EN ISO 16283-1:2015+A1:2018 i UNE-EN ISO 16283-3:2016 per a soroll aeri i en la UNE-EN ISO 3382-1:2010 i UNE-EN ISO 3382-2:2008+ERRATUM:2009 V2 per a temps de reverberació. La valoració global de resultats dels mesuraments d'aïllament es realitzarà segons les definicions de diferència de nivells estandarditzada per a cada tipus de soroll segons el que s'estableix en l'Annex H del DB HR.

Per al compliment de les exigències del DB HR s'admeten toleràncies entre els valors obtinguts per mesuraments *in situ* i els valors límit establerts en l'apartat 2.1 del DB HR, de 3 dBA per a aïllament a soroll aeri i de 0,1 s per a temps de reverberació.

5.2.2. Tancaments

Descripció

Descripció

Tancaments de seguretat en buits de façanes, amb tancaments plegables, extensibles, enrotllables o batents, cecs o formant malla, a fi d'impedir el pas a un local.

Críteris de mesurament i valoració d'unitats

Unitat o metre quadrat de tancament, tot considerant-se en els dos casos el tancament totalment muntat i en funcionament.

Prescripcions sobre els productes

Característiques i recepció dels productes que s'incorporin a les unitats d'obra

La recepció dels productes, equips i sistemes es realitzarà tal com es desenvolupa en la *Part II: Condicions de recepció de productes*. Aquest control comprèn el de la documentació dels subministraments (incloent-hi la del marcatge CE quan sigui pertinent), el control mitjançant distintius de qualitat o avaluacions tècniques d'idoneïtat i el control mitjançant assaigs.

Els components compliran les condicions següents segons el tipus de tancament:

- En cas de tancament plegable, cada fulla estarà formada per xapa d'acer, de 0,80 mm de grossària mínima, galvanització o protegit contra la corrosió i el cercol estarà format per un perfil en L d'acer galvanitzat o protegit contra la corrosió.

- En cas de tancament extensible, els elements verticals, les tisoires i les guies superior i inferior estaran formats per perfils d'acer galvanitzat o protegit contra la corrosió.

- En cas de tancament enrotllable, els perfils en forma d'U que conformen la guia seran d'acer galvanitzat o protegit contra la corrosió i de gruix mínima 1 mm, i dimensions en funció de l'amplària del buit. Tant en cas d'accionament manual com mecànic, l'eix fix i els tambors recuperadors seran de material resistent a la humitat. Els elements de tancament exteriors de la caixa d'enrotllament seran resistents a la humitat, i poden ser de fusta, xapa metàl·lica, formigó o ceràmics.

El tipus articulad estarà format per làmines de fleix d'acer galvanitzat o protegit contra la corrosió.

El tipus tubular estarà format per tubs d'acer galvanitzat o protegit contra la corrosió, de 16 mm de diàmetre i 1 mm de gruix; la unió entre tubs es farà per mitjà de fleixos d'acer galvanitzat o protegit contra la corrosió, de 0,80 mm de gruix.

El tipus malla estarà format per redons d'acer galvanitzat o protegit contra la corrosió.

- Persianes (vegeu *Part II: Relació de productes amb marcatge CE*, 7.2).

- Perfils laminats i xapes d'acer (vegeu *Part II: Relació de productes amb marcatge CE*, 1.1).

- Tubs d'acer galvanitzat (vegeu *Part II: Relació de productes amb marcatge CE*, 19.5).
- Perfils d'alumini anoditzat (vegeu *Part II: Relació de productes amb marcatge CE*, 19.6).
- Perfils de fusta (vegeu *Part II: Relació de productes amb marcatge CE*, 1.5).

Prescripcions quant a l'execució per unitats d'obra

Característiques tècniques de cada unitat d'obra

- **Condicions prèvies: suport**

En cas de tancament enrotllable, es comprovarà l'altura del buit per a deixar prou espai per a enrotllar-lo.

Els arrebossats no sobreeixiran en brancals i llinda a fi que no freguin amb la fulla del tancament i puguin danyar-la.

Es comprovarà que el paviment estigui a nivell i net, per a obtenir un tancament correcte.

- **Compatibilitat entre els productes, elements i sistemes constructius**

Per a prevenir el fenomen electroquímic de la corrosió galvànica entre metalls amb potencial diferent, s'adoptaran les mesures següents:

Evitar el contacte entre dos metalls de diferent activitat. En cas de no poder evitar-ne el contacte, s'hauran de seleccionar metalls pròxims en la sèrie galvànica.

Aïllar elèctricament els metalls amb potencial diferent.

Evitar l'accés d'aigua i oxigen a la zona d'unió dels dos metalls.

S'evitaran els contactes bimetàl·lics següents:

Zinc en contacte amb: acer, coure, plom i acer inoxidable.

Alumini amb: plom i coure.

Acer dolç amb: plom, coure i acer inoxidable.

Plom amb: coure i acer inoxidable.

Coure amb: acer inoxidable.

Procés d'execució

- **Execució**

Es replantejarà i marcarà la situació dels ancoratges i encaixos.

En qualsevol cas, el tancament quedarà en el nivell i el pla previstos, disposarà de topalls fixats al parament per a evitar cops en obrir-lo; així mateix, els mecanismes de lliscament garantiran un accionament suau i silenciosos. Les guies es fixaran al parament amb ancoratges galvanitzats, amb una distància entre aquests menor o igual de 50 cm i als extrems inferior a 30 cm. La folgança entre el paviment i la fulla serà inferior a 10 mm. La guia tindrà 3 punts de fixació per a altures inferiors a 250 cm, 4 punts per a altures inferiors a 350 cm i 5 punts per a altures majors; els punts de fixació extrems distaran d'aquests 25 cm com a màxim.

En cas de tancament plegable, la unió entre fulles i cercol es farà mitjançant dos golfos o frontisses soldades en els seus costats verticals, a 15 cm dels extrems. El cercol estarà proveït de dues patilles de 5 cm de longitud, separades 25 cm dels extrems, i es fixarà al mur mitjançant acaragolament o ancoratge de les seves patilles tractant que quedi aplomat.

En cas de tancament extensible, els elements verticals estaran units entre si en tres punts, dos a 10 cm dels extrems i un altre en el centre. Les guies superior i inferior tindran com a mínim dos punts de fixació, de manera que quedin paral·leles entre si, als costats del buit i en el mateix pla vertical; així mateix, estaran separades 5 cm com a mínim de la fusteria.

En cas de tancament enrotllable, la guia es fixarà al mur mitjançant acaragolament o ancoratge de les seves patilles tractant que quedi aplomada; podran col·locar-s'hi encastades o adossades al mur i separades 5 cm com a mínim de la fusteria. Penetrarà 5 cm en la caixa d'enrotllament. S'introduirà el tancament enrotllable en les guies i es fixarà mitjançant caragols als tambors del corró, tractant que quedi horitzontal. El sistema d'accionament es fixarà a les parets de la caixa d'enrotllament mitjançant ancoratge dels seus suports, tractant que quedi horitzontal; l'eix estarà separat 25 cm de la caixa d'enrotllament.

- **Gestió de residus**

Els residus generats durant l'execució de la unitat d'obra seran tractats segons la *Part III: Gestió de residus de construcció o demolició en l'obra*.

- **Toleràncies admissibles**

- En general:

L'horitzontalitat no presentarà variacions superiors a ± 1 mm en 1 m.

L'afonament de les guies no presentarà variacions superiors a ± 2 mm en 1 m.

El plànol previst respecte a les parets no presentarà variacions superiors a ± 2 mm en 1 m.

La folgança fulla-paviment no serà inferior a 2 mm.

- En cas de tancament plegable:

Col·locació del cercol: fixació defectuosa. Afonament de 2 mm en 1 m.

- En cas de tancament extensible:

Col·locació del tancament: fixació defectuosa. Separació de la fusteria inferior a 5 cm.

Control d'execució, assaigs i proves

- **Control d'execució**

Punts d'observació.

En general, es compleixen les toleràncies admissibles.

En cas de tancament plegable: comprovació de la fixació defectuosa dels elements de gir en la col·locació del tancament.

En cas de tancament extensible: comprovació de la fixació i situació de les guies (fixació, horitzontalitat, paral·lelisme).

5.3. Defenses

5.3.1. Reixes

Descripció

Descripció

Elements de seguretat fixos en buits exteriors constituïts per bastidor, entrepilastres i ancoratges, per a protecció física de finestres, balcons, portes i locals interiors contra l'entrada de persones estranyes.

Criteris de mesurament i valoració d'unitats

Unitats de reixa, totalment acabades i col·locades o en metres quadrats.

Prescripcions sobre els productes

Característiques i recepció dels productes que s'incorporin a les unitats d'obra

La recepció dels productes, equips i sistemes es farà tal com es desenvolupa en la *Part II: Condicions de recepció de productes*. Aquest control comprèn el de la documentació dels subministraments (incloent-hi la del marcatge CE quan sigui pertinent), el control mitjançant distintius de qualitat o avaluacions tècniques d'idoneïtat i el control mitjançant assaigs.

- Bastidor: element estructural format per pilastres i baranatge. Transmet els esforços als quals se sotmet la reixa als ancoratges.

Perfils laminats en calent d'acer i xapes (vegeu *Part II: Relació de productes amb marcatge CE*, 1.1).

Perfils buits d'acer (vegeu *Part II: Relació de productes amb marcatge CE*, 19.5).

Perfils d'alumini anoditzat (vegeu *Part II: Relació de productes amb marcatge CE*, 19.6).

- Entrepilastres: conjunt d'elements lineals o superficials de tancament entre baranatge i pilastres.

- Sistema d'ancoratge:

Encast (patilles).

Tacs d'expansió i tirafons, etc.

Prescripcions quant a l'execució per unitats d'obra

Característiques tècniques de cada unitat d'obra

- **Condicions prèvies: suport**

Les reixes s'ancoraran a elements resistents (mur, forjat, etc.). Si són ampits de fàbrica, el gruix mínim serà de 15 cm.

Els buits en la fàbrica i els seus revestiments estaran acabats.

- **Compatibilitat entre els productes, elements i sistemes constructius**

Per a prevenir el fenomen electroquímic de la corrosió galvànica entre metalls amb potencial diferent, s'adoptaran les mesures següents:

Evitar el contacte entre dos metalls de diferent activitat. En cas de no poder evitar-ne el contacte, s'hauran de seleccionar metalls pròxims en la sèrie galvànica.

Aïllar elèctricament els metalls amb diferent potencial.

Evitar l'accés d'aigua i oxigen a la zona d'unió dels dos metalls.

S'evitaran els contactes bimetàl·lics següents:

Zinc en contacte amb: acer, coure, plom i acer inoxidable.

Alumini amb: plom i coure.

Acer dolç amb: plom, coure i acer inoxidable.

Plom amb: coure i acer inoxidable.

Coure amb: acer inoxidable.

Procés d'execució

- **Execució**

Es replantejarà i marcarà la situació dels ancoratges i encaixos.

Presentada sobre els punts de replantejament amb tornapunts, s'aplomarà i es fixarà als paraments mitjançant l'ancoratge dels seus elements, tractant que quedi completament aplomada.

L'ancoratge al mur serà estable i resistent, i no originarà que hi penetri aigua.

- **Gestió de residus**

Els residus generats durant l'execució de la unitat d'obra seran tractats segons la *Part III: Gestió de residus de construcció o demolició en l'obra*.

- **Condicions d'acabament**

La reixa quedarà aplomada i neta.

Les reixes d'acer hauran de portar una protecció anticorrosió de 20 micres com a mínim en exteriors, i 25 en ambient marí.

Control d'execució, assaigs i proves

- **Control d'execució**

Punts d'observació:

Disposició i fixació.

Aplomat i anivellat de reixes.

Comprovació de l'altura i d'entrepilastres.

Segellament o encebament amb morter de la trobada de la reixa amb l'element on s'ancori.

Comprovació de la fixació (ancoratge) segons especificacions del projecte.

Conservació i manteniment

Les reixes no s'utilitzaran en cap cas com a suport de bastides, taulons ni elements destinats a la pujada de mobles o càrregues.

Les reixes es mantindran netes i es protegiran adequadament.

No se sotmetran a esforços per als quals no han sigut dissenyades i puguin danyar-les.

5.4. Particions

5.4.1. Particions de peces d'argila cuita o de formigó

Descripció

Descripció

Particions de rajola d'argila cuita, bloc d'argila alleugerida o formigó pres amb morter de ciment i/o calç o algeps, amb bandes elàstiques en el seu cas.

Serà aplicable tot el que l'afecte de la subsecció 3.2. Fàbrica estructural d'acord amb el seu comportament mecànic previsible.

Criteris de mesurament i valoració d'unitats

Metre quadrat de fàbrica de rajola d'argila cuita, bloc d'argila alleugerida o formigó pres amb morter de ciment o calç o algeps, aparellada, inclús replanteig, anivellament i aplomat, part proporcional de bandes elàstiques (si és el cas), de queixals, minves i trencaments, humectació de les peces i neteja, execució d'encontres i elements especials, mesura deduït buits superiors a 1 m².

Prescripcions sobre els productes

Característiques i recepció dels productes que s'incorporin a les unitats d'obra

La recepció dels productes, equips i sistemes es farà tal com es desenvolupa en la *Part II: Condicions de recepció de productes*. Aquest control comprèn el control de la documentació dels subministraments (inclou la corresponent al marcatge CE, quan sigui pertinent), el control mitjançant distintius de qualitat o avaluacions tècniques d'idoneïtat i el control mitjançant assaigs.

Les fàbriques poden estar constituïdes per:

- Peces d'argila cuita (vegeu *Part II: Relació de productes amb marcatge CE, 2.1*): rajoles o blocs d'argila alleugerida.

- Blocs de formigó d'àrids densos i lleugers (vegeu *Part II: Relació de productes amb marcatge CE, 2.1*).

- Blocs de formigó cel·lular endurit en autoclau (vegeu *Part II: Relació de productes amb marcatge CE, 2.1*).

- Components auxiliars per a fàbriques d'obra: claus, amarraments, penjadors, mènsoles i angles, llandes, etc. (vegeu *Part II, Relació de productes amb marcatge CE, 2.2*).

- Bandes elàstiques. Se n'ha d'indicar la rigidesa dinàmica, en MN/m³, obtinguda segons l'UNE-EN 29052-1:1994 i la classe de compressibilitat, definida en les seves pròpies normes UNE. Es consideren materials adequats per a les bandes aquells que tinguin una rigidesa dinàmica, menor que 100 MN/m³ com ara el poliestirè elastificat, el polietilè i altres materials amb nivells de prestació anàlegs.

- Morter d'obra de paleta (vegeu *Part II: Relació de productes amb marcatge CE, 19.1*), segons RC-16. Com a morters d'obra s'utilitzaran, preferentment, morters industrialitzats amb les prestacions adequades per a les característiques essencials que determini el projecte o la direcció facultativa. En el cas d'optar-se per dosificar el morter en obra s'utilitzaran els ciments d'obra, i també ciments comuns amb un contingut d'addició apropiat, amb la tria dels més adequats en funció de les característiques mecàniques, de blancor, i si és el cas, i del contingut d'additiu airejador.

- Algeps (vegeu *Part II: Relació de productes amb marcatge CE, 19.2*).

Segons el CTE DB HE 1, apartat 5.1.2, es comprovarà que les propietats higròtermiques dels productes utilitzats de les particions interiors que componen l'envoltant tèrmic, es corresponen amb les especificades en el projecte: conductivitat tèrmica λ , emissivitat ϵ , factor de resistència a la difusió del vapor d'aigua μ i, si és el cas, densitat ρ i calor específica c_p . L'envoltant tèrmic es compon dels tancaments de l'edifici que separen els recintes habitables de l'ambient exterior i les particions interiors que separen els recintes habitables dels no habitables que, al seu torn, estiguin en contacte amb l'ambient exterior.

Segons DB HR, apartat 4.1, en el Plec de Condicions del Projecte han d'expressar-se les característiques acústiques dels productes utilitzats en els elements constructius de separació. Els productes que componen els elements constructius homogenis es caracteritzen per la massa per unitat de superfície kg/m².

Les rajoles i blocs s'apilaran en superfícies planes, netes, no en contacte amb el terreny. Si es reben empaquetats, l'embolcall no serà totalment hermètic.

Els ciments envasats i l'arena s'emmagatzemaran sobre palets, o plataforma similar, en un lloc cobert, sec, ventilat i protegit de la humitat, i l'exposició directa al sol, un màxim de tres mesos. El ciment rebut a granel s'emmagatzemarà en sitges.

El morter s'usarà en pastar-lo, fins a un màxim de 2 hores. Abans de fer un nou morter es netejaran els utensilis de pastament.

Els sacs d'algeps s'emmagatzemaran a cobert i protegits de la humitat. Si l'algeps es rep a granel, s'emmagatzemarà en sitges.

Prescripcions quant a l'execució per unitats d'obra

Característiques tècniques de cada unitat d'obra

D'acord amb el CTE D'HE 1, apartat 5.2.2, en el plec de condicions del projecte s'han de consignar els valors i característiques exigibles als tancaments i particions interiors, així com les seves condicions particulars d'execució.

D'acord amb el DB HR, apartat 4.2, en el Plec de Condicions del Projecte han d'expressar-se les característiques acústiques dels elements constructius obtingudes mitjançant assaigs en laboratori. Si aquestes s'han obtingut mitjançant mètodes de càlcul, els valors obtinguts i la justificació dels càlculs han d'incloure's en la memòria del projecte i consignar-se en el plec de condicions.

- **Condicions prèvies: suport**

S'exigirà la condició de limitació de fletxa als elements estructurals flectats: bigues de vora o remats de forjat. Acabada l'estructura, es comprovarà que el suport (forjat, llosa, etc.) s'hagi endurit totalment, estigui sec, anivellat i net de qualsevol resta d'obra. Comprovat el nivell de l'enduriment acabat, si hi ha alguna irregularitat, es reblirà amb morter. Es disposarà dels premarcs en obra.

Les superfícies on es col·loquen les bandes elàstiques han d'estar netes i sense imperfeccions significatives.

Compatibilitat

Els barandats no seran solidaris amb els elements estructurals verticals o horitzontals.

És aconsellable separar les peces ceràmiques poroses de l'alumini mitjançant dues mans de pintura bituminosa, o un altre element espaiador. S'ha d'anar amb compte especialment amb alguns tipus de rajoles que tenen clorur en la composició, ja que aquests poden accelerar el procés de corrosió.

Procés d'execució

- **Execució**

- Replanteig:

Es farà el replanteig horitzontal de la fàbrica, segons el pla de replanteig del projecte, respectant en el barandat les juntes estructurals de l'edifici. Els barandats amb conduccions de diàmetre major o igual que 2 cm seran de buit doble.

Es col·locaran mires rectes i aplomades a distàncies no majors de 4 m, i es marcaran les altures de les filades.

- En general:

La primera filada en cada planta es posarà sobre juntura de morter d'1 cm de gruix, estesa en tota la superfície d'assentament de la fàbrica. Les filades s'executaran anivellades, guiant-se de les llines que marquen l'alçària. Es comprovarà que la filada que s'està executant no es desploma sobre l'anterior. Les fàbriques s'alçaran per filades horitzontals senceres, excepte quan dues parts hagin d'alçar-se en diferents èpoques, i en aquest cas la primera es deixarà escalonada. Si això no fora possible, s'hi disposaran queixals. Els encontres de cantons o amb altres fàbriques, es faran mitjançant queixals en tot el gruix i en totes les filades.

Han de reblir-se les nafres i les capes amb morter ajustant-se a les especificacions del fabricant de les peces.

En el cas de dues fulles de fàbrica amb bandes elàstiques perimetrals en les dues fulles:

Es col·locaran les bandes elàstiques en la base i laterals de la primera fulla de fàbrica.

S'executarà la primera fulla de fàbrica, assegurant-la en la base, sobre la banda elàstica, amb algeps o pasta d'unió.

Col·locació de la banda en el remat superior i reblit d'algeps o pasta l'obertura existent entre la fila superior de les peces de fàbrica i la banda elàstica, evitant que l'algeps o pasta contacte amb el forjat superior.

Es col·locarà l'absorbent acústic fixat, segons s'indiqui en el projecte, a la cara interior de la primera fulla de fàbrica, evitant que es trenqui en la instal·lació. El material ha d'ocupar tota la superfície de la fulla de fàbrica, del sòl al sostre.

Es farà el replanteig necessari i s'executarà la segona fulla seguint els passos anteriors.

En el cas de dues fulles de fàbrica amb bandes elàstiques perimetrals en una fulla:

Execució de la fulla que no porta bandes elàstiques.

Es col·locarà l'absorbent acústic fixat, segons s'indiqui en el projecte, a la cara interior de la primera fulla de fàbrica, evitant que es trenqui en la instal·lació. El material ha d'ocupar tota la superfície de la fulla de fàbrica, del sòl al sostre.

Replanteig en forjat del sòl de la segona fulla de fàbrica, que porta bandes elàstiques. Es farà tal com s'indica prèviament en el cas de dues fulles de fàbrica amb bandes elàstiques perimetrals en les dues fulles.

- Col·locació de rajoles d'argila cuita:

Les rajoles s'humitejaran abans de la col·locació, perquè no absorbeixin l'aigua del morter. Es col·locaran refregats, utilitzant prou morter perquè penetri en els buits de la rajola i les juntes queden reblides. S'arreglaran les rebaves de morter sobrant en cada filada. Les fàbriques d'argila cuita quedaran planes i aplomades, i tindran una composició uniforme en tota l'altura.

- Col·locació de blocs d'argila alleugerida:

Els blocs s'humitejaran abans de la col·locació. Es col·locaran sense morter en la junta vertical. S'assentaran verticalment, no refregats, topant amb l'encadellat, i colpejant amb una maça de goma perquè el morter penetri en les perforacions. S'arreglaran les rebaves de morter sobrant. Es comprovarà que el gruix de la junta una vegada assentats els blocs estigui comprès entre 1 i 1,5 cm. La separació entre juntes verticals de dues filades consecutives haurà de ser igual o major a 7 cm. Per a ajustar la modulació vertical es podran variar el gruix de les juntes de morter (entre 1 i 1,5 cm), o s'utilitzaran peces especials d'ajust vertical o peces tallades en obra amb talladora de taula.

- Col·locació de blocs de formigó:

A causa de la conicitat dels alvèols dels blocs buits, la cara que té més superfície de formigó es col·locarà en la part superior per a oferir una superfície de suport major al morter de la junta. Els blocs es col·locaran secs, humitejant únicament la superfície del bloc en contacte amb el morter, si el fabricant ho recomana. Per a la formació de la junta horitzontal, en els blocs cecs el morter s'estendrà sobre la cara superior de manera completa; en els blocs buits, es col·locarà sobre les parets i barandats menuts. Per a la formació de la junta vertical, s'aplicarà morter sobre els sortints de la testa del bloc, pressionant-lo per a evitar que caigui en transportar-lo per a la col·locació en la filada. Els blocs s'emportaran a la seva posició mentre el morter estigui encara moll i plàstic. S'arreglaran les rebaves de morter sobrant. No s'utilitzaran peces menors de mig bloc. Quan es requereixi tallar els blocs es farà el tall amb maquinària adequada. La fàbrica s'executarà amb les nafres alineades i les capes a nivell. Les filades intermèdies es col·locaran amb les juntes verticals alternades. S'arrebossarà transcorreguts 45 dies després d'acabar la fàbrica per a evitar fissuració per retracció del morter de les juntes.

- Condicions durant l'execució:

Les fàbriques es treballaran sempre a una temperatura ambient que oscil·li entre 5 i 40 °C. Si se sobrepassen aquests límits, 48 hores després, es revisarà l'obra executada. Durant l'execució de les fàbriques, s'adoptaran proteccions:

Contra la pluja, les parts recentment executades es protegiran amb plàstics per a evitar la rentada dels morters.

Contra la calor i els efectes d'asseccament pel vent, es mantindrà humida la fàbrica recentment executada, per a evitar una evaporació de l'aigua del morter massa ràpida, fins que aconseguixi la resistència adequada.

Contra gelades: si ha gelat abans d'iniciar el treball, s'inspeccionaran les fàbriques executades, i es demoliran les zones afectades que no garanteixin la resistència i durabilitat establides. Si la gelada es produeix una vegada iniciat el treball, se suspendrà, protegint el que s'acaba de construir amb mantes d'aïllant tèrmic o plàstics.

Enfront de possibles danys mecànics deguts a altres treballs a desenvolupar en obra (abocament de formigó, bastimentades, trànsit d'obra, etc.), es protegiran els elements vulnerables (arestes, buits, sòcols, etc.)

Les fàbriques hauran de ser estables durant la construcció, per la qual cosa s'elevaran alhora que les corresponents travades. En els casos on no se'n pugui garantir l'estabilitat enfront d'accions horitzontals, es trauran a elements prou sòlids. Quan el vent sigui superior a 50 km/h, se suspendran els treballs i s'asseguraran les fàbriques de rajola fetes.

- Elements singulars:

Les llindes es faran segons la solució de projecte (armat de juntures de filada, cairats pretesats, perfils metàl·lics, carregador de peces d'argila cuita/formigó i formigó armat, etc.). Es consultarà a la direcció facultativa el corresponent suport dels carregadors, els ancoratges de perfils al forjat, etc.

En l'encontre amb el forjat es deixarà una folgança en la part superior de la partició de 2 cm de gruix, que es reblirà transcorregut un mínim de 24 hores amb pasta d'algeps.

En el cas d'elements de separació verticals formats per dues fulles de fàbrica separades per una cambra, han d'evitar-se les connexions rígides entre les fulles que puguin produir-se durant l'execució de l'element, degudes, per exemple, a rebaves de morter o restes de material acumulats en la cambra. El material absorbent acústic o amortidor de vibracions situat en la cambra ha de cobrir tota la superfície. Si aquest no rebleix tot l'ample de la cambra, ha de fixar-se a una de les fulles, per a evitar el desplaçament d'aquest dins de la cambra.

En els encontres dels barandats amb els elements de separació vertical, els barandats ha d'interrompre's de tal forma que l'element de separació vertical sigui continu. En el cas d'elements de separació verticals de dues fulles, els barandats no connectaran les dues fulles de l'element de separació vertical, ni interromprà la cambra. Si fora necessari ancorar o travar l'element de separació vertical per raons estructurals, només es trauran els barandats a una sola de les fulles de l'element de separació vertical de fàbrica o s'unirà a aquesta mitjançant connectors.

L'encontre de barandats amb elements estructurals es farà de manera que no siguin solidaris.

Si s'empren bandes elàstiques, han de col·locar-se en els encontres dels elements de separació verticals d'una de les fulles almenys amb forjats, les façanes i els pilars. Les bandes elàstiques han de col·locar-se en el suport dels barandats en el forjat o en el paviment flotant. Aquestes han de quedar adherides al forjat i a la resta de particions i façanes, per a això han d'usar-se els morters i pastes adequats per a cada tipus de material. Es recomana col·locar bandes elàstiques que tinguin un ample d'almenys 4 cm superior al gruix de la fulla de fàbrica i col·locar la fulla de fàbrica centrada de manera que la banda elàstica sobreixi per cada costat almenys 1 cm del gruix del revestiment que es faci a la fulla. Si les bandes elàstiques tenen un ample inferior, s'haurà d'anar amb compte especialment a no connectar la partició amb el forjat. També es recomana col·locar la banda elàstica del cim en el moment en què vagi a finalitzar-se la construcció de la fulla per a garantir que la fulla de fàbrica escometi la banda elàstica.

Encontres amb els conductes d'instal·lacions: quan un conducte d'instal·lacions col·lectives s'adossi a un element de separació vertical, es revestirà de tal forma que no disminueixi l'aïllament acústic de l'element de separació i es garanteixi la continuïtat de la solució constructiva.

Les regates per a instal·lacions tindran una profunditat no major de 4 cm sobre rajola massissa i d'un canó sobre rajola buida; l'ample no serà superior a dues vegades la profunditat, es faran amb maça i cisell o amb màquina de fer regates. Es distanciaran dels marcs almenys 15 cm. No han de ser passants. S'han de reblir amb morter les regates fetes per a pas d'instal·lacions de tal manera que no es disminueixi l'aïllament acústic inicialment previst.

En el cas de dues fulles de fàbrica, les regates no coincidiran a la mateixa altura en els dos barandats, anant amb compte de no fer coincidir les caixes de registre, els endolls i els mecanismes a banda i banda de les fulles.

Les motlures (si n'hi ha) es fixaran solament al forjat o solament a la partició vertical.

- **Gestió de residus**

Els residus generats durant l'execució de la unitat d'obra seran tractats d'acord amb la *Part III: Gestió de residus de construcció o demolició en l'obra*.

Control d'execució, assaigs i proves

- **Control d'execució**

Punts d'observació.

- Previ a l'execució:

Comprovació que els materials que componen la partició es troben en estat correcte.

Si és el cas, les superfícies on es col·loquin les bandes elàstiques estan netes i sense imperfeccions significatives.

- Replanteig:

Comprovació de gruix de les fulles i de desviacions respecte al projecte.

Comprovació dels buits de pas, afonaments i escairades del marc o premarc.

- Execució:

Bandes elàstiques: comprovació de la col·locació de les bandes elàstiques en el sòl i tancaments laterals, mitjançant l'aplicació de pastes o morters adequats; són d'un ample de 4 cm almenys major que l'ample de la fulla de fàbrica; les bandes elàstiques sobreixen almenys 1 cm respecte a la capa de revestiment.

Material absorbent acústic, si és el cas: cobreix tota la superfície de la primera fulla i no ha patit trencaments, ni desperfectes.

Unió a altres barandats: queixals.

Zones de circulació: segons el CTE DB SUA 2, apartat 1.1. Els paraments manquen d'elements ixents que no arranquen del sòl, que volen més de 15 cm en la zona d'altura compresa entre 15 cm i 2,20 m mesurada a partir del sòl i que presentin risc d'impacte.

Encontre no solidari amb els elements estructurals verticals.

Folgança de 2 cm en l'encontre amb el forjat superior reblida a les 24 hores amb pasta d'algeps.

Cambra d'aire: gruix. Neteja. En cas de cambra ventilada, disposició d'un sistema de recollida i evacuació de l'aigua.

Nafres i juntures de filada: s'han reblit totalment (no passa la llum).

S'han netejat les rebaves assegurant-se que no es formen connexions entre les dues fulles, si és el cas.

El material d'unió emprat per al massissat de les instal·lacions no crea una unió entre les fulles de fàbrica i els forjats superior i inferior que pugui crear transmissions entre aquests elements.

Les caixes de mecanismes elèctrics no són passants a banda i banda de la partició.

- Comprovació final:

Planitud, mesura amb regle de 2 m.

Afonament, no major de 10 mm en 3 m d'alçària.

Fixació al barandat del marc o premarc (buits de pas, desquadraments i garsejament).

Regates distanciades almenys 15 cm de marcs i rebliment a les 24 hores amb pasta d'algeps.

Les motlures (si n'hi havia) s'han fixat solament al forjat o solament a la partició vertical.

Conservació i manteniment

Si fora apreciada alguna anomalia, com a aparició de fissures, afonaments, etc. es posarà en coneixement de la direcció facultativa, que en dictaminarà la importància i, si escau, les reparacions que hagin d'efectuar-se.

Prescripcions sobre verificacions a l'edifici acabat

Verificacions i proves de servei per a comprovar les prestacions finals de l'edifici

En el cas que es facin mesuraments *in situ* per a comprovar les exigències d'aïllament acústic a soroll aeri i de limitació del temps de reverberació, es faran per laboratoris i d'acord amb el que s'estableix en les UNE-EN ISO 16283-1:2015, UNE-EN ISO 16283-1:2015+A1:2018 i UNE-EN ISO 16283-3:2016 per a soroll aeri i en l'UNE-EN ISO 3382-1:2010 i UNE-EN ISO 3382-2:2008+ERRATUM:2009 V2 per a temps de reverberació. La valoració global de resultats dels mesuraments d'aïllament es farà d'acord amb les definicions de diferència de nivells estandarditzada per a cada tipus de soroll segons el que s'estableix en l'annex H del DB HR.

Per al compliment de les exigències del DB HR s'admeten toleràncies entre els valors obtinguts per mesuraments *in situ* i els valors límit que estan establits en l'apartat 2.1 del DB HR, de 3 dBA per a aïllament a soroll aeri i de 0,1 s per a temps de reverberació.

6. Instal·lacions

6.1. Instal·lació d'audiovisuals

6.1.1. Telecomunicació per cable

Descripció

Descripció

La instal·lació de la infraestructura comuna de telecomunicacions està destinada a proporcionar l'accés al servei de telecomunicació per cable, des de la xarxa d'alimentació dels diferents operadors del servei, fins a les preses dels usuaris.

Criteris de mesurament i valoració d'unitats

El mesurament i la valoració de la instal·lació de telecomunicació, es farà per metre lineal per als cables, els tubs protectors, etc., com a longituds executades amb igual secció, sense descomptar el pas per caixes, si n'hi ha, i amb la part proporcional de colzes o maneguets.

La resta de components de la instal·lació, com ara arquetes, registres, preses d'usuari, etc., es mesuraran i valoraran per unitat completa i instal·lada, fins i tot ajudes d'obra.

Prescripcions sobre els productes

Característiques i recepció dels productes que s'incorporin a les unitats d'obra

- Xarxa d'alimentació:

Enllaç mitjançant cable:

Arqueta d'entrada i registre d'enllaç.

Canalització d'enllaç fins al recinte principal dins del recinte d'instal·lacions de telecomunicacions inferior (RITI), on se situa el punt d'interconnexió.

Enllaç a través de mitjans radioelèctrics:

Elements de captació, situats en coberta.

Canalització d'enllaç fins al recinte d'instal·lacions de telecomunicacions superior (RITS).

Equips de recepció i processament d'aquests senyals.

Cables de canalització principal i unió amb el RITI, on se situa el punt d'interconnexió en el recinte principal.

- Xarxa de distribució.

Conjunt de cables (coaxials) i altres elements que van des del registre principal, situat en el RITI i, a través de les canalitzacions principal, secundària i interior d'usuari; i recolzant sobre els registres secundaris i de terminació de la xarxa, arriba fins als registres de presa dels usuaris.

- Elements de connexió:

Punt de distribució final (interconnexió).

Punt de terminació de la xarxa (punt d'accés a l'usuari) dels serveis de difusió de televisió i telèfon, el vídeo a la carta i vídeo sota demanda. Aquest punt podrà ser: punt de connexió de serveis, una presa d'usuari o un punt de connexió d'una xarxa privada d'usuari.

La infraestructura comuna per a l'accés als serveis de telecomunicacions per cable podrà no incloure inicialment el cablejat de la xarxa de distribució, en cas d'incloure'l es tindrà en compte que des del repartidor de cada operador (en el registre principal), partirà un sol cable en xarxa interior.

Totes aquestes característiques i limitacions es completaran amb les especificacions establertes en el Reial decret 346/2011, d'11 de març.

La recepció dels productes, equips i sistemes es farà tal com es desenvolupa en la *Part II: Condicions de recepció de productes*. Aquest control comprèn el control de la documentació dels subministraments (inclòs el corresponent al marcatge CE, quan sigui pertinent), el control mitjançant distintius de qualitat o avaluacions tècniques d'ideïtat i el control mitjançant assaïis.

Especialment, hauran de ser sotmesos a un control de recepció de materials, aquells que estan reflectits en el Reial decret 346/2011, d'11 de març: arquetes d'entrada i enllaç, conductes, tubs, canaletes i els accessoris, armaris d'enllaç, registres principals, secundaris i de terminació de la xarxa i presa.

Prescripcions quant a l'execució per unitats d'obra

Característiques tècniques de cada unitat d'obra

- **Condicions prèvies: suport**

Tots els paraments verticals i horitzontals des de la xarxa d'alimentació fins al punt final d'aquesta estaran totalment acabats si la xarxa discorre en superfície, sobre canaletes o galeries, o sense revestiments, si és encastada.

- **Compatibilitat entre els productes, elements i sistemes constructius**

Per a prevenir el fenomen electroquímic de la corrosió galvànica entre metalls amb diferent potencial, s'adoptaran les mesures següents:

Evitar el contacte entre dos metalls de diferent activitat. En cas de no poder evitar el contacte, s'hauran de triar metalls pròxims en la sèrie galvànica.

Aïllar elèctricament els metalls amb diferent potencial.

Evitar l'accés d'aigua i oxigen a la zona d'unió dels dos metalls.

Per a mantenir la compatibilitat electromagnètica de la instal·lació serà aplicable el que es preveu en el Reial decret 346/2011, d'11 de març, quant a terra local, interconnexions equipotencials i apantallament i compatibilitat electromagnètica entre sistemes a l'interior dels recintes de telecomunicacions.

S'evitarà que els recintes d'instal·lacions de telecomunicacions s'encontren en la vertical de canalitzacions o desaigues, i se'n garantirà la protecció enfront de la humitat.

Procés d'execució

- **Execució**

S'executarà l'arqueta d'entrada, amb unes dimensions mínimes de 80 x 70 x 82 cm; disposarà de dos punts per a l'estesa de cables, i en parets oposades l'entrada de conductes; la tapa serà de formigó o fosa, i estarà proveïda de tancament de seguretat. Se situarà en mur de façana o mitgera, segons indicació de la companyia.

S'executarà la canalització externa fins al punt d'entrada general de l'immoble amb dos conductes per a TLCA (telecomunicació per cable), protegits amb tubs de PVC rígids de parets interiors llises, i fixades al parament mitjançant grapes separades 1 m com a màxim i penetrant 4 mm en les caixes d'empalmament. Posteriorment, es procedirà a l'estesa de la canalització d'enllaç fins al RITI amb els registres intermedis que siguin necessaris cada 30 m en canalització encastada o superficial, o cada 50 m en subterrània, o en punts d'intersecció de dos trams rectes no alineats). Aquesta canalització d'enllaç es podrà executar amb tubs de PVC rígid o acer, en nombre igual als de la canalització externa o bé per canaletes, que allotjaran únicament xarxes de telecomunicació. En els dos casos, podrà instal·lar-se encastada, en superfície o en canalitzacions subterrànies. En els trams superficials, els tubs es fixaran amb grapes separades com a màxim 1 m. S'executarà el registre d'enllaç, sigui en paret o com a arqueta.

S'executarà el RITI, on es fixarà la caixa del registre principal de TLCA; es fixarà als paraments horitzontals un sistema d'escaletes o canaletes horitzontals per a l'estesa dels cables oportuns, es farà la instal·lació elèctrica del recinte per als quadres de protecció i l'enllumenat, la presa de terra, i els sistemes de ventilació, sigui natural directa, forçada o mecànica. El registre principal tindrà les dimensions necessàries per a albergar els elements de derivació que proporcionen els senyals als diferents usuaris, i s'instal·larà en la base de la mateixa vertical de la canalització principal. Si excepcionalment no pogués ser així, es projectarà al més a prop possible i s'admetrà una certa curvatura en els cables per a enllaçar amb la canalització principal.

Per a edificis en altura s'executarà encastada mitjançant tubs de PVC rígids, galeria vertical o canaleta dues per a TLCA). Si la canalització és horitzontal, s'executarà soterrada, encastada o superficial, mitjançant tubs o galeries en què s'allotjaran exclusivament xarxes de telecomunicació.

En la canalització principal es col·locaran els registres secundaris; aquests es podran executar practicant al mur o la paret de la zona comunitària un buit, amb les parets del fons i laterals arrebossades, i al fons s'adaptarà una placa de material aïllant fusta o plàstic) per a subjectar els elements de connexió necessaris amb caragols; es tancarà amb tapa o porta de plàstic o metàl·lica i amb marc metàl·lic, o bé encastant al mur una caixa de plàstic o metàl·lica. En el cas de canalització principal subterrània, els registres secundaris s'executaran com a arquetes de dimensions mínimes 40 x 40 x 40 cm.

La xarxa secundària s'executarà a través de tubs o canaletes, fins a arribar a la instal·lació interior de l'usuari, que es farà amb tubs de material plàstic, corrugats o llisos, que aniran encastats per l'interior de l'habitatge;

posteriorment, s'uniran els registres terminals de la xarxa amb els diferents registres de presa per als serveis de difusió de televisió, el vídeo a la carta i vídeo sota demanda.

Es procedirà a la col·locació dels conductors, amb l'ajuda de la utilització de passafils (guies) impregnats de components que facin més fàcil que esvaren per l'interior.

En tots els tubs es deixarà instal·lat un tub guia que serà de fil d'acer galvanitzat de 2 mm de diàmetre o corda plàstica de 5 mm, que sobreexirà 20 cm pels extrems de cada tub.

Es farà la connexió dels conductors a les regletes d'empalmament i distribució, i a la connexió de mecanismes i equips.

En el cas d'accés radioelèctric del servei, s'executarà també la unió entre el RITS on arriba el senyal a través de passamurs des de l'element de captació en coberta) i el RITI des d'on es desenvolupa la instal·lació com s'ha indicat partint des del registre principal.

- **Gestió de residus**

Els residus generats durant l'execució de la unitat d'obra seran tractats d'acord amb la *Part III: Gestió de residus de construcció o demolició en l'obra*.

- **Condicions d'acabament**

Es muntaran equips i aparells, i s'hi col·locaran les plaques embellidores dels mecanismes.

Les regates quedaran cobertes de morter o algeps, i enrasades amb la resta de la paret.

Control d'execució, assaigs i proves

- **Control d'execució**

Fixació de canalitzacions i de registres.

Profunditat d'encastos.

Penetració de tubs en les caixes.

Enrasament de tapes amb paraments.

Situació dels diferents elements, registres, elements de connexió...

- **Assaigs i proves**

Ús de la canalització.

Existència de fil guia.

Conservació i manteniment

Es preservarà d'impactes mecànics, així com del contacte amb materials agressius, humitat i brutícia.

6.2. Instal·lació d'electricitat: baixa tensió i presa de terra

Descripció

Descripció

Instal·lació de baixa tensió: instal·lació de la xarxa de distribució elèctrica per a tensions entre 230 / 400 V, des del final de la connexió del servei de la companyia subministradora en el quadre o caixa general de protecció fins als punts d'utilització en l'edifici.

Instal·lació de connexió a terra: s'estableixen per a limitar la tensió que, respecte a la terra, puguin presentar en un moment donat les masses metàl·liques, assegurar la protecció de les proteccions i eliminar o disminuir el risc que suposa una avaria en els materials elèctrics utilitzats. És una unió elèctrica directa, sense fusibles ni cap protecció, d'una part del circuit elèctric o d'una part conductora no pertanyent a aquest mitjançant una presa de terra amb un elèctrode o grups d'elèctrodes colgats en terra.

Criteris de mesurament i valoració d'unitats

Instal·lació de baixa tensió: els conductors es mesuraran i valoraran per metre lineal de longitud d'iguals característiques, tot això completament col·locat incloent-hi tub, safata o canal d'aïllament i part proporcional de caixes de derivació i ajudes d'obra quan n'hi hagi. La resta d'elements de la instal·lació, com a caixa general de protecció, mòdul de comptador, mecanismes, etc., es mesuraran per unitat totalment col·locada i comprovada incloent-hi tots els accessoris i les connexions necessaris perquè funcioni correctament, i per unitats d'endolls i de punts de llum, incloent-hi parts proporcionals de conductors, tubs, caixes i mecanismes.

Instal·lació de connexió de terra: els conductors de les línies principals o derivacions de la connexió de terra es mesuraran i valoraran per metre lineal, fins i tot tub d'aïllament i part proporcional de caixes de derivació, ajudes d'obra de paleta i connexions. El conductor de connexió de terra es mesurarà i valorarà per metre lineal, fins i tot l'excavació i l'ompliment. La resta de components de la instal·lació, com ara piques, plaques, arquetes, etc., es mesuraran i valoraran per unitat, fins i tot ajudes i connexions.

Prescripcions sobre els productes

Característiques i recepció dels productes que s'incorporin a les unitats d'obra

La recepció dels productes, equips i sistemes es farà tal com es desenvolupa en la *Part II: Condicions de recepció de productes*. Aquest control comprèn el control de la documentació dels subministraments (inclosa la corresponent al marcatge CE, quan sigui pertinent), el control mitjançant distintius de qualitat o avaluacions tècniques d'idoneïtat i el control mitjançant assaigs.

Instal·lació de baixa tensió:

En general, la determinació de les característiques de la instal·lació s'efectua d'acord amb el que assenyalava la norma UNE-HD 60364-1:2009/A11:2018.

- Caixa general de protecció (CGP). Correspondran a un dels tipus arrellegats en les especificacions tècniques de l'empresa subministradora que hagi aprovat per Administració pública competent.

- Línia general d'alimentació (LGA). És aquella que enllaça la caixa general de protecció amb la centralització de comptadors. Les línies generals d'alimentació estaran constituïdes per:

Conductors aïllats a l'interior de tubs encastats.

Conductors aïllats a l'interior de tubs soterrats.

Conductors aïllats a l'interior de tubs en muntatge superficial.

Conductors aïllats a l'interior de canals protectores la tapa de les quals només es pugui obrir amb l'ajuda d'un utensili.

Canalitzacions elèctriques prefabricades que hauran de complir la norma UNE-EN 61439-6:2013.

Conductors aïllats a l'interior de conductes tancats d'obra de fàbrica, projectats i construïts a aquest efecte.

- Comptadors.

Col·locats en forma individual.

Col·locats en forma concentrada (en armari o en local).

- Derivació individual: és la part de la instal·lació que, partint de la línia general d'alimentació subministra energia elèctrica a una instal·lació d'usuari. Les derivacions individuals estaran constituïdes per:

Conductors aïllats a l'interior de tubs encastats.

Conductors aïllats a l'interior de tubs soterrats.

Conductors aïllats a l'interior de tubs en muntatge superficial.

Conductors aïllats a l'interior de canals protectores la tapa de les quals només es pugui obrir amb l'ajuda d'un utensili.

Canalitzacions elèctriques prefabricades que hauran de complir la norma UNE-EN 61439-6:2013.

Conductors aïllats a l'interior de conductes tancats d'obra de fàbrica, projectats i construïts a aquest efecte.

Els diàmetres exteriors nominals mínims dels tubs en derivacions individuals seran de 3,20 cm.

- Interruptor de control de potència (ICP).

- Quadre general de distribució. Tipus homologats pel MICT:

Interruptors diferencials.

Interruptor magnetotèrmic general automàtic de tall omnipolar.

Interruptors magnetotèrmics de protecció bipolar.

- Instal·lació interior:

Circuits. Conductors i mecanismes: identificació, segons especificacions de projecte.

Punts de llum i preses de corrent.

Aparells i material elèctric menut per a instal·lacions de baixa tensió.

Cables elèctrics, accessoris per a cables i fils per a electrobobines.

- Regletes de la instal·lació, com ara caixes de derivació, interruptors, commutadors, base d'endolls, polsadors, brunzidors i regletes.

- Les instal·lacions elèctriques de baixa tensió les executaran empreses instal·ladores en baixa tensió.

- En alguns casos la instal·lació inclourà grup electrogen o SAI. En la documentació del producte subministrat en obra, es comprovarà que coincideix amb el que s'indica en el projecte, les indicacions de la direcció facultativa i les normes UNE que siguin aplicables d'acord amb el Reglament electrotècnic per a baixa tensió: marca del fabricant. Distintiu de qualitat. Tipus d'homologació quan sigui procedent. Grau de protecció. Tensió assignada. Potència màxima admissible. Factor de potència. Cablejat: secció i tipus d'aïllament. Dimensions en planta. Instruccions de muntatge.

No procedeix la realització d'assaigs.

Les peces que no compleixin les especificacions de projecte hagin patit danys durant el transport o que presenten defectes seran rebutjades.

- Instal·lació de connexió a terra:

Conductor de protecció.

Conductor d'unió equipotencial principal.

Conductor de terra o línia d'enllaç amb l'elèctrode de connexió de terra.

Conductor d'equipotencialitat suplementària.

Born principal de terra, o punt de connexió a terra.

Massa.

Element conductor.

Preses de terra: poden ser barres, tubs, platines, conductors nus, plaques, anells o bé malles metàl·liques constituïdes pels elements anteriors o les combinacions. Altres estructures soterrades, amb excepció de les armadures pretensades. Els materials utilitzats i la realització de les preses de terra no afectarà la resistència mecànica i elèctrica per efecte de la corrosió i comprometrà les característiques del disseny de la instal·lació.

L'emmagatzematge en obra dels elements de la instal·lació es farà dins dels respectius embalatges originals i d'acord amb les instruccions del fabricant. Serà en un lloc protegit de pluges i focus humits, en zones allunyades de possibles impactes. No estaran en contacte amb el terreny.

Les intensitats admissibles dels cables es regiran d'acord amb la UNE-HD 60364-5-52.

Prescripcions quant a l'execució per unitats d'obra

Característiques tècniques de cada unitat d'obra

• Condicions prèvies: suport

Instal·lació de baixa tensió:

La fixació es farà una vegada acabat completament el parament que la suporta. Les instal·lacions només podran executar-les empreses instal·ladores que compleixin la reglamentació vigent en el seu àmbit d'actuació.

El suport seran els paraments horitzontals i verticals, on la instal·lació podrà ser vista o encastada.

En el cas d'instal·lació vista, aquesta es fixarà amb tacs i caragols a parets i sostres, i s'utilitzarà com a aïllant protector dels conductors tubs, safates o canaletes.

En el cas d'instal·lació encastada, els tubs flexibles de protecció es disposaran a l'interior de regates practicades als barandats. Les regates no tindran una profunditat major de 4 cm sobre rajola massissa i d'un tub sobre la rajola buida, l'ample no serà superior a dues vegades la profunditat. Les regates es faran preferentment en les tres filades superiors. Si no és així, tindrà una longitud màxima d'1 m. Quan es facin regates per les dues cares del barandat, la distància entre regates paral·leles serà de 50 cm.

Instal·lació de connexió de terra:

El suport de la instal·lació de connexió de terra d'un edifici serà, d'una banda, el terreny, sigui el llit del fons de les rases de fonamentació a una profunditat no menor de 80 cm, o el terreny pròpiament dit, on es clavaran piques, plaques, etc.

El suport per a la resta de la instal·lació sobre nivell de rasant, línies principals de terra i conductors de protecció, seran els paraments verticals o horitzontals totalment acabats o sense revestiment, sobre els quals es col·locaran els conductors en muntatge superficial o encastats, aïllats amb tubs de PVC rígid o flexible respectivament.

• Compatibilitat entre els productes, elements i sistemes constructius

En general:

En general, per a prevenir el fenomen electroquímic de la corrosió galvànica entre metalls amb diferent potencial, s'adoptaran les mesures següents:

Evitar el contacte entre dos metalls de diferent activitat. En cas de no poder evitar el contacte, s'hauran de triar metalls pròxims en la sèrie galvànica.

Aïllar elèctricament els metalls amb diferent potencial.

Evitar l'accés d'aigua i oxigen a la zona d'unió dels dos metalls.

En la instal·lació de baixa tensió:

Quan algun element de la instal·lació elèctrica hagi de discórrer paral·lel o instal·lar-se pròxim a una canonada d'aigua, es col·locarà sempre per damunt d'aquesta. Les canalitzacions elèctriques no se situaran per davall d'altres canalitzacions que puguin donar lloc a condensacions, com ara les destinades a conducció de vapor, d'aigua, de gas, etc., llevat que es prenguin les disposicions necessàries per a protegir les canalitzacions elèctriques contra els efectes d'aquestes condensacions.

Les canalitzacions elèctriques i les no elèctriques només podran anar dins d'un mateix canal o buit en la construcció, quan es compleixin simultàniament les condicions següents:

La protecció contra contactes indirectes estarà assegurada per algun dels sistemes assenyalats en la Instrucció ITC-BT-24 del REBT, considerant les conduccions no elèctriques, quan siguin metàl·liques, com a elements conductors.

Les canalitzacions elèctriques estaran convenientment protegides contra els possibles perills que pugui presentar la seva proximitat a canalitzacions, i especialment es tindrà en compte: l'elevació de la temperatura, deguda a la proximitat amb una conducció de fluid calent; la condensació; la inundació per avaria en una conducció de líquids (en aquest cas es prendran totes les disposicions convenients per a assegurar-ne l'evacuació); la corrosió per avaria en una conducció que contingui un fluid corrosiu; l'explosió per avaria en una conducció que contingui un fluid inflamable; la intervenció per manteniment o avaria en una de les canalitzacions pot fer-se sense danyar la resta de l'estructura.

En la instal·lació de connexió de terra:

Les canalitzacions metàl·liques d'altres serveis (aigua, líquids o gasos inflamables, calefacció central, etc.), no s'utilitzaran com a preses de terra per raons de seguretat.

Procés d'execució

- **Execució**

Instal·lació de baixa tensió:

Es comprovarà que tots els elements de la instal·lació de baixa tensió coincideixen amb el seu desenvolupament en projecte i, en cas contrari, es redefinirà segons el criteri i sota la supervisió de la direcció facultativa. L'empresa instal·ladora, i en presència de la direcció facultativa, marcarà els diversos components de la instal·lació, com ara preses de corrent, punts de llum, canalitzacions, caixes, etc.

En marcar les esteses de la instal·lació es tindrà en compte la separació mínima de 30 cm amb la instal·lació de canonades.

Es comprovarà la situació de la connexió de servei, executada segons REBT i normes particulars de la companyia subministradora.

S'instal·larà la caixa general de protecció preferentment sobre la façana exterior de l'edifici, en llocs de lliure i permanent accés, de comú acord entre la propietat i l'empresa subministradora.

Quan la connexió de servei sigui aèria, podrà instal·lar-se en muntatge superficial, a una altura sobre el sòl compresa entre 3 m i 4 m.

Quan es tracti d'una zona en la qual estigui previst el pas de la xarxa aèria a xarxa subterrània, la caixa general de protecció se situarà com si es tractés d'una connexió de servei subterrània.

Quan la connexió de servei sigui subterrània, s'instal·larà sempre en un nínxol en paret, que es tancarà amb una porta preferentment metàl·lica, amb grau de protecció IK 10 segons UNE-EN 50.102, revestida exteriorment d'acord

amb les característiques de l'entorn i estarà protegida contra la corrosió, i disposarà d'un pany o cademat normalitzat per l'empresa subministradora. La part inferior de la porta es trobarà a un mínim de 30 cm de terra.

En el nínxol es deixaran previstos els orificis necessaris per a allotjar-hi els conductes per a l'entrada de les connexions de servei subterrànies de la xarxa general. En tots els casos, es procurarà que la situació triada estigui tan prop com sigui possible de la xarxa de distribució pública i que quedi allunyada o, si no es pot, protegida adequadament, d'altres instal·lacions, com ara d'aigua, gas, telèfon, etc.

Quan la façana no afronti amb la via pública, la caixa general de protecció se situarà en el límit entre les propietats públiques i privades.

No s'allotjaran més de dues caixes generals de protecció a l'interior del mateix nínxol, i es disposarà d'una caixa per cada línia general d'alimentació. Quan per a un subministrament siguin necessàries més de dues caixes, podran utilitzar-se altres solucions tècniques, amb previ acord entre la propietat i l'empresa subministradora.

S'executarà la línia general d'alimentació (LGA) amb un traçat tan curt i rectilini com sigui possible, discorrent per zones d'ús comú. Quan s'instal·len a l'interior de tubs, el seu diàmetre en funció de la secció del cable a instal·lar serà el que s'indica en la taula 1. Les dimensions d'altres tipus de canalitzacions hauran de permetre l'ampliació de la secció dels conductors en un 100%.

Les unions dels tubs rígids seran enroscades o embotides, de manera que no puguin separar-se'n els extrems. A més, quan la línia general d'alimentació discorre verticalment ho farà per l'interior d'una canal o un conducte d'obra de fàbrica encastat o adossat al buc de l'escala per llocs d'ús comú.

La línia general d'alimentació no podrà anar adossada o encastada a l'escala o zona d'ús comú.

S'evitaran les revoltes, els canvis de direcció i la influència tèrmica d'altres canalitzacions de l'edifici. Aquest conducte serà registrable i precintable en cada planta i s'establiran tallafocs cada tres plantes. Les dimensions mínimes del conducte seran de 30 x 30 cm i es destinarà exclusivament a allotjar-hi la línia general d'alimentació i el conductor de protecció.

El recinte de comptadors es construirà amb materials no inflamables, i no estarà travessat per conduccions d'altres instal·lacions que no siguin elèctriques. Les parets no tindran resistència inferior a la del paredó del 9 i disposarà d'embornal, ventilació natural i il·luminació (mínim 100 luxs). Els mòduls de centralització quedaran fixats superficialment amb caragols als paraments verticals, amb una altura mínima de 50 cm i màxima d'1,80 cm.

S'executaran les derivacions individuals, previ traçament i replanteig, que es faran a través de canals encastades o adossades o directament encastades o soterrades en el cas de derivacions horitzontals, i es disposaran els tubs com a màxim en dues files superposades, mantenint una distància entre eixos de tubs de 5 cm com a mínim.

Quan les derivacions individuals discorren verticalment s'allotjaran a l'interior d'una canal o un conducte d'obra de fàbrica amb les dimensions mínimes segons la ITC-BT-15, preparat exclusivament per a aquest fi, que podrà anar encastat o adossat al buc d'escala o zones d'ús comú, excepte quan siguin recintes protegits, sense revoltes, canvis de direcció, tancat convenientment i precintables.

En cada planta es disposarà un registre, i cada tres, una placa tallafoc. Els tubs pels quals s'estenguin els conductors se subjectaran mitjançant bases suports i amb abraçadores i els empalmaments entre aquests s'executaran mitjançant maneguets de 10 cm de longitud.

Es col·locaran els quadres generals de distribució i interruptors de potència, sigui en superfície fixada per quatre punts com a mínim o encastada, i en aquest cas s'executarà com a mínim en paredó de 12 cm de grossària.

S'executarà la instal·lació interior; si és encastada s'hi faran regates seguint un recorregut horitzontal i vertical i a l'interior d'aquestes s'allotjaran els tubs d'aïllant flexible. Es col·locaran registres amb una distància màxima de 15 m. Les regates verticals se separaran dels marcs i premarcs almenys 20 cm i quan es disposin regates per dues cares de parament la distància entre dues de paral·leles serà com a mínim de 50 cm, i la profunditat de 4 cm per a rajola massissa i 1 tub per a buit, l'ample no serà superior a dues vegades la profunditat. Les caixes de derivació quedaran a una distància de 20 cm del sostre. El tub aïllant penetrarà 5 mm en les caixes on es farà la connexió dels cables

(introduïts aquests amb l'ajuda de passafils) mitjançant borns o didals aïllants. Les tapes de les caixes de derivació quedaran adossades al parament.

Si el muntatge fos superficial, el recorregut dels tubs, d'aïllant rígid, se subjectarà mitjançant grapes i les unions de conductors es faran en caixes de derivació igual que en la instal·lació encastada.

Es farà la connexió dels conductors a les regletes, mecanismes i equips.

Per a garantir una connexió contínua i correcta, els contactes es disposaran nets i sense humitat, i es protegiran amb envoltants o pastes.

Les canalitzacions estaran disposades de manera que faciliten la maniobra, inspecció i accés a les connexions.

Les canalitzacions elèctriques s'identificaran. D'altra banda, el conductor neutre o compensador, quan n'hi hagi, estarà clarament diferenciat dels altres conductors.

Per a l'execució de les canalitzacions, aquestes es fixaran sobre les parets per mitjà de brides, abraçadores o collarets, de manera que no perjudiquen les cobertes d'aquests. La distància entre dos punts de fixació successius no excedirà els 40 cm. S'evitarà corbar els cables amb un radi massa petit, i excepte prescripció en contra fixada en la norma UNE corresponent al cable utilitzat, aquest radi no serà inferior a deu vegades el diàmetre exterior del cable.

Els encreuaments dels cables amb canalitzacions no elèctriques es podran efectuar per la part anterior o posterior a aquestes, amb una distància mínima de 3 cm entre la superfície exterior de la canalització no elèctrica i la coberta dels cables, quan l'encreuament s'efectuï per la part anterior d'aquella.

Els extrems dels cables seran estancs quan les característiques dels locals o emplaçaments així ho exigeixin, utilitzant-se per a aquest fi caixes o altres dispositius adequats. L'estanquitat podrà quedar assegurada amb l'ajuda de premsaestopes.

Els empalmaments i les connexions es faran per mitjà de caixes o dispositius equivalents proveïts de tapes desmuntables que assegurin alhora la continuïtat de la protecció mecànica establida, l'aïllament i la inaccessibilitat de les connexions i la verificació en cas necessari.

En cas de conductors aïllats a l'interior de buits de la construcció, s'evitaran, en la mesura que sigui possible, les asprors a l'interior dels buits i els canvis de direcció d'aquests en un nombre elevat o de radi de curvatura menut. La canalització podrà ser reconeguda i conservada sense que sigui necessària la destrucció parcial de les parets, sostres, etc., o els arrebossats i les decoracions. Els empalmaments i les derivacions dels cables seran accessibles, ja que es disposarà per a aquests les caixes de derivació adequades.

Pas a través d'elements de la construcció: en tota la longitud dels passos de canalitzacions no es disposaran empalmaments o derivacions de cables. Per a la protecció mecànica dels cables en la longitud del pas, es disposaran aquests a l'interior de tubs.

Instal·lació de connexió de terra:

Es comprovarà que la situació, l'espai i els recorreguts de la instal·lació coincideixen amb el projecte, principalment la situació de les línies principals de baixada a terra, de les instal·lacions i masses metàl·liques. En cas contrari, es redefinirà segons el criteri i sota la supervisió de la direcció facultativa, i serà l'empresa instal·ladora de tots els components de la instal·lació l'encarregada del marcatge.

Durant l'execució de l'obra es farà una connexió de terra provisional, que estarà formada per un cable conductor que unirà les màquines elèctriques i masses metàl·liques que no disposin de doble aïllament i un conjunt d'elèctrodes de piques.

En iniciar-se les obres de fonamentació de l'edifici es disposarà el cable conductor en el fons de la rasa, a una profunditat no inferior a 80 cm en forma d'anell tancat exterior al perímetre de l'edifici, al qual es connectaran els elèctrodes, fins a aconseguir un valor mínim de resistència a terra.

Una sèrie de conduccions soterrades unirà totes les connexions de terra situades a l'interior de l'edifici. Aquests conductors aniran connectats per tots dos extrems a l'anell i la separació entre dos d'aquests conductors no serà inferior a 4 m.

Els conductors de protecció estaran protegits contra deterioracions mecàniques, químiques, electroquímiques i esforços electrodinàmics. Les connexions seran accessibles per a la verificació i assaigs, excepte en el cas de les efectuades en caixes segellades amb pasta o en caixes no desmontables amb juntes estanques. Cap aparell estarà intercalat en el conductor de protecció, encara que per als assaigs podran utilitzar-se connexions desmontables mitjançant útils adequats.

Per a l'execució dels elèctrodes, en cas que es tracti d'elements longitudinals clavats verticalment (piques), es faran excavacions per a allotjar-hi les arquetes de connexió, es prepararà la pica muntant la punta de penetració i el cap protector, s'introduirà el primer tram mantenint verticalment la pica amb una clau, mentre es comprovi la verticalitat de la plomada. Paral·lelament, es colpejarà amb una maça, es colgarà el primer tram de la pica, es llevarà el cap protector i s'enroscarà el segon tram, s'enroscarà de nou el cap protector i es tornarà a colpejar; cada vegada que s'introdueixi un nou tram es mesurarà la resistència a terra. A continuació s'haurà de soldar o fixar el collaret de protecció i, una vegada acabat el pou d'inspecció, es farà la connexió del conductor de terra amb la pica.

Durant l'execució de les unions entre conductors de terra i elèctrodes de terra es cuidarà que resulten elèctricament correctes. Les connexions no danyaran ni els conductors ni els elèctrodes de terra.

Sobre els conductors de terra i en lloc accessible, es preveurà un dispositiu per a mesurar la resistència de la presa de terra corresponent. Aquest dispositiu pot estar combinat amb el born principal de terra, ser desmontable, mecànicament segur i assegurar la continuïtat elèctrica.

Si els elèctrodes fossin elements superficials col·locats verticalment en el terreny, es farà un clot i s'hi col·locarà la placa verticalment, amb l'aresta superior a 50 cm com a mínim de la superfície del terreny; es recobrirà totalment de terra argilènica i s'arruixarà. Es farà el pou d'inspecció i la connexió entre la placa i el conductor de terra amb soldadura aluminotèrmica.

S'executaran les arquetes registrables a l'interior de les quals s'allotjaran els punts de connexió a terra als quals se solden en un extrem la línia d'enllaç amb terra i en l'altre la línia principal de terra. La connexió de terra s'executarà sobre suports de material aïllant.

La línia principal s'executarà encastada o en muntatge superficial, aïllada amb tubs de PVC, i les derivacions de connexió de terra amb conducte encastat aïllat amb PVC flexible. Els recorreguts seran tan curts com sigui possible i sense canvis bruscos de direcció, i les connexions dels conductors de terra es faran amb caragols d'ajust o altres elements de pressió, o amb soldadura d'alt punt de fusió.

- **Gestió de residus**

Els residus generats durant l'execució de la unitat d'obra seran tractats d'acord amb la *Part III: Gestió de residus de construcció o demolició en l'obra*.

- **Condicions d'acabament**

Instal·lació de baixa tensió:

Les regates quedaran cobertes de morter o algeps, i enrasades amb la resta de la paret. Acabada la instal·lació elèctrica interior, es protegiran les caixes i quadres de distribució per a evitar que queden tapats pels revestiments posteriors dels paraments. Una vegada fets aquests treballs es descobriran i es col·locaran els automatismes elèctrics, embellidors i tapes. Al final de la instal·lació, i informada la direcció facultativa, l'empresa instal·ladora emetrà la documentació reglamentària que acrediti la conformitat de la instal·lació amb la reglamentació vigent.

Instal·lació de connexió a terra:

Al final de la instal·lació, l'empresa instal·ladora, i informada la direcció facultativa, emetrà la documentació reglamentària que acrediti la conformitat de la instal·lació amb la reglamentació vigent.

Control d'execució, assaigs i proves

Instal·lació de baixa tensió:

Instal·lació general de l'edifici:

- Caixa general de protecció:

Dimensions del nínxol mural. Fixació amb quatre punts.

Connexió dels conductors. Tubs de connexió.

- Línia general d'alimentació (LGA):

Tipus de tub. Diàmetre i fixació en trajectes horitzontals. Secció dels conductors.

Dimensió de pati d'instal·lacions per a línia general d'alimentació. Registres, dimensions.

Nombre, situació, fixació de platines i plaques tallafocs en patis d'instal·lacions de línies generals d'alimentació.

- Recinte de comptadors:

Centralització de comptadors: nombre i fixació del conjunt prefabricat i dels comptadors. Connexions de línies generals d'alimentació i derivacions individuals.

Comptadors trifàsics independents: nombre i fixació del conjunt prefabricat i dels comptadors. Connexions.

Cambra de comptadors: dimensions. Materials (resistència al foc). Ventilació. Desaiçüe.

Quadre de protecció de línies de força motriu: situació, alineacions, fixació del tauler. Fixació del fusible de desconexió, tipus i intensitat. Connexions.

Quadre general de comandament i protecció d'enllumenat: situació, alineacions, fixació. Característiques dels diferencials, commutador rotatiu i temporitzadors. Connexions.

- Derivacions individuals:

Patís d'instal·lacions de derivacions individuals: dimensions. Registres (un per planta). Nombre, situació i fixació de platines i plaques tallafocs.

Derivació individual: tipus de tub protector, secció i fixació. Secció de conductors. Senyalització en la centralització de comptadors.

- Canalitzacions de serveis generals:

Patís d'instal·lacions per a serveis generals: dimensions. Registres, dimensions. Nombre, situació i fixació de platines, plaques tallafocs i caixes de derivació.

Línies de força motriu, d'enllumenat auxiliar i generals d'enllumenat: tipus de tub protector, secció. Fixació. Secció de conductors.

- Tub d'alimentació i grup de pressió:

Tub d'igual diàmetre que el de la connexió, si pot ser aeri.

Instal·lació interior de l'edifici:

- Quadre general de distribució:

Situació, adossament de la tapa. Connexions. Identificació de conductors.

- Instal·lació interior:

Dimensions, traçament de les regates.

Identificació dels circuits. Tipus de tub protector. Diàmetres.

Identificació dels conductors. Seccions. Connexions.

Pas a través d'elements constructius. Juntes de dilatació.

Connexions a caixes.

Es respecten els volums de prohibició i protecció en locals humits.

Xarxa d'equipotencialitat: dimensions i traçament de les regates. Tipus de tub protector. Diàmetre. Secció del conductor. Connexions.

- Caixes de derivació:

Nombre, tipus i situació. Dimensions segons el nombre i el diàmetre de conductors. Connexions. Adossament a la tapa del parament.

- Mecanismes:

Nombre, tipus i situació. Connexions. Fixació al parament.

Instal·lació de connexió de terra:

- Connexions:

Punt de connexió de terra.

- Born principal de connexió de terra:

Fixació del born. Secció del conductor de connexió. Connexions i terminals. Seccionador.

- Línia principal de terra:

Tipus de tub protector. Diàmetre. Fixació. Secció del conductor. Connexió.

- Piques de connexió a terra, si és el cas:

Nombre i separacions. Connexions.

- Arqueta de connexió:

Connexió de la conducció soterrada, registrable. Execució i disposició.

- Conductor d'unió equipotencial:

Tipus i secció de conductor. Connexió. S'inspeccionarà cada element.

- Línia d'enllaç amb terra:

Connexions.

- Barra de connexió a terra:

Fixació de la barra. Secció del conductor de connexió. Connexions i terminals.

- **Assaigs i proves**

Mesura de continuïtat dels conductors de protecció.

Mesura de la resistència de connexió de terra.

Mesura de la resistència d'aïllament dels conductors.

Mesura de la resistència d'aïllament de paviments i parets, quan s'utilitzi aquest sistema de protecció.

Mesura de la rigidesa dielèctrica.

Mesura dels corrents de fuga.

Comprovació de la intensitat de disparament dels diferencials.

Comprovació de l'existència de corrents de fuga.

Mesura d'impedància de bucle.

Comprovació de la seqüència de fases.

Resistència d'aïllament:

De conductors entre fases (si és trifàsica o bifàsica), entre fases i neutre i entre fases i terra.

Comprovació que les fonts pròpies d'energia entren en funcionament quan la tensió de xarxa descendeix per davall del 70% del valor nominal.

Comprovació d'absència de tensió en parts metàl·liques accessibles.

Conservació i manteniment

Instal·lació de baixa tensió. Es preservaran tots els components de la instal·lació del contacte amb materials agressius i humitat. Es comprovaran els interruptors diferencials prement el botó de prova almenys una vegada per any.

Instal·lació de connexió de terra. Es preservaran tots els elements de materials agressius, impactes, humitats i brutícia.

Prescripcions sobre verificacions a l'edifici acabat

Verificacions i proves de servei per a comprovar les prestacions finals de l'edifici

Al final de l'execució de la instal·lació, l'empresa instal·ladora durà a cap les verificacions oportunes, segons la ITC-BT-05 i, si és el cas, de totes les que determini la direcció facultativa.

Així mateix, seran objecte de la corresponent inspecció inicial per organisme de control, les instal·lacions següents:

a) Instal·lacions industrials que requereixin projecte, amb una potència instal·lada superior a 100 kW.

b) Locals de pública concurrència.

c) Locals amb el risc d'incendi o explosió, de classe I, excepte aparcaments o estacionaments de menys de 25 places.

d) Locals banyats amb potència instal·lada superior a 25 kW.

e) Piscines amb potència instal·lada superior a 10 kW.

f) Quiròfans i sales d'intervenció.

g) Instal·lacions d'enllumenat exterior amb potència instal·lada superior a 5 kW.

h) Instal·lacions de les estacions de recàrrega per al vehicle elèctric, que requireixin l'elaboració de projecte per a l'execució.

Documentació

Acabades les obres i fetes les verificacions i la inspecció inicial, l'empresa instal·ladora haurà d'emetre un certificat d'instal·lació, subscrit per un instal·lador en baixa tensió que pertangui a l'empresa, segons model establert per l'Administració, que haurà de comprendre, almenys, el següent:

a) Les dades referents a les característiques principals de la instal·lació.

b) La potència prevista de la instal·lació.

c) Si és el cas, la referència del certificat de l'organisme de control que hagués fet amb qualificació de resultat favorable, la inspecció inicial.

d) Identificació de l'empresa instal·ladora responsable de la instal·lació i de l'instal·lador en baixa tensió que subscriu el certificat d'instal·lació;

e) Declaració expressa que la instal·lació ha sigut executada d'acord amb les prescripcions del Reglament electrotècnic per a baixa tensió, aprovat pel Reial decret 842/2002, de 2 d'agost, i, si és el cas, amb les especificacions particulars aprovades en la companyia elèctrica, així com, segons correspongui, amb el projecte o la memòria tècnica de disseny.

Obligacions en matèria d'informació i de reclamacions

Les empreses instal·ladores en baixa tensió han de complir les obligacions d'informació dels prestadors i les obligacions en matèria de reclamacions establides, respectivament, en els articles 22 i 23 de la Llei 17/2009, de 23 de novembre, sobre el lliure accés a les activitats de serveis i el seu exercici.

6.3. Instal·lació de fontaneria

Descripció

Descripció

Instal·lació de subministrament d'aigua en la xarxa de subministrament i distribució interior dels edificis inclosos en l'àmbit d'aplicació general del CTE, des de la presa de la xarxa interior fins a les aixetes, les dues inclusivament.

Criteris de mesurament i valoració d'unitats

Les canonades i els aïllaments es mesuraran i valoraran per metre lineal de longitud d'iguals característiques, sense descomptar els elements intermedis, com ara vàlvules, accessoris, etc., tot això completament col·locat i incloent-hi la part proporcional d'accessoris, maneguets, suport, etc., per a canonades, i la protecció, quan n'hi hagi, per als aïllaments.

La resta de components de la instal·lació es mesuraran per unitat totalment col·locada i comprovada incloent-hi tots els accessoris i les connexions necessaris per al funcionament correcte.

Prescripcions sobre els productes

Característiques i recepció dels productes que s'incorporin a les unitats d'obra

Productes constituents: claus de pas, tubs, vàlvules antiretorn, filtre, armari o arqueta del comptador general, marc i tapa, comptador general, dipòsit auxiliar d'alimentació, grup de pressió, dipòsits de pressió, local d'ús exclusiu

per a bombes, vàlvules limitadores de pressió, sistemes de tractament d'aigua, bateria de comptadors, comptadors divisionaris, col·lectors d'impulsió i retorn, bombes de recirculació, aïllants tèrmics, etc.

- Xarxa d'aigua freda.

Filtre de la instal·lació general: el filtre ha de ser de tipus I amb un llistat de filtratge comprès entre 25 i 50 µm, amb malla d'acer inoxidable i bany de plata, i autonetejadora.

Sistemes de control i regulació de la pressió:

Grups de pressió. Han de dissenyar-se perquè pugui subministrar a zones de l'edifici alimentables amb pressió de xarxa, sense necessitat de la posada en marxa del grup.

Les bombes de l'equip de bombament seran d'iguals prestacions.

Dipòsit de pressió: estarà dotat d'un pressòstat amb manòmetre.

Sistemes de tractament d'aigua.

Els materials utilitzats en la fabricació dels equips de tractament d'aigua han de tenir les característiques adequades quant a resistència mecànica, química i microbiològica per a complir els requisits inherents tant a l'aigua com al procés de tractament.

Tots els aparells de descàrrega, tant dipòsits com aixetes, els calfredors d'aigua instantanis, els acumuladors, les calderes individuals de producció d'ACS i calefacció i, en general, els aparells sanitaris, portaran una clau de tall individual.

- Instal·lacions d'aigua calenta sanitària.

Distribució amb impulsió i retorn.

L'aïllament tèrmic de les canonades utilitzat per a reduir pèrdues de calor, evitar condensacions i congelació de l'aigua a l'interior de les conduccions, es farà amb conques resistents a la temperatura d'aplicació.

- Tubs: material. Diàmetre nominal, gruix nominal i pressió nominal. Sèrie o tipus de tub i tipus de rosca o unió.

Marca del fabricant i any de fabricació. Norma UNE a què respon. Atesa l'alteració que produeixen en les condicions de potabilitat de l'aigua, queden prohibits expressament els tubs d'alumini i aquells la composició dels quals continga plom. Es consideren adequats per a les instal·lacions d'aigua de consum humà els tubs següents:

Tubs d'acer galvanitzat, segons norma UNE-EN 10255: 2005+A1:2008.

Tubs de coure, segons norma UNE-EN1057: 2007+A1:2010.

Tubs d'acer inoxidable, segons norma UNE-19049-1:1997.

Tubs de fosa dúctil, segons norma UNE-EN545:2011.

Tubs de policlorur de vinil no plastificat (PVC), segons norma UNE-EN ISO 1452-2:2010.

Tubs de policlorur de vinil clorat (PVC-C), segons norma UNE-EN ISO 15877-2: 2009/A1:2011.

Tubs de polietilè (PE), segons normes UNE-EN12201-2: 2012+A1:2020.

Tubs de polietilè reticulat (PE-X), segons norma UNE-EN15875:2012 i UNE-EN ISO 15875-2: 2004/A1:2007.

Tubs de polibutilè (PB), segons sèrie de normes UNE-EN ISO 15876-_:2017;

Tubs de polipropilè (PP) segons sèrie de normes UNE-ENISO 15874-_:2018;

Tubs multicapa de polímer/alumini/polietilè resistent a temperatura (PE-RT), segons sèrie de normes UNE-EN ISO 21003-_:2009.

Tubs multicapa de polímer/alumini/polietilè reticulat (PE-X), segons sèrie de normes EN ISO 21003-_:2009.

- Aixetes: materials. Defectes superficials. Marca del fabricant o de l'importador sobre el cos o sobre l'òrgan de maniobra. Grup acústic i classe de cabal. UNE-EN 200:2008.

- Accessoris.

Grapa o abraçadora: serà sempre de fàcil muntatge i desmuntatge, així com aïllant elèctric.

Sistemes de comptabilització d'aigua freda: els comptadors d'aigua hauran de fabricar-se amb materials que posseïxin resistència i estabilitat adequada a l'ús a què es destinen, també hauran de resistir les corrosions.

Tots els materials utilitzats en els tubs, accessoris i components de la xarxa, incloent-hi també les juntes elàstiques i els productes usats per a l'estanquitat, així com els materials d'aportació i fundents per a soldadures, compliran les condicions i requisits exposats a continuació:

No han de modificar les característiques organolèptiques ni la salubritat de l'aigua subministrada.

Han de ser resistents a la corrosió interior.

Han de ser capaços de funcionar eficaçment en les condicions de servei previstes.

Han de ser resistents a temperatures de fins a 40 °C, i a les temperatures exteriors del seu entorn immediat.

Han de ser compatibles amb l'aigua subministrada i no han d'afavorir la migració de substàncies dels materials en quantitats que siguin un risc per a la salubritat i netedat de l'aigua de consum humà.

L'envelliment, fatiga, durabilitat i les restants característiques mecàniques, físiques o químiques, no han de disminuir la vida útil prevista de la instal·lació.

Per a complir les condicions anteriors poden utilitzar-se revestiments, sistemes de protecció o sistemes de tractament d'aigua.

Unions de tubs: d'acer galvanitzat o zincat; les rosques dels tubs seran del tipus cònic.

- L'ACS es considera igualment aigua de consum humà i complirà per tant tots els requisits sobre aquest tema.

- L'aïllament tèrmic de les canonades utilitzat per a reduir pèrdues de calor, evitar condensacions i congelació de l'aigua a l'interior de les conduccions, es farà amb conques resistents a la temperatura d'aplicació.

Els materials utilitzats com a aïllant tèrmic que compleixin la norma UNE 100171:1989 IN es consideraran adequats per a suportar altes temperatures.

- El material de vàlvules i claus no serà incompatible amb les canonades en què s'intercalin. El cos de la clau o vàlvula serà d'una sola peça de fosa o fosa en bronze, llautó, acer, acer inoxidable, aliatges especials o plàstic. Solament poden emprar-se vàlvules de tancament per gir de 90°, com ara vàlvules de canonada si serveixen com a òrgan de tancament per a treballs de manteniment.

Es portarà a terme la comprovació de la documentació de subministrament en tots els casos, comprovant que coincideix el subministrat en obra amb el que s'indica en el projecte i les normes UNE que sigui aplicable d'acord amb el CTE.

Es verificarà el marcatge CE per als productes següents:

Tubs i ràncords d'acer per al transport de líquids aquosos, inclosa l'aigua destinada al consum humà (vegeu *Part II: Relació de productes amb marcatge CE*, 15.2).

Juntes per a la connexió de tubs d'acer i ràncords per al transport de líquids aquosos (vegeu la *Part II: Relació de productes amb marcatge CE*, 15.3).

Tubs i ràncords d'acer inoxidable per al transport de líquids aquosos (vegeu *Part II: Relació de productes amb marcatge CE*, 15.4).

Tubs redons de coure (vegeu Part II, Relació de productes amb marcatge CE, 15.10).

Les peces que hagin patit danys durant el transport o que presenten defectes no estimats en la recepció en fàbrica seran rebutjades. Així mateix, seran rebutjats aquells productes que no compleixin les característiques tècniques mínimes que hagin de tenir.

Prescripcions quant a l'execució per unitats d'obra

Característiques tècniques de cada unitat d'obra

- **Condicions prèvies: suport**

El suport seran els paraments horitzontals i verticals, on la instal·lació podrà disposar-se vista, registrable o estar encastada.

Les canonades ocultes o encastades discorreran preferentment per patis d'instal·lacions o cambres de fàbrica, fets amb aquesta finalitat o prefabricats, sostres o paviments tècnics, murs cortina o barandats tècnics. Si això no fos possible, discorreran per regates fetes en paraments de grossària adequada, amb la particularitat que no està permès encastar-lo en barandats de rajola buida senzilla.

Les instal·lacions només podran ser executades per instal·ladors o empreses instal·ladores que compleixin la reglamentació vigent en el seu àmbit d'actuació.

Revisió de documentació: certificats, butlletins i documentació addicional exigida per l'Administració competent.

- **Compatibilitat entre els productes, elements i sistemes constructius**

Per a prevenir el fenomen electroquímic de la corrosió galvànica entre metalls amb diferent potencial, s'adoptaran les mesures següents:

Evitar el contacte entre dos metalls de diferent activitat. En cas de no poder evitar el contacte, s'hauran de triar metalls pròxims en la sèrie galvànica.

Aïllar elèctricament els metalls amb diferent potencial.

Evitar l'accés d'aigua i oxigen a la zona d'unió dels dos metalls.

Segons el CTE DB HS 4, apartat 6.3.2.1, s'evitarà l'acoblament de canonades i elements de metalls amb diferents valors de potencial electroquímic, excepte quan, segons el sentit de circulació de l'aigua, s'instal·li de primer el de menor valor.

En particular, les canonades de coure no es col·locaran abans de les conduccions d'acer galvanitzat, segons el sentit de circulació de l'aigua. No s'instal·laran aparells de producció d'ACS en coure col·locats abans de canalitzacions en acer.

Excepcionalment, per requisits insalvables de la instal·lació, s'admetrà l'ús de maneguets antielectrolítics, de material plàstic, en la unió del coure i l'acer galvanitzat. S'autoritza, no obstant això, l'acoblament de coure després d'acer galvanitzat, muntant una vàlvula de retenció entre les dues canonades.

Es podran acoblar a l'acer galvanitzat elements d'acer inoxidable.

En les baines passamurs, s'interposarà un material plàstic per a evitar contactes inconvenients entre diferents materials.

Segons el CTE DB HS 4, apartat 5.1.1.3.1, les canonades metàl·liques es protegiran contra l'agressió de tota classe de morters, del contacte amb l'aigua en la superfície exterior i de l'agressió del terreny mitjançant la interposició d'un element separador de material adequat i instal·lat de manera contínua en tot el perímetre dels tubs

i en tota la longitud, sense deixar juntes d'unió d'aquest element que interrompin la protecció i instal·lant-lo igualment en totes les peces especials de la xarxa, com ara colzes, corbes.

Tota conducció exterior i a l'aire lliure es protegirà igualment.

Si les canonades i els accessoris estan concebuts com a parts d'un mateix sistema d'instal·lació, aquests no es mesclaran amb els d'altres sistemes.

Els materials que s'hagin d'utilitzar en la instal·lació, en relació amb la seva afectació a l'aigua que subministri, no han de presentar incompatibilitat electroquímica entre si.

El material de vàlvules i claus no serà incompatible amb les canonades en què s'intercalen.

No podran emprar-se per a les canonades ni per als accessoris, materials que puguin produir concentracions de substàncies nocives que excedeixin els valors permesos pel Reial decret 140/2003, de 7 de febrer.

Atesa l'alteració que produeixen en les condicions de potabilitat de l'aigua, queden prohibits expressament els tubs d'alumini i aquells la composició dels quals contingui plom.

Quan els tubs recorren soterrats o encastats, els revestiments que tindran seran segons el material d'aquests, és a dir:

Per a tubs d'acer amb revestiment de polietilè, bituminós, de resina epoxídica o amb quitrà de poliuretà.

Per a tubs de coure amb revestiment de plàstic.

Per a tubs de fosa amb revestiment de pel·lícula contínua de polietilè, de resina epoxídica, amb betum, amb làmines de poliuretà o amb zincatge amb recobriment.

Procés d'execució

- **Execució**

Execució de xarxes de canonades, segons el CTE DB HS 4, apartat 5.1.1.1:

Quan recorren per conductes, aquests estaran degudament ventilats i comptaran amb un adequat sistema de buidatge. El traçat de les canonades vistes s'efectuarà de forma neta i ordenada. Si estigueren exposades a qualsevol classe de deterioració per cops o xocs fortuïts, hauran de protegir-se adequadament. Les conduccions no han de ser instal·lades en contacte amb el terreny, i es disposarà sempre d'un adequat revestiment de protecció.

Unions i juntes:

Les unions dels tubs seran estanques, segons el CTE DB HS 4, apartat 5.1.1.2. Les unions de tubs resistiran adequadament la tracció. Són admissibles les soldadures fortes. En les unions tub-accessori s'observaran les indicacions del fabricant.

Proteccions:

Segons el CTE DB HS 4, apartat 5.1.1.3.2, tant en canonades encastades o ocultes com en canonades vistes, es considerarà la possible formació de condensacions en la superfície exterior i es disposarà un element separador de protecció, no necessàriament aïllant, però sí amb capacitat d'actuació com a barrera antivapor.

Segons el CTE DB HS 4, apartat 5.1.1.3.3, quan la temperatura exterior de l'espai per on recorre la xarxa pugui aconseguir valors capaços de gelar l'aigua de l'interior, s'aïllarà tèrmicament aquesta xarxa amb aïllament adequat al material de constitució i al diàmetre de cada tram afectat.

Segons el CTE DB HS 4, apartat 5.1.1.3.4, quan una canonada hagi de travessar qualsevol parament de l'edifici o un altre tipus d'element constructiu que pogués transmetre-li esforços perjudicials de tipus mecànic, ho farà dins d'una funda circular, de major diàmetre i prou resistent. Quan en instal·lacions vistes, el pas es produeixi en sentit vertical, el passatubs sobreixirà almenys 3 cm pel costat en què pogueren produir-se cops ocasionals, amb la finalitat de protegir el tub. Igualment, si es produeix un canvi de sentit, aquest sobreixirà com a mínim una longitud igual al

diàmetre de la canonada més 1 cm. Quan la xarxa de canonades travessi, en superfície o de forma encastada, una junta de dilatació constructiva de l'edifici, s'instal·larà un element o dispositiu dilatador.

Segons el CTE DB HS 4, apartat 5.1.1.3.5, a l'eixida de les bombes s'instal·laran connectors flexibles, que actuen de protecció contra el soroll.

Grapes i abraçadores, segons el CTE DB HS 4, apartat 5.1.1.4.1: la col·locació de grapes i abraçadores per a la fixació dels tubs als paraments es farà de manera tal que els tubs queden perfectament alineats amb aquests paraments, guarden les distàncies exigides i no transmeten sorolls i/o vibracions a l'edifici.

Suports, segons el CTE DB HS 4, apartat 5.1.1.4.2, es disposaran suports de manera que el pes dels tubs carregui sobre aquests i mai sobre els mateixos tubs o les unions. No podran ancorar-se en cap element de tipus estructural, llevat que, en determinades ocasions, no sigui possible una altra solució.

Allotjament del comptador general, segons el CTE DB HS 4, apartat 5.1.2.1: la cambra o arqueta d'allotjament del comptador general estarà construïda de tal forma que una fuga d'aigua en la instal·lació no afecti la resta de l'edifici. Amb aquesta finalitat, estarà impermeabilitzada i comptarà amb un desaigüe al seu pis o fons que garanteixi l'evacuació del cabal d'aigua màxim previst en la connexió del servei d'aigua. Les superfícies interiors de la cambra o arqueta, quan aquesta es dugui a terme *in situ*, s'acabaran adequadament mitjançant un arrebossat, brunyiment i remolinat, sense cantons al fons, que al seu torn tindrà el pendent adequat cap a l'embornal. Si aquesta fos prefabricada complirà els mateixos requisits de manera general. En qualsevol cas, comptarà amb la preinstal·lació adequada per a una connexió d'enviament de senyals per a la lectura a distància del comptador. Les cambres o arquetes estaran tancades amb portes capaces de resistir adequadament tant l'acció de la intempèrie com possibles esforços mecànics derivats de la utilització i situació. En aquestes, es practicaran obertures que possibilitin la necessària ventilació de la cambra.

Comptadors divisionaris aïllats, segons el CTE DB HS 4, apartat 5.1.2.2: s'allotjaran en cambra, arqueta o armari, segons les diferents possibilitats d'instal·lació i complint els requisits establerts per al comptador general quant a les condicions d'execució.

Dipòsit auxiliar d'alimentació per a grup de sobreelevació, segons el CTE DB HS 4, apartat 5.1.3.1.1: haurà de ser fàcilment accessible així com fàcil de netejar. Comptarà en qualsevol cas amb tapa i aquesta ha d'estar assegurada contra esvarada i disposar en la zona més alta de suficient ventilació. Caldrà assegurar totes les unions amb l'atmosfera contra l'entrada d'animals i immissions nocives amb sífo per al desbordament. Estaran, en tots els casos, proveïts d'un sobreexidor. Es disposarà, en la canonada d'alimentació al dipòsit, d'un o diversos dispositius de tancament. Aquests dispositius seran vàlvules pilotades. En cas d'haver-hi excés de pressió se n'haurà d'interposar, abans d'aquestes vàlvules, una que limiti aquesta pressió amb la finalitat de no produir la deterioració de les anteriors. La centraleta disposarà d'un hidronivell. Es disposarà dels mecanismes necessaris que permeten la fàcil evacuació de l'aigua continguda en el dipòsit, per a facilitar-ne el manteniment i la neteja. Així mateix, es construiran i connectaran de manera que l'aigua es renovi per la forma de funcionament per evitar sempre que hi hagi d'aigua estancada.

Bombes per a grup de sobreelevació, segons el CTE DB HS 4, apartat 5.1.3.1.2: es muntaran sobre bancada de formigó o un altre tipus de material que garanteixi la suficient massa i inèrcia del conjunt i impedeixi la transmissió de sorolls i vibracions a l'edifici. Entre la bomba i la bancada aniran interposats elements antivibratoris adequats a l'equip a instal·lar, que serviran d'ancoratge d'aquest a l'esmentada bancada. A l'eixida de cada bomba s'instal·larà un maneguet elàstic. Igualment, es disposaran claus de tancament, abans i després de cada bomba. Les bombes d'impulsió s'instal·laran preferiblement submergides.

Dipòsit de pressió, segons el CTE DB HS 4, apartat 5.1.3.1.3: estarà dotat d'un pressòstat amb manòmetre, taratge a les pressions màxima i mínima de servei, fent d'interruptor, comandant la centraleta de maniobra i control de les bombes. Els valors corresponents de reglatge han de figurar de manera visible al dipòsit. En equips amb diverses bombes de funcionament en cascada, s'instal·laran tants pressòstats com bombes es vulgui fer entrar en funcionament. El dipòsit de pressió disposarà d'una vàlvula de seguretat, situada a la part superior, amb una pressió d'obertura per damunt de la pressió nominal de treball i inferior o igual a la pressió màxima que suporta el dipòsit. Si s'instal·laren diversos dipòsits de pressió, aquests poden disposar-se tant en línia com en derivació.

Funcionament alternatiu de grup de pressió convencional, segons el CTE DB HS 4, apartat 5.1.3.2: es preveurà una derivació alternativa o *bypass* per al funcionament alternatiu del grup de pressió convencional. Aquesta derivació

portarà incloses una vàlvula de tres vies motoritzada i una vàlvula antiretorn posterior a aquesta. L'accionament de la vàlvula també podrà ser manual. Quan hi hagi bateries mescladores, s'instal·larà una reducció de pressió centralitzada. Així mateix, es disposarà d'un ràcord de connexió per a la instal·lació d'un aparell de mesurament de pressió o un pont de pressió diferencial. El filtre ha d'instal·lar-se abans del primer ompliment de la instal·lació, i se situarà immediatament davant del comptador segons el sentit de circulació de l'aigua. En l'ampliació d'instal·lacions existents o en el canvi de trams grans d'instal·lació, és convenient la instal·lació d'un filtre addicional en el punt de transició. Només s'instal·laran aparells de dosificació conformes amb la reglamentació vigent.

- **Gestió de residus**

Els residus generats durant l'execució de la unitat d'obra seran tractats d'acord amb la *Part III: Gestió de residus de construcció o demolició en l'obra*.

- **Condicions d'acabament**

La instal·lació es lliurarà acabada, connectada i comprovada.

Control d'execució, assaigs i proves

- **Control d'execució**

Instal·lació general de l'edifici.

Connexió de servei: la canonada de connexió de servei travessa el mur per un orifici amb passatubs rejuntada i impermeabilitzada. Clau de registre (exterior a l'edifici). Clau de pas, allotjada en cambra impermeabilitzada a l'interior de l'edifici.

Comptador general: situació de l'armari o cambra; col·locació del comptador, claus i aixetes; diàmetre i rebut del maneguet passamurs.

Clau general: diàmetre i fixació del maneguet passamurs; col·locació de la clau.

Tub d'alimentació i grup de pressió: diàmetre; si pot ser, aeri.

Grup de pressió: marca i model especificat.

Dipòsit hidropneumàtic: homologat pel Ministeri d'Indústria.

Equip de bombament: marca, model, cabal, pressió i potència especificats. Portarà vàlvula d'assentament a l'eixida de l'equip i vàlvula d'aïllament en l'aspiració. Fixació que impedeixi la transmissió d'esforços a la xarxa i vibracions.

Bateria de comptadors divisionaris: local o armari d'allotjament, impermeabilitzat i amb embornal sifònic. Col·locació del comptador i clau de pas. Separació d'altres centralitzacions de comptadors (gas, electricitat. Fixació del suport; col·locació de comptadors i claus).

Instal·lació particular de l'edifici.

Muntants:

Aixetes per a buidatge de columnes, quan s'hagin previst.

En cas d'instal·lació d'antiariets, col·locació en extrems de muntants i amb clau de tall.

Diàmetre i material especificats; és a dir, muntants.

Passatubs en murs i forjats, amb amplitud suficient.

Posició paral·lela o normal als elements estructurals.

Comprovació de les separacions entre elements de suport o fixació.

Derivació particular:

Canalitzacions a un nivell superior dels punts de consum.

Claus de pas en locals humits.

Distància a una conducció o quadre elèctric major o igual a 30 cm.

Diàmetres i materials especificats.

Canonades de PVC, condicions especials per a no impedir la dilatació.

Canonades d'acer galvanitzat encastades, no estaran en contacte amb algeps o morter mixt.

Canonades de coure assegurades amb grapes de llautó. La unió amb galvanització mitjançant maneguets de llautó. Protecció, en el cas d'anar encastades.

Prohibició d'utilitzar les canonades com a connexió de terra d'aparells elèctrics.

Aixetes:

Verificació amb especificacions de projecte.

Col·locació correcta amb junta d'ajust.

Calfador individual d'aigua calenta i distribució d'aigua calenta:

Compleix les especificacions de projecte.

Calfador de gas. Homologat per Indústria. Distàncies de protecció. Connexió a conducte d'evacuació de fums. Reixetes de ventilació, si és el cas.

Termos elèctric. Acumulador. Connexió mitjançant interruptor de tall bipolar.

En banys, es respecten els volums de prohibició i protecció.

Disposició de claus de pas en entrada i eixida d'aigua de calfadors o termos.

• Assaigs i proves

Proves de les instal·lacions interiors.

Prova de resistència mecànica i estanquitat de totes les canonades, elements i accessoris que integren la instal·lació, estant tots els components vistos i accessibles per al seu control. Una vegada feta la prova anterior a la instal·lació se li connectaran les aixetes i els aparells de consum, i se sotmetran novament a la prova anterior.

En cas d'instal·lacions d'ACS es faran les proves de funcionament següents:

Mesurament de cabal i temperatura en els punts d'aigua.

Obtenció dels cabals exigits a la temperatura fixada una vegada obert el nombre d'aixetes estimades en la simultaneïtat.

Comprovació del temps que tarda l'aigua a eixir a la temperatura de funcionament una vegada fet l'equilibrament hidràulic de les diferents branques de la xarxa de retorn i oberts una a una l'aixeta més allunyada de cada un dels ramals, sense haver obert cap aixeta en les últimes 24 hores.

Seràn motiu de rebuig les condicions següents:

Mesures no s'ajusten al que està especificat.

Col·locació i unions defectuoses.

Estanquitat: assajats el 100% de conductes i accessoris, es rebutjarà la instal·lació si no s'estabilitza la pressió al cap de dues hores de començada la prova.

Funcionament: assajats el 100% d'aixetes, fluxors i claus de pas de la instal·lació, es rebutjarà la instal·lació si s'observa funcionament deficient en estanquitat del conjunt complet, aigües amunt i aigües avall de l'obturador, obertura i tancament correctes, subjecció mecànica sense folgances, moviments ni danys a l'element a què se subjecta.

Conservació i manteniment

Les connexions de servei que no siguin utilitzades immediatament després d'acabades o que estiguin parades temporalment, han de tancar-se en la conducció de proveïment. Les connexions de servei que no s'usen durant un any han de ser tapades.

Es procedirà a la neteja de filtres d'aixetes i de qualsevol altre element que pugui resultar obstruït abans del lliurament de l'obra.

Sistemes de tractament d'aigua.

Els productes químics utilitzats en el procés han d'emmagatzemar-se en condicions de seguretat en funció de la naturalesa i la forma d'utilització. L'entrada al local destinat a l'emmagatzematge ha d'estar dotada d'un sistema perquè l'accés sigui restringit a les persones autoritzades per a la manipulació.

Prescripcions sobre verificacions a l'edifici acabat

Verificacions i proves de servei per a comprovar les prestacions finals de l'edifici

Instal·lació general de l'edifici.

Prova hidràulica de les conduccions:

Prova de pressió.

Prova d'estanquitat.

Grup de pressió: verificació del punt de taratge dels pressòstats.

Nivell d'aigua/ aire en el dipòsit.

Lectura de pressions i verificacions de cabals.

Comprovació del funcionament de vàlvules.

Instal·lacions particulars.

Prova hidràulica de les conduccions:

Prova de pressió.

Prova d'estanquitat.

Prova de funcionament: simultaneïtat de consum.

Cabal en el punt més allunyat.

6.4. Instal·lació d'enllumenat

6.4.1. Enllumenat d'emergència

Descripció

Descripció

Il·luminació d'espais sense llum amb la presència de fonts de llum artificials, amb aparell d'enllumenat que reparteix, filtra o transforma la llum emesa per un o diversos llums elèctrics i que comprèn tots els dispositius necessaris per al suport, la fixació i la protecció dels llums i, en cas necessari, els circuits auxiliars en combinació amb els mitjans de connexió amb la xarxa d'alimentació.

Criteris de mesurament i valoració d'unitats

Unitat d'equip de lluminària, totalment acabada, incloent-hi l'equip d'encesa, fixacions, connexió comprovació i material menut. S'hi podran incloure la part proporcional de difusors, gelosies o reixetes.

Prescripcions sobre els productes

Característiques i recepció dels productes que s'incorporin a les unitats d'obra

Els llums, equips auxiliars, lluminàries i resta de dispositius compliran el que es disposa en la normativa específica per a cada tipus de material. Particularment, els llums fluorescents compliran els valors admesos pel Reial decret 187/2011, de 18 de febrer, pel qual s'estableixen els requisits d'eficiència energètica dels estabilitzadors de llums fluorescents.

Excepte justificació, els llums utilitzats en la instal·lació d'il·luminació de cada zona tindran limitada les pèrdues dels equips auxiliars, per la qual cosa la potència del conjunt llum més equip auxiliar no superarà els valors indicats en CTE DB-HE3.

La recepció dels productes, equips i sistemes es farà tal com es desenvolupa en la *Part II: Condicions de recepció de productes*. Aquest control comprèn el control de la documentació dels subministraments (inclosa la del marcatge CE quan sigui pertinent), el control mitjançant distintius de qualitat o avaluacions tècniques d'idoneïtat i el control mitjançant assaigs.

Productes amb marcatge CE:

- Columnes i bàculs d'enllumenat de formigó armat i formigó pretensat (vegeu *Part II: Relació de productes amb marcatge CE*, 13.1.).

- Columnes i bàculs d'enllumenat d'acer (vegeu *Part II: Relació de productes amb marcatge CE*, 13.2).

- Columnes i bàculs d'enllumenat d'alumini (vegeu *Part II: Relació de productes amb marcatge CE*, 13.3).

- Columnes i bàculs d'enllumenat de materials compostos polimèrics reforçats amb fibra (vegeu *Part II: Relació de productes amb marcatge CE*, 13.4).

Es durà a terme la comprovació de la documentació de subministrament en tots els casos, per verificar que coincideix el subministrat en obra amb el que s'indica en el projecte.

- Equips elèctrics per a muntatge exterior: grau de protecció mínima IP54, segons les UNE 20324 i IK 8 segons les UNE-EN 50102/A1CORR:2002. Muntats a una altura mínima de 2,50 m des de terra. Entrades i eixides de cables per la part inferior de l'envoltant.

- Luminàries per a llums d'incandescència o de fluorescència i altres tipus de descàrrega i inducció: marca del fabricant, classe, tipus (encastable, per a adossar, per a suspendre, amb gelosia, amb difusor continu, estanca, antideflagrant...), grau de protecció, tensió assignada, potència màxima admissible, factor de potència, cablejat (secció i tipus d'aïllament, dimensions en planta), tipus de subjecció, instruccions de muntatge. Les lluminàries per a enllumenat interior se subjectaran a la sèrie de normes UNE-EN 60598-.

- Llum: marca d'origen, tipus o model, potència (watts), tensió d'alimentació (volts) i flux nominal (lúmens). Per als llums fluorescents, condicions d'encesa i color aparent, temperatura de color en K (segons el tipus de llum) i índex de rendiment de color. Els rètols lluminosos i les instal·lacions que els alimentin amb tensions assignades d'eixida en buit entre 1 i 10 kV, estaran subjectes al que es disposa en la sèrie de normes UNE EN 50107-.

- Accessoris per als llums de fluorescència (reactància, condensador i encebadors). Portaran gravades de manera clara i identificables les indicacions següents:

Reactància: marca d'origen, model, esquema de connexió, potència nominal, tensió d'alimentació, factor de freqüència i tensió, freqüència i corrent nominal d'alimentació.

Condensador: marca d'origen, tipus o referència al catàleg del fabricant, capacitat, tensió d'alimentació, tensió d'assaig quan aquesta sigui major que tres vegades la nominal, tipus de corrent per a la qual està previst, temperatura màxima de funcionament. Tots els condensadors que formen part de l'equip auxiliar elèctric dels llums de descàrrega, per a corregir el factor de potència dels estabilitzadors, hauran de portar connectada una resistència que assegurí que la tensió en borns del condensador no sigui major de 50 V transcorreguts 60 s des de la desconnexió del receptor.

Encebador: marca d'origen, tipus o referència al catàleg del fabricant, circuit i tipus de llum per als quals sigui utilitzable.

Equips elèctrics per als punts de llum: tipus —interior o exterior—, instal·lació adequada al tipus utilitzat, grau de protecció mínima.

- Conductors: secció mínima per a tots els conductors, inclòs el neutre. Els conductors de la xarxa de terra que uneixen els elèctrodes hauran de complir les condicions d'ITC-BT-09.

- Elements de fixació.

En les instal·lacions d'enllumenat en instal·lacions exteriors sota l'àmbit del Reial decret 1890/2008, de 14 de novembre:

- Els equips auxiliars que s'incorporen hauran de complir les condicions de funcionament establides en les normes UNE-EN de prescripcions de funcionament següents:

a) UNE-EN 60921:2006 i UNE-EN 60921:2006/A1:2006 - Estabilitzadors per a llums fluorescents.

b) UNE-EN 60923:2006 i UNE-EN 60923:2006/A1:2006 - Estabilitzadors per a llums de descàrrega, excloses les fluorescents.

c) UNE-EN 60929:2011/A1:2016 (ratificada).

- Estabilitzadors electrònics alimentats en corrent altern per a llums fluorescents.

- Amb excepció de les il·luminacions nadalenques i festives, els llums utilitzats en instal·lacions d'enllumenat exterior tindran una eficàcia lluminosa superior a:

a) 40 lum/W, per a enllumenats de vigilància i seguretat nocturna i de senyals i anuncis lluminosos

b) 65 lum/W, per a enllumenats viari, específic i ornamental.

- Les lluminàries incloent-hi els projectors, que s'instal·lin en les instal·lacions d'enllumenat excepte les d'enllumenat festiu i nadalenc, hauran de complir amb els requisits de l'esmentat RD respecte als valors de rendiment de la lluminària (η) i factor d'utilització (f_u).

- Referent al factor de manteniment (f_m) i al flux hemisfèric superior instal·lat (FHS_{inst}), compliran el que es disposa en les ITCEA-06 i la ITC-EA-03, respectivament.

- Les lluminàries hauran de triar-se de manera que es compleixin els valors d'eficiència energètica mínima, per a instal·lacions d'enllumenat viari i la resta de requisits per a altres instal·lacions d'enllumenat, segons el que s'estableix en la ITC-EA-01.

- La potència elèctrica màxima consumida pel conjunt de l'equip auxiliar i llum de descàrrega, no superarà els valors especificats en la ITC-EA-04.

- Els sistemes d'accionament hauran de garantir que les instal·lacions d'enllumenat exterior s'encenguin i apaguin amb precisió a les hores previstes quan la lluminositat ambient ho requereixi, a fi d'estalviar energia.

L'accionament de les instal·lacions d'enllumenat exterior podrà dur-se a terme mitjançant diversos dispositius, com, per exemple, fotocèl·lules, rellotges astronòmics i sistemes d'encesa centralitzada. Tota instal·lació d'enllumenat exterior amb una potència de llums i equips auxiliars superiors a 5 kW, haurà d'incorporar un sistema d'accionament per rellotge astronòmic o sistema d'encesa centralitzada, mentre que en aquelles amb una potència en llums i equips auxiliars inferior o igual a 5 kW també podrà incorporar-se un sistema d'accionament mitjançant fotocèl·lula.

- Amb la finalitat d'estalviar energia, les instal·lacions d'enllumenat arreplegades en el capítol 9 de la ITC-EA-02, es projectaran amb dispositius o sistemes per a regular el nivell lluminós. Els sistemes de regulació del nivell lluminós hauran de permetre la disminució del flux emès fins a un 50% del valor en servei normal, mantenint la uniformitat dels nivells d'il·luminació, durant les hores amb funcionament reduït.

Les peces que no compleixin les especificacions de projecte, hagin patit danys durant el transport o que presenten defectes seran rebutjades.

L'emmagatzematge dels productes en obra es farà dins dels respectius embalatges originals i d'acord amb les instruccions del fabricant. Serà en un lloc protegit de pluges i focus humits, en zones allunyades de possibles impactes. No estaran en contacte amb el terreny.

Prescripcions quant a l'execució per unitats d'obra

Característiques tècniques de cada unitat d'obra

- **Condicions prèvies: suport**

La fixació s'acabarà una vegada completat el parament que el suporta.

- **Compatibilitat entre els productes, elements i sistemes constructius**

Per a prevenir el fenomen electroquímic de la corrosió galvànica entre metalls amb diferent potencial, s'adoptaran les mesures següents:

Evitar el contacte entre dos metalls de diferent activitat. En cas de no poder evitar el contacte, s'hauran de triar metalls pròxims en la sèrie galvànica.

Aïllar elèctricament els metalls amb diferent potencial.

Evitar l'accés d'aigua i oxigen a la zona d'unió dels dos metalls.

Quan algun element de la instal·lació elèctrica hagi de discórrer paral·lel o instal·lar-se pròxim a una canonada d'aigua, es col·locarà sempre per damunt d'aquesta.

Procés d'execució

- **Execució**

Segons el CTE DB SUA 4, apartat 1, en cada zona es disposarà una instal·lació d'enllumenat que proporcioni el nivell d'il·luminació establert en la taula 1.1, mesurat arran de terra. En les zones dels establiments d'ús de públic concurrència en les quals l'activitat es desenvolupa amb un nivell baix d'il·luminació es disposarà una il·luminació d'abalisament en les rampes i en cada un dels escalons de les escales.

Segons el CTE DB HE 3, apartat 2.2, les instal·lacions d'il·luminació disposaran, per a cada zona, d'un sistema de regulació i control que compleixin les condicions següents:

Tota la zona disposarà almenys d'un sistema d'encesa i apagada manual, quan no disposi d'un altre sistema de control, i no s'acceptaran els sistemes d'encesa i apagada en quadres elèctrics com a únic sistema de control. Les zones d'ús esporàdic disposaran d'un sistema de control d'encesa i apagada de detecció de presència o sistema de temporització.

S'instal·laran sistemes d'aprofitament de la llum natural que regulin el nivell d'il·luminació en funció de l'aportació de llum natural, en la primera línia paral·lela de lluminàries situades a una distància inferior a 3 m de la

finestra, i en totes les situades sota una claraboia, en els casos indicats de les zones dels grups 1 i 2 (segons l'apartat 2.1).

Les instal·lacions només podran ser executades per instal·ladors o empreses instal·ladores que compleixin la reglamentació vigent en l'àmbit d'actuació.

Una vegada replantejada la situació de la lluminària i efectuada la fixació al suport, es connectaran tant la lluminària com els accessoris, amb el circuit corresponent.

Es proveirà la instal·lació d'un interruptor de tall omnipolar situat en la part de baixa tensió.

Les parts metàl·liques accessibles dels receptors d'enllumenat que no siguin de Classe II o Classe III hauran de connectar-se de manera fiable i permanent al conductor de protecció del circuit.

En xarxes d'alimentació subterrànies, els tubs aniran soterrats a una profunditat mínima de 40 cm, mesurats des de la cota inferior del tub, i el diàmetre interior no serà inferior a 6 cm. Es col·locarà una cinta de senyalització que adverteixi de la presència de cables d'enllumenat exterior, situada a una distància mínima de terra de 10 cm i a 25 cm per damunt del tub.

- **Gestió de residus**

Els residus generats durant l'execució de la unitat d'obra seran tractats d'acord amb la *Part III: Gestió de residus de construcció o demolició en l'obra*.

- **Toleràncies admissibles**

Es rebutjarà la instal·lació quan:

Els valors de l'eficiència energètica de la instal·lació siguin inferiors als especificats en el projecte.

La il·luminació mitjana mesurada en instal·lacions interiors sigui un 10% inferior a l'especificada.

La il·luminació mitjana mesurada en instal·lacions exteriors sota l'àmbit del RD 1890/2008 sigui un 20% superior a l'especificada.

Els valors d'uniformitat de luminància/il·luminació i enlluernament no s'ajusten a les especificacions del projecte.

El tipus de llum i lluminària no s'ajusten a les especificacions de projecte.

Els valors de resplendor lluminosa nocturna i llum intrusa en instal·lacions exteriors sota l'àmbit del RD 1890/2008 no s'ajusten a les especificacions del projecte.

- **Condicions d'acabament**

Es comprovarà que els conjunts dels llums i els equips auxiliars disposen d'un certificat del fabricant que acrediti la potència total.

Al final de la instal·lació, i informada la direcció facultativa, l'instal·lador autoritzat emetrà la documentació reglamentària que acrediti la conformitat de la instal·lació amb la Reglamentació vigent.

Control d'execució, assaigs i proves

- **Control d'execució**

Llums, lluminàries, conductors, situació, altura d'instal·lació, connexió de terra, fonamentacions, bàculs: coincidirán en nombre i característiques amb el que s'especifica en el projecte.

Connexions: executades amb regletes o accessoris específics a aquest efecte.

- **Assaigs i proves**

Accionament dels interruptors d'encesa de l'enllumenat amb totes les lluminàries equipades amb els llums corresponents.

Potència elèctrica consumida per la instal·lació.

Uniformitat de la instal·lació.

Luminància mitjana de la instal·lació.

Enlluernament pertorbador i relació entorn (SR).

Conservació i manteniment

Tots els elements de la instal·lació es protegiran de la brutícia i de l'entrada d'objectes estranys.

Es procedirà a la neteja dels elements que ho necessitin abans del lliurament de l'obra.

Per a garantir en el transcurs del temps el manteniment dels paràmetres luminotècnics adequats i l'eficiència energètica de la instal·lació VEEI, es complirà el Pla de manteniment de les instal·lacions d'il·luminació que inclourà, entre altres accions, les operacions de reposició de llums amb la freqüència de reemplaçament, la neteja de lluminàries amb la metodologia prevista i la neteja de la zona il·luminada, incloent-hi en ambdues la periodicitat necessària. Aquest pla també tindrà en compte els sistemes de regulació i control utilitzats en les diferents zones.

En instal·lacions exteriors sota l'àmbit del RD 1890/2008 es portaran a cap les operacions de reposició de llums i neteja de lluminàries amb la periodicitat determinada pel càlcul del factor de manteniment. El responsable de l'execució del Pla de manteniment és el titular de la instal·lació.

Els mesuraments elèctrics i luminotècnics inclosos en el Pla de manteniment, les durà a terme un instal·lador autoritzat en baixa tensió, que haurà de portar un registre d'operacions de manteniment, en el qual es reflecteixin els resultats de les tasques portades a cap.

En aquest registre es numeraran correlativament les operacions de manteniment de la instal·lació d'enllumenat exterior, en què han de figurar, com a mínim, la següent informació:

- a) El titular de la instal·lació i la ubicació d'aquesta.
- b) El titular del manteniment.
- c) El número d'ordre de l'operació de manteniment preventiu en la instal·lació.
- d) El número d'ordre de l'operació de manteniment correctiu.
- e) La data d'execució.
- f) Les operacions dutes a terme i el personal que les va portar a cap.

A més, a fi de facilitar l'adopció de mesures d'estalvi energètic, es registrarà:

- g) Consum energètic anual.
- h) Temps d'encesa i apagada dels punts de llum.
- i) Mesura i valoració de l'energia activa i reactiva consumida, amb discriminació horària i factor de potència,
- j) Nivells d'il·luminació mantinguts.

El registre de les operacions de manteniment de cada instal·lació es farà per duplicat i se'n lliurarà una còpia al titular de la instal·lació. Aquests documents hauran de guardar-se almenys durant cinc anys, comptats a partir de la data d'execució de la corresponent operació de manteniment.

Prescripcions sobre verificacions a l'edifici acabat

Verificacions i proves de servei per a comprovar les prestacions finals de l'edifici

Documentació: certificats, butlletins i documentació addicional exigida per l'Administració competent.

En instal·lacions exteriors sota l'àmbit de l'RD 1890/2008:

- Verificació inicial, prèvia a la posada en servei: totes les instal·lacions.
- Inspecció inicial, prèvia a la posada en servei: les instal·lacions de més de 5 kW de potència instal·lada.
- Verificacions cada 5 anys: les instal·lacions de fins a 5 kW de potència instal·lada.
- Inspeccions cada 5 anys: les instal·lacions de més de 5 kW de potència instal·lada..

6.6.2. Instal·lació d'il·luminació

Descripció

Descripció

Il·luminació d'espais sense llum amb la presència de fonts de llum artificials, amb aparell d'enllumenat que reparteix, filtra o transforma la llum emesa per un o diversos llums elèctrics i que comprèn tots els dispositius necessaris per al suport, la fixació i la protecció dels llums i, en cas necessari, els circuits auxiliars en combinació amb els mitjans de connexió amb la xarxa d'alimentació.

criteris de mesurament i valoració d'unitats

Unitat d'equip de lluminària, totalment acabada, incloent-hi l'equip d'encesa, fixacions, connexió comprovació i material menut. S'hi podran incloure la part proporcional de difusors, gelosies o reixetes.

Prescripcions sobre els productes

Característiques i recepció dels productes que s'incorporin a les unitats d'obra

Els llums, equips auxiliars, lluminàries i resta de dispositius compliran el que es disposa en la normativa específica per a cada tipus de material. Particularment, els llums fluorescents compliran els valors admesos pel Reial decret 187/2011, de 18 de febrer, pel qual s'estableixen els requisits d'eficiència energètica dels estabilitzadors de llums fluorescents.

Excepte justificació, els llums utilitzats en la instal·lació d'il·luminació de cada zona tindran limitada les pèrdues dels equips auxiliars, per la qual cosa la potència del conjunt llum més equip auxiliar no superarà els valors indicats en CTE DB-HE3.

La recepció dels productes, equips i sistemes es farà tal com es desenvolupa en la *Part II: Condicions de recepció de productes*. Aquest control comprèn el control de la documentació dels subministraments (inclosa la del marcatge CE quan sigui pertinent), el control mitjançant distintius de qualitat o avaluacions tècniques d'idoneïtat i el control mitjançant assaigs.

Productes amb marcatge CE:

- Columnes i bàculs d'enllumenat de formigó armat i formigó pretensat (vegeu *Part II: Relació de productes amb marcatge CE*, 13.1.).
- Columnes i bàculs d'enllumenat d'acer (vegeu *Part II: Relació de productes amb marcatge CE*, 13.2.).
- Columnes i bàculs d'enllumenat d'alumini (vegeu *Part II: Relació de productes amb marcatge CE*, 13.3.).

- Columnes i bàculs d'enllumenat de materials compostos polimèrics reforçats amb fibra (vegeu *Part II: Relació de productes amb marcatge CE*, 13.4).

Es durà a terme la comprovació de la documentació de subministrament en tots els casos, per verificar que coincideix el subministrat en obra amb el que s'indica en el projecte.

- Equips elèctrics per a muntatge exterior: grau de protecció mínima IP54, segons les UNE 20324 i IK 8 segons les UNE-EN 50102/A1CORR:2002. Muntats a una altura mínima de 2,50 m des de terra. Entrades i eixides de cables per la part inferior de l'envoltant.

- Lluminares per a llums d'incandescència o de fluorescència i altres tipus de descàrrega i inducció: marca del fabricant, classe, tipus (encastable, per a adossar, per a suspendre, amb gelosia, amb difusor continu, estanca, antideflagrant...), grau de protecció, tensió assignada, potència màxima admissible, factor de potència, cablejat (secció i tipus d'aïllament, dimensions en planta), tipus de subjecció, instruccions de muntatge. Les lluminares per a enllumenat interior se subjectaran a la sèrie de normes UNE-EN 60598-.

- Llum: marca d'origen, tipus o model, potència (watts), tensió d'alimentació (volts) i flux nominal (lúmens). Per als llums fluorescents, condicions d'encesa i color aparent, temperatura de color en K (segons el tipus de llum) i índex de rendiment de color. Els rètols lluminosos i les instal·lacions que els alimentin amb tensions assignades d'eixida en buit entre 1 i 10 kV, estaran subjectes al que es disposa en la sèrie de normes UNE EN 50107-.

- Accessoris per als llums de fluorescència (reactància, condensador i encebadors). Portaran gravades de manera clara i identificables les indicacions següents:

Reactància: marca d'origen, model, esquema de connexió, potència nominal, tensió d'alimentació, factor de freqüència i tensió, freqüència i corrent nominal d'alimentació.

Condensador: marca d'origen, tipus o referència al catàleg del fabricant, capacitat, tensió d'alimentació, tensió d'assaig quan aquesta sigui major que tres vegades la nominal, tipus de corrent per a la qual està previst, temperatura màxima de funcionament. Tots els condensadors que formen part de l'equip auxiliar elèctric dels llums de descàrrega, per a corregir el factor de potència dels estabilitzadors, hauran de portar connectada una resistència que asseguri que la tensió en borns del condensador no sigui major de 50 V transcorreguts 60 s des de la desconexió del receptor.

Encebador: marca d'origen, tipus o referència al catàleg del fabricant, circuit i tipus de llum per als quals sigui utilitzable.

Equips elèctrics per als punts de llum: tipus —interior o exterior—, instal·lació adequada al tipus utilitzat, grau de protecció mínima.

- Conductors: secció mínima per a tots els conductors, inclòs el neutre. Els conductors de la xarxa de terra que uneixen els elèctrodes hauran de complir les condicions d'ITC-BT-09.

- Elements de fixació.

En les instal·lacions d'enllumenat en instal·lacions exteriors sota l'àmbit del Reial decret 1890/2008, de 14 de novembre:

- Els equips auxiliars que s'incorporen hauran de complir les condicions de funcionament establides en les normes UNE-EN de prescripcions de funcionament següents:

a) UNE-EN 60921:2006 i UNE-EN 60921:2006/A1:2006 - Estabilitzadors per a llums fluorescents.

b) UNE-EN 60923:2006 i UNE-EN 60923:2006/A1:2006 - Estabilitzadors per a llums de descàrrega, excloses les fluorescents.

c) UNE-EN 60929:2011/A1:2016 (ratificada).

- Estabilitzadors electrònics alimentats en corrent altern per a llums fluorescents.

- Amb excepció de les il·luminacions nadalenques i festives, els llums utilitzats en instal·lacions d'enllumenat exterior tindran una eficàcia lluminosa superior a:

- a) 40 lum/W, per a enllumenats de vigilància i seguretat nocturna i de senyals i anuncis lluminosos
- b) 65 lum/W, per a enllumenats viari, específic i ornamental.

- Les lluminàries incloent-hi els projectors, que s'instal·lin en les instal·lacions d'enllumenat excepte les d'enllumenat festiu i nadalenc, hauran de complir amb els requisits de l'esmentat RD respecte als valors de rendiment de la lluminària (η) i factor d'utilització (f_u).

- Referent al factor de manteniment (f_m) i al flux hemisfèric superior instal·lat (FHS_{inst}), compliran el que es disposa en les ITCEA-06 i la ITC-EA-03, respectivament.

- Les lluminàries hauran de triar-se de manera que es compleixin els valors d'eficiència energètica mínima, per a instal·lacions d'enllumenat viari i la resta de requisits per a altres instal·lacions d'enllumenat, segons el que s'estableix en la ITC-EA-01.

- La potència elèctrica màxima consumida pel conjunt de l'equip auxiliar i llum de descàrrega, no superarà els valors especificats en la ITC-EA-04.

- Els sistemes d'accionament hauran de garantir que les instal·lacions d'enllumenat exterior s'encenguin i apaguin amb precisió a les hores previstes quan la lluminositat ambient ho requereixi, a fi d'estalviar energia. L'accionament de les instal·lacions d'enllumenat exterior podrà dur-se a terme mitjançant diversos dispositius, com, per exemple, fotocèl·lules, rellotges astronòmics i sistemes d'encesa centralitzada. Tota instal·lació d'enllumenat exterior amb una potència de llums i equips auxiliars superiors a 5 kW, haurà d'incorporar un sistema d'accionament per rellotge astronòmic o sistema d'encesa centralitzada, mentre que en aquelles amb una potència en llums i equips auxiliars inferior o igual a 5 kW també podrà incorporar-se un sistema d'accionament mitjançant fotocèl·lula.

- Amb la finalitat d'estalviar energia, les instal·lacions d'enllumenat arreplegades en el capítol 9 de la ITC-EA-02, es projectaran amb dispositius o sistemes per a regular el nivell lluminós. Els sistemes de regulació del nivell lluminós hauran de permetre la disminució del flux emès fins a un 50% del valor en servei normal, mantenint la uniformitat dels nivells d'il·luminació, durant les hores amb funcionament reduït.

Les peces que no compleixin les especificacions de projecte, hagin patit danys durant el transport o que presenten defectes seran rebutjades.

L'emmagatzematge dels productes en obra es farà dins dels respectius embalatges originals i d'acord amb les instruccions del fabricant. Serà en un lloc protegit de pluges i focus humits, en zones allunyades de possibles impactes. No estaran en contacte amb el terreny.

Prescripcions quant a l'execució per unitats d'obra

Característiques tècniques de cada unitat d'obra

- **Condicions prèvies: suport**


La fixació s'acabarà una vegada completat el parament que el suporta.

- **Compatibilitat entre els productes, elements i sistemes constructius**

Per a prevenir el fenomen electroquímic de la corrosió galvànica entre metalls amb diferent potencial, s'adoptaran les mesures següents:

Evitar el contacte entre dos metalls de diferent activitat. En cas de no poder evitar el contacte, s'hauran de triar metalls pròxims en la sèrie galvànica.

Aïllar elèctricament els metalls amb diferent potencial.

	TRÀMIT ELECTRÒNIC	05/02/2026 14:04:27	Visat V/W.26.0404
	CSV: E3D3223E6A6A33724EDDBE895667325B COL·LEGI D'ARQUITECTURA TÈCNICA DE GIRONA	Col·legiat: 17.01374.0 CREXELL ANDRÉS, Eva	Emplaçament: Carrer de la Creu 8 VLADAMAT 169 de 395

Evitar l'accés d'aigua i oxigen a la zona d'unió dels dos metalls.

Quan algun element de la instal·lació elèctrica hagi de discórrer paral·lel o instal·lar-se pròxim a una canonada d'aigua, es col·locarà sempre per damunt d'aquesta.

Procés d'execució

- **Execució**

Segons el CTE DB SUA 4, apartat 1, en cada zona es disposarà una instal·lació d'enllumenat que proporcioni el nivell d'il·luminació establert en la taula 1.1, mesurat arran de terra. En les zones dels establiments d'ús de públic concurrència en les quals l'activitat es desenvolupa amb un nivell baix d'il·luminació es disposarà una il·luminació d'abalisament en les rampes i en cada un dels escalons de les escales.

Segons el CTE DB HE 3, apartat 2.2, les instal·lacions d'il·luminació disposaran, per a cada zona, d'un sistema de regulació i control que compleixin les condicions següents:

Tota la zona disposarà almenys d'un sistema d'encesa i apagada manual, quan no disposi d'un altre sistema de control, i no s'acceptaran els sistemes d'encesa i apagada en quadres elèctrics com a únic sistema de control. Les zones d'ús esporàdic disposaran d'un sistema de control d'encesa i apagada de detecció de presència o sistema de temporització.

S'instal·laran sistemes d'aprofitament de la llum natural que regulin el nivell d'il·luminació en funció de l'aportació de llum natural, en la primera línia paral·lela de lluminàries situades a una distància inferior a 3 m de la finestra, i en totes les situades sota una claraboia, en els casos indicats de les zones dels grups 1 i 2 (segons l'apartat 2.1).

Les instal·lacions només podran ser executades per instal·ladors o empreses instal·ladores que compleixin la reglamentació vigent en l'àmbit d'actuació.

Una vegada replantejada la situació de la lluminària i efectuada la fixació al suport, es connectaran tant la lluminària com els accessoris, amb el circuit corresponent.

Es proveirà la instal·lació d'un interruptor de tall omnipolar situat en la part de baixa tensió.

Les parts metàl·liques accessibles dels receptors d'enllumenat que no siguin de Classe II o Classe III hauran de connectar-se de manera fiable i permanent al conductor de protecció del circuit.

En xarxes d'alimentació subterrànies, els tubs aniran soterrats a una profunditat mínima de 40 cm, mesurats des de la cota inferior del tub, i el diàmetre interior no serà inferior a 6 cm. Es col·locarà una cinta de senyalització que adverteixi de la presència de cables d'enllumenat exterior, situada a una distància mínima de terra de 10 cm i a 25 cm per damunt del tub.

- **Gestió de residus**

Els residus generats durant l'execució de la unitat d'obra seran tractats d'acord amb la *Part III: Gestió de residus de construcció o demolició en l'obra*.

- **Toleràncies admissibles**

Es rebutjarà la instal·lació quan:

Els valors de l'eficiència energètica de la instal·lació siguin inferiors als especificats en el projecte.

La il·luminació mitjana mesurada en instal·lacions interiors sigui un 10% inferior a l'especificada.

La il·luminació mitjana mesurada en instal·lacions exteriors sota l'àmbit del RD 1890/2008 sigui un 20% superior a l'especificada.

Els valors d'uniformitat de luminància/il·luminació i enlluernament no s'ajusten a les especificacions del projecte.

El tipus de llum i lluminària no s'ajusten a les especificacions de projecte.

Els valors de resplendor lluminosa nocturna i llum intrusa en instal·lacions exteriors sota l'àmbit del RD 1890/2008 no s'ajusten a les especificacions del projecte.

- **Condicions d'acabament**

Es comprovarà que els conjunts dels llums i els equips auxiliars disposen d'un certificat del fabricant que acrediti la potència total.

Al final de la instal·lació, i informada la direcció facultativa, l'instal·lador autoritzat emetrà la documentació reglamentària que acrediti la conformitat de la instal·lació amb la Reglamentació vigent.

Control d'execució, assaigs i proves

- **Control d'execució**

Llums, lluminàries, conductors, situació, altura d'instal·lació, connexió de terra, fonamentacions, bàculs: coincidiràn en nombre i característiques amb el que s'especifica en el projecte.

Connexions: executades amb regletes o accessoris específics a aquest efecte.

- **Assaigs i proves**

Accionament dels interruptors d'encesca de l'enllumenat amb totes les lluminàries equipades amb els llums corresponents.

Potència elèctrica consumida per la instal·lació.

Uniformitat de la instal·lació.

Luminància mitjana de la instal·lació.

Enlluernament pertorbador i relació entorn (SR).

Conservació i manteniment

Tots els elements de la instal·lació es protegiran de la brutícia i de l'entrada d'objectes estranys.

Es procedirà a la neteja dels elements que ho necessitin abans del lliurament de l'obra.

Per a garantir en el transcurs del temps el manteniment dels paràmetres luminotècnics adequats i l'eficiència energètica de la instal·lació VEEI, es complirà el Pla de manteniment de les instal·lacions d'il·luminació que inclourà, entre altres accions, les operacions de reposició de llums amb la freqüència de reemplaçament, la neteja de lluminàries amb la metodologia prevista i la neteja de la zona il·luminada, incloent-hi en ambdues la periodicitat necessària. Aquest pla també tindrà en compte els sistemes de regulació i control utilitzats en les diferents zones.

En instal·lacions exteriors sota l'àmbit del RD 1890/2008 es portaran a cap les operacions de reposició de llums i neteja de lluminàries amb la periodicitat determinada pel càlcul del factor de manteniment. El responsable de l'execució del Pla de manteniment és el titular de la instal·lació.

Els mesuraments elèctrics i luminotècnics inclosos en el Pla de manteniment, les durà a terme un instal·lador autoritzat en baixa tensió, que haurà de portar un registre d'operacions de manteniment, en el qual es reflecteixin els resultats de les tasques portades a cap.

En aquest registre es numeraran correlativament les operacions de manteniment de la instal·lació d'enllumenat exterior, en què han de figurar, com a mínim, la següent informació:

a) El titular de la instal·lació i la ubicació d'aquesta.

- b) El titular del manteniment.
- c) El número d'ordre de l'operació de manteniment preventiu en la instal·lació.
- d) El número d'ordre de l'operació de manteniment correctiu.
- e) La data d'execució.
- f) Les operacions dutes a terme i el personal que les va portar a cap.

A més, a fi de facilitar l'adopció de mesures d'estalvi energètic, es registrarà:

- g) Consum energètic anual.
- h) Temps d'encesa i apagada dels punts de llum.
- i) Mesura i valoració de l'energia activa i reactiva consumida, amb discriminació horària i factor de potència,
- j) Nivells d'il·luminació mantinguts.

El registre de les operacions de manteniment de cada instal·lació es farà per duplicat i se'n lliurarà una còpia al titular de la instal·lació. Aquests documents hauran de guardar-se almenys durant cinc anys, comptats a partir de la data d'execució de la corresponent operació de manteniment.

Prescripcions sobre verificacions a l'edifici acabat

Verificacions i proves de servei per a comprovar les prestacions finals de l'edifici

Documentació: certificats, butlletins i documentació addicional exigida per l'Administració competent.

En instal·lacions exteriors sota l'àmbit de l'RD 1890/2008:

- Verificació inicial, prèvia a la posada en servei: totes les instal·lacions.
- Inspecció inicial, prèvia a la posada en servei: les instal·lacions de més de 5 kW de potència instal·lada.
- Verificacions cada 5 anys: les instal·lacions de fins a 5 kW de potència instal·lada.
- Inspeccions cada 5 anys: les instal·lacions de més de 5 kW de potència instal·lada.

6.6.3. Indicadors Il·luminosos

Descripció

Descripció

Elements Il·luminosos, verticals i horitzontals, de funcionament automàtic o no, que serveixen per a orientar o senyalitzar els usuaris, i limitar el risc de danys a persones a conseqüència d'una il·luminació inadequada en zones de circulació dels edificis, tant interiors com exteriors, fins i tot en cas d'emergència o de fallada de l'enllumenat normal.

Criteris de mesurament i valoració d'unitats

Unitat d'equip de senyalització Il·luminosa, totalment col·locada, incloent-hi els senyals, il·luminació dels senyals totalment equipada, fixacions, establiment de connexió amb els aïllaments i el material menut necessaris.

Prescripcions sobre els productes

Característiques i recepció dels productes que s'incorporen a les unitats d'obra

La recepció dels productes, equips i sistemes es farà tal com es desenvolupa en la *Part II: Condicions de recepció de productes*. Aquest control comprèn el control de la documentació dels subministraments (inclosa la del marcatge CE quan sigui pertinent), el control mitjançant distintius de qualitat o avaluacions tècniques d'ideïtat i el control mitjançant assaigs.

Senyals:

El material de què es constitueixin els senyals serà resistent a les condicions ambientals i funcionals de l'entorn en què estiguin instal·lats, i la superfície del senyal no afavorirà el dipòsit de pols sobre aquest.

L'enllumenat dels senyals serà capaç de proporcionar el nivell d'il·luminació requerit en funció de la seva ubicació. En el cas de l'enllumenat d'emergència, aquest serà tal que en cas de fallada de l'enllumenat normal, subministrarà la il·luminació necessària per a facilitar la visibilitat als usuaris i que aquests puguin abandonar l'edifici impedit situacions de pànic i permetent la visió dels senyals indicatius de les eixides i la situació dels equips i mitjans de protecció existents.

Les formes, símbols gràfics, grandàries i colors dels senyals es determinaran mitjançant els principis arrellegats en les normes UNE corresponents.

Els senyals normalitzats hauran de portar anotada la referència a la norma d'on han sigut extretes.

Es tindran en compte les indicacions referides en el CTE DB SUA 4.

Els materials que no s'ajusten a l'especificat hauran de ser retirats.

No s'acceptaran les partides quan es varien les condicions inicials.

L'emmagatzematge dels productes en obra serà en un lloc protegit de pluges, focus humits, en zones allunyades de possibles impactes. No estaran en contacte amb el terreny.

Prescripcions quant a l'execució per unitats d'obra

Característiques tècniques de cada unitat d'obra

- **Condicions prèvies: suport**

La instal·lació serà fixa, i la fixació de la lluminària es farà una vegada acabat completament el parament en el qual es col·loqui.

- **Compatibilitat entre els productes, elements i sistemes constructius**

Per a prevenir el fenomen electroquímich de la corrosió galvànica entre metalls amb diferent potencial, s'adoptaran les mesures següents:

Evitar el contacte entre dos metalls de diferent activitat. En cas de no poder evitar el contacte, s'hauran de triar metalls pròxims en la sèrie galvànica.

Aïllar elèctricament els metalls amb diferent potencial.

Evitar l'accés d'aigua i oxigen a la zona d'unió dels dos metalls.

Procés d'execució

- **Execució**

En general, comptaran amb enllumenat d'emergència les zones i els elements assenyalats en el CTE DB SUA 4, apartat.

La posició de les lluminàries es farà segons el que s'indica en l'apartat 2.2 del CTE DB SUA 4:

Se situaran almenys a 2 m per damunt del nivell del sòl.

Es disposarà una en cada porta d'eixida i en posicions en les quals sigui necessari destacar un perill potencial o l'emplaçament d'un equip de seguretat. Com a mínim es disposaran en els punts indicats en el CTE DB SUA 4, apartat 2.2.

Els senyals se situaran en el lloc indicat en projecte, a 2 m per damunt del nivell del sòl, i es comprovarà que s'han col·locat una en cada porta d'eixida, escala i canvi de nivell o direcció, i en posicions en les quals sigui necessari destacar un perill potencial o l'emplaçament d'un equip de seguretat.

- **Gestió de residus**

Els residus generats durant l'execució de la unitat d'obra seran tractats d'acord amb la *Part III: Gestió de residus de construcció o demolició en l'obra*.

- **Condicions d'acabament**

Una vegada replantejada la situació de la lluminària i efectuada la fixació al suport, es connectaran tant la lluminària com els accessoris utilitzant els aïllaments corresponents.

Control d'execució, assaigs i proves

- **Assaigs i proves**

Mesurament dels nivells d'il·luminació en les zones de pas i eixides.

Desconnexió del subministrament principal i comprovació que l'enllumenat d'emergència entra en funcionament.

Es considerarà fallada d'alimentació el descens de la tensió d'alimentació per davall del 70% del valor nominal.

L'enllumenat d'emergència de les vies d'evacuació aconseguirà almenys el 50% del nivell d'il·luminació requerit al cap dels 5 s i el 100% als 60 s.

La instal·lació complirà les condicions de servei que s'indiquen a continuació durant una hora, com a mínim, a partir de l'instant en què tingui lloc la fallada:

En les vies d'evacuació l'amplària de la qual no excedeixi els 2 m, la il·luminació horitzontal en terra ha de ser, com a mínim, 1 lux al llarg de l'eix central i 0,5 lux en la banda central que comprèn almenys la meitat de l'amplària de la via. Les vies d'evacuació amb amplària superior a 2 m poden ser tractades com a diverses bandes de 2 m d'amplària, com a màxim.

En els punts en els quals estiguin situats els equips de seguretat, les instal·lacions de protecció contra incendis d'utilització manual i els quadres de distribució de l'enllumenat, la il·luminació horitzontal serà de 5 luxs, com a mínim.

Al llarg de la línia central d'una via d'evacuació, la relació entre la il·luminació màxima i la mínima no ha de ser major que 40:1.

Els nivells d'il·luminació establits han d'obtenir-se considerant nul el factor de reflexió sobre parets i sostres, i tenint en compte un factor de manteniment que englobi la reducció del rendiment lluminós a causa de la brutícia de les lluminàries i a l'envelliment dels llums.

Amb la finalitat d'identificar els colors de seguretat dels senyals, el valor mínim de l'índex de rendiment cromàtic Ra dels llums serà 40.

La il·luminació dels senyals d'evacuació indicatius de les eixides i dels senyals indicatius dels mitjans manuals de protecció contra incendis i primers auxilis, compliran els requisits següents:

La luminància de qualsevol àrea de color de seguretat del senyal ha de ser almenys de 2 cd/m² en totes les direccions de visió importants.

La relació de la luminància màxima a la mínima dins del color blanc o de seguretat no ha de ser major de 10:1, i s'hauran d'evitar variacions rellevants entre punts adjacents.

La relació entre la luminància Lblanca, i la luminància Lcolor >10, no serà menor que 5:1 ni major que 15:1.

Els senyals de seguretat han d'estar il·luminades almenys al 50% de la il·luminació requerida, al cap de 5 s, i al 100% al cap de 60 s.

6.5. Instal·lació de protecció

6.5.1. Instal·lació de sistemes antiintrusió

Descripció

Descripció

Conjunt de mesures de protecció, físiques i electròniques que, coordinades, eleven el nivell de seguretat, tant per a les persones que habiten l'edifici com els béns que conté.

La fi principal d'aquestes instal·lacions consisteix a detectar al més prompte possible, i retardar raonablement, la comissió d'un acte delictiu, ja que permet algun temps de resposta, que en un percentatge molt elevat, impedeixi la consumació d'un delictes.

Criteris de mesurament i valoració d'unitats

El mesurament correspondrà al nombre d'unitats emprades de característiques iguals totalment instal·lades i connectades, fins i tot ports i accessoris.

Els cables de conducció elèctrica i tubs de protecció d'aquests a la intempèrie, es mesuraran i valoraran per metre lineal.

Prescripcions sobre els productes

Característiques i recepció dels productes que s'incorporin a les unitats d'obra

La recepció dels productes, equips i sistemes es farà tal com es desenvolupa en la *Part II: Condicions de recepció de productes*. Aquest control comprèn el control de la documentació dels subministraments (inclosa la del marcatge CE quan sigui pertinent), el control mitjançant distintius de qualitat o avaluacions tècniques d'idoneïtat i el control mitjançant assaigs.

S'estableixen diferents sistemes de protecció enfront del robatori:

- Central de procés (amb unitat d'alarma i unitat de senyalització):

Programació, memorització, autoprotecció.

Alimentació elèctrica i reserva energètica.

Zones d'intrusió.

- Sensors i detectors:

Detectors volumètrics: ultrasònics, infrarojos, microones, etc.

Detectors puntuals: d'obertura, de colp vibració, mixt, polsador manual, etc.

- Terminals d'alarma:

Acústic, òptic, etc.

Connexió amb central d'alarma.

Autoprotecció i antisabotatge.

- Canalitzacions:

Descripció de la topologia: bus, estrela, anell, etc.

Prescripcions quant a l'execució per unitats d'obra

Característiques tècniques de cada unitat d'obra

- **Condicions prèvies: suport**

El suport seran els paraments verticals o horitzontals pels quals discorri la instal·lació, sigui encastada o en superfície. Els tancaments hauran d'estar totalment executats sense revestiment si la instal·lació va encastada o totalment acabats si va en superfície.

- **Compatibilitat entre els productes, elements i sistemes constructius**

Per a prevenir el fenomen electroquímic de la corrosió galvànica entre metalls amb diferent potencial, s'adoptaran les mesures següents:

Evitar el contacte entre dos metalls de diferent activitat. En cas de no poder evitar el contacte, s'hauran de triar metalls pròxims en la sèrie galvànica.

Aïllar elèctricament els metalls amb diferent potencial.

Evitar l'accés d'aigua i oxigen a la zona d'unió dels dos metalls.

Procés d'execució

- **Execució**

En general l'execució dels diferents tipus d'instal·lacions de robatori, serà d'acord amb les recomanacions indicades pel fabricant.

Es faran regates en els tancaments i barandats d'aquells trams de la instal·lació en què els elements vagin encastats, i es tapanaran posteriorment amb algeps o morter.

Es fixaran i subjectaran els elements del sistema que vagin en superfície, al lloc i a l'altura especificada en el projecte o per la direcció facultativa.

Es col·locaran els conductors elèctrics, amb passafils impregnats de substàncies que faciliten que esvari per l'interior dels tubs.

Amb aquests cables ja col·locats s'interconnectaran tots els elements de la instal·lació i es procedirà al muntatge total d'aquesta.

- **Gestió de residus**

Els residus generats durant l'execució de la unitat d'obra seran tractats d'acord amb la *Part III: Gestió de residus de construcció o demolició en l'obra*.

Control d'execució, assaigs i proves

- **Control d'execució**

Situació dels components de la instal·lació de protecció antiintrusió.

Components de la instal·lació:

Seccions dels conductes elèctrics.

Diàmetres dels tubs de protecció d'aquests conductes.

6.6. Paviments de sòls i escales

6.6.1 Soleres

Descripció

Descripció

Capa resistent composta per una subbase granular compactada, impermeabilització i una capa de formigó amb gruix variable segons l'ús per al qual estigui indicat. Es recolza sobre el terreny, i es pot disposar directament com a paviment mitjançant un tractament d'acabat superficial, o bé com a base per a un altre paviment.

S'utilitza per a base d'instal·lacions o per a locals amb sobrecàrrega estàtica variable, segons l'ús per al qual estigui indicat (garatge, locals comercials, etc.).

Criteris de mesurament i valoració d'unitats

Metre quadrat de solera acabada, amb les diferents grossàries i característiques del formigó. Inclou, si és el cas, una subbase granular compactada, però no inclou la preparació de l'esplanada (vegeu capítol «Estructures d'acer»). Inclou, o no, la realització de les juntes per a dilatació. S'ha d'indicar l'acabat superficial: planeig mecànic (tipus helicòpter) o reglejat amb regla, llis o molt llis.

Les juntes es poden mesurar i valorar per metre lineal, fins i tot la col·locació de separadors de poliestirè, amb tall, farciment i col·locació del segellament.

Quilogram d'acer per a armar o metre quadrat de malla electrosoldada. Cal indicar les dimensions, el tipus d'acer i el tractament, si és el cas. Cal incloure despuntaments, solapes, minves, filferro de lligat, separadors i materials i eines necessàries per a posar-ho correctament en l'obra.

Les fibres, en cas de prescriure, s'inclouen en el preu del metre quadrat de solera. Cal indicar la seva dotació en quilos per metre cúbic (kg/m^3).

En cas de projectar passadors, s'abonaran com a part proporcional de les juntes o del metre quadrat de solera.

Prescripcions sobre els productes

Característiques i recepció dels productes que s'incorporin a les unitats d'obra

Segons CTE DB HE 1, punt 6, de l'apartat 5.1, en cas de formar part de l'envoltant tèrmic, es comprovarà que les propietats higrotèrmiques dels productes utilitzats en els tancaments es corresponen amb les especificades en el projecte: conductivitat tèrmica λ , factor de resistència a la difusió del vapor d'aigua μ , i, si és el cas, densitat ρ i calor específic c_p , que compleixi amb la transmitància tèrmica màxima exigida als tancaments que componen l'envoltant tèrmic.

Segons DB HR, apartat 4.1, en el plec de condicions del projecte han d'expressar-se les característiques acústiques dels productes utilitzats en els elements constructius de separació. Els productes que componen els elements constructius homogenis es caracteritzen per la massa per unitat de superfície kg/m^2 .

- Capa subbase: podrà ser de graves, tot-u compactats, etc.

- Impermeabilització (vegeu «Part II: Relació de productes amb marcatge CE», 4): podrà ser de làmina de polietilè, etc.

- Formigó en massa:

- Ciment (vegeu «Part II: Relació de productes amb marcatge CE», 19.1): complirà les exigències quant a composició, característiques mecàniques, físiques i químiques que estableix la Instrucció RC-16.

- Àrids (vegeu «Part II: Relació de productes amb marcatge CE», 19.1): compliran les condicions fisicoquímiques, fisicomecàniques i granulomètriques establides en el *Codi estructural*. Es recomana que la grandària màxima de l'àrid sigui inferior a 40 mm, per a facilitar la posada en l'obra del formigó.

- Aigua: s'admetran totes les aigües potables, les tradicionalment empleades i les reciclades procedents del rentat de botes de la central de formigonada. Hauran de complir les condicions de l'article 29 del *Codi estructural*. En cas de dubte, l'aigua haurà de complir les condicions d'aquest article.

- Armadura de retracció: serà de malla electrosoldada de barres o filferros corrugats que compleix les condicions quant a adherència i característiques mecàniques mínimes establides en el *Codi estructural*.

- Aglomerants, aglomerants compostos i mescles fetes en fàbrica per a terres autoanivelladors a base de sulfat de calci (vegeu «Part II: Relació de productes amb marcatge CE», 19.1).

- Aglomerants per a soleres contínues de magnèsia. Magnèsia càustica i clorur de magnesi (vegeu «Part II: Relació de productes amb marcatge CE», 19.1).

Incompatibilitats entre materials: en l'elaboració del formigó, a causa de la seva perillositat, es permet l'ús d'àrids que continguin sulfurs oxidables en una proporció molt baixa, segons el que indica el *Codi estructural*.

- Sistema de drenatge

Drens lineals: tubs de formigó porós o de PVC, polietilè, etc. (vegeu «Part II: Relació de productes amb marcatge CE», 14.1).

Drens superficials: làmines drenants de polietilè i geotèxtil, etc. (vegeu «Part II: Relació de productes amb marcatge CE», 4.3).

- Paviments d'àrids naturals o procedents de picada, etc.

- Arquetes de formigó.

- Segellador de juntes de retracció (vegeu «Part II: Relació de productes amb marcatge CE», 9): serà de material elàstic. Serà de fàcil introducció en les juntes i adherent al formigó.

- Farciment de juntes de contorn (vegeu «Part II: Relació de productes amb marcatge CE», 3): podrà ser de poliestirè expandit, etc.

- Fibres d'acer, polimèriques o orgàniques. Les fibres d'acer seran d'acord amb la UNE-EN 14889-1:2008 i s'indicarà si es tracta de fibra trefilada, en làmina, rascat en calent o altres. Les fibres plàstiques compliran la UNE-EN 14889-2:2008 i ha d'indicar-se si són en monofilaments extruïts o en làmines fibril·lades. El projecte ha de definir les condicions, les característiques, la resistència característica, si és el cas, i la longitud de les fibres.

- Formigó amb fibres: s'indicarà en aquest cas en la denominació de la unitat d'obra el material, el tipus, les dimensions (longitud, característiques de la secció i diàmetre equivalent, esveltesa), les característiques de les fibres, així com el contingut de fibres en quilos per metre cúbic (kg/m^3). La relació de les característiques de les fibres podrà ser substituïda per la referència a la designació comercial completa, amb l'afegit "o similar", i acompanyada d'una fitxa tècnica prèviament acceptada per la direcció de les obres.

- Passadors d'acer.

S'eliminaran de les graves apilades, les zones segregades o contaminades per pols, per contacte amb la superfície de suport, o per inclusió de materials estranys.

L'àrid natural o de picada utilitzat com a capa de material filtrant estarà exempt d'argiles i/o taps i de qualsevol altra mena de materials estranys.

Es comprovarà que el material sigui homogeni i que tingui un nivell d'humitat adequat per a evitar que se segregui durant la posada en l'obra i per a aconseguir el grau de compactació exigida. Si la humitat no és l'adequada, s'adoptaran les mesures necessàries per a corregir-la sense alterar l'homogeneïtat del material.

Es formaran i explotaran els apilaments de les graves, de manera que s'eviti que se segreguin o compactin.

Els residus generats durant l'execució de la unitat d'obra seran tractats segons la «Part III: Gestió de residus de construcció o demolició en l'obra».

Prescripcions quant a l'execució per unitats d'obra

Característiques tècniques de cada unitat d'obra

Segons el DB HR, apartat 4.2, en el plec de condicions del projecte han d'expressar-se les característiques acústiques dels elements constructius obtingudes mitjançant assaigs en laboratori. Si aquestes s'han obtingut mitjançant mètodes de càlcul, els valors obtinguts i la justificació dels càlculs han d'incloure's en la memòria del projecte i consignar-se en el plec de condicions.

- **Condicions prèvies: suport**

S'haurà compactat prèviament el suport o l'esplanada i estarà net de restes d'obra.

Les instal·lacions enterrades estaran acabades.

Es fixaran punts de nivell per a fer la solera.

- **Compatibilitat entre els productes, elements i sistemes constructius**

Per a prevenir el fenomen electroquímic de la corrosió galvànica entre metalls amb diferent potencial, s'adoptaran les següents mesures:

Evitar el contacte entre dos metalls de diferent activitat. En cas de no poder evitar el contacte, s'hauran de seleccionar metalls pròxims en la sèrie galvànica.

Aïllar elèctricament els metalls amb diferent potencial.

Evitar l'accés d'aigua i oxigen a la zona d'unió dels dos metalls.

No es disposaran soleres en contacte directe amb terres d'argiles expansives, ja que podrien produir-se bombaments, alçaments i trencaments dels paviments, clevellament de particions interiors, etc.

Procés d'execució

- **Execució**

- Execució de la subbase granular:

S'estendrà sobre el terreny net i compactat. Es compactarà mecànicament i s'enrasarà.

- Col·locació de la làmina de polietilè sobre la subbase.

- Capa de formigó:

S'estendrà una capa de formigó sobre la làmina impermeabilitzant; el gruix vindrà definida en el projecte segons l'ús i la càrrega que hagi de suportar. Si es necessita una malla electrosoldada es disposarà abans de col·locar el formigó. El curat es farà complint el que especifica l'article 52.5 del *Codi estructural*.

- Juntes de contorn:

Abans d'abocar el formigó es col·locarà l'element separador compressible, per exemple, de poliestirè expandit que formarà la junta de contorn al voltant de qualsevol element que interrompi la solera, com pilars i murs.

- Juntes de retracció:

S'executaran mitjançant encaixos previstos o fets posteriorment a màquina, no separades més de 6 m, que penetraran en 1/3 del gruix de la capa de formigó.

- Drenatge. Segons el CTE DB HS 1, apartat 2.2.2:

Si és necessari, es disposarà una capa drenant i una capa filtrant sobre el terreny situat sota terra. En cas que s'utilitzi com a capa drenant un paviment, haurà de disposar-se una làmina de polietilè per damunt.

Es disposaran tubs drenants en el terreny situat sota terra, connectats a la xarxa de sanejament o a qualsevol sistema de recollida per a poder reutilitzar posteriorment. Quan aquesta connexió estigui situada per damunt de la xarxa de drenatge, es col·locarà almenys una cambra de bombament amb dues bombes de buidatge.

En el cas de murs pantalla els tubs drenants es col·locaran a un metre sota terra i repartits uniformement al costat del mur pantalla.

Es col·locarà un pou drenant per cada 800 m² en el terreny situat sota terra. El diàmetre interior del pou serà com a mínim de 70 cm. El pou haurà de disposar d'una envoltant filtrant capaç d'impedir l'arrossegament de fins del terreny. Hauran de disposar-se dues bombes de buidatge, una connexió per a l'evacuació a la xarxa de sanejament o a qualsevol sistema de recollida per a reutilitzar posteriorment i un dispositiu automàtic perquè el buidatge sigui permanent.

• Gestió de residus

Els residus generats durant l'execució de la unitat d'obra seran tractats segons la «Part III: Gestió de residus de construcció o demolició en l'obra».

En cas de centrals d'obra per a la fabricació de formigó, l'aigua procedent del rentat de les instal·lacions o dels elements de transport del formigó s'abocarà sobre zones específiques, impermeables i adequadament senyalitzades. Les aigües emmagatzemades d'aquesta manera podran reutilitzar-se com a aigua de pastat per a la fabricació del formigó.

Sempre que es compleixin els requisits establits a aquest efecte en l'article 29 del *Codi estructural*.

Com a criteri general, es procurarà evitar la neteja dels elements de transport del formigó en l'obra. En cas que fos inevitable aquesta neteja, s'haurà de seguir un procediment semblant a l'anteriorment indicat per a les centrals d'obra.

En cas de produir-se situacions accidentals que provoquen afeccions mediambientals tant al sòl com a aqüífers pròxims, el constructor haurà de sanejar el terreny afectat i sol·licitar la retirada dels corresponents residus per un gestor autoritzat. En cas de produir-se l'abocament, es gestionaran els residus generats segons el que indica l'indicador prestacional definit en el núm. 3.51 de la taula A2.A.1.1 de l'annex núm. 2 del *Codi estructural*.

• Toleràncies admissibles

Es comprovarà que les dimensions executades presenten unes desviacions admissibles per al funcionament adequat de la construcció. S'estarà al que disposa el projecte d'execució o, si no, al que estableixen els annexos 14 («Toleràncies en elements de formigó») i 16 («Toleràncies en elements d'acer») del *Codi estructural*. En particular:

-La desviació vertical mesurada amb regla de 3 m col·locada en qualsevol part de la llosa o solera i recolzada sobre dos punts serà de diferents maneres, segons l'acabat superficial especificat. Si l'acabat és aplanat mecànic la tolerància és de dotze mil·límetres (+/- 12 mm); si és reglejat amb regla, de huit mil·límetres (+/- 8 mm); si és llis, de cinc mil·límetres (+/- 5 mm) i si és molt llis, de tres mil·límetres (+/- 3 mm). El mètode de la regla és molt imperfecte i s'ha de tractar de substituir per una avaluació estadística de mesures de planitud i d'anivellament.

-La desviació en planta respecte a l'alineació del projecte, no haurà de ser superior a tres centímetres (3 cm), i la superfície de la capa haurà de tenir els pendents dels plànols amb una desviació de l'1 per mil.

-El gruix del paviment no podrà ser inferior, en cap punt, al que s'hagi previst en els plànols de seccions tipus. En tots els perfils es comprovarà l'amplària del paviment, que en cap cas podrà ser inferior a la deduïda de la secció tipus dels plànols.

- **Condicions d'acabament**

La superfície de la solera s'acabarà amb major o menor rugositat, mitjançant reglat, remolinat, etc., que dependrà de si posteriorment s'aplicarà una pintura, s'executarà un paviment assegurat en capa gruixuda, en capa fina, una capa d'àrid intermedi, etc.

Acabades les operacions de remolinat, i mentre el formigó estigui encara fresc, s'arredoniran acuradament les vores de les lloses amb una plana corba.

Sempre que sigui necessari, durant el primer període d'enduriment es protegirà el formigó fresc contra el rentat per pluja, la dessecació ràpida (especialment en condicions de baixa humitat relativa de l'aire, forta insolació o vent), i els refredaments bruscos o la congelació. Per a això, es podrà emprar una làmina de plàstic, un producte de curat resistent a la pluja, o un altre procediment que autoritzi el director de les obres.

El formigó es curarà amb un producte filmògen, llevat que el director de les obres autoritzi l'ús d'un altre sistema. Hauran de sotmetre's a curat totes les superfícies de la llosa o solera exposades, incloses les vores laterals, tan bon punt hagin finalitzat les operacions d'acabat.

Durant un període que, excepte autorització expressa del director de les obres, no serà inferior a tres dies (< 3 d) a partir de la posada en obra del formigó, estarà prohibit tot tipus de circulació sobre el paviment recentment executat, amb excepció de la imprescindible per al serrat de juntes, l'eliminació del morter superficial no forjat, si és el cas, i la comprovació de la textura i regularitat superficial.

Control d'execució, assaigs i proves

- **Control d'execució**

Punts d'observació.

- Execució:

Compacitat del terreny, planitud de la capa d'arena, gruix de la capa de formigó, planitud de la solera.

Resistència característica del formigó.

Planitud de la capa d'arena.

Resistència característica del formigó: no serà inferior al noranta per cent (90%) de l'especificada.

Gruix de la capa de formigó.

Impermeabilització: inspecció general.

- Comprovació final:

Planitud de la solera.

Junta de retracció: separació entre les juntes.

Junta de contorn: gruix i alçària de la junta.

Si la propietat ha establert exigències relatives a la contribució de l'estructura a la sostenibilitat, d'acord amb l'annex núm. 2 del *Codi estructural*, la direcció facultativa haurà de comprovar que durant la fase d'execució se satisfà la mateixa classificació (baixa, alta o molt alta) que la definida en el projecte per a l'índex HISSES sobre els mitjans i procediments reals emprats en aquesta fase.

Conservació i manteniment

No se superaran les càrregues normals previstes.

S'evitarà la permanència en el sòl dels agents agressius admissibles i la caiguda dels no admissibles.

La solera no es veurà sotmesa a l'acció d'aigües amb pH menor de 6 o major de 9, o amb una concentració en sulfats superior a 0,20 gr/l, olis minerals orgànics i pesats, ni a temperatures superiors a 40 °C.

Prescripcions sobre verificacions a l'edifici acabat

Verificacions i proves de servei per a comprovar les prestacions finals de l'edifici

En cas que es facin mesuraments *in situ* per a comprovar les exigències d'aïllament acústic a soroll d'impactes i de limitació del temps de reverberació, es faran per laboratoris i segons el que estableixen les UNE-EN ISO 16283-1:2015, UNE-EN ISO 16283-1:2015+A1:2018 i UNE-EN ISO 16283-3:2016 per a soroll aeri i la UNE-EN ISO 3382-1:2010 i UNE-EN ISO 3382-2:2008+ERRATUM:2009 V2 per a temps de reverberació. La valoració global de resultats dels mesuraments d'aïllament es farà d'acord amb les definicions de diferència de nivells estandarditzada per a cada tipus de soroll que estableix l'annex H del DB HR.

Per al compliment de les exigències del DB HR s'admeten toleràncies entre els valors obtinguts per mesuraments *in situ* i els valors límit establits en l'apartat 2.1 del DB HR, de 3 dB per a aïllament a soroll d'impacte i de 0,1 s per a temps de reverberació.

PART II. Condicions de recepció dels productes

1. Condicions de recepció dels productes

1.1. Codi Tècnic de l'Edificació

Segons s'indica en el Codi Tècnic de l'Edificació, en la Part I, article 7.2, el control de recepció en obra de productes, equips i sistemes, es farà així:

7.2. Control de recepció en obra de productes, equips i sistemes.

1. El control de recepció té per objecte comprovar que les característiques tècniques dels productes, equips i sistemes subministrats satisfan el que s'exigeix en el projecte. Aquest control comprendrà:

- a) el control de la documentació dels subministraments, realitzat d'acord amb l'article 7.2.1;
- b) el control mitjançant distintius de qualitat o avaluacions tècniques d'idoneïtat, segons l'article 7.2.2; i
- c) el control mitjançant assaigs, d'acord amb l'article 7.2.3.

7.2.1. Control de la documentació dels subministraments.

1. Els subministradors lliuraran al constructor, que els facilitarà a la direcció facultativa, els documents d'identificació del producte exigits per la normativa de compliment obligat i, si és el cas, pel projecte o per la direcció facultativa. Aquesta documentació comprendrà, almenys, els documents següents:

- a) els documents d'origen, full de subministrament i etiquetatge;
- b) el certificat de garantia del fabricant, signat per persona física; i

c) els documents de conformitat o autoritzacions administratives exigides reglamentàriament, inclosa la documentació corresponent al marcatge CE dels productes de construcció, quan sigui pertinent, d'acord amb les disposicions que siguin transposició de les directives europees que afecten els productes subministrats.

7.2.2. Control de recepció mitjançant distintius de qualitat i avaluacions d'idoneïtat tècnica.

1. El subministrador proporcionarà la documentació necessària sobre:

a) els distintius de qualitat que ostenten els productes, equips o sistemes subministrats, que assegurin les característiques tècniques d'aquests exigits en el projecte i documentarà, si és el cas, el reconeixement oficial del distintiu d'acord amb el que s'estableix en l'article 5.2.3; i

b) les avaluacions tècniques d'idoneïtat per a l'ús previst de productes, equips i sistemes innovadors, d'acord amb el que s'estableix en l'article 5.2.5, i la constància del manteniment de les característiques tècniques.

2. El director de l'execució de l'obra verificarà que aquesta documentació és suficient per a l'acceptació dels productes, equips i sistemes emparats per aquesta.

7.2.3. Control de recepció mitjançant assaigs.

1. Per a verificar el compliment de les exigències bàsiques del CTE pot ser necessari, en determinats casos, portar a cap assaigs i proves sobre alguns productes, segons el que s'estableix en la reglamentació vigent, o bé segons el que s'especifica en el projecte o ordenats per la direcció facultativa.

2. La realització d'aquest control s'efectuarà d'acord amb els criteris establits en el projecte o indicats per la direcció facultativa sobre el mostreig del producte, els assaigs a dur a terme, els criteris d'acceptació i de rebuig i les accions a adoptar.

Aquest plec de condicions, d'acord amb el que s'indica en el CTE, desenvolupa el procediment a seguir en la recepció dels productes en funció que estiguen afectats o no pel Reglament (UE) núm. 305/2011 del Parlament Europeu i del Consell, de 9 de març de 2011, pel qual s'estableixen condicions harmonitzades per a la comercialització de productes de construcció i es deroga la Directiva 89/106/CEE del Consell.

Aquest Reglament fixa condicions per a la introducció en el mercat o la comercialització dels productes de construcció establint regles harmonitzades sobre com expressar les prestacions dels productes de construcció en relació amb les característiques essencials i sobre l'ús del marcatge CE en aquests productes.

1.2. Productes afectats pel Reglament europeu de productes de construcció (RPC)

Els productes de construcció de famílies específiques cobertes per una norma harmonitzada (hEN) o d'acord amb una avaluació tècnica europea (ETE) emesa per a aquests, disposen del marcatge CE i d'aquesta manera és possible conèixer les característiques essencials per a les quals el fabricant en declararà les prestacions quan aquest s'introdueixi en el mercat.

Aquests productes seran rebuts en obra segons el procediment següent:

a) Control de la documentació dels subministraments: es verificarà l'existència dels documents establits en els apartats a) b) i c) de l'article 7.2.1 de l'apartat 1.1 anterior, inclosa la documentació corresponent al marcatge CE:

1. Haurà de portar el marcatge CE. Si no el tingués, s'hauria de rebutjar. El marcatge CE vindrà col·locat:

- en el producte de construcció, de manera visible, llegible i indeleble, o
- en una etiqueta adherida a aquest.

Quan això no sigui possible o no pugui garantir-se a causa de la naturalesa del producte, vindrà:

- en l'envàs, o
- en els documents d'acompanyament (per exemple en l'albarà o en la factura).

2. S'haurà de verificar sobre les característiques essencials indicades el compliment de les característiques tècniques mínimes exigides per la reglamentació, pel projecte, o per la direcció facultativa, la qual cosa es farà mitjançant la comprovació d'aquestes en el marcatge CE.

3 Es comprovarà la documentació del marcatge CE.

El marcatge CE vindrà col·locat únicament en els productes de construcció respecte dels quals el fabricant, l'importador o el distribuïdor, hagi emès una declaració de prestacions (DdP o DoP). Si no s'ha emès la DdP, no podrà haver-se introduït en el mercat amb el marcatge CE. No es podran incloure o sobreposar amb aquestes altres marques de qualitat de producte, sistemes de qualitat (ISO 9000), altres característiques no incloses en l'especificació tècnica europea harmonitzada aplicable, etc.

La DdP, sigui en paper o per via electrònica, d'acord amb les especificacions tècniques harmonitzades, inclou les prestacions per nivells, classes o una descripció de totes les característiques essencials relacionades amb l'ús o usos previstos del producte que apareguin en l'annex o els annexos Z de les corresponents normes harmonitzades vinculades amb el producte.

Quan sigui procedent, la DdP també ha d'anar acompanyada d'informació sobre el contingut de substàncies perilloses en el producte de construcció, per a millorar les possibilitats de la construcció sostenible i facilitar el desenvolupament de productes respectuosos amb el medi ambient.

Els fabricants, com a base per a la DdP, hauran elaborat una documentació tècnica en la qual es descriguin tots els documents corresponents relatius al sistema requerit d'avaluació i verificació de la constància de les prestacions. Però aquesta documentació tècnica no es lliura al client, únicament haurà d'estar disponible per a l'Administració o les autoritats de vigilància de mercat.

En el cas de productes sense normes harmonitzades, pot donar-se la situació que el fabricant, havent obtingut d'un organisme d'avaluació tècnica (OAT) una avaluació tècnica europea (ATE), o un anterior DITE, per al seu producte i un ús o usos previstos, hagi preparat una DdP i el marcatge CE. Una vegada emplenada l'avaluació i verificació de la constància de prestacions, a partir d'un document d'avaluació europeu (DAE) o Guia DITE, ja elaborat i que en cobreixi l'avaluació, o ben elaborat i adoptat expressament, es pot procedir a continuació a l'emissió de l'ATE. També pot donar-se la situació que per a aquesta classe de producte, d'altres fabricants, pugui trobar-se en el mercat sense el marcatge CE, per la qual cosa hauran d'utilitzar-se altres instruments previstos en la reglamentació per a demostrar

el compliment dels requisits reglamentaris. Sobre aquest tema, poden continuar utilitzant-se productes que disposen de DITE, expedits abans de l'1 de juliol de 2013, durant tot el seu període de validesa, llevat que passi a ser obligatori el marcatge CE per a aquest producte per disposar-se de norma harmonitzada (una vegada finalitzat el període de coexistència).

Quedarien exempts de disposar de marcatge CE, per no haver-se emès per a aquests la declaració de prestacions:

- Els productes de construcció fabricats per unitat o fets a mida en un procés no en sèrie, en resposta a una comanda específica i instal·lats en una obra única determinada per un fabricant.

- Els productes que s'elaboren o s'obtenen per la mateixa empresa responsable de l'obra i per a instal·lar-los en aquesta obra, i no hi haurà una comercialització del producte a una tercera part, és a dir, que no hi ha transacció comercial (ex.: morter dosificat i barrejat en l'obra).

- Els productes singulars fabricats de manera específica per a la restauració d'edificis històrics o artístics per a conservació del patrimoni.

El receptor de producte, o d'una partida dels productes, rebrà del fabricant o si és el cas del distribuïdor o importador, una còpia de la DdP (no és necessari que siguin originals signats), bé en paper o bé per via electrònica.

També, alguns fabricants, distribuïdors o importadors, pot ser que donen accés a la còpia de la DdP a través de la consulta en la pàgina web de l'empresa, sempre que es compleixi:

a) es garanteixi que el contingut de la DdP no es modificarà després d'haver donat accés a aquesta;

b) es garanteixi que estigui subjecta a un seguiment i manteniment a fi que els destinataris de productes de construcció tinguin sempre accés a la pàgina web i a les DdP;

c) es garanteixi que els destinataris de productes de construcció tinguin accés gratuït a la DdP durant un període de deu anys després que el producte de construcció s'hagi introduït en el mercat; i

d) de les instruccions als destinataris de productes de construcció sobre la manera d'accedir a la pàgina web i les DdP emeses per a aquests productes disponibles en aquesta pàgina web.

No obstant el que s'acaba de dir, és obligatori el lliurament d'una còpia de la DdP en paper si així ho requereix el receptor del producte. La còpia de la DdP a Espanya s'exigeix que es faciliti, almenys en castellà. A voluntat del fabricant pot ser que es presenti, de manera afegida, en alguna de les llengües cooficials.

També s'adjuntarà amb la DdP la «fitxa de seguretat» sobre les substàncies perilloses segons els articles 31 i 33 del Reglament «REACH» núm. 1907/2006.

A més, al costat del producte, bé en els envasos, albarans, fulls tècnics, etc. vindran les seves instruccions pertinents d'ús, muntatge, instal·lació, conservació, etc. perquè la prestació declarada es mantingui a condició que el producte sigui correctament instal·lat; també la informació de seguretat, amb possibles avisos i precaucions. Això serà particularment rellevant per a productes que es venen en forma d'equips per a instal·lar-los.

NOTA: Els distribuïdors no estan obligats a retirar de les seves instal·lacions els productes de construcció que hagin rebut abans de l'1 de juliol de 2013 i que ja ostentaven el marcatge CE segons la Directiva de productes de construcció, encara que no estiguin acompanyats per una DdP, i podran continuar venent-los fins a esgotar l'estoc de productes rebuts abans d'aquesta data.

La informació necessària per a la comprovació del marcatge CE s'amplia per a determinats productes rellevants i d'ús freqüent en edificació en la subsecció 2.1 de la present Part II del Plec.

b) En el cas que alguna especificació d'un producte no estigui prevista en les característiques tècniques del marcatge CE, haurà de realitzar-se complementàriament el control de recepció mitjançant distintius de qualitat o mitjançant assaigs, segons que sigui adequat a la característica en qüestió.

1.3. Productes no afectats pel Reglament europeu de productes de construcció (RPC), o amb marcatge CE en el qual no consti la característica requerida

Els procediments per a l'avaluació de les prestacions dels productes de construcció en relació amb les seves característiques essencials que no estiguin coberts per una norma harmonitzada s'exposen a continuació.

Si el producte no està afectat pel RPC, el procediment a seguir per a la seva recepció en obra (excepte en el cas de productes provinents de països de la UE que posseïxin un certificat d'equivalència emès per l'Administració general de l'Estat) consisteix en la verificació del compliment de les característiques tècniques mínimes exigides per la reglamentació, el projecte, o la direcció facultativa, mitjançant els controls previstos en el CTE, a saber:

a) Control de la documentació dels subministraments: es verificarà en obra que el producte subministrat ve acompanyat dels documents establits en els apartats a) i b) de l'article 7.2.1 de l'apartat 1.1 anterior, i els documents de conformitat o autoritzacions administratives exigides reglamentàriament, entre els quals cal esmentar:

La certificació de conformitat amb els requisits reglamentaris (antic certificat d'homologació) emès per un laboratori d'assaig acreditat per ENAC (d'acord amb les especificacions del RD 2200/1995) per als productes afectats per disposicions reglamentàries vigents del Ministeri d'Indústria.

En determinats casos particulars, es requereix el certificat del fabricant, que acrediti la succió en fàbriques amb categoria d'execució A, si aquest valor no ve especificat en la declaració del subministrador o DdP del marcatge CE (CTE DB ES F).

b) Control de recepció mitjançant distintius de qualitat i avaluacions tècniques de la idoneïtat:

Segell o marca de conformitat a norma emès per una entitat de certificació acreditada per ENAC (Entitat Nacional d'Acreditació) d'acord amb les especificacions del RD 2200/1995.

Avaluació tècnica favorable d'ideïtat del producte per a l'ús previst en el qual es reflecteixin les propietats d'aquest.

En la pàgina web del Codi Tècnic de l'Edificació es pot consultar la relació de marques, els segells, les certificacions de conformitat i altres distintius de qualitat voluntaris de les característiques tècniques dels productes, els equips o els sistemes, que s'incorporen als edificis i que contribueixin al compliment de les exigències bàsiques.

A més dels distintius de qualitat inscrits en aquest registre, hi ha els distintius oficialment reconeguts conforme al Codi Estructural i a la Instrucció per a la Recepció de Ciments (RC 16). Les dues instruccions defineixen requisits específics per als distintius de qualitat a fi d'aportar un valor afegit per als usuaris.

En la mateixa pàgina web es poden consultar també els organismes autoritzats per les administracions públiques competents per a la concessió d'avaluacions tècniques de la ideïtat de productes o sistemes innovadors o altres autoritzacions o acreditacions d'organismes i entitats que avalen la prestació de serveis que faciliten l'aplicació del CTE.

c) Control de recepció mitjançant assaigs:

Certificat d'assaig d'una mostra del producte elaborat per un laboratori d'assaigs per al control de qualitat de l'edificació inscrit en el Registre General del Codi Tècnic de l'Edificació de les entitats de control de qualitat de l'edificació i dels laboratoris d'assaigs per al control de qualitat de l'edificació.


Es pot consultar el registre general de laboratoris d'assaigs per al control de qualitat de l'edificació i la relació d'assaigs i proves de servei que poden fer per a la prestació de l'assistència tècnica en la pàgina web del Codi Tècnic de l'Edificació.

La justificació de les característiques dels productes de construcció i la seva posada en obra resulta rellevant per a la direcció facultativa, ja que d'acord amb l'art. 7 de la part I del CTE, s'hauran d'incloure en el llibre de l'edifici les acreditacions documentals dels productes que s'incorporin a l'obra, així com les instruccions d'ús i manteniment de l'edifici. A més, aquesta documentació serà dipositada en el col·legi professional corresponent o, si és el cas, en l'Administració pública competent.

A continuació, en l'apartat 2. Relació de productes amb marcatge CE, s'especifiquen els productes d'edificació als quals se'ls exigeix el marcatge CE, segons l'última resolució publicada en el moment de la redacció del present document (Resolució de 6 d'abril de 2017, de la Direcció General d'Indústria i de la Petita i Mitjana Empresa, per la qual s'amplien els annexos I, II i III de l'Ordre de 29 de novembre de 2001, per la qual es publiquen les referències a les normes UNE que són transposició de normes harmonitzades, així com el període de coexistència i l'entrada en vigor del marcatge CE relatiu a diverses famílies de productes de construcció).

A mesura que vagin apareixent noves resolucions, aquesta relació haurà d'actualitzar-se en els plecs de condicions tècniques particulars de cada projecte.

2. Relació de productes amb marcatge CE

	TRÀMIT ELECTRÒNIC CSV: E3D3223E6A6A33724EDDBE895667325B COL·LEGI DE L'ARQUITECTURA TÈCNICA DE GIRONA	05/02/2026 14:04:27 Col·legiat: 17.01374.0 CREXELL ANDRÉS, Eva	Visat V/W.26.0404 05/02/2026 Emplaçament: Carrer de la Creu 8 VLADAMAT 187 de 395
---	--	--	---

Relació de productes, amb la referència corresponent, per als quals s'amplia la informació, per considerar-se oportú conèixer-ne més a fons les especificacions tècniques i característiques a l'hora de dur-ne a terme la recepció, ja que són productes d'ús freqüent i determinants per a garantir les exigències bàsiques que s'estableixen en la reglamentació vigent.

Índex:

1. FONAMENTACIÓ I ESTRUCTURES

1.1.1. PRODUCTES PREFABRICATS DE FORMIGÓ: PLAQUES ALVEOLARS

1.1.2. PRODUCTES PREFABRICATS DE FORMIGÓ: PILONS DE FONAMENTACIÓ

1.1.3. PRODUCTES PREFABRICATS DE FORMIGÓ: ELEMENTS PER A FORJATS NERVATS

1.1.4. PRODUCTES PREFABRICATS DE FORMIGÓ: ELEMENTS ESTRUCTURALS LINEALS

2. FÀBRIGUES DE CONSTRUCCIÓ

2.1.1. PECES D'ARGILA CUITA PER A FÀBRIGUES DE CONSTRUCCIÓ

2.1.2. PECES SILICOCALCÀRIES PER A FÀBRIGUES DE CONSTRUCCIÓ

2.1.3. BLOCS DE FORMIGÓ (ÀRIDS DENSOS I LLEUGERS) PER A FÀBRIGUES DE CONSTRUCCIÓ

2.1.4. BLOCS DE FORMIGÓ CEL·LULAR CURAT EN AUTOCLAU PER A FÀBRIGUES DE CONSTRUCCIÓ

2.1.5. PECES DE PEDRA ARTIFICIAL PER A FÀBRICA DE CONSTRUCCIÓ

2.1.6. PECES DE PEDRA NATURAL PER A FÀBRICA DE CONSTRUCCIÓ

2.2.1. CLAUS, AMARRAMENTS, ESTREPS I MÈNSULES

2.2.3. ARMADURES AMB CAPA DA'RGAMASSA

3. PRODUCTES AÏLLANTS TÈRMICS PER A APLICACIONS EN L'EDIFICACIÓ

3.1.1. PRODUCTES MANUFACTURATS DE LLANA MINERAL (MW)

3.2.1. PRODUCTES MANUFACTURATS DE POLIESTIRÈ EXPANDIT (EPS)

3.3.1. PRODUCTES MANUFACTURATS DE POLIESTIRÈ EXTRUDIT (XPS)

3.4.1. PRODUCTES MANUFACTURATS D'ESCUMA RÍGIDA DE POLIURETÀ (PU)

3.5.1. PRODUCTES MANUFACTURATS D'ESCUMA FENÒLICA (PF)

3.8.1. PRODUCTES MANUFACTURATS DE VIDRE CEL·LULAR (CG)

3.9. PRODUCTES MANUFACTURATS DE LLANA DE FUSTA (WW)

3.10. PRODUCTES MANUFACTURATS DE PERLITA EXPANDIDA (EPB)

3.11. PRODUCTES MANUFACTURATS DE SURO EXPANDIT (ICB)

3.12. PRODUCTES MANUFACTURATS DE FIBRA DE FUSTA (WF)

4. IMPERMEABILITZACIÓ

4.1. LÀMINES FLEXIBLES PER A LA IMPERMEABILITZACIÓ

4.1.1. LÀMINES BITUMINOSSES AMB ARMADURA PER A IMPERMEABILITZACIÓ DE COBERTES

4.1.2. LÀMINES AUXILIARS PER A COBERTES AMB ELEMENTS DISCONTINUS

- 4.1.3. LÀMINES AUXILIARS PER A MURS
- 4.1.4. LÀMINES PLÀSTIQUES I DE CAUTXÚ PER A IMPERMEABILITZACIÓ DE COBERTES
- 4.1.7. LÀMINES BITUMINOSES PER AL CONTROL DEL VAPOR D'AIGUA
- 7. FUSTERIA, DEFENSES, FERRATGES I VIDRE
- 7.1.1. FINESTRES I PORTES PER ALS VIANANTS EXTERIORS
- 7.4. VIDRES PER A LA CONSTRUCCIÓ
- 8. REVESTIMENTS
- 8.1.1. TAULELLS DE PEDRA NATURAL PER A ÚS COM A PAVIMENT EXTERIOR
- 8.1.4. PLAQUES DE PEDRA NATURAL PER A REVESTIMENTS MURALS
- 8.1.5. PLAQUETES DE PEDRA NATURAL
- 8.1.6. TAULELLS DE PEDRA NATURAL PER A PAVIMENTS I ESCALES
- 8.3.1. TEULES DE FORMIGÓ
- 8.3.3. TAULELLS DE FORMIGÓ
- 8.3.5. TAULELLS DE TERRATZO PER A ÚS INTERIOR
- 8.3.6. TAULELLS DE TERRATZO PER A ÚS EXTERIOR
- 8.4.1. TEULES CERÀMIQUES I PECES AUXILIARS
- 8.4.3. ADHESIUS PER A TAULELLS CERÀMICS
- 8.4.4. TAULELLS CERÀMICS
- 8.5.1. PAVIMENTS DE FUSTA
- 19. ALTRES
- 19.1.1. CIMENT COMUNS
- 19.1.8. CALÇS PER A LA CONSTRUCCIÓ
- 19.1.9. ADDITIUS PER A FORMIGONS
- 19.1.13. MORTERS PER A ARREBOSSADA I LLUÏDA
- 19.1.14. MORTERS PER A CONSTRUCCIÓ
- 19.1.15. ÀRIDS PER A FORMIGÓ
- 19.1.18. ÀRIDS PER A MORTERS
- 19.2.1. PLAQUES D'ALGEPES LAMINAT
- 19.2.2. PLAFONS D'ALGEPES
- 19.2.5. ALGEPES DE CONSTRUCCIÓ I CONGLOMERANTS A BASE D'ALGEPES

2.1.3. BLOCS DE FORMIGÓ (ÀRIDS DENSOS I LLEUGERS) PER A FÀBRIGUES DE CONSTRUCCIÓ

Peces per a fàbriques de construcció de formigó, blocs o rajoles, d'àrids densos i lleugers, o una combinació de tots dos, utilitzats per a fàbrica a revestir, vistes o exposada tant en aplicacions autoportants i no autoportants d'edificació com d'enginyeria civil. Les peces estan fabricades a base de ciment, àrids i aigua, i poden contenir additius i addicions, pigments colorants i altres materials incorporats o aplicats durant o després de la fabricació de la peça. Les peces són aplicables a tota classe de murs, incloent-hi murs d'una sola fulla, les parets exteriors de fumerals, amb cambra d'aire, les divisions, de contenció i de soterranis.

Condicions de subministrament i recepció

- Marcatge CE obligatori des del 10 de juny de 2017. Normes d'aplicació: UNE-EN 771-3:2011+A1:2016 i UNE 127 771-3:2008. Especificacions de peces per a fàbriques de construcció. Part 3: blocs de formigó (àrids densos i lleugers). Sistema d'avaluació i de verificació de la constància de les prestacions: 2+ o 4. Sistema 2+ per a blocs de categoria I (peces on la resistència a compressió declarada té una probabilitat de fallada de no ser assolida no superior al 5%); sistema 4 per a blocs de categoria II (peces per a les quals no es pretén aconseguir el nivell de confiança dels elements de categoria I).

Identificació: es comprovarà que la identificació del producte rebut es correspon amb les característiques exigides per la normativa de compliment obligat i, si escau, pel projecte o per la direcció facultativa.

Característiques essencials referides als requisits bàsics, que poden estar especificades, per a l'ús o els usos declarats:

a. Dimensions i toleràncies dimensionals (amb requisits estructurals; valors declarats, en mm, i categoria de tolerància).

b. Configuració (amb requisits estructurals; configuració declarada, il·lustrada o descrita).

c. Resistència a compressió (amb requisits estructurals; valor declarat, en N/mm², o classe i indicació de la direcció de càrrega i categoria de peça).

d. Estabilitat dimensional (amb requisits estructurals; valor declarat de la variació deguda a la humitat, en mm/m).

e. Resistència d'adherència (amb requisits estructurals; valor fix, o valor declarat de la resistència inicial a tallant, en N/mm²; o bé, valor declarat de la resistència d'adherència a flexió).

f. Reacció al foc (amb requisits estructurals; classe de reacció al foc declarada: euroclasse A1 a F).

g. Absorció d'aigua (per a bases antihumitat o elements exteriors amb una cara exposada; valor declarat, en g/m²s, o text declarat; o bé, «No ho deixeu exposat»).

h. Permeabilitat al vapor d'aigua (per a elements exteriors; valor declarat del coeficient).

i. Aïllament al soroll aeri directe, o densitat i configuració (amb requisits acústics; valor declarat de la densitat aparent en kg/m³; i configuració declarada il·lustrada o descrita).

j. Resistència tèrmica, o densitat i configuració (amb requisits d'aïllament tèrmic; valor declarat de conductivitat tèrmica, en W/mK, i mitjans d'avaluació usats; o densitat i configuració).

k. Durabilitat enfront de gel/desgel (valor declarat, o text declarat: «No ho deixeu exposat»).

l. Substàncies perilloses (el text: «Prestació no determinada», o (PND), no es pot utilitzar quan la característica té un valor límit).

- Assaigs:

Si és el cas, es portaran a cap els assaigs necessaris per a comprovar alguna de les característiques essencials exigides per la normativa de compliment obligat i, si escau, pel projecte o per la direcció facultativa. Assaigs regulats que poden arribar a ser requerits:

Dimensions; planitud de les cares de suport; paral·lelisme pla de les cares de suport; configuració i aspecte; densitat; resistència mecànica; absorció d'aigua per capil·laritat; variació deguda a la humitat; reacció al foc. Propietats tèrmiques; permeabilitat al vapor d'aigua; resistència d'adherència a tallant; i resistència d'adherència a flexió.

Emmagatzematge i manipulació (criteris d'ús, gestió de residus, conservació i manteniment)

Els blocs s'apilaran en superfícies planes, netes, no en contacte amb el terreny.

Si es reben empaquetats, l'embolcall no serà totalment hermètic.

2.1.5. PECES DE PEDRA ARTIFICIAL PER A FÀBRICA DE CONSTRUCCIÓ

Elements de formigó que s'assemblen a la pedra natural, mitjançant tècniques de modelat o de compressió, per a fàbriques de construcció per als quals els usos principals són murs de façana o exposats, tant portants com no portants en aplicacions d'edificació i obra civil. En les peces la dimensió major és ≤ 650 mm.

Condicions de subministrament i recepció

- Marcatge CE obligatori des del 10 de juny de 2017. Normes d'aplicació: UNE-EN 771-5:2011+A1:2016. Especificacions de peces per a fàbrica de construcció. Part 5: Peces de pedra artificial. Sistema d'avaluació i de verificació de la constància de les prestacions: 2+ o 4. 2+ per a peces de categoria I (peces amb una resistència a compressió declarada amb una probabilitat de fallada que no excedeix del 5%) i 4 per a peces de categoria II (peces que no compleixen amb el nivell de confiança de les peces de la categoria I).

Identificació: es comprovarà que la identificació del producte rebut es correspon amb les característiques exigides per la normativa de compliment obligat i, si escau, pel projecte o per la direcció facultativa.

Característiques essencials referides als requisits bàsics, que poden estar especificades, per a l'ús o els usos declarats:

a. Dimensions i toleràncies dimensionals (amb requisits estructurals; valors declarats, en mm, i categoria de tolerància).

b. Configuració (amb requisits estructurals; configuració declarada, il·lustrada o descrita).

c. Resistència a compressió (amb requisits estructurals; valor declarat, mitjana o característica, en N/mm^2 , o classe i indicació de la direcció de càrrega i categoria de peça).

d. Estabilitat dimensional (amb requisits estructurals; valor declarat de la variació deguda a la humitat, en mm/m).

e. Resistència de l'adherència (amb requisits estructurals; valor fix, o valor declarat de la resistència a tallant inicial, en N/mm^2 ; o bé, valor declarat de la resistència de l'adherència a flexió).

f. Reacció al foc (amb requisits estructurals; classe de reacció al foc declarada: euroclasse A1 a F).

m. Absorció d'aigua (per a bases antihumitat o elements exteriors amb una cara exposada; valor declarat, en $g/m^2 \cdot s$).

n. Permeabilitat al vapor d'aigua (per a elements exteriors; valor declarat del coeficient).

o. Aïllament acústic al soroll aeri directe, o densitat i configuració (amb requisits acústics; valor declarat de la densitat aparent en kg/m^3 i categoria de tolerància; i configuració declarada il·lustrada o descrita).

g. Resistència tèrmica, o densitat i configuració (amb requisits d'aïllament tèrmic; valor declarat de conductivitat tèrmica, en W/mK , i mitjans d'avaluació; i configuració i densitat).

h. Durabilitat enfront de gel-desgel (valor declarat).

i. Substàncies perilloses (El text: «Prestació no determinada», o (PND), no es pot utilitzar quan la característica té un valor límit).

- Distintius de qualitat:

Es comprovarà que el producte posseeix els distintius de qualitat exigits, si és el cas, pel projecte o per la direcció facultativa, que assegurin les característiques exigides.

- Assaigs:

Si és el cas, es duran a terme necessaris per a comprovar alguna de les característiques essencials exigides per la normativa de compliment obligat i, si escau, pel projecte o per la direcció facultativa. Assaigs regulats que poden arribar a ser requerits:

Dimensions; planitud de les cares de suport; paral·lelisme de les cares de suport; planitud de les cares; densitat seca absoluta i aparent; resistència a compressió (mitjana); resistència a compressió (característica); absorció d'aigua; propietats tèrmiques; permeabilitat al vapor d'aigua; reacció al foc; variació dimensional deguda a la humitat; i resistència de l'adherència.

2.2.1. CLAUS, AMARRAMENTS, ESTREPS I MÈNSULES

Elements per a connectar fàbriques de construcció entre si o per a connectar fàbriques de construcció a altres parts de l'obra i d'edificis, incloent murs, sòls, bigues i columnes.

Condicions de subministrament i recepció

- Marcatge CE obligatori a partir del 10 de març de 2018. Norma d'aplicació: UNE-EN 845-1:2014+A1:2018. Especificació de components auxiliars per a fàbriques de construcció. Part 1: Claus, amarraments, estreps i mènsoles. Sistema d'avaluació i de verificació de la constància de les prestacions: 3.

Identificació: es comprovarà que la identificació del producte rebut es correspon amb les característiques exigides per la normativa de compliment obligat i, si escau, pel projecte o per la direcció facultativa.

En les claus per a murs caputxins, les característiques essencials referides als requisits bàsics, que poden estar especificades, per a l'ús o els usos declarats (murs de fàbrica de construcció i barandats; per a connectar dues fulles d'un mur caputxí o una fulla a un mur estructural):

a. Resistència a compressió (valor declarat de capacitat de càrrega a compressió, en mm);

b. Resistència a tracció (valor declarat de capacitat de càrrega, en mm);

c. Resistència al vinclament o al garsejament (valor declarat de desplaçament, en mm);

d. Capacitat de protecció contra l'aigua (declarat: resistent o no resistent);

e. Durabilitat de les característiques prestacionals, enfront de la corrosió (declarat: referència al material/revestiment i grau d'acer quan correspongui a la mena de producte);

f. Substàncies perilloses.

En claus a cisallament, les característiques essencials referides als requisits bàsics, que poden estar especificades, per a l'ús o els usos declarats (murs de fàbrica de construcció i barandats; per a connectar dues fulles adjacents de fàbrica, per a connectar murs de construcció que necessiten interactuar per a produir una acció composta i per a connectar murs de fàbrica a marcs estructurals):

a. Resistència a compressió (valor declarat de capacitat de càrrega a compressió, en mm);

b. Resistència a tracció (valor declarat de capacitat de càrrega, en mm);

c. Resistència al vinclament o al garsejament (valor declarat de desplaçament, en mm);

d. Resistència al cisallament (valor declarat, en N),

e. Capacitat de protecció contra l'aigua (no pertinent);

f. Durabilitat de les característiques prestacionals, enfront de la corrosió (declarat: referència al material/revestiment i grau d'acer quan correspongui a la mena de producte);

g. Substàncies perilloses.

En claus d'esvarada, les característiques essencials referides als requisits bàsics, que poden estar especificades, per a l'ús o els usos declarats (murs de fàbrica de construcció i barandats; per a connectar dos murs adjacents o per a connectar la fàbrica de construcció revestint marcs estructurals alhora que permetent el moviment en el pla):

a. Resistència a cisallament i garsejament (valor declarat, de capacitat de càrrega de cisallament, en N),

b. Durabilitat de les característiques prestacionals, enfront de la corrosió (declarat: referència al material/revestiment i grau d'acer quan correspongui a la mena de producte);

c. Substàncies perilloses.

En amarraments, les característiques essencials referides als requisits bàsics, que poden estar especificades, per a l'ús o els usos declarats (murs de fàbrica de construcció i barandats; per a connectar dos murs de fàbrica de construcció a components adjacents, sòls i sostres):

a. Resistència a tracció (valor declarat, de capacitat de càrrega a tracció, com a valor mitjà i si es requereix, característic, en N);

b. Desplaçament sota càrrega (valor declarat, en mm);

c. Durabilitat de les característiques prestacionals, enfront de la corrosió (declarat: referència al material/revestiment i grau d'acer quan correspongui a la mena de producte);

d. Substàncies perilloses.

En estreps per a cairats, les característiques essencials referides als requisits bàsics, que poden estar especificades, per a l'ús o els usos declarats (murs de fàbrica de construcció i barandats; per a suportar cairats, bigues o cabirons en un mur de fàbrica de construcció):

a. Capacitat portant (valor declarat, com a valor mitjà i si es requereix, característic, en N);

b. Deformació sota càrrega (valor declarat, en mm);

c. Durabilitat de les característiques prestacionals, enfront de la corrosió (declarat: referència al material/revestiment i grau d'acer quan correspongui a la mena de producte);

d. Substàncies perilloses.

En mènsules, les característiques essencials referides als requisits bàsics, que poden estar especificades, per a l'ús o els usos declarats (murs de fàbrica de construcció i barandats; per a adossar a un membre estructural per a suportar de dos elements de fàbrica de construcció):

a. Capacitat portant (valor declarat, com a valor mitjà i si es requereix, característic, en N);

b. Deformació sota càrrega (valor declarat, en mm);

c. Durabilitat de les característiques prestacionals, enfront de la corrosió (declarat: referència al material/revestiment i grau d'acer quan correspongui a la mena de producte);

d. Substàncies perilloses.

- Distintius de qualitat:

Es comprovarà que el producte posseeix els distintius de qualitat exigits, si és el cas, pel projecte o per la direcció facultativa, que assegurin les característiques exigides.

- Assaigs:

Si és el cas, es duran a terme necessaris per a comprovar alguna de les característiques essencials exigides per la normativa de compliment obligat i, si escau, pel projecte o per la direcció facultativa. Assaigs regulats que poden arribar a ser requerits:

Propietats del material; revestiment orgànic; dimensions; capacitat de càrrega de tracció i desplaçament de les claus; capacitat de càrrega de compressió i desplaçament de les claus; capacitat de càrrega de cisallament i desplaçament de les claus; capacitat de càrrega de tracció i desplaçament dels amarraments; capacitat de càrrega vertical i deformació dels estreps per a cairats; i capacitat de càrrega vertical i deformació de les mènsoles.

3.2.1 PRODUCTES MANUFACTURATS DE POLIESTIRÈ EXPANDIT (EPS)

Productes manufacturats de poliestirè expandit, amb revestiment o recobriments o sense, que s'utilitzen per a l'aïllament tèrmic dels edificis. Els productes es fabriquen en forma de planxes, rotllos o altres articles preformats.

- Marcatge CE obligatori des del 10 de juliol de 2016. Norma d'aplicació: UNE-EN 13163:2013+A2:2017. Productes aïllants tèrmics per a aplicacions en l'edificació. Productes manufacturats de poliestirè expandit (EPS). Especificació. Sistema d'avaluació i de verificació de la constància de les prestacions: 1, 3 o 4.

Identificació: es comprovarà que la identificació del producte rebut es correspon amb les característiques exigides per la normativa de compliment obligat i, si escau, pel projecte o per la direcció facultativa.

Característiques essencials referides als requisits bàsics, que poden estar especificades, per a l'ús o els usos declarats (aïllament tèrmic d'edificis):

- a. Reacció al foc (euroclasses). Incandescència contínua.
- b. Permeabilitat a l'aigua.
- c. Emissió de substàncies perilloses a l'interior d'edificis.
- d. Índex d'aïllament acústic al soroll aeri directe.
- e. Índex d'absorció acústica.
- f. Índex de transmissió del soroll d'impacte (per a paviments).
- g. Resistència tèrmica.
- h. Permeabilitat al vapor d'aigua.
- i. Resistència a compressió.
- j. Resistència a la tracció/flexió.
- k. Durabilitat de la reacció al foc davant calor, condicions climàtiques, envelliment/degradació.
- l. Durabilitat de la resistència tèrmica davant calor, condicions climàtiques, envelliment/degradació.
- m. Durabilitat de la resistència a compressió davant l'envelliment i la degradació.

- Assaigs:

Si és el cas, es duran a terme necessaris per a comprovar alguna de les característiques essencials exigides per la normativa de compliment obligat i, si escau, pel projecte o per la direcció facultativa. Assaigs regulats que poden arribar a ser requerits:

Resistència tèrmica i conductivitat tèrmica; longitud i amplària; gruix; rectangularitat; planitud; reacció al foc del producte tal com es presenta en el mercat; estabilitat dimensional sota condicions de laboratori normals i constants; estabilitat dimensional sota condicions específiques de temperatura i humitat; tensió de compressió al 10% de deformació; resistència a flexió; resistència a tracció perpendicular a les cares; deformació sota condicions específiques de càrrega de compressió i temperatura; fluència a compressió; comportament a tallant; resistència a càrrega dinàmica; absorció d'aigua a llarg termini per immersió; absorció d'aigua a llarg termini per difusió; resistència a congelació-descongelació; transmissió de vapor d'aigua; rigidesa dinàmica; gruix d_L ; gruix d_B ; reducció de gruix a llarg termini; densitat aparent; reacció al foc del producte en muntatges normalitzats que simulen les condicions finals d'ús; incandescència contínua; i emissió de substàncies perilloses.

3.3.1. PRODUCTES MANUFACTURATS DE POLIESTIRÈ EXTRUDIT (XPS)

Productes manufacturats de poliestirè extrudit, amb revestiment o recobriments o sense, que s'utilitzen per a l'aïllament tèrmic dels edificis. Els productes es fabriquen en forma de planxes, les quals també estan disponibles amb un tractament especial dels cantells i superfície (encadellat, mitja fusta, etc.).

- Marcatge CE obligatori des del 10 de juliol de 2016. Norma d'aplicació: UNE-EN 13164:2013+A1:2015. Productes aïllants tèrmics per a aplicacions en l'edificació. Productes manufacturats de poliestirè extrudit (XPS). Especificació. Sistema d'avaluació i de verificació de la constància de les prestacions: 1, 3 o 4.

Identificació: es comprovarà que la identificació del producte rebut es correspon amb les característiques exigides per la normativa de compliment obligat i, si escau, pel projecte o per la direcció facultativa.

Característiques essencials referides als requisits bàsics, que poden estar especificades, per a l'ús o els usos declarats (aïllament tèrmic d'edificis):

- a. Reacció al foc (euroclasses).
- b. Incandescència contínua.
- c. Permeabilitat a l'aigua.
- d. Emissió de substàncies perilloses a l'interior d'edificis.
- e. Resistència tèrmica.
- f. Permeabilitat al vapor d'aigua.
- g. Resistència a compressió.
- h. Resistència a la tracció/flexió.
- i. Durabilitat de la reacció al foc davant calor, condicions climàtiques, envelliment/degradació.
- j. Durabilitat de la resistència tèrmica davant calor, condicions climàtiques, envelliment/degradació.
- k. Durabilitat de la resistència a compressió davant l'envelliment, degradació.

- Assaigs:

Si és el cas, es duran a terme necessaris per a comprovar alguna de les característiques essencials exigides per la normativa de compliment obligat i, si escau, pel projecte o per la direcció facultativa. Assaigs regulats que poden arribar a ser requerits:

Resistència tèrmica - conductivitat tèrmica; longitud i amplària; rectangularitat sobre longitud i amplària; planitud; gruix; reacció al foc del producte tal com es presenta en el mercat; estabilitat dimensional sota condicions específiques de deformació sota condicions específiques de càrrega a compressió i de temperatura; tensió/resistència a compressió; resistència a tracció perpendicular a les cares; fluència a compressió; absorció d'aigua a llarg termini per immersió; absorció d'aigua a llarg termini per difusió; resistència a congelació-descongelació; propietats de

transmissió de vapor d'aigua, emissió de substàncies perilloses; reacció al foc del producte en muntatges normalitzats que simulen les condicions finals d'ús, incandescència contínua; i tensió a tallant.

3.4.1. PRODUCTES MANUFACTURATS D'ESCUMA RÍGIDA DE POLIURETÀ (PU)

Productes manufacturats d'escuma rígida de poliuretà (PU), amb recobriments o revestiments o sense, que s'utilitzen per a l'aïllament tèrmic dels edificis. El PU inclou els productes de PIR escuma de poliisocianurat i PUR. Els productes es fabriquen en forma de planxes.

- Marcatge CE obligatori des del 14 d'octubre de 2017. Norma d'aplicació: UNE-EN 13165:2013+A2:2017. Productes aïllants tèrmics per a aplicacions en l'edificació. Productes manufacturats d'escuma rígida de poliuretà (PUR). Especificació. Sistema d'avaluació i de verificació de la constància de les prestacions: 1, 3 o 4.

Identificació: es comprovarà que la identificació del producte rebut es correspon amb les característiques exigides per la normativa de compliment obligat i, si escau, pel projecte o per la direcció facultativa.

Característiques essencials referides als requisits bàsics, que poden estar especificades, per a l'ús o els usos declarats (aïllament tèrmic d'edificis):

- a. Reacció al foc.
- b. Permeabilitat a l'aigua.
- c. Emissió de substàncies perilloses a l'interior dels edificis.
- d. Índex d'absorció acústica.
- e. Índex d'aïllament acústic al soroll aeri directe.
- f. Incandescència contínua.
- g. Resistència tèrmica.
- h. Permeabilitat al vapor d'aigua.
- i. Resistència a compressió.
- j. Resistència a la tracció/flexió.
- k. Durabilitat de la reacció al foc davant calor, condicions climàtiques, envelliment/degradació.
- l. Durabilitat de la resistència tèrmica davant calor, condicions climàtiques, envelliment/degradació.
- m. Durabilitat de la resistència a compressió davant l'envelliment/degradació.

- Assaigs:

Si és el cas, es duran a terme necessaris per a comprovar alguna de les característiques essencials exigides per la normativa de compliment obligat i, si escau, pel projecte o per la direcció facultativa. Assaigs regulats que poden arribar a ser requerits:

Resistència tèrmica i conductivitat tèrmica; longitud i amplària; gruix; rectangularitat; planitud; reacció al foc del producte tal com es presenta en el mercat; estabilitat dimensional sota condicions específiques de deformació sota condicions específiques de càrrega a compressió i temperatura; tensió de compressió o resistència a compressió; resistència a la tracció perpendicular a les cares; fluència a compressió; absorció d'aigua a curt termini; absorció d'aigua a llarg termini; planitud després de banyat per una cara; transmissió de vapor d'aigua; absorció acústica; emissió de substàncies perilloses; reacció al foc del producte en muntatges normalitzats que simulen les condicions finals d'ús; incandescència contínua; i contingut en cel·les tancades.

7.1.1. FINESTRES I PORTES PER ALS VIANANTS EXTERIORS

Finestres de maniobra manual o motoritzada, balconeres i pantalles (conjunt de dues o més finestres o portes exteriors per als vianants en un pla amb marcs separadors o sense), per a instal·lació en obertures de murs verticals i finestres de teulada per a instal·lació en teulades inclinades completes amb: ferratges, rivets, obertures envidrades amb/sense persianes incorporades, amb/sense calaixos de persiana, amb/sense gelosies.

Finestres, de teulada, balconeres i pantalles (conjunt de dues o més finestres o portes exteriors per als vianants en un pla amb marcs separadors o sense), maniobrades manualment o motoritzades: completament o parcialment envidrades incloent-hi qualsevol tipus de reblliment no transparent. Fixades o parcialment fixades o operables amb un o més marcs (amb frontissa, projectant, pivotant, esvarant).

Portes exteriors per als vianants de maniobra manual o motoritzades amb fulles planes o amb plafons, completes amb: lluerns integrals, si n'hi hagués; parts adjacents que estan contingudes dins d'un marc únic per a inclusió en una obertura única si n'hi hagués.

Condicions de subministrament i recepció

- Marcatge CE obligatori des de l'1 de desembre de 2010. Norma d'aplicació: UNE-EN 14351-1:2006+A2:2017. Finestres i portes per als vianants exteriors. Norma de producte, característiques de prestació. Part 1: Finestres i portes per als vianants exteriors sense característiques de resistència al foc o control de fugues de fum. Sistema d'avaluació i de verificació de la constància de les prestacions, depenent del producte, l'ús previst i els nivells o classes.

Identificació: es comprovarà que la identificació del producte rebut es correspon amb les característiques exigides per la normativa de compliment obligat i, si escau, pel projecte o per la direcció facultativa. Característiques essencials referides als requisits bàsics, que poden estar especificades, per a l'ús o els usos declarats:

Finestres:

a. Resistència a la càrrega de vent. Classificació /(pressió d'assaig, Pa): 1/(400), 2/(800), 3/(1200), 4/(1600), 5/(2000), Exxxx/(>2000).

b. Resistència a la càrrega de vent. Classificació /(fletxa del marc): A/($\leq 1/150$), B/($\leq 1/200$), C/($\leq 1/300$).

c. Resistència a la càrrega de neu i càrrega permanent. (valor declarat del reblliment, per exemple, tipus i gruix del vidre).

d. Reacció al foc (F, E, D, C, B, A2, A1).

e. Comportament al foc exterior.

f. Estanquitat a l'aigua (finestres sense apantallar). Classificació/ (Pressió d'assaig, Pa): 1A(0), 2A(50), 3A(100), 4A(150), 5A(200), 6A(250), 7A(300), 8A(450), 9A(600), Exxx(>600).

g. Estanquitat a l'aigua (finestres apantallades). Classificació/(pressió d'assaig, Pa): 1B(0), 2B(50), 3B(100), 4B(150), 5B(200), 6B(250), 7B(300).

h. Substàncies perilloses (com es requerisca per les reglamentacions).

i. Resistència a l'impacte (altura de caiguda en mm). 200, 300, 450, 700, 950.

j. Capacitat per a suportar càrrega dels dispositius de seguretat (valor lliandar).

k. Prestació acústica. Atenuació de so R_w ($C; C_{tr}$) (dB) (valor declarat).

l. Transmissió tèrmica. O_w ($W/(m^2K)$) (valor declarat).

m. Propietats de radiació. Factor solar g (valor declarat).

- n.* Propietats de radiació. Transmissió de llum (τ_v) (valor declarat).
- o.* Permeabilitat a l'aire. Classificació/(pressió màx. d'assaig, Pa)/(permeabilitat de referència a l'aire a 100 Pa (m^3/hm^2 o m^3/hm). 1/(150)/(50 o 12,50), 2/(300)/(27 o 6,75), 3/(600)/(9 o 2,25), 4/(600)/(3 o 0,75).
- p.* Força de maniobra. 1, 2.
- q.* Resistència mecànica. 1, 2, 3, 4.
- r.* Ventilació. Exponent del flux d'aire (*n*). Característiques del flux d'aire (*K*). Proporcions de flux d'aire (valors declarats).
- s.* Resistència a la bala. FB1, FB2, FB3, FB4, FB5, FB6, FB7, FSG.
- t.* Resistència a l'explosió (tub d'impacte). EPR1, EPR2, EPR3, EPR4.
- o.* Resistència a l'explosió (assaig a l'aire lliure). EXR1, EXR2, EXR3, EXR4, EXR5.
- v.* Resistència a obertures i tancaments repetits (Nombre de cicles). 5000, 10000, 20000.
- w.* Comportament entre climes diferents.
- x.* Resistència a l'efracció. 1, 2, 3, 4, 5, 6.
- Portes:
- a.* Resistència a la càrrega de vent. Classificació/(pressió d'assaig P1, Pa): 1/(400), 2/(800), 3/(1200), 4/(1600), 5/(2000), Exxx/ (>2000).
- b.* Resistència a la càrrega de vent. Classificació/(fletxa del marc): A / ($\leq 1/150$), B / ($\leq 1/200$), C / ($\leq 1/300$).
- c.* Estanquitat a l'aigua (portes sense apantallar). Classificació/(pressió d'assaig Pa): 1A(0), 2A(50), 3A(100), 4A(150), 5A(200), 6A(250), 7A(300), 8A(450), 9A(600), Exxx(>600).
- d.* Estanquitat a l'aigua (portes apantallades). Classificació/(pressió d'assaig, Pa): 1B(0), 2B(50), 3B(100), 4B(150), 5B(200), 6B(250), 7B(300).
- e.* Substàncies perilloses (com es requereix per les reglamentacions).
- f.* Resistència a l'impacte (altura de caiguda en mm). 200, 300, 450, 700, 950.
- g.* Capacitat per a suportar càrrega dels dispositius de seguretat (valor lliurar).
- h.* Altura i amplària (valors declarats).
- i.* Capacitat de desbloqueig.
- j.* Prestacions acústiques. Atenuació de so R_w ($C; C_{tr}$) (dB) (valor declarat).
- k.* Transmissió tèrmica. O_D ($W/(m^2K)$) (valor declarat).
- l.* Propietats de radiació. Factor solar *g* (valor declarat).
- m.* Propietats de radiació. Transmissió de llum (τ_v) (valor declarat).
- n.* Permeabilitat a l'aire. Classificació/(pressió màx. d'assaig, Pa)/(permeabilitat de referència a l'aire a 100 Pa) m^3/hm^2 o m^3/hm 1/(150)/(50 o 12,50), 2/(300)/(27 o 6,75), 3/(600)/(9 o 2,25), 4/(600)/(3 o 0,75).
- o.* Força de maniobra. 1, 2, 3, 4.
- p.* Resistència mecànica. 1, 2, 3, 4.

q. Ventilació. Exponent del flux d'aire (n). Característica de flux d'aire (K). Proporcions de flux d'aire (valors declarats).

r. Resistència a la bala. FB1, FB2, FB3, FB4, FB5, FB6, FB7, FSG.

s. Resistència a l'explosió (tub d'impacte). EPR1, EPR2, EPR3, EPR4.

t. Resistència a l'explosió (camp obert). EXR1, EXR2, EXR3, EXR4, EXR5.

o. Resistència a obertures i tancaments repetits (nombre de cicles). 5000, 10000, 20000, 50000, 100000, 200000, 500000, 1000000.

v. Comportament entre climes diferents (deformació permissible). 1(x), 2(x), 3(x).

w. Resistència a l'efracció. 1, 2, 3, 4, 5, 6.

Portes i finestres:

a. Informació sobre magatzematge i transport, si el fabricant no és responsable de la instal·lació del producte.

b. Requisits i tècniques d'instal·lació (in situ), si el fabricant no és responsable de la instal·lació del producte.

c. Manteniment i neteja.

d. Instruccions d'ús final incloent-hi instruccions sobre substitució de components.

e. Instruccions de seguretat d'ús.

- Distintius de qualitat:

Es comprovarà que el producte posseeix els distintius de qualitat exigits, si és el cas, pel projecte o per la direcció facultativa, que assegurin les característiques.

- Assaigs:

Hi ha característiques els valors de les quals poden canviar si es modifica un cert component (ferratges, juntes d'estanquitat, material i perfil, envidrament), i en aquest cas hauria de dur-se a terme un reassaig degut a modificacions del producte.

Es duren a terme exigits per la normativa de compliment obligat i, si escau, pel projecte o per la direcció facultativa. Assaigs regulats que poden estar especificats:

- Resistència a la càrrega de vent.

- Resistència a la neu i a la càrrega permanent.

- Reacció al foc en finestres de teulada.

- Comportament al foc exterior en finestres de teulada.

- Estanquitat a l'aigua.

- Substàncies perilloses.

- Resistència a l'impacte, en portes i finestres acoblades amb vidre o un altre material fragmentari.

- Capacitat de suportar càrrega dels mecanismes de seguretat (p. ex. topalls de subjecció i reversibles, limitadors i dispositius de fixació per a neteja).

- Altura i amplària d'obertura de portes i balconeres en mm.

- Capacitat de desbloqueig dels dispositius d'eixida d'emergència i antipàtic instal·lats en portes exteriors.

- Prestacions acústiques.
- Transmissió tèrmica de portes O_D i finestres O_W .
- Propietats de radiació: transmissió d'energia solar total i transmissió lluminosa dels envidraments translúcids.
- Permeabilitat a l'aire.
- Durabilitat: material de fabricació, recobriment i protecció. Informació sobre el manteniment i les parts reemplaçables. Durabilitat d'unes certes característiques (estanquitat i permeabilitat a l'aire, transmissió tèrmica, capacitat de desbloqueig, forces de maniobra).
- Forces de maniobra.
- Resistència mecànica.
- Ventilació (dispositius de transferència d'aire integrats en una finestra o porta): característiques del flux d'aire, exponent de flux, proporció de flux de l'aire a una pressió diferencial de (4, 8,10 i 20) Pa.
- Resistència a la bala.
- Resistència a l'explosió (amb tub d'impacte o assaig a l'aire lliure).
- Resistència a obertures i tancaments repetits.
- Comportament entre climes diferents.
- Resistència a l'efracció.
- Portes de vidre sense marc: han de complir les normes europees EN 1863-2, EN 12150-2:2005+ERRATUM:2011, EN ISO 12543-2, EN 14179-2 o EN 14321-2.
- En portes exteriors per als vianants motoritzades: seguretat d'ús, altres requisits dels motors i components elèctrics/ ferratges.
- En finestres motoritzades: seguretat d'ús dels motors i components elèctrics/ ferratges.

19.1.1. CEMENTS COMUNS

Conglomerants hidràulics, és a dir, materials inorgànics finament molts que, pastats amb aigua, formen una pasta que forja i endureix per mitjà de reaccions i processos d'hidratació i que, una vegada endurets, conserven la seva resistència i estabilitat fins i tot sota l'aigua. Els ciments conformes amb l'UNE-EN 197-1:2011, denominats ciments CEM, són capaços, quan es dosen i mesclen apropiadament amb aigua i àrids de produir un formigó o un morter que conservi la treballabilitat durant temps suficient i aconseguir, al cap de períodes definits, els nivells especificats de resistència i presentar també estabilitat de volum a llarg termini.

Els 27 productes que integren la família de ciments comuns, la designació i denominació venen indicats en la norma esmentada UNE.

Condicions de subministrament i recepció

- Marcatge CE obligatori des de l'1 d'abril de 2002 juliol de 2013, normes d'aplicació: UNE-EN 197-1: 2011. Ciment. Part 1: Composició, especificacions i criteris de conformitat dels ciments comuns. Sistema d'avaluació i de verificació de la constància de les prestacions: 1+.

Identificació: Els ciments CEM s'identificaran almenys pel tipus, i per les xifres 32,5, 42,5 o 52,5, que indiquen la classe de resistència (ex., CEM I 42,5R). Per a indicar la classe de resistència inicial s'afegiran les lletres N o R, segons correspongui. Els ciments comuns de baixa calor d'hidratació s'han d'indicar addicionalment amb les lletres LH. Pot portar informació addicional: límit en clorurs (%), límit superior de pèrdua per calcinació de cendres volants (%), nomenclatura normalitzada d'additius.

En cas de ciment envasat, el marcat de conformitat CE, el número d'identificació de l'organisme de certificació i la informació adjunta, han d'anar indicats en el sac o en la documentació comercial que l'acompanya (albarans de lliurament), o bé en una combinació de tots dos. Si només part de la informació apareix en el sac, llavors, és convenient que la informació completa s'inclogui en la informació comercial. En cas de ciment expedit a granel, aquesta informació hauria d'anar recollida d'alguna forma apropiada, en els documents comercials que ho acompanyen.

Es comprovarà que la identificació del producte rebut es correspon amb les característiques exigides per la normativa de compliment obligat i, si escau, pel projecte o per la direcció facultativa.

Característiques essencials referides als requisits bàsics, que poden estar especificades, per a l'ús o els usos declarats:

- a. Ciments comuns (subfamílies) components i composició.
- b. Resistència a compressió (inicial i nominal).
- c. Temps d'enduriment.
- d. Residu insoluble.
- e. Pèrdua per calcinació.
- f. Estabilitat de volum: expansió i contingut de SO₃.
- g. Calor d'hidratació.
- h. Contingut de clorurs.
- i. Putzolanicitat (només per a ciments putzolànics).
- j. Durabilitat.
- k. C₃A en el clínquer.
- l. Emissió de substàncies perilloses.

- Distintius de qualitat:

Es comprovarà que el producte posseeix els distintius de qualitat exigits, si és el cas, pel projecte o per la direcció facultativa, que assegurin les característiques.

- Assaigs:

Si és el cas, es duran a terme necessaris per a comprovar alguna de les característiques exigides per la normativa de compliment obligat i, si escau, pel projecte o per la direcció facultativa. Assaigs regulats que poden arribar a ser requerits:

Resistència inicial; resistència nominal; temps de principi d'enduriment; estabilitat de volum (expansió); pèrdua per calcinació; residu insoluble; Contingut de sulfats; contingut de clorurs; C₃A en el clínquer; putzolanicitat; calor d'hidratació; i composició.

19.1.8. CALÇS PER A LA CONSTRUCCIÓ

Formes físiques (pols, terrossos, pastes o abeurades), en les quals poden aparèixer l'òxid de calci i el de magnesi o l'hidròxid de calci o el de magnesi, utilitzades com a conglomerants per a preparar morters per a fàbriques, revestiments interiors i exteriors, així com per a fabricar altres productes per a construcció.

Típus:

- Calçs aèries: constituïdes principalment per òxid o hidròxid de calci que s'endureixen lentament a l'aire sota l'efecte del diòxid de carboni present en l'aire. Poden ser:

Calçs vives (Q): produïdes per la calcinació de calcària o dolomia, podent ser calçs càlciques (CL) i calçs dolomítiques (semihidratades o totalment hidratades).

Calçs hidratades (S): calçs aèries, càlciques o dolomítiques resultants de l'apagat controlat de les calçs vives.

- Calçs hidràuliques naturals (NHL): produïdes per la calcinació de calcàries més o menys argilenques o silícies amb reducció a pols mitjançant apagada amb molta o sense, que forgen i s'endureixen amb l'aigua. Poden ser:

Calçs hidràuliques naturals amb addició de materials (Z): poden contenir materials hidràulics o puztolànics fins a un 20% en massa.

Calçs hidràuliques (HL): constituïdes principalment per hidròxid de calci, silicats de calci i aluminiats de calci, produïts per la mescla de constituents adequats.

Condicions de subministrament i recepció

- Marcatge CE obligatori des de l'1 de juny de 2012. Norma d'aplicació: UNE-EN 459-1: 2016. Calçs per a la construcció. Part 1: Definicions, especificacions i criteris de conformitat. Sistema d'avaluació i de verificació de la constància de les prestacions: 2+.

Identificació: es comprovarà que la identificació del producte rebut es correspon amb les característiques exigides per la normativa de compliment obligat i, si escau, pel projecte o per la direcció facultativa. Característiques essencials referides als requisits bàsics, que poden estar especificades, per a l'ús o els usos declarats:

- a. Resistència a compressió.
- b. Temps d'enduriment.
- c. Contingut en aire.
- d. Contingut de components per a: CaO + MgO, Mg O, CO₂, i SO₃.
- e. SO₃.
- f. Calç útil.
- g. Reactivitat.
- h. Estabilitat de volum.
- i. Grandària de partícula.
- j. Distribució granulomètrica.
- k. Penetració.
- l. Durabilitat.

- Distintius de qualitat:

Es comprovarà que el producte posseeix els distintius de qualitat exigits, si és el cas, pel projecte o per la direcció facultativa, que assegurin les característiques.

- Assaigs:

Si és el cas, es duran a terme necessaris per a comprovar alguna de les característiques exigides per la normativa de compliment obligat i, si escau, pel projecte o per la direcció facultativa. Assaigs regulats que poden arribar a ser requerits:

Grandària de partícula; estabilitat; penetració/demanda d'aigua; Contingut d'aire; CaO + MgO, MgO; CO₂; SO₃; calç útil; aigua lliure; i reactivitat.

19.1.9. ADDITIUS PER A FORMIGONS

Producte incorporat en el moment del pastat del formigó, en una quantitat $\leq 5\%$ en massa, en relació amb el contingut de ciment en el formigó, a fi de modificar les propietats de la mescla en estat fresc o endurit.

Condicions de subministrament i recepció

- Marcatge CE obligatori des de l'1 de setembre de 2013. Norma d'aplicació: UNE-EN 934-2:2010+A1:2012. Additius per a formigons, morters i pastes. Part 2: Additius per a formigons. Definicions, requisits, conformitat, marcat i etiquetatge. Sistema d'avaluació i de verificació de la constància de les prestacions: 2+.

Identificació: es comprovarà que la identificació del producte rebut es correspon amb les característiques exigides per la normativa de compliment obligat i, si escau, pel projecte o per la direcció facultativa. Característiques essencials referides als requisits bàsics, que poden estar especificades, per a l'ús o els usos declarats:

- a. Contingut en ions clorur.
- b. Contingut en alcalins.
- c. Comportament enfront de la corrosió.
- d. Resistència a compressió.
- e. Contingut en aire.
- f. Contingut en aire (aire oclòs).
- g. Característiques dels buits d'aire.
- h. Reducció d'aigua.
- i. Exsudació.
- j. Temps d'enduriment.
- k. Temps d'enduriment/desenvolupament de les resistències.
- l. Absorció capil·lar.
- m. Consistència.
- n. Substàncies perilloses.
- o. Durabilitat.
- p. Porció segregada.

- Distintius de qualitat:

Es comprovarà que el producte posseeix els distintius de qualitat exigits, si és el cas, pel projecte o per la direcció facultativa, que assegurin les característiques.

- Assaigs:

Si és el cas, es duran a terme necessaris per a comprovar alguna de les característiques exigides per la normativa de compliment obligat i, si escau, pel projecte o per la direcció facultativa. Assaigs regulats que poden arribar a ser requerits:

Homogeneïtat, color; densitat relativa (només per a additius líquids); contingut en clorurs (Cl⁻); contingut en alcalins; reducció d'aigua. Augment de la consistència; manteniment de la consistència; temps d'enduriment;

contingut en aire en el formigó fresc; exsudació; contingut en aire en el formigó endurit (espaiat dels buits d'aire); resistència a compressió; absorció capil·lar; i porció segregada.

19.1.13. MORTERS PER A ARREBOSSADA I LLUÏDA

Morters per a arrebossada/lluïda fets en fàbrica (morters industrials) a base de conglomerants inorgànics per a exteriors (arrebossades) i interiors (lluïdes) utilitzats en murs, sostres, pilars i barandats.

Condicions de subministrament i recepció

- Marcatge CE obligatori des de l'1 de juny de 2012. Norma d'aplicació: UNE-EN 998-1:2018. Especificacions dels morters per a obra. Part 1: Morters per a arrebossada i lluida. Sistema d'avaluació i de verificació de la constància de les prestacions: 4.

Identificació: es comprovarà que la identificació del producte rebut es correspon amb les característiques exigides per la normativa de compliment obligat i, si escau, pel projecte o per la direcció facultativa.

Característiques essencials referides als requisits bàsics, que poden estar especificades, per a l'ús o els usos declarats:

- a. Reacció al foc (en construccions amb requisits contra el foc; euroclasse declarada: A1 a F).
- b. Absorció d'aigua (en construccions exteriors; categoria declarada: W0 a W2; excepte R per als valors declarats $\leq 0,3 \text{ kg/m}^2$, després de 24 hores).
- c. Permeabilitat a l'aigua després de cicles climàtics de condicionament (en arrebossada monocapa; valors declarats $\leq 1 \text{ ml/cm}^2$, després de 48 hores).
- d. Permeabilitat al vapor d'aigua (en construccions exteriors; coeficient declarat $\mu \leq 15$ per a R i T).
- e. Adhesió (excepte en arrebossada monocapa; valor declarat, en N/mm^2 i tipus de trencament (FP)).
- f. Adhesió després de cicles climàtics de condicionament (en arrebossada monocapa; valor declarat, en N/mm^2 , i tipus de trencament (FP)).
- g. Conductivitat tèrmica/densitat (en arrebossada o lluida en construccions amb requisits tèrmics, excepte en morters per a arrebossada/lluïda per a aïllament tèrmic (T); tabulat declarat o valor mitjà mesurat).
- h. Conductivitat tèrmica (en arrebossada/lluïda per a aïllament tèrmic (T); categoria T1 a T2).
- i. Durabilitat del morter per a arrebossada monocapa OC (resistència al gel/desgel) (valor declarat, en N/mm^2 i forma de trencament (FP) A, B o C; $\leq 1 \text{ ml/cm}^2$ després de 48 hores).
- j. Durabilitat per a tots els morters d'arrebossada/lluïda, excepte per al morter OC (per a les construccions exteriors; valor declarat, en N/mm^2 i forma de trencament (FP) A, B o C; $\leq 1 \text{ ml/cm}^2$ després de 48 hores; categoria declarada W0 a W2).
- k. Substàncies perilloses (prestació no determinada (NPD) no es pot utilitzar quan la característica té un nivell llindar).

- Distintius de qualitat:

Es comprovarà que el producte posseeix els distintius de qualitat exigits, si és el cas, pel projecte o per la direcció facultativa, que avalen les característiques exigides.

- Assaigs:

Si és el cas, es duran a terme necessaris per a comprovar alguna de les característiques exigides per la normativa de compliment obligat i, si escau, pel projecte o per la direcció facultativa. Assaigs regulats que poden arribar a ser requerits:

Densitat en sec aparent; resistència a compressió; adhesió; adhesió després de cicles climàtics de condicionament; absorció d'aigua per capil·laritat; penetració d'aigua després de l'assaig d'absorció d'aigua per capil·laritat; permeabilitat a l'aigua sobre suports rellevants després de cicles climàtics de condicionament; coeficient de permeabilitat al vapor d'aigua; conductivitat tèrmica; reacció al foc; i durabilitat.

19.1.14. MORTERS PER A CONSTRUCCIÓ

Morters per a construcció fets en fàbrica (morters industrials) usats en murs, pilars i barandats de construcció, per a la seva coherència i rejuntada (per exemple, construcció vista o en arrebossades, obra estructural o no, destinada a l'edificació i a l'enginyeria civil).

Condicions de subministrament i recepció

Marcatge CE obligatori des de l'1 de juny de 2012. Norma d'aplicació: UNE-EN 998-2:2018. Especificacions dels morters per a obra de paleta. Part 2: Morters per a construcció. Sistema d'avaluació i de verificació de la constància de les prestacions: 2+ o 4. 2+ per a morters industrials dissenyats, o 4 per a morters industrials prescrits.

Identificació: es comprovarà que la identificació del producte rebut es correspon amb les característiques exigides per la normativa de compliment obligat i, si escau, pel projecte o per la direcció facultativa. Característiques essencials referides als requisits bàsics, que poden estar especificades, per a l'ús o els usos declarats:

a. Resistència a compressió (per als morters per a obra de paleta dissenyats). (Declarada categoria o valor en N/mm².)

b. Proporció de components (per als morters de construcció prescrits). (Declarada proporcions de la mescla, en volum o en pes.)

c. Resistència d'unió (per als morters per a construcció dissenyats destinats a ser usats en elements sotmesos a requisits estructurals). (Declarat valor de la resistència inicial de cisallament, mesura o tabulada, en N/mm².)

d. Contingut de clorurs (per als morters destinats a ser utilitzats en obra de paleta armada). (Declarat el valor com una fracció en % en massa.)

e. Reacció enfront del foc (per als morters per a obra destinats a ser usats en elements sotmesos a requisits enfront del foc). (Declarada euroclasse A1 a F.)

f. Absorció d'aigua (per als morters per a obra de paleta destinats a ser usats en construccions exteriors). (valor declarat, en [kg/(m²·min^{0,5})]).

g. Permeabilitat al vapor d'aigua (per als morters per a obra destinats a ser utilitzats en construccions exteriors). (Declarats valors tabulats del coeficient de difusió d'aigua, μ .)

h. Conductivitat tèrmica/densitat (per als morters per a obra usats en elements sotmesos a requisits d'aïllament tèrmic). (Declarat valor mitjà tabulat o mesurat, en [W/(m·K)]).

i. Durabilitat. (Declarat valor, segons sigui procedent.)

j. Substàncies perilloses.

- Distintius de qualitat:

Es comprovarà que el producte posseeix els distintius de qualitat exigits, si és el cas, pel projecte o per la direcció facultativa, que avalen les característiques exigides.

- Assaigs:

Si és el cas, es duran a terme necessaris per a comprovar alguna de les característiques exigides per la normativa de compliment obligat i, si escau, pel projecte o per la direcció facultativa. Assaigs regulats que poden arribar a ser requerits:

- Propietats del morter fresc: temps d'utilització; contingut d'ions clorur; contingut en aire; i proporció dels components.

- Propietats del morter endurit: resistència a compressió; resistència d'unió (adhesió); absorció d'aigua; permeabilitat al vapor d'aigua; densitat en sec del morter endurit; conductivitat tèrmica; i durabilitat.

19.1.15. ÀRIDS PER A FORMIGÓ

Materials granulars naturals (origen mineral, només sotmesos a processos mecànics), artificials (origen mineral processats industrialment que suposi modificacions tèrmiques, etc.), reciclats (a partir de materials inorgànics prèviament utilitzats en la construcció), fil·lers (àrids la major part dels quals passa pel tamís de 0,063 mm i que poden ser emprats en els materials de construcció per a proporcionar unes certes característiques) i les mescles d'aquests àrids usats en la construcció per a l'elaboració del formigó. S'inclouen els àrids amb densitat aparent $> 2,00 \text{ Mg/m}^3$, emprats en tota mena de formigó. També s'inclouen els àrids reciclats amb densitats entre $1,50 \text{ Mg/m}^3$ i $2,00 \text{ Mg/m}^3$ amb les excepcions pertinents, i els àrids reciclats fins (4 mm) amb les excepcions pertinents. No s'inclouen els fil·lers empleats com a components del ciment o altres aplicacions diferents del fil·ler inert per a formigó.

Condicions de subministrament i recepció

- Marcatge CE obligatori des de l'1 de gener de 2010. Norma d'aplicació: UNE-EN 12620:2003+A1:2009. Àrids per a formigó. Sistema d'avaluació i de verificació de la constància de les prestacions: 2+ o 4. El sistema d'avaluació i de verificació de la constància de les prestacions aplicable en general a aquests productes a efectes reglamentaris serà el 2+; no obstant això, les disposicions reglamentàries específiques de cada producte podran establir per a determinats productes i usos el sistema d'avaluació i de verificació de la constància de les prestacions: 4.

Identificació: es comprovarà que la identificació del producte rebut es correspon amb les característiques exigides per la normativa de compliment obligat i, si escau, pel projecte o per la direcció facultativa.

Característiques essencials referides als requisits bàsics que poden estar especificades per a l'ús o els usos declarats:

a. Forma, grandària i densitat de partícules.

b. Neteja.

c. Resistència a la fragmentació/picada.

d. Resistència al poliment/abració/desgast.

e. Composició/contingut.

f. Estabilitat en volum.

g. Absorció d'aigua.

h. Substàncies perilloses: emissió de radioactivitat; alliberament de metalls pesants; alliberament de carbonis poliaromàtics; alliberament d'altres substàncies perilloses.

i. Durabilitat enfront del gel i desgels.

j. Durabilitat enfront de la reactivitat àlcali-sílíce.

Característiques essencials dels fil·lers:

a. Finor, grandària i densitat de partícules.

b. Composició/contingut.

c. Neteja.

d. Estabilitat en volum.

e. Alliberament d'altres substàncies perilloses.

f. Durabilitat enfront del gel i desgel.

Qualsevol altra informació necessària, segons els requisits especials exigibles segons l'ús final o origen de l'àrid:

a. Requisits geomètrics: Índex de llesques (per a determinar la forma dels àrids gruixos). Coeficient de forma (d'àrids gruixos). Contingut en closques, en % (d'àrids gruixos). Contingut en fins, en % màxim (massa) que passa pel tamís 0,063 mm. Qualitat dels fins.

b. Requisits físics: resistència a la fragmentació. Resistència al desgast (dels àrids gruixos). Resistència al poliment (dels àrids gruixos). Resistència a l'abrasió superficial (dels àrids gruixos). Resistència a l'abrasió per pneumàtics clavetejats (dels àrids gruixos). Densitat aparent i absorció d'aigua. Densitat de conjunt. Resistència (de l'àrid gruix) a cicles de gel i desgel, estabilitat al sulfat de magnesi. Estabilitat de volum. Retracció per asseccament. Reactivitat àlcali-sílíce. Classificació dels components dels àrids gruixos reciclats.

c. Requisits químics: Contingut en clorurs. Contingut en sulfats solubles en àcid. Contingut total en sofre. Contingut en sulfat soluble en aigua dels àrids reciclats. Altres components.

- Distintius de qualitat:

Es comprovarà que el producte posseeix els distintius de qualitat exigits, si és el cas, pel projecte o per la direcció facultativa, que assegurin les característiques.

- Assaigs:

Es duran a terme exigits per la normativa de compliment obligat i, si escau, pel projecte o per la direcció facultativa. Assaigs regulats que poden estar especificats:

Per a les característiques generals: Granulometria. Forma dels àrids gruixos. Contingut en fins. Qualitat dels fins. Densitat de partícules i absorció d'aigua. Reactivitat àlcali-sílíce. Descripció petrogràfica. Substàncies perilloses (emissió de radioactivitat, alliberament de metalls pesants, alliberament de carbonis poliaromàtics).

Per a les característiques específiques dels àrids destinats a una ocupació específica: Resistència a la fragmentació. Resistència al desgast. Resistència al poliment. Resistència a l'abrasió superficial. Resistència a l'abrasió per pneumàtics clavetejats. Gel i desgel. Contingut en clorurs. Contingut en carbonat càlcic.


Per a propietats apropiades d'àrids de determinats orígens: contingut en closques. Estabilitat en volum - retracció per asseccament. Contingut en clorurs. Compostos que contenen sofre. Substàncies orgàniques (contingut en humus, àcid fúlvic, assaig comparatiu de resistència-temps d'enduriment, contaminants orgànics lleugers). Desintegració del silicat vaig dicàlcic. Desintegració del ferro. Influència en el temps inicial d'enduriment del ciment. Constituents dels àrids reciclats gruixos. Densitat de partícules i absorció d'aigua. Sulfat soluble en aigua.

19.1.18. ÀRIDS PER A MORTERS

Materials granulars naturals (origen mineral, només sotmesos a processos mecànics), artificials (origen mineral processats industrialment que suposi modificacions tèrmiques, etc.), reciclats (a partir de materials inorgànics prèviament utilitzats en la construcció), fil·ler dels àrids (àrids la major part dels quals passa pel tamís de 0,063 mm i que poden ser emprats en els materials de construcció per a proporcionar unes certes propietats) i les mescles d'aquests àrids usats en la construcció per a l'elaboració dels morters (morter per a obra, morter per a paviments/arrebossats, revestiment de parets interiors, arrebossada de parets exteriors, materials especials per a fonamentació, morter per a reparació, pastes) per a les edificacions, carreteres i treballs d'enginyeria civil. No s'hi inclou el fil·ler de l'àrid emprat com a components del ciment o com un fil·ler inert dels àrids per a morters o per a àrids emprats en la capa superficial de sòls industrials.

Condicions de subministrament i recepció

- Marcatge CE obligatori des de l'1 de juny de 2004, norma d'aplicació: UNE-EN 13139:2003 i des de l'1 de gener de 2010, norma d'aplicació: UNE-EN 13139/AC:2004. Àrids per a morters. Sistema d'avaluació i de verificació de la constància de les prestacions: 2+ o 4. El sistema d'avaluació i de verificació de la constància de les prestacions

	TRÀMIT ELECTRÒNIC CSV: E3D3223E6A6A33724EDDBE895667325B COL·LEGI DE L'ARQUITECTURA TÈCNICA DE GIRONA	05/02/2026 14:04:27 Col·legiat: 17.013740 CREXELL ANDRÉS, Eva	Visat V/W.26.0404 05/02/2026 Emplaçament: Carrer de la Creu 8 VLADAMAT 207 de 395
---	--	---	---

aplicable en general a aquests productes a efectes reglamentaris serà el 2+; no obstant això, les disposicions reglamentàries específiques de cada producte podran establir per a determinats productes i usos el sistema d'avaluació i de verificació de la constància de les prestacions: 4.

Identificació: es comprovarà que la identificació del producte rebut es correspon amb les característiques exigides per la normativa de compliment obligat i, si escau, pel projecte o per la direcció facultativa.

Característiques essencials referides als requisits bàsics que poden estar especificades per a l'ús o els usos declarats:

a. Forma grandària i densitat de les partícules.

b. Neteja.

c. Composició/contingut.

d. Estabilitat de volum.

e. Absorció d'aigua.

f. Substàncies perilloses (emissió de radioactivitat, despreniment de metalls pesants, emissió de carbons poliaromàtics, emissió d'altres substàncies perilloses).

g. Durabilitat contra el gel-desgel.

h. Durabilitat contra la reactivitat àlcali-sílíce.

Característiques essencials dels fil·lers:

a. Finor/granulometria i densitat.

b. Composició/contingut.

c. Neteja.

d. Pèrdua per calcinació.

e. Emissió de substàncies perilloses.

f. Durabilitat contra el gel/desgel.

Qualsevol altra informació necessària segons els requisits especials exigibles segons l'aplicació particular, l'ús final o origen de l'àrid:

a. Requisits geomètrics: grandàries de l'àrid; granulometria; forma de les partícules i contingut en closques; fins (contingut i qualitat).

b. Requisits físics: densitat de les partícules; absorció d'aigua; resistència al gel i al desgel.

c. Requisits químics: contingut en clorurs; contingut en sulfats solubles en àcid; contingut total en sofre; contingut en components que alteren la velocitat d'enduriment i la d'enduriment del morter; requisits addicionals per als àrids artificials (substàncies solubles en aigua, pèrdua per calcinació); reactivitat àlcali-sílíce.

- Distintius de qualitat:

Es comprovarà que el producte posseeix els distintius de qualitat exigits, si és el cas, pel projecte o per la direcció facultativa, que assegurin les característiques.

- Assaigs:

Es duran a terme exigits per la normativa de compliment obligat i, si escau, pel projecte o per la direcció facultativa. Assaigs regulats que poden estar especificats:

Grandària de l'àrid i granulometria. Contingut en closques. Fins (contingut/qualitat, equivalent d'arena, blau de metilè). Densitat de partícules. Absorció d'aigua. Contingut en clorurs (per a àrids marins, per a àrids no marins). Contingut en sulfats. Compostos que contenen sofre. Compostos que alteren la velocitat d'enduriment i d'enduriment del morter (hidròxid de sodi, àcid fúlvic, assaig de resistència comparativa, temps d'enduriment, contaminants orgànics lleugers). Matèria soluble en aigua. Pèrdua per calcinació. Resistència al gel i desgel. Reactivitat àlcali-sílíce. Substàncies perilloses (emissió de radioactivitat, alliberament de metalls pesants, emissió de carbons poliaromàtics).

2.1. Productes amb informació ampliada sobre les seves característiques

A continuació s'inclou una llista de productes classificats per l'ús en elements constructius, si està determinat o, en altres casos, pel material constituent a partir de:

- La relació de productes de construcció corresponent a la Resolució de 6 d'abril de 2017, de la Direcció General d'Indústria i de la Petita i Mitjana Empresa, per la qual s'amplien els annexos I, II i III de l'Ordre de 29 de novembre de 2001, per la qual es publiquen les referències a les normes UNE que són transposició de normes harmonitzades, així com el període de coexistència i l'entrada en vigor del marcatge CE relatiu a diverses famílies de productes de construcció.
- La relació de productes de construcció corresponent a la Resolució de 15 de desembre de 2011, de la Direcció General d'Indústria, per la qual es modifiquen i amplien els annexos I, II i III de l'Ordre CTE/2276/2002, de 4 de setembre, per la qual s'estableix l'entrada en vigor del marcatge CE relatiu a determinats productes de construcció d'acord amb el document d'idoneïtat tècnica europeu (DITE).

Per a cada un d'aquests es detalla la data a partir de la qual és obligatori el marcatge CE, la referència a la norma UNE d'aplicació o la Guia DITE, com un DEE; i el sistema d'avaluació i de verificació de la constància de les prestacions.

En el llistat apareixen uns productes referenciats amb asterisc (*), que són els productes per als quals s'amplia la informació i es desenvolupen en l'apartat 2.1. Productes amb informació ampliada de les característiques. Es tracta de productes per als quals es considera oportú conèixer-ne més a fons les especificacions tècniques i característiques, a l'hora de dur a terme la recepció, ja que són productes d'ús freqüent i determinants per a garantir el compliment de les exigències bàsiques que s'estableixen en la reglamentació vigent.

Índex:

1. FONAMENTACIÓ I ESTRUCTURES
2. FÀBRICA D'OBRA DE PALETA
3. AÏLLANTS TÈRMICS
4. IMPERMEABILITZACIÓ
5. COBERTES
6. BARANDATS INTERIORS
7. FUSTERIA, DEFENSES, FERRATGES I VIDRE
8. REVESTIMENTS
9. PRODUCTES PER A SEGELLAMENT DE JUNTES
13. INSTAL·LACIÓ D'ELECTRICITAT
15. INSTAL·LACIÓ DE CANONADES I APARELLS SANITARIS

- 18. EQUIP DE CONSTRUCCIÓ
- 19. ALTRES (CLASSIFICACIÓ PER MATERIAL)
- 19.1. FORMIGONS, MORTERS I COMPONENTS
- 19.4. PREFABRICATS DE FORMIGÓ
- 19.5. ACER
- 19.9. PLÀSTICS
- 19.10. DIVERSOS

1. FONAMENTACIÓ I ESTRUCTURES

1.1. Acer

1.1.1. Baines de fleix d'acer per a tendons de pretesat

Marcatge CE obligatori des de l'1 de juny de 2005. Norma d'aplicació: UNE-EN 523:2005 + ERRATUM:2011. Baines de fleix d'acer per a tendons de pretesat. Terminologia, especificacions, control de la qualitat. Sistema d'avaluació i de verificació de la constància de les prestacions: 4.

1.1.2. Productes laminats en calent, d'acer no aliat, per a construccions metàl·liques d'ús general

Marcatge CE obligatori des de l'1 de setembre de 2006. Norma d'aplicació: UNE-EN 10025-1:2006. Productes laminats en calent, d'acer no aliat, per a construccions metàl·liques d'ús general. Part 1: Condicions tècniques de subministrament. Sistema d'avaluació i de verificació de la constància de les prestacions: 2+.

1.1.3. Conjunts d'elements de fixació estructurals d'alta resistència per a precàrrega

Marcatge CE obligatori des del 8 d'abril de 2017. Norma d'aplicació: UNE-EN 14399-1:2016. Conjunts d'elements de fixació estructurals d'alta resistència per a precàrrega. Part 1: Requisits generals. Sistema d'avaluació i de verificació de la constància de les prestacions: 2+.

1.1.4. Acers modelats per a usos estructurals

Marcatge CE obligatori des de l'1 de gener de 2010. Norma d'aplicació: UNE-EN 10340:2008/AC:2008 i des de l'1 de gener de 2011, norma d'aplicació: UNE-EN 10340:2008. Acers modelats per a usos estructurals. Sistema d'avaluació i de verificació de la constància de les prestacions: 2+.

1.1.5. Unions caragolades estructurals sense precàrrega

Marcatge CE obligatori des de l'1 d'octubre de 2009. Norma d'aplicació: UNE-EN 15048-1:2008. Unions caragolades estructurals sense precàrrega. Part 1: Requisits generals. Sistema d'avaluació i de verificació de la constància de les prestacions: 2+.

1.1.6. Adhesius estructurals

Marcatge CE obligatori des del 13 de novembre de 2016. Norma d'aplicació: UNE-EN 15275:2015. Adhesius estructurals. Caracterització d'adhesius anaeròbics per a unions metàl·liques coaxials en edificació i estructures d'enginyeria civil. Sistema d'avaluació i de verificació de la constància de les prestacions: 2+.

1.1.7. Consumibles per a la soldadura

Marcatge CE obligatori des de l'1 d'octubre de 2006. Norma d'aplicació: UNE-EN 13479:2005. Consumibles per a la soldadura. Norma general de producte per a metalls d'aportació i fundents per a la soldadura per fusió de materials metàl·lics. Sistema d'avaluació i de verificació de la constància de les prestacions: 2+.

1.3. Suports estructurals

1.3.1. Suports elasmòrics

Marcatge CE obligatori des de l'1 de gener de 2007. Norma d'aplicació: UNE-EN 1337-3:2005. Suports estructurals. Part 3: Suports elasmòrics. Sistema d'avaluació i de verificació de la constància de les prestacions: 1/3.

1.3.2. Suports de corró

Marcatge CE obligatori des de l'1 de febrer de 2006, norma d'aplicació: UNE-EN 1337-4:2005 i des de l'1 de gener de 2008, norma d'aplicació: UNE-EN 1337-4:2005/AC:2007. Suports estructurals. Part 4: Suports de corró. Sistema d'avaluació i de verificació de la constància de les prestacions: 1/3.

1.3.3. Suports «pot»

Marcatge CE obligatori des de l'1 de gener de 2007. Norma d'aplicació: UNE-EN 1337-5:2006. Suports estructurals. Part 5: Suports «pot». Sistema d'avaluació i de verificació de la constància de les prestacions: 1/3.

1.3.4. Suports oscil·lants

Marcatge CE obligatori des de l'1 de febrer de 2006. Norma d'aplicació: UNE-EN 1337-6:2005. Suports estructurals. Part 6: Suports oscil·lants. Sistema d'avaluació i de verificació de la constància de les prestacions: 1/3.

1.3.5. Suports PTFE cilíndrics i esfèrics

Marcatge CE obligatori des de l'1 de juny de 2005. Norma d'aplicació: UNE-EN 1337-7:2004. Suports estructurals. Part 7: Suports de PTFE cilíndrics i esfèrics. Sistema d'avaluació i de verificació de la constància de les prestacions: 1/3.

1.3.6. Suports guia i suports de bloqueig

Marcatge CE obligatori des de l'1 de gener de 2010. Norma d'aplicació: UNE-EN 1337-8:2009. Suports estructurals. Part 8: Suports guia i suports de bloqueig. Sistema d'avaluació i de verificació de la constància de les prestacions: 1/3.

1.8. Ancoratges metàl·lics per a formigó

1.8.1. Ancoratges en general

Norma d'aplicació: Guia DITE núm. 001-1. Ancoratges metàl·lics per a formigó. Part 1: Ancoratges en general. Sistema d'avaluació i de verificació de la constància de les prestacions: 1.

1.8.2. Ancoratges d'expansió controlats per parell de collament

Norma d'aplicació: Guia DITE núm. 001-2. Ancoratges metàl·lics per a formigó. Part 2: Ancoratges d'expansió controlats per parell de collament. Sistema d'avaluació i de verificació de la constància de les prestacions: 1.

1.8.3. Ancoratges per soscavat

Norma d'aplicació: Guia DITE núm. 001-3. Ancoratges metàl·lics per a formigó. Part 3: Ancoratges per soscavat. Sistema d'avaluació i de verificació de la constància de les prestacions: 1.

1.8.4. Ancoratges d'expansió per deformació controlada

Norma d'aplicació: Guia DITE núm. 001-4. Ancoratges metàl·lics per a formigó. Part 4: Ancoratges d'expansió per deformació controlada. Sistema d'avaluació i de verificació de la constància de les prestacions: 1.

1.8.5. Ancoratges químics

Norma d'aplicació: Guia DITE núm. 001-5. Ancoratges metàl·lics per a formigó. Part 5: Ancoratges químics. Sistema d'avaluació i de verificació de la constància de les prestacions: 1.

1.8.6. Ancoratges per a fixació múltiple en aplicacions no estructurals

Norma d'aplicació: Guia DITE núm. 001-6 Ancoratges metàl·lics per a formigó. Part 6: Ancoratges per a fixació múltiple en aplicacions no estructurals (per a càrregues lleugeres). Sistema d'avaluació i de verificació de la constància de les prestacions: 2+.

1.9. Equips de posttesat per al pretesat d'estructures

Norma d'aplicació: Guia DITE núm. 013. Equips de posttesat per al pretesat d'estructures. Sistema d'avaluació i de verificació de la constància de les prestacions: 1+.

1.10. Connectors i plaques dentades, plaques clavades i resistents a esforços tallants

Norma d'aplicació: Guia DITE núm. 015. Connectors i plaques dentades, plaques clavades i resistents a esforços tallants (*Three-dimensional nailing plates*). Sistema d'avaluació i de verificació de la constància de les prestacions: 2+.

1.11. Execució d'estructures d'acer i alumini

Marcatge CE obligatori des de l'1 de juliol de 2014. Norma d'aplicació: UNE-EN 1090-1:2011+A1:2012. Execució d'estructures d'acer i alumini. Part 1: Requisits per a l'avaluació de la conformitat dels components estructurals. Sistema d'avaluació i de verificació de la constància de les prestacions: 2+.

2. FÀBRICA DE CONSTRUCCIÓ

2.1. Peces per a fàbrica de construcció

2.1.3. Blocs de formigó (àrids densos i lleugers)*

Marcatge CE obligatori des del 10 de juny de 2017. Normes d'aplicació: UNE EN 771 3:2011+A1:2016 i UNE 127 771-3:2008 (complement nacional de la norma europea). Especificacions de peces per a fàbriques de construcció. Part 3: blocs de formigó (àrids densos i lleugers). Sistema d'avaluació i de verificació de la constància de les prestacions: 2+/4.

2.2. Components auxiliars per a fàbriques de construcció

2.2.1. Claus, amarraments, penjadors, mènsules i angles*

Marcatge CE obligatori a partir del 10 de març de 2018. Norma d'aplicació: UNE-EN 845-1:2014+A1:2018. Especificació de components auxiliars per a fàbriques de construcció. Part 1: Claus, amarraments, penjadors i mènsules. Sistema d'avaluació i de verificació de la constància de les prestacions: 3.

2.2.2. Llindes

Marcatge CE obligatori a partir del 10 de març de 2018. Norma d'aplicació: UNE-EN 845-2:2014+A1:2018. Especificacions de components auxiliars per a fàbriques de construcció. Part 2: Llindes. Sistema d'avaluació i de verificació de la constància de les prestacions: 3.

2.2.3. Armadures de junta de capa d'argamassa amb malla d'acer*

Marcatge CE obligatori a partir del 10 de març de 2018. Norma d'aplicació: UNE-EN 845-3:2014+A1:2018. Especificacions de components auxiliars per a fàbriques de construcció. Part 3: Armadures de junta de capa d'argamassa amb malla d'acer. Sistema d'avaluació i de verificació de la constància de les prestacions: 3.

2.2.4. Ancoratges de plàstic per a fixació múltiple en elements de formigó i obra de fàbrica per a aplicacions no estructurals

Norma d'aplicació: Guia DITE núm. 020-1. Ancoratges de plàstic per a fixació múltiple en elements de formigó i obra de fàbrica per a aplicacions no estructurals. Part 1: Aspectes generals. Sistema d'avaluació i de verificació de la constància de les prestacions: 2+.

Norma d'aplicació: Guia DITE núm. 020-2. Ancoratges de plàstic per a fixació múltiple en elements de formigó i obra de fàbrica per a aplicacions no estructurals. Part 2: Ancoratges de plàstic per a formigó de densitat normal. Sistema d'avaluació i de verificació de la constància de les prestacions: 2+.

Norma d'aplicació: Guia DITE núm. 020-3. Ancoratges de plàstic per a fixació múltiple en elements de formigó i obra de fàbrica per a aplicacions no estructurals. Part 3: Ancoratges de plàstic per a fàbrica de construcció massissa. Sistema d'avaluació i de verificació de la constància de les prestacions: 2+.

Norma d'aplicació: Guia DITE núm. 020-4. Ancoratges de plàstic per a fixació múltiple en elements de formigó i obra de fàbrica per a aplicacions no estructurals. Part 4: Ancoratges de plàstic per a fàbrica de construcció perforada o buida. Sistema d'avaluació i de verificació de la constància de les prestacions: 2+.

Norma d'aplicació: Guia DITE núm. 020-5. Ancoratges de plàstic per a fixació múltiple en elements de formigó i obra de fàbrica per a aplicacions no estructurals. Part 5: Ancoratges de plàstic per a formigó cel·lular curat en autoclau. Sistema d'avaluació i de verificació de la constància de les prestacions: 2+.

Norma d'aplicació: Guia DITE núm. 29. Ancoratges metàl·lics per injecció per a fàbriques de construcció. Sistema d'avaluació i de verificació de la constància de les prestacions: 1.

3. AÏLLANTS TÈRMICS

3.3. Productes manufacturats de poliestirè expandit (EPS)

3.3.1. Productes aïllants tèrmics per a aplicacions en l'edificació*

Marcatge CE obligatori des del 10 de juliol de 2016. Norma d'aplicació: UNE-EN 13163:2013+A2:2017. Productes aïllants tèrmics per a aplicacions en l'edificació. Productes manufacturats de poliestirè expandit (EPS). Especificació. Sistema d'avaluació i de verificació de la constància de les prestacions: 1/3/4.

3.3.2. Productes aïllants tèrmics per a equips d'edificació i instal·lacions industrials

Marcatge CE obligatori des de l'1 de novembre de 2013. Norma d'aplicació: UNE-EN 14309:2011+A1:2013. Productes aïllants tèrmics per a equips d'edificació i instal·lacions industrials. Productes manufacturats de poliestirè expandit (EPS). Especificacions. Sistema d'avaluació i de verificació de la constància de les prestacions: 1/3/4.

3.4. Productes manufacturats de poliestirè extrudit (XPS)

3.4.1. Productes aïllants tèrmics per a aplicacions en l'edificació*

Marcatge CE obligatori des del 10 de juliol de 2016. Norma d'aplicació: UNE-EN 13164:2013+A2:2017. Productes aïllants tèrmics per a aplicacions en l'edificació. Productes manufacturats de poliestirè extrudit (XPS). Especificació. Sistema d'avaluació i de verificació de la constància de les prestacions: 1/3/4.

3.4.2. Productes aïllants tèrmics per a equips d'edificació i instal·lacions industrials

Marcatge CE obligatori des de l'1 de novembre de 2013. Norma d'aplicació: UNE-EN 14307:2010+A1:2013. Productes aïllants tèrmics per a equips d'edificació i instal·lacions industrials. Productes manufacturats de poliestirè extrudit (XPS). Especificació. Sistema d'avaluació i de verificació de la constància de les prestacions: 1/3/4.

3.5. Productes manufacturats d'escuma rígida de poliuretà (PUR)

3.5.1. Productes aïllants tèrmics per a aplicacions en l'edificació*

Marcatge CE obligatori des del 14 d'octubre de 2017. Norma d'aplicació: UNE-EN 13165:2013+A2:2017. Productes aïllants tèrmics per a aplicacions en l'edificació. Productes manufacturats d'escuma rígida de poliuretà (PUR). Especificació. Sistema d'avaluació i de verificació de la constància de les prestacions: 1/3/4.

3.5.2. Productes aïllants tèrmics per a equips d'edificació i instal·lacions industrials

Marcatge CE obligatori des de l'1 de novembre de 2013. Norma d'aplicació: UNE-EN 14308:2017. Productes aïllants tèrmics per a equips d'edificació i instal·lacions industrials. Productes manufacturats d'escuma rígida de poliuretà (PUR) i escuma de poliisocianurat (PIR). Especificació. Sistema d'avaluació i de verificació de la constància de les prestacions: 1/3/4.

3.6. Productes d'escuma rígida de poliuretà (PUR) i poliisocianurat (PIR). *In situ*

3.6.1. Productes aïllants tèrmics per a aplicacions en l'edificació

Marcatge CE obligatori des de l'1 de novembre de 2014. Norma d'aplicació: UNE-EN 14315-1:2013. Productes aïllants tèrmics per a aplicacions en l'edificació. Productes d'escuma rígida de poliuretà (PUR) i poliisocianurat (PIR) projectat *in situ*. Part 1: Especificacions per als sistemes de projecció d'escuma rígida abans de la instal·lació. Sistema d'avaluació i de verificació de la constància de les prestacions: 1/3/4.

Marcatge CE obligatori des de l'1 de novembre de 2014. Norma d'aplicació: UNE-EN 14318-1:2013. Productes aïllants tèrmics per a aplicacions en l'edificació. Productes d'escuma rígida de poliuretà (PUR) i poliisocianurat (PIR) per a colada *in situ*. Part 1: Especificacions per als sistemes de colada d'escuma rígida abans de la instal·lació. Sistema d'avaluació i de verificació de la constància de les prestacions: 1/3/4.

3.6.2. Productes aïllants tèrmics per a equips en edificació i instal·lacions industrials

Marcatge CE obligatori des de l'1 de novembre de 2014. Norma d'aplicació: UNE-EN 14319-1:2013. Productes aïllants tèrmics per a equips en edificació i instal·lacions industrials. Productes d'escuma rígida de poliuretà (PUR) i poliisocianurat (PIR) per a bugada *in situ*. Part 1: Especificacions per als sistemes de colada d'escuma rígida abans de la instal·lació. Sistema d'avaluació i de verificació de la constància de les prestacions: 1/3/4.

Marcatge CE obligatori des de l'1 de novembre de 2014. Norma d'aplicació: UNE-EN 14320-1:2013. Productes aïllants tèrmics per a equips en edificació i instal·lacions industrials. Productes d'escuma rígida de poliuretà (PUR) i poliisocianurat (PIR) projectat *in situ*. Part 1: Especificacions per als sistemes de projecció d'escuma rígida abans de la instal·lació. Sistema d'avaluació i de verificació de la constància de les prestacions: 1/3/4.

5. COBERTES

5.2. Elements especials per a cobertes

Marcatge CE obligatori des de l'1 de maig de 2011. Norma d'aplicació: UNE-EN 13693:2005+A1:2010. Productes prefabricats de formigó. Elements especials per a cobertes. Sistema d'avaluació i de verificació de la constància de les prestacions: 2+.

5.5. Plaques rígides inferiors per a teulades i cobertes de col·locació discontinua

Marcatge CE obligatori des de l'1 de gener de 2009. Norma d'aplicació: UNE-EN 14964:2007. Plaques rígides inferiors per a teulades i cobertes de col·locació discontinua. Definicions i característiques. Sistema d'avaluació i de verificació de la constància de les prestacions: 1/3/4.

8.6. Metall

8.6.5. Plafons sàndwix aïllants autoportants de doble cara metàl·lica

Marcatge CE obligatori a partir del 8 d'agost de 2015, norma d'aplicació: UNE-EN 14509:2014. Plafons sàndwix aïllants autoportants de doble cara metàl·lica. Productes fets en fàbrica. Especificacions. Sistema d'avaluació i de verificació de la constància de les prestacions: 1/3/4.

9. PRODUCTES PER A SEGELLAMENT DE JUNTES

9.1. Productes de segellament aplicats en calent

Marcatge CE obligatori des de l'1 de gener de 2007. Norma d'aplicació: UNE-EN 14188-1:2005. Productes per a segellament de juntes. Part 1: Especificacions per a productes de segellament aplicats en calent. Sistema d'avaluació i de verificació de la constància de les prestacions: 4.

9.2. Productes de segellament aplicats en fred

Marcatge CE obligatori des de l'1 de gener de 2007. Norma d'aplicació: UNE-EN 14188-2:2005. Productes per a segellar de juntes. Part 2: Especificacions per a productes de segellament aplicats en fred. Sistema d'avaluació i de verificació de la constància de les prestacions: 4.

9.3. Juntes preformades

Marcatge CE obligatori des de l'1 de novembre de 2007. Norma d'aplicació: UNE-EN 14188-3:2007. Productes per a segellament de juntes. Part 3: Especificacions per a juntes preformades. Sistema d'avaluació i de verificació de la constància de les prestacions: 4.

13. INSTAL·LACIÓ D'ELECTRICITAT

13.1. Columnes i bàculs d'enllumenat de formigó armat i formigó pretesat

Marcatge CE obligatori des de l'1 d'octubre de 2007. Norma d'aplicació: UNE-EN 40-4:2006. Columnes i bàculs d'enllumenat. Part 4: Requisits per a columnes i bàculs d'enllumenat de formigó armat i formigó pretesat. Sistema d'avaluació i de verificació de la constància de les prestacions: 1.

13.2. Columnes i bàculs d'enllumenat d'acer

Marcatge CE obligatori des de l'1 de febrer de 2005. Norma d'aplicació: UNE-EN 40-5:2003. Columnes i bàculs d'enllumenat. Part 5: Requisits per a les columnes i bàculs d'enllumenat d'acer. Sistema d'avaluació i de verificació de la constància de les prestacions: 1.

13.3. Columnes i bàculs d'enllumenat d'alumini

Marcatge CE obligatori des de l'1 de febrer de 2005. Norma d'aplicació: UNE-EN 40-6:2003. Columnes i bàculs d'enllumenat. Part 6: Requisits per a les columnes i bàculs d'enllumenat d'alumini. Sistema d'avaluació i de verificació de la constància de les prestacions: 1.

13.4. Columnes i bàculs d'enllumenat de materials compostos polimèrics reforçats amb fibra

Marcatge CE obligatori des de l'1 d'octubre de 2004. Norma d'aplicació: UNE-EN 40-7:2003. Columnes i bàculs d'enllumenat. Part 7: Requisits per a columnes i bàculs d'enllumenat de materials compostos polimèrics reforçats amb fibra. Sistema d'avaluació i de verificació de la constància de les prestacions: 1.

13.5. Cables d'energia, control i comunicació per a aplicacions generals subjectes a requisits de reacció al foc

Marcatge CE obligatori des de l'1 de juliol de 2017. Norma d'aplicació: UNE-EN 50575:2015 i des de l'1 de juliol de 2017, norma d'aplicació: UNE-EN 50575:2015/A1:2016. Cables d'energia, control i comunicació. Cables per a aplicacions generals en construcció subjectes a requisits de reacció al foc. Sistema d'avaluació i de verificació de la constància de les prestacions: 1+/3/4.

15. INSTAL·LACIÓ DE CANONADES I APARELLS SANITARIS

15.16. Adhesius per a sistemes de canalització de materials termoplàstics per a fluids líquids a pressió

Marcatge CE obligatori des de l'1 de gener de 2009. Norma d'aplicació: UNE-EN 14814:2016. Adhesius per a sistemes de canalització de materials termoplàstics per a fluids líquids a pressió. Especificacions. Sistema d'avaluació i de verificació de la constància de les prestacions: 4.

19. ALTRES (Classificació per material)

19.1. FORMIGONS, MORTERS I COMPONENTS

19.1.1. Ciments comuns*

Marcatge CE obligatori des de l'1 de juliol de 2013, norma d'aplicació: UNE-EN 197-1:2011. Ciment. Part 1: Composició, especificacions i criteris de conformitat dels ciments comuns. Sistema d'avaluació i de verificació de la constància de les prestacions: 1+.

19.1.2. Ciments de construcció

Marcatge CE obligatori des de l'1 de febrer de 2013. Norma d'aplicació: UNE-EN 413-1:2011. Ciments de construcció. Part 1: Composició, especificacions i criteris de conformitat. Sistema d'avaluació i de verificació de la constància de les prestacions: 1+.

19.1.3. Ciment d'aluminiat càlcic

Marcatge CE obligatori des de l'1 d'agost de 2007. Norma d'aplicació: UNE-EN 14647:2006. Ciment d'aluminiat càlcic. Composició, especificacions i criteris de conformitat. Sistema d'avaluació i de verificació de la constància de les prestacions: 1+.

19.1.4. Ciments especials de molt baixa calor d'hidratació

Marcatge CE obligatori des del 8 d'abril de 2017. Norma d'aplicació: UNE-EN 14216:2015. Ciment. Composició, especificacions i criteris de conformitat dels ciments especials de molt baixa calor d'hidratació. Sistema d'avaluació i de verificació de la constància de les prestacions: 1+.

19.1.5. Ciments supersulfatats

Marcatge CE obligatori des del 13 de novembre de 2016. Norma d'aplicació: UNE-EN 15743:2010+A1:2015. Ciment supersulfatat. Composició, especificacions i criteris de conformitat. Sistema d'avaluació i de verificació de la constància de les prestacions: 1+.

19.1.6. Cendres volants per a formigó

Marcatge CE obligatori des de l'1 de maig de 2014. Norma d'aplicació: UNE-EN 450-1:2013. Cendres volants per a formigó. Part 1: Definicions, especificacions i criteris de conformitat. Sistema d'avaluació i de verificació de la constància de les prestacions: 1+.

19.1.7. Calços per a la construcció*

Marcatge CE obligatori des de l'1 de juny de 2012, norma d'aplicació: UNE-EN 459-1: 2011. Calçs per a la construcció. Part 1: Definicions, especificacions i criteris de conformitat. Sistema d'avaluació i de verificació de la constància de les prestacions: 2+.

19.1.8. Additius per a formigons*

Marcatge CE obligatori des de l'1 de setembre de 2013. Norma d'aplicació: UNE-EN 934-2:2010+A1:2012. Additius per a formigons, morters i pastes. Part 2: Additius per a formigons. Definicions, requisits, conformitat, marcatge i etiquetatge. Sistema d'avaluació i de verificació de la constància de les prestacions: 2+.

19.1.9. Additius per a morters per a obra

Marcatge CE obligatori des de l'1 de setembre de 2013. Norma d'aplicació: UNE-EN 934-3:2010+A1:2012. Additius per a formigons, morters i pastes. Part 3: Additius per a morters per a obra. Definicions, requisits, conformitat, marcat i etiquetatge. Sistema d'avaluació i de verificació de la constància de les prestacions: 2+.

19.1.10. Additius per a pastes per a tendons de pretesat

Marcatge CE obligatori des de l'1 de març de 2011. Norma d'aplicació: UNE-EN 934-4:2010. Additius per a formigons, morters i pastes. Part 4: Additius per a pastes per a tendons de pretesat. Definicions, especificacions, conformitat, marcat i etiquetatge. Sistema d'avaluació i de verificació de la constància de les prestacions: 2+.

19.1.11. Additius per a formigó projectat

Marcatge CE obligatori des de l'1 de gener de 2010. Norma d'aplicació: UNE-EN 934-5:2009. Additius per a formigons, morters i pastes. Part 5: Additius per a formigó projectat. Definicions, especificacions i criteris de conformitat. Sistema d'avaluació i de verificació de la constància de les prestacions: 2+.

19.1.12. Morters per a referit i arrebossat*

Marcatge CE obligatori des de l'1 de juny de 2012. Norma d'aplicació: UNE-EN 998-1:2018. Especificacions dels morters per a obra. Part 1: Morters per a referit i arrebossat. Sistema d'avaluació i de verificació de la constància de les prestacions: 4.

19.1.13. Morters per a obra*

Marcatge CE obligatori des de l'1 de juny de 2012. Norma d'aplicació: UNE-EN 998-2:2018. Especificacions dels morters per a obra de paleta. Part 2: Morters per a obra de paleta. Sistema d'avaluació i de verificació de la constància de les prestacions: 2+/4.

19.1.14. Àrids per a formigó*

Marcatge CE obligatori des de l'1 de gener de 2010. Norma d'aplicació: UNE-EN 12620:2003+A1:2009. Àrids per a formigó. Sistema d'avaluació i de verificació de la constància de les prestacions: 2+/4. El sistema d'avaluació aplicable en general a aquests productes a efectes reglamentaris serà el 2+; no obstant això, les disposicions reglamentàries específiques de cada producte podran establir per a determinats productes i usos el sistema d'avaluació 4.

19.1.15. Àrids lleugers per a formigó, morter i injectat

Marcatge CE obligatori des de l'1 de juny de 2004. Norma d'aplicació: UNE-EN 13055-1:2003 i des de l'1 de gener de 2010, norma d'aplicació: UNE-EN 13055-1/AC:2004. Àrids lleugers. Part 1: Àrids lleugers per a formigó, morter i injectat. Sistemes d'avaluació i de verificació de la constància de les prestacions: 2+/4. El sistema d'avaluació aplicable en general a aquests productes a efectes reglamentaris serà el 2+; no obstant això, les disposicions reglamentàries específiques de cada producte podran establir per a determinats productes i usos el sistema d'avaluació 4.

19.1.16. Àrids lleugers per a mescles bituminoses, tractaments superficials i aplicacions en capes tractades i no tractades

Marcatge CE obligatori des de l'1 de maig de 2006. Norma d'aplicació: UNE-EN 13055-2:2005. Àrids lleugers. Part 2: Àrids lleugers per a mescles bituminoses, tractaments superficials i aplicacions en capes tractades i no tractades. Sistemes d'avaluació i de verificació de la constància de les prestacions: 2+/4. El sistema d'avaluació aplicable en general a aquests productes a efectes reglamentaris serà el 2+; no obstant això, les disposicions reglamentàries específiques de cada producte podran establir per a determinats productes i usos el sistema d'avaluació 4.

Marcatge CE obligatori des de l'1 de juny de 2004. Norma d'aplicació: UNE-EN 13043:2003 i des de l'1 de juny de 2006, norma d'aplicació: UNE-EN 13043:2003/AC:2004. Àrids per a mescles bituminoses i tractaments superficials de carreteres, aeroports i altres zones pavimentades. Sistemes d'avaluació i de verificació de la constància de les prestacions: 2+/4. El sistema d'avaluació aplicable en general a aquests productes a efectes reglamentaris serà el 2+; no obstant això, les disposicions reglamentàries específiques de cada producte podran establir per a determinats productes i usos el sistema d'avaluació 4.

19.1.17. Àrids per a morters*

Marcatge CE obligatori des de l'1 de juny de 2004, norma d'aplicació: UNE-EN 13139:2003 i des de l'1 de gener de 2010, norma d'aplicació: UNE-EN 13139/AC:2004. Àrids per a morters. Sistema d'avaluació i de verificació de la constància de les prestacions: 2+/4. El sistema d'avaluació aplicable en general a aquests productes a efectes reglamentaris serà el 2+; no obstant això, les disposicions reglamentàries específiques de cada producte podran establir per a determinats productes i usos el sistema d'avaluació 4.

19.1.18. Àrids per a capes granulars i capes tractades amb conglomerats hidràulics per a usar-los en capes estructurals de fermes

Marcatge CE obligatori des de l'1 de gener de 2010. Norma d'aplicació: UNE-EN 13242:2003+A1:2008. Àrids per a capes granulars i capes tractades amb conglomerats hidràulics per al seu ús en capes estructurals de fermes. Sistema d'avaluació i de verificació de la constància de les prestacions: 2+/4. El sistema d'avaluació aplicable en general a aquests productes a efectes reglamentaris serà el 2+; no obstant això, les disposicions reglamentàries específiques de cada producte podran establir per a determinats productes i usos el sistema d'avaluació 4.

19.1.19. Fum de sílice per a formigó

Marcatge CE obligatori des de l'1 de gener de 2011. Norma d'aplicació: UNE-EN 13263-1:2006+A1:2009. Fum de sílice per a formigó. Definicions, requisits i control de la conformitat. Sistema d'avaluació i de verificació de la constància de les prestacions: 1+.

19.1.20. Aglomerants, aglomerants compostos i mescles fetes en fàbrica per a sòls autonivellants a base de sulfat de calci

Marcatge CE obligatori des de l'1 de juliol de 2006. Norma d'aplicació: UNE-EN 13454-1:2006. Aglomerants, aglomerants compostos i mescles fetes en fàbrica per a sòls autonivellants a base de sulfat de calci. Part 1: Definicions i especificacions. Sistemes d'avaluació i de verificació de la constància de les prestacions: 1/3/4.

19.1.21. Aglomerants per a soleres contínues de magnèsia. Magnèsia càustica i clorur de magnesi

Marcatge CE obligatori des de l'1 de desembre de 2005. Norma d'aplicació: UNE-EN 14016-1:2006. Aglomerants per a soleres contínues de magnèsia. Magnèsia càustica i clorur de magnesi. Part 1: Definicions i especificacions. Sistema d'avaluació i de verificació de la constància de les prestacions: 3/4.

19.1.22. Pigments per a la coloració de materials de construcció basats en ciment i/o calç

Marcatge CE obligatori des de l'1 de març de 2007. Norma d'aplicació: UNE-EN 12878:2014. Pigments per a la coloració de materials de construcció basats en ciment i/o calç. Especificacions i mètodes d'assaig. Sistema d'avaluació i de verificació de la constància de les prestacions: 2+.

19.1.23. Fibres d'acer per a formigó

Marcatge CE obligatori des de l'1 de juny de 2008. Norma d'aplicació: UNE-EN 14889-1:2008. Fibres per a formigó. Part 1: Fibres d'acer. Definicions, especificacions i conformitat. Sistema d'avaluació de la conformitat: 1/3.

19.1.24. Fibres polimèriques per a formigó

Marcatge CE obligatori des de l'1 de juny de 2008. Norma d'aplicació: UNE-EN 14889-2:2008. Fibres per a formigó. Part 2: Fibres polimèriques. Definicions, especificacions i conformitat. Sistema d'avaluació i de verificació de la constància de les prestacions: 1/3.

19.1.25. Escòries granulades moltes de forn alt per al seu ús en formigons, morters i pastes

Marcatge CE obligatori des de l'1 de gener de 2009. Norma d'aplicació: UNE-EN 15167-1:2008. Escòries granulades moltes de forn alt per al seu ús en formigons, morters i pastes. Part 1: Definicions, especificacions i criteris de conformitat. Sistema d'avaluació i de verificació de la constància de les prestacions: 1+.

19.1.26. Conglomerant hidràulic per a aplicacions no estructurals

Marcatge CE obligatori des de l'1 de setembre de 2012. Norma d'aplicació UNE-EN 15368:2010+A1:2011. Conglomerant hidràulic per a aplicacions no estructurals. Definició, especificacions i criteris de conformitat. Sistema d'avaluació i de verificació de la constància de les prestacions: 2+.

19.5. ACER

19.5.1. Perfils buits per a construcció acabats en calent, d'acer no aliat de gra fi

Marcatge CE obligatori des de l'1 de febrer de 2008. Norma d'aplicació: UNE-EN 10210-1:2007. Perfils buits per a construcció acabats en calenta, d'acer no aliat de gra fi. Part 1: Condicions tècniques de subministrament. Sistema d'avaluació i de verificació de la constància de les prestacions: 2+.

19.5.2. Perfils buits per a construcció soldats, conformats en fred d'acer no aliat i de gra fi

Marcatge CE obligatori des de l'1 de febrer de 2008. Norma d'aplicació: UNE-EN 10219-1:2007+ERRATUM:2010. Perfils buits per a construcció soldats, conformats en fred d'acer no aliat i de gra fi. Part 1: Condicions tècniques de subministrament. Sistema d'avaluació i de verificació de la constància de les prestacions: 2+.

19.5.3. Perfils metàl·lics per a particions, murs i sostres en plaques d'algeps laminat

Marcatge CE obligatori des de l'1 de gener de 2007. Normes d'aplicació: UNE-EN 14195:2005 i UNE-EN 14195:2005/AC:2006. Perfils metàl·lics per a particions, murs i sostres en plaques d'algeps laminat. Definicions, requisits i mètodes d'assaig. Sistema d'avaluació i de verificació de la constància de les prestacions: 3/4.

19.5.4. Tubs d'acer no aliat aptes per a soldadura i roscat

Marcatge CE obligatori des de l'1 de gener de 2011. Norma d'aplicació: UNE-EN 10255:2005+A1:2008. Tubs d'acer no aliat aptes per a soldadura i roscat. Condicions tècniques de subministrament. Sistema d'avaluació i de verificació de la constància de les prestacions: 3/4.

19.5.5. Acers per a tremp i recuit

Marcatge CE obligatori des de l'1 de gener de 2011. Norma d'aplicació: UNE-EN 10343:2010. Acers per a tremp i recuit per a usar-los en la construcció. Condicions tècniques de subministrament. Sistema d'avaluació i de verificació de la constància de les prestacions: 2+.

19.5.6. Acers inoxidables. Xapes i bandes d'acers resistent a la corrosió

Marcatge CE obligatori des de l'1 de febrer de 2011. Norma d'aplicació: UNE-EN 10088-4:2010. Acers inoxidables. Part 4: Condicions tècniques de subministrament per a xapes i bandes d'acers resistent a la corrosió per a usos en construcció. Sistema d'avaluació i de verificació de la constància de les prestacions: 2+.

19.5.7. Acers inoxidables. Barres, fil de màquina, fil d'acer, perfils i productes brillants d'acers resistents a la corrosió

Marcatge CE obligatori des de l'1 de gener de 2011. Norma d'aplicació: UNE-EN 10088-5:2010. Acers inoxidables. Part 5: Condicions tècniques de subministrament per a barres, fil de màquina, fil d'acer, perfils i productes brillants d'acers resistents a la corrosió per a usos en construcció. Sistema d'avaluació i de verificació de la constància de les prestacions: 2+.

PART III. Gestió de residus de construcció o demolició en l'obra

1. Gestió de residus de construcció o demolició en l'obra

1. Descripció

Descripció

Operacions destinades a l'emmagatzematge, el maneig, la separació i, si és el cas, altres operacions de gestió dels residus de construcció o demolició generats dins de l'obra. D'acord amb el que s'exposa en la Llei 7/2022, de 8 d'abril, de residus i sòls contaminats per a una economia circular, es consideren els residus d'obres de construcció o demolició en l'activitat descrita en el Reial decret 105/2008, d'1 de febrer. Es tindrà en compte el concepte d'economia circular en la reducció de residus, en la generació d'aquests, en l'emmagatzematge i la segregació, i en la reutilització o reciclatge, i serà el transport a abocador sempre l'última alternativa a considerar.

Criteris de mesurament i valoració d'unitats

- Metre cúbic i tona de residu de construcció i demolició generat en l'obra, codificat segons la vigent llista europea de residus (LER) en Decisió 2014/955/UE de la Comissió, de 18 de desembre de 2014.

- Unitat de contenidor per a RCD fins i tot transport, instal·lació, recollida i trasllat fins a lloc de reutilització, reciclatge o tractament.

- Metre quadrat o metre lineal o unitat de desmuntatge, embalatge, precinte i etiquetatge de residu perillós.

- Metre cúbic o unitat de càrrega i transport de RCD en camió a una distància determinada, realitzada per transportista autoritzat a lloc de reutilització, reciclatge, valorització i/o eliminació, incloent-hi cànon i temps de càrrega i espera.

- Els residus de construcció i demolició hauran de separar-se en les fraccions següents, quan de manera individualitzada per a cada una d'aquestes fraccions, la quantitat de generació per al total de l'obra superi les qualitats següents:

- Formigó: 80 t.

- Rajoles, teules, ceràmics: 40 t.

- Metall: 2 t.

- Fusta: 1 t.


- Vidre: 1 t.

- Plàstic: 0,5 t.

- Paper i cartó: 0,5 t.

Es recomana la disposició d'un contenidor específic per als residus d'algeps, o amb algeps, a fi d'evitar la contaminació d'altres fraccions pètries.

2. Prescripció quant a l'execució de l'obra

 TRÀMIT ELECTRÒNIC CSV: E3D3223E6A6A33724EDDBE895667325B COL·LEGI DE L'ARQUITECTURA TÈCNICA DE GIRONA	05/02/2026 14:04:27 Col·legiat: 17.01374.0 CREXELL ANDRÉS, Eva	Visat V/W.26.0404 05/02/2026 Emplaçament: Carrer de la Creu 8 VLADAMAT 220 de 395
--	--	---

Característiques tècniques de cada unitat d'obra

• Condicions prèvies

La direcció facultativa ha de comprovar prèviament que s'ha implantat un sistema per a comptabilitzar el volum de residus generat i realitzar un seguiment del destí dels lots de residus i de materials al final de la seva vida útil.

S'haurà d'assegurar en la contractació de la gestió dels RCD, que el destí final (planta de reciclatge, abocador, pedrera, incineradora, centre de reciclatge de plàstics/fusta...) són centres amb l'autorització de l'òrgan competent en matèria mediambiental de la comunitat autònoma, així mateix s'haurà de contractar només transportistes o gestors autoritzats per aquest òrgan, i inscrits en els registres corresponents.

El posseïdor de residus està obligat a presentar a la propietat d'aquests un pla que acrediti com durà a terme les obligacions que li incumbeixin en relació amb la gestió de residus en l'obra; s'ajustarà a l'expressat en l'estudi de gestió de residus inclòs, pel productor de residus, en el projecte d'execució. El pla, una vegada aprovat per la direcció facultativa i acceptat per la propietat, passarà a formar part dels documents contractuals de l'obra.

El pla de gestió de residus ha d'abastar tant els materials de construcció que formen part de l'edifici com els productes de construcció que formen part del procés d'edificació, establint els sistemes per a la recollida separada de materials *in situ* per a la reutilització, reciclatge i altres formes de recuperació. Si és el cas, també el percentatge mínim de recuperació.

Les activitats de valorització en l'obra, es duran a terme sense posar en perill la salut humana i sense utilitzar procediments ni mètodes que perjudiquin el medi ambient i, en particular, l'aigua, l'aire, el sòl, la fauna o la flora, sense provocar molèsties per soroll ni olors, i sense danyar el paisatge i els espais naturals que gaudeixin d'alguna mena de protecció d'acord amb la legislació aplicable.

En el cas en què la legislació de la comunitat autònoma exigeixi de l'autorització administrativa per a les operacions de valorització dels residus no perillosos de construcció i demolició en la mateixa obra, les activitats hauran de quedar obligatòriament registrades en la forma que estableixi la comunitat autònoma.

El lliurament dels residus de construcció i demolició a un gestor per part del posseïdor haurà de constar en document fefaent aquelles dades expressades en l'article 5 del Reial decret 105/2008. El posseïdor de residus té l'obligació, mentre es troben en el seu poder, de mantenir-los en condicions adequades d'higiene i seguretat, així com a evitar la mescla de fraccions ja seleccionades que n'impedeixi o en dificulti la valorització o l'eliminació posteriors.

Preveure l'apilament dels materials i productes de construcció fora de zones de trànsit de l'obra, de manera que romanguin ben embalats i protegits fins al moment de la utilització, amb la finalitat d'evitar residus, per exemple, procedents del trencament de peces.

Han de prendre's mesures per a minimitzar la generació de residus en obra durant el subministrament, l'apilament de materials i durant l'execució de l'obra. Per a això se sol·licitarà als proveïdors que realitzin els subministraments amb la menor quantitat possible d'embalatge i envasos, sense menysprear de la qualitat dels productes.

Procés d'execució

• Execució

La separació en les diferents fraccions, la durà a terme preferentment el posseïdor dels residus de construcció i demolició dins de l'obra. Quan, per falta d'espai físic en l'obra, no resulti tècnicament viable efectuar aquesta separació en origen, es podrà encomanar a un gestor de residus en una instal·lació externa a l'obra, amb l'obligació, per part del posseïdor, de sufragar els corresponents costos de gestió i d'obtenir la documentació acreditativa que s'ha complert, en el seu nom, l'obligació que li corresponia. Els residus han de ser classificats almenys en les fraccions següents: fusta, fraccions de minerals (formigó, rajoles, taulells, ceràmica i pedra), metalls, vidre, plàstic i algeps. Aquesta classificació es realitzarà de manera preferent, en el lloc de generació dels residus.

S'haurà de planificar l'execució de l'obra tenint en compte les expectatives de generació de residus i de la possible minimització o reutilització, així com designar un coordinador responsable de posar en marxa el pla i explicar-lo a tots els membres de l'equip.

El personal ha de tenir la formació suficient sobre els procediments establerts per a la correcta gestió dels residus generats (emplenar la documentació de transferència de residus, comprovar la qualificació dels transportistes i la correcta manipulació dels residus).

Han de separar-se els residus a mesura que són generats perquè no es mesclen amb uns altres i resulten contaminats. No han de col·locar-se residus apilats i mal protegits al voltant de l'obra per a evitar entropessades i accidents.

Les excavacions s'ajustaran a les dimensions especificades en projecte.

Quant als materials i productes de construcció, s'hauran de replantejar en obra i comprovar la quantitat a emprar-ne amb el previ subministrament per a generar el menor volum de residus.

Els materials bituminosos que es demanen en rotllos, es farà el més ajustat possible a les dimensions necessàries per a evitar sobrants. Abans de la col·locació, se'n planificarà la disposició per a procedir a l'obertura del menor nombre de rotllos.

En l'execució de revestiments d'algeps, es recomana la disposició d'un contenidor específic per a l'acumulació de grans quantitats de pasta que puguin contaminar els residus petris.

Quant a l'obra de fàbrica i elements menuts, com ara rajoles, aquests han d'utilitzar-se en peces completes; les retallades es reutilitzaran per a solucionar detalls que hagin de resoldre's amb peces petites, per evitar d'aquesta manera el trencament de noves peces. Per a facilitar aquesta tasca és convenient delimitar una àrea on emmagatzemar aquestes peces que després seran reutilitzades.

Les restes procedents de la rentada de les cisternes del subministrament de formigó seran considerats com a residus.

Els residus especials, com ara olis, pintures i productes químics, han de separar-se i guardar-se en contenidor segur o en zona reservada i tancada. Es prestarà especial atenció a l'abocament de productes químics (per exemple, líquids de bateria o olis usats en la maquinària d'obra). Igualment, s'haurà d'evitar l'abocament de llots o residus procedents de la rentada de la maquinària que, sovint, poden contenir també dissolvents, greixos i olis.

En cas que s'adopten altres mesures de minimització de residus, s'haurà d'informar, de manera fefaent, a la direcció facultativa perquè en prengui coneixement i, si és el cas, les aprovi, sense que aquestes suposen menyscapte de la qualitat de l'execució.

Les activitats de valorització de residus en obra s'ajustaran al que s'estableix en l'estudi de gestió de residus i al pla de gestió de residus. En particular, la direcció facultativa de l'obra haurà d'aprovar els mitjans previstos per a aquesta valorització *in situ*.

En les obres de demolició, hauran de prevaldre els treballs de desconstrucció sobre els de demolició indiscriminada. En cas que els elements alçats siguin reutilitzables, es tractaran amb compte per a no deteriorar-los i emmagatzemar-los en lloc segur per evitar que es mesclin amb altres residus.

En el cas dels àrids reciclats obtinguts com a producte d'una operació de valorització de residus de construcció i demolició hauran de complir els requisits tècnics i legals per a l'ús a què es destinin.

La terra vegetal que pugui reutilitzar-se es retirarà i s'emmagatzemarà en cavallons de no més de 2 m d'alçària, per garantir que no es compacten i, en cas d'exposició prolongada abans de la reutilització, es procedirà a l'oreig d'aquesta.

Les obres amb residus que continguin amiant hauran de complir el Reial decret 108/1991, així com la legislació laboral corresponent. La determinació de residus perillosos es farà segons la vigent LER en Decisió 2014/955/UE de la Comissió, de 18 de desembre de 2014.

Així mateix, els residus de caràcter urbà generats en l'obra seran gestionats segons els preceptes marcats per la legislació i autoritats municipals.

La quantitat de residus no perillosos de construcció i demolició destinats a la preparació per a la reutilització, el reciclatge i una altra valorització de materials, incloses les operacions de reblliment, a exclusió dels materials en estat natural definits en la categoria 17 05 04 de la llista de residus, haurà d'aconseguir com a mínim el 70% en pes dels produïts.

3. Prescripció quant a l'emmagatzematge en l'obra

Es disposaran els contenidors més adequats per a cada tipus de residu.

L'emmagatzematge dels materials o productes de construcció en l'obra ha de tenir un emplaçament segur i que en faciliti el maneig per a reduir el vandalisme i el trencament de peces, mantenint les condicions adequades d'higiene i seguretat mentre es troben en el seu poder.

S'ha de preveure en obra els contenidors mínims segons abast de les actuacions, d'acord amb fraccions de RCD indicades anteriorment, les zones reservades per a l'emmagatzematge i la senyalització, les proteccions previstes per a evitar la contaminació de l'entorn i els mateixos residus, etc.

Els contenidors, sacs, dipòsits i altres recipients de magatzematge i transport dels diversos residus han d'estar etiquetats degudament. Aquestes etiquetes tindran la grandària i disposició adequada, de manera que siguin visibles, intel·ligibles i duradores, això és, capaces de suportar la deterioració dels agents atmosfèrics i el pas del temps. Les etiquetes han d'informar sobre quins materials poden, o no, emmagatzemar-se en cada recipient. La informació ha de ser clara i comprensible i facilitar la correcta separació de cada residu. En aquests ha de figurar aquella informació que es detalla en la corresponent reglamentació de cada comunitat autònoma, així com les ordenances municipals. El responsable de l'obra a la qual presta servei el contenidor adoptarà les mesures necessàries per a evitar el dipòsit de residus aliens a aquesta. Els contenidors romandran tancats o coberts, almenys, fora de l'horari de treball, per a evitar el dipòsit de residus aliens a les obres a la qual presten servei.

Una vegada aconseguit el volum màxim admissible per al sac o contenidor, el productor del residu tancarà aquest i en sol·licitarà, de manera immediata, al transportista autoritzat, la retirada. El productor haurà de procedir a la neteja de l'espai ocupat pel contenidor o sac en efectuar les substitucions o retirada d'aquests. Els transportistes de terres hauran de procedir a la neteja de la via afectada, en cas que la via pública s'embruti a conseqüència de les operacions de càrrega i transport.

Quan es generen residus classificats com a perillosos, el posseïdor (constructor) haurà de separar-los respecte als no perillosos, apilant-los per separat i identificant clarament el tipus de residu i la data d'emmagatzematge, ja que els residus perillosos no podran ser emmagatzemats més de sis mesos en l'obra.

La duració de l'emmagatzematge dels residus no perillosos en el lloc de producció serà inferior a dos anys quan es destinin a valorització i a un any quan es destinin a eliminació.


4. Prescripció quant al control documental de la gestió

El posseïdor haurà de lliurar al productor els certificats i la documentació acreditativa de la gestió de residus.

Per a aquells residus que siguin reutilitzats en altres obres, s'haurà d'aportar evidència documental del destí final.

El gestor dels residus haurà d'estendre al posseïdor o al gestor que li lliuri residus de construcció i demolició, els certificats acreditatius de la gestió dels residus rebuts, especificant el productor i, si és el cas, el número de llicència de l'obra de procedència. Quan es tracti d'un gestor que dugui a terme una operació exclusivament de recollida, emmagatzematge, transferència o transport, haurà de transmetre al posseïdor o gestor que li va lliurar els residus, a més dels certificats de l'operació de valorització o d'eliminació subsegüent a què van ser destinats els residus.

Tant el productor com el posseïdor hauran de mantenir la documentació corresponent a cada any natural durant els cinc anys següents.

 TRÀMIT ELECTRÒNIC CSV: E3D3223E6A6A33724EDDBE895667325B COL·LEGI DE L'ARQUITECTURA TÈCNICA DE GIRONA	05/02/2026 14:04:27 Col·legiat: 17.01374.0 CREXELL ANDRÉS, Eva	Visat V/W.26.0404 05/02/2026 Emplaçament: Carrer de la Creu 8 VLADAMAT 223 de 395
--	--	---

ANNEXOS

1. Annex I. Relació de Normativa tècnica d'aplicació en els projectes i en l'execució d'obres

En aquest apartat s'inclou una relació no exhaustiva de la normativa tècnica, que podrà ser aplicable a la redacció de projectes i a l'execució d'obres d'edificació, en funció de la seva naturalesa. D'aquesta manera, per a cada projecte en concret es pot filtrar la normativa que li sigui aplicable, així com afegir altres de caràcter específic segons l'ús de l'edifici o segons l'àmbit autonòmic o local.

Aquesta relació s'ha estructurat en dues parts: Normativa d'unitats d'obra i Normativa de productes.

Al seu torn, la relació de la Normativa d'unitats d'obra se subdivideix en Normativa de caràcter general, Normativa de fonamentació i estructures i Normativa d'instal·lacions. Si és procedent, s'indica que existeix un text consolidat, a data de la redacció d'aquest plec general, que en nombrosos casos permet fer referència exclusivament a la disposició reglamentària i no a les posteriors que la corregeixen, modifiquen o desenvolupen amb un rang legislatiu menor.

Normativa d'unitats d'obra

Normativa de caràcter general

Llei 38/1999, de 5 de novembre, d'ordenació de l'edificació. BOE 06/11/1999. Prefectura de l'Estat. (Text consolidat)

Llei 25/2009, de 22 de desembre, de modificació de diverses lleis per a la seva adaptació a la Llei sobre el lliure accés a les activitats de serveis i el seu exercici. BOE 23/12/2009. Prefectura de l'Estat. (Text consolidat)

Reial decret 2200/1995, de 28 de desembre, pel qual s'aprova el Reglament de la infraestructura per a la qualitat i la seguretat industrial. BOE 06/02/1996. Ministeri d'Indústria i Energia. (Text consolidat)

Reial decret 410/2010, de 31 de març, pel qual es desenvolupen els requisits exigibles a les entitats de control de qualitat de l'edificació i als laboratoris d'assaigs per al control de qualitat de l'edificació, per a l'exercici de la seva activitat. BOE 22/04/2010. Ministeri d'Habitatge. (Text consolidat)

Llei 2/2011, de 4 de març, d'economia sostenible. BOE 05/03/2011. Prefectura de l'Estat. (Text consolidat)

Reial decret llei 08/2011, d'1 de juliol, de mesures de suport als deutors hipotecaris, de control de la despesa pública i cancel·lació de deutes amb empreses i autònoms contrets per les entitats locals, de foment de l'activitat empresarial i impuls de la rehabilitació i de simplificació administrativa. BOE 07/07/2011. Prefectura de l'Estat. (Text consolidat)

Llei 08/2013, de 26 de juny, de rehabilitació, regeneració i renovació urbanes. Disposició final tercera. Modificació de la Llei 38/1999. BOE 27/06/2013. Prefectura de l'Estat. (Text consolidat)

Reial decret llei 15/2018, de 5 d'octubre, de mesures urgents per a la transició energètica i la protecció dels consumidors. BOE 06/10/2018. Prefectura de l'Estat. (Text consolidat)

Reial decret 314/2006, de 17 de març, pel qual s'aprova el *Codi tècnic de l'edificació*. BOE 28/03/2006. Ministeri d'Habitatge. (Text consolidat)

Correcció d'errors i errates del Reial decret 314/2006, de 17 de març, pel qual s'aprova el *Codi tècnic de l'edificació*. BOE 25/01/2008. Ministeri d'Habitatge.

Reial decret 1371/2007, de 19 d'octubre, pel qual s'aprova el document bàsic «DB-HR Protecció contra el soroll» del *Codi tècnic de l'edificació* i es modifica el Reial decret 314/2006, de 17 de març, pel qual s'aprova el *Codi tècnic de l'edificació*. BOE 23/10/2007. Ministeri d'Habitatge.

Correcció d'errors del Reial decret 1371/2007, de 19 d'octubre, pel qual s'aprova el document bàsic «DB-HR Protecció contra el soroll» del *Codi tècnic de l'edificació* i es modifica el Reial decret 314/2006, de 17 de març, pel qual s'aprova el *Codi tècnic de l'edificació*. BOE 20/12/2007. Ministeri d'Habitatge.

Ordre VIV/1744/2008, de 9 de juny, per la qual es regula el registre general del *Codi tècnic de l'edificació*. BOE 19/06/2008. Ministeri d'Habitatge.

Reial decret 1675/2008, de 17 d'octubre, pel qual es modifica el Reial decret 1371/2007, de 19 d'octubre, pel qual s'aprova el document bàsic «DB-HR Protecció contra el soroll» del *Codi tècnic de l'edificació* i es modifica el Reial decret 314/2006, de 17 de març, pel qual s'aprova el *Codi tècnic de l'edificació*. BOE 18/10/2008. Ministeri d'Habitatge.

Ordre VIV/984/2009, de 15 d'abril, per la qual es modifiquen determinats documents bàsics del *Codi tècnic de l'edificació* aprovats pel Reial decret 314/2006, de 17 de març, i el Reial decret 1371/2007, de 19 d'octubre. BOE 23/04/2009. Ministeri d'Habitatge.

Correcció d'errors i errates de l'ordre VIV/984/2009, de 15 d'abril, per la qual es modifiquen determinats documents bàsics del *Codi tècnic de l'edificació*, aprovats pel Reial decret 314/2006, de 17 de març, i el Reial decret 1371/2007, de 19 d'octubre. BOE 23/09/2009. Ministeri d'Habitatge.

Reial decret 173/2010, de 19 de febrer, pel qual es modifica el *Codi tècnic de l'edificació*, aprovat pel Reial decret 314/2006, de 17 de març, en matèria d'accessibilitat i no discriminació de les persones amb discapacitat. BOE 11/03/2010.

Ordre FOM/1635/2013, de 10 de setembre, per la qual s'actualitza el document bàsic «DB-HE Estalvi d'energia», del *Codi tècnic de l'edificació*, aprovat per Reial decret 314/2006, de 17 de març. BOE 12/09/2013. Ministeri de Foment.

Correcció d'errors de l'Ordre FOM/1635/2013, de 10 de setembre, per la qual s'actualitza el document bàsic «DB-HE Estalvi d'energia», del *Codi tècnic de l'edificació*, aprovat per Reial decret 314/2006, de 17 de març. BOE 08/11/2013. Ministeri de Foment.

Ordre FOM/588/2017, de 15 de juny, per la qual es modifiquen el document bàsic «DB-HE Estalvi d'energia» i el document bàsic «DB-HS Salubritat», del *Codi tècnic de l'edificació*, aprovat per Reial decret 314/2006, de 17 de març. BOE 26/06/2017. Ministeri de Foment.

Reial decret 732/2019, de 20 de desembre, pel qual es modifica el *Codi tècnic de l'edificació*, aprovat pel Reial decret 314/2006, de 17 de març. BOE 27/12/2019. Ministeri de Foment.

Ordre per la qual es dicten normes que regulen l'existència del Llibre d'ordres i visites en les obres de construcció d'habitatges amb protecció oficial. BOE 26/05/1970. Ministeri d'Habitatge.

Decret 462/1971, d'11 de març, pel qual es dicten normes sobre la redacció de projectes i la direcció d'obres d'edificació. BOE 24/03/1971. Ministeri d'Habitatge.

Reial decret 129/1985, de 23 de gener, pel qual es modifiquen els decrets 462/1971, d'11 de març, i 469/1972, de 24 de febrer, referents a la direcció d'obres d'edificació i cèdula d'habitabilitat. BOE 07/02/1985. Ministeri d'Obres Públiques i Urbanisme.

Ordre, de 9 de juny de 1971, per la qual es dicten normes sobre el Llibre d'ordres i assistències en les obres d'edificació. BOE 17/06/1971. Ministeri d'Habitatge.

Reial decret 865/2003, de 4 de juliol, pel qual s'estableixen els criteris higienicosanitaris per a la prevenció i control de la legionel·losi. BOE 18/07/2003. Ministeri de Sanitat i Consum. (Text consolidat)

Reial decret 3484/2000, de 29 de desembre, pel qual s'estableixen les normes d'higiene per a l'elaboració, distribució i comerç de menjars preparats. BOE 12/01/2001. Ministeri de la Presidència. (Text consolidat)

Reial decret 2816/1982, de 27 d'agost, pel qual s'aprova el Reglament general de policia d'espectacles públics i activitats recreatives. BOE 06/11/1982. Ministeri de l'Interior. (Text consolidat)

Decret 2414/1961, de 30 de novembre, pel qual s'aprova el Reglament d'activitats molestes, insalubres, nocives i perilloses. BOE 07/12/1961. Presidència del Govern. (ES DEROGA en la forma indicada, per Llei 34/2007, de 15 de novembre; i el paràgraf 2 de l'art. 18 i l'annex 2, per Reial decret 374/2001, de 6 d'abril).

Ordre, de 15 de març de 1963, per la qual s'aprova una Instrucció per la qual es dicten normes complementàries per a l'aplicació del Reglament d'activitats molestes, insalubres, nocives i perilloses. BOE 02/04/1963. Ministeri de la Governació. (ES MODIFICA l'art. 6, per Ordre, de 25 d'octubre de 1965).

Llei 34/2007, de 15 de novembre, de qualitat de l'aire i protecció de l'atmosfera. BOE 16/11/2007. Prefectura de l'Estat. (Text consolidat)

Reial decret 100/2011, de 28 de gener, pel qual s'actualitza el catàleg d'activitats potencialment contaminadores de l'atmosfera i s'estableixen les disposicions bàsiques per a la seva aplicació. BOE 29/01/2011. Ministeri de Medi Ambient i Medi Rural i Marí. (Text consolidat)

Llei 21/2013, de 9 de desembre, d'avaluació ambiental. BOE 11/12/2013. Prefectura de l'Estat. (Text consolidat)

Reial decret 355/1980, de 25 de gener, sobre reserva i situació dels habitatges amb protecció oficial destinats a discapacitats. BOE 28/02/1980. Ministeri d'Obres Públiques i Urbanisme. (Text consolidat)

Reial decret llei 31/1978, de 31 d'octubre, sobre política d'habitatges amb protecció oficial. BOE 08/11/1978. Prefectura de l'Estat. (Text consolidat)

Reial decret 3148/1978, de 10 de novembre, pel qual es desenvolupa el Reial decret llei 31/1978, de 31 d'octubre, sobre política d'habitatge. BOE 16/01/1979. Ministeri d'Obres Públiques i Urbanisme. (Text consolidat)

Reial decret 505/2007, de 20 d'abril, pel qual s'aproven les condicions bàsiques d'accessibilitat i no discriminació de les persones amb discapacitat per a l'accés i utilització dels espais públics urbanitzats i edificacions. BOE 11/05/2007. Ministeri de la Presidència. (Text consolidat)

Reial decret 366/2007, de 16 de març, pel qual s'estableixen les condicions d'accessibilitat i no discriminació de les persones amb discapacitat en les seves relacions amb l'Administració General de l'Estat. Ministeri de la Presidència. BOE 24/03/2007.

Ordre PRE/446/2008, de 20 de febrer, per la qual es determinen les especificacions i característiques tècniques de les condicions i criteris d'accessibilitat i no discriminació establerts en el Reial decret 366/2007, de 16 de març. BOE 25/02/2008. Ministeri de la Presidència.

Ordre TMA/851/2021, de 23 de juliol, per la qual es desenvolupa el document tècnic de condicions bàsiques d'accessibilitat i no discriminació per a l'accés i la utilització dels espais públics urbanitzats.

Reial decret legislatiu 1/2013, de 29 de novembre, pel qual s'aprova el Text Refós de la Llei General de drets de les persones amb discapacitat i de la seva inclusió social. BOE 3/12/2013. Ministeri de Sanitat, Serveis Socials i Igualtat. (Text consolidat)

Llei 6/2022, de 31 de març, de modificació del text refós de la Llei general de drets de les persones amb discapacitat i de la seva inclusió social, aprovat pel Reial decret legislatiu 1/2013, de 29 de novembre, per a establir i regular l'accessibilitat cognitiva i les seves condicions d'exigència i aplicació.

Reial decret 1513/2005, de 16 de desembre, pel qual es desenvolupa la Llei 37/2003, de 17 de novembre, del soroll, referent a l'avaluació i gestió del soroll ambiental. BOE 17/12/2005. Ministeri de la Presidència. (Text consolidat)

Llei 37/2003, de 17 de novembre, del soroll. BOE 18/11/2003. Prefectura de l'Estat. (Text consolidat)

Reial decret 1367/2007, de 19 d'octubre, pel qual es desenvolupa la Llei 37/2003, de 17 de novembre, del soroll, referent a zonificació acústica, objectius de qualitat i emissions acústiques. BOE 23/10/2007. Ministeri de la Presidència. (Text consolidat)

Reial decret 1038/2012, de 6 de juliol, pel qual es modifica el Reial decret 1367/2007, de 19 d'octubre, pel qual es desenvolupa la Llei 37/2003, de 17 de novembre, del soroll, referent a zonificació acústica, objectius de qualitat i emissions acústiques. BOE 26/07/2012. Ministeri de la Presidència.

Reial decret 1513/2005, de 16 de desembre, pel qual es desenvolupa la Llei 37/2003, de 17 de novembre, del soroll, referent a l'avaluació i gestió del soroll ambiental. BOE 17/12/05. Ministeri de la Presidència. (Text consolidat)

Reial decret 678/2014, d'1 d'agost, pel qual es modifica el Reial decret 102/2011, de 28 de gener, relatiu a la millora de la qualitat de l'aire. Ministeri de la Presidència. BOE 25/08/2014.

Normativa de gestió de residus

Reial decret 105/2008, d'1 de febrer, pel qual es regula la producció i gestió dels residus de construcció i demolició. Ministeri de la Presidència. BOE 13/02/2007. (Text consolidat)

Reial decret 1304/2009, de 31 de juliol, pel qual es modifica el Reial decret 1481/2001, de 27 de desembre, pel qual es regula l'eliminació de residus mitjançant el dipòsit en abocador. BOE 01/08/2009. Ministeri de Medi Ambient i Medi Rural i Marí.

Ordre APM/1007/2017, de 10 d'octubre, sobre normes generals de valorització de materials naturals excavats per a la seva utilització en operacions de rebliment i obres diferents d'aquelles en les quals es van generar. Ministeri d'Agricultura i Pesca, Alimentació i Medi Ambient. BOE 21/10/2017.

Reial decret 110/2015, de 20 de febrer, sobre residus d'aparells elèctrics i electrònics. Ministeri d'Agricultura, Alimentació i Medi Ambient. BOE 21/02/2015. (Text consolidat)

Reial decret 108/1991, d'1 de febrer, sobre la prevenció i reducció de la contaminació del medi ambient produïda per l'amiant. Ministeri de Relacions amb les Corts i de la Secretaria del Govern. BOE 06/02/1991. (Text consolidat)

Reial decret 646/2020, de 7 de juliol, pel qual es regula l'eliminació de residus mitjançant dipòsit en abocador. BOE 08/07/2020. Ministeri per a la Transició Ecològica i el Repte Demogràfic. (Text consolidat) (TRANSPOSA la Directiva (UE) 2018/850 del Parlament Europeu i del Consell, de 30 de maig de 2018, per la qual es modifica la Directiva 1999/31/CE relativa a l'abocament de residus.)

Ordre AAA/661/2013, de 18 d'abril, per la qual es modifiquen els annexos I, II i III del Reial decret 1481/2001, de 27 de desembre, pel qual es regula l'eliminació de residus mitjançant dipòsit en abocador. BOE 23/04/2013. Ministeri d'Agricultura, Alimentació i Medi Ambient.

Reial decret 553/2020, de 2 de juny, pel qual es regula el trasllat de residus a l'interior del territori de l'Estat. Ministeri per a la Transició Ecològica i el Repte Demogràfic. BOE 19/06/2020.

Llei 7/2022, de 8 d'abril, de residus i sòls contaminats per a una economia circular.

Normativa de fonamentació i estructures

Reial decret 997/2002, de 27 de setembre, pel qual s'aprova la norma de construcció sismoresistent: part general i edificació (NCSR-02). BOE 11/10/02. Ministeri de Foment.

Reial decret 1514/2009, de 2 d'octubre, pel qual es regula la protecció de les aigües subterrànies contra la contaminació i el deteriorament. Ministeri de Medi Ambient i Medi Rural i Marí. BOE 22/10/2009. (Text consolidat)

Reial decret 2365/1985, de 20 de novembre, pel qual s'homologuen les armadures actives d'acer per a formigó pretesat. BOE 21/12/85. Ministeri d'Indústria i Energia.

Reial decret 163/2019, de 22 de març, pel qual s'aprova la Instrucció tècnica per a la realització del control de producció dels formigons fabricats en central. BOE 10/04/2019. Ministeri de la Presidència, Relacions amb les Corts i Igualtat.

Reial decret 1339/2011, de 3 d'octubre, pel qual es deroga el Reial decret 1630/1980, de 18 de juliol, sobre fabricació i ús d'elements resistents per a pisos i cobertes. BOE 14/10/2011. Ministeri de la Presidència.

Reial decret 470/2021, de 29 de juny, pel qual s'aprova el *Codi estructural*.

Normativa d'instal·lacions

Ordre, de 28 de juliol de 1974, per la qual s'aprova el *Plec de prescripcions tècniques generals per a canonades de proveïments d'aigua* i es crea una Comissió permanent de canonades de proveïment d'aigua i de sanejament de poblacions. BOE 02/10/1974. Ministeri d'Obres Públiques i Urbanisme. (Correcció d'errors. BOE 30/10/1974)

Ordre ICT/155/2020, de 7 de febrer, per la qual es regula el control metrològic de l'Estat de determinats instruments de mesura. BOE 24/02/2020. Ministeri d'Indústria, Comerç i Turisme. (Text consolidat)

Reial decret 140/2003, de 7 de febrer, estableix els criteris sanitaris de la qualitat de l'aigua de consum humà. BOE 21/02/2003. Ministeri de la Presidència. (Text consolidat)

Reial decret 2116/1998, de 2 d'octubre, pel qual es modifica el Reial decret 509/1996, de 15 de març, de desenvolupament del Reial decret llei 11/1995, de 28 de desembre, pel qual s'estableixen les normes aplicables al tractament de les aigües residuals urbanes. BOE 20/10/1998. Ministeri de Medi ambient.

Reial decret 509/1996, de 15 de març, de desenvolupament del Reial decret llei 11/1995, de 28 de desembre, pel qual s'estableixen les normes aplicables al tractament de les aigües residuals urbanes. BOE 29/03/1996. Ministeri d'Obres Públiques, Transports i Medi Ambient.

Reial decret llei 11/1995, de 28 de desembre, pel qual s'estableixen les normes aplicables al tractament de les aigües residuals urbanes. BOE 30/12/199. Prefectura de l'Estat. (Text consolidat)

Ordre, de 15 de setembre de 1986, per la qual s'aprova el *Plec de prescripcions tècniques generals per a canonades de sanejament de poblacions*. BOE 23/09/1986. Ministeri d'Obres Públiques i Urbanisme.

Reial decret 560/2010, de 7 de maig, pel qual es modifiquen diverses normes reglamentàries en matèria de seguretat industrial per a adequar-les a la Llei 17/2009, de 23 de novembre, sobre el lliure accés a les activitats de serveis i el seu exercici, i a la Llei 25/2009, de 22 de desembre, de modificació de diverses lleis per a la seva adaptació a la Llei sobre el lliure accés a les activitats de serveis i el seu exercici. BOE 22/05/2010. Ministeri d'Indústria, Turisme i Comerç. (Text consolidat)

Reial decret 1620/2007, de 7 de desembre, pel qual s'estableix el règim jurídic de la reutilització de les aigües depurades. BOE 08/12/2007. Ministeri de la Presidència. (Text consolidat)

Reial decret llei 29/2021, de 21 de desembre, pel qual s'adopten mesures urgents en l'àmbit energètic per al foment de la mobilitat elèctrica, l'autoconsum i el desplegament d'energies renovables. BOE 22/12/2021. Prefectura de l'Estat. (Text consolidat)

INFRASTRUCTURES COMUNES DE TELECOMUNICACIÓ

Llei 9/2014, de 9 de maig, general de telecomunicacions. Prefectura de l'Estat. BOE 10/05/2014. (Text consolidat)

Reial decret 1647/1994, de 22 de juliol, pel qual es delimita el servei telefònic bàsic. BOE 07/09/1994. Ministeri d'Obres Públiques, Transports i Medi Ambient. (Text consolidat)

Reial decret 769/1997, de 30 de maig, pel qual es modifica el Reial decret 1647/1994, de 22 de juliol, i s'adapta a les noves condicions de prestació en competència del servei telefònic bàsic. BOE 11/06/1997. Ministeri de Foment.

Reial decret 2304/1994, de 2 de desembre, pel qual s'estableixen les especificacions tècniques del punt d'acabament de xarxa de la xarxa telefònica commutada i els requisits mínims de connexió de les instal·lacions privades d'abonat. BOE 22/12/1994. Ministeri d'Obres Públiques, Transports i Medi Ambient.

Reial decret llei 1/1998, de 27 de febrer, sobre infraestructures comunes en els edificis per a l'accés als serveis de telecomunicació. BOE 28/02/1998. Prefectura de l'Estat. (Text consolidat)

Reial decret 346/2011, d'11 de març, pel qual s'aprova el Reglament regulador de les infraestructures comunes de telecomunicacions per a l'accés als serveis de telecomunicació a l'interior de les edificacions. BOE 01/04/2011. Ministeri d'Indústria, Turisme i Comerç. (Text consolidat)

Ordre ITC/1644/2011, de 10 de juny, per la qual es desenvolupa el Reglament regulador de les infraestructures comunes de telecomunicacions per a l'accés als serveis de telecomunicació a l'interior de les edificacions, aprovat pel Reial decret 346/2011, d'11 de març. BOE 16/06/2011. Ministeri d'Indústria, Turisme i Comerç. (Text consolidat)

Ordre ECE/983/2019, de 26 de setembre, per la qual es regulen les característiques de reacció al foc dels cables de telecomunicacions a l'interior de les edificacions, es modifiquen determinats annexos del Reglament regulador de les infraestructures comunes de telecomunicacions per a l'accés als serveis de telecomunicació a l'interior de les edificacions, aprovat per Reial decret 346/2011, d'11 de març, i es modifica l'Ordre ITC/1644/2011, de 10 de juny, per la qual es desenvolupa aquest reglament. BOE 03/10/2019. Ministeri d'Economia i Empresa. (Text consolidat)

Decret 1306/1974, de 2 de maig, pel qual es regula la instal·lació de sistemes de distribució del senyal de televisió per cable en edificis. BOE 15/05/74. Presidència del Govern. (Text consolidat)

Reial decret 391/2019, de 21 de juny, pel qual s'aprova el Pla tècnic nacional de la televisió digital terrestre i es regulen determinats aspectes per a l'alliberament del segon dividend digital. BOE 25/06/2019. Ministeri d'Economia i Empresa. (Text consolidat)

Reial decret 2304/1994, de 2 de desembre, pel qual s'estableixen les especificacions tècniques del punt d'acabament de xarxa de la xarxa telefònica commutada i els requisits mínims de connexió de les instal·lacions privades d'abonat. BOE 22/12/94. Ministeri d'Obres Públiques, Transports i Medi Ambient.

Ordre ITC/1077/2006, de 6 d'abril, per la qual s'estableix el procediment a seguir en les instal·lacions col·lectives de recepció de televisió en el procés de la seva adequació per a la recepció de la televisió digital terrestre i es modifiquen determinats aspectes administratius i tècnics de les infraestructures comunes de telecomunicació a l'interior dels edificis. BOE 13/04/06. Ministeri d'Indústria, Turisme i Comerç.

Reial decret 244/2010, de 5 de març, pel qual s'aprova el Reglament regulador de l'activitat d'instal·lació i manteniment d'equips i sistemes de telecomunicació. BOE 24/03/2010. BOE 13/04/06. Ministeri d'Indústria, Turisme i Comerç. (Text consolidat)

Ordre ITC/1142/2010, de 29 d'abril, per la qual es desenvolupa el Reglament regulador de l'activitat d'instal·lació i manteniment d'equips i sistemes de telecomunicació, aprovat pel Reial decret 244/2010, de 5 de març. BOE 05/05/2010. Ministeri d'Indústria, Turisme i Comerç.

Reial decret 390/2021, d'1 de juny, pel qual s'aprova el procediment bàsic per a la certificació de l'eficiència energètica dels edificis. BOE 02/06/2021. Ministeri de la Presidència, Relacions amb les Corts i Memòria Democràtica. (Text consolidat)

Reial decret 275/1995, de 24 de febrer, pel qual es dicten les disposicions d'aplicació de la Directiva del consell de les comunitats europees 92/42/CEE, relativa als requisits de rendiment per a les calderes noves d'aigua calenta alimentades amb combustibles líquids o gasosos, modificada per la Directiva 93/68/CEE del consell. BOE 27/03/1995. Ministeri d'Indústria i Energia. (Text consolidat)

Reial decret 1027/2007, de 20 de juliol, pel qual s'aprova el Reglament d'instal·lacions tèrmiques en els edificis (RITE). BOE 29/08/2007. Ministeri de la Presidència. (Text consolidat)

INSTAL·LACIONS ELÈCTRIQUES

Llei 54/1997, de 27 de novembre, del sector elèctric. BOE 28/11/1997. Prefectura de l'Estat. (Text consolidat)

Llei 24/2013, de 26 de desembre, del sector elèctric. BOE 27/12/2013. Prefectura de l'Estat. (Text consolidat)

Reial decret 413/2014, de 6 de juny, pel qual es regula l'activitat de producció d'energia elèctrica a partir de fonts d'energia renovables, cogeneració i residus.

Resolució de 18 de gener de 1988, de la Direcció General d'Innovació Industrial i Tecnologia, per la qual s'autoritza l'ús del sistema d'instal·lació amb conductors aïllats, sota canals protectors de material plàstic. Ministeri d'Indústria i Energia. BOE 19/02/1988.

Reial decret 1053/2014, de 12 de desembre, pel qual s'aprova una nova Instrucció tècnica complementària (ITC) «BT 52: Instal·lacions amb finalitats especials. Infraestructura per a la recàrrega de vehicles elèctrics», del Reglament electrotècnic per a baixa tensió, aprovat per Reial decret 842/2002, de 2 d'agost, i es modifiquen altres instruccions tècniques complementàries d'aquest. BOE 31/12/2014. Ministeri d'Indústria, Comerç i Turisme. (Text consolidat)

Reial decret 337/2014, de 9 de maig, pel qual s'aproven el Reglament sobre condicions tècniques i garanties de seguretat en instal·lacions elèctriques d'alta tensió i les Instruccions tècniques complementàries ITC-RAT 01 a 23. BOE 03/06/2014. Ministeri d'Indústria, Energia i Turisme. (Text consolidat)

Reial decret 1955/2000, d'1 de desembre, pel qual es regulen les activitats de transport, distribució, comercialització, subministrament i procediments d'autorització d'instal·lacions d'energia elèctrica. BOE 27/12/2000. Ministeri d'Economia. (Text consolidat)

Ordre, de 12 de gener de 1995, per la qual s'estableixen les tarifes elèctriques. BOE 14/01/1995. Ministeri d'Indústria i Energia. (Text consolidat)

Ordre, de 18 de març de 1972, sobre subministrament d'energia elèctrica als polígons urbanitzats pel Ministeri d'Habitatge. BOE 06/04/1972. Ministeri d'Indústria.

Resolució, de 28 de novembre de 1986, de la Direcció General de l'Energia, per la qual es donen instruccions complementàries per a l'aplicació de l'Ordre, de 18 de març de 1972, sobre subministrament d'energia elèctrica als polígons urbanitzats pel Ministeri d'Habitatge. BOE 12/12/1986. Ministeri d'Indústria i Energia.

Reial decret 1955/2000, d'1 de desembre, pel qual es regulen les activitats de transport, distribució, comercialització, subministrament i procediments d'autorització d'instal·lacions d'energia elèctrica. BOE 27/12/2000. Ministeri d'Economia. (Text consolidat)

Reial decret 1454/2005, de 2 de desembre, pel qual es modifiquen determinades disposicions relatives al sector elèctric. BOE 23/12/2005. Ministeri d'Indústria, Comerç i Turisme. (Text consolidat)

Reial decret 1110/2007, de 24 d'agost, pel qual s'aprova el Reglament unificat de punts de mesura del sistema elèctric. BOE 18/09/2007. Ministeri d'Indústria, Comerç i Turisme. (Text consolidat)

Reial decret 842/2002, de 2 d'agost, pel qual s'aprova el Reglament electrotècnic per a baixa tensió. BOE 18/09/2002. Ministeri de Ciència i Tecnologia. (Text consolidat)

Reial decret 223/2008, de 15 de febrer, pel qual s'aproven el Reglament sobre condicions tècniques i garanties de seguretat en línies elèctriques d'alta tensió i les Instruccions tècniques complementàries ITC-LAT 01 a 09. BOE 19/03/2008. Ministeri d'Indústria, Comerç i Turisme. (Text consolidat)

Reial decret 542/2020, de 26 de maig, pel qual es modifiquen i deroguen diferents disposicions en matèria de qualitat i seguretat industrial. BOE 20/06/2020. Ministeri de la Presidència, Relacions amb les Corts i Memòria Democràtica. (Text consolidat)

Llei 54/1997, de 27 de novembre, del sector elèctric. BOE 28/11/1997. Prefectura de l'Estat. (Text consolidat)

Reial decret 337/2014, de 9 de maig, pel qual s'aproven el Reglament sobre condicions tècniques i garanties de seguretat en instal·lacions elèctriques d'alta tensió i les Instruccions tècniques complementàries ITC-RAT 01 a 23. BOE 09/06/2014. Ministeri d'Indústria, Energia i Turisme. (Text consolidat)

Reial decret 1699/2011, de 18 de novembre, pel qual es regula la connexió a xarxa d'instal·lacions de producció d'energia elèctrica de xicoteta potència. BOE 08/12/2011. Ministeri d'Indústria, Turisme i Comerç. (Text consolidat)

Reial decret 1890/2008, de 14 de novembre, pel qual s'aprova el Reglament d'eficiència energètica en instal·lacions d'enllumenat exterior i les Instruccions tècniques complementàries EA-01 a EA-07. BOE 19/11/2008. Ministeri d'Indústria, Turisme i Comerç. (Text consolidat)

Normativa de Productes

Reial decret 1220/2009. 17/07/2009. Ministeri d'Indústria, Turisme i Comerç. Deroga diferents disposicions en matèria de normalització i homologació de productes industrials. BOE 04/08/2009.

Reial decret 442/2007. 03/04/2007. Ministeri d'Indústria, Turisme i Comerç. Deroga diferents disposicions en matèria de normalització i homologació de productes industrials. BOE 01/05/2007.

Reial decret 1313/1988. 28/10/1988. Ministeri d'Indústria i Energia. Declara obligatòria l'homologació dels ciments destinats a la fabricació de formigons i morters per a tota mena d'obres i productes prefabricats. BOE 04/11/1988. Modificacions: Ordre 17/01/1989, RD 605/2006, Ordre PRE/3796/2006, d'11/12/2006.

Ordre PRE/3796/2006. 11/12/2006. Ministeri de la Presidència. Modifica les referències a normes UNE que figuren en l'annex al RD 1313/1988, pel qual es declarava obligatòria l'homologació dels ciments per a la fabricació de formigons i morters per a tota mena d'obres i productes prefabricats. BOE 14/12/2006.

Reial decret 846/2006, de 7 de juliol, pel qual es deroguen diferents disposicions en matèria de normalització i homologació de productes industrials. Ministeri d'Indústria, Comerç i Turisme. BOE 05/08/2006.

Reglament (UE) núm. 305/2011 del Parlament Europeu i del Consell, de 9 de març de 2011, pel qual s'estableixen condicions harmonitzades per a la comercialització de productes de construcció i es deroga la Directiva 89/106/CEE del Consell.

Ordre, de 29 de novembre de 2001, per la qual es publiquen les referències a les normes UNE que són transposició de normes harmonitzades, així com el període de coexistència i l'entrada en vigor del marcatge CE relatiu a diverses famílies de productes de construcció. BOE 07/12/2001.

Modificada per: Resolució, de 2 de març de 2015, de la Direcció General d'Indústria i de la Petita i Mitjana Empresa, per la qual s'amplien els annexos I, II i III de l'Ordre, de 29 de novembre de 2001, per la qual es publiquen les referències a les normes UNE que són transposició de normes harmonitzades, així com el període de coexistència i l'entrada en vigor del marcatge CE relatiu a diverses famílies de productes de construcció. BOE 17/03/2015.

Reial decret 187/2011, de 18 de febrer, relatiu a l'establiment de requisits de disseny ecològic aplicables als productes relacionats amb l'energia. BOE 03/03/2011. Ministeri de la Presidència.

Reial decret 256/2016, de 10 de juny, pel qual s'aprova la Instrucció per a la recepció de ciments (RC-16). BOE 25/06/2016. Ministeri de la Presidència. (Text consolidat)

Ordre CTE/2276/2002. 04/09/2002. Ministeri de Ciència i Tecnologia. Estableix l'entrada en vigor del marcatge CE relatiu a determinats productes de construcció segons el Document europeu d'idoneïtat tècnica. BOE 17/09/2002.

Modificada per: Resolució, de 15 de desembre de 2011, de la Direcció General d'Indústria, per la qual es modifiquen i amplien els annexos I, II i III de l'Ordre CTE/2276/2002, de 4 de setembre, per la qual s'estableix l'entrada en vigor del marcatge CE relatiu a determinats productes de construcció segons el Document europeu d' idoneïtat tècnica. BOE 27/12/2011.

Resolució de 29 de juliol de 1999, de la Direcció General de l'Habitatge, l'Arquitectura i l'Urbanisme, per la qual s'aproven les disposicions reguladores del segell INCE per a formigó preparat adaptades a la Instrucció de formigó fstructural (EHE). BOE 15/09/1999.

Reial decret 1328/1995, de 28 de juliol, pel qual es modifica, en aplicació de la Directiva 93/68/CEE, les disposicions per a la lliure circulació de productes de construcció, aprovades pel Reial decret 1630/1992, de 29 de desembre. BOE 19/08/1995. Ministeri de la Presidència.

Resolució de 6 d'abril de 2017, de la Direcció General d'Indústria i de la Petita i Mitjana Empresa, per la qual s'amplien els annexos I, II i III de l'Ordre, de 29 de novembre de 2001, per la qual es publiquen les referències a les normes UNE que són transposició de normes harmonitzades, així com el període de coexistència i l'entrada en vigor del marcatge CE relatiu a diverses famílies de productes de construcció. BOE 28/04/2017. Ministeri d'Economia, Indústria i Competitivitat.

Reial decret 234/2013, de 5 d'abril, pel qual s'estableixen normes per a l'aplicació del Reglament (CE) núm. 66/2010 del parlament europeu i del consell, de 25 de novembre de 2009, relatiu a l'etiqueta ecològica de la Unió Europea. BOE 23/05/2013. Ministeri d'Agricultura, Alimentació i Medi Ambient. (Text consolidat)

Reial decret 842/2013, de 31 d'octubre, pel qual s'aprova la classificació dels productes de construcció i dels elements constructius en funció de les propietats de reacció i de resistència contra el foc. BOE 23/11/2013. Ministeri de la Presidència.

Reial decret 2531/1985, de 18 de desembre, pel qual es declaren d'obligat compliment les especificacions tècniques dels recobriments galvanitzats en calent sobre productes, peces i articles diversos construïts o fabricats amb acer o altres materials ferris, i la seva homologació pel Ministeri d'Indústria i Energia. BOE 03/01/1986. Ministeri d'Indústria i Energia.

Ordre de 13 de gener de 1999 per la qual es modifiquen parcialment els requisits que figuren en l'annex del Reial decret 2531/1985, de 18 de desembre, referents a les especificacions tècniques dels recobriments galvanitzats en calent sobre productes, peces i articles diversos, construïts o fabricats en acer o altres materials ferris, i la seva homologació pel Ministeri d'Indústria i Energia. BOE 28/01/1999. Ministeri d'Indústria i Energia.

Reial decret 2605/1985 de 20 de novembre, pel qual es declaren d'obligat compliment les especificacions tècniques dels tubs d'acer inoxidable soldats longitudinalment i la seva homologació pel Ministeri d'Indústria i Energia. BOE 14/01/86. Correcció d'errors: BOE 13/02/86.

AMIDAMENTS I PRESSUPOST

Annex de justificació de preus

Nº	Codi	U	Descripció	Total
1 ACTUACIO 1 - TANCA PERIMETRAL				
1.1	UME010d	U	<p>Retirada i recol·locació de paperera metàl·lica existent de suport vertical, de tipus basculant amb clau, boca circular, de 60 litres de capacitat, de xapa perforada de 1 mm d'espessor pintada amb pintura de polièster color, dimensions totals 785x380x360, amb tacs i cargols d'acer a una superfície suport (no inclosa en aquest preu).</p> <p>Inclou: Replanteig d'alineacions i nivells. Col·locació i fixació de les peces.</p> <p>Criteri d'amidament de projecte: Nombre d'unitats previstes, segons documentació gràfica de Projecte.</p> <p>Criteri de mesura d'obra: Es mesurarà el nombre d'unitats realment executades segons especificacions de Projecte.</p>	
	mt52mug200e	2,000 U	Repercussió, en la col·locació de paperera, d'elements de fixació sobre superfície suport: tacs i cargols d'acer.	3,980
	mo041	0,520 h	Oficial 1ª construcció d'obra civil.	23,560
	mo087	0,520 h	Ajudant construcció d'obra civil.	22,450
	%	2,000 %	Costos directes complementaris	31,880
		3,000 %	Costos indirectes	32,520
Preu total per U				33,50
1.2	ADL005b	m²	<p>Esbossada i neteja del terreny de topografia amb desnivells mínims, amb mitjans mecànics. Comprèn els treballs necessaris per retirar de les zones previstes per a l'edificació o urbanització: arbres, petites plantes, mala herba, brossa, fustes caigudes, runes, escombraries o qualsevol altre material existent, fins a una profunditat no menor que el gruix de la capa de terra vegetal, considerant com mínima 25 cm; i càrrega a camió i transport a abocador.</p> <p>Inclou: Replanteig en el terreny. Remoció mecànica dels materials d'esbossada. Retirada i disposició mecànica dels materials objecte d'esbossada. Càrrega a camió.</p> <p>Criteri d'amidament de projecte: Superfície mesurada en projecció horitzontal, segons documentació gràfica de Projecte.</p> <p>Criteri de mesura d'obra: Es mesurarà, en projecció horitzontal, la superfície realment executada segons especificacions de Projecte, sense incloure els increments per excessos d'excavació no autoritzats.</p>	
	mq01pan010a	0,020 h	Pala carregadora sobre pneumàtics de 120 kW/1,9 m³.	45,060
	mo113	0,008 h	Peó ordinari construcció.	20,210
	%	2,000 %	Costos directes complementaris	1,060
		3,000 %	Costos indirectes	1,080
Preu total per m²				1,11
1.3	DUV050b	m	<p>Desmuntatge de tela metàl·lica en clos de parcel·la, amb una altura de fins 2,5 m, amb mitjans manuals, i càrrega manual sobre camió o contenidor, i de porta de una batent per recol·locar</p> <p>Inclou: Desmuntatge de l'element. Retirada i apilament del material desmuntat. Neteja de les restes de l'obra. Càrrega manual del material desmuntat i restes de l'obra sobre camió o contenidor i transport i taxes abocador.</p> <p>Criteri d'amidament de projecte: Longitud mesurada segons documentació gràfica de Projecte.</p> <p>Criteri de mesura d'obra: S'amidarà la longitud realment desmuntada segons especificacions de Projecte.</p>	
	mo112	0,080 h	Peó especialitzat construcció.	21,330
	mo113	0,186 h	Peó ordinari construcció.	20,210
	%	2,000 %	Costos directes complementaris	5,470
		3,000 %	Costos indirectes	5,580
Preu total per m				5,75

Annex de justificació de preus

Nº	Codi	U	Descripció	Total
1.4	ADE010d	m ³	<p>Excavació de rases per fonamentacions fins a una profunditat de 2 m, en terra d'argila semidura, amb mitjans mecànics, i càrrega a camió. Criteri de valoració econòmica: El preu no inclou el transport dels materials excavats. Inclou: Replanteig general i fixació dels punts i nivells de referència. Col·locació de les lliteres en els cantons i extrems de les alineacions. Excavació en successives rases horitzontals i extracció de terres. Refinat de fons i laterals a mà, amb extracció de les terres. Càrrega a camió de les terres excavades. Criteri d'amidament de projecte: Volum mesurat sobre les seccions teòriques de l'excavació, segons documentació gràfica de Projecte, sense duplicar cantonades ni encontres. Criteri de mesura d'obra: Es mesurarà el volum teòric executat segons especificacions de Projecte, sense duplicar cantonades ni encontres i sense incloure els increments per excessos d'excavació no autoritzats, ni el reblert necessari per a reconstruir la secció teòrica per defectes imputables al Contractista. Es mesurarà l'excavació una vegada realitzada i abans que sobre ella s'efectuï cap tipus de reblert. Si el Contractista tanqués l'excavació abans de conformat l'amidament, s'entendrà que s'avé al que unilateralment determini el director de l'execució de l'obra.</p>	
	mq01exn020b	0,364 h	Retroexcavadora hidràulica sobre pneumàtics, de 115 kW.	54,360
	mo113	0,260 h	Peó ordinari construcció.	20,210
	%	2,000 %	Costos directes complementaris	25,040
		3,000 %	Costos indirectes	25,540
			Preu total per m³	26,31
1.5	FEA020b	m ²	<p>Mur de càrrega de 20 cm d'espessor de fàbrica armada de bloc CV de formigó, llis hidròfug, color gris, 40x20x20 cm, resistència normalitzada R10 (10 N/mm²), amb junts horitzontals i verticals de 10 mm d'espessor, junt renfonsada, rebuda amb morter de ciment industrial, color gris, M-7,5, subministrat a granel, amb peces especials tals com a mitjos blocs, blocs de cantonada i blocs en "U" en formació de cercles horitzontals i llindes, reforçat amb formigó de replè, HA-25/B/12/XC2, preparat en obra, abocament amb mitjans manuals, volum 0,015 m³/m², en llindes, cercols horitzontals i cercols verticals; i acer UNE-EN 10080 B 500 S, quantia 2,2 kg/m². Inclou: Neteja i preparació de la superfície suport. Replanteig, planta a planta. Col·locació i aplomat de mires de referència. Estesa de fils entre mires. Col·locació de ploms fixos a les arestes. Col·locació de les peces per filades a nivell. Repassada de juntes i neteja del parament. Col·locació d'armadures en els buits de les peces, cercols horitzontals i llindes. Preparació del formigó. Abocat, vibrat i curat del formigó. Realització de tots els treballs necessaris per a la resolució de buits. Neteja. Criteri d'amidament de projecte: Superfície mesurada segons documentació gràfica de Projecte, sense duplicar cantonades ni encontres, deduint els buits de superfície major de 2 m². Criteri de mesura d'obra: Es mesurarà la superfície realment executada segons especificacions de Projecte, sense duplicar cantonades ni encontres, deduint els buits de superfície major de 2 m².</p>	
	mt03bhp005mdhaa	11,256 U	Bloc CV de formigó, llis hidròfug, color gris, 40x20x20 cm, categoria II, resistència normalitzada R10 (10 N/mm ²), densitat 1150 kg/m ³ . Segons UNE-EN 771-3.	1,280
	mt03bhp011og	0,473 U	Mig bloc CV de formigó, llis hidròfug, color gris, 20x20x20 cm, categoria II, resistència normalitzada R10 (10 N/mm ²), densitat 1150 kg/m ³ . Segons UNE-EN 771-3.	1,010
	mt03bhp012qg	0,494 U	Bloc de cantonada CV de formigó, llis hidròfug, color gris, 40x20x20 cm, categoria II, resistència normalitzada R10 (10 N/mm ²), densitat 1150 kg/m ³ . Segons UNE-EN 771-3.	2,380

Annex de justificació de preus

Nº	Codi	U	Descripció		Total
	mt03bhp040ja	0,924 U	Bloc en "U" CV de formigó, llis, color gris, 40x20x20 cm, resistència normalitzada R10 (10 N/mm²). Segons UNE-EN 771-3.	2,230	2,06
	mt07aco010c	2,200 kg	Ferralla elaborada en taller industrial amb acer en barres corrugades, UNE-EN 10080 B 500 S, de varis diàmetres.	1,600	3,52
	mt08var050	0,051 kg	Filferro galvanitzat per a lligar, de 1,30 mm de diàmetre.	1,500	0,08
	mt08cem011a	6,935 kg	Ciment Pòrtland CEM II/B-L 32,5 R, color gris, en sacs, segons UNE-EN 197-1.	0,100	0,69
	mt08aaa010a	0,009 m³	Aigua.	1,500	0,01
	mt01arg006	0,009 t	Sorra de cantera, per a formigó preparat en obra.	17,500	0,16
	mt01arg007b	0,019 t	Àrid gruixut homogeneïtzat, de mida màxima 12 mm.	16,640	0,32
	mt09mif010db	0,028 t	Morter industrial per a obra de paleta, de ciment, color gris, categoria M-7,5 (resistència a compressió 7,5 N/mm²), subministrat a granel, segons UNE-EN 998-2.	53,900	1,51
	mq06hor010	0,010 h	Formigonera elèctrica amb una capacitat de pastat de 160 l.	3,450	0,03
	mq06mms010	0,105 h	Mesclador continu amb sitja, per a morter industrial en sec, subministrat a granel.	1,940	0,20
	mo021	0,472 h	Oficial 1ª construcció en treballs de ram de paleta.	25,420	12,00
	mo114	0,494 h	Peó ordinari construcció en treballs de ram de paleta.	20,210	9,98
	mo043	0,125 h	Oficial 1ª ferrallista.	25,390	3,17
	mo090	0,125 h	Ajudant ferrallista.	22,430	2,80
	%	2,000 %	Costos directes complementaris	52,600	1,05
		3,000 %	Costos indirectes	53,650	1,61
Preu total per m²					55,26

1.6 UVT020c

m **Clos de parcel·la format per panells de malla electrosoldada, de 50x50 mm de passada de malla i 4 mm de diàmetre, acabat galvanitzat, amb bastidor de perfil buit d'acer galvanitzat de secció 30x30x1,5 mm i pals de perfil buit d'acer galvanitzat, de secció quadrada 60x60x1,5 mm i 2,5 m d'altura, separats 2 cm entre si i encastats en murs de fàbrica o formigó. Inclús morter de ciment per a rebuda dels pals i accessoris per a la fixació d'els panells de malla electrosoldada als pals metàl·lics.**
Criteri de valoració econòmica: El preu no inclou el mur.
Inclou: Replanteig. Obertura de buits per col·locació dels pals. Col·locació dels pals. Abocat del morter. Aplomat i alineació dels pals. Col·locació dels panells de malla.
Criteri d'amidament de projecte: Longitud mesurada segons documentació gràfica de Projecte, deduint els buits de longitud major de 1 m.
Criteri de mesura d'obra: Es mesurarà la longitud realment executada segons especificacions de Projecte, deduint els buits de longitud major de 1 m.

	mt52vse010a	2,500 m²	Panell de malla electrosoldada, de 50x50 mm de passada de malla i 4 mm de diàmetre, acabat galvanitzat.	8,750	21,88
	mt52vpm020w	0,550 U	Pal de perfil buit d'acer galvanitzat, de secció quadrada 60x60x1,5 mm i 2,5 m d'altura.	12,170	6,69
	mt52vpm010c	4,500 m	Perfil buit d'acer galvanitzat, de secció quadrada 30x30x1,5 mm.	2,670	12,02
	mt52vpm051	1,000 U	Accessoris per a la fixació d'els panells de malla electrosoldada als pals metàl·lics.	2,500	2,50
	mt08aaa010a	0,006 m³	Aigua.	1,500	0,01
	mt09mif010ka	0,019 t	Morter industrial per a obra de paleta, de ciment, color gris, amb additiu hidròfug, categoria M-10 (resistència a compressió 10 N/mm²), subministrat en sacs, segons UNE-EN 998-2.	65,980	1,25
	mo087	0,106 h	Ajudant construcció d'obra civil.	22,450	2,38
	mo018	0,317 h	Oficial 1ª serraller.	25,810	8,18
				520	7,14

Annex de justificació de preus

Nº	Codi	U	Descripció	Total
	%		3,000 % Costos directes complementaris	62,050
			3,000 % Costos indirectes	63,910
Preu total per m				65,83
1.7	UVP020b	U	<p>Recol·locació de porta de posts constituïda per marcs de tub d'acer galvanitzat de 40x20x1,5 mm i 30x15x1,5 mm, bastidor de tub d'acer galvanitzat de 40x40x1,5 mm amb platina de 40x4 mm i per malla de simple torsió, de 8 mm de passada de malla i 1,1 mm de diàmetre, acabat galvanitzat, fixada als bastiments i tibada, per a accés de vianants en clos de parcel·la de malla metàl·lica. Inclús pals de reforç, formigó HM-20/B/20/X0 per a rebuda dels pals i accessoris de fixació i muntatge. Inclou: Replanteig d'alineacions i nivells. Obertura de buits en el terreny. Col·locació dels pals. Abocat del formigó. Muntatge de la porta. Fixació del bastidor sobre els pals. Col·locació dels ferraments de tancament. Ajust final de la fulla.</p> <p>Criteri d'amidament de projecte: Nombre d'unitats previstes, segons documentació gràfica de Projecte.</p> <p>Criteri de mesura d'obra: Es mesurarà el nombre d'unitats realment executades segons especificacions de Projecte.</p>	
	mt10hmf010tLb	0,100 m³	Formigó HM-20/B/20/X0, fabricat en central.	85,800
	mt52vst030m	2,000 U	Pal interior de reforç de tub d'acer galvanitzat, de 48 mm de diàmetre i 1,5 mm de gruix, altura 2 m.	16,690
	mo041	0,211 h	Oficial 1ª construcció d'obra civil.	23,560
	mo087	0,211 h	Ajudant construcció d'obra civil.	22,450
	mo018	0,739 h	Oficial 1ª serraller.	25,810
	mo059	0,739 h	Ajudant serraller.	22,520
	%	2,000 %	Costos directes complementaris	87,380
		3,000 %	Costos indirectes	89,130
Preu total per U				91,80
1.8	UVP010	U	<p>Porta reixat de malla electrosoldada acabat galvanitzat, de dues fulles abatibles, dimensions 400x200 cm, perfils rectangulars en cercol sòcol inferior realitzat malla electrosoldada galvanitzada de 3 mm d'espessor per a accés de vehicles. Obertura manual. Inclús frontisses o ancoratges metàl·lics laterals dels bastidors, armadura portant de la cancel·la i rebuts a obra, elements d'ancoratge, ferramentes de seguretat i tancament, acabat amb emprimació antioxidant i accessoris. Inclou: Replanteig. Col·locació i muntatge dels pals de fixació. Instal·lació de la porta reixa. Abocat del formigó. Muntatge del sistema d'obertura. Muntatge del sistema d'accionament. Repàs i greixatge de mecanismes.</p> <p>Criteri d'amidament de projecte: Nombre d'unitats previstes, segons documentació gràfica de Projecte.</p> <p>Criteri de mesura d'obra: Es mesurarà el nombre d'unitats realment executades segons especificacions de Projecte.</p>	
	mt10hmf010tOb	0,120 m³	Formigó HM-25/B/20/X0, fabricat en central.	66,260
	mt08aaa010a	0,027 m³	Aigua.	1,500
	mt09mif010ca	0,150 t	Morter industrial per a obra de paleta, de ciment, color gris, categoria M-5 (resistència a compressió 5 N/mm²), subministrat en sacs, segons UNE-EN 998-2.	51,010
	mt26vpc010b	8,000 m²	Porta reixa metàl·lica en tanca exterior, per accés de vehicles, dues fulles batents, de xapa d'acer galvanitzat, acabat lacat amb frontisses o ancoratges metàl·lics laterals dels bastidors, armadura portant de la porta de post, elements d'ancoratge, ferraments de seguretat i tancament, acabat amb emprimació antioxidant i accessoris. Segons UNE-EN 13241-1.	339,310
	mo041	4,644 h	Oficial 1ª construcció d'obra civil.	23,560
	mo087	5,066 h	Ajudant construcció d'obra civil.	22,450
Preu total per U				109,41



Annex de justificació de preus

Nº	Codi	U	Descripció		Total
	mo018	1,689 h	Oficial 1ª serraller.	25,810	43,59
	mo059	1,689 h	Ajudant serraller.	22,520	38,04
	%	2,000 %	Costos directes complementaris	3.034,890	60,70
		3,000 %	Costos indirectes	3.095,590	92,87
Preu total per U					3.188,46

Annex de justificació de preus

Nº	Codi	U	Descripció	Total	
2 ACTUACIO 2 - PORTA ACCES ATENEU					
2.1	LCL060	U	<p>Porta d'alumini, gamma mitja, amb trencament de pont tèrmic, dues fulles practicables, amb obertura cap a l'exterior, dimensions 2200x2150 mm, acabat lacat RAL, amb el segell QUALICOAT, que garanteix el gruix i la qualitat del procés de lacat, composta de fulla de 68 mm i marc de 60 mm, rivets, galze, junts d'estanquitat d'EPDM, maneta i ferraments, segons UNE-EN 14351-1; transmitància tèrmica del marc: Uh,m = des de 2,8 W/(m²K); gruix màxim de l'envidriament: 46 mm, amb classificació a la permeabilitat a l'aire classe 4, segons UNE-EN 12207, classificació a l'estanquitat a l'aigua classe E1650, segons UNE-EN 12208, i classificació a la resistència a la força del vent classe C5, segons UNE-EN 12210, amb pany de seguretat, amb bastiment de base i sense persiana. Inclús segellador adhesiu i silicona neutra per a segellat perimetral dels junts exterior i interior, entre la fusteria i l'obra.</p> <p>Inclou: Col·locació del bastiment de base. Col·locació de la fusteria sobre el bastiment de base. Ajust final de les fulles. Segellat perimetral del junt entre la fusteria exterior i el parament.</p> <p>Criteri d'amidament de projecte: Nombre d'unitats previstes, segons documentació gràfica de Projecte.</p> <p>Criteri de mesura d'obra: Es mesurarà el nombre d'unitats realment executades segons especificacions de Projecte.</p>		
	mt25pfx165oDc	1,000 U	Porta d'alumini, gamma mitja, amb trencament de pont tèrmic, dues fulles practicables, amb obertura cap a l'exterior, dimensions 2200x2150 mm, acabat lacat RAL, amb el segell QUALICOAT, que garanteix el gruix i la qualitat del procés de lacat, composta de fulla de 68 mm i marc de 60 mm, rivets, galze, junts d'estanquitat d'EPDM, maneta i ferraments, segons UNE-EN 14351-1; transmitància tèrmica del marc: Uh,m = des de 2,8 W/(m²K); gruix màxim de l'envidriament: 46 mm, amb classificació a la permeabilitat a l'aire classe 4, segons UNE-EN 12207, classificació a l'estanquitat a l'aigua classe E1650, segons UNE-EN 12208, i classificació a la resistència a la força del vent classe C5, segons UNE-EN 12210.	1.118,440	1.118,44
	mt23var010a	1,000 U	Kit de pany de seguretat per fusteria d'alumini.	25,580	25,58
	mt25pem015b	8,700 m	Bastiment de base d'alumini, de 36x19x1,5 mm, ensamblat mitjançant esquadres i amb cargols per a la fixació al parament i per a la fixació de la fusteria.	2,200	19,14
	mt22www010a	1,479 U	Cartutx de 290 ml de segellador adhesiu monocomponent, neutre, superelàstic, a base de polímer MS, color blanc, amb resistència a la intempèrie i als raigs UV i elongació fins a ruptura 750%.	5,290	7,82
	mt22www050a	0,696 U	Cartutx de 300 ml de silicona neutra oxímica, d'elasticitat permanent i enduriment ràpid, color blanc, rang de temperatura de treball de -60 a 150°C, amb resistència als rajos UV, duresa Shore A aproximada de 22, segons UNE-EN ISO 868 i elongació a ruptura >= 800%, segons UNE-EN ISO 8339.	4,730	3,29
	mo018	1,928 h	Oficial 1ª serraller.	25,810	49,76
	mo059	1,490 h	Ajudant serraller.	22,520	33,55
	%	2,000 %	Costos directes complementaris	1.257,580	25,15
		3,000 %	Costos indirectes	1.282,730	38,48
Preu total per U					1.321,21

Annex de justificació de preus

Nº	Codi	U	Descripció	Total
2.2	EAZPB260	u	Mecanisme antipànic per porta d'evacuació de 2 fulles, amb sistema d'accionament per pressió, amb 2 punts de tancament, per a mecanisme ocult, homologat segons UNE-EN 1125, instal·lat.	
	A012M0000	2,200 h	Oficial muntador 1a	28,430
	BAZPB260	1,000 u	Mecanisme antipànic per porta d'evacuació de 2 fulles accionament pressió i 3 punts de tancament	574,510
	%	1,500 %	Costos directes complementaris	637,060
		3,000 %	Costos indirectes	646,620
Preu total per u				666,02
2.3	HYO040b	U	Ajudes de paleta per la retirada i col·locació i de porta de dues fulles amb accionament d'evacuació, amb cargols, sobre paret de tancament ja executada, per fixar posteriorment, sobre ell, el bastiment de la fusteria de més de 4 m² de superfície. Inclou carrega, transport i taxes abocador. Inclou: Replanteig. Anivellació i aplomat. Fixació definitiva del bastiment de base. Criteri d'amidament de projecte: Nombre d'unitats previstes, segons documentació gràfica de Projecte. Criteri de mesura d'obra: Es mesurarà el nombre d'unitats realment executades segons especificacions de Projecte.	
	mo020	2,000 h	Oficial 1ª construcció.	25,420
	mo113	2,000 h	Peó ordinari construcció.	20,210
	%	2,000 %	Costos directes complementaris	91,260
		3,000 %	Costos indirectes	93,090
Preu total per U				95,88

Annex de justificació de preus

Nº	Codi	U	Descripció	Total
3 ACTUACIO 3 - SUBSTITUCIO COBERTURA BANQUETES				
3.1	DQL030b	m ²	Desmuntatge de plaques translúcides de lluernari de cobertura de banquetes i laterals, amb mitjans manuals, sense afectar a l'estabilitat dels elements estructurals metal·lics que ho sostenen, i càrrega manual sobre camió o contenidor, transport i taxes abocador. Inclou: Desmuntatge de l'element. Retirada i apilament del material desmuntat. Neteja de les restes de l'obra. Càrrega manual del material desmuntat i restes de l'obra sobre camió o contenidor, transport i taxes abocador. Criteri d'amidament de projecte: Unitat mesurada segons documentació gràfica de Projecte.	
	mo113	0,220 h	Peó ordinari construcció.	20,210
	%	2,000 %	Costos directes complementaris	4,450
		3,000 %	Costos indirectes	4,540
Preu total per m²				4,68
3.2	XAPBANQ	u	Subministre i col·locació de xapa galvanitzada de 1.5mm, per pintar, sobre estructura tubular metal·lica existent amb reblons o d'altres elements perque quedi totalment ben fixada. Inclou: Retirada i apilament del material sobrant. Càrrega manual del material desmuntat sobre camió o contenidor. Criteri d'amidament de projecte: Superfície mesurada segons documentació gràfica de Projecte. Criteri de mesura d'obra: S'amidarà la superfície realment desmuntada segons especificacions de Projecte.	
		3,000 %	Sense descomposició Costos indirectes	616,728
Preu total arrodonit per u				635,23
3.3	RNE011b	m ²	Aplicació manual de dues mans d'esmalt de poliuretà, amb franges color blanc i verd (colors del equip), acabat mat, (rendiment: 0,077 l/m² cada mà); prèvia aplicació d'una mà d'emprimació fosfocromatant d'un sol component, color gris, acabat mat (rendiment: 0,057 l/m²), sobre xapa d'acer galvanitzat. Inclou: Preparació i neteja de la superfície suport. Aplicació d'una mà d'emprimació. Aplicació de dues mans d'acabat. Criteri d'amidament de projecte: Superfície mesurada segons documentació gràfica de Projecte. Criteri de mesura d'obra: Es mesurarà la superfície realment executada segons especificacions de Projecte.	
	mt27pfi202a	0,057 l	Emprimació fosfocromatant d'un sol component, color gris, acabat mat, a base de resines de butiral de polivinil modificat, pigments antioxidants exempts de cromats, pigments estenedors i dissolvent formulat a base d'una mescla d'hidrocarburs, alcohols i dissolvent cetònic, per aplicar amb pistola sobre superfícies metàl·liques.	14,900
	mt27esp010m	0,154 l	Esmalt de poliuretà, color blanc i verd, acabat mate, a base de resines acríliques hidroxilades, isocianats alifàtics, pigments minerals, pigments orgànics i dissolvent formulat a base d'una mescla d'hidrocarburs i dissolvent cetònic, de molt alta resistència a la corrosió i raigs UV, per aplicar amb pistola sobre superfícies metàl·liques.	20,210
	mo038	0,460 h	Oficial 1 ^a pintor.	23,560
	mo076	0,149 h	Ajudant pintor.	20,800
	%	2,000 %	Costos directes complementaris	17,900
		3,000 %	Costos indirectes	18,260
Preu total arrodonit per m²				18,81

Annex de justificació de preus

Nº	Codi	U	Descripció	Total
4 ACTUACIO 4 - SUBSTITUCIO DE PORTERIES DE FUTB...				
4.1	REPTANPUB	u	<p>Suministre i col·locació de joc de 2 porteries de futbol-11 reglamentaries de tub ovalat, d'alumini de 120x100mm (Ref.PFST03) amb caixó d'alumini abatible a la part inferior i ganzos de plàstic antilesió, amb subjecció de la xarxa a uns tirants galvanitzats a la part posterior verticals. Xarxa de caixó futbol-11 confeccionada amb trena de niló trenat 3mm i malla de 12mm de dimensions 7,50 x 2,50 x 2,10m, color blanc, inclosa al preu.</p> <p>Inclou: Retirada joc de porteries existents, daus de formigó, transportar a gestor de residus autoritzat i les taxes d'abocador. Creació de forats de 50x50x50mm per fixació.</p> <p>l'ancoratge de les porteries així com el formigo HM-20 per deixar totalment acabada cada una de les porteries.</p>	
			<p>Sense descomposició</p> <p>3,000 % Costos indirectes</p>	<p>3.127,660</p> <hr style="width: 50%; margin-left: auto; margin-right: 0;"/> <p>93,83</p>
			Preu total arrodonit per u	3.221,49

Annex de justificació de preus

Nº	Codi	U	Descripció	Total
5 ACTUACIO 5 - REIXA PISTA POLIESPORTIVA I SUBSTI...				
5.1	UVT010c	m	<p>Clos de parcel·la format per malla de simple torsió, de 40 mm de passada de malla i 3 mm de diàmetre, acabat galvanitzat i pals d'acer galvanitzat de 48 mm de diàmetre i 3 m d'altura, encastats en daus de formigó, en pous excavats en el terreny. Inclús accessoris per a la fixació de la malla de simple torsió als pals metàl·lics.</p> <p>Inclou: Replanteig. Excavació de pous en el terreny. Col·locació dels pals en els pous. Abocat del formigó. Aplomat i alineació dels pals i tornapunts. Col·locació de la malla.</p> <p>Criteri d'amidament de projecte: Longitud mesurada segons documentació gràfica de Projecte, deduint els buits de longitud major de 1 m.</p> <p>Criteri de mesura d'obra: Es mesurarà la longitud realment executada segons especificacions de Projecte, deduint els buits de longitud major de 1 m.</p>	
	mt52vst010io	3,600 m ²	Malla de simple torsió, de 40 mm de passada de malla i 3 mm de diàmetre, acabat galvanitzat.	4,280 15,41
	mt52vpm055	1,000 U	Accessoris per a la fixació de la malla de simple torsió als pals metàl·lics.	1,250 1,25
	mo011	0,095 h	Oficial 1 ^a muntador.	26,250 2,49
	mo080	0,095 h	Ajudant muntador.	22,450 2,13
	%	3,000 %	Costos directes complementaris	21,280 0,64
		3,000 %	Costos indirectes	21,920 0,66
Preu total arrodonit per m				22,58
5.2	UIP010b	U	<p>Suministre i instal·lació de projector LED per a pista poliesportiva BENITO model MILAN N de 140W, 4.000K, C5 o similar, de 390 mm de amplada, 490 de llarg i 81 mm de d'altura, de modul LED amb cos de fosa d'alumini injectat a pressió del tipus EN AC-43000, EN AC-43100, EN AC-43400, EN AC44100, EN AC47100 segons normativa UNE EN1706, amb difusor de vidre templat de 5mm filtre UV, tornilleria d'acer inoxidable 1885 - AISI 304, grau de protecció IP66, sobre suport existents a una alçada de 12m. Clasificació lluminàries segons CIE: 100</p> <p>Inclou: Replanteig. Muntatge, connexió i comprovació del seu correcte funcionament.</p> <p>Criteri d'amidament de projecte: Nombre d'unitats previstes, segons documentació gràfica de Projecte.</p> <p>Criteri de mesura d'obra: Es mesurarà el nombre d'unitats realment executades segons especificacions de Projecte.</p>	
	mt34beg060abBEN	1,000 U	Projector LED per a pista poliesportiva BENITO model MILAN N de 140W, 4.000K, C5 o similar, de 390 mm de amplada, 490 de llarg i 81 mm de d'altura, de modul LED amb cos de fosa d'alumini injectat a pressió del tipus EN AC-43000, EN AC-43100, EN AC-43400, EN AC44100, EN AC47100 segons normativa UNE EN1706, amb difusor de vidre templat de 5mm filtre UV, tornilleria d'acer inoxidable 1885 - AISI 304, grau de protecció IP66,	409,800 409,80
	mo003	0,560 h	Oficial 1 ^a electricista.	26,250 14,70
	mo102	0,560 h	Ajudant electricista.	22,400 12,54
	%	2,000 %	Costos directes complementaris	437,040 8,74
		3,000 %	Costos indirectes	445,780 13,37
Preu total arrodonit per U				459,15

Annex de justificació de preus

Nº	Codi	U	Descripció	Total
5.3	0XP010	U	Lloguer diari de plataforma elevadora de tisores, motor dièsel, de 10 m d'altura màxima de treball. Criteri de valoració econòmica: El preu inclou el manteniment i l'assegurança de responsabilitat civil. Inclou: Revisió periòdica per a garantir la seva estabilitat i condicions de seguretat.El preu unitari inclou la part proporcional de transport de portar i recollir la plataforma a obra. Criteri d'amidament de projecte: Nombre d'unitats previstes, segons documentació gràfica de Projecte. Criteri de mesura d'obra: Amortització en forma de lloguer diari, segons condicions definides en el contracte subscrit amb l'empresa suministradora.	
	mq07ple010fc	0,990 U	Lloguer diari de plataforma elevadora de tisores, motor dièsel, de 10 m d'altura màxima de treball, inclús manteniment i assegurança de responsabilitat civil.	79,390
	%	2,000 %	Costos directes complementaris	78,600
		3,000 %	Costos indirectes	80,170
Preu total arrodonit per U				82,58

Annex de justificació de preus

Nº	Codi	U	Descripció	Total
6 ACTUACIO 6 - ADEQUACIO ZONA I PISTA DE PADEL				
6.1 DEMOLICIONS				
6.1.1	DUV050	m	Desmuntatge de tela metàl·lica en clos de parcel·la, amb una altura de 2 m, amb mitjans manuals, i transport i càrrega manual sobre camió o contenidor i taxes a abocador. Inclou: Desmuntatge de l'element. Retirada i apilament del material desmuntat. Neteja de les restes de l'obra. Càrrega manual del material desmuntat i restes de l'obra sobre camió o contenidor. Criteri d'amidament de projecte: Longitud mesurada segons documentació gràfica de Projecte. Criteri de mesura d'obra: S'amidarà la longitud realment desmuntada segons especificacions de Projecte.	
	mo112		0,080 h Peó especialitzat construcció.	21,330 1,71
	mo113		0,186 h Peó ordinari construcció.	20,210 3,76
	%		2,000 % Costos directes complementaris	5,470 0,11
			3,000 % Costos indirectes	5,580 0,17
Preu total arrodonit per m				5,75
6.1.2	DEF040	m³	Demolició de mur de fàbrica de bloc de formigó massissat i armat, amb martell pneumàtic, i transport i càrrega sobre camió o contenidor i taxes a abocador. Inclou: Demolició de l'element. Fragmentació dels enderrocs en peces manejables. Retirada i arplegat de enderrocs. Neteja de les restes de l'obra. Càrrega manual d'enderrocs sobre camió o contenidor. Criteri d'amidament de projecte: Volum mesurat segons documentació gràfica de Projecte. Criteri de mesura d'obra: S'amidarà el volum realment enderrocat segons especificacions de Projecte.	
	mq05mai030		1,962 h Martell pneumàtic.	4,570 8,97
	mq05pdm110		0,981 h Compressor portàtil dièsel mitja pressió 10 m³/min.	7,750 7,60
	mo112		3,608 h Peó especialitzat construcció.	21,330 76,96
	mo113		3,184 h Peó ordinari construcció.	20,210 64,35
	%		2,000 % Costos directes complementaris	157,880 3,16
			3,000 % Costos indirectes	161,040 4,83
Preu total arrodonit per m³				165,87
6.1.3	K219KFC0	m	Tall en paviment de formigó de 15 cm de fondaria com a mínim amb maquina tallajunts amb disc de diamant per a paviment per delimitar la zona a demolir.	
	mo112		0,400 h Peó especialitzat construcció.	21,330 8,53
	C170H000		0,400 H Maquinaria tallajunts amb disc de diamant per a paviment	9,510 3,80
	%		2,000 % Costos directes complementaris	12,330 0,25
			3,000 % Costos indirectes	12,580 0,38
Preu total arrodonit per m				12,96

Annex de justificació de preus

Nº	Codi	U	Descripció	Total
6.1.4	DMX020b	m ²	Demolició de pista de skate de formigó armat, inclou paviment i element voluminos segons planol de detall, mitjançant retroexcavadora amb martell picador, i càrrega mecànica sobre camió o contenidor, transport, i taxes a abocador. Inclou: Demolició de l'element. Fragmentació dels enderrocs en peces manejables. Retirada i arreglat de enderrocs. Neteja de les restes de l'obra. Càrrega mecànica d'enderrocs sobre camió o contenidor, transport, i taxes a abocador. Criteri d'amidament de projecte: Superfície mesurada segons documentació gràfica de Projecte. Criteri de mesura d'obra: S'amidarà la superfície realment enderrocada segons especificacions de Projecte.	
	mq01exn050c	0,163 h	Retroexcavadora sobre pneumàtics, de 85 kW, amb martell trencador.	72,800
	mq01ret010	0,067 h	Miniretrocarregadora sobre pneumàtics de 15 kW.	45,860
	mo112	0,180 h	Peó especialitzat construcció.	21,330
	%	2,000 %	Costos directes complementaris	18,780
		3,000 %	Costos indirectes	19,160
			Preu total arrodonit per m²	19,73
6.1.5	DMX020	m ²	Demolició de paviment exterior de formigó armat, mitjançant retroexcavadora amb martell picador, i càrrega mecànica sobre camió o contenidor, carrega i taxes abocador Inclou: Demolició de l'element. Fragmentació dels enderrocs en peces manejables. Retirada i arreglat de enderrocs. Neteja de les restes de l'obra. Càrrega mecànica d'enderrocs sobre camió o contenidor, carrega i taxes abocador. Criteri d'amidament de projecte: Superfície mesurada segons documentació gràfica de Projecte. Criteri de mesura d'obra: S'amidarà la superfície realment enderrocada segons especificacions de Projecte.	
	mq01ret010	0,067 h	Miniretrocarregadora sobre pneumàtics de 15 kW.	45,860
	mo112	0,450 h	Peó especialitzat construcció.	21,330
	%	2,000 %	Costos directes complementaris	12,670
		3,000 %	Costos indirectes	12,920
			Preu total arrodonit per m²	13,31
6.2 MOVIMENT DE TERRES				
6.2.1	ADL005	m ²	Esbrossada i neteja del terreny de topografia amb desnivells mínims, amb mitjans mecànics. Comprèn els treballs necessaris per retirar de les zones previstes per a l'edificació o urbanització: arbres, petites plantes, mala herba, brossa, fustes caigudes, runes, escombraries o qualsevol altre material existent, fins a una profunditat no menor que el gruix de la capa de terra vegetal, considerant com mínima 25 cm; i càrrega a camió i el transport dels materials retirats Inclou: Replanteig en el terreny. Remoció mecànica dels materials d'esbrossada. Retirada i disposició mecànica dels materials objecte d'esbrossada. Càrrega a camió i el transport dels materials. retirats Criteri d'amidament de projecte: Superfície mesurada en projecció horitzontal, segons documentació gràfica de Projecte. Criteri de mesura d'obra: Es mesurarà, en projecció horitzontal, la superfície realment executada segons especificacions de Projecte, sense incloure els increments per excessos d'excavació no autoritzats.	
	mq01pan010a	0,020 h	Pala carregadora sobre pneumàtics de 120 kW/1,9 m ³ .	45,060
	mo113	0,008 h	Peó ordinari construcció.	20,210
	%	2,000 %	Costos directes complementaris	1,060
		3,000 %	Costos indirectes	1,080
			Preu total arrodonit per m²	1,11

Annex de justificació de preus

Nº	Codi	U	Descripció	Total
6.2.2	ADE002b	m ³	<p>Excavació a cel obert, en terra d'argila tova, amb mitjans mecànics, i càrrega a camió.</p> <p>Inclou: Replanteig general i fixació dels punts i nivells de referència. Col·locació de les lliteres en els cantons i extrems de les alineacions. Excavació en successives rases horitzontals i extracció de terres. Refinat de fons i laterals a mà, amb extracció de les terres. Càrrega a camió de les terres excavades.</p> <p>Criteri d'amidament de projecte: Volum mesurat sobre les seccions teòriques de l'excavació, segons documentació gràfica de Projecte.</p> <p>Criteri de mesura d'obra: Es mesurarà el volum teòric executat segons especificacions de Projecte, sense incloure els increments per excessos d'excavació no autoritzats, ni el reblert necessari per a reconstruir la secció teòrica per defectes imputables al Contractista. Es mesurarà l'excavació una vegada realitzada i abans que sobre ella s'efectuï cap tipus de reblert. Si el Contractista tanqués l'excavació abans de conformat l'amidament, s'entendrà que s'avé al que unilateralment determini el director de l'execució de l'obra.</p>	
	mq01ret020b	0,096 h	Retrocarregadora sobre pneumàtics, de 70 kW.	40,900
	mo113	0,042 h	Peó ordinari construcció.	20,210
	%	2,000 %	Costos directes complementaris	4,780
		3,000 %	Costos indirectes	4,880
			Preu total arrodonit per m³	5,03
6.2.3	ADE010	m ³	<p>Excavació de rases per fonamentacions fins a una profunditat de 2 m, en terra d'argila semidura, amb mitjans mecànics, i càrrega a camió.</p> <p>Inclou: Replanteig general i fixació dels punts i nivells de referència. Col·locació de les lliteres en els cantons i extrems de les alineacions. Excavació en successives rases horitzontals i extracció de terres. Refinat de fons i laterals a mà, amb extracció de les terres. Càrrega a camió de les terres excavades.</p> <p>Criteri d'amidament de projecte: Volum mesurat sobre les seccions teòriques de l'excavació, segons documentació gràfica de Projecte, sense duplicar cantonades ni encontres.</p> <p>Criteri de mesura d'obra: Es mesurarà el volum teòric executat segons especificacions de Projecte, sense duplicar cantonades ni encontres i sense incloure els increments per excessos d'excavació no autoritzats, ni el reblert necessari per a reconstruir la secció teòrica per defectes imputables al Contractista. Es mesurarà l'excavació una vegada realitzada i abans que sobre ella s'efectuï cap tipus de reblert. Si el Contractista tanqués l'excavació abans de conformat l'amidament, s'entendrà que s'avé al que unilateralment determini el director de l'execució de l'obra.</p>	
	mq01exn020b	0,364 h	Retroexcavadora hidràulica sobre pneumàtics, de 115 kW.	54,360
	mo113	0,260 h	Peó ordinari construcció.	20,210
	%	2,000 %	Costos directes complementaris	25,040
		3,000 %	Costos indirectes	25,540
			Preu total arrodonit per m³	26,31

Annex de justificació de preus

Nº	Codi	U	Descripció	Total
6.2.4	ADE010b	m ³	<p>Excavació de rases per instal·lacions fins a una profunditat de 2 m, en terra d'argila semidura, amb mitjans mecànics, i càrrega a camió.</p> <p>Inclou: Replanteig general i fixació dels punts i nivells de referència. Col·locació de les lliteres en els cantons i extrems de les alineacions. Excavació en successives rases horitzontals i extracció de terres. Refinat de fons amb extracció de les terres. Càrrega a camió de les terres excavades.</p> <p>Criteri d'amidament de projecte: Volum mesurat sobre les seccions teòriques de l'excavació, segons documentació gràfica de Projecte, sense duplicar cantonades ni encontres.</p> <p>Criteri de mesura d'obra: Es mesurarà el volum teòric executat segons especificacions de Projecte, sense duplicar cantonades ni encontres i sense incloure els increments per excessos d'excavació no autoritzats, ni el reblert necessari per a reconstruir la secció teòrica per defectes imputables al Contractista. Es mesurarà l'excavació una vegada realitzada i abans que sobre ella s'efectuï cap tipus de reblert. Si el Contractista tanqués l'excavació abans de conformat l'amidament, s'entendrà que s'avé al que unilateralment determini el director de l'execució de l'obra.</p>	
	mq01exn020b	0,316 h	Retroexcavadora hidràulica sobre pneumàtics, de 115 kW.	54,360
	mo113	0,239 h	Peó ordinari construcció.	20,210
	%	2,000 %	Costos directes complementaris	22,010
		3,000 %	Costos indirectes	22,450
Preu total arrodonit per m³				23,12
6.2.5	ADR010b	m ³	<p>Reblert principal de rases per instal·lacions, amb terra seleccionada procedent de la pròpia excavació i compactació en tongades successives de 20 cm d'espessor màxim amb picó vibrant de guiat manual, fins a assolir una densitat seca no inferior al 95% de la màxima obtinguda en l'assaig Proctor Modificat, realitzat segons UNE 103501. Inclús cinta o distintiu indicador de la instal·lació.</p> <p>Criteri de valoració econòmica: El preu no inclou la realització de l'assaig Proctor Modificat.</p> <p>Inclou: Estesa del material de reblert en tongades d'espessor uniforme. Humectació o dessecació de cada tongada. Col·locació de cinta o distintiu indicador de la instal·lació. Compactació.</p> <p>Criteri d'amidament de projecte: Volum mesurat sobre les seccions teòriques de l'excavació, segons documentació gràfica de Projecte.</p> <p>Criteri de mesura d'obra: Es mesurarà, en perfil compactat, el volum realment executat segons especificacions de Projecte, sense incloure els increments per excessos d'excavació no autoritzats.</p>	
	mq02rop020	0,718 h	Picó vibrant de guiat manual, de 80 kg, amb placa de 30x30 cm, tipus piconadora de granota.	3,920
	mq04cab010c	0,015 h	Camió basculant de 12 t de càrrega, de 162 kW.	44,990
	mo113	0,281 h	Peó ordinari construcció.	20,210
	%	2,000 %	Costos directes complementaris	9,160
		3,000 %	Costos indirectes	9,340
Preu total arrodonit per m³				9,62

Annex de justificació de preus

Nº	Codi	U	Descripció	Total
6.2.6	ADR010c	m ³	<p>Reblert envoltant de les instal·lacions en rases, amb sorra de 0 a 5 mm de diàmetre i compactació en tongades successives de 20 cm d'espessor màxim amb picó vibrant de guiat manual, fins a assolir una densitat seca no inferior al 95% de la màxima obtinguda en l'assaig Proctor Modificat, realitzat segons UNE 103501.</p> <p>Criteri de valoració econòmica: El preu no inclou la realització de l'assaig Proctor Modificat.</p> <p>Inclou: Estesa del material de reblert en tongades d'espessor uniforme. Humectació o dessecació de cada tongada. Compactació.</p> <p>Criteri d'amidament de projecte: Volum mesurat sobre les seccions teòriques de l'excavació, segons documentació gràfica de Projecte.</p> <p>Criteri de mesura d'obra: Es mesurarà, en perfil compactat, el volum realment executat segons especificacions de Projecte, sense incloure els increments per excessos d'excavació no autoritzats.</p>	
	mt01var010	1,100 m	Cinta plastificada.	0,300
	mt01ara030	1,800 t	Sorra de 0 a 5 mm de diàmetre, neta.	8,950
	mq04dua020b	0,098 h	Dúmpfer de descàrrega frontal de 2 t de càrrega útil.	10,380
	mo113	0,281 h	Peó ordinari construcció.	20,210
	%	2,000 %	Costos directes complementaris	23,140
		3,000 %	Costos indirectes	23,600
Preu total arrodonit per m³				24,31
6.2.7	ASD015	m	<p>Rasa drenant en perímetre de mur en contacte amb el terreny, amb un pendent mínim del 0,50%, per a captació de les aigües que es filtren a través de la superfície del terreny, en el fons del qual es disposa un tub flexible de polietilè d'alta densitat (PEAD/HDPE) ranurat corrugat, circular, de doble paret, per drenatge, soterrat, de 160 mm de diàmetre nominal interior, segons UNE 53994, col·locat sobre solera de formigó en massa HM-20/B/20/X0, de 10 cm de gruix, en forma de bressol per a rebre el tub i formar els pendents, amb reomplert lateral i superior fins a 25 cm per sobre de la generatriu superior del tub amb grava filtrant sense classificar, tot això embolicat en un geotèxtil no teixit compost per fibres de polièster unides per tiretes, amb una resistència a la tracció longitudinal de 1,63 kN/m, una resistència a la tracció transversal de 2,08 kN/m, una obertura de con a l'assaig de perforació dinàmica segons UNE-EN ISO 13433 inferior a 27 mm, resistència CBR a punxonament 0,4 kN i una massa superficial de 200 g/m². Inclús junts i peces complementàries.</p> <p>Criteri de valoració econòmica: El preu no inclou l'excavació ni el reblert principal.</p> <p>Inclou: Replanteig i traçat del conducte en planta i pendents. Formació de la llosa de formigó. Col·locació del geotèxtil. Descens i col·locació dels tubs en el fons de la rasa. Muntatge, connexionat i comprovació del seu correcte funcionament. Execució del reblert envoltant. Tancament de doble solapa del paquet filtrant realitzat amb el propi geotèxtil.</p> <p>Criteri d'amidament de projecte: Longitud mesurada en projecció horitzontal, segons documentació gràfica de Projecte.</p> <p>Criteri de mesura d'obra: Es mesurarà en projecció horitzontal, la longitud realment executada segons especificacions de Projecte.</p>	
	mt10hmf010tLb	0,062 m ³	Formigó HM-20/B/20/X0, fabricat en central.	85,800
	mt11tdp010e	1,020 m	Tub flexible de polietilè d'alta densitat (PEAD/HDPE) ranurat corrugat, circular, de doble paret, per drenatge, soterrat, de 160 mm de diàmetre nominal interior, segons UNE 53994, junts i peces complementàries.	10,300
	mt01ard030b	0,368 t	Grava filtrant sense classificar.	18,940

Annex de justificació de preus

Nº	Codi	U	Descripció		Total
	mt14gsa020ce	2,244 m ²	Geotèxtil no teixit compost per fibres de polièster unides per tiretes, amb una resistència a la tracció longitudinal de 1,63 kN/m, una resistència a la tracció transversal de 2,08 kN/m, una obertura de con a l'assaig de perforació dinàmica segons UNE-EN ISO 13433 inferior a 27 mm, resistència CBR a punxonament 0,4 kN i una massa superficial de 200 g/m ² , segons UNE-EN 13252.	0,810	1,82
	mo020	0,147 h	Oficial 1ª construcció.	25,420	3,74
	mo112	0,347 h	Peó especialitzat construcció.	21,330	7,40
	%	2,000 %	Costos directes complementaris	35,760	0,72
		3,000 %	Costos indirectes	36,480	1,09
Preu total arrodonit per m					37,57
6.2.8 ADR020b		m ³	<p>Reblert en extradós de mur de bloc formigó de 30 cm, amb terra seleccionada procedent de la pròpia excavació, i compactació en tongades successives de 25cm d'espessor màxim amb safata vibrant de guiat manual, fins a assolir una densitat seca no inferior al 98% de la màxima obtinguda en l'assaig Proctor Modificat, realitzat segons UNE 103501.</p> <p>Criteri de valoració econòmica: El preu no inclou la realització de l'assaig Proctor Modificat.</p> <p>Inclou: Transport i descàrrega del material de reblert a peu de tall. Estesa del material de reblert en tongades d'espessor uniforme. Humectació o dessecació de cada tongada. Compactació.</p> <p>Criteri d'amidament de projecte: Volum mesurat sobre les seccions teòriques de l'excavació, segons documentació gràfica de Projecte.</p> <p>Criteri de mesura d'obra: Es mesurarà, en perfil compactat, el volum realment executat segons especificacions de Projecte, sense incloure els increments per excessos d'excavació no autoritzats.</p>		
	mq04dua020b	0,059 h	Dúmper de descàrrega frontal de 2 t de càrrega útil.	10,380	0,61
	mq02rod010d	0,086 h	Safata vibrant de guiat manual, de 300 kg, amplada de treball 70 cm, reversible.	7,160	0,62
	mq02cia020j	0,006 h	Camió cisterna, de 8 m ³ de capacitat.	118,900	0,71
	mq04cab010c	0,009 h	Camió basculant de 12 t de càrrega, de 162 kW.	44,990	0,40
	mo113	0,189 h	Peó ordinari construcció.	20,210	3,82
	%	2,000 %	Costos directes complementaris	6,160	0,12
		3,000 %	Costos indirectes	6,280	0,19
Preu total arrodonit per m³					6,47

Annex de justificació de preus

Nº	Codi	U	Descripció	Total
6.2.9	ADR020	m ³	Reblert en extradós de mur de formigó, amb tot-u natural calcari, i compactació en tongades successives de 25 cm d'espessor màxim amb safata vibrant de guiat manual, fins a assolir una densitat seca no inferior al 98% de la màxima obtinguda en l'assaig Proctor Modificat, realitzat segons UNE 103501. Criteri de valoració econòmica: El preu no inclou la realització de l'assaig Proctor Modificat. Inclou: Transport i descàrrega del material de reblert a peu de tall. Estesa del material de reblert en tongades d'espessor uniforme. Humectació o dessecació de cada tongada. Compactació. Criteri d'amidament de projecte: Volum mesurat sobre les seccions teòriques de l'excavació, segons documentació gràfica de Projecte. Criteri de mesura d'obra: Es mesurarà, en perfil compactat, el volum realment executat segons especificacions de Projecte, sense incloure els increments per excessos d'excavació no autoritzats.	
	mt01zah010a	2,200 t	Tot-u natural calcari.	10,000
	mq04dua020b	0,059 h	Dúmpfer de descàrrega frontal de 2 t de càrrega útil.	10,380
	mq02rod010d	0,086 h	Safata vibrant de guiat manual, de 300 kg, amplada de treball 70 cm, reversible.	7,160
	mq02cia020j	0,006 h	Camión cisterna, de 8 m ³ de capacitat.	118,900
	mo113	0,189 h	Peó ordinari construcció.	20,210
	%	2,000 %	Costos directes complementaris	27,760
		3,000 %	Costos indirectes	28,320
Preu total arrodonit per m³				29,17

6.3 FONAMENTACIO

6.3.1	CRL010	m ²	Capa de formigó de neteja i anivellació de fons de fonamentació, de 10 cm d'espessor, de formigó HL-150/B/20, fabricat en central i abocament amb cubilot, en el fons de l'excavació prèviament realitzada. Inclou: Replanteig. Col·locació de tocs i/o formació de mestres. Abocament i compactació del formigó. Coronació i enrasament del formigó. Criteri d'amidament de projecte: Superfície mesurada sobre la superfície teòrica de l'excavació, segons documentació gràfica de Projecte. Criteri de mesura d'obra: Es mesurarà la superfície teòrica executada segons especificacions de Projecte, sense incloure els increments per excessos d'excavació no autoritzats.	
	mt10hmf011fb	0,105 m ³	Formigó de neteja HL-150/B/20, fabricat en central.	77,000
	mo045	0,008 h	Oficial 1 ^a estructurista, en treballs de posada en obra del formigó.	25,390
	mo092	0,036 h	Ajudant estructurista, en treballs de posada en obra del formigó.	22,430
	%	2,000 %	Costos directes complementaris	9,100
		3,000 %	Costos indirectes	9,280
Preu total arrodonit per m²				9,56

Annex de justificació de preus

Nº	Codi	U	Descripció		Total
6.3.2	CSV010	m³	<p>Sabata correguda de fonamentació, de formigó armat, realitzada en excavació prèvia, amb formigó HA-25/B/20/XC2 fabricat en central, i abocament amb cubilot, i acer UNE-EN 10080 B 500 S, amb una quantia aproximada de 35 kg/m³. Inclús armadures d'espera dels pilars o altres elements, filferro de lligar, i separadors.</p> <p>Criteri de valoració econòmica: El preu inclou l'elaboració de la ferralla (tall, doblegat i conformat d'elements) en taller d'obra i el muntatge en el lloc definitiu de la seva col·locació en obra, però no inclou l'encofrat.</p> <p>Inclou: Replanteig i traçat de les bigues i dels pilars o altres elements estructurals que es recolzin en les mateixes. Col·locació de separadors i fixació de les armadures. Abocament i compactació del formigó. Coronació i enrasament de fonaments. Curat del formigó.</p> <p>Criteri d'amidament de projecte: Volum mesurat sobre les seccions teòriques de l'excavació, segons documentació gràfica de Projecte.</p> <p>Criteri de mesura d'obra: Es mesurarà el volum teòric executat segons especificacions de Projecte, sense incloure els increments per excessos d'excavació no autoritzats.</p>		
	mt07aco020a	7,000 U	Separador homologat per fonamentacions.	0,150	1,05
	mt07aco010g	36,750 kg	Acer en barres corrugades, UNE-EN 10080 B 500 S, subministrat en obra en barres sense elaborar, de varis diàmetres.	1,220	44,84
	mt08var050	0,280 kg	Filferro galvanitzat per a lligar, de 1,30 mm de diàmetre.	1,500	0,42
	mt10haf010ctmu	1,100 m³	Formigó HA-25/B/20/XC2, fabricat en central.	88,200	97,02
	mo043	0,204 h	Oficial 1ª ferrallista.	25,390	5,18
	mo090	0,204 h	Ajudant ferrallista.	22,430	4,58
	mo045	0,052 h	Oficial 1ª estructurista, en treballs de posada en obra del formigó.	25,390	1,32
	mo092	0,416 h	Ajudant estructurista, en treballs de posada en obra del formigó.	22,430	9,33
	%	2,000 %	Costos directes complementaris	163,740	3,27
		3,000 %	Costos indirectes	167,010	5,01
Preu total arrodonit per m³					172,02

6.4 MURS I ESCALA

6.4.1	CCS010	m³	<p>Mur de formigó armat, realitzat amb formigó HA-25/F/20/XC2 fabricat en central, i abocament amb cubilot, i acer UNE-EN 10080 B 500 S, amb una quantia aproximada de 50 kg/m³. Inclús filferro de lligar i separadors; escuma de poliuretà monocomponent, per a segellat dels buits passamurs per a pas dels tensors de l'encofrat.</p> <p>Criteri de valoració econòmica: El preu inclou l'elaboració i el muntatge de la ferralla en el lloc definitiu de la seva col·locació en obra, però no inclou l'encofrat.</p> <p>Inclou: Col·locació de l'armadura amb separadors homologats. Resolució de juntes de construcció. Neteja de la base de recolzament del mur en la fonamentació. Abocament i compactació del formigó. Curat del formigó. Segellat dels buits passamurs. Reparació de defectes superficials, si s'escau.</p> <p>Criteri d'amidament de projecte: Volum mesurat sobre la secció teòrica de càlcul, segons documentació gràfica de Projecte, deduint els buits de superfície major de 2 m².</p> <p>Criteri de mesura d'obra: Es mesurarà el volum teòric executat segons especificacions de Projecte, deduint els buits de superfície major de 2 m².</p>		
	mt07aco020d	8,000 U	Separador homologat per murs.	0,060	0,48
	mt07aco010g	51,000 kg	Acer en barres corrugades, UNE-EN 10080 B 500 S, subministrat en obra en barres sense elaborar, de varis diàmetres.	1,220	62,22
	mt08var050	0,650 kg	Filferro galvanitzat per a lligar, de 1,30 mm de diàmetre.	1,500	0,98
	mt10haf010ctLc	1,050 m³	Formigó HA-25/F/20/XC2, fabricat en central.	92,000	96,60

Annex de justificació de preus

Nº	Codi	U	Descripció	Total
	mt13blw110b	0,084 U	Aerosol de 750 cm ³ d'escuma de poliuretà, de 22,5 kg/m ³ de densitat, 140% d'expansió, 18 N/cm ² de resistència a tracció i 20 N/cm ² de resistència a flexió, conductivitat tèrmica 0,04 W/(mK), estable de -40°C a 100°C; per a aplicar amb cànula; segons UNE-EN 13165.	7,200 0,60
	mo043	0,457 h	Oficial 1 ^a ferrallista.	25,390 11,60
	mo090	0,582 h	Ajudant ferrallista.	22,430 13,05
	mo113	0,010 h	Peó ordinari construcció.	20,210 0,20
	mo045	0,187 h	Oficial 1 ^a estructurista, en treballs de posada en obra del formigó.	25,390 4,75
	mo092	0,748 h	Ajudant estructurista, en treballs de posada en obra del formigó.	22,430 16,78
	%	2,000 %	Costos directes complementaris	207,260 4,15
		3,000 %	Costos indirectes	211,410 6,34
Preu total arrodonit per m³				217,75

6.4.2 EHM011

m² Muntatge i desmuntatge en una cara del mur, de sistema d'encofrat a dues cares amb acabat vist amb textura llisa, realitzat amb tauler contraxapat fenòlic amb bastidor metàl·lic, amortitzable en 20 usos, per a formació de mur de formigó armat, de fins a 3 m d'altura i superfície plana, per a contenció de terres. Inclús, passamurs per a pas dels tensors, elements de sustentació, fixació i apuntament necessaris per a la seva estabilitat; i líquid desencofrant, per evitar l'adherència del formigó a l'encofrat.

Inclou: Neteja i preparació del plànol de suport. Col·locació de passamurs per a pas dels tensors. Muntatge del sistema d'encofrat. Col·locació d'elements de sustentació, fixació i apuntament. Aplomat i anivellació de l'encofrat. Humectació de l'encofrat. Desmuntatge del sistema d'encofrat. Neteja i emmagatzematge de l'encofrat.

Criteri d'amidament de projecte: Superfície d'encofrat en contacte amb el formigó, mesurada segons documentació gràfica de Projecte, sense deduir forats menors de 1 m².

Criteri de mesura d'obra: Es mesurarà la superfície d'encofrat en contacte amb el formigó realment executada segons especificacions de Projecte, sense deduir forats menors de 1 m².

	mt08ema070a	0,050 m ²	Tauler contraplacat fenòlic de fusta de pi, de 18 mm d'espessor, amb bastidor metàl·lic, per encofrar murs de formigó de fins a 3 m d'altura.	250,000 12,50
	mt08eme075j	0,007 U	Estructura suport de sistema d'encofrat vertical, per a murs de formigó a dues cares, de fins a 3 m d'altura, formada per tornapunts metàl·lics per a estabilització i aplomat de la superfície encofrant.	275,000 1,93
	mt08var050	0,120 kg	Filferro galvanitzat per a lligar, de 1,30 mm de diàmetre.	1,500 0,18
	mt08var060	0,040 kg	Puntes d'acer de 20x100 mm.	8,750 0,35
	mt08dba010b	0,013 l	Agent desemmotllant biodegradable en fase aquosa, per a formigons amb acabat vist.	4,590 0,06
	mt08var204	0,400 U	Passamurs de PVC per a pas dels tensors de l'encofrat, de diversos diàmetres i longituds.	1,350 0,54
	mo044	0,240 h	Oficial 1 ^a encofrador.	23,530 5,65
	mo091	0,292 h	Ajudant encofrador.	20,780 6,07
	%	2,000 %	Costos directes complementaris	27,280 0,55
		3,000 %	Costos indirectes	27,830 0,83
Preu total arrodonit per m²				28,66

Annex de justificació de preus

Nº	Codi	U	Descripció	Total	
6.4.3	EHE020	m ²	<p>Escala de formigó vist, amb llosa d'escala i esglaonat de formigó armat, realitzada amb 15 cm de gruix de formigó HA-25/F/20/XC2 fabricat en central, i abocament amb cubilot, i acer UNE-EN 10080 B 500 S, amb una quantia aproximada de 18 kg/m², quedant vist el formigó del fons i dels laterals de la llosa; Muntatge i desmuntatge de sistema d'encofrat, amb acabat vist amb textura llisa a la seva cara inferior i laterals, en planta de fins a 3 m d'altura lliure, format per: superfície encofrant de taulons de fusta de pi, amortitzables en 10 usos, folrats amb tauler aglomerat hidròfug, d'un sol ús amb una de les seves cares plastificada, estructura suport horitzontal de taulons de fusta de pi, amortitzables en 10 usos i estructura suport vertical de puntals metàl·lics, amortitzables en 150 usos. Inclús filferro de lligar, separadors, líquid desencofrant, per evitar l'adherència del formigó a l'encofrat i agent filmogen, per la cura de formigons i morters.</p> <p>Criteri de valoració econòmica: El preu inclou l'elaboració de la ferralla (tall, doblegat i conformat d'elements) en taller industrial i el muntatge en el lloc definitiu de la seva col·locació en obra.</p> <p>Inclou: Replanteig i marcat de nivells de plantes i reblerts. Muntatge del sistema d'encofrat. Col·locació de les armadures amb separadors homologats. Abocament i compactació del formigó. Curat del formigó. Desmuntatge del sistema d'encofrat.</p> <p>Criteri d'amidament de projecte: Superfície mesurada pel seu intradós en veritable magnitud, segons documentació gràfica de Projecte.</p> <p>Criteri de mesura d'obra: Es mesurarà, pel intradós, la superfície realment executada segons especificacions de Projecte.</p>		
	mt50spa052b	0,750 m	Tauló de fusta de pi, de 20x7,2 cm.	6,320	4,74
	mt08eft015a	1,150 m ²	Tauler aglomerat hidròfug, amb una de les seves cares plastificada, de 10 mm d'espessor.	11,100	12,77
	mt08eve020	0,200 m ²	Sistema d'encofrat per a formació d'esglaonat en lloses inclinades d'escala de formigó armat, amb puntals i taulers de fusta.	17,400	3,48
	mt50spa081a	0,013 U	Puntal metàl·lic telescòpic, de fins a 3 m d'altura.	19,250	0,25
	mt08cim030b	0,003 m ³	Fusta de pi.	355,500	1,07
	mt08var060	0,040 kg	Puntes d'acer de 20x100 mm.	8,750	0,35
	mt08dba010b	0,013 l	Agent desemmotllant biodegradable en fase aquosa, per a formigons amb acabat vist.	4,590	0,06
	mt07aco020f	3,000 U	Separador homologat per lloses d'escala.	0,090	0,27
	mt07aco010c	18,000 kg	Ferralla elaborada en taller industrial amb acer en barres corrugades, UNE-EN 10080 B 500 S, de varis diàmetres.	1,600	28,80
	mt08var050	0,270 kg	Filferro galvanitzat per a lligar, de 1,30 mm de diàmetre.	1,500	0,41
	mt10haf010ctLc	0,373 m ³	Formigó HA-25/F/20/XC2, fabricat en central.	92,000	34,32
	mt08cur010a	0,173 l	Agent filmogen, per la cura de formigons i morters, amb acabat vist.	3,230	0,56
	mo044	1,145 h	Oficial 1 ^a encofrador.	23,530	26,94
	mo091	1,085 h	Ajudant encofrador.	20,780	22,55
	mo043	0,287 h	Oficial 1 ^a ferrallista.	25,390	7,29
	mo090	0,287 h	Ajudant ferrallista.	22,430	6,44
	mo045	0,060 h	Oficial 1 ^a estructurista, en treballs de posada en obra del formigó.	25,390	1,52
	mo092	0,241 h	Ajudant estructurista, en treballs de posada en obra del formigó.	22,430	5,41
	%	2,000 %	Costos directes complementaris	157,230	3,14
		3,000 %	Costos indirectes	160,370	4,81
Preu total arrodonit per m²					165,18

6.5 SERRALLERIA

Annex de justificació de preus

Nº	Codi	U	Descripció	Total
6.5.1	UVT010	m	<p>Clos de parcel·la format per malla de simple torsió, de 40 mm de passada de malla i 2/3 mm de diàmetre, acabat galvanitzat i pals d'acer de 48 mm de diàmetre i 2 m d'altura, encastats a mur de formigó. Inclús accessoris per a la fixació de la malla de simple torsió als pals metàl·lics i element i maquinaria per foradar el mur per encastar els pals.</p> <p>Inclou: Replanteig. Realització de forats per encastar els pals. Col·locació dels pals. Abocat del formigó. Aplomat i alineació dels pals i tornapuntes. Col·locació de la malla.</p> <p>Criteri d'amidament de projecte: Longitud mesurada segons documentació gràfica de Projecte, deduint els buits de longitud major de 1 m.</p> <p>Criteri de mesura d'obra: Es mesurarà la longitud realment executada segons especificacions de Projecte, deduint els buits de longitud major de 1 m.</p>	
	mt52vst030f	0,220 U	Pal intermedi de tub d'acer galvanitzat i pintat, de 48 mm de diàmetre i 1,5 mm de gruix, altura 2 m.	3,77
	mt52vst030n	0,060 U	Pal interior de reforç de tub d'acer galvanitzat i pintat, de 48 mm de diàmetre i 1,5 mm de gruix, altura 2 m.	1,09
	mt52vst030v	0,040 U	Pal extrem de tub d'acer galvanitzat i pintat, de 48 mm de diàmetre i 1,5 mm de gruix, altura 2 m.	0,88
	mt52vst030D	0,200 U	Pal en escaire de tub d'acer galvanitzat i pintat, de 48 mm de diàmetre i 1,5 mm de gruix, altura 2 m.	4,73
	mt52vst010nx	2,400 m ²	Malla de simple torsió, de 40 mm de passada de malla i 2/3 mm de diàmetre, acabat galvanitzat i plastificat en color verd RAL 6015.	6,58
	mt52vpm055	1,000 U	Accessoris per a la fixació de la malla de simple torsió als pals metàl·lics.	1,25
	mt10hmf010tLb	0,015 m ³	Formigó HM-20/B/20/X0, fabricat en central.	1,29
	mo087	0,106 h	Ajudant construcció d'obra civil.	2,38
	mo011	0,095 h	Oficial 1 ^a muntador.	2,49
	mo080	0,095 h	Ajudant muntador.	2,13
	%	3,000 %	Costos directes complementaris	0,80
		3,000 %	Costos indirectes	0,82
Preu total arrodonit per m				28,21
6.5.2	FDD100	m	<p>Barana d'acer galvanitzat de tub de 90 cm d'altura, amb bastidor senzill i muntants i barrots verticals, per escala recta d'un tram amb replà, fixat mitjançant patilles d'ancoratge.</p> <p>Inclou: Replanteig dels punts de fixació. Aplomat i anivellació. Resolució de les unions entre trams. Resolució de les unions al parament.</p> <p>Criteri d'amidament de projecte: Longitud mesurada a eixos en veritable magnitud, segons documentació gràfica de Projecte.</p> <p>Criteri de mesura d'obra: Es mesurarà en veritable magnitud, a eixos, la longitud realment executada segons especificacions de Projecte.</p>	
	mt08aaa010a	0,006 m ³	Aigua.	0,01
	mt09mif010ca	0,015 t	Morter industrial per a obra de paleta, de ciment, color gris, categoria M-5 (resistència a compressió 5 N/mm ²), subministrat en sacs, segons UNE-EN 998-2.	0,77
	mt26dbe010a	1,000 m	Barana metàl·lica de tub buit d'acer galvanitzat de 90 cm d'altura, amb bastidor senzill format per sola superior de 100x40x2 mm, que fa de passamans, i sola inferior de 80x40x2 mm; muntants verticals de 80x40x2 mm disposats cada 120 cm i barrots verticals de de 20x20x1 mm mm, col·locats cada 12 cm i soldats entre sí, per una escala recta d'un tram.	90,93
	mq08sol020	0,098 h	Equip i elements auxiliars per soldadura elèctrica.	0,34
	mo020	0,326 h	Oficial 1 ^a construcció.	8,29
				210
				4,39



Annex de justificació de preus

Nº	Codi	U	Descripció		Total	
	mo018		0,434 h	Oficial 1ª serraller.	25,810	11,20
	mo059		0,217 h	Ajudant serraller.	22,520	4,89
	%		2,000 %	Costos directes complementaris	120,820	2,42
			3,000 %	Costos indirectes	123,240	3,70
Preu total arrodonit per m						126,94
6.6 INSTAL·LACIONS						
6.6.1	CGP001	ut	Suministre i instal·lació de comandaments de protecció per modificació del quadre general de protecció existent amb un ID i un contactor per automatisme de pista de padel. S'habilitarà una connexió pel router d'internet. Inclou: Replanteig. Connexionat de cables i suministre de mecanismes de protecció. Criteri d'amidament de projecte: Nombre d'unitats previstes. Criteri de mesura d'obra: Es mesurarà la longitud realment executada segons especificacions de Projecte.			
				Sense descomposició		650,000
			3,000 %	Costos indirectes	650,000	19,50
Preu total arrodonit per ut						669,50
6.6.2	IEO010	m	Canalització de tub corbable, subministrat en rotllo, de polietilè de doble paret (interior llisa i exterior corrugada), de color taronja, de 63 mm de diàmetre nominal, resistència a la compressió 450 N, col·locat sobre llit de sorra de 5 cm d'espessor, degudament compactada i anivellada amb picó vibrant de guiat manual, reblert lateral compactant fins als ronyons i posterior reblert amb la mateixa sorra fins a 10 cm per sobre de la generatriu superior de la canonada. Instal·lació soterrada. Inclús cinta de senyalització. Criteri de valoració econòmica: El preu inclou els equips i la maquinària necessaris per al desplaçament i la disposició en obra dels elements, però no inclou l'excavació ni el reblert principal. Inclou: Replanteig. Execució del llit de sorra per a seient del tub. Col·locació del tub. Col·locació de la cinta de senyalització. Execució del reblert envoltant de sorra. Criteri d'amidament de projecte: Longitud mesurada segons documentació gràfica de Projecte. Criteri de mesura d'obra: Es mesurarà la longitud realment executada segons especificacions de Projecte.			
	mt01ara010a		0,061 m³	Sorra amb granulometria de 0 a 5 mm de diàmetre, neta.	14,300	0,87
	mt35aia070ac		1,000 m	Tub corbable, subministrat en rotllo, de polietilè de doble paret (interior llisa i exterior corrugada), de color taronja, de 63 mm de diàmetre nominal, per a canalització soterrada, resistència a la compressió 450 N, resistència a l'impacte 20 joules, amb grau de protecció IP549 segons UNE 20324, amb fil guia incorporat. Segons UNE-EN 61386-1, UNE-EN 61386-22 i UNE-EN 50086-2-4.	3,790	3,79
	mt35www030		1,000 m	Cinta de senyalització de polietilè, de 150 mm d'amplada, color groc, amb l'inscripció "ATENCIÓ! A SOTA HI HA CABLES ELÈCTRICS" i triangle de risc elèctric.	0,250	0,25
	mq04dua020b		0,006 h	Dúmpfer de descàrrega frontal de 2 t de càrrega útil.	10,380	0,06
	mq02rop020		0,044 h	Picó vibrant de guiat manual, de 80 kg, amb placa de 30x30 cm, tipus piconadora de granota.	3,920	0,17
	mq02cia020j		0,001 h	Camió cisterna, de 8 m³ de capacitat.	118,900	0,12
	mo020		0,050 h	Oficial 1ª construcció.	25,420	1,27
	mo113		0,050 h	Peó ordinari construcció.	20,210	1,01
	mo003		0,027 h	Oficial 1ª electricista.	26,250	0,71
	mo102		0,022 h	Ajudant electricista.	22,400	0,49
	%		2,000 %	Costos directes complementaris	8,740	0,17
			3,000 %	Costos indirectes	8,910	0,27

Annex de justificació de preus

Nº	Codi	U	Descripció	Total
			Preu total arrodonit per m	9,18
6.6.3	IUP060	m	Cablejat per a xarxa subterrània d'enllumenat format per 4 cables unipolars RZ1-K (AS) reacció al foc classe Cca-s1b,d1,a1, amb conductors de coure de 6 mm² de secció, sent la seva tensió assignada de 0,6/1 kV. Inclou: Replanteig. Estesa del cablejat. Connexionat de cables. Criteri d'amidament de projecte: Longitud mesurada segons documentació gràfica de Projecte. Criteri de mesura d'obra: Es mesurarà la longitud realment executada segons especificacions de Projecte.	
	mt35cun010e1	4,000 m	Cable unipolar RZ1-K (AS), sent la seva tensió assignada de 0,6/1 kV, reacció al foc classe Cca-s1b,d1,a1 segons UNE-EN 50575, amb conductor de coure classe 5 (-K) de 6 mm ² de secció, amb aïllament de polietilè reticulat (R) i coberta de compost termoplàstic a força de poliolefina lliure de halògens amb baixa emissió de fums i gasos corrosius (Z1). Segons UNE 21123-4.	1,570 6,28
	mt35www010	0,100 U	Material auxiliar per a instal·lacions elèctriques.	1,480 0,15
	mo003	0,048 h	Oficial 1 ^a electricista.	26,250 1,26
	mo102	0,048 h	Ajudant electricista.	22,400 1,08
	%	2,000 %	Costos directes complementaris	8,770 0,18
		3,000 %	Costos indirectes	8,950 0,27
			Preu total arrodonit per m	9,22
6.6.4	IMK930	m	Cable bus rígid, apantallat, de 4 fils, de 0,8 mm² de secció per fil. Inclús accessoris i elements de subjecció. Inclou: Estesa de cables. Connexionat. Criteri d'amidament de projecte: Longitud mesurada segons documentació gràfica de Projecte. Criteri de mesura d'obra: Es mesurarà la longitud realment executada segons especificacions de Projecte.	
	mt35cun210a	1,000 m	Cable bus rígid, apantallat, de 4 fils, de 0,8 mm ² de secció per fil	2,000 2,00
	mo003	0,011 h	Oficial 1 ^a electricista.	26,250 0,29
	mo102	0,011 h	Ajudant electricista.	22,400 0,25
	%	2,000 %	Costos directes complementaris	2,540 0,05
		3,000 %	Costos indirectes	2,590 0,08
			Preu total arrodonit per m	2,67

6.7 PAVIMENTS

Annex de justificació de preus

Nº	Codi	U	Descripció	Total
6.7.1	UXC020	m ²	Paviment continu exterior de formigó armat, amb junts, de 20 cm d'espessor, realitzat amb formigó HA-25/B/20/XC2 fabricat en central, i abocament des de camió, i malla electrosoldada ME 20x20 Ø 5-5 B 500 T 6x2,20 UNE-EN 10080, sobre separadors homologats, estès i vibrat manual mitjançant regla vibrant; tractat superficialment amb enduridor a capa de trànsit. Criteri de valoració econòmica: El preu no inclou la base de la solera ni l'execució i el segellat dels junts. Inclou: Preparació i neteja de la superfície suport. Replanteig dels junts de construcció, de dilatació i de retracció. Col·locació d'encofrats. Estesa de nivells mitjançant tocaments, mestres de formigó o regles. Reg de la superfície base. Col·locació de la malla electrosoldada amb separadors homologats. Connexionat, ancoratge i embroquetat de les xarxes d'instal·lacions projectades. Abocat, estesa i vibrat del formigó. Curat del formigó. Aplicació manual del morter, assegurant-se de la total cubrició del formigó fresc. Retirada d'encofrats. Fratasado mecànic de la superfície. Juntes amb utilatge de diamant cada 25m2 Criteri d'amidament de projecte: Superfície mesurada en projecció horitzontal, segons documentació gràfica de Projecte. Criteri de mesura d'obra: Es mesurarà, en projecció horitzontal, la superfície realment executada segons especificacions de Projecte.	
	mt10haf010ctLe	0,210 m ³	Formigó HA-25/B/20/XC2, fabricat en central.	98,040
	mt07ame010d	1,200 m ²	Malla electrosoldada ME 20x20 Ø 5-5 B 500 T 6x2,20 UNE-EN 10080.	1,490
	mt07aco020j	2,000 U	Separador homologat per paviments continus.	0,050
	mq06vib020	0,031 h	Regla vibrant de 3 m.	5,230
	mq06fra010	0,539 h	Arremolinadora mecànica de formigó.	5,680
	mo041	0,311 h	Oficial 1ª construcció d'obra civil.	23,560
	mo087	0,417 h	Ajudant construcció d'obra civil.	22,450
	%	2,000 %	Costos directes complementaris	42,390
		3,000 %	Costos indirectes	43,240
Preu total arrodonit per m²				44,54

6.8 EQUIPAMENT

6.8.1	UMB020	U	Banc amb respatller de fusta, de taules de fusta tropical, de 175 cm de longitud, amb estructura metal·lica, de fosa d'alumini, fixat a una superfície suport (no inclosa en aquest preu). Inclou: Replanteig d'alineacions i nivells. Col·locació i fixació de les peces. Criteri d'amidament de projecte: Nombre d'unitats previstes, segons documentació gràfica de Projecte. Criteri de mesura d'obra: Es mesurarà el nombre d'unitats realment executades segons especificacions de Projecte.	
	mt52mug070b	1,000 U	Banc amb respatller de fusta, de taules de fusta tropical, de 175 cm de longitud, pintat i envernissat, amb suports de fosa d'alumini.	1.038,770
	mt52mug200b	1,000 U	Repercussió, en la col·locació de banc, d'elements de fixació sobre superfície suport: tacs i cargols d'acer.	3,980
	mo041	0,428 h	Oficial 1ª construcció d'obra civil.	23,560
	mo087	0,428 h	Ajudant construcció d'obra civil.	22,450
	%	2,000 %	Costos directes complementaris	1.062,440
		3,000 %	Costos indirectes	1.083,690
Preu total arrodonit per U				1.116,20

Annex de justificació de preus

Nº	Codi	U	Descripció	Total
6.8.2	UME010b	U	Retirada i recol·locació de paperera metàl·lica existent de suport vertical, de tipus basculant amb clau, boca circular, de 60 litres de capacitat, de xapa perforada de 1 mm d'espessor pintada amb pintura de polièster color, dimensions totals 785x380x360, amb tacs i cargols d'acer a una superfície suport (no inclosa en aquest preu). Inclou: Replanteig d'alineacions i nivells. Col·locació i fixació de les peces. Criteri d'amidament de projecte: Nombre d'unitats previstes, segons documentació gràfica de Projecte. Criteri de mesura d'obra: Es mesurarà el nombre d'unitats realment executades segons especificacions de	
	mt52mug200e	2,000 U	Repercussió, en la col·locació de paperera, d'elements de fixació sobre superfície suport: tacs i cargols d'acer.	3,980
	mo041	0,520 h	Oficial 1ª construcció d'obra civil.	23,560
	mo087	0,520 h	Ajudant construcció d'obra civil.	22,450
	%	2,000 %	Costos directes complementaris	31,880
		3,000 %	Costos indirectes	32,520
Preu total arrodonit per U				33,50

6.9 PISTA DE PADEL

6.9.1	PISPAD	u	1-Formació de cercle perimetral de 30x20cm de formigó HA-25/B/20/XC2 i armat amb acer B-500-S amb sistema d'encofrat metàl·lic recuperable (60ml x 33 €=1980€) 2-Suministre i estesa de 15cm, 45 Tn per padel (45Tnx42€=1890€) 3-Paviment poros Tenileibo sense pintar de 5 cm (200m2x30€=6000€) 4-Estructura d'acer galvanitzar i pintada al forn de color verd de 80/40/2mm en tub estructural rectangular. 4 columnes d'acer en tub estructural de 80/80/2mm de 6 metres d'altura per projectors. Amb dues portes abatibles per un lateral, l'altre lateral es ceg. Bastidors, plans 45x8mm i malla electrosoldada rígida de 50/50/4mm galvanitzats i pintats al forn color verd. Accessoris per vidre templat amb tornilleria inoxidable. colcat sobre l'estructura d'acer amb junta de neoprè 20x5 i 40x5. Pals de subjecció de la xarxa integrats a l'estructura. Xarxa de joc homologada. Tancament perimetral de vidre securabilitzat de 10mm amb cantells pulits i recolzament dels vidres sobre junta de EPDM i tornilleria d'acer inoxidable. (1utx15.500€=15.500€) 5-Il·luminació amb suministre de 8 focos LED de 200w POLARIS (8 udx330€=2640€) 6-Paviment: gespa artificial color verd GRASSINCO, suministre i instal·lació de paviment GRASSINCO color verd, fibrilat, amb sorra de silici 15kg/m2. Espessor mig 12mm (200m2x24€=4800€) 7-Instal·lació completa de la il·luminació, traçat a la base, quadre de maniobra a peu de pista i posta a terra perimetral. (1utx1200€=1200€) 8-Xarxa Nylon fons 14x2 - 2 fons + Xarxa Nylon 16x2 - 2 laterals (2850€)	
		3,000 %	Sense descomposició	36.776,990
			Costos indirectes	1.103,31
Preu total arrodonit per u				37.880,30

Annex de justificació de preus

Nº	Codi	U	Descripció	Total
6.9.2	RESPLAY	u	<p>Sistema ReservaPlay: Acces a pista de padel mitjançant el boto d'obertura automatica des de mobil o el codi de reserva, il·luminació automàtica segons horaris i reserves, l'administrador podrà obrir portes i tancar llums amb un sol clic des de qualsevol punt a través del mobil, ordinador, tablet... Instal·lació 200€</p> <p>Material: 1 ut -Punt de control d'accés compost per teclat i placa de contrl per entrada de pista i llum Sistema intel·ligent de doble seguretat per possible micro talls d'internet. 249€ 1 ut -Visera/protecció teclat exterior padel 35€ 2 ut -Electro pany i armadura per 2 portes abatibles a cada pista. 160€ 1 ut -Relé i base per actuació de llums. 25€ 1 ut-Router SIM punt accés cable per generació d'internet 295€</p> <p>INCLOU: -Suport tècnic per correu electrònic -Mòdul de pagament en línia -Mòdul de control d'accés am llicència per fins a 4 instal·lacions automatitzades: 1 pista de padel. -Configuració, càrrega de dades, validació i 2 hores de formació remota inicial 195€ -Quota manteniment 1r any 708€</p>	
			Sense descomposició	1.867,000
		3,000 %	Costos indirectes	56,01
			Preu total arrodonit per u	1.923,01



Annex de justificació de preus

Nº	Codi	U	Descripció	Total
7 GESTIO DE RESIDUS				
7.1	GTA020	m ³	<p>Transport de terres amb camió dels productes procedents de l'excavació de qualsevol tipus de terreny a abocador específic, instal·lació de tractament de residus de construcció i demolició externa a l'obra o centre de valorització o eliminació de residus, situat a una distància màxima de 20 km.</p> <p>Criteri de valoració econòmica: El preu inclou el temps d'espera en obra durant les operacions de càrrega, el viatge d'anada, la descàrrega i el viatge de tornada, però no inclou la càrrega en obra.</p> <p>Inclou: Transport de terres a l'abocador específic, instal·lació de tractament de residus de construcció i demolició externa a l'obra o centre de valorització o eliminació de residus, amb protecció de les mateixes mitjançant la seva cobertura amb teles.</p> <p>Criteri d'amidament de projecte: Volum mesurat sobre les seccions teòriques de les excavacions, incrementades cadascuna d'elles pel seu corresponent coeficient d'esponjament, d'acord amb el tipus de terreny considerat.</p> <p>Criteri de mesura d'obra: Es mesurarà, incloent l'estufament, el volum de terres realment transportat segons especificacions de Projecte.</p>	
	mq04cab010e	0,098 h	Camión basculant de 20 t de càrrega, de 213 kW.	47,300
	%	2,000 %	Costos directes complementaris	4,640
		3,000 %	Costos indirectes	0,14
Preu total arrodonit per m³				4,87
7.2	GTB020	m ³	<p>Cànon d'abocament per lliurament de terres procedents de l'excavació, en abocador específic, instal·lació de tractament de residus de construcció i demolició externa a l'obra o centre de valorització o eliminació de residus.</p> <p>Criteri de valoració econòmica: El preu no inclou el transport.</p> <p>Inclou: Nada.</p> <p>Criteri d'amidament de projecte: Volum mesurat sobre les seccions teòriques de les excavacions, incrementades cadascuna d'elles pel seu corresponent coeficient d'esponjament, d'acord amb el tipus de terreny considerat.</p> <p>Criteri de mesura d'obra: Es mesurarà, incloent l'estufament, el volum de terres realment entregat segons especificacions de Projecte.</p>	
	mq04res035a	0,977 m ³	Cànon d'abocament per lliurament de terres procedents de l'excavació, en abocador específic, instal·lació de tractament de residus de construcció i demolició externa a l'obra o centre de valorització o eliminació de residus.	2,140
	%	2,000 %	Costos directes complementaris	2,090
		3,000 %	Costos indirectes	0,06
Preu total arrodonit per m³				2,19

Annex de justificació de preus

Nº	Codi	U	Descripció	Total
7.3	GRA020	m³	<p>Transport amb camió de residus inerts de maons, teules i materials ceràmics, produïts en obres de construcció i/o demolició, a abocador específic, instal·lació de tractament de residus de construcció i demolició externa a l'obra o centre de valorització o eliminació de residus, situat a 20 km de distància.</p> <p>Criteri de valoració econòmica: El preu inclou el temps d'espera en obra durant les operacions de càrrega, el viatge d'anada, la descàrrega i el viatge de tornada, però no inclou la càrrega en obra.</p> <p>Inclou: Nada.</p> <p>Criteri d'amidament de projecte: Volum teòric, estimat a partir del pes i la densitat aparent dels diferents materials que componen els residus, segons documentació gràfica de Projecte.</p> <p>Criteri de mesura d'obra: Es mesurarà, incloent l'estufament, el volum de residus realment transportat segons especificacions de Projecte.</p>	
			Sense descomposició	174,757
		3,000 %	Costos indirectes	5,24
			Preu total arrodonit per m³	180,00
7.4	GRB020	m³	<p>Cànon d'abocament per lliurament de residus inerts de maons, teules i materials ceràmics, produïts a obres de construcció i/o demolició, en abocador específic, instal·lació de tractament de residus de construcció i demolició externa a l'obra o centre de valorització o eliminació de residus.</p> <p>Criteri de valoració econòmica: El preu no inclou el transport.</p> <p>Inclou: Nada.</p> <p>Criteri d'amidament de projecte: Volum teòric, estimat a partir del pes i la densitat aparent dels diferents materials que componen els residus, segons documentació gràfica de Projecte.</p> <p>Criteri de mesura d'obra: Es mesurarà, incloent l'estufament, el volum de residus realment entregat segons especificacions de Projecte.</p>	
			Sense descomposició	34,951
		3,000 %	Costos indirectes	1,05
			Preu total arrodonit per m³	36,00

Annex de justificació de preus

Nº	Codi	U	Descripció	Total
8 CONTROL DE QUALITAT				
8.1	XEH010	U	<p>Assaig a realitzar en laboratori acreditat en l'àrea tècnica corresponent, sobre una mostra de formigó fresc, agafada en obra segons UNE-EN 12350-1, per a la determinació de les següents característiques: consistència del formigó fresc mitjançant el mètode d'assentament del con d'Abrams segons UNE-EN 12350-2 i resistència característica a compressió del formigó endurit mitjançant control estadístic amb fabricació i tractament de sis provetes cilíndriques de 15x30 cm del mateix lot segons UNE-EN 12390-2, recapçat i ruptura a compressió de les mateixes segons UNE-EN 12390-3. Fins i tot desplaçament a obra, presa de mostra i informe de resultats.</p> <p>Inclou: Desplaçament a obra. Presa de mostres. Realització dels assajos. Redacció d'informe dels resultats dels assajos realitzats.</p> <p>Criteri d'amidament de projecte: Assaig a realitzar, segons documentació del Pla de control de qualitat.</p>	
	mt49hob020a	1,000 U	Assaig per determinar la consistència del formigó fresc mitjançant el mètode d'assentament del con d'Abrams segons UNE-EN 12350-2 i la resistència característica a compressió del formigó endurit mitjançant control estadístic amb fabricació i endurit de dos provetes cilíndriques de 15x30 cm del mateix lot segons UNE-EN 12390-2, amb recapçat i ruptura a compressió segons UNE-EN 12390-3, inclús desplaçament a obra, presa de mostra de formigó fresc segons UNE-EN 12350-1 i informe de resultats.	75,000
	%	2,000 %	Costos directes complementaris	75,000
		3,000 %	Costos indirectes	2,30
			Preu total arrodonit per U	78,80

Annex de justificació de preus

Nº	Codi	U	Descripció	Total
9 SEGURETAT I SALUT				
9.1	YCX010	U	<p>Conjunt de sistemes de protecció col·lectiva, necessaris per al compliment de la normativa vigent en matèria de Seguretat i Salut en el Treball. Inclús manteniment en condicions segures durant tot el període de temps que es requereixi, reparació o reposició i transport fins al lloc d'emmagatzematge o retirada a contenidor.</p> <p>Inclou: WC QUIMIC per el personal de l'obra.</p> <p>Criteri d'amidament de projecte: Nombre d'unitats previstes, segons Estudi o Estudi Bàsic de Seguretat i Salut.</p> <p>Criteri de mesura d'obra: Es mesurarà el nombre d'unitats realment col·locades segons especificacions d'Estudi o Estudi Bàsic de Seguretat i Salut.</p>	
			3,000 %	849,515
			Sense descomposició	849,515
			Costos indirectes	25,49
			Preu total arrodonit per U	875,00

Quadre de preus nº 1

Nº	Designació	Import	
		En xifra (Euros)	En lletra (Euros)
1.1	<p>1 ACTUACIO 1 - TANCA PERIMETRAL</p> <p>U Retirada i recol·locació de paperera metàl·lica existent de suport vertical, de tipus basculant amb clau, boca circular, de 60 litres de capacitat, de xapa perforada de 1 mm d'espessor pintada amb pintura de polièster color, dimensions totals 785x380x360, amb tacs i cargols d'acer a una superfície suport (no inclosa en aquest preu). Inclou: Replanteig d'alineacions i nivells. Col·locació i fixació de les peces. Criteri d'amidament de projecte: Nombre d'unitats previstes, segons documentació gràfica de Projecte. Criteri de mesura d'obra: Es mesurarà el nombre d'unitats realment executades segons especificacions de Projecte.</p>	33,50	TRENTA-TRES EUROS AMB CINQUANTA CÈNTIMS
1.2	<p>m² Esbrossada i neteja del terreny de topografia amb desnivells mínims, amb mitjans mecànics. Comprèn els treballs necessaris per retirar de les zones previstes per a l'edificació o urbanització: arbres, petites plantes, mala herba, brossa, fustes caigudes, runes, escombraries o qualsevol altre material existent, fins a una profunditat no menor que el gruix de la capa de terra vegetal, considerant com mínima 25 cm; i càrrega a camió i transport a abocador. Inclou: Replanteig en el terreny. Remoció mecànica dels materials d'esbrossada. Retirada i disposició mecànica dels materials objecte d'esbrossada. Càrrega a camió. Criteri d'amidament de projecte: Superfície mesurada en projecció horitzontal, segons documentació gràfica de Projecte. Criteri de mesura d'obra: Es mesurarà, en projecció horitzontal, la superfície realment executada segons especificacions de Projecte, sense incloure els increments per excessos d'excavació no autoritzats.</p>	1,11	U EURO AMB ONZE CÈNTIMS
1.3	<p>m Desmuntatge de tela metàl·lica en clos de parcel·la, amb una altura de fins 2,5 m, amb mitjans manuals, i càrrega manual sobre camió o contenidor, i de porta de una batent per recol·locar. Inclou: Desmuntatge de l'element. Retirada i apilament del material desmuntat. Neteja de les restes de l'obra. Càrrega manual del material desmuntat i restes de l'obra sobre camió o contenidor i transport i taxes abocador. Criteri d'amidament de projecte: Longitud mesurada segons documentació gràfica de Projecte. Criteri de mesura d'obra: S'amidarà la longitud realment desmuntada segons especificacions de Projecte.</p>	5,75	CINC EUROS AMB SETANTA-CINC CÈNTIMS

Quadre de preus nº 1

Nº	Designació	Import	
		En xifra (Euros)	En lletra (Euros)
1.4	<p>m³ Excavació de rases per fonamentacions fins a una profunditat de 2 m, en terra d'argila semidura, amb mitjans mecànics, i càrrega a camió.</p> <p>Criteri de valoració econòmica: El preu no inclou el transport dels materials excavats.</p> <p>Inclou: Replanteig general i fixació dels punts i nivells de referència. Col·locació de les lliteres en els cantons i extrems de les alineacions. Excavació en successives rases horitzontals i extracció de terres. Refinat de fons i laterals a mà, amb extracció de les terres. Càrrega a camió de les terres excavades.</p> <p>Criteri d'amidament de projecte: Volum mesurat sobre les seccions teòriques de l'excavació, segons documentació gràfica de Projecte, sense duplicar cantonades ni encontres.</p> <p>Criteri de mesura d'obra: Es mesurarà el volum teòric executat segons especificacions de Projecte, sense duplicar cantonades ni encontres i sense incloure els increments per excessos d'excavació no autoritzats, ni el reblert necessari per a reconstruir la secció teòrica per defectes imputables al Contractista. Es mesurarà l'excavació una vegada realitzada i abans que sobre ella s'efectuï cap tipus de reblert. Si el Contractista tanqués l'excavació abans de conformat l'amidament, s'entendrà que s'avé al que unilateralment determini el director de l'execució de l'obra.</p>	26,31	VINT-I-SIS EUROS AMB TRENTA-U CÈNTIMS
1.5	<p>m² Mur de càrrega de 20 cm d'espessor de fàbrica armada de bloc CV de formigó, llis hidròfug, color gris, 40x20x20 cm, resistència normalitzada R10 (10 N/mm²), amb junts horitzontals i verticals de 10 mm d'espessor, junt renfonsada, rebuda amb morter de ciment industrial, color gris, M-7,5, subministrat a granel, amb peces especials tals com a mitjos blocs, blocs de cantonada i blocs en "U" en formació de cercols horitzontals i llindes, reforçat amb formigó de reple, HA-25/B/12/XC2, preparat en obra, abocament amb mitjans manuals, volum 0,015 m³/m², en llindes, cercols horitzontals i cercols verticals; i acer UNE-EN 10080 B 500 S, quantia 2,2 kg/m².</p> <p>Inclou: Neteja i preparació de la superfície suport. Replanteig, planta a planta. Col·locació i aplomat de mires de referència. Estesa de fils entre mires. Col·locació de ploms fixos a les arestes. Col·locació de les peces per filades a nivell. Repassada de juntes i neteja del parament. Col·locació d'armadures en els buits de les peces, cercols horitzontals i llindes. Preparació del formigó. Abocat, vibrat i curat del formigó. Realització de tots els treballs necessaris per a la resolució de buits. Neteja.</p> <p>Criteri d'amidament de projecte: Superfície mesurada segons documentació gràfica de Projecte, sense duplicar cantonades ni encontres, deduint els buits de superfície major de 2 m².</p> <p>Criteri de mesura d'obra: Es mesurarà la superfície realment executada segons especificacions de Projecte, sense duplicar cantonades ni encontres, deduint els buits de superfície major de 2 m².</p>	55,26	CINQUANTA-CINC EUROS AMB VINT-I-SIS CÈNTIMS

Quadre de preus nº 1

Nº	Designació	Import	
		En xifra (Euros)	En lletra (Euros)
1.6	<p>m Clos de parcel·la format per panells de malla electrosoldada, de 50x50 mm de passada de malla i 4 mm de diàmetre, acabat galvanitzat, amb bastidor de perfil buit d'acer galvanitzat de secció 30x30x1,5 mm i pals de perfil buit d'acer galvanitzat, de secció quadrada 60x60x1,5 mm i 2,5 m d'altura, separats 2 cm entre si i encastats en murs de fàbrica o formigó. Inclús morter de ciment per a rebuda dels pals i accessoris per a la fixació d'els panells de malla electrosoldada als pals metàl·lics.</p> <p>Criteri de valoració econòmica: El preu no inclou el mur.</p> <p>Inclou: Replanteig. Obertura de buits per col·locació dels pals. Col·locació dels pals. Abocat del morter. Aplomat i alineació dels pals. Col·locació dels panells de malla.</p> <p>Criteri d'amidament de projecte: Longitud mesurada segons documentació gràfica de Projecte, deduint els buits de longitud major de 1 m.</p> <p>Criteri de mesura d'obra: Es mesurarà la longitud realment executada segons especificacions de Projecte, deduint els buits de longitud major de 1 m.</p>	65,83	SEIXANTA-CINC EUROS AMB VUITANTA-TRES CÈNTIMS
1.7	<p>U Recol·locació de porta de posts constituïda per marcs de tub d'acer galvanitzat de 40x20x1,5 mm i 30x15x1,5 mm, bastidor de tub d'acer galvanitzat de 40x40x1,5 mm amb platina de 40x4 mm i per malla de simple torsió, de 8 mm de passada de malla i 1,1 mm de diàmetre, acabat galvanitzat, fixada als bastiments i tibada, per a accés de vianants en clos de parcel·la de malla metàl·lica. Inclús pals de reforç, formigó HM-20/B/20/X0 per a rebuda dels pals i accessoris de fixació i muntatge.</p> <p>Inclou: Replanteig d'alineacions i nivells. Obertura de buits en el terreny. Col·locació dels pals. Abocat del formigó. Muntatge de la porta. Fixació del bastidor sobre els pals. Col·locació dels ferraments de tancament. Ajust final de la fulla.</p> <p>Criteri d'amidament de projecte: Nombre d'unitats previstes, segons documentació gràfica de Projecte.</p> <p>Criteri de mesura d'obra: Es mesurarà el nombre d'unitats realment executades segons especificacions de Projecte.</p>	91,80	NORANTA-U EUROS AMB VUITANTA CÈNTIMS



Quadre de preus nº 1

Nº	Designació	Import	
		En xifra (Euros)	En lletra (Euros)
1.8	<p>U Porta reixat de malla electrosoldada acabat galvanitzat, de dues fulles abatibles, dimensions 400x200 cm, perfils rectangulars en cercol sòcol inferior realitzat malla electrosoldada galvanitzada de 3 mm d'espessor per a accés de vehicles. Obertura manual. Inclús frontisses o ancoratges metàl·lics laterals dels bastidors, armadura portant de la cancel·la i rebuts a obra, elements d'ancoratge, ferramentes de seguretat i tancament, acabat amb emprimació antioxidant i accessoris. Inclou: Replanteig. Col·locació i muntatge dels pals de fixació. Instal·lació de la porta reixa. Abocat del formigó. Muntatge del sistema d'obertura. Muntatge del sistema d'accionament. Repàs i greixatge de mecanismes.</p> <p>Criteri d'amidament de projecte: Nombre d'unitats previstes, segons documentació gràfica de Projecte.</p> <p>Criteri de mesura d'obra: Es mesurarà el nombre d'unitats realment executades segons especificacions de Projecte.</p>	3.188,46	TRES MIL CENT VUITANTA-VUIT EUROS AMB QUARANTA-SIS CÈNTIMS
2 ACTUACIO 2 - PORTA ACCES ATENEU			
2.1	<p>U Porta d'alumini, gamma mitja, amb trencament de pont tèrmic, dues fulles practicables, amb obertura cap a l'exterior, dimensions 2200x2150 mm, acabat lacat RAL, amb el segell QUALICOAT, que garanteix el gruix i la qualitat del procés de lacat, composta de fulla de 68 mm i marc de 60 mm, rivets, galze, junts d'estanquitat d'EPDM, maneta i ferraments, segons UNE-EN 14351-1; transmitància tèrmica del marc: $U_{h,m}$ = des de 2,8 W/(m²K); gruix màxim de l'envidriament: 46 mm, amb classificació a la permeabilitat a l'aire classe 4, segons UNE-EN 12207, classificació a l'estanquitat a l'aigua classe E1650, segons UNE-EN 12208, i classificació a la resistència a la força del vent classe C5, segons UNE-EN 12210, amb pany de seguretat, amb bastiment de base i sense persiana. Inclús segellador adhesiu i silicona neutra per a segellat perimetral dels junts exterior i interior, entre la fusteria i l'obra.</p> <p>Inclou: Col·locació del bastiment de base. Col·locació de la fusteria sobre el bastiment de base. Ajust final de les fulles. Segellat perimetral del junt entre la fusteria exterior i el parament.</p> <p>Criteri d'amidament de projecte: Nombre d'unitats previstes, segons documentació gràfica de Projecte.</p> <p>Criteri de mesura d'obra: Es mesurarà el nombre d'unitats realment executades segons especificacions de Projecte.</p>	1.321,21	MIL TRES-CENTS VINT-I-U EUROS AMB VINT-I-U CÈNTIMS
2.2	<p>u Mecanisme antipànic per porta d'evacuació de 2 fulles, amb sistema d'accionament per pressió, amb 2 punts de tancament, per a mecanisme ocult, homologat segons UNE-EN 1125, instal·lat.</p>	666,02	SIS-CENTS SEIXANTA-SIS EUROS AMB DOS CÈNTIMS



Quadre de preus nº 1

Nº	Designació	Import	
		En xifra (Euros)	En lletra (Euros)
2.3	<p>U Ajudes de paletaria per la retirada i col·locació i de porta de dues fulles amb accionament d'evacuació, amb cargols, sobre paret de tancament ja executada, per fixar posteriorment, sobre ell, el bastiment de la fusteria de més de 4 m² de superfície. Inclou carrega, transport i taxes abocador.</p> <p>Inclou: Replanteig. Anivellació i aplomat. Fixació definitiva del bastiment de base.</p> <p>Criteri d'amidament de projecte: Nombre d'unitats previstes, segons documentació gràfica de Projecte.</p> <p>Criteri de mesura d'obra: Es mesurarà el nombre d'unitats realment executades segons especificacions de Projecte.</p>	95,88	NORANTA-CINC EUROS AMB VUITANTA-VUIT CÈNTIMS
<p>3 ACTUACIO 3 - SUBSTITUCIO COBERTURA BANQUETES</p>			
3.1	<p>m² Desmuntatge de plaques translúcides de lluernari de cobertura de banquetes i laterals, amb mitjans manuals, sense afectar a l'estabilitat dels elements estructurals metal·lics que ho sostenen, i càrrega manual sobre camió o contenidor, transport i taxes abocador.</p> <p>Inclou: Desmuntatge de l'element. Retirada i apilament del material desmuntat. Neteja de les restes de l'obra. Càrrega manual del material desmuntat i restes de l'obra sobre camió o contenidor, transport i taxes abocador.</p> <p>Criteri d'amidament de projecte: Unitat mesurada segons documentació gràfica de Projecte.</p>	4,68	QUATRE EUROS AMB SEIXANTA-VUIT CÈNTIMS
3.2	<p>u Subministre i col·locació de xapa galvanitzada de 1.5mmm, per pintar, sobre estructura tubular metal·lica existent amb reblons o d'altres elements perquè quedi totalment ben fixada.</p> <p>Inclou: Retirada i apilament del material sobrant. Càrrega manual del material desmuntat sobre camió o contenidor.</p> <p>Criteri d'amidament de projecte: Superfície mesurada segons documentació gràfica de Projecte.</p> <p>Criteri de mesura d'obra: S'amidarà la superfície realment desmuntada segons especificacions de Projecte.</p>	635,23	SIS-CENTS TRENTA-CINC EUROS AMB VINT-I-TRES CÈNTIMS
3.3	<p>m² Aplicació manual de dues mans d'esmalt de poliuretà, amb franges color blanc i verd (colors del equip), acabat mat, (rendiment: 0,077 l/m² cada mà); prèvia aplicació d'una mà d'emprimació fosfocromatant d'un sol component, color gris, acabat mat (rendiment: 0,057 l/m²), sobre xapa d'acer galvanitzat.</p> <p>Inclou: Preparació i neteja de la superfície suport. Aplicació d'una mà d'emprimació. Aplicació de dues mans d'acabat.</p> <p>Criteri d'amidament de projecte: Superfície mesurada segons documentació gràfica de Projecte.</p> <p>Criteri de mesura d'obra: Es mesurarà la superfície realment executada segons especificacions de Projecte.</p>	18,81	DIVUIT EUROS AMB VUITANTA-U CÈNTIMS
<p>4 ACTUACIO 4 - SUBSTITUCIO DE PORTERIES DE FUTBOL 11</p>			

Quadre de preus nº 1

Nº	Designació	Import	
		En xifra (Euros)	En lletra (Euros)
4.1	<p>u Suministre i col·locació de joc de 2 porteries de futbol-11 reglamentaries de tub ovalat, d'alumini de 120x100mm (Ref.PFST03) amb caixó d'alumini abatible a la part inferior i ganzos de plàstic antilesió, amb subjecció de la xarxa a uns tirants galvanitzats a la part posterior verticals. Xarxa de caixó futbol-11 confeccionada amb trena de niló trenat 3mm i malla de 12mm de dimensions 7,50 x 2,50 x 2,10m, color blanc, inclosa al preu.</p> <p>Inclou: Retirada joc de porteries existents, daus de formigó, transportar a gestor de residus autoritzat i les taxes d'abocador. Creació de forats de 50x50x50mm per fixació.</p> <p>l'ancoratge de les porteries així com el formigo HM-20 per deixar totalment acabada cada una de les porteries.</p>	3.221,49	TRES MIL DOS-CENTS VINT-I-U EUROS AMB QUARANTA-NOU CÈNTIMS
5 ACTUACIO 5 - REIXA PISTA POLIESPORTIVA I SUBSTITUCIO FOCUS			
5.1	<p>m Clos de parcel·la format per malla de simple torsió, de 40 mm de passada de malla i 3 mm de diàmetre, acabat galvanitzat i pals d'acer galvanitzat de 48 mm de diàmetre i 3 m d'altura, encastats en daus de formigó, en pous excavats en el terreny. Inclús accessoris per a la fixació de la malla de simple torsió als pals metàl·lics.</p> <p>Inclou: Replanteig. Excavació de pous en el terreny. Col·locació dels pals en els pous. Abocat del formigó. Aplomat i alineació dels pals i tornapuntes. Col·locació de la malla.</p> <p>Criteri d'amidament de projecte: Longitud mesurada segons documentació gràfica de Projecte, deduint els buits de longitud major de 1 m.</p> <p>Criteri de mesura d'obra: Es mesurarà la longitud realment executada segons especificacions de Projecte, deduint els buits de longitud major de 1 m.</p>	22,58	VINT-I-DOS EUROS AMB CINQUANTA-VUIT CÈNTIMS
5.2	<p>U Suministre i instal·lació de projector LED per a pista poliesportiva BENITO model MILAN N de 140W, 4.000K, C5 o similar, de 390 mm de amplada, 490 de llarg i 81 mm de d'altura, de modul LED amb cos de fosa d'alumini injectat a pressió del tipo EN AC-43000, EN AC-43100, EN AC-43400, EN AC44100, EN AC47100 segons normativa UNE EN1706, amb difusor de vidre templat de 5mm filtre UV, tornilleria d'acer inoxidable 1885 - AISI 304, grau de protecció IP66, sobre suport existents a una alçada de 12m. Clasificació lluminaries segons CIE: 100</p> <p>Inclou: Replanteig. Muntatge, connexionat i comprovació del seu correcte funcionament.</p> <p>Criteri d'amidament de projecte: Nombre d'unitats previstes, segons documentació gràfica de Projecte.</p> <p>Criteri de mesura d'obra: Es mesurarà el nombre d'unitats realment executades segons especificacions de Projecte.</p>	459,15	QUATRE-CENTS CINQUANTA-NOU EUROS AMB QUINZE CÈNTIMS

Quadre de preus nº 1

Nº	Designació	Import	
		En xifra (Euros)	En lletra (Euros)
5.3	<p>U Lloguer diari de plataforma elevadora de tises, motor dièsel, de 10 m d'altura màxima de treball. Criteri de valoració econòmica: El preu inclou el manteniment i l'assegurança de responsabilitat civil. Inclou: Revisió periòdica per a garantir la seva estabilitat i condicions de seguretat. El preu unitari inclou la part proporcional de transport de portar i recollir la plataforma a obra. Criteri d'amidament de projecte: Nombre d'unitats previstes, segons documentació gràfica de Projecte. Criteri de mesura d'obra: Amortització en forma de lloguer diari, segons condicions definides en el contracte subscrit amb l'empresa suministradora.</p>	82,58	VUITANTA-DOS EUROS AMB CINQUANTA-VUIT CÈNTIMS
<p>6 ACTUACIO 6 - ADEQUACIO ZONA I PISTA DE PADEL</p> <p>6.1 DEMOLICIONS</p>			
6.1.1	<p>m Desmuntatge de tela metàl·lica en clos de parcel·la, amb una altura de 2 m, amb mitjans manuals, i transport i càrrega manual sobre camió o contenidor i taxes a abocador. Inclou: Desmuntatge de l'element. Retirada i apilament del material desmuntat. Neteja de les restes de l'obra. Càrrega manual del material desmuntat i restes de l'obra sobre camió o contenidor. Criteri d'amidament de projecte: Longitud mesurada segons documentació gràfica de Projecte. Criteri de mesura d'obra: S'amidarà la longitud realment desmuntada segons especificacions de Projecte.</p>	5,75	CINC EUROS AMB SETANTA-CINC CÈNTIMS
6.1.2	<p>m³ Demolició de mur de fàbrica de bloc de formigó massissat i armat, amb martell pneumàtic, i transport i càrrega sobre camió o contenidor i taxes a abocador. Inclou: Demolició de l'element. Fragmentació dels enderrocs en peces manejables. Retirada i arreplegat de enderrocs. Neteja de les restes de l'obra. Càrrega manual d'enderrocs sobre camió o contenidor. Criteri d'amidament de projecte: Volum mesurat segons documentació gràfica de Projecte. Criteri de mesura d'obra: S'amidarà el volum realment enderrocat segons especificacions de Projecte.</p>	165,87	CENT SEIXANTA-CINC EUROS AMB VUITANTA-SET CÈNTIMS
6.1.3	<p>m Tall en paviment de formigó de 15 cm de fondaria com a mínim amb maquina tallajunts amb disc de diamant per a paviment per delimitar la zona a demolir.</p>	12,96	DOTZE EUROS AMB NORANTA-SIS CÈNTIMS

Quadre de preus nº 1

Nº	Designació	Import	
		En xifra (Euros)	En lletra (Euros)
6.1.4	<p>m² Demolició de pista de skate de formigó armat, inclou paviment i element voluminos segons planol de detall, mitjançant retroexcavadora amb martell picador, i càrrega mecànica sobre camió o contenidor, transport, i taxes a abocador.</p> <p>Inclou: Demolició de l'element. Fragmentació dels enderrocs en peces manejables. Retirada i arreplegat de enderrocs. Neteja de les restes de l'obra. Càrrega mecànica d'enderrocs sobre camió o contenidor, transport, i taxes a abocador.</p> <p>Criteri d'amidament de projecte: Superfície mesurada segons documentació gràfica de Projecte.</p> <p>Criteri de mesura d'obra: S'amidarà la superfície realment enderrocada segons especificacions de Projecte.</p>	19,73	DINOU EUROS AMB SETANTA-TRES CÈNTIMS
6.1.5	<p>m² Demolició de paviment exterior de formigó armat, mitjançant retroexcavadora amb martell picador, i càrrega mecànica sobre camió o contenidor, carrega i taxes abocador</p> <p>Inclou: Demolició de l'element. Fragmentació dels enderrocs en peces manejables. Retirada i arreplegat de enderrocs. Neteja de les restes de l'obra. Càrrega mecànica d'enderrocs sobre camió o contenidor, carrega i taxes abocador.</p> <p>Criteri d'amidament de projecte: Superfície mesurada segons documentació gràfica de Projecte.</p> <p>Criteri de mesura d'obra: S'amidarà la superfície realment enderrocada segons especificacions de Projecte.</p>	13,31	TRETZE EUROS AMB TRENTA-U CÈNTIMS
6.2 MOVIMENT DE TERRES			
6.2.1	<p>m² Esbrossada i neteja del terreny de topografia amb desnivells mínims, amb mitjans mecànics. Comprèn els treballs necessaris per retirar de les zones previstes per a l'edificació o urbanització: arbres, petites plantes, mala herba, brossa, fustes caigudes, runes, escombraries o qualsevol altre material existent, fins a una profunditat no menor que el gruix de la capa de terra vegetal, considerant com mínima 25 cm; i càrrega a camió i el transport dels materials retirats</p> <p>Inclou: Replanteig en el terreny. Remoció mecànica dels materials d'esbrossada. Retirada i disposició mecànica dels materials objecte d'esbrossada. Càrrega a camió i el transport dels materials retirats</p> <p>Criteri d'amidament de projecte: Superfície mesurada en projecció horitzontal, segons documentació gràfica de Projecte.</p> <p>Criteri de mesura d'obra: Es mesurarà, en projecció horitzontal, la superfície realment executada segons especificacions de Projecte, sense incloure els increments per excessos d'excavació no autoritzats.</p>	1,11	U EURO AMB ONZE CÈNTIMS

Quadre de preus nº 1

Nº	Designació	Import	
		En xifra (Euros)	En lletra (Euros)
6.2.2	<p>m³ Excavació a cel obert, en terra d'argila tova, amb mitjans mecànics, i càrrega a camió.</p> <p>Inclou: Replanteig general i fixació dels punts i nivells de referència. Col·locació de les lliteres en els cantons i extrems de les alineacions. Excavació en successives rases horitzontals i extracció de terres. Refinat de fons i laterals a mà, amb extracció de les terres. Càrrega a camió de les terres excavades.</p> <p>Criteri d'amidament de projecte: Volum mesurat sobre les seccions teòriques de l'excavació, segons documentació gràfica de Projecte.</p> <p>Criteri de mesura d'obra: Es mesurarà el volum teòric executat segons especificacions de Projecte, sense incloure els increments per excessos d'excavació no autoritzats, ni el reblert necessari per a reconstruir la secció teòrica per defectes imputables al Contractista. Es mesurarà l'excavació una vegada realitzada i abans que sobre ella s'efectuï cap tipus de reblert. Si el Contractista tanqués l'excavació abans de conformat l'amidament, s'entendrà que s'avé al que unilateralment determini el director de l'execució de l'obra.</p>	5,03	CINC EUROS AMB TRES CÈNTIMS
6.2.3	<p>m³ Excavació de rases per fonamentacions fins a una profunditat de 2 m, en terra d'argila semidura, amb mitjans mecànics, i càrrega a camió.</p> <p>Inclou: Replanteig general i fixació dels punts i nivells de referència. Col·locació de les lliteres en els cantons i extrems de les alineacions. Excavació en successives rases horitzontals i extracció de terres. Refinat de fons i laterals a mà, amb extracció de les terres. Càrrega a camió de les terres excavades.</p> <p>Criteri d'amidament de projecte: Volum mesurat sobre les seccions teòriques de l'excavació, segons documentació gràfica de Projecte, sense duplicar cantonades ni encontres.</p> <p>Criteri de mesura d'obra: Es mesurarà el volum teòric executat segons especificacions de Projecte, sense duplicar cantonades ni encontres i sense incloure els increments per excessos d'excavació no autoritzats, ni el reblert necessari per a reconstruir la secció teòrica per defectes imputables al Contractista. Es mesurarà l'excavació una vegada realitzada i abans que sobre ella s'efectuï cap tipus de reblert. Si el Contractista tanqués l'excavació abans de conformat l'amidament, s'entendrà que s'avé al que unilateralment determini el director de l'execució de l'obra.</p>	26,31	VINT-I-SIS EUROS AMB TRENTA-U CÈNTIMS

Quadre de preus nº 1

Nº	Designació	Import	
		En xifra (Euros)	En lletra (Euros)
6.2.4	<p>m³ Excavació de rases per instal·lacions fins a una profunditat de 2 m, en terra d'argila semidura, amb mitjans mecànics, i càrrega a camió.</p> <p>Inclou: Replanteig general i fixació dels punts i nivells de referència. Col·locació de les lliteres en els cantons i extrems de les alineacions. Excavació en successives rases horitzontals i extracció de terres. Refinat de fons amb extracció de les terres. Càrrega a camió de les terres excavades.</p> <p>Criteri d'amidament de projecte: Volum mesurat sobre les seccions teòriques de l'excavació, segons documentació gràfica de Projecte, sense duplicar cantonades ni encontres.</p> <p>Criteri de mesura d'obra: Es mesurarà el volum teòric executat segons especificacions de Projecte, sense duplicar cantonades ni encontres i sense incloure els increments per excessos d'excavació no autoritzats, ni el reblert necessari per a reconstruir la secció teòrica per defectes imputables al Contractista. Es mesurarà l'excavació una vegada realitzada i abans que sobre ella s'efectuï cap tipus de reblert. Si el Contractista tanqués l'excavació abans de conformat l'amidament, s'entendrà que s'avé al que unilateralment determini el director de l'execució de l'obra.</p>	23,12	VINT-I-TRES EUROS AMB DOTZE CÈNTIMS
6.2.5	<p>m³ Reblert principal de rases per instal·lacions, amb terra seleccionada procedent de la pròpia excavació i compactació en tongades successives de 20 cm d'espessor màxim amb picó vibrant de guiat manual, fins a assolir una densitat seca no inferior al 95% de la màxima obtinguda en l'assaig Proctor Modificat, realitzat segons UNE 103501. Inclús cinta o distintiu indicador de la instal·lació.</p> <p>Criteri de valoració econòmica: El preu no inclou la realització de l'assaig Proctor Modificat.</p> <p>Inclou: Estesa del material de reblert en tongades d'espessor uniforme. Humectació o dessecació de cada tongada. Col·locació de cinta o distintiu indicador de la instal·lació. Compactació.</p> <p>Criteri d'amidament de projecte: Volum mesurat sobre les seccions teòriques de l'excavació, segons documentació gràfica de Projecte.</p> <p>Criteri de mesura d'obra: Es mesurarà, en perfil compactat, el volum realment executat segons especificacions de Projecte, sense incloure els increments per excessos d'excavació no autoritzats.</p>	9,62	NOU EUROS AMB SEIXANTA-DOS CÈNTIMS

Quadre de preus nº 1

Nº	Designació	Import	
		En xifra (Euros)	En lletra (Euros)
6.2.6	<p>m³ Reblert envoltant de les instal·lacions en rases, amb sorra de 0 a 5 mm de diàmetre i compactació en tongades successives de 20 cm d'espessor màxim amb picó vibrant de guiat manual, fins a assolir una densitat seca no inferior al 95% de la màxima obtinguda en l'assaig Proctor Modificat, realitzat segons UNE 103501.</p> <p>Criteri de valoració econòmica: El preu no inclou la realització de l'assaig Proctor Modificat.</p> <p>Inclou: Estesa del material de reblert en tongades d'espessor uniforme. Humectació o dessecació de cada tongada. Compactació.</p> <p>Criteri d'amidament de projecte: Volum mesurat sobre les seccions teòriques de l'excavació, segons documentació gràfica de Projecte.</p> <p>Criteri de mesura d'obra: Es mesurarà, en perfil compactat, el volum realment executat segons especificacions de Projecte, sense incloure els increments per excessos d'excavació no autoritzats.</p>	24,31	VINT-I-QUATRE EUROS AMB TRENTA-U CÈNTIMS
6.2.7	<p>m Rasa drenant en perímetre de mur en contacte amb el terreny, amb un pendent mínim del 0,50%, per a captació de les aigües que es filtren a través de la superfície del terreny, en el fons del qual es disposa un tub flexible de polietilè d'alta densitat (PEAD/HDPE) ranurat corrugat, circular, de doble paret, per drenatge, soterrat, de 160 mm de diàmetre nominal interior, segons UNE 53994, col·locat sobre solera de formigó en massa HM-20/B/20/X0, de 10 cm de gruix, en forma de bressol per a rebre el tub i formar els pendents, amb reomplert lateral i superior fins a 25 cm per sobre de la generatriu superior del tub amb grava filtrant sense classificar, tot això embolicat en un geotèxtil no teixit compost per fibres de polièster unides per tiretes, amb una resistència a la tracció longitudinal de 1,63 kN/m, una resistència a la tracció transversal de 2,08 kN/m, una obertura de con a l'assaig de perforació dinàmica segons UNE-EN ISO 13433 inferior a 27 mm, resistència CBR a punxonament 0,4 kN i una massa superficial de 200 g/m². Inclús junts i peces complementàries.</p> <p>Criteri de valoració econòmica: El preu no inclou l'excavació ni el reblert principal.</p> <p>Inclou: Replanteig i traçat del conducte en planta i pendents. Formació de la llosa de formigó. Col·locació del geotèxtil. Descens i col·locació dels tubs en el fons de la rasa. Muntatge, connexionat i comprovació del seu correcte funcionament. Execució del reblert envoltant. Tancament de doble solapa del paquet filtrant realitzat amb el propi geotèxtil.</p> <p>Criteri d'amidament de projecte: Longitud mesurada en projecció horitzontal, segons documentació gràfica de Projecte.</p> <p>Criteri de mesura d'obra: Es mesurarà en projecció horitzontal, la longitud realment executada segons especificacions de Projecte.</p>	37,57	TRENTA-SET EUROS AMB CINQUANTA-SET CÈNTIMS

Quadre de preus nº 1

Nº	Designació	Import	
		En xifra (Euros)	En lletra (Euros)
6.2.8	<p>m³ Reblert en extradós de mur de bloc formigó de 30 cm, amb terra seleccionada procedent de la pròpia excavació, i compactació en tongades successives de 25cm d'espessor màxim amb safata vibrant de guiat manual, fins a assolir una densitat seca no inferior al 98% de la màxima obtinguda en l'assaig Proctor Modificat, realitzat segons UNE 103501.</p> <p>Criteri de valoració econòmica: El preu no inclou la realització de l'assaig Proctor Modificat.</p> <p>Inclou: Transport i descàrrega del material de reblert a peu de tall. Estesa del material de reblert en tongades d'espessor uniforme. Humectació o dessecació de cada tongada. Compactació.</p> <p>Criteri d'amidament de projecte: Volum mesurat sobre les seccions teòriques de l'excavació, segons documentació gràfica de Projecte.</p> <p>Criteri de mesura d'obra: Es mesurarà, en perfil compactat, el volum realment executat segons especificacions de Projecte, sense incloure els increments per excessos d'excavació no autoritzats.</p>	6,47	SIS EUROS AMB QUARANTA-SET CÈNTIMS
6.2.9	<p>m³ Reblert en extradós de mur de formigó, amb tot-u natural calcari, i compactació en tongades successives de 25 cm d'espessor màxim amb safata vibrant de guiat manual, fins a assolir una densitat seca no inferior al 98% de la màxima obtinguda en l'assaig Proctor Modificat, realitzat segons UNE 103501.</p> <p>Criteri de valoració econòmica: El preu no inclou la realització de l'assaig Proctor Modificat.</p> <p>Inclou: Transport i descàrrega del material de reblert a peu de tall. Estesa del material de reblert en tongades d'espessor uniforme. Humectació o dessecació de cada tongada. Compactació.</p> <p>Criteri d'amidament de projecte: Volum mesurat sobre les seccions teòriques de l'excavació, segons documentació gràfica de Projecte.</p> <p>Criteri de mesura d'obra: Es mesurarà, en perfil compactat, el volum realment executat segons especificacions de Projecte, sense incloure els increments per excessos d'excavació no autoritzats.</p>	29,17	VINT-I-NOU EUROS AMB DISSET CÈNTIMS
6.3.1	<p>6.3 FONAMENTACIO</p> <p>m² Capa de formigó de neteja i anivellació de fons de fonamentació, de 10 cm d'espessor, de formigó HL-150/B/20, fabricat en central i abocament amb cubilot, en el fons de l'excavació prèviament realitzada.</p> <p>Inclou: Replanteig. Col·locació de tocs i/o formació de mestres. Abocament i compactació del formigó. Coronació i enrasament del formigó.</p> <p>Criteri d'amidament de projecte: Superfície mesurada sobre la superfície teòrica de l'excavació, segons documentació gràfica de Projecte.</p> <p>Criteri de mesura d'obra: Es mesurarà la superfície teòrica executada segons especificacions de Projecte, sense incloure els increments per excessos d'excavació no autoritzats.</p>	9,56	NOU EUROS AMB CINQUANTA-SIS CÈNTIMS

Quadre de preus nº 1

Nº	Designació	Import	
		En xifra (Euros)	En lletra (Euros)
6.3.2	<p>m³ Sabata correguda de fonamentació, de formigó armat, realitzada en excavació prèvia, amb formigó HA-25/B/20/XC2 fabricat en central, i abocament amb cubilot, i acer UNE-EN 10080 B 500 S, amb una quantia aproximada de 35 kg/m³. Inclús armadures d'espera dels pilars o altres elements, filferro de lligar, i separadors.</p> <p>Criteri de valoració econòmica: El preu inclou l'elaboració de la ferralla (tall, doblegat i conformat d'elements) en taller d'obra i el muntatge en el lloc definitiu de la seva col·locació en obra, però no inclou l'encofrat.</p> <p>Inclou: Replanteig i traçat de les bigues i dels pilars o altres elements estructurals que es recolzin en les mateixes. Col·locació de separadors i fixació de les armadures. Abocament i compactació del formigó. Coronació i enrasament de fonaments. Curat del formigó.</p> <p>Criteri d'amidament de projecte: Volum mesurat sobre les seccions teòriques de l'excavació, segons documentació gràfica de Projecte.</p> <p>Criteri de mesura d'obra: Es mesurarà el volum teòric executat segons especificacions de Projecte, sense incloure els increments per excessos d'excavació no autoritzats.</p>	172,02	CENT SETANTA-DOS EUROS AMB DOS CÈNTIMS
6.4.1	<p>6.4 MURS I ESCALA</p> <p>m³ Mur de formigó armat, realitzat amb formigó HA-25/F/20/XC2 fabricat en central, i abocament amb cubilot, i acer UNE-EN 10080 B 500 S, amb una quantia aproximada de 50 kg/m³. Inclús filferro de lligar i separadors; escuma de poliuretà monocomponent, per a segellat dels buits passamurs per a pas dels tensors de l'encofrat.</p> <p>Criteri de valoració econòmica: El preu inclou l'elaboració i el muntatge de la ferralla en el lloc definitiu de la seva col·locació en obra, però no inclou l'encofrat.</p> <p>Inclou: Col·locació de l'armadura amb separadors homologats. Resolució de juntes de construcció. Neteja de la base de recolzament del mur en la fonamentació. Abocament i compactació del formigó. Curat del formigó. Segellat dels buits passamurs. Reparació de defectes superficials, si s'escau.</p> <p>Criteri d'amidament de projecte: Volum mesurat sobre la secció teòrica de càlcul, segons documentació gràfica de Projecte, deduint els buits de superfície major de 2 m².</p> <p>Criteri de mesura d'obra: Es mesurarà el volum teòric executat segons especificacions de Projecte, deduint els buits de superfície major de 2 m².</p>	217,75	DOS-CENTS DISSET EUROS AMB SETANTA-CINC CÈNTIMS



Quadre de preus nº 1

Nº	Designació	Import	
		En xifra (Euros)	En lletra (Euros)
6.4.2	<p>m² Muntatge i desmuntatge en una cara del mur, de sistema d'encofrat a dues cares amb acabat vist amb textura llisa, realitzat amb tauler contraxapat fenòlic amb bastidor metàl·lic, amortitzable en 20 usos, per a formació de mur de formigó armat, de fins a 3 m d'altura i superfície plana, per a contenció de terres. Inclús, passamurs per a pas dels tensors, elements de sustentació, fixació i apuntament necessaris per a la seva estabilitat; i líquid desencofrant, per evitar l'adherència del formigó a l'encofrat.</p> <p>Inclou: Neteja i preparació del plànol de suport. Col·locació de passamurs per a pas dels tensors. Muntatge del sistema d'encofrat. Col·locació d'elements de sustentació, fixació i apuntament. Aplomat i anivellació de l'encofrat. Humectació de l'encofrat. Desmuntatge del sistema d'encofrat. Neteja i emmagatzematge de l'encofrat.</p> <p>Criteri d'amidament de projecte: Superfície d'encofrat en contacte amb el formigó, mesurada segons documentació gràfica de Projecte, sense deduir forats menors de 1 m².</p> <p>Criteri de mesura d'obra: Es mesurarà la superfície d'encofrat en contacte amb el formigó realment executada segons especificacions de Projecte, sense deduir forats menors de 1 m².</p>	28,66	VINT-I-VUIT EUROS AMB SEIXANTA-SIS CÈNTIMS
6.4.3	<p>m² Escala de formigó vist, amb llosa d'escala i esglaonat de formigó armat, realitzada amb 15 cm de gruix de formigó HA-25/F/20/XC2 fabricat en central, i abocament amb cubilot, i acer UNE-EN 10080 B 500 S, amb una quantia aproximada de 18 kg/m², quedant vist el formigó del fons i dels laterals de la llosa; Muntatge i desmuntatge de sistema d'encofrat, amb acabat vist amb textura llisa a la seva cara inferior i laterals, en planta de fins a 3 m d'altura lliure, format per: superfície encofrant de taulons de fusta de pi, amortitzables en 10 usos, folrats amb tauler aglomerat hidròfug, d'un sol ús amb una de les seves cares plastificada, estructura suport horitzontal de taulons de fusta de pi, amortitzables en 10 usos i estructura suport vertical de puntals metàl·lics, amortitzables en 150 usos. Inclús filferro de lligar, separadors, líquid desencofrant, per evitar l'adherència del formigó a l'encofrat i agent filmogen, per la cura de formigons i morters.</p> <p>Criteri de valoració econòmica: El preu inclou l'elaboració de la ferralla (tall, doblegat i conformat d'elements) en taller industrial i el muntatge en el lloc definitiu de la seva col·locació en obra.</p> <p>Inclou: Replanteig i marcat de nivells de plantes i reblerts. Muntatge del sistema d'encofrat. Col·locació de les armadures amb separadors homologats. Abocament i compactació del formigó. Curat del formigó. Desmuntatge del sistema d'encofrat.</p> <p>Criteri d'amidament de projecte: Superfície mesurada pel seu intradós en veritable magnitud, segons documentació gràfica de Projecte.</p> <p>Criteri de mesura d'obra: Es mesurarà, pel intradós, la superfície realment executada segons especificacions de Projecte.</p>	165,18	CENT SEIXANTA-CINC EUROS AMB DIVUIT CÈNTIMS
6.5 SERRALLERIA			

Quadre de preus nº 1

Nº	Designació	Import	
		En xifra (Euros)	En lletra (Euros)
6.5.1	<p>m Clos de parcel·la format per malla de simple torsió, de 40 mm de passada de malla i 2/3 mm de diàmetre, acabat galvanitzat i pals d'acer de 48 mm de diàmetre i 2 m d'altura, encastats a mur de formigó. Inclús accessoris per a la fixació de la malla de simple torsió als pals metàl·lics i element i maquinaria per foradar el mur per encastar els pals. Inclou: Replanteig. Realització de forats per encastar els pals. Col·locació dels pals. Abocat del formigó. Aplomat i alineació dels pals i tornapunts. Col·locació de la malla.</p> <p>Criteri d'amidament de projecte: Longitud mesurada segons documentació gràfica de Projecte, deduint els buits de longitud major de 1 m.</p> <p>Criteri de mesura d'obra: Es mesurarà la longitud realment executada segons especificacions de Projecte, deduint els buits de longitud major de 1 m.</p>	28,21	VINT-I-VUIT EUROS AMB VINT-I-U CÈNTIMS
6.5.2	<p>m Barana d'acer galvanitzat de tub de 90 cm d'altura, amb bastidor senzill i muntants i barrots verticals, per escala recta d'un tram amb replà, fixat mitjançant patilles d'ancoratge.</p> <p>Inclou: Replanteig dels punts de fixació. Aplomat i anivellació. Resolució de les unions entre trams. Resolució de les unions al parament.</p> <p>Criteri d'amidament de projecte: Longitud mesurada a eixos en veritable magnitud, segons documentació gràfica de Projecte.</p> <p>Criteri de mesura d'obra: Es mesurarà en veritable magnitud, a eixos, la longitud realment executada segons especificacions de Projecte.</p>	126,94	CENT VINT-I-SIS EUROS AMB NORANTA-QUATRE CÈNTIMS
6.6.1	<p>6.6 INSTAL·LACIONS</p> <p>ut Suministre i instal·lació de comandaments de protecció per modificació del quadre general de protecció existent existent amb un ID i un contactor per automatisme de pista de padel. S'habilitarà una connexió pel router d'internet.</p> <p>Inclou: Replanteig. Connexionat de cables i suministre de mecanismes de protecció.</p> <p>Criteri d'amidament de projecte: Nombre d'unitats previstes.</p> <p>Criteri de mesura d'obra: Es mesurarà la longitud realment executada segons especificacions de Projecte.</p>	669,50	SIS-CENTS SEIXANTA-NOU EUROS AMB CINQUANTA CÈNTIMS

Quadre de preus nº 1

Nº	Designació	Import	
		En xifra (Euros)	En lletra (Euros)
6.6.2	<p>m Canalització de tub corbable, subministrat en rotllo, de polietilè de doble paret (interior llisa i exterior corrugada), de color taronja, de 63 mm de diàmetre nominal, resistència a la compressió 450 N, col·locat sobre llit de sorra de 5 cm d'espessor, degudament compactada i anivellada amb picó vibrant de guiat manual, reblert lateral compactant fins als ronyons i posterior reblert amb la mateixa sorra fins a 10 cm per sobre de la generatriu superior de la canonada. Instal·lació soterrada. Inclús cinta de senyalització.</p> <p>Criteri de valoració econòmica: El preu inclou els equips i la maquinària necessaris per al desplaçament i la disposició en obra dels elements, però no inclou l'excavació ni el reblert principal.</p> <p>Inclou: Replanteig. Execució del llit de sorra per a seient del tub. Col·locació del tub. Col·locació de la cinta de senyalització. Execució del reblert envoltant de sorra.</p> <p>Criteri d'amidament de projecte: Longitud mesurada segons documentació gràfica de Projecte.</p> <p>Criteri de mesura d'obra: Es mesurarà la longitud realment executada segons especificacions de Projecte.</p>	9,18	NOU EUROS AMB DIVUIT CÈNTIMS
6.6.3	<p>m Cablejat per a xarxa subterrània d'enllumenat format per 4 cables unipolars RZ1-K (AS) reacció al foc classe Cca-s1b,d1,a1, amb conductors de coure de 6 mm² de secció, sent la seva tensió assignada de 0,6/1 kV.</p> <p>Inclou: Replanteig. Estesa del cablejat. Connexionat de cables.</p> <p>Criteri d'amidament de projecte: Longitud mesurada segons documentació gràfica de Projecte.</p> <p>Criteri de mesura d'obra: Es mesurarà la longitud realment executada segons especificacions de Projecte.</p>	9,22	NOU EUROS AMB VINT-I-DOS CÈNTIMS
6.6.4	<p>m Cable bus rígid, apantallat, de 4 fils, de 0,8 mm² de secció per fil. Inclús accessoris i elements de subjecció.</p> <p>Inclou: Estesa de cables. Connexionat.</p> <p>Criteri d'amidament de projecte: Longitud mesurada segons documentació gràfica de Projecte.</p> <p>Criteri de mesura d'obra: Es mesurarà la longitud realment executada segons especificacions de Projecte.</p>	2,67	DOS EUROS AMB SEIXANTA-SET CÈNTIMS
6.7 PAVIMENTS			

Quadre de preus nº 1

Nº	Designació	Import	
		En xifra (Euros)	En lletra (Euros)
6.7.1	<p>m² Paviment continu exterior de formigó armat, amb junts, de 20 cm d'espessor, realitzat amb formigó HA-25/B/20/XC2 fabricat en central, i abocament des de camió, i malla electrosoldada ME 20x20 Ø 5-5 B 500 T 6x2,20 UNE-EN 10080, sobre separadors homologats, estès i vibrat manual mitjançant regla vibrant; tractat superficialment amb enduridor a capa de trànsit.</p> <p>Criteri de valoració econòmica: El preu no inclou la base de la solera ni l'execució i el segellat dels junts.</p> <p>Inclou: Preparació i neteja de la superfície suport. Replanteig dels junts de construcció, de dilatació i de retracció. Col·locació d'encofrats. Estesa de nivells mitjançant tocaments, mestres de formigó o regles. Reg de la superfície base. Col·locació de la malla electrosoldada amb separadors homologats. Connexionat, ancoratge i embroquetat de les xarxes d'instal·lacions projectades. Abocat, estesa i vibrat del formigó. Curat del formigó. Aplicació manual del morter, assegurant-se de la total cubrició del formigó fresc. Retirada d'encofrats. Fratasado mecànic de la superfície. Juntes amb utilatge de diamant cada 25m2</p> <p>Criteri d'amidament de projecte: Superfície mesurada en projecció horitzontal, segons documentació gràfica de Projecte.</p> <p>Criteri de mesura d'obra: Es mesurarà, en projecció horitzontal, la superfície realment executada segons especificacions de Projecte.</p>	44,54	QUARANTA-QUATRE EUROS AMB CINQUANTA-QUATRE CÈNTIMS
6.8.1	<p>6.8 EQUIPAMENT</p> <p>U Banc amb respall de fusta, de taules de fusta tropical, de 175 cm de longitud, amb estructura metàl·lica, de fosa d'alumini, fixat a una superfície suport (no inclosa en aquest preu).</p> <p>Inclou: Replanteig d'alineacions i nivells. Col·locació i fixació de les peces.</p> <p>Criteri d'amidament de projecte: Nombre d'unitats previstes, segons documentació gràfica de Projecte.</p> <p>Criteri de mesura d'obra: Es mesurarà el nombre d'unitats realment executades segons especificacions de Projecte.</p>	1.116,20	MIL CENT SETZE EUROS AMB VINT CÈNTIMS
6.8.2	<p>U Retirada i recol·locació de paperera metàl·lica existent de suport vertical, de tipus basculant amb clau, boca circular, de 60 litres de capacitat, de xapa perforada de 1 mm d'espessor pintada amb pintura de polièster color, dimensions totals 785x380x360, amb tacs i cargols d'acer a una superfície suport (no inclosa en aquest preu).</p> <p>Inclou: Replanteig d'alineacions i nivells. Col·locació i fixació de les peces.</p> <p>Criteri d'amidament de projecte: Nombre d'unitats previstes, segons documentació gràfica de Projecte.</p> <p>Criteri de mesura d'obra: Es mesurarà el nombre d'unitats realment executades segons especificacions de</p>	33,50	TRENTA-TRES EUROS AMB CINQUANTA CÈNTIMS
	<p>6.9 PISTA DE PADEL</p>		

Quadre de preus nº 1

Nº	Designació	Import	
		En xifra (Euros)	En lletra (Euros)
6.9.1	<p>u 1-Formació de cèrcol perimetral de 30x20cm de formigó HA-25/B/20/XC2 i armat amb acer B-500-S amb sistema d'encofrat metal·lic recuperable (60ml x 33 €=1980€)</p> <p>2-Suministre i estesa de 15cm, 45 Tn per padel (45Tnx42€=1890€)</p> <p>3-Paviment poros Tenileibo sense pintar de 5 cm (200m2x30€=6000€)</p> <p>4-Estructura d'acer galvanitzar i pintada al forn de color verd de 80/40/2mm en tub estructural rectangular. 4 columnes d'acer en tub estructural de 80/80/2mm de 6 metres d'altura per projectors. Amb dues portes abatibles per un lateral, l'altre lateral es ceg.</p> <p>Bastidors, plans 45x8mm i malla electrosoldada rígida de 50/50/4mm galvanitzats i pintats al forn color verd. Accessoris per vidre templat amb tornilleria inoxidable. col·locat sobre l'estructura d'acer amb junta de neoprè 20x5 i 40x5. Pals de subjecció de la xarxa integrats a l'estructura. Xarxa de joc homologada. Tancament perimetral de vidre securabilitzat de 10mm amb cantells pulits i recolzament dels vidres sobre junta de EPDM i tornilleria d'acer inoxidable. (1utx15.500€=15.500€)</p> <p>5-Il·luminació amb suministre de 8 focos LED de 200w POLARIS (8 udx330€=2640€)</p> <p>6-Paviment: gespa artificial color verd GRASSINCO, suministre i instal·lació de paviment GRASSINCO color verd, fibrilat, amb sorra de silici 15kg/m2. Espessor mig 12mm (200m2x24€=4800€)</p> <p>7-Instal·lació completa de la il·luminació, traçat a la base, quadre de maniobra a peu de pista i posta a terra perimetral. (1utx1200€=1200€)</p> <p>8-Xarxa Nylon fons 14x2 - 2 fons + Xarxa Nylon 16x2 - 2 laterals (2850€)</p>	37.880,30	TRENTA-SET MIL VUIT-CENTS VUITANTA EUROS AMB TRENTA CÈNTIMS
6.9.2	<p>u Sistema ReservaPlay:</p> <p>Acces a pista de padel mitjançant el boto d'obertura automàtica des de mòbil o el codi de reserva, il·luminació automàtica segons horaris i reserves, l'administrador podrà obrir portes i tancar llums amb un sol clic des de qualsevol punt a través del mòbil, ordinador, tablet...</p> <p>Instal·lació 200€</p> <p>Material:</p> <p>1 ut -Punt de control d'accés compost per teclat i placa de control per entrada de pista i llum</p> <p>Sistema intel·ligent de doble seguretat per possible micro talls d'internet. 249€</p> <p>1 ut -Visera/protecció teclat exterior padel 35€</p> <p>2 ut -Electro pany i armadura per 2 portes abatibles a cada pista. 160€</p> <p>1 ut -Relé i base per actuació de llums. 25€</p> <p>1 ut-Router SIM punt accés cable per generació d'internet 295€</p> <p>INCLOU:</p> <p>-Suport tècnic per correu electrònic</p> <p>-Mòdul de pagament en línia</p> <p>-Mòdul de control d'accés amb llicència per fins a 4 instal·lacions automatitzades: 1 pista de padel.</p> <p>-Configuració, càrrega de dades, validació i 2 hores de formació remota inicial 195€</p> <p>-Quota manteniment 1r any 708€</p> <p>7 GESTIO DE RESIDUS</p>	1.923,01	MIL NOU-CENTS VINT-I-TRES EUROS AMB U CÈNTIM



Quadre de preus nº 1

Nº	Designació	Import	
		En xifra (Euros)	En lletra (Euros)
7.1	<p>m³ Transport de terres amb camió dels productes procedents de l'excavació de qualsevol tipus de terreny a abocador específic, instal·lació de tractament de residus de construcció i demolició externa a l'obra o centre de valorització o eliminació de residus, situat a una distància màxima de 20 km.</p> <p>Criteri de valoració econòmica: El preu inclou el temps d'espera en obra durant les operacions de càrrega, el viatge d'anada, la descàrrega i el viatge de tornada, però no inclou la càrrega en obra.</p> <p>Inclou: Transport de terres a l'abocador específic, instal·lació de tractament de residus de construcció i demolició externa a l'obra o centre de valorització o eliminació de residus, amb protecció de les mateixes mitjançant la seva cobertura amb teles.</p> <p>Criteri d'amidament de projecte: Volum mesurat sobre les seccions teòriques de les excavacions, incrementades cadascuna d'elles pel seu corresponent coeficient d'esponjament, d'acord amb el tipus de terreny considerat.</p> <p>Criteri de mesura d'obra: Es mesurarà, incloent l'estufament, el volum de terres realment transportat segons especificacions de Projecte.</p>	4,87	QUATRE EUROS AMB VUITANTA-SET CÈNTIMS
7.2	<p>m³ Cànon d'abocament per lliurament de terres procedents de l'excavació, en abocador específic, instal·lació de tractament de residus de construcció i demolició externa a l'obra o centre de valorització o eliminació de residus.</p> <p>Criteri de valoració econòmica: El preu no inclou el transport.</p> <p>Inclou: Nada.</p> <p>Criteri d'amidament de projecte: Volum mesurat sobre les seccions teòriques de les excavacions, incrementades cadascuna d'elles pel seu corresponent coeficient d'esponjament, d'acord amb el tipus de terreny considerat.</p> <p>Criteri de mesura d'obra: Es mesurarà, incloent l'estufament, el volum de terres realment entregat segons especificacions de Projecte.</p>	2,19	DOS EUROS AMB DINOU CÈNTIMS
7.3	<p>m³ Transport amb camió de residus inerts de maons, teules i materials ceràmics, produïts en obres de construcció i/o demolició, a abocador específic, instal·lació de tractament de residus de construcció i demolició externa a l'obra o centre de valorització o eliminació de residus, situat a 20 km de distància.</p> <p>Criteri de valoració econòmica: El preu inclou el temps d'espera en obra durant les operacions de càrrega, el viatge d'anada, la descàrrega i el viatge de tornada, però no inclou la càrrega en obra.</p> <p>Inclou: Nada.</p> <p>Criteri d'amidament de projecte: Volum teòric, estimat a partir del pes i la densitat aparent dels diferents materials que componen els residus, segons documentació gràfica de Projecte.</p> <p>Criteri de mesura d'obra: Es mesurarà, incloent l'estufament, el volum de residus realment transportat segons especificacions de Projecte.</p>	180,00	CENT VUITANTA EUROS



Quadre de preus nº 1

Nº	Designació	Import	
		En xifra (Euros)	En lletra (Euros)
7.4	<p>m³ Cànon d'abocament per lliurament de residus inerts de maons, teules i materials ceràmics, produïts a obres de construcció i/o demolició, en abocador específic, instal·lació de tractament de residus de construcció i demolició externa a l'obra o centre de valorització o eliminació de residus.</p> <p>Criteri de valoració econòmica: El preu no inclou el transport.</p> <p>Inclou: Nada.</p> <p>Criteri d'amidament de projecte: Volum teòric, estimat a partir del pes i la densitat aparent dels diferents materials que componen els residus, segons documentació gràfica de Projecte.</p> <p>Criteri de mesura d'obra: Es mesurarà, incloent l'estufament, el volum de residus realment entregat segons especificacions de Projecte.</p>	36,00	TRENTA-SIS EUROS
8.1	<p>8 CONTROL DE QUALITAT</p> <p>U Assaig a realitzar en laboratori acreditat en l'àrea tècnica corresponent, sobre una mostra de formigó fresc, agafada en obra segons UNE-EN 12350-1, per a la determinació de les següents característiques: consistència del formigó fresc mitjançant el mètode d'assentament del con d'Abrams segons UNE-EN 12350-2 i resistència característica a compressió del formigó endurit mitjançant control estadístic amb fabricació i tractament de sis provetes cilíndriques de 15x30 cm del mateix lot segons UNE-EN 12390-2, recapçat i ruptura a compressió de les mateixes segons UNE-EN 12390-3. Fins i tot desplaçament a obra, presa de mostra i informe de resultats.</p> <p>Inclou: Desplaçament a obra. Presa de mostres. Realització dels assajos. Redacció d'informe dels resultats dels assajos realitzats.</p> <p>Criteri d'amidament de projecte: Assaig a realitzar, segons documentació del Pla de control de qualitat.</p>	78,80	SETANTA-VUIT EUROS AMB VUITANTA CÈNTIMS
9.1	<p>9 SEGURETAT I SALUT</p> <p>U Conjunt de sistemes de protecció col·lectiva, necessaris per al compliment de la normativa vigent en matèria de Seguretat i Salut en el Treball. Inclús manteniment en condicions segures durant tot el període de temps que es requereixi, reparació o reposició i transport fins al lloc d'emmagatzematge o retirada a contenidor.</p> <p>Inclou: WC QUIMIC per el personal de l'obra.</p> <p>Criteri d'amidament de projecte: Nombre d'unitats previstes, segons Estudi o Estudi Bàsic de Seguretat i Salut.</p> <p>Criteri de mesura d'obra: Es mesurarà el nombre d'unitats realment col·locades segons especificacions d'Estudi o Estudi Bàsic de Seguretat i Salut.</p>	875,00	VUIT-CENTS SETANTA-CINC EUROS



Quadre de preus nº 2

Nº	Designació	Import	
		Parcial (Euros)	Total (Euros)
1.1	<p>1 ACTUACIO 1 - TANCA PERIMETRAL</p> <p>U Retirada i recol·locació de paperera metàl·lica existent de suport vertical, de tipus basculant amb clau, boca circular, de 60 litres de capacitat, de xapa perforada de 1 mm d'espessor pintada amb pintura de polièster color, dimensions totals 785x380x360, amb tacs i cargols d'acer a una superfície suport (no inclosa en aquest preu). Inclou: Replanteig d'alineacions i nivells. Col·locació i fixació de les peces. Criteri d'amidament de projecte: Nombre d'unitats previstes, segons documentació gràfica de Projecte. Criteri de mesura d'obra: Es mesurarà el nombre d'unitats realment executades segons especificacions de Projecte.</p> <p><i>Mà d'obra</i> <i>Materials</i> <i>Mitjans auxiliars</i> <i>3 % Costos indirectes</i></p>	23,92 7,96 0,64 0,98	33,50
1.2	<p>m² Esbrossada i neteja del terreny de topografia amb desnivells mínims, amb mitjans mecànics. Comprèn els treballs necessaris per retirar de les zones previstes per a l'edificació o urbanització: arbres, petites plantes, mala herba, brossa, fustes caigudes, runes, escombraries o qualsevol altre material existent, fins a una profunditat no menor que el gruix de la capa de terra vegetal, considerant com mínima 25 cm; i càrrega a camió i transport a abocador. Inclou: Replanteig en el terreny. Remoció mecànica dels materials d'esbrossada. Retirada i disposició mecànica dels materials objecte d'esbrossada. Càrrega a camió. Criteri d'amidament de projecte: Superfície mesurada en projecció horitzontal, segons documentació gràfica de Projecte. Criteri de mesura d'obra: Es mesurarà, en projecció horitzontal, la superfície realment executada segons especificacions de Projecte, sense incloure els increments per excessos d'excavació no autoritzats.</p> <p><i>Mà d'obra</i> <i>Maquinària</i> <i>Mitjans auxiliars</i> <i>3 % Costos indirectes</i></p>	0,16 0,90 0,02 0,03	1,11
1.3	<p>m Desmuntatge de tela metàl·lica en clos de parcel·la, amb una altura de fins 2,5 m, amb mitjans manuals, i càrrega manual sobre camió o contenidor, i de porta de una batent per recol·locar Inclou: Desmuntatge de l'element. Retirada i apilament del material desmuntat. Neteja de les restes de l'obra. Càrrega manual del material desmuntat i restes de l'obra sobre camió o contenidor i transport i taxes abocador. Criteri d'amidament de projecte: Longitud mesurada segons documentació gràfica de Projecte. Criteri de mesura d'obra: S'amidarà la longitud realment desmuntada segons especificacions de Projecte.</p> <p><i>Mà d'obra</i> <i>Mitjans auxiliars</i> <i>3 % Costos indirectes</i></p>	5,47 0,11 0,17	5,75
1.4	<p>m³ Excavació de rases per fonamentacions fins a una profunditat de 2 m, en terra d'argila semidura, amb mitjans mecànics, i càrrega a camió. Criteri de valoració econòmica: El preu no inclou el transport dels materials excavatats. Inclou: Replanteig general i fixació dels punts i nivells de referència. Col·locació de les lliteres en els cantons i extrems de les alineacions. Excavació en successives rases horitzontals i extracció de terres. Refinat de fons i laterals a mà, amb extracció de les terres. Càrrega a camió de les terres excavadades. Criteri d'amidament de projecte: Volum mesurat sobre les seccions teòriques de l'excavació, segons documentació gràfica de Projecte, sense duplicar cantonades ni encontres. Criteri de mesura d'obra: Es mesurarà el volum teòric executat segons especificacions de Projecte, sense duplicar cantonades ni encontres i sense incloure els increments per excessos d'excavació no autoritzats, ni el reblert necessari per a reconstruir la secció teòrica per defectes imputables al Contractista. Es mesurarà l'excavació una vegada realitzada i abans que sobre ella s'efectuï cap tipus de reblert. Si el Contractista tanqués l'excavació abans de conformar l'amidament, s'entendrà que s'avé al que unilateralment determini el director de l'execució de l'obra.</p>		



Quadre de preus nº 2

Nº	Designació	Import	
		Parcial (Euros)	Total (Euros)
1.5	<p><i>Mà d'obra</i> <i>Maquinària</i> <i>Mitjans auxiliars</i> <i>3 % Costos indirectes</i></p> <p>m² Mur de càrrega de 20 cm d'espessor de fàbrica armada de bloc CV de formigó, llis hidròfug, color gris, 40x20x20 cm, resistència normalitzada R10 (10 N/mm²), amb junts horitzontals i verticals de 10 mm d'espessor, junt renfonsada, rebuda amb morter de ciment industrial, color gris, M-7,5, subministrat a granel, amb peces especials tals com a mitjos blocs, blocs de cantonada i blocs en "U" en formació de cercols horitzontals i llindes, reforçat amb formigó de replè, HA-25/B/12/XC2, preparat en obra, abocament amb mitjans manuals, volum 0,015 m³/m², en llindes, cercols horitzontals i cercols verticals; i acer UNE-EN 10080 B 500 S, quantia 2,2 kg/m².</p> <p>Inclou: Neteja i preparació de la superfície suport. Replanteig, planta a planta. Col·locació i aplomat de mires de referència. Estesa de fils entre mires. Col·locació de ploms fixos a les arestes. Col·locació de les peces per filades a nivell. Repassada de juntes i neteja del parament. Col·locació d'armadures en els buits de les peces, cercols horitzontals i llindes. Preparació del formigó. Abocat, vibrat i curat del formigó. Realització de tots els treballs necessaris per a la resolució de buits. Neteja.</p> <p>Criteri d'amidament de projecte: Superfície mesurada segons documentació gràfica de Projecte, sense duplicar cantonades ni encontres, deduint els buits de superfície major de 2 m².</p> <p>Criteri de mesura d'obra: Es mesurarà la superfície realment executada segons especificacions de Projecte, sense duplicar cantonades ni encontres, deduint els buits de superfície major de 2 m².</p>	5,25 19,79 0,50 0,77	26,31
1.6	<p><i>Mà d'obra</i> <i>Maquinària</i> <i>Materials</i> <i>Mitjans auxiliars</i> <i>3 % Costos indirectes</i></p> <p>m Clos de parcel·la format per panells de malla electrosoldada, de 50x50 mm de passada de malla i 4 mm de diàmetre, acabat galvanitzat, amb bastidor de perfil buit d'acer galvanitzat de secció 30x30x1,5 mm i pals de perfil buit d'acer galvanitzat, de secció quadrada 60x60x1,5 mm i 2,5 m d'altura, separats 2 cm entre si i encastats en murs de fàbrica o formigó. Inclús morter de ciment per a rebuda dels pals i accessoris per a la fixació d'els panells de malla electrosoldada als pals metàl·lics.</p> <p>Criteri de valoració econòmica: El preu no inclou el mur.</p> <p>Inclou: Replanteig. Obertura de buits per col·locació dels pals. Col·locació dels pals. Abocat del morter. Aplomat i alineació dels pals. Col·locació dels panells de malla.</p> <p>Criteri d'amidament de projecte: Longitud mesurada segons documentació gràfica de Projecte, deduint els buits de longitud major de 1 m.</p> <p>Criteri de mesura d'obra: Es mesurarà la longitud realment executada segons especificacions de Projecte, deduint els buits de longitud major de 1 m.</p>	27,95 0,23 24,42 1,05 1,61	55,26
1.7	<p><i>Mà d'obra</i> <i>Materials</i> <i>Mitjans auxiliars</i> <i>3 % Costos indirectes</i></p> <p>U Recol·locació de porta de posts constituïda per marcs de tub d'acer galvanitzat de 40x20x1,5 mm i 30x15x1,5 mm, bastidor de tub d'acer galvanitzat de 40x40x1,5 mm amb platina de 40x4 mm i per malla de simple torsió, de 8 mm de passada de malla i 1,1 mm de diàmetre, acabat galvanitzat, fixada als bastiments i tibada, per a accés de vianants en clos de parcel·la de malla metàl·lica. Inclús pals de reforç, formigó HM-20/B/20/X0 per a rebuda dels pals i accessoris de fixació i muntatge.</p> <p>Inclou: Replanteig d'alineacions i nivells. Obertura de buits en el terreny. Col·locació dels pals. Abocat del formigó. Muntatge de la porta. Fixació del bastidor sobre els pals. Col·locació dels ferraments de tancament. Ajust final de la fulla.</p> <p>Criteri d'amidament de projecte: Nombre d'unitats previstes, segons documentació gràfica de Projecte.</p> <p>Criteri de mesura d'obra: Es mesurarà el nombre d'unitats realment executades segons especificacions de Projecte.</p>	17,70 44,35 1,86 1,92	65,83
	<p><i>Mà d'obra</i> <i>Materials</i> <i>Mitjans auxiliars</i> <i>3 % Costos indirectes</i></p>	45,42 41,96 1,75 2,67	91,80



Quadre de preus nº 2

Nº	Designació	Import	
		Parcial (Euros)	Total (Euros)
1.8	<p>U Porta reixat de malla electrosoldada acabat galvanitzat, de dues fulles abatibles, dimensions 400x200 cm, perfils rectangulars en cercol sòcol inferior realitzat malla electrosoldada galvanitzada de 3 mm d'espessor per a accés de vehicles. Obertura manual. Inclús frontisses o ancoratges metàl·lics laterals dels bastidors, armadura portant de la cancel·la i rebuts a obra, elements d'ancoratge, ferramentes de seguretat i tancament, acabat amb imprimació antioxidant i accessoris.</p> <p>Inclou: Replanteig. Col·locació i muntatge dels pals de fixació. Instal·lació de la porta reixa. Abocat del formigó. Muntatge del sistema d'obertura. Muntatge del sistema d'accionament. Repàs i greixatge de mecanismes.</p> <p>Criteri d'amidament de projecte: Nombre d'unitats previstes, segons documentació gràfica de Projecte.</p> <p>Criteri de mesura d'obra: Es mesurarà el nombre d'unitats realment executades segons especificacions de Projecte.</p> <p><i>Mà d'obra</i> <i>Materials</i> <i>Mitjans auxiliars</i> <i>3 % Costos indirectes</i></p>	<p>304,77 2.730,12 60,70 92,87</p>	3.188,46
2 ACTUACIO 2 - PORTA ACCES ATENEU			
2.1	<p>U Porta d'alumini, gamma mitja, amb trencament de pont tèrmic, dues fulles practicables, amb obertura cap a l'exterior, dimensions 2200x2150 mm, acabat lacat RAL, amb el segell QUALICOAT, que garanteix el gruix i la qualitat del procés de lacat, composta de fulla de 68 mm i marc de 60 mm, rivets, galze, junts d'estanquitat d'EPDM, maneta i ferraments, segons UNE-EN 14351-1; transmitància tèrmica del marc: $U_{h,m}$ = des de 2,8 W/(m²K); gruix màxim de l'envidriament: 46 mm, amb classificació a la permeabilitat a l'aire classe 4, segons UNE-EN 12207, classificació a l'estanquitat a l'aigua classe E1650, segons UNE-EN 12208, i classificació a la resistència a la força del vent classe C5, segons UNE-EN 12210, amb pany de seguretat, amb bastiment de base i sense persiana. Inclús segellador adhesiu i silicona neutra per a segellat perimetral dels junts exterior i interior, entre la fusteria i l'obra.</p> <p>Inclou: Col·locació del bastiment de base. Col·locació de la fusteria sobre el bastiment de base. Ajust final de les fulles. Segellat perimetral del junt entre la fusteria exterior i el parament.</p> <p>Criteri d'amidament de projecte: Nombre d'unitats previstes, segons documentació gràfica de Projecte.</p> <p>Criteri de mesura d'obra: Es mesurarà el nombre d'unitats realment executades segons especificacions de Projecte.</p> <p><i>Mà d'obra</i> <i>Materials</i> <i>Mitjans auxiliars</i> <i>3 % Costos indirectes</i></p>	<p>83,31 1.174,27 25,15 38,48</p>	1.321,21
2.2	<p>u Mecanisme antipànic per porta d'evacuació de 2 fulles, amb sistema d'accionament per pressió, amb 2 punts de tancament, per a mecanisme ocult, homologat segons UNE-EN 1125, instal·lat.</p> <p><i>Mà d'obra</i> <i>Materials</i> <i>Mitjans auxiliars</i> <i>3 % Costos indirectes</i></p>	<p>62,55 574,51 9,56 19,40</p>	666,02
2.3	<p>U Ajudes de paleta per la retirada i col·locació i de porta de dues fulles amb accionament d'evacuació, amb cargols, sobre paret de tancament ja executada, per fixar posteriorment, sobre ell, el bastiment de la fusteria de més de 4 m² de superfície. Inclou carrega, transport i taxes abocador.</p> <p>Inclou: Replanteig. Anivellació i aplomat. Fixació definitiva del bastiment de base.</p> <p>Criteri d'amidament de projecte: Nombre d'unitats previstes, segons documentació gràfica de Projecte.</p> <p>Criteri de mesura d'obra: Es mesurarà el nombre d'unitats realment executades segons especificacions de Projecte.</p> <p><i>Mà d'obra</i> <i>Mitjans auxiliars</i> <i>3 % Costos indirectes</i></p>	<p>91,26 1,83 2,79</p>	95,88
3 ACTUACIO 3 - SUBSTITUCIO COBERTURA BANQUETES			



Quadre de preus nº 2

Nº	Designació	Import	
		Parcial (Euros)	Total (Euros)
3.1	<p>m² Desmuntatge de plaques translúcides de lluernari de cobertura de banquetes i laterals, amb mitjans manuals, sense afectar a l'estabilitat dels elements estructurals metal·lics que ho sostenen, i càrrega manual sobre camió o contenidor, transport i taxes abocador.</p> <p>Inclou: Desmuntatge de l'element. Retirada i apilament del material desmuntat. Neteja de les restes de l'obra. Càrrega manual del material desmuntat i restes de l'obra sobre camió o contenidor, transport i taxes abocador.</p> <p>Criteri d'amidament de projecte: Unitat mesurada segons documentació gràfica de Projecte.</p> <p><i>Mà d'obra</i> <i>Mitjans auxiliars</i> <i>3 % Costos indirectes</i></p>	<p>4,45 0,09 0,14</p>	4,68
3.2	<p>u Subministre i col·locació de xapa galvanitzada de 1.5mm, per pintar, sobre estructura tubular metal·lica existent amb reblons o d'altres elements perquè quedi totalment ben fixada.</p> <p>Inclou: Retirada i apilament del material sobrant. Càrrega manual del material desmuntat sobre camió o contenidor.</p> <p>Criteri d'amidament de projecte: Superfície mesurada segons documentació gràfica de Projecte.</p> <p>Criteri de mesura d'obra: S'amidarà la superfície realment desmuntada segons especificacions de Projecte.</p> <p><i>Sense descomposició</i> <i>3 % Costos indirectes</i></p>	<p>616,73 18,50</p>	635,23
3.3	<p>m² Aplicació manual de dues mans d'esmalt de poliuretà, amb franges color blanc i verd (colors del equip), acabat mat, (rendiment: 0,077 l/m² cada mà); prèvia aplicació d'una mà d'emprimació fosfocromatant d'un sol component, color gris, acabat mat (rendiment: 0,057 l/m²), sobre xapa d'acer galvanitzat.</p> <p>Inclou: Preparació i neteja de la superfície suport. Aplicació d'una mà d'emprimació. Aplicació de dues mans d'acabat.</p> <p>Criteri d'amidament de projecte: Superfície mesurada segons documentació gràfica de Projecte.</p> <p>Criteri de mesura d'obra: Es mesurarà la superfície realment executada segons especificacions de Projecte.</p> <p><i>Mà d'obra</i> <i>Materials</i> <i>Mitjans auxiliars</i> <i>3 % Costos indirectes</i></p>	<p>13,94 3,96 0,36 0,55</p>	18,81
4.1	<p>4 ACTUACIO 4 - SUBSTITUCIO DE PORTERIES DE FUTBOL 11</p> <p>u Suministre i col·locació de joc de 2 porteries de futbol-11 reglamentaries de tub ovalat, d'alumini de 120x100mm (Ref.PFST03) amb caixó d'alumini abatible a la part inferior i ganzos de plàstic antilesió, amb subjeccio de la xarxa a uns tirants galvanitzats a la part posterior verticals. Xarxa de caixó futbol-11 confeccionada amb trena de niló trenat 3mm i malla de 12mm de dimensions 7,50 x 2,50 x 2,10m, color blanc, inclosa al preu.</p> <p>Inclou: Retirada joc de porteries existents, daus de formigó, transportar a gestor de residus autoritzat i les taxes d'abocador. Creació de forats de 50x50x50mm per fixacio. l'ancoratge de les porteries així com el formigó HM-20 per deixar totalment acabada cada una de les porteries.</p> <p><i>Sense descomposició</i> <i>3 % Costos indirectes</i></p>	<p>3.127,66 93,83</p>	3.221,49
	<p>5 ACTUACIO 5 - REIXA PISTA POLIESPORTIVA I SUBSTITUCIO FOCUS</p>		



Quadre de preus nº 2

Nº	Designació	Import	
		Parcial (Euros)	Total (Euros)
5.1	<p>m Clos de parcel·la format per malla de simple torsió, de 40 mm de passada de malla i 3 mm de diàmetre, acabat galvanitzat i pals d'acer galvanitzat de 48 mm de diàmetre i 3 m d'altura, encastats en daus de formigó, en pous excavats en el terreny. Inclús accessoris per a la fixació de la malla de simple torsió als pals metàl·lics.</p> <p>Inclou: Replanteig. Excavació de pous en el terreny. Col·locació dels pals en els pous. Abocat del formigó. Aplomat i alineació dels pals i tornapuntes. Col·locació de la malla.</p> <p>Criteri d'amidament de projecte: Longitud mesurada segons documentació gràfica de Projecte, deduint els buits de longitud major de 1 m.</p> <p>Criteri de mesura d'obra: Es mesurarà la longitud realment executada segons especificacions de Projecte, deduint els buits de longitud major de 1 m.</p> <p><i>Mà d'obra</i> 4,62 <i>Materials</i> 16,66 <i>Mitjans auxiliars</i> 0,64 <i>3 % Costos indirectes</i> 0,66</p>		22,58
5.2	<p>U Suministre i instal·lació de projector LED per a pista poliesportiva BENITO model MILAN N de 140W, 4.000K, C5 o similar, de 390 mm de amplada, 490 de llarg i 81 mm de d'altura, de modul LED amb cos de fosa d'alumini injectat a pressió del tipus EN AC-43000, EN AC-43100, EN AC-43400, EN AC44100, EN AC47100 segons normativa UNE EN1706, amb difusor de vidre templat de 5mm filtre UV, tornilleria d'acer inoxidable 1885 - AISI 304, grau de protecció IP66, sobre suport existents a una alçada de 12m. Clasificació lluminàries segons CIE: 100</p> <p>Inclou: Replanteig. Muntatge, connexió i comprovació del seu correcte funcionament.</p> <p>Criteri d'amidament de projecte: Nombre d'unitats previstes, segons documentació gràfica de Projecte.</p> <p>Criteri de mesura d'obra: Es mesurarà el nombre d'unitats realment executades segons especificacions de Projecte.</p> <p><i>Mà d'obra</i> 27,24 <i>Materials</i> 409,80 <i>Mitjans auxiliars</i> 8,74 <i>3 % Costos indirectes</i> 13,37</p>		459,15
5.3	<p>U Lloguer diari de plataforma elevadora de tises, motor dièsel, de 10 m d'altura màxima de treball.</p> <p>Criteri de valoració econòmica: El preu inclou el manteniment i l'assegurança de responsabilitat civil.</p> <p>Inclou: Revisió periòdica per a garantir la seva estabilitat i condicions de seguretat. El preu unitari inclou la part proporcional de transport de portar i recollir la plataforma a obra.</p> <p>Criteri d'amidament de projecte: Nombre d'unitats previstes, segons documentació gràfica de Projecte.</p> <p>Criteri de mesura d'obra: Amortització en forma de lloguer diari, segons condicions definides en el contracte subscrit amb l'empresa suministradora.</p> <p><i>Maquinària</i> 78,60 <i>Mitjans auxiliars</i> 1,57 <i>3 % Costos indirectes</i> 2,41</p>		82,58
<p>6 ACTUACIO 6 - ADEQUACIO ZONA I PISTA DE PADEL</p>			
<p>6.1 DEMOLICIONS</p>			
6.1.1	<p>m Desmuntatge de tela metàl·lica en clos de parcel·la, amb una altura de 2 m, amb mitjans manuals, i transport i càrrega manual sobre camió o contenidor i taxes a abocador.</p> <p>Inclou: Desmuntatge de l'element. Retirada i apilament del material desmuntat. Neteja de les restes de l'obra. Càrrega manual del material desmuntat i restes de l'obra sobre camió o contenidor.</p> <p>Criteri d'amidament de projecte: Longitud mesurada segons documentació gràfica de Projecte.</p> <p>Criteri de mesura d'obra: S'amidarà la longitud realment desmuntada segons especificacions de Projecte.</p> <p><i>Mà d'obra</i> 5,47 <i>Mitjans auxiliars</i> 0,11 <i>3 % Costos indirectes</i> 0,17</p>		5,75



Quadre de preus nº 2

Nº	Designació	Import	
		Parcial (Euros)	Total (Euros)
6.1.2	<p>m³ Demolició de mur de fàbrica de bloc de formigó massissat i armat, amb martell pneumàtic, i transport i càrrega sobre camió o contenidor i taxes a abocador. Inclou: Demolició de l'element. Fragmentació dels enderrocs en peces manejables. Retirada i arreglat de enderrocs. Neteja de les restes de l'obra. Càrrega manual d'enderrocs sobre camió o contenidor. Criteri d'amidament de projecte: Volum mesurat segons documentació gràfica de Projecte. Criteri de mesura d'obra: S'amidarà el volum realment enderrocat segons especificacions de Projecte.</p> <p><i>Mà d'obra</i> 141,31 <i>Maquinària</i> 16,57 <i>Mitjans auxiliars</i> 3,16 3 % Costos indirectes 4,83</p>		165,87
6.1.3	<p>m Tall en paviment de formigó de 15 cm de fondaria com a mínim amb maquina tallajunts amb disc de diamant per a paviment per delimitar la zona a demolir.</p> <p><i>Mà d'obra</i> 8,53 <i>Maquinària</i> 3,80 <i>Mitjans auxiliars</i> 0,25 3 % Costos indirectes 0,38</p>		12,96
6.1.4	<p>m² Demolició de pista de skate de formigó armat, inclou paviment i element voluminos segons planol de detall, mitjançant retroexcavadora amb martell picador, i càrrega mecànica sobre camió o contenidor, transport, i taxes a abocador. Inclou: Demolició de l'element. Fragmentació dels enderrocs en peces manejables. Retirada i arreglat de enderrocs. Neteja de les restes de l'obra. Càrrega mecànica d'enderrocs sobre camió o contenidor, transport, i taxes a abocador. Criteri d'amidament de projecte: Superfície mesurada segons documentació gràfica de Projecte. Criteri de mesura d'obra: S'amidarà la superfície realment enderrocada segons especificacions de Projecte.</p> <p><i>Mà d'obra</i> 3,84 <i>Maquinària</i> 14,94 <i>Mitjans auxiliars</i> 0,38 3 % Costos indirectes 0,57</p>		19,73
6.1.5	<p>m² Demolició de paviment exterior de formigó armat, mitjançant retroexcavadora amb martell picador, i càrrega mecànica sobre camió o contenidor, carrega i taxes abocador Inclou: Demolició de l'element. Fragmentació dels enderrocs en peces manejables. Retirada i arreglat de enderrocs. Neteja de les restes de l'obra. Càrrega mecànica d'enderrocs sobre camió o contenidor, carrega i taxes abocador. Criteri d'amidament de projecte: Superfície mesurada segons documentació gràfica de Projecte. Criteri de mesura d'obra: S'amidarà la superfície realment enderrocada segons especificacions de Projecte.</p> <p><i>Mà d'obra</i> 9,60 <i>Maquinària</i> 3,07 <i>Mitjans auxiliars</i> 0,25 3 % Costos indirectes 0,39</p>		13,31
6.2 MOVIMENT DE TERRES			



Quadre de preus nº 2

Nº	Designació	Import	
		Parcial (Euros)	Total (Euros)
6.2.1	<p>m² Esbrossada i neteja del terreny de topografia amb desnivells mínims, amb mitjans mecànics. Comprèn els treballs necessaris per retirar de les zones previstes per a l'edificació o urbanització: arbres, petites plantes, mala herba, brossa, fustes caigudes, runes, escombraries o qualsevol altre material existent, fins a una profunditat no menor que el gruix de la capa de terra vegetal, considerant com mínima 25 cm; i càrrega a camió i el transport dels materials retirats</p> <p>Inclou: Replanteig en el terreny. Remoció mecànica dels materials d'esbrossada. Retirada i disposició mecànica dels materials objecte d'esbrossada. Càrrega a camió i el transport dels materials retirats</p> <p>Criteri d'amidament de projecte: Superfície mesurada en projecció horitzontal, segons documentació gràfica de Projecte.</p> <p>Criteri de mesura d'obra: Es mesurarà, en projecció horitzontal, la superfície realment executada segons especificacions de Projecte, sense incloure els increments per excessos d'excavació no autoritzats.</p> <p><i>Mà d'obra</i> <i>Maquinària</i> <i>Mitjans auxiliars</i> <i>3 % Costos indirectes</i></p>	0,16 0,90 0,02 0,03	1,11
6.2.2	<p>m³ Excavació a cel obert, en terra d'argila tova, amb mitjans mecànics, i càrrega a camió. Inclou: Replanteig general i fixació dels punts i nivells de referència. Col·locació de les lliteres en els cantons i extrems de les alineacions. Excavació en successives rases horitzontals i extracció de terres. Refinat de fons i laterals a mà, amb extracció de les terres. Càrrega a camió de les terres excavades.</p> <p>Criteri d'amidament de projecte: Volum mesurat sobre les seccions teòriques de l'excavació, segons documentació gràfica de Projecte.</p> <p>Criteri de mesura d'obra: Es mesurarà el volum teòric executat segons especificacions de Projecte, sense incloure els increments per excessos d'excavació no autoritzats, ni el reblert necessari per a reconstruir la secció teòrica per defectes imputables al Contractista. Es mesurarà l'excavació una vegada realitzada i abans que sobre ella s'efectuï cap tipus de reblert. Si el Contractista tanqués l'excavació abans de conformat l'amidament, s'entendrà que s'avé al que unilateralment determini el director de l'execució de l'obra.</p> <p><i>Mà d'obra</i> <i>Maquinària</i> <i>Mitjans auxiliars</i> <i>3 % Costos indirectes</i></p>	0,85 3,93 0,10 0,15	5,03
6.2.3	<p>m³ Excavació de rases per fonamentacions fins a una profunditat de 2 m, en terra d'argila semidura, amb mitjans mecànics, i càrrega a camió. Inclou: Replanteig general i fixació dels punts i nivells de referència. Col·locació de les lliteres en els cantons i extrems de les alineacions. Excavació en successives rases horitzontals i extracció de terres. Refinat de fons i laterals a mà, amb extracció de les terres. Càrrega a camió de les terres excavades.</p> <p>Criteri d'amidament de projecte: Volum mesurat sobre les seccions teòriques de l'excavació, segons documentació gràfica de Projecte, sense duplicar cantonades ni encontres.</p> <p>Criteri de mesura d'obra: Es mesurarà el volum teòric executat segons especificacions de Projecte, sense duplicar cantonades ni encontres i sense incloure els increments per excessos d'excavació no autoritzats, ni el reblert necessari per a reconstruir la secció teòrica per defectes imputables al Contractista. Es mesurarà l'excavació una vegada realitzada i abans que sobre ella s'efectuï cap tipus de reblert. Si el Contractista tanqués l'excavació abans de conformat l'amidament, s'entendrà que s'avé al que unilateralment determini el director de l'execució de l'obra.</p> <p><i>Mà d'obra</i> <i>Maquinària</i> <i>Mitjans auxiliars</i> <i>3 % Costos indirectes</i></p>	5,25 19,79 0,50 0,77	26,31



Quadre de preus nº 2

Nº	Designació	Import	
		Parcial (Euros)	Total (Euros)
6.2.4	<p>m³ Excavació de rases per instal·lacions fins a una profunditat de 2 m, en terra d'argila semidura, amb mitjans mecànics, i càrrega a camió. Inclou: Replanteig general i fixació dels punts i nivells de referència. Col·locació de les lliteres en els cantons i extrems de les alineacions. Excavació en successives rases horitzontals i extracció de terres. Refinat de fons amb extracció de les terres. Càrrega a camió de les terres excavades. Criteri d'amidament de projecte: Volum mesurat sobre les seccions teòriques de l'excavació, segons documentació gràfica de Projecte, sense duplicar cantonades ni encontres. Criteri de mesura d'obra: Es mesurarà el volum teòric executat segons especificacions de Projecte, sense duplicar cantonades ni encontres i sense incloure els increments per excessos d'excavació no autoritzats, ni el reblert necessari per a reconstruir la secció teòrica per defectes imputables al Contractista. Es mesurarà l'excavació una vegada realitzada i abans que sobre ella s'efectuï cap tipus de reblert. Si el Contractista tanqués l'excavació abans de conformat l'amidament, s'entendrà que s'avé al que unilateralment determini el director de l'execució de l'obra.</p> <p style="margin-left: 40px;"><i>Mà d'obra</i> <i>Maquinària</i> <i>Mitjans auxiliars</i> <i>3 % Costos indirectes</i></p>	<p>4,83 17,18 0,44 0,67</p>	23,12
6.2.5	<p>m³ Reblert principal de rases per instal·lacions, amb terra seleccionada procedent de la pròpia excavació i compactació en tongades successives de 20 cm d'espessor màxim amb picó vibrant de guiat manual, fins a assolir una densitat seca no inferior al 95% de la màxima obtinguda en l'assaig Proctor Modificat, realitzat segons UNE 103501. Inclús cinta o distintiu indicador de la instal·lació. Criteri de valoració econòmica: El preu no inclou la realització de l'assaig Proctor Modificat. Inclou: Estesa del material de reblert en tongades d'espessor uniforme. Humectació o dessecació de cada tongada. Col·locació de cinta o distintiu indicador de la instal·lació. Compactació. Criteri d'amidament de projecte: Volum mesurat sobre les seccions teòriques de l'excavació, segons documentació gràfica de Projecte. Criteri de mesura d'obra: Es mesurarà, en perfil compactat, el volum realment executat segons especificacions de Projecte, sense incloure els increments per excessos d'excavació no autoritzats.</p> <p style="margin-left: 40px;"><i>Mà d'obra</i> <i>Maquinària</i> <i>Mitjans auxiliars</i> <i>3 % Costos indirectes</i></p>	<p>5,68 3,48 0,18 0,28</p>	9,62
6.2.6	<p>m³ Reblert envoltant de les instal·lacions en rases, amb sorra de 0 a 5 mm de diàmetre i compactació en tongades successives de 20 cm d'espessor màxim amb picó vibrant de guiat manual, fins a assolir una densitat seca no inferior al 95% de la màxima obtinguda en l'assaig Proctor Modificat, realitzat segons UNE 103501. Criteri de valoració econòmica: El preu no inclou la realització de l'assaig Proctor Modificat. Inclou: Estesa del material de reblert en tongades d'espessor uniforme. Humectació o dessecació de cada tongada. Compactació. Criteri d'amidament de projecte: Volum mesurat sobre les seccions teòriques de l'excavació, segons documentació gràfica de Projecte. Criteri de mesura d'obra: Es mesurarà, en perfil compactat, el volum realment executat segons especificacions de Projecte, sense incloure els increments per excessos d'excavació no autoritzats.</p> <p style="margin-left: 40px;"><i>Mà d'obra</i> <i>Maquinària</i> <i>Materials</i> <i>Mitjans auxiliars</i> <i>3 % Costos indirectes</i></p>	<p>5,68 1,02 16,44 0,46 0,71</p>	24,31



Quadre de preus nº 2

Nº	Designació	Import	
		Parcial (Euros)	Total (Euros)
6.2.7	<p>m Rasa drenant en perímetre de mur en contacte amb el terreny, amb un pendent mínim del 0,50%, per a captació de les aigües que es filtren a través de la superfície del terreny, en el fons del qual es disposa un tub flexible de polietilè d'alta densitat (PEAD/HDPE) ranurat corrugat, circular, de doble paret, per drenatge, soterrat, de 160 mm de diàmetre nominal interior, segons UNE 53994, col·locat sobre solera de formigó en massa HM-20/B/20/X0, de 10 cm de gruix, en forma de bressol per a rebre el tub i formar els pendents, amb reomplert lateral i superior fins a 25 cm per sobre de la generatriu superior del tub amb grava filtrant sense classificar, tot això embolicat en un geotèxtil no teixit compost per fibres de polièster unides per tiretes, amb una resistència a la tracció longitudinal de 1,63 kN/m, una resistència a la tracció transversal de 2,08 kN/m, una obertura de con a l'assaig de perforació dinàmica segons UNE-EN ISO 13433 inferior a 27 mm, resistència CBR a punxonament 0,4 kN i una massa superficial de 200 g/m². Inclús junts i peces complementàries.</p> <p>Criteri de valoració econòmica: El preu no inclou l'excavació ni el reblert principal.</p> <p>Inclou: Replanteig i traçat del conducte en planta i pendents. Formació de la llosa de formigó. Col·locació del geotèxtil. Descens i col·locació dels tubs en el fons de la rasa. Muntatge, connexionat i comprovació del seu correcte funcionament. Execució del reblert envoltant. Tancament de doble solapa del paquet filtrant realitzat amb el propi geotèxtil.</p> <p>Criteri d'amidament de projecte: Longitud mesurada en projecció horitzontal, segons documentació gràfica de Projecte.</p> <p>Criteri de mesura d'obra: Es mesurarà en projecció horitzontal, la longitud realment executada segons especificacions de Projecte.</p> <p><i>Mà d'obra</i> 11,14 <i>Materials</i> 24,62 <i>Mitjans auxiliars</i> 0,72 <i>3 % Costos indirectes</i> 1,09</p>		
6.2.8	<p>m³ Reblert en extradós de mur de bloc formigó de 30 cm, amb terra seleccionada procedent de la pròpia excavació, i compactació en tongades successives de 25cm d'espessor màxim amb safata vibrant de guiat manual, fins a assolir una densitat seca no inferior al 98% de la màxima obtinguda en l'assaig Proctor Modificat, realitzat segons UNE 103501.</p> <p>Criteri de valoració econòmica: El preu no inclou la realització de l'assaig Proctor Modificat.</p> <p>Inclou: Transport i descàrrega del material de reblert a peu de tall. Estesa del material de reblert en tongades d'espessor uniforme. Humectació o dessecació de cada tongada. Compactació.</p> <p>Criteri d'amidament de projecte: Volum mesurat sobre les seccions teòriques de l'excavació, segons documentació gràfica de Projecte.</p> <p>Criteri de mesura d'obra: Es mesurarà, en perfil compactat, el volum realment executat segons especificacions de Projecte, sense incloure els increments per excessos d'excavació no autoritzats.</p> <p><i>Mà d'obra</i> 3,82 <i>Maquinària</i> 2,34 <i>Mitjans auxiliars</i> 0,12 <i>3 % Costos indirectes</i> 0,19</p>		37,57
6.2.9	<p>m³ Reblert en extradós de mur de formigó, amb tot-u natural calcari, i compactació en tongades successives de 25 cm d'espessor màxim amb safata vibrant de guiat manual, fins a assolir una densitat seca no inferior al 98% de la màxima obtinguda en l'assaig Proctor Modificat, realitzat segons UNE 103501.</p> <p>Criteri de valoració econòmica: El preu no inclou la realització de l'assaig Proctor Modificat.</p> <p>Inclou: Transport i descàrrega del material de reblert a peu de tall. Estesa del material de reblert en tongades d'espessor uniforme. Humectació o dessecació de cada tongada. Compactació.</p> <p>Criteri d'amidament de projecte: Volum mesurat sobre les seccions teòriques de l'excavació, segons documentació gràfica de Projecte.</p> <p>Criteri de mesura d'obra: Es mesurarà, en perfil compactat, el volum realment executat segons especificacions de Projecte, sense incloure els increments per excessos d'excavació no autoritzats.</p> <p><i>Mà d'obra</i> 3,82 <i>Maquinària</i> 1,94 <i>Materials</i> 22,00 <i>Mitjans auxiliars</i> 0,56 <i>3 % Costos indirectes</i> 0,85</p>		6,47
6.3 FONAMENTACIO			29,17



Quadre de preus nº 2

Nº	Designació	Import	
		Parcial (Euros)	Total (Euros)
6.3.1	<p>m² Capa de formigó de neteja i anivellació de fons de fonamentació, de 10 cm d'espessor, de formigó HL-150/B/20, fabricat en central i abocament amb cubilot, en el fons de l'excavació prèviament realitzada.</p> <p>Inclou: Replanteig. Col·locació de tocs i/o formació de mestres. Abocament i compactació del formigó. Coronació i enrasament del formigó.</p> <p>Criteri d'amidament de projecte: Superfície mesurada sobre la superfície teòrica de l'excavació, segons documentació gràfica de Projecte.</p> <p>Criteri de mesura d'obra: Es mesurarà la superfície teòrica executada segons especificacions de Projecte, sense incloure els increments per excessos d'excavació no autoritzats.</p> <p><i>Mà d'obra</i> <i>Materials</i> <i>Mitjans auxiliars</i> <i>3 % Costos indirectes</i></p>	<p>1,01 8,09 0,18 0,28</p>	9,56
6.3.2	<p>m³ Sabata correguda de fonamentació, de formigó armat, realitzada en excavació prèvia, amb formigó HA-25/B/20/XC2 fabricat en central, i abocament amb cubilot, i acer UNE-EN 10080 B 500 S, amb una quantia aproximada de 35 kg/m³. Inclús armadures d'espera dels pilars o altres elements, filferro de lligar, i separadors.</p> <p>Criteri de valoració econòmica: El preu inclou l'elaboració de la ferralla (tall, doblegat i conformat d'elements) en taller d'obra i el muntatge en el lloc definitiu de la seva col·locació en obra, però no inclou l'encofrat.</p> <p>Inclou: Replanteig i traçat de les bigues i dels pilars o altres elements estructurals que es recolzin en les mateixes. Col·locació de separadors i fixació de les armadures. Abocament i compactació del formigó. Coronació i enrasament de fonaments. Curat del formigó.</p> <p>Criteri d'amidament de projecte: Volum mesurat sobre les seccions teòriques de l'excavació, segons documentació gràfica de Projecte.</p> <p>Criteri de mesura d'obra: Es mesurarà el volum teòric executat segons especificacions de Projecte, sense incloure els increments per excessos d'excavació no autoritzats.</p> <p><i>Mà d'obra</i> <i>Materials</i> <i>Mitjans auxiliars</i> <i>3 % Costos indirectes</i></p>	<p>20,41 143,33 3,27 5,01</p>	172,02
6.4 MURS I ESCALA			
6.4.1	<p>m³ Mur de formigó armat, realitzat amb formigó HA-25/F/20/XC2 fabricat en central, i abocament amb cubilot, i acer UNE-EN 10080 B 500 S, amb una quantia aproximada de 50 kg/m³. Inclús filferro de lligar i separadors; escuma de poliuretà monocomponent, per a segellat dels buits passamurs per a pas dels tensors de l'encofrat.</p> <p>Criteri de valoració econòmica: El preu inclou l'elaboració i el muntatge de la ferralla en el lloc definitiu de la seva col·locació en obra, però no inclou l'encofrat.</p> <p>Inclou: Col·locació de l'armadura amb separadors homologats. Resolució de juntes de construcció. Neteja de la base de recolzament del mur en la fonamentació. Abocament i compactació del formigó. Curat del formigó. Segellat dels buits passamurs. Reparació de defectes superficials, si s'escau.</p> <p>Criteri d'amidament de projecte: Volum mesurat sobre la secció teòrica de càlcul, segons documentació gràfica de Projecte, deduïnt els buits de superfície major de 2 m².</p> <p>Criteri de mesura d'obra: Es mesurarà el volum teòric executat segons especificacions de Projecte, deduïnt els buits de superfície major de 2 m².</p> <p><i>Mà d'obra</i> <i>Materials</i> <i>Mitjans auxiliars</i> <i>3 % Costos indirectes</i></p>	<p>46,38 160,88 4,15 6,34</p>	217,75



Quadre de preus nº 2

Nº	Designació	Import	
		Parcial (Euros)	Total (Euros)
6.4.2	<p>m² Muntatge i desmuntatge en una cara del mur, de sistema d'encofrat a dues cares amb acabat vist amb textura llisa, realitzat amb tauler contraxapat fenòlic amb bastidor metàl·lic, amortitzable en 20 usos, per a formació de mur de formigó armat, de fins a 3 m d'altura i superfície plana, per a contenció de terres. Inclús, passamurs per a pas dels tensors, elements de sustentació, fixació i apuntalament necessaris per a la seva estabilitat; i líquid desencofrant, per evitar l'adherència del formigó a l'encofrat.</p> <p>Inclou: Neteja i preparació del plànol de suport. Col·locació de passamurs per a pas dels tensors. Muntatge del sistema d'encofrat. Col·locació d'elements de sustentació, fixació i apuntalament. Aplomat i anivellació de l'encofrat. Humectació de l'encofrat. Desmuntatge del sistema d'encofrat. Neteja i emmagatzematge de l'encofrat.</p> <p>Criteri d'amidament de projecte: Superfície d'encofrat en contacte amb el formigó, mesurada segons documentació gràfica de Projecte, sense deduir forats menors de 1 m².</p> <p>Criteri de mesura d'obra: Es mesurarà la superfície d'encofrat en contacte amb el formigó realment executada segons especificacions de Projecte, sense deduir forats menors de 1 m².</p> <p><i>Mà d'obra</i> <i>Materials</i> <i>Mitjans auxiliars</i> <i>3 % Costos indirectes</i></p>	<p>11,72 15,56 0,55 0,83</p>	28,66
6.4.3	<p>m² Escala de formigó vist, amb llosa d'escala i esglaonat de formigó armat, realitzada amb 15 cm de gruix de formigó HA-25/F/20/XC2 fabricat en central, i abocament amb cubilot, i acer UNE-EN 10080 B 500 S, amb una quantia aproximada de 18 kg/m², quedant vist el formigó del fons i dels laterals de la llosa; Muntatge i desmuntatge de sistema d'encofrat, amb acabat vist amb textura llisa a la seva cara inferior i laterals, en planta de fins a 3 m d'altura lliure, format per: superfície encofrant de taulons de fusta de pi, amortitzables en 10 usos, folrats amb tauler aglomerat hidròfug, d'un sol ús amb una de les seves cares plastificada, estructura suport horitzontal de taulons de fusta de pi, amortitzables en 10 usos i estructura suport vertical de puntals metàl·lics, amortitzables en 150 usos. Inclús filferro de lligar, separadors, líquid desencofrant, per evitar l'adherència del formigó a l'encofrat i agent filmogen, per la cura de formigons i morters.</p> <p>Criteri de valoració econòmica: El preu inclou l'elaboració de la ferralla (tall, doblegat i conformat d'elements) en taller industrial i el muntatge en el lloc definitiu de la seva col·locació en obra.</p> <p>Inclou: Replanteig i marcat de nivells de plantes i reblerts. Muntatge del sistema d'encofrat. Col·locació de les armadures amb separadors homologats. Abocament i compactació del formigó. Curat del formigó. Desmuntatge del sistema d'encofrat.</p> <p>Criteri d'amidament de projecte: Superfície mesurada pel seu intradós en veritable magnitud, segons documentació gràfica de Projecte.</p> <p>Criteri de mesura d'obra: Es mesurarà, pel intradós, la superfície realment executada segons especificacions de Projecte.</p> <p><i>Mà d'obra</i> <i>Materials</i> <i>Mitjans auxiliars</i> <i>3 % Costos indirectes</i></p>	<p>70,15 87,08 3,14 4,81</p>	165,18
6.5 SERRALLERIA			
6.5.1	<p>m Clos de parcel·la format per malla de simple torsió, de 40 mm de passada de malla i 2/3 mm de diàmetre, acabat galvanitzat i pals d'acer de 48 mm de diàmetre i 2 m d'altura, encastats a mur de formigó. Inclús accessoris per a la fixació de la malla de simple torsió als pals metàl·lics i element i maquinaria per foradar el mur per encastar els pals.</p> <p>Inclou: Replanteig. Realització de forats per encastar els pals. Col·locació dels pals. Abocat del formigó. Aplomat i alineació dels pals i tornapunts. Col·locació de la malla.</p> <p>Criteri d'amidament de projecte: Longitud mesurada segons documentació gràfica de Projecte, deduint els buits de longitud major de 1 m.</p> <p>Criteri de mesura d'obra: Es mesurarà la longitud realment executada segons especificacions de Projecte, deduint els buits de longitud major de 1 m.</p> <p><i>Mà d'obra</i> <i>Materials</i> <i>Mitjans auxiliars</i> <i>3 % Costos indirectes</i></p>	<p>7,00 19,59 0,80 0,82</p>	28,21



Quadre de preus nº 2

Nº	Designació	Import	
		Parcial (Euros)	Total (Euros)
6.5.2	<p>m Barana d'acer galvanitzat de tub de 90 cm d'altura, amb bastidor senzill i muntants i barrots verticals, per escala recta d'un tram amb replà, fixat mitjançant patilles d'ancoratge. Inclou: Replanteig dels punts de fixació. Aplomat i anivellació. Resolució de les unions entre trams. Resolució de les unions al parament.</p> <p>Criteri d'amidament de projecte: Longitud mesurada a eixos en veritable magnitud, segons documentació gràfica de Projecte.</p> <p>Criteri de mesura d'obra: Es mesurarà en veritable magnitud, a eixos, la longitud realment executada segons especificacions de Projecte.</p> <p><i>Mà d'obra</i> 28,77 <i>Maquinària</i> 0,34 <i>Materials</i> 91,71 <i>Mitjans auxiliars</i> 2,42 <i>3 % Costos indirectes</i> 3,70</p>		126,94
6.6.1	<p>ut Suministre i instal·lació de comandaments de protecció per modificació del quadre general de protecció existent existent amb un ID i un contactor per automatisme de pista de padel. S'habilitarà una connexió pel router d'internet.</p> <p>Inclou: Replanteig. Connexió de cables i suministre de mecanismes de protecció.</p> <p>Criteri d'amidament de projecte: Nombre d'unitats previstes.</p> <p>Criteri de mesura d'obra: Es mesurarà la longitud realment executada segons especificacions de Projecte.</p> <p><i>Sense descomposició</i> 650,00 <i>3 % Costos indirectes</i> 19,50</p>		669,50
6.6.2	<p>m Canalització de tub corbable, subministrat en rotllo, de polietilè de doble paret (interior llisa i exterior corrugada), de color taronja, de 63 mm de diàmetre nominal, resistència a la compressió 450 N, col·locat sobre llit de sorra de 5 cm d'espessor, degudament compactada i anivellada amb picó vibrant de guiat manual, reblert lateral compactant fins als ronyons i posterior reblert amb la mateixa sorra fins a 10 cm per sobre de la generatriu superior de la canonada. Instal·lació soterrada. Inclús cinta de senyalització.</p> <p>Criteri de valoració econòmica: El preu inclou els equips i la maquinària necessaris per al desplaçament i la disposició en obra dels elements, però no inclou l'excavació ni el reblert principal.</p> <p>Inclou: Replanteig. Execució del llit de sorra per a seient del tub. Col·locació del tub. Col·locació de la cinta de senyalització. Execució del reblert envoltant de sorra.</p> <p>Criteri d'amidament de projecte: Longitud mesurada segons documentació gràfica de Projecte.</p> <p>Criteri de mesura d'obra: Es mesurarà la longitud realment executada segons especificacions de Projecte.</p> <p><i>Mà d'obra</i> 3,48 <i>Maquinària</i> 0,35 <i>Materials</i> 4,91 <i>Mitjans auxiliars</i> 0,17 <i>3 % Costos indirectes</i> 0,27</p>		9,18
6.6.3	<p>m Cablejat per a xarxa subterrània d'enllumenat format per 4 cables unipolars RZ1-K (AS) reacció al foc classe Cca-s1b,d1,a1, amb conductors de coure de 6 mm² de secció, sent la seva tensió assignada de 0,6/1 kV.</p> <p>Inclou: Replanteig. Estesa del cablejat. Connexió de cables.</p> <p>Criteri d'amidament de projecte: Longitud mesurada segons documentació gràfica de Projecte.</p> <p>Criteri de mesura d'obra: Es mesurarà la longitud realment executada segons especificacions de Projecte.</p> <p><i>Mà d'obra</i> 2,34 <i>Materials</i> 6,43 <i>Mitjans auxiliars</i> 0,18 <i>3 % Costos indirectes</i> 0,27</p>		9,22



Quadre de preus nº 2

Nº	Designació	Import	
		Parcial (Euros)	Total (Euros)
6.6.4	<p>m Cable bus rígid, apantallat, de 4 fils, de 0,8 mm² de secció per fil. Inclús accessoris i elements de subjecció. Inclou: Estesa de cables. Connexionat. Criteri d'amidament de projecte: Longitud mesurada segons documentació gràfica de Projecte. Criteri de mesura d'obra: Es mesurarà la longitud realment executada segons especificacions de Projecte.</p> <p><i>Mà d'obra</i> 0,54 <i>Materials</i> 2,00 <i>Mitjans auxiliars</i> 0,05 3 % Costos indirectes 0,08</p>		2,67
6.7 PAVIMENTS			
6.7.1	<p>m² Paviment continu exterior de formigó armat, amb junts, de 20 cm d'espessor, realitzat amb formigó HA-25/B/20/XC2 fabricat en central, i abocament des de camió, i malla electrosoldada ME 20x20 Ø 5-5 B 500 T 6x2,20 UNE-EN 10080, sobre separadors homologats, estès i vibrat manual mitjançant regla vibrant; tractat superficialment amb enduridor a capa de trànsit. Criteri de valoració econòmica: El preu no inclou la base de la solera ni l'execució i el segellat dels junts. Inclou: Preparació i neteja de la superfície suport. Replanteig dels junts de construcció, de dilatació i de retracció. Col·locació d'encofrats. Estesa de nivells mitjançant tocaments, mestres de formigó o regles. Reg de la superfície base. Col·locació de la malla electrosoldada amb separadors homologats. Connexionat, ancoratge i embroquetat de les xarxes d'instal·lacions projectades. Abocat, estesa i vibrat del formigó. Curat del formigó. Aplicació manual del morter, assegurant-se de la total cubrició del formigó fresc. Retirada d'encofrats. Fratasado mecànic de la superfície. Juntes amb utilatge de diamant cada 25m² Criteri d'amidament de projecte: Superfície mesurada en projecció horitzontal, segons documentació gràfica de Projecte. Criteri de mesura d'obra: Es mesurarà, en projecció horitzontal, la superfície realment executada segons especificacions de Projecte.</p> <p><i>Mà d'obra</i> 16,69 <i>Maquinària</i> 3,22 <i>Materials</i> 22,48 <i>Mitjans auxiliars</i> 0,85 3 % Costos indirectes 1,30</p>		44,54
6.8 EQUIPAMENT			
6.8.1	<p>U Banc amb respatller de fusta, de taules de fusta tropical, de 175 cm de longitud, amb estructura metàl·lica, de fosa d'alumini, fixat a una superfície suport (no inclosa en aquest preu). Inclou: Replanteig d'alineacions i nivells. Col·locació i fixació de les peces. Criteri d'amidament de projecte: Nombre d'unitats previstes, segons documentació gràfica de Projecte. Criteri de mesura d'obra: Es mesurarà el nombre d'unitats realment executades segons especificacions de Projecte.</p> <p><i>Mà d'obra</i> 19,69 <i>Materials</i> 1.042,75 <i>Mitjans auxiliars</i> 21,25 3 % Costos indirectes 32,51</p>		1.116,20
6.8.2	<p>U Retirada i recol·locació de paperera metàl·lica existent de suport vertical, de tipus basculant amb clau, boca circular, de 60 litres de capacitat, de xapa perforada de 1 mm d'espessor pintada amb pintura de polièster color, dimensions totals 785x380x360, amb tacs i cargols d'acer a una superfície suport (no inclosa en aquest preu). Inclou: Replanteig d'alineacions i nivells. Col·locació i fixació de les peces. Criteri d'amidament de projecte: Nombre d'unitats previstes, segons documentació gràfica de Projecte. Criteri de mesura d'obra: Es mesurarà el nombre d'unitats realment executades segons especificacions de</p> <p><i>Mà d'obra</i> 23,92 <i>Materials</i> 7,96 <i>Mitjans auxiliars</i> 0,64 3 % Costos indirectes 0,98</p>		33,50



Quadre de preus nº 2

Nº	Designació	Import	
		Parcial (Euros)	Total (Euros)
6.9.1	<p>6.9 PISTA DE PADEL</p> <p>u 1-Formació de cercol perimetral de 30x20cm de formigó HA-25/B/20/XC2 i armat amb acer B-500-S amb sistema d'encofrat metal·lic recuperable (60ml x 33 €=1980€) 2-Suministre i estesa de 15cm, 45 Tn per padel (45Tnx42€=1890€) 3-Paviment poros Tenileibo sense pintar de 5 cm (200m2x30€=6000€) 4-Estructura d'acer galvanitzar i pintada al forn de color verd de 80/40/2mm en tub estructural rectangular. 4 columnes d'acer en tub estructural de 80/80/2mm de 6 metres d'altura per projectors. Amb dues portes abatibles per un lateral, l'altre lateral es ceg. Bastidors, plans 45x8mm i malla electrosoldada rigida de 50/50/4mm galvanitzats i pintats al forn color verd. Accessoris per vidre templat amb tornilleria inoxidable. colcat sobre l'estructura d'acer amb junta de neoprè 20x5 i 40x5. Pals de subjeccio de la xarxa integrats a l'estructura. Xarxa de joc homologada. Tancament perimetral de vidre securabilitzat de 10mm amb cantells pulits i recolzament dels vidres sobre junta de EPDM i tornilleria d'acer inoxidable. (1utx15.500€=15.500€) 5-Il·luminació amb suministre de 8 focos LED de 200w POLARIS (8 udx330€=2640€) 6-Paviment: gespa artificial color verd GRASSINCO, suministre i instal·lacio de paviment GRASSINCO color verd, fibrilat, amb sorra de silici 15kg/m2. Espessor mig 12mm (200m2x24€=4800€) 7-Instal·lacio completa de la iluminació, traçat a la base, quadre de maniobra a peu de pista i posta a terra perimetral. (1utx1200€=1200€) 8-Xarxa Nylon fons 14x2 - 2 fons + Xarxa Nylon 16x2 - 2 laterals (2850€)</p> <p><i>Sense descomposició</i> <i>3 % Costos indirectes</i></p>	36.776,99	37.880,30
6.9.2	<p>u Sistema ReservaPlay:</p> <p>Acces a pista de padel mitjançant el boto d'obertura automatica des de mobil o el codi de reserva, il·luminacio automàtica segons horaris i reserves, l'administrador podrà obrir portes i tancar llums amb un sol clic des de qualsevol punt a través del mobil, ordinador, tablet...</p> <p>Instal·lació 200€</p> <p>Material:</p> <p>1 ut -Punt de control d'accés compost per teclat i placa de contrl per entrada de pista i llum Sistema intel·ligent de doble seguretat per possible micro talls d'internet. 249€ 1 ut -Visera/protecció teclat exterior padel 35€ 2 ut -Electro pany i armadura per 2 portes abatibles a cada pista. 160€ 1 ut -Relé i base per actuació de llums. 25€ 1 ut-Router SIM punt accés cable per generacio d'internet 295€</p> <p>INCLOU:</p> <p>-Suport tècnic per correu electrònic -Mòdul de pagament en linia -Mòdul de control d'accés am llicència per fins a 4 instal·lacions automatitzades: 1 pista de padel. -Configuració, càrrega de dades, validació i 2 hores de formació remota inicial 195€ -Quota manteniment 1r any 708€</p> <p><i>Sense descomposició</i> <i>3 % Costos indirectes</i></p> <p>7 GESTIO DE RESIDUS</p>	1.867,00 56,01	1.923,01



Quadre de preus nº 2

Nº	Designació	Import	
		Parcial (Euros)	Total (Euros)
7.1	<p>m³ Transport de terres amb camió dels productes procedents de l'excavació de qualsevol tipus de terreny a abocador específic, instal·lació de tractament de residus de construcció i demolició externa a l'obra o centre de valorització o eliminació de residus, situat a una distància màxima de 20 km.</p> <p>Criteri de valoració econòmica: El preu inclou el temps d'espera en obra durant les operacions de càrrega, el viatge d'anada, la descàrrega i el viatge de tornada, però no inclou la càrrega en obra.</p> <p>Inclou: Transport de terres a l'abocador específic, instal·lació de tractament de residus de construcció i demolició externa a l'obra o centre de valorització o eliminació de residus, amb protecció de les mateixes mitjançant la seva cobertura amb teles.</p> <p>Criteri d'amidament de projecte: Volum mesurat sobre les seccions teòriques de les excavacions, incrementades cadascuna d'elles pel seu corresponent coeficient d'esponjament, d'acord amb el tipus de terreny considerat.</p> <p>Criteri de mesura d'obra: Es mesurarà, incloent l'estufament, el volum de terres realment transportat segons especificacions de Projecte.</p> <p style="margin-left: 20px;"><i>Maquinària</i></p> <p style="margin-left: 20px;"><i>Mitjans auxiliars</i></p> <p style="margin-left: 20px;"><i>3 % Costos indirectes</i></p>	<p>4,64</p> <p>0,09</p> <p>0,14</p>	4,87
7.2	<p>m³ Cànon d'abocament per lliurament de terres procedents de l'excavació, en abocador específic, instal·lació de tractament de residus de construcció i demolició externa a l'obra o centre de valorització o eliminació de residus.</p> <p>Criteri de valoració econòmica: El preu no inclou el transport.</p> <p>Inclou: Nada.</p> <p>Criteri d'amidament de projecte: Volum mesurat sobre les seccions teòriques de les excavacions, incrementades cadascuna d'elles pel seu corresponent coeficient d'esponjament, d'acord amb el tipus de terreny considerat.</p> <p>Criteri de mesura d'obra: Es mesurarà, incloent l'estufament, el volum de terres realment entregat segons especificacions de Projecte.</p> <p style="margin-left: 20px;"><i>Maquinària</i></p> <p style="margin-left: 20px;"><i>Mitjans auxiliars</i></p> <p style="margin-left: 20px;"><i>3 % Costos indirectes</i></p>	<p>2,09</p> <p>0,04</p> <p>0,06</p>	2,19
7.3	<p>m³ Transport amb camió de residus inerts de maons, teules i materials ceràmics, produïts en obres de construcció i/o demolició, a abocador específic, instal·lació de tractament de residus de construcció i demolició externa a l'obra o centre de valorització o eliminació de residus, situat a 20 km de distància.</p> <p>Criteri de valoració econòmica: El preu inclou el temps d'espera en obra durant les operacions de càrrega, el viatge d'anada, la descàrrega i el viatge de tornada, però no inclou la càrrega en obra.</p> <p>Inclou: Nada.</p> <p>Criteri d'amidament de projecte: Volum teòric, estimat a partir del pes i la densitat aparent dels diferents materials que componen els residus, segons documentació gràfica de Projecte.</p> <p>Criteri de mesura d'obra: Es mesurarà, incloent l'estufament, el volum de residus realment transportat segons especificacions de Projecte.</p> <p style="margin-left: 20px;"><i>Sense descomposició</i></p> <p style="margin-left: 20px;"><i>3 % Costos indirectes</i></p>	<p>174,76</p> <p>5,24</p>	180,00
7.4	<p>m³ Cànon d'abocament per lliurament de residus inerts de maons, teules i materials ceràmics, produïts a obres de construcció i/o demolició, en abocador específic, instal·lació de tractament de residus de construcció i demolició externa a l'obra o centre de valorització o eliminació de residus.</p> <p>Criteri de valoració econòmica: El preu no inclou el transport.</p> <p>Inclou: Nada.</p> <p>Criteri d'amidament de projecte: Volum teòric, estimat a partir del pes i la densitat aparent dels diferents materials que componen els residus, segons documentació gràfica de Projecte.</p> <p>Criteri de mesura d'obra: Es mesurarà, incloent l'estufament, el volum de residus realment entregat segons especificacions de Projecte.</p> <p style="margin-left: 20px;"><i>Sense descomposició</i></p> <p style="margin-left: 20px;"><i>3 % Costos indirectes</i></p>	<p>34,95</p> <p>1,05</p>	36,00
	8 CONTROL DE QUALITAT		



Quadre de preus nº 2

Nº	Designació	Import	
		Parcial (Euros)	Total (Euros)
8.1	<p>U Assaig a realitzar en laboratori acreditat en l'àrea tècnica corresponent, sobre una mostra de formigó fresc, agafada en obra segons UNE-EN 12350-1, per a la determinació de les següents característiques: consistència del formigó fresc mitjançant el mètode d'assentament del con d'Abrams segons UNE-EN 12350-2 i resistència característica a compressió del formigó endurit mitjançant control estadístic amb fabricació i tractament de sis provetes cilíndriques de 15x30 cm del mateix lot segons UNE-EN 12390-2, recapçat i ruptura a compressió de les mateixes segons UNE-EN 12390-3. Fins i tot desplaçament a obra, presa de mostra i informe de resultats.</p> <p>Inclou: Desplaçament a obra. Presa de mostres. Realització dels assajos. Redacció d'informe dels resultats dels assajos realitzats.</p> <p>Criteri d'amidament de projecte: Assaig a realitzar, segons documentació del Pla de control de qualitat.</p> <p><i>Materials</i> <i>Mitjans auxiliars</i> <i>3 % Costos indirectes</i></p>	75,00 1,50 2,30	78,80
9.1	<p>9 SEGURETAT I SALUT</p> <p>U Conjunt de sistemes de protecció col·lectiva, necessaris per al compliment de la normativa vigent en matèria de Seguretat i Salut en el Treball. Inclús manteniment en condicions segures durant tot el període de temps que es requereixi, reparació o reposició i transport fins al lloc d'emmagatzematge o retirada a contenidor.</p> <p>Inclou: WC QUIMIC per el personal de l'obra.</p> <p>Criteri d'amidament de projecte: Nombre d'unitats previstes, segons Estudi o Estudi Bàsic de Seguretat i Salut.</p> <p>Criteri de mesura d'obra: Es mesurarà el nombre d'unitats realment col·locades segons especificacions d'Estudi o Estudi Bàsic de Seguretat i Salut.</p> <p><i>Sense descomposició</i> <i>3 % Costos indirectes</i></p>	849,52 25,48	875,00



Pressupost parcial nº 1 ACTUACIO 1 - TANCA PERIMETRAL

Nº	U	Descripció					Amidament	
1.1	U	Retirada i recol·locació de paperera metàl·lica existent de suport vertical, de tipus basculant amb clau, boca circular, de 60 litres de capacitat, de xapa perforada de 1 mm d'espessor pintada amb pintura de polièster color, dimensions totals 785x380x360, amb tacs i cargols d'acer a una superfície suport (no inclosa en aquest preu). Inclou: Replanteig d'alineacions i nivells. Col·locació i fixació de les peces. Criteri d'amidament de projecte: Nombre d'unitats previstes, segons documentació gràfica de Projecte. Criteri de mesura d'obra: Es mesurarà el nombre d'unitats realment executades segons especificacions de Projecte.					Total U	1,000
1.2	M²	Esbrossada i neteja del terreny de topografia amb desnivells mínims, amb mitjans mecànics. Comprèn els treballs necessaris per retirar de les zones previstes per a l'edificació o urbanització: arbres, petites plantes, mala herba, brossa, fustes caigudes, runes, escombraries o qualsevol altre material existent, fins a una profunditat no menor que el gruix de la capa de terra vegetal, considerant com mínima 25 cm; i càrrega a camió i transport a abocador. Inclou: Replanteig en el terreny. Remoció mecànica dels materials d'esbrossada. Retirada i disposició mecànica dels materials objecte d'esbrossada. Càrrega a camió. Criteri d'amidament de projecte: Superfície mesurada en projecció horitzontal, segons documentació gràfica de Projecte. Criteri de mesura d'obra: Es mesurarà, en projecció horitzontal, la superfície realment executada segons especificacions de Projecte, sense incloure els increments per excessos d'excavació no autoritzats.	Uts.	Llargada	Amplada	Alçada	Parcial	Subtotal
			1	27,000	1,500	40,500		
			1	6,000	1,500	9,000		
						49,500	49,500	
			Total m²				49,500	
1.3	M	Desmuntatge de tela metàl·lica en clos de parcel·la, amb una altura de fins 2,5 m, amb mitjans manuals, i càrrega manual sobre camió o contenidor, i de porta de una batent per recol·locar Inclou: Desmuntatge de l'element. Retirada i apilament del material desmuntat. Neteja de les restes de l'obra. Càrrega manual del material desmuntat i restes de l'obra sobre camió o contenidor i transport i taxes abocador. Criteri d'amidament de projecte: Longitud mesurada segons documentació gràfica de Projecte. Criteri de mesura d'obra: S'amidarà la longitud realment desmuntada segons especificacions de Projecte.	Uts.	Llargada	Amplada	Alçada	Parcial	Subtotal
			1	27,000			27,000	
			1	6,000			6,000	
							33,000	33,000
			Total m				33,000	
1.4	M³	Excavació de rases per fonamentacions fins a una profunditat de 2 m, en terra d'argila semidura, amb mitjans mecànics, i càrrega a camió. Criteri de valoració econòmica: El preu no inclou el transport dels materials excavats. Inclou: Replanteig general i fixació dels punts i nivells de referència. Col·locació de les llieres en els cantons i extrems de les alineacions. Excavació en successives rases horitzontals i extracció de terres. Refinat de fons i laterals a mà, amb extracció de les terres. Càrrega a camió de les terres excavades. Criteri d'amidament de projecte: Volum mesurat sobre les seccions teòriques de l'excavació, segons documentació gràfica de Projecte, sense duplicar cantonades ni encontres. Criteri de mesura d'obra: Es mesurarà el volum teòric executat segons especificacions de Projecte, sense duplicar cantonades ni encontres i sense incloure els increments per excessos d'excavació no autoritzats, ni el reblert necessari per a reconstruir la secció teòrica per defectes imputables al Contractista. Es mesurarà l'excavació una vegada realitzada i abans que sobre ella s'efectuï cap tipus de reblert. Si el Contractista tanqués l'excavació abans de conformar l'amidament, s'entendrà que s'avé al que unilateralment determini el director de l'execució de l'obra.	Uts.	Llargada	Amplada	Alçada	Parcial	Subtotal
			1	27,000	0,600	0,500	8,100	
							8,100	8,100
			Total m³				8,100	



Pressupost parcial nº 1 ACTUACIO 1 - TANCA PERIMETRAL

Nº U Descripció Amidament

1.5	M²	<p>Mur de càrrega de 20 cm d'espessor de fàbrica armada de bloc CV de formigó, llis hidròfug, color gris, 40x20x20 cm, resistència normalitzada R10 (10 N/mm²), amb junts horitzontals i verticals de 10 mm d'espessor, junt renfonsada, rebuda amb morter de ciment industrial, color gris, M-7,5, subministrat a granel, amb peces especials tals com a mitjos blocs, blocs de cantonada i blocs en "U" en formació de cèrcols horitzontals i llindes, reforçat amb formigó de replè, HA-25/B/12/XC2, preparat en obra, abocament amb mitjans manuals, volum 0,015 m³/m², en llindes, cèrcols horitzontals i cèrcols verticals; i acer UNE-EN 10080 B 500 S, quantia 2,2 kg/m².</p> <p>Inclou: Neteja i preparació de la superfície suport. Replanteig, planta a planta. Col·locació i aplomat de mires de referència. Estesa de fils entre mires. Col·locació de ploms fixos a les arestes. Col·locació de les peces per filades a nivell. Repassada de juntes i neteja del parament. Col·locació d'armadures en els buits de les peces, cèrcols horitzontals i llindes. Preparació del formigó. Abocat, vibrat i curat del formigó. Realització de tots els treballs necessaris per a la resolució de buits. Neteja.</p> <p>Criteri d'amidament de projecte: Superfície mesurada segons documentació gràfica de Projecte, sense duplicar cantonades ni encontres, deduint els buits de superfície major de 2 m².</p> <p>Criteri de mesura d'obra: Es mesurarà la superfície realment executada segons especificacions de Projecte, sense duplicar cantonades ni encontres, deduint els buits de superfície major de 2 m².</p>	Uts.	Llargada	Amplada	Alçada	Parcial	Subtotal
			1	27,000		1,050	28,350	
							28,350	28,350
							Total m²	28,350

1.6	M	<p>Clos de parcel·la format per panells de malla electrosoldada, de 50x50 mm de passada de malla i 4 mm de diàmetre, acabat galvanitzat, amb bastidor de perfil buit d'acer galvanitzat de secció 30x30x1,5 mm i pals de perfil buit d'acer galvanitzat, de secció quadrada 60x60x1,5 mm i 2,5 m d'altura, separats 2 cm entre si i encastats en murs de fàbrica o formigó. Inclús morter de ciment per a rebuda dels pals i accessoris per a la fixació d'els panells de malla electrosoldada als pals metàl·lics.</p> <p>Criteri de valoració econòmica: El preu no inclou el mur.</p> <p>Inclou: Replanteig. Obertura de buits per col·locació dels pals. Col·locació dels pals. Abocat del morter. Aplomat i alineació dels pals. Col·locació dels panells de malla.</p> <p>Criteri d'amidament de projecte: Longitud mesurada segons documentació gràfica de Projecte, deduint els buits de longitud major de 1 m.</p> <p>Criteri de mesura d'obra: Es mesurarà la longitud realment executada segons especificacions de Projecte, deduint els buits de longitud major de 1 m.</p>	Uts.	Llargada	Amplada	Alçada	Parcial	Subtotal
			1	27,000		2,000	54,000	
							54,000	54,000
							Total m	54,000

1.7	U	<p>Recol·locació de porta de posts constituïda per marcs de tub d'acer galvanitzat de 40x20x1,5 mm i 30x15x1,5 mm, bastidor de tub d'acer galvanitzat de 40x40x1,5 mm amb platina de 40x4 mm i per malla de simple torsió, de 8 mm de passada de malla i 1,1 mm de diàmetre, acabat galvanitzat, fixada als bastiments i tibada, per a accés de vianants en clos de parcel·la de malla metàl·lica. Inclús pals de reforç, formigó HM-20/B/20/X0 per a rebuda dels pals i accessoris de fixació i muntatge.</p> <p>Inclou: Replanteig d'alineacions i nivells. Obertura de buits en el terreny. Col·locació dels pals. Abocat del formigó. Muntatge de la porta. Fixació del bastidor sobre els pals. Col·locació dels ferraments de tancament. Ajust final de la fulla.</p> <p>Criteri d'amidament de projecte: Nombre d'unitats previstes, segons documentació gràfica de Projecte.</p> <p>Criteri de mesura d'obra: Es mesurarà el nombre d'unitats realment executades segons especificacions de Projecte.</p>						
							Total U	1,000

Pressupost parcial nº 1 ACTUACIO 1 - TANCA PERIMETRAL

Nº	U	Descripció	Amidament
1.8	U	<p>Porta reixat de malla electrosoldada acabat galvanitzat, de dues fulles abatibles, dimensions 400x200 cm, perfils rectangulars en cercol sòcol inferior realitzat malla electrosoldada galvanitzada de 3 mm d'espessor per a accés de vehicles. Obertura manual. Inclús frontisses o ancoratges metàl·lics laterals dels bastidors, armadura portant de la cancel·la i rebuts a obra, elements d'ancoratge, ferramentes de seguretat i tancament, acabat amb emprimació antioxidant i accessoris.</p> <p>Inclou: Replanteig. Col·locació i muntatge dels pals de fixació. Instal·lació de la porta reixa. Abocat del formigó. Muntatge del sistema d'obertura. Muntatge del sistema d'accionament. Repàs i greixatge de mecanismes.</p> <p>Criteri d'amidament de projecte: Nombre d'unitats previstes, segons documentació gràfica de Projecte.</p> <p>Criteri de mesura d'obra: Es mesurarà el nombre d'unitats realment executades segons especificacions de Projecte.</p>	
Total U			1,000

Pressupost parcial nº 2 ACTUACIO 2 - PORTA ACCES ATENEU

Nº	U	Descripció	Amidament
2.1	U	<p>Porta d'alumini, gamma mitja, amb trencament de pont tèrmic, dues fulles practicables, amb obertura cap a l'exterior, dimensions 2200x2150 mm, acabat lacat RAL, amb el segell QUALICOAT, que garanteix el gruix i la qualitat del procés de lacat, composta de fulla de 68 mm i marc de 60 mm, rivets, galze, junts d'estanquitat d'EPDM, maneta i ferraments, segons UNE-EN 14351-1; transmitància tèrmica del marc: $U_{h,m}$ = des de 2,8 W/(m²K); gruix màxim de l'envidriament: 46 mm, amb classificació a la permeabilitat a l'aire classe 4, segons UNE-EN 12207, classificació a l'estanquitat a l'aigua classe E1650, segons UNE-EN 12208, i classificació a la resistència a la força del vent classe C5, segons UNE-EN 12210, amb pany de seguretat, amb bastiment de base i sense persiana. Inclús segellador adhesiu i silicona neutra per a segellat perimetral dels junts exterior i interior, entre la fusteria i l'obra.</p> <p>Inclou: Col·locació del bastiment de base. Col·locació de la fusteria sobre el bastiment de base. Ajust final de les fulles. Segellat perimetral del junt entre la fusteria exterior i el parament.</p> <p>Criteri d'amidament de projecte: Nombre d'unitats previstes, segons documentació gràfica de Projecte.</p> <p>Criteri de mesura d'obra: Es mesurarà el nombre d'unitats realment executades segons especificacions de Projecte.</p>	
Total U			1,000
2.2	U	<p>Mecanisme antipànic per porta d'evacuació de 2 fulles, amb sistema d'accionament per pressió, amb 2 punts de tancament, per a mecanisme ocult, homologat segons UNE-EN 1125, instal·lat.</p>	
Total u			1,000
2.3	U	<p>Ajudes de paletaria per la retirada i col·locació i de porta de dues fulles amb accionament d'evacuació, amb cargols, sobre paret de tancament ja executada, per fixar posteriorment, sobre ell, el bastiment de la fusteria de més de 4 m² de superfície. Inclos carrega, transport i taxes abocador.</p> <p>Inclou: Replanteig. Anivellació i aplomat. Fixació definitiva del bastiment de base.</p> <p>Criteri d'amidament de projecte: Nombre d'unitats previstes, segons documentació gràfica de Projecte.</p> <p>Criteri de mesura d'obra: Es mesurarà el nombre d'unitats realment executades segons especificacions de Projecte.</p>	
Total U			1,000

Pressupost parcial nº 3 ACTUACIO 3 - SUBSTITUCIO COBERTURA BANQUETES

Nº U Descripció Amidament

3.1 M² Desmuntatge de plaques translúcides de lluernari de cobertura de banquetes i laterals, amb mitjans manuals, sense afectar a l'estabilitat dels elements estructurals metal·lics que ho sostenen, i càrrega manual sobre camió o contenidor, transport i taxes abocador.
Inclou: Desmuntatge de l'element. Retirada i apilament del material desmuntat. Neteja de les restes de l'obra. Càrrega manual del material desmuntat i restes de l'obra sobre camió o contenidor, transport i taxes abocador.
Criteri d'amidament de projecte: Unitat mesurada segons documentació gràfica de Projecte.

	Uts.	Llargada	Amplada	Alçada	Parcial	Subtotal
tancament i coberta (bxh) recorregut 3 m	2	4,100		3,000	24,600	
laterals (m2)	4	1,850			7,400	
					<u>32,000</u>	32,000
Total m²:						32,000

3.2 U Subministre i col·locació de xapa galvanitzada de 1.5mm, per pintar, sobre estructura tubular metal·lica existent amb rebllons o d'altres elements perque quedi totalment ben fixada.
Inclou: Retirada i apilament del material sobrant. Càrrega manual del material desmuntat sobre camió o contenidor.
Criteri d'amidament de projecte: Superfície mesurada segons documentació gràfica de Projecte.
Criteri de mesura d'obra: S'amidarà la superfície realment desmuntada segons especificacions de Projecte.

	Uts.	Llargada	Amplada	Alçada	Parcial	Subtotal
banquetes	2				2,000	
					<u>2,000</u>	2,000
Total u:						2,000

3.3 M² Aplicació manual de dues mans d'esmalt de poliuretà, amb franges color blanc i verd (colors del equip), acabat mat, (rendiment: 0,077 l/m² cada mà); prèvia aplicació d'una mà d'emprimació fosfocromatant d'un sol component, color gris, acabat mat (rendiment: 0,057 l/m²), sobre xapa d'acer galvanitzat.
Inclou: Preparació i neteja de la superfície suport. Aplicació d'una mà d'emprimació. Aplicació de dues mans d'acabat.
Criteri d'amidament de projecte: Superfície mesurada segons documentació gràfica de Projecte.
Criteri de mesura d'obra: Es mesurarà la superfície realment executada segons especificacions de Projecte.

	Uts.	Llargada	Amplada	Alçada	Parcial	Subtotal
tancament i coberta (bxh) recorregut 3 m	2	4,100		3,000	24,600	
laterals (m2)	4	1,850			7,400	
					<u>32,000</u>	32,000
Total m²:						32,000

Pressupost parcial nº 4 ACTUACIO 4 - SUBSTITUCIO DE PORTERIES DE FUTBOL 11

Nº	U	Descripció					Amidament	
4.1	U	<p>Suministre i col·locacio de joc de 2 porteries de futbol-11 reglamentaries de tub ovalat, d'alumini de 120x100mm (Ref.PFST03) amb caixó d'alumini abatible a la part inferior i ganzos de plàstic antilesió, amb subjeccio de la xarxa a uns tirants galvanitzats a la part posterior verticals. Xarxa de caixó futbol-11 confeccionada amb trena de niló trenat 3mm i malla de 12mm de dimensions 7,50 x 2,50 x 2,10m, color blanc, inclosa al preu.</p> <p>Inclou: Retirada joc de porteries existents, daus de formigó, transportar a gestor de residus autoritzat i les taxes d'abocador. Creació de forats de 50x50x50mm per fixacio.</p> <p>l'ancoratge de les porteries així com el formigo HM-20 per deixar totalment acabada cada una de les porteries.</p>	Uts.	Llargada	Amplada	Alçada	Parcial	Subtotal
		tanca publicitaria	1				1,000	
						1,000	1,000	
						Total u	1,000	

Pressupost parcial nº 5 ACTUACIO 5 - REIXA PISTA POLIESPORTIVA I SUBSTITUCIO FOCUS

Nº	U	Descripció					Amidament	
5.1	M	<p>Clos de parcel·la format per malla de simple torsió, de 40 mm de passada de malla i 3 mm de diàmetre, acabat galvanitzat i pals d'acer galvanitzat de 48 mm de diàmetre i 3 m d'altura, encastats en daus de formigó, en pous excavats en el terreny. Inclús accessoris per a la fixació de la malla de simple torsió als pals metàl·lics.</p> <p>Inclou: Replanteig. Excavació de pous en el terreny. Col·locació dels pals en els pous. Abocat del formigó. Aplomat i alineació dels pals i tornapuntes. Col·locació de la malla.</p> <p>Criteri d'amidament de projecte: Longitud mesurada segons documentació gràfica de Projecte, deduint els buits de longitud major de 1 m.</p> <p>Criteri de mesura d'obra: Es mesurarà la longitud realment executada segons especificacions de Projecte, deduint els buits de longitud major de 1 m.</p>	Uts.	Llargada	Amplada	Alçada	Parcial	Subtotal
		proteccio darrera porteria pista poliesportiva	2	15,000			30,000	
							30,000	30,000
							Total m	30,000
5.2	U	<p>Suministre i instal·lacio de projector LED per a pista poliesportiva BENITO model MILAN N de 140W, 4.000K, C5 o similar, de 390 mm de amplada, 490 de llarg i 81 mm de d'altura, de modul LED amb cos de fosa d'alumini injectat a pressio del tipo EN AC-43000, EN AC-43100, EN AC-43400, EN AC44100, EN AC47100 segons normativa UNE EN1706, amb difusior de vidre templat de 5mm filtre UV, tornilleria d'acer inoxidable 1885 - AISI 304, grau de protecció IP66, sobre suport existents a una alçada de 12m. Clasificacio lluminaries segons CIE: 100</p> <p>Inclou: Replanteig. Muntatge, connexionat i comprovació del seu correcte funcionament.</p> <p>Criteri d'amidament de projecte: Nombre d'unitats previstes, segons documentació gràfica de Projecte.</p> <p>Criteri de mesura d'obra: Es mesurarà el nombre d'unitats realment executades segons especificacions de Projecte.</p>	Uts.	Llargada	Amplada	Alçada	Parcial	Subtotal
		focos pista esportiva	8				8,000	
							8,000	8,000
							Total U	8,000
5.3	U	<p>Lloguer diari de plataforma elevadora de tisoires, motor dièsel, de 10 m d'altura màxima de treball.</p> <p>Criteri de valoració econòmica: El preu inclou el manteniment i l'assegurança de responsabilitat civil.</p> <p>Inclou: Revisió periòdica per a garantir la seva estabilitat i condicions de seguretat.El preu unitari inclou la part proporcional de transport de portar i recollir la plataforma a obra.</p> <p>Criteri d'amidament de projecte: Nombre d'unitats previstes, segons documentació gràfica de Projecte.</p> <p>Criteri de mesura d'obra: Amortització en forma de lloguer diari, segons condicions definides en el contracte subscrit amb l'empresa suministradora.</p>	Uts.	Llargada	Amplada	Alçada	Parcial	Subtotal
		Treballs de col·locacio de malla a una altura de 3 a 6 metres	7				7,000	
							7,000	7,000
							Total U	7,000

Pressupost parcial nº 6 ACTUACIO 6 - ADEQUACIO ZONA I PISTA DE PADEL

Nº U Descripció Amidament

6.1.- DEMOLICIONS

- 6.1.1 M Desmuntatge de tela metàl·lica en clos de parcel·la, amb una altura de 2 m, amb mitjans manuals, i transport i càrrega manual sobre camió o contenidor i taxes a abocador.
Inclou: Desmuntatge de l'element. Retirada i apilament del material desmuntat. Neteja de les restes de l'obra. Càrrega manual del material desmuntat i restes de l'obra sobre camió o contenidor.
Criteri d'amidament de projecte: Longitud mesurada segons documentació gràfica de Projecte.
Criteri de mesura d'obra: S'amidarà la longitud realment desmuntada segons especificacions de Projecte.

	Uts.	Llargada	Amplada	Alçada	Parcial	Subtotal
tanca metalica simple torsio	1	32,000			32,000	
					32,000	32,000
Total m:						32,000

- 6.1.2 M³ Demolició de mur de fàbrica de bloc de formigó massissat i armat, amb martell pneumàtic, i transport i càrrega sobre camió o contenidor i taxes a abocador.
Inclou: Demolició de l'element. Fragmentació dels enderrocs en peces manejables. Retirada i arreglat de enderrocs. Neteja de les restes de l'obra. Càrrega manual d'enderrocs sobre camió o contenidor.
Criteri d'amidament de projecte: Volum mesurat segons documentació gràfica de Projecte.
Criteri de mesura d'obra: S'amidarà el volum realment enderrocat segons especificacions de Projecte.

	Uts.	Llargada	Amplada	Alçada	Parcial	Subtotal
mur de bloc existent 2 filades	1	26,000	0,200	0,450	2,340	
					2,340	2,340
Total m³:						2,340

- 6.1.3 M Tall en paviment de formigó de 15 cm de fondària com a mínim amb maquina tallajunts amb disc de diamant per a paviment per delimitar la zona a demolir.

	Uts.	Llargada	Amplada	Alçada	Parcial	Subtotal
rases instal·lacions	2	1,500			3,000	
	2	3,500			7,000	
interior	2	5,000			10,000	
fonament nou mur	2	2,300			4,600	
	2	26,000			52,000	
					76,600	76,600
Total m:						76,600

- 6.1.4 M² Demolició de pista de skate de formigó armat, inclou paviment i element voluminos segons planol de detall, mitjançant retroexcavadora amb martell picador, i càrrega mecànica sobre camió o contenidor, transport, i taxes a abocador.
Inclou: Demolició de l'element. Fragmentació dels enderrocs en peces manejables. Retirada i arreglat de enderrocs. Neteja de les restes de l'obra. Càrrega mecànica d'enderrocs sobre camió o contenidor, transport, i taxes a abocador.
Criteri d'amidament de projecte: Superfície mesurada segons documentació gràfica de Projecte.
Criteri de mesura d'obra: S'amidarà la superfície realment enderrocada segons especificacions de Projecte.

	Uts.	Llargada	Amplada	Alçada	Parcial	Subtotal
pista skate + pp volum	1	20,000	6,000		120,000	
					120,000	120,000
Total m²:						120,000

- 6.1.5 M² Demolició de paviment exterior de formigó armat, mitjançant retroexcavadora amb martell picador, i càrrega mecànica sobre camió o contenidor, carrega i taxes abocador
Inclou: Demolició de l'element. Fragmentació dels enderrocs en peces manejables. Retirada i arreglat de enderrocs. Neteja de les restes de l'obra. Càrrega mecànica d'enderrocs sobre camió o contenidor, carrega i taxes abocador.
Criteri d'amidament de projecte: Superfície mesurada segons documentació gràfica de Projecte.
Criteri de mesura d'obra: S'amidarà la superfície realment enderrocada segons especificacions de Projecte.

	Uts.	Llargada	Amplada	Alçada	Parcial	Subtotal
exterior	1	2,500	0,400		1,000	
	1	1,500	0,400		0,600	
interior	1	5,000	0,400		2,000	



Pressupost parcial nº 6 ACTUACIO 6 - ADEQUACIO ZONA I PISTA DE PADEL

Nº	U	Descripció	Amidament	
			3,600	3,600
			Total m²	3,600

6.2.- MOVIMENT DE TERRES

- 6.2.1 M²** Esbrossada i neteja del terreny de topografia amb desnivells mínims, amb mitjans mecànics. Comprèn els treballs necessaris per retirar de les zones previstes per a l'edificació o urbanització: arbres, petites plantes, mala herba, brossa, fustes caigudes, runes, escombraries o qualsevol altre material existent, fins a una profunditat no menor que el gruix de la capa de terra vegetal, considerant com mínima 25 cm; i càrrega a camió i el transport dels materials retirats
 Inclou: Replanteig en el terreny. Remoció mecànica dels materials d'esbrossada. Retirada i disposició mecànica dels materials objecte d'esbrossada. Càrrega a camió i el transport dels materials. retirats
 Criteri d'amidament de projecte: Superfície mesurada en projecció horitzontal, segons documentació gràfica de Projecte.
 Criteri de mesura d'obra: Es mesurarà, en projecció horitzontal, la superfície realment executada segons especificacions de Projecte, sense incloure els increments per excessos d'excavació no autoritzats.

	Uts.	Llargada	Amplada	Alçada	Parcial	Subtotal	
entorn pista skate	1	22,110	1,820		40,240		
	1	22,110	2,500		55,275		
	1	6,150	10,250		63,038		
	1	2,100	6,050		12,705		
					171,258	171,258	
						Total m²	171,258

- 6.2.2 M³** Excavació a cel obert, en terra d'argila tova, amb mitjans mecànics, i càrrega a camió.
 Inclou: Replanteig general i fixació dels punts i nivells de referència. Col·locació de les lliteres en els cantons i extrems de les alineacions. Excavació en successives rases horitzontals i extracció de terres. Refinat de fons i laterals a mà, amb extracció de les terres. Càrrega a camió de les terres excavades.
 Criteri d'amidament de projecte: Volum mesurat sobre les seccions teòriques de l'excavació, segons documentació gràfica de Projecte.
 Criteri de mesura d'obra: Es mesurarà el volum teòric executat segons especificacions de Projecte, sense incloure els increments per excessos d'excavació no autoritzats, ni el reblert necessari per a reconstruir la secció teòrica per defectes imputables al Contractista. Es mesurarà l'excavació una vegada realitzada i abans que sobre ella s'efectuï cap tipus de reblert. Si el Contractista tanqués l'excavació abans de conformat l'amidament, s'entendrà que s'avé al que unilateralment determini el director de l'execució de l'obra.

	Uts.	Llargada	Amplada	Alçada	Parcial	Subtotal	
rebaix zona skate	1	8,500	20,000	0,250	42,500		
					42,500	42,500	
						Total m³	42,500

- 6.2.3 M³** Excavació de rases per fonamentacions fins a una profunditat de 2 m, en terra d'argila semidura, amb mitjans mecànics, i càrrega a camió.
 Inclou: Replanteig general i fixació dels punts i nivells de referència. Col·locació de les lliteres en els cantons i extrems de les alineacions. Excavació en successives rases horitzontals i extracció de terres. Refinat de fons i laterals a mà, amb extracció de les terres. Càrrega a camió de les terres excavades.
 Criteri d'amidament de projecte: Volum mesurat sobre les seccions teòriques de l'excavació, segons documentació gràfica de Projecte, sense duplicar cantonades ni encontres.
 Criteri de mesura d'obra: Es mesurarà el volum teòric executat segons especificacions de Projecte, sense duplicar cantonades ni encontres i sense incloure els increments per excessos d'excavació no autoritzats, ni el reblert necessari per a reconstruir la secció teòrica per defectes imputables al Contractista. Es mesurarà l'excavació una vegada realitzada i abans que sobre ella s'efectuï cap tipus de reblert. Si el Contractista tanqués l'excavació abans de conformat l'amidament, s'entendrà que s'avé al que unilateralment determini el director de l'execució de l'obra.

	Uts.	Llargada	Amplada	Alçada	Parcial	Subtotal	
	1	2,300	0,600	0,500	0,690		
	1	26,000	0,600	0,500	7,800		
					8,490	8,490	
						Total m³	8,490

Pressupost parcial nº 6 ACTUACIO 6 - ADEQUACIO ZONA I PISTA DE PADEL

Nº U Descripció Amidament

- 6.2.4 M³** Excavació de rases per instal·lacions fins a una profunditat de 2 m, en terra d'argila semidura, amb mitjans mecànics, i càrrega a camió.
 Inclou: Replanteig general i fixació dels punts i nivells de referència. Col·locació de les lliteres en els cantons i extrems de les alineacions. Excavació en successives rases horitzontals i extracció de terres. Refinat de fons amb extracció de les terres. Càrrega a camió de les terres excavades.
 Criteri d'amidament de projecte: Volum mesurat sobre les seccions teòriques de l'excavació, segons documentació gràfica de Projecte, sense duplicar cantonades ni encontres.
 Criteri de mesura d'obra: Es mesurarà el volum teòric executat segons especificacions de Projecte, sense duplicar cantonades ni encontres i sense incloure els increments per excessos d'excavació no autoritzats, ni el reblert necessari per a reconstruir la secció teòrica per defectes imputables al Contractista. Es mesurarà l'excavació una vegada realitzada i abans que sobre ella s'efectuï cap tipus de reblert. Si el Contractista tanqués l'excavació abans de conformat l'amidament, s'entendrà que s'avé al que unilateralment determini el director de l'execució de l'obra.

	Uts.	Llargada	Amplada	Alçada	Parcial	Subtotal
rases instal·lacions	1	1,500	0,400	0,600	0,360	
	1	3,500	0,400	0,600	0,840	
	1	7,700	0,400	0,400	1,232	
	1	3,300	0,400	0,400	0,528	
interior	1	5,000	0,400	0,600	1,200	
perimetre pista	1	23,000	0,400	0,600	5,520	
	1	13,000	0,400	0,600	3,120	
					12,800	12,800
Total m³						12,800

- 6.2.5 M³** Reblert principal de rases per instal·lacions, amb terra seleccionada procedent de la pròpia excavació i compactació en tongades successives de 20 cm d'espessor màxim amb picó vibrant de guiat manual, fins a assolir una densitat seca no inferior al 95% de la màxima obtinguda en l'assaig Proctor Modificat, realitzat segons UNE 103501. Inclús cinta o distintiu indicador de la instal·lació.
 Criteri de valoració econòmica: El preu no inclou la realització de l'assaig Proctor Modificat.
 Inclou: Estesa del material de reblert en tongades d'espessor uniforme. Humectació o dessecació de cada tongada. Col·locació de cinta o distintiu indicador de la instal·lació.
 Compactació.
 Criteri d'amidament de projecte: Volum mesurat sobre les seccions teòriques de l'excavació, segons documentació gràfica de Projecte.
 Criteri de mesura d'obra: Es mesurarà, en perfil compactat, el volum realment executat segons especificacions de Projecte, sense incloure els increments per excessos d'excavació no autoritzats.

	Uts.	Llargada	Amplada	Alçada	Parcial	Subtotal
rases instal·lacions	1	1,500	0,400	0,200	0,120	
	1	3,500	0,400	0,400	0,560	
	1	7,700	0,400	0,400	1,232	
	1	3,300	0,400	0,400	0,528	
interior	1	5,000	0,400	0,200	0,400	
perimetre pista	1	23,000	0,400	0,200	1,840	
	1	13,000	0,400	0,200	1,040	
					5,720	5,720
Total m³						5,720

- 6.2.6 M³** Reblert envoltant de les instal·lacions en rases, amb sorra de 0 a 5 mm de diàmetre i compactació en tongades successives de 20 cm d'espessor màxim amb picó vibrant de guiat manual, fins a assolir una densitat seca no inferior al 95% de la màxima obtinguda en l'assaig Proctor Modificat, realitzat segons UNE 103501.
 Criteri de valoració econòmica: El preu no inclou la realització de l'assaig Proctor Modificat.
 Inclou: Estesa del material de reblert en tongades d'espessor uniforme. Humectació o dessecació de cada tongada. Compactació.
 Criteri d'amidament de projecte: Volum mesurat sobre les seccions teòriques de l'excavació, segons documentació gràfica de Projecte.
 Criteri de mesura d'obra: Es mesurarà, en perfil compactat, el volum realment executat segons especificacions de Projecte, sense incloure els increments per excessos d'excavació no autoritzats.

	Uts.	Llargada	Amplada	Alçada	Parcial	Subtotal
rases instal·lacions	1	1,500	0,400	0,200	0,120	
	1	3,500	0,400	0,200	0,280	
	1	7,700	0,400	0,200	0,616	
	1	3,300	0,400	0,200	0,264	
interior	1	5,000	0,400	0,200	0,400	



Pressupost parcial nº 6 ACTUACIO 6 - ADEQUACIO ZONA I PISTA DE PADEL

Nº	U	Descripció	Amidament				
6.2.6	M³	Rebliments de rases per instal·lacions amb sorra 0 a 5 mm de diàmetre	(Continuació...)				
		perímetre pista	1	23,000	0,400	0,200	1,840
			1	13,000	0,400	0,200	1,040
							4,560
							4,560
						Total m³	4,560

6.2.7 M Rasa drenant en perímetre de mur en contacte amb el terreny, amb un pendent mínim del 0,50%, per a captació de les aigües que es filtren a través de la superfície del terreny, en el fons del qual es disposa un tub flexible de polietilè d'alta densitat (PEAD/HDPE) ranurat corrugat, circular, de doble paret, per drenatge, soterrat, de 160 mm de diàmetre nominal interior, segons UNE 53994, col·locat sobre solera de formigó en massa HM-20/B/20/X0, de 10 cm de gruix, en forma de bressol per a rebre el tub i formar els pendents, amb reomplert lateral i superior fins a 25 cm per sobre de la generatriu superior del tub amb grava filtrant sense classificar, tot això embolicat en un geotèxtil no teixit compost per fibres de polièster unides per tiretes, amb una resistència a la tracció longitudinal de 1,63 kN/m, una resistència a la tracció transversal de 2,08 kN/m, una obertura de con a l'assaig de perforació dinàmica segons UNE-EN ISO 13433 inferior a 27 mm, resistència CBR a punxonament 0,4 kN i una massa superficial de 200 g/m². Inclús junts i peces complementàries.
Criteri de valoració econòmica: El preu no inclou l'excavació ni el reblert principal.
Inclou: Replanteig i traçat del conducte en planta i pendents. Formació de la llosa de formigó. Col·locació del geotèxtil. Descens i col·locació dels tubs en el fons de la rasa. Muntatge, connexionat i comprovació del seu correcte funcionament. Execució del reblert envoltant. Tancament de doble solapa del paquet filtrant realitzat amb el propi geotèxtil.
Criteri d'amidament de projecte: Longitud mesurada en projecció horitzontal, segons documentació gràfica de Projecte.
Criteri de mesura d'obra: Es mesurarà en projecció horitzontal, la longitud realment executada segons especificacions de Projecte.

	Uts.	Llargada	Amplada	Alçada	Parcial	Subtotal
trasdos mur de bloc	1	26,000			26,000	
					26,000	26,000
					Total m	26,000

6.2.8 M³ Reblert en extradós de mur de bloc formigó de 30 cm, amb terra seleccionada procedent de la pròpia excavació, i compactació en tongades successives de 25cm d'espessor màxim amb safata vibrant de guiat manual, fins a assolir una densitat seca no inferior al 98% de la màxima obtinguda en l'assaig Proctor Modificat, realitzat segons UNE 103501.
Criteri de valoració econòmica: El preu no inclou la realització de l'assaig Proctor Modificat.
Inclou: Transport i descàrrega del material de reblert a peu de tall. Estesa del material de reblert en tongades d'espessor uniforme. Humectació o dessecació de cada tongada.
Compactació.
Criteri d'amidament de projecte: Volum mesurat sobre les seccions teòriques de l'excavació, segons documentació gràfica de Projecte.
Criteri de mesura d'obra: Es mesurarà, en perfil compactat, el volum realment executat segons especificacions de Projecte, sense incloure els increments per excessos d'excavació no autoritzats.

	Uts.	Llargada	Amplada	Alçada	Parcial	Subtotal
reaprofitament de terres de la propia obra	1	5,030	1,900	0,750	7,168	
rases instal·lacions	0,5	1,500	0,400	0,600	0,180	
	0,5	3,500	0,400	0,600	0,420	
	0,5	7,700	0,400	0,400	0,616	
	0,5	3,300	0,400	0,400	0,264	
interior	0,5	5,000	0,400	0,600	0,600	
perímetre pista	0,5	23,000	0,400	0,600	2,760	
	0,5	13,000	0,400	0,600	1,560	
					13,568	13,568
					Total m³	13,568

Pressupost parcial nº 6 ACTUACIO 6 - ADEQUACIO ZONA I PISTA DE PADEL

Nº U Descripció Amidament

- 6.2.9 M³** Reblert en extradós de mur de formigó, amb tot-u natural calcari, i compactació en tongades successives de 25 cm d'espessor màxim amb safata vibrant de guiat manual, fins a assolir una densitat seca no inferior al 98% de la màxima obtinguda en l'assaig Proctor Modificat, realitzat segons UNE 103501.
 Criteri de valoració econòmica: El preu no inclou la realització de l'assaig Proctor Modificat.
 Inclou: Transport i descàrrega del material de reblert a peu de tall. Estesa del material de reblert en tongades d'espessor uniforme. Humectació o dessecació de cada tongada.
 Compactació.
 Criteri d'amidament de projecte: Volum mesurat sobre les seccions teòriques de l'excavació, segons documentació gràfica de Projecte.
 Criteri de mesura d'obra: Es mesurarà, en perfil compactat, el volum realment executat segons especificacions de Projecte, sense incloure els increments per excessos d'excavació no autoritzats.

	Uts.	Llargada	Amplada	Alçada	Parcial	Subtotal
reomplert extradós mur de bloc nou	1	26,000	1,900	0,750	37,050	
dte reaprofitament de terres de la propia obra	-1	5,030			-5,030	
rases instal·lacions	-0,5	1,500	0,400	0,600	-0,180	
	-0,5	3,500	0,400	0,600	-0,420	
	-0,5	7,700	0,400	0,400	-0,616	
	-0,5	3,300	0,400	0,400	-0,264	
interior	-0,5	5,000	0,400	0,600	-0,600	
perímetre pista	-0,5	23,000	0,400	0,600	-2,760	
	-0,5	13,000	0,400	0,600	-1,560	
					25,620	25,620
Total m³:						25,620

6.3.- FONAMENTACIO

- 6.3.1 M²** Capa de formigó de neteja i anivellació de fons de fonamentació, de 10 cm d'espessor, de formigó HL-150/B/20, fabricat en central i abocament amb cubilot, en el fons de l'excavació prèviament realitzada.
 Inclou: Replanteig. Col·locació de tocs i/o formació de mestres. Abocament i compactació del formigó. Coronació i enrasament del formigó.
 Criteri d'amidament de projecte: Superfície mesurada sobre la superfície teòrica de l'excavació, segons documentació gràfica de Projecte.
 Criteri de mesura d'obra: Es mesurarà la superfície teòrica executada segons especificacions de Projecte, sense incloure els increments per excessos d'excavació no autoritzats.

	Uts.	Llargada	Amplada	Alçada	Parcial	Subtotal
	1	2,300	0,600		1,380	
	1	26,000	0,600		15,600	
					16,980	16,980
Total m²:						16,980

- 6.3.2 M³** Sabata correguda de fonamentació, de formigó armat, realitzada en excavació prèvia, amb formigó HA-25/B/20/XC2 fabricat en central, i abocament amb cubilot, i acer UNE-EN 10080 B 500 S, amb una quantia aproximada de 35 kg/m³. Inclús armadures d'espera dels pilars o altres elements, filferro de lligar, i separadors.
 Criteri de valoració econòmica: El preu inclou l'elaboració de la ferralla (tall, doblegat i conformat d'elements) en taller d'obra i el muntatge en el lloc definitiu de la seva col·locació en obra, però no inclou l'encofrat.
 Inclou: Replanteig i traçat de les bigues i dels pilars o altres elements estructurals que es recolzin en les mateixes. Col·locació de separadors i fixació de les armadures. Abocament i compactació del formigó. Coronació i enrasament de fonaments. Curat del formigó.
 Criteri d'amidament de projecte: Volum mesurat sobre les seccions teòriques de l'excavació, segons documentació gràfica de Projecte.
 Criteri de mesura d'obra: Es mesurarà el volum teòric executat segons especificacions de Projecte, sense incloure els increments per excessos d'excavació no autoritzats.

	Uts.	Llargada	Amplada	Alçada	Parcial	Subtotal
	1	2,300	0,600	0,400	0,552	
	1	26,000	0,600	0,400	6,240	
					6,792	6,792
Total m³:						6,792

6.4.- MURS I ESCALA

Pressupost parcial nº 6 ACTUACIO 6 - ADEQUACIO ZONA I PISTA DE PADEL

Nº	U	Descripció					Amidament	
6.4.1	M³	<p>Mur de formigó armat, realitzat amb formigó HA-25/F/20/XC2 fabricat en central, i abocament amb cubilot, i acer UNE-EN 10080 B 500 S, amb una quantia aproximada de 50 kg/m³. Inclús filferro de lligar i separadors; escuma de poliuretà monocomponent, per a segellat dels buits passamurs per a pas dels tensors de l'encofrat.</p> <p>Criteri de valoració econòmica: El preu inclou l'elaboració i el muntatge de la ferralla en el lloc definitiu de la seva col·locació en obra, però no inclou l'encofrat.</p> <p>Inclou: Col·locació de l'armadura amb separadors homologats. Resolució de juntes de construcció. Neteja de la base de recolzament del mur en la fonamentació. Abocament i compactació del formigó. Curat del formigó. Segellat dels buits passamurs. Reparació de defectes superficials, si s'escau.</p> <p>Criteri d'amidament de projecte: Volum mesurat sobre la secció teòrica de càlcul, segons documentació gràfica de Projecte, deduint els buits de superfície major de 2 m².</p> <p>Criteri de mesura d'obra: Es mesurarà el volum teòric executat segons especificacions de Projecte, deduint els buits de superfície major de 2 m².</p>	Uts.	Llargada	Amplada	Alçada	Parcial	Subtotal
			1	2,300	0,300	1,050	0,725	
			1	26,000	0,300	1,050	8,190	
							8,915	8,915
							Total m³	8,915
6.4.2	M²	<p>Muntatge i desmuntatge en una cara del mur, de sistema d'encofrat a dues cares amb acabat vist amb textura llisa, realitzat amb tauler contraxapat fenòlic amb bastidor metàl·lic, amortitzable en 20 usos, per a formació de mur de formigó armat, de fins a 3 m d'altura i superfície plana, per a contenció de terres. Inclús, passamurs per a pas dels tensors, elements de sustentació, fixació i apuntament necessaris per a la seva estabilitat; i líquid desencofrant, per evitar l'adherència del formigó a l'encofrat.</p> <p>Inclou: Neteja i preparació del plànol de suport. Col·locació de passamurs per a pas dels tensors. Muntatge del sistema d'encofrat. Col·locació d'elements de sustentació, fixació i apuntament. Aplomat i anivellació de l'encofrat. Humectació de l'encofrat. Desmuntatge del sistema d'encofrat. Neteja i emmagatzematge de l'encofrat.</p> <p>Criteri d'amidament de projecte: Superfície d'encofrat en contacte amb el formigó, mesurada segons documentació gràfica de Projecte, sense deduir forats menors de 1 m².</p> <p>Criteri de mesura d'obra: Es mesurarà la superfície d'encofrat en contacte amb el formigó realment executada segons especificacions de Projecte, sense deduir forats menors de 1 m².</p>	Uts.	Llargada	Amplada	Alçada	Parcial	Subtotal
			2	2,300		1,050	4,830	
			2	26,000		1,050	54,600	
							59,430	59,430
							Total m²	59,430
6.4.3	M²	<p>Escala de formigó vist, amb llosa d'escala i esglaonat de formigó armat, realitzada amb 15 cm de gruix de formigó HA-25/F/20/XC2 fabricat en central, i abocament amb cubilot, i acer UNE-EN 10080 B 500 S, amb una quantia aproximada de 18 kg/m², quedant vist el formigó del fons i dels laterals de la llosa; Muntatge i desmuntatge de sistema d'encofrat, amb acabat vist amb textura llisa a la seva cara inferior i laterals, en planta de fins a 3 m d'altura lliure, format per: superfície encofrant de taulons de fusta de pi, amortitzables en 10 usos, folrats amb tauler aglomerat hidròfug, d'un sol ús amb una de les seves cares plastificada, estructura suport horitzontal de taulons de fusta de pi, amortitzables en 10 usos i estructura suport vertical de puntals metàl·lics, amortitzables en 150 usos. Inclús filferro de lligar, separadors, líquid desencofrant, per evitar l'adherència del formigó a l'encofrat i agent filmogen, per la cura de formigons i morters.</p> <p>Criteri de valoració econòmica: El preu inclou l'elaboració de la ferralla (tall, doblegat i conformat d'elements) en taller industrial i el muntatge en el lloc definitiu de la seva col·locació en obra.</p> <p>Inclou: Replanteig i marcat de nivells de plantes i reblerts. Muntatge del sistema d'encofrat. Col·locació de les armadures amb separadors homologats. Abocament i compactació del formigó. Curat del formigó. Desmuntatge del sistema d'encofrat.</p> <p>Criteri d'amidament de projecte: Superfície mesurada pel seu intradós en veritable magnitud, segons documentació gràfica de Projecte.</p> <p>Criteri de mesura d'obra: Es mesurarà, pel intradós, la superfície realment executada segons especificacions de Projecte.</p>	Uts.	Llargada	Amplada	Alçada	Parcial	Subtotal
	escala i repla		1	4,500	1,000		4,500	
							4,500	4,500
							Total m²	4,500

6.5.- SERRALLERIA

Pressupost parcial nº 6 ACTUACIO 6 - ADEQUACIO ZONA I PISTA DE PADEL

Nº	U	Descripció					Amidament	
6.5.1	M	<p>Clos de parcel·la format per malla de simple torsió, de 40 mm de passada de malla i 2/3 mm de diàmetre, acabat galvanitzat i pals d'acer de 48 mm de diàmetre i 2 m d'altura, encastats a mur de formigó. Inclús accessoris per a la fixació de la malla de simple torsió als pals metàl·lics i element i maquinaria per foradar el mur per encastar els pals.</p> <p>Inclou: Replanteig. Realització de forats per encastar els pals. Col·locació dels pals. Abocat del formigó. Aplomat i alineació dels pals i tornapuntes. Col·locació de la malla.</p> <p>Criteri d'amidament de projecte: Longitud mesurada segons documentació gràfica de Projecte, deduint els buits de longitud major de 1 m.</p> <p>Criteri de mesura d'obra: Es mesurarà la longitud realment executada segons especificacions de Projecte, deduint els buits de longitud major de 1 m.</p>	Uts.	Llargada	Amplada	Alçada	Parcial	Subtotal
		tanca perimetral	2	2,300			4,600	
			1	6,050			6,050	
			1	3,550			3,550	
							14,200	14,200
Total m							14,200	

6.5.2	M	<p>Barana d'acer galvanitzat de tub de 90 cm d'altura, amb bastidor senzill i muntants i barrots verticals, per escala recta d'un tram amb replà, fixat mitjançant patilles d'ancoratge.</p> <p>Inclou: Replanteig dels punts de fixació. Aplomat i anivellació. Resolució de les unions entre trams. Resolució de les unions al parament.</p> <p>Criteri d'amidament de projecte: Longitud mesurada a eixos en veritable magnitud, segons documentació gràfica de Projecte.</p> <p>Criteri de mesura d'obra: Es mesurarà en veritable magnitud, a eixos, la longitud realment executada segons especificacions de Projecte.</p>	Uts.	Llargada	Amplada	Alçada	Parcial	Subtotal
		escala	1	4,500			4,500	
		repla	1	1,000			1,000	
							5,500	5,500
Total m							5,500	

6.6.- INSTAL·LACIONS

6.6.1	Ut	<p>Suministre i instal·lació de comandaments de protecció per modificació del quadre general de protecció existent amb un ID i un contactor per automatisme de pista de padel. S'habilitarà una connexió pel router d'internet.</p> <p>Inclou: Replanteig. Connexionat de cables i suministre de mecanismes de protecció.</p> <p>Criteri d'amidament de projecte: Nombre d'unitats previstes.</p> <p>Criteri de mesura d'obra: Es mesurarà la longitud realment executada segons especificacions de Projecte.</p>	Uts.	Llargada	Amplada	Alçada	Parcial	Subtotal
		adequacio de QGP	1				1,000	
							1,000	1,000
Total ut							1,000	

6.6.2	M	<p>Canalització de tub corbable, subministrat en rotllo, de polietilè de doble paret (interior llisa i exterior corrugada), de color taronja, de 63 mm de diàmetre nominal, resistència a la compressió 450 N, col·locat sobre llit de sorra de 5 cm d'espessor, degudament compactada i anivellada amb picó vibrant de guiat manual, reblert lateral compactant fins als ronyons i posterior reblert amb la mateixa sorra fins a 10 cm per sobre de la generatriu superior de la canonada. Instal·lació soterrada. Inclús cinta de senyalització.</p> <p>Criteri de valoració econòmica: El preu inclou els equips i la maquinària necessaris per al desplaçament i la disposició en obra dels elements, però no inclou l'excavació ni el reblert principal.</p> <p>Inclou: Replanteig. Execució del llit de sorra per a seient del tub. Col·locació del tub. Col·locació de la cinta de senyalització. Execució del reblert envoltant de sorra.</p> <p>Criteri d'amidament de projecte: Longitud mesurada segons documentació gràfica de Projecte.</p> <p>Criteri de mesura d'obra: Es mesurarà la longitud realment executada segons especificacions de Projecte.</p>	Uts.	Llargada	Amplada	Alçada	Parcial	Subtotal
		interior	3	5,000			15,000	
		exterior	3	1,500			4,500	
			3	7,700			23,100	
			3	2,550			7,650	
			3	12,200			36,600	
							86,850	86,850
Total m							86,850	

Pressupost parcial nº 6 ACTUACIO 6 - ADEQUACIO ZONA I PISTA DE PADEL

Nº	U	Descripció					Amidament	
6.6.3	M	Cablejat per a xarxa subterrània d'enllumenat format per 4 cables unipolars RZ1-K (AS) reacció al foc classe Cca-s1b,d1,a1, amb conductors de coure de 6 mm ² de secció, sent la seva tensió assignada de 0,6/1 kV. Inclou: Replanteig. Estesa del cablejat. Connexionat de cables. Criteri d'amidament de projecte: Longitud mesurada segons documentació gràfica de Projecte. Criteri de mesura d'obra: Es mesurarà la longitud realment executada segons especificacions de Projecte.						
			Uts.	Llargada	Amplada	Alçada	Parcial	Subtotal
	interior		1	5,000			5,000	
	exterior		1	1,500			1,500	
			1	7,700			7,700	
			1	2,550			2,550	
			1	12,200			12,200	
							28,950	28,950
Total m								28,950

6.6.4	M	Cable bus rígid, apantallat, de 4 fils, de 0,8 mm ² de secció per fil. Inclús accessoris i elements de subjecció. Inclou: Estesa de cables. Connexionat. Criteri d'amidament de projecte: Longitud mesurada segons documentació gràfica de Projecte. Criteri de mesura d'obra: Es mesurarà la longitud realment executada segons especificacions de Projecte.						
			Uts.	Llargada	Amplada	Alçada	Parcial	Subtotal
	interior		1	5,000			5,000	
	exterior		1	1,500			1,500	
			1	7,700			7,700	
			1	2,550			2,550	
			1	12,200			12,200	
							28,950	28,950
Total m								28,950

6.7.- PAVIMENTS

6.7.1	M ²	Paviment continu exterior de formigó armat, amb junts, de 20 cm d'espessor, realitzat amb formigó HA-25/B/20/XC2 fabricat en central, i abocament des de camió, i malla electrosoldada ME 20x20 Ø 5-5 B 500 T 6x2,20 UNE-EN 10080, sobre separadors homologats, estès i vibrat manual mitjançant regla vibrant; tractat superficialment amb enduridor a capa de trànsit. Criteri de valoració econòmica: El preu no inclou la base de la solera ni l'execució i el segellat dels junts. Inclou: Preparació i neteja de la superfície suport. Replanteig dels junts de construcció, de dilatació i de retracció. Col·locació d'encofrats. Estesa de nivells mitjançant tocaments, mestres de formigó o regles. Reg de la superfície base. Col·locació de la malla electrosoldada amb separadors homologats. Connexionat, ancoratge i embroquetat de les xarxes d'instal·lacions projectades. Abocat, estesa i vibrat del formigó. Curat del formigó. Aplicació manual del morter, assegurant-se de la total cubrició del formigó fresc. Retirada d'encofrats. Fratasado mecànic de la superfície. Juntes amb utilatge de diamant cada 25m ² Criteri d'amidament de projecte: Superfície mesurada en projecció horitzontal, segons documentació gràfica de Projecte. Criteri de mesura d'obra: Es mesurarà, en projecció horitzontal, la superfície realment executada segons especificacions de Projecte.						
			Uts.	Llargada	Amplada	Alçada	Parcial	Subtotal
	rases d'instal·lacions		1	1,500	0,400		0,600	
			1	3,300	0,400		1,320	
							1,920	1,920
Total m²								1,920

6.8.- EQUIPAMENT

6.8.1	U	Banc amb respall de fusta, de taules de fusta tropical, de 175 cm de longitud, amb estructura metal·lica, de fosa d'alumini, fixat a una superfície suport (no inclosa en aquest preu). Inclou: Replanteig d'alineacions i nivells. Col·locació i fixació de les peces. Criteri d'amidament de projecte: Nombre d'unitats previstes, segons documentació gràfica de Projecte. Criteri de mesura d'obra: Es mesurarà el nombre d'unitats realment executades segons especificacions de Projecte.						
Total U								1,000

Pressupost parcial nº 6 ACTUACIO 6 - ADEQUACIO ZONA I PISTA DE PADEL

Nº	U	Descripció	Amidament
6.8.2	U	Retirada i recol·locació de paperera metàl·lica existent de suport vertical, de tipus basculant amb clau, boca circular, de 60 litres de capacitat, de xapa perforada de 1 mm d'espessor pintada amb pintura de polièster color, dimensions totals 785x380x360, amb tacs i cargols d'acer a una superfície suport (no inclosa en aquest preu). Inclou: Replanteig d'alineacions i nivells. Col·locació i fixació de les peces. Criteri d'amidament de projecte: Nombre d'unitats previstes, segons documentació gràfica de Projecte. Criteri de mesura d'obra: Es mesurarà el nombre d'unitats realment executades segons especificacions de	
Total U			1,000

6.9.- PISTA DE PADEL

6.9.1	U	1-Formació de cercol perimetral de 30x20cm de formigó HA-25/B/20/XC2 i armat amb acer B-500-S amb sistema d'encofrat metàl·lic recuperable (60ml x 33 €=1980€) 2-Suministre i estesa de 15cm, 45 Tn per padel (45Tnx42€=1890€) 3-Paviment poros Tenileibo sense pintar de 5 cm (200m2x30€=6000€) 4-Estructura d'acer galvanitzar i pintada al forn de color verd de 80/40/2mm en tub estructural rectangular. 4 columnes d'acer en tub estructural de 80/80/2mm de 6 metres d'altura per projectors. Amb dues portes abatibles per un lateral, l'altre lateral es ceg. Bastidors, plans 45x8mm i malla electrosoldada rígida de 50/50/4mm galvanitzats i pintats al forn color verd. Accessoris per vidre templat amb tornilleria inoxidable. col·locat sobre l'estructura d'acer amb junta de neoprè 20x5 i 40x5. Pals de subjecció de la xarxa integrats a l'estructura. Xarxa de joc homologada. Tancament perimetral de vidre securallitzat de 10mm amb cantells pulits i recolzament dels vidres sobre junta de EPDM i tornilleria d'acer inoxidable. (1utx15.500€=15.500€) 5-Il·luminació amb suministre de 8 focos LED de 200w POLARIS (8 udx330€=2640€) 6-Paviment: gespa artificial color verd GRASSINCO, suministre i instal·lació de paviment GRASSINCO color verd, fibrilat, amb sorra de silici 15kg/m2. Espessor mig 12mm (200m2x24€=4800€) 7-Instal·lació completa de la il·luminació, traçat a la base, quadre de maniobra a peu de pista i posta a terra perimetral. (1utx1200€=1200€) 8-Xarxa Nylon fons 14x2 - 2 fons + Xarxa Nylon 16x2 - 2 laterals (2850€)	
Total u			1,000

6.9.2	U	Sistema ReservaPlay: Acces a pista de padel mitjançant el boto d'obertura automàtica des de mobil o el codi de reserva, il·luminació automàtica segons horaris i reserves, l'administrador podrà obrir portes i tancar llums amb un sol clic des de qualsevol punt a través del mobil, ordinador, tablet... Instal·lació 200€ Material: 1 ut -Punt de control d'accés compost per teclat i placa de contrl per entrada de pista i llum Sistema intel·ligent de doble seguretat per possible micro talls d'internet. 249€ 1 ut -Visera/protecció teclat exterior padel 35€ 2 ut -Electro pany i armadura per 2 portes abatibles a cada pista. 160€ 1 ut -Relé i base per actuació de llums. 25€ 1 ut-Router SIM punt accés cable per generació d'internet 295€ INCLOU: -Suport tècnic per correu electrònic -Mòdul de pagament en línia -Mòdul de control d'accés am llicència per fins a 4 instal·lacions automatitzades: 1 pista de padel. -Configuració, càrrega de dades, validació i 2 hores de formació remota inicial 195€ -Quota manteniment 1r any 708€	
Total u			1,000

Pressupost parcial nº 7 GESTIO DE RESIDUS

Nº U Descripció Amidament

7.1 M³ Transport de terres amb camió dels productes procedents de l'excavació de qualsevol tipus de terreny a abocador específic, instal·lació de tractament de residus de construcció i demolició externa a l'obra o centre de valorització o eliminació de residus, situat a una distància màxima de 20 km.
Criteri de valoració econòmica: El preu inclou el temps d'espera en obra durant les operacions de càrrega, el viatge d'anada, la descàrrega i el viatge de tornada, però no inclou la càrrega en obra.
Inclou: Transport de terres a l'abocador específic, instal·lació de tractament de residus de construcció i demolició externa a l'obra o centre de valorització o eliminació de residus, amb protecció de les mateixes mitjançant la seva cobertura amb teles.
Criteri d'amidament de projecte: Volum mesurat sobre les seccions teòriques de les excavacions, incrementades cadascuna d'elles pel seu corresponent coeficient d'esponjament, d'acord amb el tipus de terreny considerat.
Criteri de mesura d'obra: Es mesurarà, incloent l'estufament, el volum de terres realment transportat segons especificacions de Projecte.

	Uts.	Llargada	Amplada	Alçada	Parcial	Subtotal
ESPONJAMENT 20%						
desbros entorn pista skate	1,2	22,110	1,820	0,200	9,658	
	1,2	22,110	2,500	0,200	13,266	
	1,2	6,150	10,250	0,200	15,129	
	1,2	2,100	6,050	0,200	3,049	
rebaix zona skate	1,2	8,500	20,000	0,250	51,000	
rases fonaments	1	2,300	0,600	0,500	0,690	
	1	26,000	0,600	0,500	7,800	
rases instal·lacions	1	1,500	0,400	0,600	0,360	
	1	3,500	0,400	0,600	0,840	
	1	7,700	0,400	0,400	1,232	
	1	3,300	0,400	0,400	0,528	
interior	1	5,000	0,400	0,600	1,200	
perimetre pista	1	23,000	0,400	0,600	5,520	
	1	13,000	0,400	0,600	3,120	
dte rebliment rases instal·lacions (m3)	-1	5,720			-5,720	
dte rebliment extrados de mur (m3)	-1	13,568			-13,568	
					94,104	94,104
				Total m³		94,104

7.2 M³ Cànon d'abocament per lliurament de terres procedents de l'excavació, en abocador específic, instal·lació de tractament de residus de construcció i demolició externa a l'obra o centre de valorització o eliminació de residus.
Criteri de valoració econòmica: El preu no inclou el transport.
Inclou: Nada.
Criteri d'amidament de projecte: Volum mesurat sobre les seccions teòriques de les excavacions, incrementades cadascuna d'elles pel seu corresponent coeficient d'esponjament, d'acord amb el tipus de terreny considerat.
Criteri de mesura d'obra: Es mesurarà, incloent l'estufament, el volum de terres realment entregat segons especificacions de Projecte.

	Uts.	Llargada	Amplada	Alçada	Parcial	Subtotal
ESPONJAMENT 20%						
desbros entorn pista skate	1,2	22,110	1,820	0,200	9,658	
	1,2	22,110	2,500	0,200	13,266	
	1,2	6,150	10,250	0,200	15,129	
	1,2	2,100	6,050	0,200	3,049	
rebaix zona skate	1,2	8,500	20,000	0,250	51,000	
rases fonaments	1	2,300	0,600	0,500	0,690	
	1	26,000	0,600	0,500	7,800	
rases instal·lacions	1	1,500	0,400	0,600	0,360	
	1	3,500	0,400	0,600	0,840	
	1	7,700	0,400	0,400	1,232	
	1	3,300	0,400	0,400	0,528	
interior	1	5,000	0,400	0,600	1,200	
perimetre pista	1	23,000	0,400	0,600	5,520	
	1	13,000	0,400	0,600	3,120	
dte rebliment rases instal·lacions (m3)	-1	5,720			-5,720	
dte rebliment extrados de mur (m3)	-1	13,568			-13,568	
					94,104	94,104
				Total m³		94,104



Pressupost parcial nº 7 GESTIO DE RESIDUS

Nº	U	Descripció	Amidament
7.3	M³	<p>Transport amb camió de residus inerts de maons, teules i materials ceràmics, produïts en obres de construcció i/o demolició, a abocador específic, instal·lació de tractament de residus de construcció i demolició externa a l'obra o centre de valorització o eliminació de residus, situat a 20 km de distància.</p> <p>Criteri de valoració econòmica: El preu inclou el temps d'espera en obra durant les operacions de càrrega, el viatge d'anada, la descàrrega i el viatge de tornada, però no inclou la càrrega en obra.</p> <p>Inclou: Nada.</p> <p>Criteri d'amidament de projecte: Volum teòric, estimat a partir del pes i la densitat aparent dels diferents materials que componen els residus, segons documentació gràfica de Projecte.</p> <p>Criteri de mesura d'obra: Es mesurarà, incloent l'estufament, el volum de residus realment transportat segons especificacions de Projecte.</p>	<p style="text-align: right;">Total m³: 5,000</p>
7.4	M³	<p>Cànon d'abocament per lliurament de residus inerts de maons, teules i materials ceràmics, produïts a obres de construcció i/o demolició, en abocador específic, instal·lació de tractament de residus de construcció i demolició externa a l'obra o centre de valorització o eliminació de residus.</p> <p>Criteri de valoració econòmica: El preu no inclou el transport.</p> <p>Inclou: Nada.</p> <p>Criteri d'amidament de projecte: Volum teòric, estimat a partir del pes i la densitat aparent dels diferents materials que componen els residus, segons documentació gràfica de Projecte.</p> <p>Criteri de mesura d'obra: Es mesurarà, incloent l'estufament, el volum de residus realment entregat segons especificacions de Projecte.</p>	<p style="text-align: right;">Total m³: 35,000</p>

Pressupost parcial nº 8 CONTROL DE QUALITAT

Nº U Descripció Amidament

8.1 U Assaig a realitzar en laboratori acreditat en l'àrea tècnica corresponent, sobre una mostra de formigó fresc, agafada en obra segons UNE-EN 12350-1, per a la determinació de les següents característiques: consistència del formigó fresc mitjançant el mètode d'assentament del con d'Abrams segons UNE-EN 12350-2 i resistència característica a compressió del formigó endurit mitjançant control estadístic amb fabricació i tractament de sis provetes cilíndriques de 15x30 cm del mateix lot segons UNE-EN 12390-2, recapçat i ruptura a compressió de les mateixes segons UNE-EN 12390-3. Fins i tot desplaçament a obra, presa de mostra i informe de resultats.
Inclou: Desplaçament a obra. Presa de mostres. Realització dels assajos. Redacció d'informe dels resultats dels assajos realitzats.
Criteri d'amidament de projecte: Assaig a realitzar, segons documentació del Pla de control de qualitat.

Uts.	Llargada	Amplada	Alçada	Parcial	Subtotal
2				2,000	
				2,000	2,000
				Total U:	2,000

Pressupost parcial nº 9 SEGURETAT I SALUT

Nº	U	Descripció					Amidament	
9.1	U	<p>Conjunt de sistemes de protecció col·lectiva, necessaris per al compliment de la normativa vigent en matèria de Seguretat i Salut en el Treball. Inclús manteniment en condicions segures durant tot el període de temps que es requereixi, reparació o reposició i transport fins al lloc d'emmagatzematge o retirada a contenidor.</p> <p>Inclou: WC QUIMIC per el personal de l'obra.</p> <p>Criteri d'amidament de projecte: Nombre d'unitats previstes, segons Estudi o Estudi Bàsic de Seguretat i Salut.</p> <p>Criteri de mesura d'obra: Es mesurarà el nombre d'unitats realment col·locades segons especificacions d'Estudi o Estudi Bàsic de Seguretat i Salut.</p>	Uts.	Llargada	Amplada	Alçada	Parcial	Subtotal
			1				1,000	
							1,000	1,000
							Total U	1,000

Pressupost parcial nº 1 ACTUACIO 1 - TANCA PERIMETRAL

Nº	U	Descripció	Amidament	Preu	Import				
1.1	U	Retirada i recol·locació de paperera metàl·lica existent de suport vertical, de tipus basculant amb clau, boca circular, de 60 litres de capacitat, de xapa perforada de 1 mm d'espessor pintada amb pintura de polièster color, dimensions totals 785x380x360, amb tacs i cargols d'acer a una superfície suport (no inclosa en aquest preu). Inclou: Replanteig d'alineacions i nivells. Col·locació i fixació de les peces. Criteri d'amidament de projecte: Nombre d'unitats previstes, segons documentació gràfica de Projecte. Criteri de mesura d'obra: Es mesurarà el nombre d'unitats realment executades segons especificacions de Projecte.							
Total U			1,000	33,50	33,50				
1.2	M ²	Esbrossada i neteja del terreny de topografia amb desnivells mínims, amb mitjans mecànics. Comprèn els treballs necessaris per retirar de les zones previstes per a l'edificació o urbanització: arbres, petites plantes, mala herba, brossa, fustes caigudes, runes, escombraries o qualsevol altre material existent, fins a una profunditat no menor que el gruix de la capa de terra vegetal, considerant com mínima 25 cm; i càrrega a camió i transport a abocador. Inclou: Replanteig en el terreny. Remoció mecànica dels materials d'esbrossada. Retirada i disposició mecànica dels materials objecte d'esbrossada. Càrrega a camió. Criteri d'amidament de projecte: Superfície mesurada en projecció horitzontal, segons documentació gràfica de Projecte. Criteri de mesura d'obra: Es mesurarà, en projecció horitzontal, la superfície realment executada segons especificacions de Projecte, sense incloure els increments per excessos d'excavació no autoritzats.							
			Uts.	Llargada	Amplada	Alçada	Parcial	Subtotal	
			1	27,000	1,500		40,500		
			1	6,000	1,500		9,000		
							49,500	49,500	
Total m ²						49,500	1,11	54,95	
1.3	M	Desmuntatge de tela metàl·lica en clos de parcel·la, amb una altura de fins 2,5 m, amb mitjans manuals, i càrrega manual sobre camió o contenidor, i de porta de una batent per recol·locar Inclou: Desmuntatge de l'element. Retirada i apilament del material desmuntat. Neteja de les restes de l'obra. Càrrega manual del material desmuntat i restes de l'obra sobre camió o contenidor i transport i taxes abocador. Criteri d'amidament de projecte: Longitud mesurada segons documentació gràfica de Projecte. Criteri de mesura d'obra: S'amidarà la longitud realment desmuntada segons especificacions de Projecte.							
			Uts.	Llargada	Amplada	Alçada	Parcial	Subtotal	
			1	27,000			27,000		
			1	6,000			6,000		
							33,000	33,000	
Total m							33,000	5,75	189,75
1.4	M ³	Excavació de rases per fonamentacions fins a una profunditat de 2 m, en terra d'argila semidura, amb mitjans mecànics, i càrrega a camió. Criteri de valoració econòmica: El preu no inclou el transport dels materials excavats. Inclou: Replanteig general i fixació dels punts i nivells de referència. Col·locació de les lliteres en els cantons i extrems de les alineacions. Excavació en successives rases horitzontals i extracció de terres. Refinat de fons i laterals a mà, amb extracció de les terres. Càrrega a camió de les terres excavades. Criteri d'amidament de projecte: Volum mesurat sobre les seccions teòriques de l'excavació, segons documentació gràfica de Projecte, sense duplicar cantonades ni encontres. Criteri de mesura d'obra: Es mesurarà el volum teòric executat segons especificacions de Projecte, sense duplicar cantonades ni encontres i sense incloure els increments per excessos d'excavació no autoritzats, ni el reblert necessari per a reconstruir la secció teòrica per defectes imputables al Contractista. Es mesurarà l'excavació una vegada realitzada i abans que sobre ella s'efectuï cap tipus de reblert. Si el Contractista tanqués l'excavació abans de conformat l'amidament, s'entendrà que s'avé al que unilateralment determini el director de l'execució de l'obra.							
			Uts.	Llargada	Amplada	Alçada	Parcial	Subtotal	
			1	27,000	0,600	0,500	8,100		
							8,100	8,100	
Total m ³							8,100	26,31	213,11

Pressupost parcial nº 1 ACTUACIO 1 - TANCA PERIMETRAL

Nº	U	Descripció	Amidament	Preu	Import																								
1.5	M ²	<p>Mur de càrrega de 20 cm d'espessor de fàbrica armada de bloc CV de formigó, llis hidròfug, color gris, 40x20x20 cm, resistència normalitzada R10 (10 N/mm²), amb junts horitzontals i verticals de 10 mm d'espessor, junt renfonsada, rebuda amb morter de ciment industrial, color gris, M-7,5, subministrat a granel, amb peces especials tals com a mitjos blocs, blocs de cantonada i blocs en "U" en formació de cercols horitzontals i llindes, reforçat amb formigó de replè, HA-25/B/12/XC2, preparat en obra, abocament amb mitjans manuals, volum 0,015 m³/m², en llindes, cercols horitzontals i cercols verticals; i acer UNE-EN 10080 B 500 S, quantia 2,2 kg/m².</p> <p>Inclou: Neteja i preparació de la superfície suport. Replanteig, planta a planta. Col·locació i aplomat de mires de referència. Estesa de fils entre mires. Col·locació de ploms fixos a les arestes. Col·locació de les peces per filades a nivell. Repassada de juntes i neteja del parament. Col·locació d'armadures en els buits de les peces, cercols horitzontals i llindes. Preparació del formigó. Abocat, vibrat i curat del formigó. Realització de tots els treballs necessaris per a la resolució de buits. Neteja.</p> <p>Criteri d'amidament de projecte: Superfície mesurada segons documentació gràfica de Projecte, sense duplicar cantonades ni encontres, deduint els buits de superfície major de 2 m².</p> <p>Criteri de mesura d'obra: Es mesurarà la superfície realment executada segons especificacions de Projecte, sense duplicar cantonades ni encontres, deduint els buits de superfície major de 2 m².</p>	<table border="1"> <thead> <tr> <th>Uts.</th> <th>Llargada</th> <th>Amplada</th> <th>Alçada</th> <th>Parcial</th> <th>Subtotal</th> </tr> </thead> <tbody> <tr> <td>1</td> <td>27,000</td> <td></td> <td>1,050</td> <td>28,350</td> <td></td> </tr> <tr> <td></td> <td></td> <td></td> <td></td> <td>28,350</td> <td>28,350</td> </tr> <tr> <td colspan="3">Total m²</td> <td>28,350</td> <td>55,26</td> <td>1.566,62</td> </tr> </tbody> </table>	Uts.	Llargada	Amplada	Alçada	Parcial	Subtotal	1	27,000		1,050	28,350						28,350	28,350	Total m²			28,350	55,26	1.566,62		
Uts.	Llargada	Amplada	Alçada	Parcial	Subtotal																								
1	27,000		1,050	28,350																									
				28,350	28,350																								
Total m²			28,350	55,26	1.566,62																								
1.6	M	<p>Clos de parcel·la format per panells de malla electrosoldada, de 50x50 mm de passada de malla i 4 mm de diàmetre, acabat galvanitzat, amb bastidor de perfil buit d'acer galvanitzat de secció 30x30x1,5 mm i pals de perfil buit d'acer galvanitzat, de secció quadrada 60x60x1,5 mm i 2,5 m d'altura, separats 2 cm entre si i encastrats en murs de fàbrica o formigó. Inclús morter de ciment per a rebuda dels pals i accessoris per a la fixació d'els panells de malla electrosoldada als pals metàl·lics.</p> <p>Criteri de valoració econòmica: El preu no inclou el mur.</p> <p>Inclou: Replanteig. Obertura de buits per col·locació dels pals. Col·locació dels pals. Abocat del morter. Aplomat i alineació dels pals. Col·locació dels panells de malla.</p> <p>Criteri d'amidament de projecte: Longitud mesurada segons documentació gràfica de Projecte, deduint els buits de longitud major de 1 m.</p> <p>Criteri de mesura d'obra: Es mesurarà la longitud realment executada segons especificacions de Projecte, deduint els buits de longitud major de 1 m.</p>	<table border="1"> <thead> <tr> <th>Uts.</th> <th>Llargada</th> <th>Amplada</th> <th>Alçada</th> <th>Parcial</th> <th>Subtotal</th> </tr> </thead> <tbody> <tr> <td>1</td> <td>27,000</td> <td></td> <td>2,000</td> <td>54,000</td> <td></td> </tr> <tr> <td></td> <td></td> <td></td> <td></td> <td>54,000</td> <td>54,000</td> </tr> <tr> <td colspan="3">Total m</td> <td>54,000</td> <td>65,83</td> <td>3.554,82</td> </tr> </tbody> </table>	Uts.	Llargada	Amplada	Alçada	Parcial	Subtotal	1	27,000		2,000	54,000						54,000	54,000	Total m			54,000	65,83	3.554,82		
Uts.	Llargada	Amplada	Alçada	Parcial	Subtotal																								
1	27,000		2,000	54,000																									
				54,000	54,000																								
Total m			54,000	65,83	3.554,82																								
1.7	U	<p>Recol·locació de porta de posts constituïda per marcs de tub d'acer galvanitzat de 40x20x1,5 mm i 30x15x1,5 mm, bastidor de tub d'acer galvanitzat de 40x40x1,5 mm amb platina de 40x4 mm i per malla de simple torsió, de 8 mm de passada de malla i 1,1 mm de diàmetre, acabat galvanitzat, fixada als bastiments i tibada, per a accés de vianants en clos de parcel·la de malla metàl·lica. Inclús pals de reforç, formigó HM-20/B/20/X0 per a rebuda dels pals i accessoris de fixació i muntatge.</p> <p>Inclou: Replanteig d'alineacions i nivells. Obertura de buits en el terreny. Col·locació dels pals. Abocat del formigó. Muntatge de la porta. Fixació del bastidor sobre els pals. Col·locació dels ferraments de tancament. Ajust final de la fulla.</p> <p>Criteri d'amidament de projecte: Nombre d'unitats previstes, segons documentació gràfica de Projecte.</p> <p>Criteri de mesura d'obra: Es mesurarà el nombre d'unitats realment executades segons especificacions de Projecte.</p>	<table border="1"> <tbody> <tr> <td colspan="3">Total U</td> <td>1,000</td> <td>91,80</td> <td>91,80</td> </tr> </tbody> </table>	Total U			1,000	91,80	91,80																				
Total U			1,000	91,80	91,80																								

Pressupost parcial nº 1 ACTUACIO 1 - TANCA PERIMETRAL

Nº	U	Descripció	Amidament	Preu	Import
1.8	U	<p>Porta reixat de malla electrosoldada acabat galvanitzat, de dues fulles abatibles, dimensions 400x200 cm, perfils rectangulars en cercol sòcol inferior realitzat malla electrosoldada galvanitzada de 3 mm d'espessor per a accés de vehicles. Obertura manual. Inclús frontisses o ancoratges metàl·lics laterals dels bastidors, armadura portant de la cancel·la i rebuts a obra, elements d'ancoratge, ferramentes de seguretat i tancament, acabat amb emprimació antioxidant i accessoris.</p> <p>Inclou: Replanteig. Col·locació i muntatge dels pals de fixació. Instal·lació de la porta reixa. Abocat del formigó. Muntatge del sistema d'obertura. Muntatge del sistema d'accionament. Repàs i greixatge de mecanismes.</p> <p>Criteri d'amidament de projecte: Nombre d'unitats previstes, segons documentació gràfica de Projecte.</p> <p>Criteri de mesura d'obra: Es mesurarà el nombre d'unitats realment executades segons especificacions de Projecte.</p>			
Total U			1,000	3.188,46	3.188,46
Total pressupost parcial nº 1 ACTUACIO 1 - TANCA PERIMETRAL :					8.893,01

Pressupost parcial nº 2 ACTUACIO 2 - PORTA ACCES ATENEU

Nº	U	Descripció	Amidament	Preu	Import
2.1	U	<p>Porta d'alumini, gamma mitja, amb trencament de pont tèrmic, dues fulles practicables, amb obertura cap a l'exterior, dimensions 2200x2150 mm, acabat lacat RAL, amb el segell QUALICOAT, que garanteix el gruix i la qualitat del procés de lacat, composta de fulla de 68 mm i marc de 60 mm, rivets, galze, junts d'estanquitat d'EPDM, maneta i ferraments, segons UNE-EN 14351-1; transmitància tèrmica del marc: $U_{h,m}$ = des de 2,8 W/(m²K); gruix màxim de l'envidriament: 46 mm, amb classificació a la permeabilitat a l'aire classe 4, segons UNE-EN 12207, classificació a l'estanquitat a l'aigua classe E1650, segons UNE-EN 12208, i classificació a la resistència a la força del vent classe C5, segons UNE-EN 12210, amb pany de seguretat, amb bastiment de base i sense persiana. Inclús segellador adhesiu i silicona neutra per a segellat perimetral dels junts exterior i interior, entre la fusteria i l'obra.</p> <p>Inclou: Col·locació del bastiment de base. Col·locació de la fusteria sobre el bastiment de base. Ajust final de les fulles. Segellat perimetral del junt entre la fusteria exterior i el parament.</p> <p>Criteri d'amidament de projecte: Nombre d'unitats previstes, segons documentació gràfica de Projecte.</p> <p>Criteri de mesura d'obra: Es mesurarà el nombre d'unitats realment executades segons especificacions de Projecte.</p>			
		Total U	1,000	1.321,21	1.321,21
2.2	U	<p>Mecanisme antipànic per porta d'evacuació de 2 fulles, amb sistema d'accionament per pressió, amb 2 punts de tancament, per a mecanisme ocult, homologat segons UNE-EN 1125, instal·lat.</p>			
		Total u	1,000	666,02	666,02
2.3	U	<p>Ajudes de paleta per la retirada i col·locació i de porta de dues fulles amb accionament d'evacuació, amb cargols, sobre paret de tancament ja executada, per fixar posteriorment, sobre ell, el bastiment de la fusteria de més de 4 m² de superfície. Inclos carrega, transport i taxes abocador.</p> <p>Inclou: Replanteig. Anivellació i aplomat. Fixació definitiva del bastiment de base.</p> <p>Criteri d'amidament de projecte: Nombre d'unitats previstes, segons documentació gràfica de Projecte.</p> <p>Criteri de mesura d'obra: Es mesurarà el nombre d'unitats realment executades segons especificacions de Projecte.</p>			
		Total U	1,000	95,88	95,88
Total pressupost parcial nº 2 ACTUACIO 2 - PORTA ACCES ATENEU :					2.083,11

Pressupost parcial nº 3 ACTUACIO 3 - SUBSTITUCIO COBERTURA BANQUETES

Nº	U	Descripció	Amidament			Preu	Import	
3.1	M ²	Desmuntatge de plaques translúcides de lluernari de cobertura de banquetes i laterals, amb mitjans manuals, sense afectar a l'estabilitat dels elements estructurals metal·lics que ho sostenen, i càrrega manual sobre camió o contenidor, transport i taxes abocador. Inclou: Desmuntatge de l'element. Retirada i apilament del material desmuntat. Neteja de les restes de l'obra. Càrrega manual del material desmuntat i restes de l'obra sobre camió o contenidor, transport i taxes abocador. Criteri d'amidament de projecte: Unitat mesurada segons documentació gràfica de Projecte.						
			Uts.	Llargada	Amplada	Alçada	Parcial	Subtotal
		tancament i coberta (bxh) recorregut 3 m	2	4,100		3,000	24,600	
		laterals (m2)	4	1,850			7,400	
							32,000	32,000
		Total m²				32,000	4,68	149,76
3.2	U	Subministre i col·locació de xapa galvanitzada de 1.5mm, per pintar, sobre estructura tubular metal·lica existent amb reblons o d'altres elements perquè quedi totalment ben fixada. Inclou: Retirada i apilament del material sobrant. Càrrega manual del material desmuntat sobre camió o contenidor. Criteri d'amidament de projecte: Superfície mesurada segons documentació gràfica de Projecte. Criteri de mesura d'obra: S'amidarà la superfície realment desmuntada segons especificacions de Projecte.						
			Uts.	Llargada	Amplada	Alçada	Parcial	Subtotal
		banquetes	2				2,000	
							2,000	2,000
		Total u				2,000	635,23	1.270,46
3.3	M ²	Aplicació manual de dues mans d'esmalt de poliuretà, amb franges color blanc i verd (colors del equip), acabat mat, (rendiment: 0,077 l/m ² cada mà); prèvia aplicació d'una mà d'emprimació fosfocromatant d'un sol component, color gris, acabat mat (rendiment: 0,057 l/m ²), sobre xapa d'acer galvanitzat. Inclou: Preparació i neteja de la superfície suport. Aplicació d'una mà d'emprimació. Aplicació de dues mans d'acabat. Criteri d'amidament de projecte: Superfície mesurada segons documentació gràfica de Projecte. Criteri de mesura d'obra: Es mesurarà la superfície realment executada segons especificacions de Projecte.						
			Uts.	Llargada	Amplada	Alçada	Parcial	Subtotal
		tancament i coberta (bxh) recorregut 3 m	2	4,100		3,000	24,600	
		laterals (m2)	4	1,850			7,400	
							32,000	32,000
		Total m²				32,000	18,81	601,92
Total pressupost parcial nº 3 ACTUACIO 3 - SUBSTITUCIO COBERTURA BANQUETES :							2.022,14	

Pressupost parcial nº 4 ACTUACIO 4 - SUBSTITUCIO DE PORTERIES DE FUTBOL 11

Nº	U	Descripció	Amidament			Preu	Import	
4.1	U	<p>Suministre i col·locacio de joc de 2 porteries de futbol-11 reglamentaries de tub ovalat, d'alumini de 120x100mm (Ref.PFST03) amb caixó d'alumini abatible a la part inferior i ganzos de plàstic antilesió, amb subjeccio de la xarxa a uns tirants galvanitzats a la part posterior verticals. Xarxa de caixó futbol-11 confeccionada amb trena de niló trenat 3mm i malla de 12mm de dimensions 7,50 x 2,50 x 2,10m, color blanc, inclosa al preu.</p> <p>Inclou: Retirada joc de porteries existents, daus de formigó, transportar a gestor de residus autoritzat i les taxes d'abocador. Creació de forats de 50x50x50mm per fixacio.</p> <p>l'ancoratge de les porteries així com el formigo HM-20 per deixar totalment acabada cada una de les porteries.</p>	Uts.	Llargada	Amplada	Alçada	Parcial	Subtotal
		tanca publicitaria	1				1,000	
						1,000	1,000	
		Total u:			1,000	3.221,49	3.221,49	
Total pressupost parcial nº 4 ACTUACIO 4 - SUBSTITUCIO DE PORTERIES DE FUTBOL 11 :							3.221,49	

Pressupost parcial nº 5 ACTUACIO 5 - REIXA PISTA POLIESPORTIVA I SUBSTITUCIO FOCUS

Nº	U	Descripció	Amidament				Preu	Import
5.1	M	<p>Clos de parcel·la format per malla de simple torsió, de 40 mm de passada de malla i 3 mm de diàmetre, acabat galvanitzat i pals d'acer galvanitzat de 48 mm de diàmetre i 3 m d'altura, encastats en daus de formigó, en pous excavats en el terreny. Inclús accessoris per a la fixació de la malla de simple torsió als pals metàl·lics.</p> <p>Inclou: Replanteig. Excavació de pous en el terreny. Col·locació dels pals en els pous. Abocat del formigó. Aplomat i alineació dels pals i tornapunts. Col·locació de la malla.</p> <p>Criteri d'amidament de projecte: Longitud mesurada segons documentació gràfica de Projecte, deduint els buits de longitud major de 1 m.</p> <p>Criteri de mesura d'obra: Es mesurarà la longitud realment executada segons especificacions de Projecte, deduint els buits de longitud major de 1 m.</p>	Uts.	Llargada	Amplada	Alçada	Parcial	Subtotal
		proteccio darrera porteria pista poliesportiva	2	15,000			30,000	
							30,000	30,000
		Total m			30,000		22,58	677,40
5.2	U	<p>Suministre i instal·lacio de projector LED per a pista poliesportiva BENITO model MILAN N de 140W, 4.000K, C5 o similar, de 390 mm de amplada, 490 de llarg i 81 mm de d'altura, de modul LED amb cos de fosa d'alumini injectat a pressio del tipo EN AC-43000, EN AC-43100, EN AC-43400, EN AC44100, EN AC47100 segons normativa UNE EN1706, amb difusior de vidre templat de 5mm filtre UV, tornilleria d'acer inoxidable 1885 - AISI 304, grau de protecció IP66, sobre suport existents a una alçada de 12m. Clasificacio lluminaries segons CIE: 100</p> <p>Inclou: Replanteig. Muntatge, connexionat i comprovació del seu correcte funcionament.</p> <p>Criteri d'amidament de projecte: Nombre d'unitats previstes, segons documentació gràfica de Projecte.</p> <p>Criteri de mesura d'obra: Es mesurarà el nombre d'unitats realment executades segons especificacions de Projecte.</p>	Uts.	Llargada	Amplada	Alçada	Parcial	Subtotal
		focos pista esportiva	8				8,000	
							8,000	8,000
		Total U			8,000		459,15	3.673,20
5.3	U	<p>Lloguer diari de plataforma elevadora de tisores, motor dièsel, de 10 m d'altura màxima de treball.</p> <p>Criteri de valoració econòmica: El preu inclou el manteniment i l'assegurança de responsabilitat civil.</p> <p>Inclou: Revisió periòdica per a garantir la seva estabilitat i condicions de seguretat.El preu unitari inclou la part proporcional de transport de portar i recollir la plataforma a obra.</p> <p>Criteri d'amidament de projecte: Nombre d'unitats previstes, segons documentació gràfica de Projecte.</p> <p>Criteri de mesura d'obra: Amortització en forma de lloguer diari, segons condicions definides en el contracte subscrit amb l'empresa suministradora.</p>	Uts.	Llargada	Amplada	Alçada	Parcial	Subtotal
		Treballs de col·locacio de malla a una altura de 3 a 6 metres	7				7,000	
							7,000	7,000
		Total U			7,000		82,58	578,06
Total pressupost parcial nº 5 ACTUACIO 5 - REIXA PISTA POLIESPORTIVA I SUBSTITUCIO ...								4.928,66

Pressupost parcial nº 6 ACTUACIO 6 - ADEQUACIO ZONA I PISTA DE PADEL

Nº	U	Descripció	Amidament	Preu	Import
----	---	------------	-----------	------	--------

6.1.- DEMOLICIONS

6.1.1 M Desmuntatge de tela metàl·lica en clos de parcel·la, amb una altura de 2 m, amb mitjans manuals, i transport i càrrega manual sobre camió o contenidor i taxes a abocador.
 Inclou: Desmuntatge de l'element. Retirada i apilament del material desmuntat. Neteja de les restes de l'obra. Càrrega manual del material desmuntat i restes de l'obra sobre camió o contenidor.
 Criteri d'amidament de projecte: Longitud mesurada segons documentació gràfica de Projecte.
 Criteri de mesura d'obra: S'amidarà la longitud realment desmuntada segons especificacions de Projecte.

	Uts.	Llargada	Amplada	Alçada	Parcial	Subtotal
tanca metalica simple torsio	1	32,000			32,000	
					32,000	32,000
Total m				32,000	5,75	184,00

6.1.2 M³ Demolició de mur de fàbrica de bloc de formigó massissat i armat, amb martell pneumàtic, i transport i càrrega sobre camió o contenidor i taxes a abocador.
 Inclou: Demolició de l'element. Fragmentació dels enderrocs en peces manejables. Retirada i arplegat de enderrocs. Neteja de les restes de l'obra. Càrrega manual d'enderrocs sobre camió o contenidor.
 Criteri d'amidament de projecte: Volum mesurat segons documentació gràfica de Projecte.
 Criteri de mesura d'obra: S'amidarà el volum realment enderrocats segons especificacions de Projecte.

	Uts.	Llargada	Amplada	Alçada	Parcial	Subtotal
mur de bloc existent 2 filades	1	26,000	0,200	0,450	2,340	
					2,340	2,340
Total m³				2,340	165,87	388,14

6.1.3 M Tall en paviment de formigó de 15 cm de fondaria com a mínim amb maquina tallajunts amb disc de diamant per a paviment per delimitar la zona a demolir.

	Uts.	Llargada	Amplada	Alçada	Parcial	Subtotal
rases instal·lacions	2	1,500			3,000	
	2	3,500			7,000	
interior	2	5,000			10,000	
fonament nou mur	2	2,300			4,600	
	2	26,000			52,000	
					76,600	76,600
Total m				76,600	12,96	992,74

6.1.4 M² Demolició de pista de skate de formigó armat, inclou paviment i element voluminos segons planol de detall, mitjançant retroexcavadora amb martell picador, i càrrega mecànica sobre camió o contenidor, transport, i taxes a abocador.
 Inclou: Demolició de l'element. Fragmentació dels enderrocs en peces manejables. Retirada i arplegat de enderrocs. Neteja de les restes de l'obra. Càrrega mecànica d'enderrocs sobre camió o contenidor, transport, i taxes a abocador.
 Criteri d'amidament de projecte: Superfície mesurada segons documentació gràfica de Projecte.
 Criteri de mesura d'obra: S'amidarà la superfície realment enderrocada segons especificacions de Projecte.

	Uts.	Llargada	Amplada	Alçada	Parcial	Subtotal
pista skate + pp volum	1	20,000	6,000		120,000	
					120,000	120,000
Total m²				120,000	19,73	2.367,60

6.1.5 M² Demolició de paviment exterior de formigó armat, mitjançant retroexcavadora amb martell picador, i càrrega mecànica sobre camió o contenidor, carrega i taxes abocador
 Inclou: Demolició de l'element. Fragmentació dels enderrocs en peces manejables. Retirada i arplegat de enderrocs. Neteja de les restes de l'obra. Càrrega mecànica d'enderrocs sobre camió o contenidor, carrega i taxes abocador.
 Criteri d'amidament de projecte: Superfície mesurada segons documentació gràfica de Projecte.
 Criteri de mesura d'obra: S'amidarà la superfície realment enderrocada segons especificacions de Projecte.

	Uts.	Llargada	Amplada	Alçada	Parcial	Subtotal

Pressupost parcial nº 6 ACTUACIO 6 - ADEQUACIO ZONA I PISTA DE PADEL

Nº	U	Descripció	Amidament		Preu	Import
exterior	1		2,500	0,400	1,000	
	1		1,500	0,400	0,600	
interior	1		5,000	0,400	2,000	
					3,600	3,600
Total m²:			3,600		13,31	47,92
Total subcapítol 6.1.- DEMOLICIONS:						3.980,40

6.2.- MOVIMENT DE TERRES

6.2.1 M² Esbrossada i neteja del terreny de topografia amb desnivells mínims, amb mitjans mecànics. Comprèn els treballs necessaris per retirar de les zones previstes per a l'edificació o urbanització: arbres, petites plantes, mala herba, brossa, fustes caigudes, runes, escombraries o qualsevol altre material existent, fins a una profunditat no menor que el gruix de la capa de terra vegetal, considerant com mínima 25 cm; i càrrega a camió i el transport dels materials retirats
 Inclou: Replanteig en el terreny. Remoció mecànica dels materials d'esbrossada. Retirada i disposició mecànica dels materials objecte d'esbrossada. Càrrega a camió i el transport dels materials retirats
 Criteri d'amidament de projecte: Superfície mesurada en projecció horitzontal, segons documentació gràfica de Projecte.
 Criteri de mesura d'obra: Es mesurarà, en projecció horitzontal, la superfície realment executada segons especificacions de Projecte, sense incloure els increments per excessos d'excavació no autoritzats.

	Uts.	Llargada	Amplada	Alçada	Parcial	Subtotal
entorn pista skate	1	22,110	1,820		40,240	
	1	22,110	2,500		55,275	
	1	6,150	10,250		63,038	
	1	2,100	6,050		12,705	
					171,258	171,258
Total m²:			171,258		1,11	190,10

6.2.2 M³ Excavació a cel obert, en terra d'argila tova, amb mitjans mecànics, i càrrega a camió. Inclou: Replanteig general i fixació dels punts i nivells de referència. Col·locació de les lliteres en els cantons i extrems de les alineacions. Excavació en successives rases horitzontals i extracció de terres. Refinat de fons i laterals a mà, amb extracció de les terres. Càrrega a camió de les terres excavades.
 Criteri d'amidament de projecte: Volum mesurat sobre les seccions teòriques de l'excavació, segons documentació gràfica de Projecte.
 Criteri de mesura d'obra: Es mesurarà el volum teòric executat segons especificacions de Projecte, sense incloure els increments per excessos d'excavació no autoritzats, ni el reblert necessari per a reconstruir la secció teòrica per defectes imputables al Contractista. Es mesurarà l'excavació una vegada realitzada i abans que sobre ella s'efectuï cap tipus de reblert. Si el Contractista tanqués l'excavació abans de conformat l'amidament, s'entendrà que s'avé al que unilateralment determini el director de l'execució de l'obra.

	Uts.	Llargada	Amplada	Alçada	Parcial	Subtotal
rebaix zona skate	1	8,500	20,000	0,250	42,500	
					42,500	42,500
Total m³:			42,500		5,03	213,78

6.2.3 M³ Excavació de rases per fonamentacions fins a una profunditat de 2 m, en terra d'argila semidura, amb mitjans mecànics, i càrrega a camió. Inclou: Replanteig general i fixació dels punts i nivells de referència. Col·locació de les lliteres en els cantons i extrems de les alineacions. Excavació en successives rases horitzontals i extracció de terres. Refinat de fons i laterals a mà, amb extracció de les terres. Càrrega a camió de les terres excavades.
 Criteri d'amidament de projecte: Volum mesurat sobre les seccions teòriques de l'excavació, segons documentació gràfica de Projecte, sense duplicar cantonades ni encontres.
 Criteri de mesura d'obra: Es mesurarà el volum teòric executat segons especificacions de Projecte, sense duplicar cantonades ni encontres i sense incloure els increments per excessos d'excavació no autoritzats, ni el reblert necessari per a reconstruir la secció teòrica per defectes imputables al Contractista. Es mesurarà l'excavació una vegada realitzada i abans que sobre ella s'efectuï cap tipus de reblert. Si el Contractista tanqués l'excavació abans de conformat l'amidament, s'entendrà que s'avé al que unilateralment determini el director de l'execució de l'obra.

	Uts.	Llargada	Amplada	Alçada	Parcial	Subtotal
	1	2,300	0,600	0,500	0,690	
	1	26,000	0,600	0,500	7,800	
					8,490	8,490

Pressupost parcial nº 6 ACTUACIO 6 - ADEQUACIO ZONA I PISTA DE PADEL

Nº	U	Descripció	Amidament	Preu	Import	
			Total m³:	8,490	26,31	223,37

6.2.4 M³ Excavació de rases per instal·lacions fins a una profunditat de 2 m, en terra d'argila semidura, amb mitjans mecànics, i càrrega a camió.
 Inclou: Replanteig general i fixació dels punts i nivells de referència. Col·locació de les lliteres en els cantons i extrems de les alineacions. Excavació en successives rases horitzontals i extracció de terres. Refinat de fons amb extracció de les terres. Càrrega a camió de les terres excavades.
 Criteri d'amidament de projecte: Volum mesurat sobre les seccions teòriques de l'excavació, segons documentació gràfica de Projecte, sense duplicar cantonades ni encontres.
 Criteri de mesura d'obra: Es mesurarà el volum teòric executat segons especificacions de Projecte, sense duplicar cantonades ni encontres i sense incloure els increments per excessos d'excavació no autoritzats, ni el reblert necessari per a reconstruir la secció teòrica per defectes imputables al Contractista. Es mesurarà l'excavació una vegada realitzada i abans que sobre ella s'efectuï cap tipus de reblert. Si el Contractista tanqués l'excavació abans de conformat l'amidament, s'entendrà que s'avé al que unilateralment determini el director de l'execució de l'obra.

	Uts.	Llargada	Amplada	Alçada	Parcial	Subtotal
rases instal·lacions	1	1,500	0,400	0,600	0,360	
	1	3,500	0,400	0,600	0,840	
	1	7,700	0,400	0,400	1,232	
	1	3,300	0,400	0,400	0,528	
interior	1	5,000	0,400	0,600	1,200	
perímetre pista	1	23,000	0,400	0,600	5,520	
	1	13,000	0,400	0,600	3,120	
					12,800	12,800
			Total m³:	12,800	23,12	295,94

6.2.5 M³ Reblert principal de rases per instal·lacions, amb terra seleccionada procedent de la pròpia excavació i compactació en tongades successives de 20 cm d'espessor màxim amb picó vibrant de guiat manual, fins a assolir una densitat seca no inferior al 95% de la màxima obtinguda en l'assaig Proctor Modificat, realitzat segons UNE 103501. Inclús cinta o distintiu indicador de la instal·lació.
 Criteri de valoració econòmica: El preu no inclou la realització de l'assaig Proctor Modificat.
 Inclou: Estesa del material de reblert en tongades d'espessor uniforme. Humectació o dessecació de cada tongada. Col·locació de cinta o distintiu indicador de la instal·lació. Compactació.
 Criteri d'amidament de projecte: Volum mesurat sobre les seccions teòriques de l'excavació, segons documentació gràfica de Projecte.
 Criteri de mesura d'obra: Es mesurarà, en perfil compactat, el volum realment executat segons especificacions de Projecte, sense incloure els increments per excessos d'excavació no autoritzats.

	Uts.	Llargada	Amplada	Alçada	Parcial	Subtotal
rases instal·lacions	1	1,500	0,400	0,200	0,120	
	1	3,500	0,400	0,400	0,560	
	1	7,700	0,400	0,400	1,232	
	1	3,300	0,400	0,400	0,528	
interior	1	5,000	0,400	0,200	0,400	
perímetre pista	1	23,000	0,400	0,200	1,840	
	1	13,000	0,400	0,200	1,040	
					5,720	5,720
			Total m³:	5,720	9,62	55,03

6.2.6 M³ Reblert envoltant de les instal·lacions en rases, amb sorra de 0 a 5 mm de diàmetre i compactació en tongades successives de 20 cm d'espessor màxim amb picó vibrant de guiat manual, fins a assolir una densitat seca no inferior al 95% de la màxima obtinguda en l'assaig Proctor Modificat, realitzat segons UNE 103501.
 Criteri de valoració econòmica: El preu no inclou la realització de l'assaig Proctor Modificat.
 Inclou: Estesa del material de reblert en tongades d'espessor uniforme. Humectació o dessecació de cada tongada. Compactació.
 Criteri d'amidament de projecte: Volum mesurat sobre les seccions teòriques de l'excavació, segons documentació gràfica de Projecte.
 Criteri de mesura d'obra: Es mesurarà, en perfil compactat, el volum realment executat segons especificacions de Projecte, sense incloure els increments per excessos d'excavació no autoritzats.

	Uts.	Llargada	Amplada	Alçada	Parcial	Subtotal
rases instal·lacions	1	1,500	0,400	0,200	0,120	
	1	3,500	0,400	0,200	0,280	
	1	7,700	0,400	0,200	0,616	

Pressupost parcial nº 6 ACTUACIO 6 - ADEQUACIO ZONA I PISTA DE PADEL

Nº	U	Descripció	Amidament		Preu	Import	
6.2.6	M³	Rebliments de rases per instal·lacions amb sorra 0 a 5 mm de diàmetre			(Continuació...)		
			1	3,300	0,400	0,200	0,264
interior			1	5,000	0,400	0,200	0,400
perímetre pista			1	23,000	0,400	0,200	1,840
			1	13,000	0,400	0,200	1,040
					4,560	4,560	
Total m³			4,560	24,31	110,85		

6.2.7 M Rasa drenant en perímetre de mur en contacte amb el terreny, amb un pendent mínim del 0,50%, per a captació de les aigües que es filtren a través de la superfície del terreny, en el fons del qual es disposa un tub flexible de polietilè d'alta densitat (PEAD/HDPE) ranurat corrugat, circular, de doble paret, per drenatge, soterrat, de 160 mm de diàmetre nominal interior, segons UNE 53994, col·locat sobre solera de formigó en massa HM-20/B/20/X0, de 10 cm de gruix, en forma de bressol per a rebre el tub i formar els pendents, amb reomplert lateral i superior fins a 25 cm per sobre de la generatriu superior del tub amb grava filtrant sense classificar, tot això embolicat en un geotèxtil no teixit compost per fibres de polièster unides per tiretes, amb una resistència a la tracció longitudinal de 1,63 kN/m, una resistència a la tracció transversal de 2,08 kN/m, una obertura de con a l'assaig de perforació dinàmica segons UNE-EN ISO 13433 inferior a 27 mm, resistència CBR a punxonament 0,4 kN i una massa superficial de 200 g/m². Inclús junts i peces complementàries.

Criteri de valoració econòmica: El preu no inclou l'excavació ni el reblert principal.

Inclou: Replanteig i traçat del conducte en planta i pendents. Formació de la llosa de formigó. Col·locació del geotèxtil. Descens i col·locació dels tubs en el fons de la rasa. Muntatge, connexió i comprovació del seu correcte funcionament. Execució del reblert envoltant. Tancament de doble solapa del paquet filtrant realitzat amb el propi geotèxtil.

Criteri d'amidament de projecte: Longitud mesurada en projecció horitzontal, segons documentació gràfica de Projecte.

Criteri de mesura d'obra: Es mesurarà en projecció horitzontal, la longitud realment executada segons especificacions de Projecte.

	Uts.	Llargada	Amplada	Alçada	Parcial	Subtotal
trasdos mur de bloc	1	26,000			26,000	
					26,000	26,000
Total m			26,000	37,57	976,82	

6.2.8 M³ Reblert en extradós de mur de bloc formigó de 30 cm, amb terra seleccionada procedent de la pròpia excavació, i compactació en tongades successives de 25cm d'espessor màxim amb safata vibrant de guiat manual, fins a assolir una densitat seca no inferior al 98% de la màxima obtinguda en l'assaig Proctor Modificat, realitzat segons UNE 103501.

Criteri de valoració econòmica: El preu no inclou la realització de l'assaig Proctor Modificat.

Inclou: Transport i descàrrega del material de reblert a peu de tall. Estesa del material de reblert en tongades d'espessor uniforme. Humectació o dessecació de cada tongada. Compactació.

Criteri d'amidament de projecte: Volum mesurat sobre les seccions teòriques de l'excavació, segons documentació gràfica de Projecte.

Criteri de mesura d'obra: Es mesurarà, en perfil compactat, el volum realment executat segons especificacions de Projecte, sense incloure els increments per excessos d'excavació no autoritzats.

	Uts.	Llargada	Amplada	Alçada	Parcial	Subtotal
reaprofitament de terres de la pròpia obra	1	5,030	1,900	0,750	7,168	
rases instal·lacions	0,5	1,500	0,400	0,600	0,180	
	0,5	3,500	0,400	0,600	0,420	
	0,5	7,700	0,400	0,400	0,616	
	0,5	3,300	0,400	0,400	0,264	
interior	0,5	5,000	0,400	0,600	0,600	
perímetre pista	0,5	23,000	0,400	0,600	2,760	
	0,5	13,000	0,400	0,600	1,560	
					13,568	13,568
Total m³			13,568	6,47	87,78	

Pressupost parcial nº 6 ACTUACIO 6 - ADEQUACIO ZONA I PISTA DE PADEL

Nº	U	Descripció	Amidament	Preu	Import
6.2.9	M³	<p>Reblert en extradós de mur de formigó, amb tot-u natural calcari, i compactació en tongades successives de 25 cm d'espessor màxim amb safata vibrant de guiat manual, fins a assolir una densitat seca no inferior al 98% de la màxima obtinguda en l'assaig Proctor Modificat, realitzat segons UNE 103501.</p> <p>Criteri de valoració econòmica: El preu no inclou la realització de l'assaig Proctor Modificat. Inclou: Transport i descàrrega del material de reblert a peu de tall. Estesa del material de reblert en tongades d'espessor uniforme. Humectació o dessecació de cada tongada. Compactació.</p> <p>Criteri d'amidament de projecte: Volum mesurat sobre les seccions teòriques de l'excavació, segons documentació gràfica de Projecte.</p> <p>Criteri de mesura d'obra: Es mesurarà, en perfil compactat, el volum realment executat segons especificacions de Projecte, sense incloure els increments per excessos d'excavació no autoritzats.</p>	<p>Uts. Llargada Amplada Alçada</p>	<p>Parcial</p>	<p>Subtotal</p>
		reomplert extradós mur de bloc nou	1 26,000 1,900 0,750	37,050	
		dte reaprofitament de terres de la propia obra	-1 5,030	-5,030	
		rases instal·lacions	-0,5 1,500 0,400 0,600	-0,180	
			-0,5 3,500 0,400 0,600	-0,420	
			-0,5 7,700 0,400 0,400	-0,616	
			-0,5 3,300 0,400 0,400	-0,264	
		interior	-0,5 5,000 0,400 0,600	-0,600	
		perímetre pista	-0,5 23,000 0,400 0,600	-2,760	
			-0,5 13,000 0,400 0,600	-1,560	
				25,620	25,620
		Total m³	25,620	29,17	747,34
		Total subcapítol 6.2.- MOVIMENT DE TERRES:			2.901,01

6.3.- FONAMENTACIO

6.3.1	M²	<p>Capa de formigó de neteja i anivellació de fons de fonamentació, de 10 cm d'espessor, de formigó HL-150/B/20, fabricat en central i abocament amb cubilot, en el fons de l'excavació prèviament realitzada.</p> <p>Inclou: Replanteig. Col·locació de tocs i/o formació de mestres. Abocament i compactació del formigó. Coronació i enrasament del formigó.</p> <p>Criteri d'amidament de projecte: Superfície mesurada sobre la superfície teòrica de l'excavació, segons documentació gràfica de Projecte.</p> <p>Criteri de mesura d'obra: Es mesurarà la superfície teòrica executada segons especificacions de Projecte, sense incloure els increments per excessos d'excavació no autoritzats.</p>	<p>Uts. Llargada Amplada Alçada</p>	<p>Parcial</p>	<p>Subtotal</p>
			1 2,300 0,600	1,380	
			1 26,000 0,600	15,600	
				16,980	16,980
		Total m²	16,980	9,56	162,33
6.3.2	M³	<p>Sabata correguda de fonamentació, de formigó armat, realitzada en excavació prèvia, amb formigó HA-25/B/20/XC2 fabricat en central, i abocament amb cubilot, i acer UNE-EN 10080 B 500 S, amb una quantia aproximada de 35 kg/m³. Inclús armadures d'espera dels pilars o altres elements, filferro de lligar, i separadors.</p> <p>Criteri de valoració econòmica: El preu inclou l'elaboració de la ferralla (tall, doblegat i conformat d'elements) en taller d'obra i el muntatge en el lloc definitiu de la seva col·locació en obra, però no inclou l'encofrat.</p> <p>Inclou: Replanteig i traçat de les bigues i dels pilars o altres elements estructurals que es recolzin en les mateixes. Col·locació de separadors i fixació de les armadures. Abocament i compactació del formigó. Coronació i enrasament de fonaments. Curat del formigó.</p> <p>Criteri d'amidament de projecte: Volum mesurat sobre les seccions teòriques de l'excavació, segons documentació gràfica de Projecte.</p> <p>Criteri de mesura d'obra: Es mesurarà el volum teòric executat segons especificacions de Projecte, sense incloure els increments per excessos d'excavació no autoritzats.</p>	<p>Uts. Llargada Amplada Alçada</p>	<p>Parcial</p>	<p>Subtotal</p>
			1 2,300 0,600 0,400	0,552	
			1 26,000 0,600 0,400	6,240	
				6,792	6,792
		Total m³	6,792	172,02	1.168,36
		Total subcapítol 6.3.- FONAMENTACIO:			1.330,69

Pressupost parcial nº 6 ACTUACIO 6 - ADEQUACIO ZONA I PISTA DE PADEL

Nº	U	Descripció	Amidament	Preu	Import
----	---	------------	-----------	------	--------

6.4.- MURS I ESCALA

6.4.1 M³ Mur de formigó armat, realitzat amb formigó HA-25/F/20/XC2 fabricat en central, i abocament amb cubilot, i acer UNE-EN 10080 B 500 S, amb una quantia aproximada de 50 kg/m³. Inclús filferro de lligar i separadors; escuma de poliuretà monocomponent, per a segellat dels buits passamurs per a pas dels tensors de l'encofrat.
 Criteri de valoració econòmica: El preu inclou l'elaboració i el muntatge de la ferralla en el lloc definitiu de la seva col·locació en obra, però no inclou l'encofrat.
 Inclou: Col·locació de l'armadura amb separadors homologats. Resolució de juntes de construcció. Neteja de la base de recolzament del mur en la fonamentació. Abocament i compactació del formigó. Curat del formigó. Segellat dels buits passamurs. Reparació de defectes superficials, si s'escau.
 Criteri d'amidament de projecte: Volum mesurat sobre la secció teòrica de càlcul, segons documentació gràfica de Projecte, deduint els buits de superfície major de 2 m².
 Criteri de mesura d'obra: Es mesurarà el volum teòric executat segons especificacions de Projecte, deduint els buits de superfície major de 2 m².

Uts.	Llargada	Amplada	Alçada	Parcial	Subtotal
1	2,300	0,300	1,050	0,725	
1	26,000	0,300	1,050	8,190	
				8,915	8,915
Total m³			8,915	217,75	1.941,24

6.4.2 M² Muntatge i desmuntatge en una cara del mur, de sistema d'encofrat a dues cares amb acabat vist amb textura llisa, realitzat amb tauler contraxapat fenòlic amb bastidor metàl·lic, amortitzable en 20 usos, per a formació de mur de formigó armat, de fins a 3 m d'altura i superfície plana, per a contenció de terres. Inclús, passamurs per a pas dels tensors, elements de sustentació, fixació i apuntament necessaris per a la seva estabilitat; i líquid desencofrant, per evitar l'adherència del formigó a l'encofrat.
 Inclou: Neteja i preparació del plànol de suport. Col·locació de passamurs per a pas dels tensors. Muntatge del sistema d'encofrat. Col·locació d'elements de sustentació, fixació i apuntament. Aplomat i anivellació de l'encofrat. Humectació de l'encofrat. Desmuntatge del sistema d'encofrat. Neteja i emmagatzematge de l'encofrat.
 Criteri d'amidament de projecte: Superfície d'encofrat en contacte amb el formigó, mesurada segons documentació gràfica de Projecte, sense deduir forats menors de 1 m².
 Criteri de mesura d'obra: Es mesurarà la superfície d'encofrat en contacte amb el formigó realment executada segons especificacions de Projecte, sense deduir forats menors de 1 m².

Uts.	Llargada	Amplada	Alçada	Parcial	Subtotal
2	2,300		1,050	4,830	
2	26,000		1,050	54,600	
				59,430	59,430
Total m²			59,430	28,66	1.703,26

6.4.3 M² Escala de formigó vist, amb llosa d'escala i esglaonat de formigó armat, realitzada amb 15 cm de gruix de formigó HA-25/F/20/XC2 fabricat en central, i abocament amb cubilot, i acer UNE-EN 10080 B 500 S, amb una quantia aproximada de 18 kg/m², quedant vist el formigó del fons i dels laterals de la llosa; Muntatge i desmuntatge de sistema d'encofrat, amb acabat vist amb textura llisa a la seva cara inferior i laterals, en planta de fins a 3 m d'altura lliure, format per: superfície encofrat de taulons de fusta de pi, amortitzables en 10 usos, folrats amb tauler aglomerat hidròfug, d'un sol ús amb una de les seves cares plastificada, estructura suport horitzontal de taulons de fusta de pi, amortitzables en 10 usos i estructura suport vertical de puntals metàl·lics, amortitzables en 150 usos. Inclús filferro de lligar, separadors, líquid desencofrant, per evitar l'adherència del formigó a l'encofrat i agent filmogen, per la cura de formigons i morters.
 Criteri de valoració econòmica: El preu inclou l'elaboració de la ferralla (tall, doblegat i conformat d'elements) en taller industrial i el muntatge en el lloc definitiu de la seva col·locació en obra.
 Inclou: Replanteig i marcat de nivells de plantes i reblerts. Muntatge del sistema d'encofrat. Col·locació de les armadures amb separadors homologats. Abocament i compactació del formigó. Curat del formigó. Desmuntatge del sistema d'encofrat.
 Criteri d'amidament de projecte: Superfície mesurada pel seu intradós en veritable magnitud, segons documentació gràfica de Projecte.
 Criteri de mesura d'obra: Es mesurarà, pel intradós, la superfície realment executada segons especificacions de Projecte.

Uts.	Llargada	Amplada	Alçada	Parcial	Subtotal
escala i repla	1	4,500	1,000	4,500	
				4,500	4,500
Total m²			4,500	165,18	743,31

Pressupost parcial nº 6 ACTUACIO 6 - ADEQUACIO ZONA I PISTA DE PADEL

Nº	U	Descripció	Amidament	Preu	Import
Total subcapítol 6.4.- MURS I ESCALA:					4.387,81

6.5.- SERRALLERIA

- 6.5.1 M** Clos de parcel·la format per malla de simple torsió, de 40 mm de passada de malla i 2/3 mm de diàmetre, acabat galvanitzat i pals d'acer de 48 mm de diàmetre i 2 m d'altura, encastats a mur de formigó. Inclús accessoris per a la fixació de la malla de simple torsió als pals metàl·lics i element i maquinaria per foradar el mur per encastar els pals.
 Inclou: Replanteig. Realització de forats per encastar els pals. Col·locació dels pals. Abocat del formigó. Aplomat i alineació dels pals i tornapunts. Col·locació de la malla.
 Criteri d'amidament de projecte: Longitud mesurada segons documentació gràfica de Projecte, deduint els buits de longitud major de 1 m.
 Criteri de mesura d'obra: Es mesurarà la longitud realment executada segons especificacions de Projecte, deduint els buits de longitud major de 1 m.

	Uts.	Llargada	Amplada	Alçada	Parcial	Subtotal
tanca perimetral	2	2,300			4,600	
	1	6,050			6,050	
	1	3,550			3,550	
					14,200	14,200
Total m				14,200	28,21	400,58

- 6.5.2 M** Barana d'acer galvanitzat de tub de 90 cm d'altura, amb bastidor senzill i muntants i barrots verticals, per escala recta d'un tram amb replà, fixat mitjançant patilles d'ancoratge.
 Inclou: Replanteig dels punts de fixació. Aplomat i anivellació. Resolució de les unions entre trams. Resolució de les unions al parament.
 Criteri d'amidament de projecte: Longitud mesurada a eixos en veritable magnitud, segons documentació gràfica de Projecte.
 Criteri de mesura d'obra: Es mesurarà en veritable magnitud, a eixos, la longitud realment executada segons especificacions de Projecte.

	Uts.	Llargada	Amplada	Alçada	Parcial	Subtotal
escala	1	4,500			4,500	
repla	1	1,000			1,000	
					5,500	5,500
Total m				5,500	126,94	698,17

Total subcapítol 6.5.- SERRALLERIA: 1.098,75

6.6.- INSTAL·LACIONS

- 6.6.1 Ut** Suministre i instal·lació de comandaments de protecció per modificació del quadre general de protecció existent existent amb un ID i un contactor per automatisme de pista de padel. S'habilitarà una connexió pel router d'internet.
 Inclou: Replanteig. Connexionat de cables i suministre de mecanismes de protecció.
 Criteri d'amidament de projecte: Nombre d'unitats previstes.
 Criteri de mesura d'obra: Es mesurarà la longitud realment executada segons especificacions de Projecte.

	Uts.	Llargada	Amplada	Alçada	Parcial	Subtotal
adequacio de QGP	1				1,000	
					1,000	1,000
Total ut				1,000	669,50	669,50

- 6.6.2 M** Canalització de tub corbale, subministrat en rotlló, de polietilè de doble paret (interior llisa i exterior corrugada), de color taronja, de 63 mm de diàmetre nominal, resistència a la compressió 450 N, col·locat sobre llit de sorra de 5 cm d'espessor, degudament compactada i anivellada amb picó vibrant de guiat manual, reblert lateral compactant fins als ronyons i posterior reblert amb la mateixa sorra fins a 10 cm per sobre de la generatriu superior de la canonada. Instal·lació soterrada. Inclús cinta de senyalització.
 Criteri de valoració econòmica: El preu inclou els equips i la maquinària necessaris per al desplaçament i la disposició en obra dels elements, però no inclou l'excavació ni el reblert principal.
 Inclou: Replanteig. Execució del llit de sorra per a seient del tub. Col·locació del tub. Col·locació de la cinta de senyalització. Execució del reblert envoltant de sorra.
 Criteri d'amidament de projecte: Longitud mesurada segons documentació gràfica de Projecte.
 Criteri de mesura d'obra: Es mesurarà la longitud realment executada segons especificacions de Projecte.

	Uts.	Llargada	Amplada	Alçada	Parcial	Subtotal
interior	3	5,000			15,000	

Pressupost parcial nº 6 ACTUACIO 6 - ADEQUACIO ZONA I PISTA DE PADEL

Nº	U	Descripció	Amidament			Preu	Import	
6.6.2	M	Canalització de tub corbable de 63mm de diàmetre.					(Continuació...)	
exterior			3	1,500		4,500		
			3	7,700		23,100		
			3	2,550		7,650		
			3	12,200		36,600		
						86,850	86,850	
		Total m:		86,850		9,18	797,28	
6.6.3	M	Cablejat per a xarxa subterrània d'enllumenat format per 4 cables unipolars RZ1-K (AS) reacció al foc classe Cca-s1b,d1,a1, amb conductors de coure de 6 mm² de secció, sent la seva tensió assignada de 0,6/1 kV.						
		Inclou: Replanteig. Estesa del cablejat. Connexionat de cables.						
		Criteri d'amidament de projecte: Longitud mesurada segons documentació gràfica de Projecte.						
		Criteri de mesura d'obra: Es mesurarà la longitud realment executada segons especificacions de Projecte.						
			Uts.	Llargada	Amplada	Alçada	Parcial	Subtotal
interior			1	5,000			5,000	
exterior			1	1,500			1,500	
			1	7,700			7,700	
			1	2,550			2,550	
			1	12,200			12,200	
							28,950	28,950
		Total m:		28,950			9,22	266,92
6.6.4	M	Cable bus rígid, apantallat, de 4 fils, de 0,8 mm² de secció per fil. Inclús accessoris i elements de subjecció.						
		Inclou: Estesa de cables. Connexionat.						
		Criteri d'amidament de projecte: Longitud mesurada segons documentació gràfica de Projecte.						
		Criteri de mesura d'obra: Es mesurarà la longitud realment executada segons especificacions de Projecte.						
			Uts.	Llargada	Amplada	Alçada	Parcial	Subtotal
interior			1	5,000			5,000	
exterior			1	1,500			1,500	
			1	7,700			7,700	
			1	2,550			2,550	
			1	12,200			12,200	
							28,950	28,950
		Total m:		28,950			2,67	77,30
							Total subcapítol 6.6.- INSTAL·LACIONS:	1.811,00

6.7.- PAVIMENTS

6.7.1	M²	Paviment continu exterior de formigó armat, amb junts, de 20 cm d'espessor, realitzat amb formigó HA-25/B/20/XC2 fabricat en central, i abocament des de camió, i malla electrosoldada ME 20x20 Ø 5-5 B 500 T 6x2,20 UNE-EN 10080, sobre separadors homologats, estès i vibrat manual mitjançant regla vibrant; tractat superficialment amb enduridor a capa de trànsit.						
		Criteri de valoració econòmica: El preu no inclou la base de la solera ni l'execució i el segellat dels junts.						
		Inclou: Preparació i neteja de la superfície suport. Replanteig dels junts de construcció, de dilatació i de retracció. Col·locació d'encofrats. Estesa de nivells mitjançant tocaments, mestres de formigó o regles. Reg de la superfície base. Col·locació de la malla electrosoldada amb separadors homologats. Connexionat, ancoratge i embroquetat de les xarxes d'instal·lacions projectades. Abocat, estesa i vibrat del formigó. Curat del formigó. Aplicació manual del morter, assegurant-se de la total cubrició del formigó fresc. Retirada d'encofrats. Fratasado mecànic de la superfície. Juntes amb utilatge de diamant cada 25m2						
		Criteri d'amidament de projecte: Superfície mesurada en projecció horitzontal, segons documentació gràfica de Projecte.						
		Criteri de mesura d'obra: Es mesurarà, en projecció horitzontal, la superfície realment executada segons especificacions de Projecte.						
			Uts.	Llargada	Amplada	Alçada	Parcial	Subtotal
rases d'instal·lacions			1	1,500	0,400		0,600	
			1	3,300	0,400		1,320	
							1,920	1,920

Pressupost parcial nº 6 ACTUACIO 6 - ADEQUACIO ZONA I PISTA DE PADEL

Nº	U	Descripció	Amidament	Preu	Import
Total subcapítol 6.7.- PAVIMENTS:					85,52
6.8.- EQUIPAMENT					
6.8.1	U	Banc amb respatller de fusta, de taules de fusta tropical, de 175 cm de longitud, amb estructura metal·lica, de fosa d'alumini, fixat a una superfície suport (no inclosa en aquest preu). Inclou: Replanteig d'alineacions i nivells. Col·locació i fixació de les peces. Criteri d'amidament de projecte: Nombre d'unitats previstes, segons documentació gràfica de Projecte. Criteri de mesura d'obra: Es mesurarà el nombre d'unitats realment executades segons especificacions de Projecte.			
Total U			1,000	1.116,20	1.116,20
6.8.2	U	Retirada i recol·locacio de paperera metàl·lica existent de suport vertical, de tipus basculant amb clau, boca circular, de 60 litres de capacitat, de xapa perforada de 1 mm d'espessor pintada amb pintura de polièster color, dimensions totals 785x380x360, amb tacs i cargols d'acer a una superfície suport (no inclosa en aquest preu). Inclou: Replanteig d'alineacions i nivells. Col·locació i fixació de les peces. Criteri d'amidament de projecte: Nombre d'unitats previstes, segons documentació gràfica de Projecte. Criteri de mesura d'obra: Es mesurarà el nombre d'unitats realment executades segons especificacions de			
Total U			1,000	33,50	33,50
Total subcapítol 6.8.- EQUIPAMENT:					1.149,70
6.9.- PISTA DE PADEL					
6.9.1	U	1-Formació de cercol perimetral de 30x20cm de formigó HA-25/B/20/XC2 i armat amb acer B-500-S amb sistema d'encofrat metal·lic recuperable (60ml x 33 €=1980€) 2-Suministre i estesa de 15cm, 45 Tn per padel (45Tnx42€=1890€) 3-Paviment poros Tenileibo sense pintar de 5 cm (200m2x30€=6000€) 4-Estructura d'acer galvanitzar i pintada al forn de color verd de 80/40/2mm en tub estructural rectangular. 4 columnes d'acer en tub estructural de 80/80/2mm de 6 metres d'altura per projectors. Amb dues portes abatibles per un lateral, l'altre lateral es ceg. Bastidors, plans 45x8mm i malla electrosoldada rigida de 50/50/4mm galvanitzats i pintats al forn color verd. Accessoris per vidre templat amb tornilleria inoxidable. col·locat sobre l'estructura d'acer amb junta de neoprè 20x5 i 40x5. Pals de subjeccio de la xarxa integrats a l'estructura. Xarxa de joc homologada. Tancament perimetral de vidre securallitzat de 10mm amb cantells pulits i recolzament dels vidres sobre junta de EPDM i tornilleria d'acer inoxidable. (1utx15.500€=15.500€) 5-Il·luminació amb suministre de 8 focos LED de 200w POLARIS (8 udx330€=2640€) 6-Paviment: gespa artificial color verd GRASSINCO, suministre i instal·lacio de paviment GRASSINCO color verd, fibrilat, amb sorra de silici 15kg/m2. Espessor mig 12mm (200m2x24€=4800€) 7-Instal·lacio completa de la iluminació, traçat a la base, quadre de maniobra a peu de pista i posta a terra perimetral. (1utx1200€=1200€) 8-Xarxa Nylon fons 14x2 - 2 fons + Xarxa Nylon 16x2 - 2 laterals (2850€)			
Total u			1,000	37.880,30	37.880,30
6.9.2	U	Sistema ReservaPlay: Acces a pista de padel mitjançant el boto d'obertura automatica des de mobil o el codi de reserva, il·luminacio automàtica segons horaris i reserves, l'administrador podrà obrir portes i tancar llums amb un sol clic des de qualsevol punt a través del mobil, ordinador, tablet... Instal·lació 200€ Material: 1 ut -Punt de control d'accés compost per teclat i placa de contrl per entrada de pista i llum Sistema intel·ligent de doble seguretat per possible micro talls d'internet. 249€ 1 ut -Visera/protecció teclat exterior padel 35€ 2 ut -Electro pany i armadura per 2 portes abatibles a cada pista. 160€ 1 ut -Relé i base per actuació de llums. 25€ 1 ut-Router SIM punt accés cable per generacio d'internet 295€ INCLOU: -Suport tècnic per correu electrònic -Mòdul de pagament en línia -Mòdul de control d'accés am llicència per fins a 4 instal·lacions automatitzades: 1 pista de padel. -Configuració, càrrega de dades, validació i 2 hores de formació remota inicial 195€			

Pressupost parcial nº 6 ACTUACIO 6 - ADEQUACIO ZONA I PISTA DE PADEL

Nº	U	Descripció	Amidament	Preu	Import
			Total u:	1,000	1.923,01
					1.923,01
				Total subcapítol 6.9.- PISTA DE PADEL:	39.803,31
					39.803,31
			Total pressupost parcial nº 6 ACTUACIO 6 - ADEQUACIO ZONA I PISTA DE PADEL :		56.548,19

Pressupost parcial nº 7 GESTIO DE RESIDUS

Nº	U	Descripció	Amidament		Preu	Import		
7.1	M³	<p>Transport de terres amb camió dels productes procedents de l'excavació de qualsevol tipus de terreny a abocador específic, instal·lació de tractament de residus de construcció i demolició externa a l'obra o centre de valorització o eliminació de residus, situat a una distància màxima de 20 km.</p> <p>Criteri de valoració econòmica: El preu inclou el temps d'espera en obra durant les operacions de càrrega, el viatge d'anada, la descàrrega i el viatge de tornada, però no inclou la càrrega en obra.</p> <p>Inclou: Transport de terres a l'abocador específic, instal·lació de tractament de residus de construcció i demolició externa a l'obra o centre de valorització o eliminació de residus, amb protecció de les mateixes mitjançant la seva cobertura amb teles.</p> <p>Criteri d'amidament de projecte: Volum mesurat sobre les seccions teòriques de les excavacions, incrementades cadascuna d'elles pel seu corresponent coeficient d'esponjament, d'acord amb el tipus de terreny considerat.</p> <p>Criteri de mesura d'obra: Es mesurarà, incloent l'estufament, el volum de terres realment transportat segons especificacions de Projecte.</p>	Uts.	Llargada	Amplada	Alçada	Parcial	Subtotal
ESPONJAMENT 20%								
		desbros entorn pista skate	1,2	22,110	1,820	0,200	9,658	
			1,2	22,110	2,500	0,200	13,266	
			1,2	6,150	10,250	0,200	15,129	
			1,2	2,100	6,050	0,200	3,049	
		rebaix zona skate	1,2	8,500	20,000	0,250	51,000	
		rases fonaments	1	2,300	0,600	0,500	0,690	
			1	26,000	0,600	0,500	7,800	
		rases instal·lacions	1	1,500	0,400	0,600	0,360	
			1	3,500	0,400	0,600	0,840	
			1	7,700	0,400	0,400	1,232	
			1	3,300	0,400	0,400	0,528	
		interior	1	5,000	0,400	0,600	1,200	
		perimetre pista	1	23,000	0,400	0,600	5,520	
			1	13,000	0,400	0,600	3,120	
		dte rebliment rases instal·lacions (m3)	-1	5,720			-5,720	
		dte rebliment extrados de mur (m3)	-1	13,568			-13,568	
							94,104	94,104
Total m³:						94,104	4,87	458,29
7.2	M³	<p>Cànon d'abocament per lliurament de terres procedents de l'excavació, en abocador específic, instal·lació de tractament de residus de construcció i demolició externa a l'obra o centre de valorització o eliminació de residus.</p> <p>Criteri de valoració econòmica: El preu no inclou el transport.</p> <p>Inclou: Nada.</p> <p>Criteri d'amidament de projecte: Volum mesurat sobre les seccions teòriques de les excavacions, incrementades cadascuna d'elles pel seu corresponent coeficient d'esponjament, d'acord amb el tipus de terreny considerat.</p> <p>Criteri de mesura d'obra: Es mesurarà, incloent l'estufament, el volum de terres realment entregat segons especificacions de Projecte.</p>	Uts.	Llargada	Amplada	Alçada	Parcial	Subtotal
ESPONJAMENT 20%								
		desbros entorn pista skate	1,2	22,110	1,820	0,200	9,658	
			1,2	22,110	2,500	0,200	13,266	
			1,2	6,150	10,250	0,200	15,129	
			1,2	2,100	6,050	0,200	3,049	
		rebaix zona skate	1,2	8,500	20,000	0,250	51,000	
		rases fonaments	1	2,300	0,600	0,500	0,690	
			1	26,000	0,600	0,500	7,800	
		rases instal·lacions	1	1,500	0,400	0,600	0,360	
			1	3,500	0,400	0,600	0,840	
			1	7,700	0,400	0,400	1,232	
			1	3,300	0,400	0,400	0,528	
		interior	1	5,000	0,400	0,600	1,200	
		perimetre pista	1	23,000	0,400	0,600	5,520	
			1	13,000	0,400	0,600	3,120	
		dte rebliment rases instal·lacions (m3)	-1	5,720			-5,720	
		dte rebliment extrados de mur (m3)	-1	13,568			-13,568	
							94,104	94,104
Total m³:						94,104	2,19	206,09

Pressupost parcial nº 7 GESTIO DE RESIDUS

Nº	U	Descripció	Amidament	Preu	Import
7.3	M³	<p>Transport amb camió de residus inertes de maons, teules i materials ceràmics, produïts en obres de construcció i/o demolició, a abocador específic, instal·lació de tractament de residus de construcció i demolició externa a l'obra o centre de valorització o eliminació de residus, situat a 20 km de distància.</p> <p>Criteri de valoració econòmica: El preu inclou el temps d'espera en obra durant les operacions de càrrega, el viatge d'anada, la descàrrega i el viatge de tornada, però no inclou la càrrega en obra.</p> <p>Inclou: Nada.</p> <p>Criteri d'amidament de projecte: Volum teòric, estimat a partir del pes i la densitat aparent dels diferents materials que componen els residus, segons documentació gràfica de Projecte.</p> <p>Criteri de mesura d'obra: Es mesurarà, incloent l'estufament, el volum de residus realment transportat segons especificacions de Projecte.</p>			
		Total m³	5,000	180,00	900,00
7.4	M³	<p>Cànon d'abocament per lliurament de residus inertes de maons, teules i materials ceràmics, produïts a obres de construcció i/o demolició, en abocador específic, instal·lació de tractament de residus de construcció i demolició externa a l'obra o centre de valorització o eliminació de residus.</p> <p>Criteri de valoració econòmica: El preu no inclou el transport.</p> <p>Inclou: Nada.</p> <p>Criteri d'amidament de projecte: Volum teòric, estimat a partir del pes i la densitat aparent dels diferents materials que componen els residus, segons documentació gràfica de Projecte.</p> <p>Criteri de mesura d'obra: Es mesurarà, incloent l'estufament, el volum de residus realment entregat segons especificacions de Projecte.</p>			
		Total m³	35,000	36,00	1.260,00
Total pressupost parcial nº 7 GESTIO DE RESIDUS :					2.824,38

Pressupost parcial nº 8 CONTROL DE QUALITAT

Nº	U	Descripció	Amidament			Preu	Import	
8.1	U	<p>Assaig a realitzar en laboratori acreditat en l'àrea tècnica corresponent, sobre una mostra de formigó fresc, agafada en obra segons UNE-EN 12350-1, per a la determinació de les següents característiques: consistència del formigó fresc mitjançant el mètode d'assentament del con d'Abrams segons UNE-EN 12350-2 i resistència característica a compressió del formigó endurit mitjançant control estadístic amb fabricació i tractament de sis provetes cilíndriques de 15x30 cm del mateix lot segons UNE-EN 12390-2, recapçat i ruptura a compressió de les mateixes segons UNE-EN 12390-3. Fins i tot desplaçament a obra, presa de mostra i informe de resultats.</p> <p>Inclou: Desplaçament a obra. Presa de mostres. Realització dels assajos. Redacció d'informe dels resultats dels assajos realitzats.</p> <p>Criteri d'amidament de projecte: Assaig a realitzar, segons documentació del Pla de control de qualitat.</p>	Uts.	Llargada	Amplada	Alçada	Parcial	Subtotal
			2				2,000	
							2,000	2,000
			Total U:			2,000	78,80	157,60
Total pressupost parcial nº 8 CONTROL DE QUALITAT :							157,60	

Pressupost d'execució material

1 ACTUACIO 1 - TANCA PERIMETRAL	8.893,01
2 ACTUACIO 2 - PORTA ACCES ATENEU	2.083,11
3 ACTUACIO 3 - SUBSTITUCIO COBERTURA BANQUETES	2.022,14
4 ACTUACIO 4 - SUBSTITUCIO DE PORTERIES DE FUTBOL 11	3.221,49
5 ACTUACIO 5 - REIXA PISTA POLIESPORTIVA I SUBSTITUCIO FOCUS	4.928,66
6 ACTUACIO 6 - ADEQUACIO ZONA I PISTA DE PADEL	56.548,19
6.1.- DEMOLICIONS	3.980,40
6.2.- MOVIMENT DE TERRES	2.901,01
6.3.- FONAMENTACIO	1.330,69
6.4.- MURS I ESCALA	4.387,81
6.5.- SERRALLERIA	1.098,75
6.6.- INSTAL·LACIONS	1.811,00
6.7.- PAVIMENTS	85,52
6.8.- EQUIPAMENT	1.149,70
6.9.- PISTA DE PADEL	39.803,31
7 GESTIO DE RESIDUS	2.824,38
8 CONTROL DE QUALITAT	157,60
9 SEGURETAT I SALUT	875,00
Total	81.553,58

Puja el pressupost d'execució material a l'expressada quantitat de VUITANTA-U MIL CINQ-CENTS CINQUANTA-TRES EUROS AMB CINQUANTA-VUIT CÈNTIMS.

Projecte: CAMP DE FUTBOL V2

Capítol	Import
1 ACTUACIO 1 - TANCA PERIMETRAL	8.893,01
2 ACTUACIO 2 - PORTA ACCES ATENEU	2.083,11
3 ACTUACIO 3 - SUBSTITUCIO COBERTURA BANQUETES	2.022,14
4 ACTUACIO 4 - SUBSTITUCIO DE PORTERIES DE FUTBOL 11	3.221,49
5 ACTUACIO 5 - REIXA PISTA POLIESPORTIVA I SUBSTITUCIO FOCUS	4.928,66
6 ACTUACIO 6 - ADEQUACIO ZONA I PISTA DE PADEL	
6.1 DEMOLICIONS	3.980,40
6.2 MOVIMENT DE TERRES	2.901,01
6.3 FONAMENTACIO	1.330,69
6.4 MURS I ESCALA	4.387,81
6.5 SERRALLERIA	1.098,75
6.6 INSTAL·LACIONS	1.811,00
6.7 PAVIMENTS	85,52
6.8 EQUIPAMENT	1.149,70
6.9 PISTA DE PADEL	39.803,31
Total 6 ACTUACIO 6 - ADEQUACIO ZONA I PISTA DE PADEL	56.548,19
7 GESTIO DE RESIDUS	2.824,38
8 CONTROL DE QUALITAT	157,60
9 SEURETAT I SALUT	875,00
Pressupost d'execució material	81.553,58
13% de despeses generals	10.601,97
6% de benefici industrial	4.893,21
Suma	97.048,76
21% IVA	20.380,24
Pressupost d'execució per contracta	117.429,00

Puja el pressupost d'execució per contracta a l'expressada quantitat de CENT DISSET MIL QUATRE-CENTS VINT-I-NOU EUROS.

ESTUDI BASIC DE SEGURETAT I SALUT

ESTUDI BÀSIC DE SEGURETAT I SALUT A LES OBRES DE CONSTRUCCIÓ

DADES DE L'OBRA

Tipus d'obra:	Ampliació i millores de la zon d'equipament municipal del camp de futbol
Emplaçament:	Carrer de la Creu 8 - VILADAMAT
Superfície construïda:	Obra nova (236,71m ² / Reforma tanca 33.46 m ²)
Promotor:	Ajuntament de Viladamat
Autor/s del Projecte d'execució:	Eva Creixell Andrés
Tècnic/a redactor/a de l'Estudi Bàsic de Seguretat i Salut:	Eva Creixell Andrés

DADES TÈCNIQUES DE L'EMPLAÇAMENT

Topografia:	Terreny pla de bon accés
Característiques del terreny: (resistència, cohesió)	Terreny pla amb capa de terres vegetals i substrat de graves i argiles
Condicions físiques i d'ús dels edificis de l'entorn:	Cobert existent de planta baixa proper utilitzat per magatzem i ubicació compostador
Instal·lacions de serveis públics: (tant vistes com soterrades)	Serveis tècnics, soterrats: electricitat, aigua, il·luminació i videovigilància
Tipologia de vials: (amplada, nombre, densitat de circulació i amplada de voreres)	La parcel·la està limitada per camps de conreu, es troba fora el nucli urbà al camí que va cap a Albons. L'accés es a partir d'un camí de terra correctament transitable, amb amplada d'uns 3.50m, s'hi permet ambdós sentits de circulació. Velocitat màxima 30 km/h

COMPLIMENT DEL RD 1627/97 SOBRE "DISPOSICIONS MÍNIMES DE SEGURETAT I SALUT A LES OBRES DE CONSTRUCCIÓ"

1. INTRODUCCIÓ

Aquest Estudi Bàsic de Seguretat i Salut estableix, durant l'execució d'aquesta obra, les previsions respecte a la prevenció de riscos d'accidents i malalties professionals, així com informació útil per efectuar en el seu dia, en les degudes condicions de seguretat i salut, els previsible treballs de manteniment posteriors.

Permet donar unes directrius bàsiques a l'empresa constructora per dur a terme les seves obligacions en el terreny de la prevenció de riscos professionals, facilitant el seu desenvolupament i d'acord amb el Reial Decret 1627/1997 pel qual s'estableixen les "disposicions mínimes de seguretat i de salut a les obres de construcció".

En base a l'art. 7è d'aquest Reial Decret, i en aplicació d'aquest Estudi Bàsic de Seguretat i Salut, l'empresa contractista ha d'elaborar un Pla de Seguretat i Salut en el treball en el qual s'analitzin, estudiïn, desenvolupin i complementin les previsions contingudes en el present document.

El Pla de Seguretat i Salut haurà de ser aprovat abans de l'inici de l'obra pel Coordinador de Seguretat i Salut durant l'execució de l'obra o, quan no sigui necessari, per la Direcció Facultativa. En cas d'obres de les Administracions Públiques s'haurà de sotmetre a l'aprovació d'aquesta Administració.

Cal recordar l'obligatorietat de que a cada centre de treball hi hagi un Llibre d'Incidències pel seguiment del Pla de S i S. Les anotacions fetes al Llibre d'Incidències hauran de posar-se en coneixement de la Inspecció de Treball i Seguretat Social en el termini de 24 hores, quan es produeixin repeticions de la incidència.

Segons l'art. 15è del Reial Decret, les empreses contractistes i sots-contractistes hauran de garantir que les persones que treballen a l'obra rebin la informació adequada de totes les mesures de seguretat i salut a l'obra.

La comunicació d'obertura del centre de treball a l'autoritat laboral competent haurà d'incloure el Pla de Seguretat i Salut, s'haurà de fer prèviament a l'inici d'obra i la presentaran únicament les empreses que tinguin la consideració de contractistes.

El Coordinador de Seguretat i Salut durant l'execució de l'obra o qualsevol integrant de la Direcció Facultativa, en cas d'apreciar un risc greu imminent per a la seguretat de les persones que treballen a l'obra, podrà aturar l'obra parcialment o totalment, comunicant-ho a la Inspecció de Treball i Seguretat Social, a l'empresa contractista, sots-contractista i representants de les persones treballadores.

Les responsabilitats dels coordinadors, de la Direcció Facultativa i del promotor no eximiran de les seves responsabilitats a les empreses contractistes i sots-contractistes (art. 11è).

2. PRINCIPIS GENERALS APLICABLES DURANT L'EXECUCIÓ DE L'OBRA

En base als principis d'acció preventiva establerts a l'article 15è de la Llei 31/95 de "prevenció de riscos laborals", l'empresa aplicarà les mesures que integren el deure general de prevenció, d'acord amb els següents principis generals:

- Evitar riscos
- Avaluar els riscos que no es puguin evitar
- Combatre els riscos a l'origen
- Adaptar el treball a la persona, en particular en el que respecta a la concepció dels llocs de treball, l'elecció dels equips i els mètodes de treball i de producció, per tal de reduir el treball monòton i repetitiu, i reduir els efectes del mateix a la salut
- Tenir en compte l'evolució de la tècnica
- Substituir allò que és perillós per allò que tingui poc o cap perill
- Planificar la prevenció, buscant un conjunt coherent que integri la tècnica, l'organització i les condicions del treball, les relacions socials i la influència dels factors ambientals en el treball
- Adoptar mesures que posin per davant la protecció col·lectiva a la individual
- Donar les degudes instruccions a les persones que treballen a l'obra

En conseqüència i per tal de donar compliment a aquests principis generals, tal i com estableix l'article 10 del RD 1627/1997, durant l'execució de l'obra es vetllarà per:

- El manteniment de l'obra en bon estat d'ordre i neteja
- L'elecció de l'emplaçament dels llocs i àrees de treball, tenint en compte les seves condicions d'accés i la determinació de les vies o zones de desplaçament o circulació
- La manipulació dels diferents materials i la utilització dels mitjans auxiliars
- El manteniment, el control previ a la posada en servei i el control periòdic de les Instal·lacions i dispositius necessaris per a l'execució de l'obra, amb objecte de corregir els defectes que poguessin afectar a la seguretat i salut de les persones treballadores
- La delimitació i condicionament de les zones d'emmagatzematge i dipòsit dels diferents materials, en particular si es tracta de matèries i substàncies perilloses
- La recollida dels materials perillosos utilitzats
- L'emmagatzematge i l'eliminació o evacuació de residus i runes
- L'adaptació en funció de l'evolució de l'obra del període de temps efectiu que s'haurà de dedicar a les diferents feines o fases del treball
- La cooperació entre les empreses contractistes, sots-contractistes i les persones que treballen a l'obra en règim d'autònoms
- Les interaccions i incompatibilitats amb qualsevol altre tipus de feina o activitat que es realitzi a l'obra o prop de l'obra

L'empresa tindrà en consideració les capacitats professionals de les persones treballadores en matèria de seguretat i salut en el moment d'encomanar les feines.

L'empresa adoptarà les mesures necessàries per garantir que només les persones treballadores que hagin rebut informació i formació suficient i adequada puguin accedir a les zones de risc greu i específic.

L'efectivitat de les mesures preventives haurà de preveure les distraccions i imprudències no temeràries que pugués cometre la persona que treballa a l'obra. Cal tenir en compte els riscos addicionals que poguessin implicar determinades mesures preventives, que només podran adoptar-se quan els riscos que generin siguin substancialment menors dels que es volen reduir i no existeixin alternatives preventives més segures.

L'empresa podrà concertar operacions d'assegurances que tinguin com a finalitat garantir la previsió de riscos derivats tant del treball respecte del seu personal, com de les persones treballadores en règim d'autònoms. Les societats cooperatives també podran concertar operacions d'assegurances respecte de les seves persones associades, l'activitat de les quals consisteixi en la prestació del seu treball personal.

En compliment del deure de protecció de les persones treballadores, l'empresa garantirà que cada persona que treballa a l'obra rebi una formació teòrica i practica que sigui suficient i adequada en matèria preventiva. Aquesta formació cal centrar-la en el lloc de treball o funció concreta que dugui a terme la persona treballadora, i per tant, l'obliga a complir les mesures de prevenció adoptades.

En funció de la formació rebuda, i seguint la informació i instruccions de l'empresa contractista, les persones que treballen a l'obra han de:

- Fer servir adequadament les màquines, aparells, eines, equips de transport i tots els mitjans amb els que desenvolupin la seva activitat.
- Utilitzar adequadament els mitjans i equips de protecció facilitats per l'empresa contractista
- No posar fora de funcionament i utilitzar correctament els dispositius de seguretat existents o que s'instal·lin als mitjans o als llocs de treball
- Informar d'immediat a la persona jeràrquicament superior i a les persones treballadores designades per realitzar activitats de prevenció i protecció de qualsevol situació que, al seu entendre, porti un risc per la seguretat i salut de les persones que treballen a l'obra.
- Cooperar amb l'empresa contractista per que pugui garantir unes condicions de treball segures i que no comportin riscos per la seguretat i salut de les persones que treballen a l'obra.

3. IDENTIFICACIÓ DELS RISCOS


Sense perjudici de les disposicions mínimes de Seguretat i Salut aplicables a l'obra establertes a l'annex IV del RD 1627/1997, s'enumeren a continuació els riscos particulars de diferents treballs d'obra, tot i considerant que alguns d'ells es poden donar durant tot el procés d'execució de l'obra o bé ser aplicables a altres feines.

Mitjans i maquinaria

- Atropellaments, topades amb altres vehicles, atrapades
- Interferències amb instal·lacions d'ús públic (aigua, llum, gas, clavegueram,...)
- Desplom i/o caiguda de maquinària d'obra (sitges, grues...)
- Riscos derivats del funcionament de grues
- Caiguda de la càrrega transportada
- Generació excessiva de pols o emanació de gasos tòxics
- Caigudes des de punts alts i/o des d'elements provisionals d'accés (escales, plataformes)
- Cops i ensopegades
- Caiguda de materials, rebots
- Ambient excessivament sorollós
- Contactes elèctrics directes o indirectes
- Accidents derivats de condicions atmosfèriques
- Altres

Treballs previs

- Interferències amb instal·lacions d'ús públic (aigua, llum, gas, clavegueram,...)
- Caigudes des de punts alts i/o des d'elements provisionals d'accés (escales, plataformes)
- Cops i ensopegades

	TRÀMIT ELECTRÒNIC CSV: E3D3223E6A6A33724EDDBE895667325B COL·LEGI DE L'ARQUITECTURA TÈCNICA DE GIRONA	05/02/2026 14:04:27 Col·legiat: 17.013740 CREXELL ANDRÉS, Eva	Visat V/W.26.0404 05/02/2026 Emplaçament: Carrer de la Creu 8 VLADAMAT 349 de 395
---	--	---	---

- Caiguda de materials, rebots
- Sobre esforços per postures incorrectes
- Bolcada de piles de materials
- Riscos derivats de l'emmagatzematge de materials (temperatura, humitat, reaccions químiques)
- Altres

Enderrocs

- Interferències amb instal·lacions d'ús públic (aigua, llum, gas, clavegueram,...)
- Generació excessiva de pols o emanació de gasos tòxics
- Projecció de partícules durant els treballs
- Caigudes des de punts alts i/o des d'elements provisionals d'accés (escales, plataformes)
- Contactes amb materials agressius
- Risc derivat de la utilització de soldadura i tall oxiacetilènic
- Talls i punxades
- Cops i ensopegades
- Caiguda de materials, rebots
- Ambient excessivament sorollós
- Fallida de l'estructura
- Sobre esforços per postures incorrectes
- Acumulació i baixada de runes
- Altres

Moviments de terres i excavacions

- Interferències amb instal·lacions d'ús públic (aigua, llum, gas, clavegueram,...)
- Generació excessiva de pols o emanació de gasos tòxics
- Caigudes des de punts alts i/o des d'elements provisionals d'accés (escales, plataformes)
- Cops i ensopegades
- Despreniment i/o esllavissament de terres i/o roques
- Caiguda de materials, rebots
- Ambient excessivament sorollós
- Desplom i/o caiguda de les murs de contenció, pous i rases
- Desplom i/o caiguda de les edificacions veïnes
- Accidents derivats de condicions atmosfèriques
- Sobre esforços per postures incorrectes
- Riscos derivats del desconeixement del sòl a excavar
- Altres

Fonaments

- Interferències amb instal·lacions d'ús públic (aigua, llum, gas, clavegueram,...)
- Projecció de partícules durant els treballs
- Caigudes des de punts alts i/o des d'elements provisionals d'accés (escales, plataformes)
- Contactes amb materials agressius
- Risc derivat de la utilització de soldadura i tall oxiacetilènic
- Talls i punxades
- Cops i ensopegades
- Caiguda de materials, rebots
- Ambient excessivament sorollós
- Desplom i/o caiguda de les murs de contenció, pous i rases
- Desplom i/o caiguda de les edificacions veïnes
- Despreniment i/o esllavissament de terres i/o roques
- Contactes elèctrics directes o indirectes

- Fallides d'encofrats
- Fallides de recalços
- Generació excessiva de pols o emanació de gasos tòxics
- Bolcada de piles de material
- Riscos derivats de l'emmagatzematge de materials (temperatura, humitat, reaccions químiques)
- Altres

Estructura

- Interferències amb instal·lacions d'ús públic (aigua, llum, gas, clavegueram,...)
- Projecció de partícules durant els treballs
- Caigudes des de punts alts i/o des d'elements provisionals d'accés (escales, plataformes)
- Contactes amb materials agressius
- Risc derivat de la utilització de soldadura i tall oxiacetilènic
- Talls i punxades
- Cops i ensopegades
- Caiguda de materials, rebots
- Ambient excessivament sorollós
- Contactes elèctrics directes o indirectes
- Sobre esforços per postures incorrectes
- Fallides d'encofrats
- Generació excessiva de pols o emanació de gasos tòxics
- Bolcada de piles de material
- Riscos derivats de l'emmagatzematge de materials (temperatura, humitat, reaccions químiques)
- Riscos derivats de l'accés a les plantes
- Riscos derivats de la pujada i recepció dels materials
- Altres

Ram de paleta

- Interferències amb instal·lacions d'ús públic (aigua, llum, gas, clavegueram,...)
- Generació excessiva de pols o emanació de gasos tòxics
- Projecció de partícules durant els treballs
- Caigudes des de punts alts i/o des d'elements provisionals d'accés (escales, plataformes)
- Contactes amb materials agressius
- Risc derivat de la utilització de soldadura i tall oxiacetilènic
- Talls i punxades
- Cops i ensopegades
- Caiguda de materials, rebots
- Ambient excessivament sorollós
- Sobre esforços per postures incorrectes
- Bolcada de piles de material
- Riscos derivats de l'emmagatzematge de materials (temperatura, humitat, reaccions químiques)
- Altres

Coberta

- Interferències amb instal·lacions de subministrament públic (aigua, llum, gas...)
- Projecció de partícules durant els treballs
- Caigudes des de punts alts i/o des d'elements provisionals d'accés (escales, plataformes)
- Contactes amb materials agressius
- Talls i punxades
- Risc derivat de la utilització de soldadura i tall oxiacetilènic
- Cops i ensopegades

- Ambient excessivament sorollós
- Sobre esforços per postures incorrectes
- Generació excessiva de pols o emanació de gasos tòxics
- Caigudes de pals i antenes
- Bolcada de piles de material
- Riscos derivats de l'emmagatzematge de materials (temperatura, humitat, reaccions químiques)
- Altres

Revestiments i acabats

- Generació excessiva de pols o emanació de gasos tòxics
- Projecció de partícules durant els treballs
- Caigudes des de punts alts i/o des d'elements provisionals d'accés (escales, plataformes)
- Contactes amb materials agressius
- Talls i punxades
- Cops i ensopegades
- Caiguda de materials, rebots
- Sobre esforços per postures incorrectes
- Bolcada de piles de material
- Riscos derivats de l'emmagatzematge de materials (temperatura, humitat, reaccions químiques)
- Riscos derivats per repassos d'obra realitzats amb equips i proteccions inadequades
- Altres

Instal·lacions

- Interferències amb instal·lacions de subministrament públic (aigua, llum, gas...)
- Caigudes des de punts alts i/o des d'elements provisionals d'accés (escales, plataformes)
- Talls i punxades
- Cops i ensopegades
- Caiguda de materials, rebots
- Emanacions de gasos en obertures de pous morts
- Contactes elèctrics directes o indirectes
- Sobre-esforços per postures incorrectes
- Caigudes de pals i antenes
- Riscos derivats per repassos d'obra realitzats amb equips i proteccions inadequades
- Altres

4. RELACIÓ DE TREBALLS MÉS HABITUALS QUE REPRESENTEN RISCOS ESPECIALS I QUE COMPORTEN L'ADOPCIÓ DE MESURES DE PREVENCIÓ I PROTECCIÓ ESPECÍFIQUES I PARTICULARS DURANT L'EXECUCIÓ DE L'OBRA.

(Annex II del RD 1627/1997))

- Treballs amb riscos especialment greus de soterrament, enfonsament o caiguda d'altura, per les particulars característiques de l'activitat desenvolupada, els procediments aplicats o l'entorn del lloc de treball
- Treballs en els quals l'exposició a agents químics o biològics suposi un risc d'especial gravetat, o pels quals la vigilància específica de la salut de les persones que treballen a l'obra sigui legalment exigible
- Treballs amb exposició a radiacions ionitzants pels quals la normativa específica obligui a la delimitació de zones controlades o vigilades
- Treballs en la proximitat de línies elèctriques d'alta tensió

- Obres d'excavació de túnels, pous i altres treballs que suposin moviments de terres subterrànies
- Treballs realitzats en immersió amb equip subaquàtic
- Treballs realitzats en cambres d'aire comprimit
- Treballs que impliquin l'ús d'explosius
- Treballs que requereixin muntar o desmuntar elements prefabricats pesats

5. MESURES DE PREVENCIÓ I PROTECCIÓ


- Com a criteri general es prioritzaran les proteccions col·lectives en front de les individuals.
- S'hauran de mantenir en bon estat de conservació els medis auxiliars, la maquinària i les eines de treball.
- Els medis de protecció, tant col·lectiva com individual, hauran d'estar homologats segons la normativa vigent.
- Així mateix, les mesures relacionades s'hauran de tenir en compte per als previsibles treballs posteriors (reparació, manteniment, substitució, etc.)

Mesures de protecció col·lectiva

- Organització i planificació dels treballs per evitar interferències entre les diferents feines i circulacions dins l'obra
- Senyalització de les zones de perill
- Preveure el sistema de circulació de vehicles i la seva senyalització, tant a l'interior de l'obra com en relació amb els vials exteriors
- Limitar una zona lliure a l'entorn de la zona excavada pel pas de maquinària
- Immobilització de camions mitjançant falques i/o topalls durant les tasques de càrrega i descàrrega
- Respectar les distàncies de seguretat amb les instal·lacions existents
- Mantenir les instal·lacions amb les seves proteccions aïllants operatives
- Fonamentar correctament la maquinària d'obra
- Muntatge de grues fet per una empresa especialitzada, amb revisions periòdiques, control de la càrrega màxima, delimitació del radi d'acció, frenada, blocatge, etc.
- Revisió periòdica i manteniment de maquinària i equips d'obra
- Establir un sistema de rec que impedeixi l'emissió de pols en gran quantitat
- Comprovar l'adequació de les solucions d'execució a l'estat real dels elements existents (subsòl, edificacions veïnes)
- Comprovació dels estintolaments, de les condicions dels estrebats i de les pantalles de protecció de les rases
- Utilització de paviments antilliscants.
- Col·locació de baranes de protecció en llocs amb perill de caiguda.
- Diferenciació de les mesures de protecció contra caiguda utilitzades segons s'estigui protegint a les persones de la pròpia caiguda o de la caiguda d'objectes i materials
- Col·locació de xarxes en forats horitzontals
- Protecció de forats i façanes per evitar la caiguda d'objectes (xarxes, lones)
- Ús de canalitzacions d'evacuació de runes, correctament instal·lades
- Ús d'escales de mà, plataformes de treball i bastides homologades
- Col·locació de plataformes de recepció de materials en plantes altes
- Instal·lació de serveis sanitaris
- Adoptar mesures adients de protecció de les persones treballadores en front de qualsevol risc relacionat amb fenòmens meteorològics adversos, incloses les temperatures extremes

Mesures de protecció individual

- Utilització de cassetes i ulleres homologades contra la pols i/o projecció de partícules
- Utilització de calçat de seguretat

 TRÀMIT ELECTRÒNIC COL·LEGI DE L'ARQUITECTURA TÈCNICA DE GIRONA	05/02/2026 14:04:27 Col·legiat: 17.01374.0 CREXELL ANDRÉS, Eva	Visat V/W.26.0404 05/02/2026
	CSV: E3D3223E6A6A33724EDDBE895667325B	Emplaçament: Carrer de la Creu 8 VLADAMAT

- A totes les zones elevades on no hi hagi sistemes fixes de protecció o de protecció col·lectiva, caldrà establir punts d'ancoratge segurs per poder subjectar-hi el cinturó de seguretat homologat, la utilització del qual serà obligatòria. L'accés a les zones descrites i als equips només està autoritzat a les persones treballadores amb formació i capacitat suficient.
- Utilització de guants homologats per evitar el contacte directe amb materials agressius i minimitzar el risc de talls i punxades
- Utilització de protectors auditius homologats en ambients excessivament sorollosos
- Utilització de mandils
- Sistemes de subjecció permanent i de vigilància duta a terme per més d'una persona que treballa a l'obra pel que fa als treballs amb perill d'intoxicació. Utilització d'equips de subministrament d'aire

Mesures de protecció a terceres persones

- Previsió de la tanca, la senyalització i l'enllumenat de l'obra en funció del lloc on està situada l'obra (entorn urbà, urbanització, camp obert). En cas que el tancament envaeixi la calçada s'ha de preveure un sistema de protecció pel pas de vianants i / o vehicles. El tancament ha d'impedir que persones alienes a l'obra puguin accedir a la mateixa
- Preveure el sistema de circulació de vehicles tant a l'interior de l'obra com en relació amb els vials exteriors
- Immobilització de maquinaria rodada mitjançant falques i/o topalls durant les tasques de càrrega i descàrrega
- Comprovació de l'adequació de les solucions d'execució i preventives a l'estat real dels elements (subsòl, edificacions veïnes)
- Protecció de forats i façanes per evitar la caiguda d'objectes (xarxes, lones)

6. PRIMERS AUXILIS

Es disposarà d'una farmaciola amb el contingut de material especificat a la normativa vigent. S'informarà a l'inici de l'obra, de la situació dels diferents centres mèdics als quals s'hauran de traslladar les persones accidentades. És convenient disposar a l'obra i en lloc ben visible, d'una llista amb els telèfons i adreces dels centres assignats per a urgències, ambulàncies, taxis, etc. per garantir el ràpid trasllat de les possibles persones accidentades.

7. NORMATIVA APLICABLE

NORMATIVA DE SEURETAT I SALUT

DISPOSICIONES MÍNIMAS DE SEGURIDAD Y DE SALUD QUE DEBEN APLICARSE EN LAS OBRAS DE CONSTRUCCIÓN TEMPORALES O MÓVILES	Directiva 92/57/CEE (DOCE: 26/08/1992)
DISPOSICIONES MÍNIMAS DE SEGURIDAD Y DE SALUD EN LAS OBRAS DE CONSTRUCCIÓN	RD 1627/1997 (BOE 25/10/1997) Transposició de la Directiva 92/57/CEE
LEY DE PREVENCIÓN DE RIESGOS LABORALES	Ley 31/1995 (BOE: 10/11/1995)
REFORMA DEL MARCO NORMATIVO DE LA PREVENCIÓN DE RIESGOS LABORALES	Ley 54/2003 (BOE 13/12/2003)
REGLAMENTO DE LOS SERVICIOS DE PREVENCIÓN	RD 39/1997 (BOE: 31/01/1997)
MODIFICACIÓN RD 39/1997; RD 1109/2007, Y EL RD 1627/1997	RD 337/2010 (BOE 23/03/2010)
REQUISITOS Y DATOS QUE DEBEN REUNIR LAS COMUNICACIONES DE APERTURA O DE REANUDACIÓN DE ACTIVIDADES EN LOS CENTROS DE TRABAJO	Orden TIN/1071/2010 (BOE 1/05/2010)
DISPOSICIONES MÍNIMAS DE SEGURIDAD Y SALUD PARA LA UTILIZACIÓN POR LOS TRABAJADORES DE LOS EQUIPOS DE TRABAJO EN MATERIA DE TRABAJOS TEMPORALES EN ALTURA	RD 2177/2004 (BOE: 13/11/2004)
DISPOSICIONES MÍNIMAS EN MATERIA DE SEÑALIZACIÓN, DE SEGURIDAD Y SALUD EN EL TRABAJO	RD 485/1997 (BOE: 23/04/1997)
DISPOSICIONES MÍNIMAS DE SEGURIDAD Y SALUD EN LOS LUGARES DE TRABAJO	RD 486/1997 (BOE: 23/04/1997)
LEY REGULADORA DE LA SUBCONTRATACIÓN EN EL SECTOR DE LA CONSTRUCCIÓN	LEY 32/2006 (BOE 19/10/2006)
MODIFICACION DEL RD 39/1997, POR EL QUE SE APRUEBA EL REGLAMENTO DE LOS SERVICIOS DE PREVENCIÓN Y EL RD 1627/97, POR EL QUE SE ESTABLECEN LAS DISPOSICIONES MÍNIMAS DE SEGURIDAD Y SALUD EN LAS OBRAS DE CONSTRUCCIÓN	RD 604/2006 (BOE 29/05/2006)
DISPOSICIONES MÍNIMAS DE SEGURIDAD I SALUD APLICABLES A LOS TRABAJOS CON RIESGO DE AMIANTO	RD 396/2006 (BOE 11/04/2006)
PROTECCIÓN DE LA SALUD Y SEGURIDAD DE LOS TRABAJADORES CONTRA LOS RIESGOS RELACIONADOS CON LA EXPOSICIÓN AL RUIDO	RD 286/2006 (BOE: 11/03/2006)
DISPOSICIONES MÍNIMAS DE SEGURIDAD Y SALUD RELATIVAS A LA MANIPULACIÓN MANUAL DE CARGAS QUE ENTRAÑE RIESGOS, EN PARTICULAR DORSO LUMBARES, PARA LOS TRABAJADORES	RD 487/1997 (BOE 23/04/1997)
DISPOSICIONES MÍNIMAS DE SEGURIDAD Y SALUD RELATIVAS AL TRABAJO CON EQUIPOS QUE INCLUYEN PANTALLAS DE VISUALIZACIÓN	RD 488/1997 (BOE: 23/04/1997)

REGLAMENTO SOBRE PROTECCIÓN DE LA SALUD CONTRA LOS RIESGOS DERIVADOS DE LA EXPOSICIÓN A LAS RADIACIONES IONIZANTES	RD 1029/2022 (BOE: 21/12/2022)
PROTECCIÓN DE LOS TRABAJADORES CONTRA LOS RIESGOS RELACIONADOS CON LA EXPOSICIÓN A AGENTES BIOLÓGICOS DURANTE EL TRABAJO	RD 664/1997 (BOE: 24/05/1997)
PROTECCIÓN DE LOS TRABAJADORES CONTRA LOS RIESGOS RELACIONADOS CON LA EXPOSICIÓN A AGENTES CANCERÍGENOS DURANTE EL TRABAJO	RD 665/1997 (BOE: 24/05/1997)
DISPOSICIONES MÍNIMAS DE SEGURIDAD Y SALUD, RELATIVAS A LA UTILIZACIÓN POR LOS TRABAJADORES DE EQUIPOS DE PROTECCIÓN INDIVIDUAL	RD 773/1997 (BOE: 12/06/1997)
DISPOSICIONES MÍNIMAS DE SEGURIDAD Y SALUD PARA LA UTILIZACIÓN POR LOS TRABAJADORES DE LOS EQUIPOS DE TRABAJO	RD 1215/1997 (BOE: 07/08/1997)
PROTECCIÓN CONTRA RIESGO ELÉCTRICO	RD 614/2001 (BOE: 21/06/2001)
PROTECCION DE LA SALUD Y SEGURIDAD DE LOS TRABAJADORES CONTRA LOS RIESGOS RELACIONADOS CON LA EXPOSICION A AGENTES QUIMICOS DURANTE EL TRABAJO	RD 374/2001 (BOE: 01/05/2001)
REGLAMENTO DE SEGURIDAD E HIGIENE DEL TRABAJO EN LA INDUSTRIA DE LA CONSTRUCCIÓN	O. de 20 de maig de 1952 (BOE: 15/06/1952)
DISTÀNCIES REGLAMENTÀRIES D'OBRES I CONSTRUCCIONS A LÍNIES ELÈCTRIQUES	R. de 4 de novembre de 1988 (DOGC: 30/11/1988)
ORDENANZA DEL TRABAJO PARA LAS INDUSTRIAS DE LA CONSTRUCCIÓN, VIDRIO Y CERÁMICA	O. de 28 d'agost de 1970 Art. 1 a 4, 183 a 291, i annexes I i II (BOE: 05/09/1970)
SEÑALIZACIÓN, BALIZAMIENTO, LIMPIEZA Y TERMINACIÓN DE OBRAS FIJAS EN VÍAS FUERA DE POBLADO	O. de 31 d'agost de 1987 (BOE: 18/09/1987)
INSTRUCCIÓN TÉCNICA COMPLEMENTARIA MIE-AEM 2 DEL REGLAMENTO DE APARATOS DE ELEVACIÓN Y MANUTENCIÓN REFERENTE A GRÚAS-TORRE DESMONTABLES PARA OBRAS.	RD 836/2003 (BOE: 17/07/2003)
ORDENANZA GENERAL DE SEGURIDAD E HIGIENE EN EL TRABAJO	O. de 9 de març de 1971 (BOE: 16 i 17/03/1971)
S'APROVA EL MODEL DE LLIBRE D'INCIDÈNCIES EN OBRES DE CONSTRUCCIÓ	O. de 12 de gener de 1998 (DOGC: 27/01/1998)

EQUIPS DE PROTECCIÓ INDIVIDUAL

CASCOS NO METALICOS	Norma Tècnica Reglamentària (N.R.) MT-1 (BOE: 30/12/1974)
PROTECTORES AUDITIVOS	N.R. MT-2 (BOE: 01/09/1975)
PANTALLAS PARA SOLDADORES	N.R. MT-3 (BOE: 02/09/1975)
GUANTES AISLANTES DE ELECTRICIDAD	N.R. MT-4 (BOE: 03/09/1975)
BANQUETAS AISLANTES DE MANIOBRAS	N.R. MT-6 (BOE: 05/09/1975)
EQUIPOS DE PROTECCIÓN PERSONAL DE VIAS RESPIRATORIAS. NORMAS COMUNES Y ADAPTADORES FACIALES	N.R. MT-7 (BOE: 06/09/1975)
EQUIPOS DE PROTECCIÓN PERSONAL DE VIAS RESPIRATORIAS: FILTROS MECÁNICOS	N.R. MT-8 (BOE: 08/09/1975)
EQUIPOS DE PROTECCIÓN PERSONAL DE VIAS RESPIRATORIAS: MASCARILLAS AUTOFILTRANTES	N.R. MT-9 (BOE: 09/09/1975)
EQUIPOS DE PROTECCIÓN PERSONAL DE VIAS RESPIRATORIAS: FILTROS QUÍMICOS Y MIXTOS CONTRA AMONÍACO	N.R. MT-10 (BOE: 10/09/1975)

Nota:

El llistat de normativa fa referència a la norma en concret i a les seves posteriors modificacions i/o correccions d'errates.

ESTUDI DE GESTIO DE RESIDUS

ESTUDI DE GESTIÓ DE RESIDUS DE CONSTRUCCIÓ I DEMOLICIÓ

Segons RD 105/2008, RD 210/2018 i Decret 89/2010 i
la Guia per a la redacció de l'Estudi de Gestió de Residus de construcció i enderroc

versió 5.0

Tipus d'obra: **Ampliació i millores de la zona d'equipament municipal del camp de futbol**

Situació: **C/de la Creu 8 - Viladamat (GIRONA)**

Promotor: **Ajuntament de Viladamat**

Arquitecta Tècnica: **Eva Creixell Andrés**

Data: **4 febrer de 2026**

APARTATS DE L'ESTUDI DE GESTIÓ DE RESIDUS A L'OBRA

1. MESURES DE MINIMITZACIÓ I PREVENCIÓ DE RESIDUS
2. ESTIMACIÓ DE LA GENERACIÓ DE RESIDUS EN TONES, M3 I PER FASES D'OBRA
 - 2.1- ESTIMACIÓ RESIDUS EXCAVACIÓ
 - 2.2- ESTIMACIÓ RESIDUS OBRA NOVA
 - 2.3- ESTIMACIÓ RESIDUS REFORMA-REHABILITACIÓ
- RESUM
3. OPERACIONS DE GESTIÓ DE RESIDUS
 - 3.1 GESTIÓ DE RESIDUS DINTRE DE L'OBRA
 - 3.2. GESTIÓ DE RESIDUS FORA DE L'OBRA
4. PLEC DE PRESCRIPCIONS TÈCNIQUES
5. DOCUMENTACIÓ GRÀFICA DE LES INSTAL·LACIONS PER A LA GESTIÓ DELS RESIDUS
6. PRESSUPOST

Nota:

L'estimació dels residus s'ha fet segons la Guia editada per la Generalitat per a la redacció de l'Estudi de Gestió de Residus de construcció i enderroc i s'han classificat segons el Catàleg Europeu de Residus (codis CER)

1.- ACCIONS DE MINIMITZACIÓ I PREVENCIÓ DES DE LA FASE DE PROJECTE

	Si	No
1 S'ha programat el volum de terres excavades per minimitzar els sobrants de terra i per utilitzarlos al mateix emplaçament?	X	
2 Els sistemes constructius són sistemes industrialitzats i prefabricats que es munten a obra sense gairebé generar residus?	X	
3 S'ha optimitzat les seccions resistents, per tendir a reduir el pes de la construcció i, per tant, la quantitat de material a emprar?	X	
4 S'empren sistemes d'encofrat reutilitzables?	X	
5 S'ha detectat aquelles partides que poden admetre materials reutilitzats de la pròpia obra. La reutilització dels materials en la pròpia obra, fa que perdin la consideració de residus, cal reutilitzar aquells materials que continguin unes característiques físiques/químiques adequades i regulades en el <u>Pla de Prescripcions Tècniques</u> .		X
6 S'ha previst el pas d'instal·lacions per cel rasos registrables i envans de cartró guix per evitar la realització de regates durant la fase d'instal·lacions?		X
7 S'ha modulats el projecte (paviments, acabats de façana, obertures, divisòries, etc.) per minimitzar els retalls?		X
8 S'ha dissenyat l'edifici tenint en compte criteris de desconstrucció o desmuntabilitat? (Considerar en el procés de disseny unir de manera irreversible només aquells materials que tenen el mateix potencial de reciclabilitat, o bé preveure fixacions fàcilment desmuntables, de manera que sigui viable la seva separació una vegada finalitzada la seva vida útil). Per exemple, el formigó té un gran potencial de reciclabilitat i existeixen plantes recicladores d'aquest material. Però en el cas que es trobi unit a un material plàstic, la seva reciclabilitat es veurà dificultada si no s'ha previst que aquests materials es puguin separar amb facilitat. - solucions d'impermeabilització o d'aïllament tèrmic no adherit - solucions de parquet flotant front l'encolat - solucions de façanes industrialitzades - solucions d'estructures industrialitzades - solucions de paviments continus		X
9 Des d'un punt de vista de la disminució de la producció dels residus d'una forma global, s'han utilitzat materials que incorporin material reciclat (residus) en la seva producció?		X
10 ... (Altres bones pràctiques)		X

2.1- ESTIMACIÓ RESIDUS EXCAVACIÓ

Materials	Tipologia ²	Volum real		Volum Aparent		Pes T
		m3	coeficient T residu/ m3 real	m3	coeficient T residu/ m3 aparent	
Terrenys naturals						
170504 Grava i sorra compacta (terres i pedres diferents de les especificades en el codi 170503*)	Inert		2,00	0,000	1,67	0,000
170504 Grava i sorra solta (terres i pedres diferents de les especificades en el codi 170503*)	Inert		1,70	0,000	1,41	0,000
010409 Argiles (residus de sorra i argiles)	Inert	71,890	2,10	86,268	1,75	150,969
Rebliments						
200202 Terra vegetal (terra i pedres)	Inert	55,200	1,70	66,553	1,41	93,840
170504 Terraplè (terres i pedres diferents de les especificades en el codi 170503*)	Inert		1,70	0,000	1,41	0,000
170504 Pedraplè (terres i pedres diferents de les especificades en el codi 170503*)	Inert		1,80	0,000	1,50	0,000

² Tipologia de residus, d'acord amb la tipologia d'abocador

* Els quals contenen substancies perilloses

TOTAL PER TIPOLOGIES

	m3 residu	T residu
Inert-terres (170504)	152,821	244,809
Especial (150110)	0,000	0,000
TOTAL	152,821	244,809

ESTIMACIÓ RESIDUS ESPECIALS EXCAVACIÓ

	codi CER	S'ha detectat?		Quantitat	
		Sí	No	m3	T
TERRES CONTAMINADES					
- Terra i pedres que contenen substàncies perilloses (terres contaminades)	170503*		X		
AMIANT⁵					
- Floccatge amb amiant d'estructures metàl·liques	170605*		X		
- Proteccions individuals en l'eliminació d'amiant (filtres, granotes, caretes, etc.)	170605*		X		
- Calorífugat de canonades amb amiant	170605*		X		
- Plaques de fibrociment amb amiant	170605*		X		
- Canonades i baixants de fibrociment amb amiant	170605*		X		
- Dipòsits de fibrociment amb amiant	170605*		X		
- Envans pluvials de plaques de fibrociment amb amiant	170605*		X		
- Plaques de cel ras que contenen amiant	170605*		X		
- Paviments vinílics que contenen amiant	170605*		X		
TOTAL AMIANT				0,000	0,000
RESIDUS D'EQUIPS ELÈCTRICS I ELECTRÒNICS					
- Equips d'aire condicionat o refrigeració amb CFCs o HCFCs	160211*		X		
RESIDUS RECOLLITS DE MANERA SELECTIVA					
- Tubs fluorescents i làmpades de vapor de mercuri defectuoses	200121*		X		
ALTRES RESIDUS DE CONSTRUCCIÓ I DEMOLICIÓ					
- Fusta tractada amb substàncies perilloses	170204*		X		
- Qualsevol element, material o envàs que pugui contenir substàncies perilloses (detergents, combustibles, pintures, vernissos, dissolvents, adhesius, aerosols, etc.).	(el codi CER dependrà del tipus de residu)		X		
- Residus de construcció i demolició que contenen PCB (per exemple, segellants que contenen PCB, revestiments de sols a partir de resines que contenen PCB, envidraments dobles que contenen PCB, condensadors que contenen PCB).	170902*		X		
- Altres residus de construcció i demolició (inclosos els residus mesclats) que contenen substàncies perilloses	170903*		X		
			X		
TOTAL RESIDUS ESPECIALS	150110*			0,000	0,000

(5) Els productes de l'amiant es classifiquen en dos grans grups, amiant no-friable, on les fibres es troben barrejades amb altres materials, habitualment ciment o cola (el principal producte és el fibrociment: plaques ondulades, panells, dipòsits, xemeneies, conductes d'aire, etc.) i amiant friable (amiant projectat, etc). Les fibres d'amiant s'introdueixen en l'organisme per les vies respiratòries, per tant, el risc d'amiant es en funció de la quantitat de fibres que es troben en suspensió a l'aire.

En cas de detectar elements susceptibles de contenir amiant caldrà demanar, amb suficient antelació els permisos pertinents a l'autoritat laboral competent i complir amb els requisits ambientals i de seguretat i salut exigits per la legislació vigent.

2.2- ESTIMACIÓ RESIDUS OBRA NOVA

m2 construïts: **237**

Codí CER	Tipologia ²	Volum aparent		Pes	
		coeficient m3 residu/ m2 construït	m3 residu	coeficient T residu/ m2 construït	T residu
Fase de fonamentació i estructures					
170101 (formigó)	Inert	0,003810	0,903	0,005333	1,264
170103 (material ceràmic)	Inert	0,000423	0,100	0,000381	0,090
170407 (metalls barrejats)	No Especial	0,001264	0,300	0,000455	0,108
170201 (fusta)	No Especial	0,009480	2,247	0,002370	0,562
170203 (plàstic)	No Especial	0,001896	0,449	0,000290	0,069
150101 (envasos de paper i cartró)	No Especial	0,000793	0,188	0,000056	0,013
150110* (envasos que contenen restes de substàncies perilloses o estan contaminats per elles)	Especial	0,000437	0,104	0,000022	0,005
Fase de tancaments					
170107 (formigó)	Inert	0,010910	2,586	0,015274	3,620
170103 (material ceràmic)	Inert	0,032730	7,757	0,029457	6,981
170407 (metalls barrejats)	No Especial	0,000535	0,127	0,000193	0,046
170201 (fusta)	No Especial	0,001605	0,380	0,000401	0,095
170203 (plàstic)	No Especial	0,002140	0,507	0,000327	0,077
170904 (residus barrejats de la construcció i de l'enderroc diferents dels especificats en el codi 170901, 170902 i 170903)	No Especial	0,000413	0,098	0,000167	0,040
150101 (envasos de paper i cartró)	No Especial	0,003761	0,891	0,000263	0,062
150110* (envasos que contenen substàncies perilloses o estan contaminats per elles)	Especial	0,000437	0,104	0,000022	0,005
Fase d'acabats					
170101 (formigó)	Inert	0,011327	2,684	0,015857	3,758
170103 (material ceràmic)	Inert	0,007551	1,790	0,006796	1,611
170802 (materials de construcció realitzats amb guix diferents dels especificats en el codi 170801*)	No Especial	0,009720	2,304	0,003927	0,931
170201 (fusta)	No Especial	0,003402	0,806	0,000851	0,202
170203 (plàstic)	No Especial	0,006318	1,497	0,000966	0,229
170904 (residus barrejats de construcció i d'enderroc diferents dels especificats en els codis 1709001, 170902 i 170903*)	No Especial	0,000365	0,087	0,000147	0,035
150101 (envasos de paper i cartró)	No Especial	0,007321	1,735	0,000512	0,121
150110* (envasos que contenen substàncies perilloses o estan contaminats per elles)	Especial	0,001312	0,311	0,000066	0,016

² Tipologia de residus, d'acord amb la tipologia d'abocador


* Els quals contenen substàncies perilloses

TOTAL PER TIPOLOGIES

	m3 residu	T residu
Inert-formigó (170101)	6,173	8,642
Inert-ceràmica (170103)	9,647	8,682
NE-barreja (170904)	0,184	0,074
NE-guix (170802)	2,304	0,931
NE-metall (170407)	0,426	0,154
NE-fusta (170201)	3,433	0,858
NE-plàstic (170203)	2,454	0,375
NE-cartró (150101)	2,814	0,197
Especial (150110)	0,518	0,026
TOTAL	27,953	19,939

ESTIMACIÓ RESIDUS ESPECIALS OBRA NOVA

	codi CER	S'Utilitzen?	
		Sí	No
RESIDUS D'ENVASOS; ABSORBENTS, DRAPS DE NETEJA; MATERIALS DE FILTRACIÓ I ROBA DE PROTECCIÓ			
- Envasos que contenen substàncies perilloses o estan contaminades per elles	150101*		X
- Envasos que contenen substàncies perilloses o estan contaminades per elles (pintures, vernissos, dissolvents, adhesius, silicones, aerosols, etc.)	150101*		X
RESIDUS DE LA FFDU I DEL DECAPATGE O L'ELIMINACIÓ DE PINTURA I VERNIS			
- Residus de decapat o eliminació de pintura i vernís que contenen dissolvents orgànics o altres substàncies perilloses	080117*		X
- Residus de decapants o desvernissants	080121*		X
- Residus de pintura i vernís que contenen dissolvents orgànics o altres substàncies perilloses	080111*		X
RESIDUS DE LA FABRICACIÓ, FORMULACIÓ, DISTRIBUCIÓ I UTILITZACIÓ (FFDU) DE PRODUCTES QUÍMICS ORGÀNICS DE BASE			
- Dissolvents	070103* / 070403* / 070404*		X
RESIDUS DE LA FFDU D'ADHESIUS I SEGELLANTS (INCLOENT ELS PRODUCTES D'IMPERMEABILITZACIÓ)			
- Residus d'adhesius i segellants que contenen dissolvents orgànics o altres substàncies perilloses	080409*		X
RESIDUS DE LA FFDU DE PLÀSTICS, CAUTXÚ SINTÈTIC I FIBRES ARTIFICIALS			
- Residus que contenen silicones perilloses	070216*		X
ALTRES RESIDUS DE CONSTRUCCIÓ I DEMOLICIÓ			
- Restes de desencofrants	170903*		X
- Altres residus de construcció i demolició (inclosos els residus mesclats) que contenen substàncies perilloses (especificar):	170903*		X
- Altres residus de construcció i demolició (inclosos els residus mesclats) que contenen substàncies perilloses (especificar):	170903*		X
- Altres residus de construcció i demolició (inclosos els residus mesclats) que contenen substàncies perilloses (especificar):	170903*		X
RESIDUS RECOLLITS DE MANERA SELECTIVA			
- Tubs fluorescents i làmpades de vapor de mercuri defectuoses	200121*		X
			X

 TRÀMIT ELECTRÒNIC CSV: E3D3223E6A6A33724EDDBE895667325B COL·LEGI D'ARQUITECTURA TÈCNICA DE GRONA	05/02/2026 14:04:27 Col·legiat: 17.01374.0 CREXELL ANDRÉS, Eva	Visat V/W.26.0404 05/02/2026 Emplaçament: Carrer de la Creu 8 VLADANAT 366 de 395

2.3- ESTIMACIÓ RESIDUS REFORMA-REHABILITACIÓ

Superfície de reforma o rehabilitació:	33,46
Tipus de rehabilitació:	Reforma poca entitat (coef. 0,3)
Percentatge aproximat del pressupost corresponent a l'enderroc de la rehabilitació respecte el pressupost d'execució de la rehabilitació en % (20% màxim)	5,00%
Superfície d'obra nova equivalent	8,365

TOTAL PER TIPOLOGIES

	m3 residu	T residu
Inert-formigó (170101)	0,218	0,305
Inert-ceràmica (170103)	0,340	0,306
NE-barreja (170904)	0,007	0,003
NE-guix (170802)	0,081	0,033
NE-metall (170407)	0,015	0,005
NE-fusta (170201)	0,121	0,030
NE-plàstic (170203)	0,087	0,013
NE-cartró (150101)	0,099	0,007
Especial (150110)	0,018	0,001
TOTAL	0,986	0,703

ESTIMACIÓ RESIDUS ESPECIALS REFORMA-REHABILITACIÓ

	codi CER	S'Utilitzen?	
		Sí	No
RESIDUS D'ENVASOS; ABSORBENTS, DRAPS DE NETEJA; MATERIALS DE FILTRACIÓ I ROBA DE PROTECCIÓ			
- Envasos que contenen substàncies perilloses o estan contaminades per elles	150101*		X
- Envasos que contenen substàncies perilloses o estan contaminades per elles (pintures, vernissos, dissolvents, adhesius, silicones, aerosols, etc.)	150101*		X
RESIDUS DE LA FFDU I DEL DECAPATGE O L'ELIMINACIÓ DE PINTURA I VERNIS			
- Residus de decapat o eliminació de pintura i vernís que contenen dissolvents orgànics o altres substàncies perilloses	080117*		X
- Residus de decapants o desvernissants	080121*		X
- Residus de pintura i vernís que contenen dissolvents orgànics o altres substàncies perilloses	080111*		X
RESIDUS DE LA FABRICACIÓ, FORMULACIÓ, DISTRIBUCIÓ I UTILITZACIÓ (FFDU) DE PRODUCTES QUÍMICS ORGÀNICS DE BASE			
- Dissolvents	070103* / 070403* / 070404*		X
RESIDUS DE LA FFDU D'ADHESIUS I SEGELLANTS (INCLOENT ELS PRODUCTES D'IMPERMEABILITZACIÓ)			
- Residus d'adhesius i segellants que contenen dissolvents orgànics o altres substàncies perilloses	080409*		X
RESIDUS DE LA FFDU DE PLÀSTICS, CAUTXÚ SINTÈTIC I FIBRES ARTIFICIALS			
- Residus que contenen silicones perilloses	070216*		X
ALTRES RESIDUS DE CONSTRUCCIÓ I DEMOLICIÓ			
- Restes de desencofrants	170903*		X
- Altres residus de construcció i demolició (inclosos els residus mesclats) que contenen substàncies perilloses (especificar):	170903*		X
- Altres residus de construcció i demolició (inclosos els residus mesclats) que contenen substàncies perilloses (especificar):	170903*		X
- Altres residus de construcció i demolició (inclosos els residus mesclats) que contenen substàncies perilloses (especificar):	170903*		X
RESIDUS RECOLLITS DE MANERA SELECTIVA			
- Tubs fluorescents i làmpades de vapor de mercuri defectuoses	200121*		X
			X

 TRÀMIT ELECTRÒNIC CSV: E3D3223E6A6A33724EDDBE895667325B COL·LEGI D'ARQUITECTURA TÈCNICA DE GRONA	05/02/2026 14:04:27 Col·legiat: 17.01374.0 CREXELL ANDRÉS, Eva	Emplaçament: Carrer de la Creu 8 VLADANAT	Visat V/W.26.0404 05/02/2026 368 de 395

RESUM TOTAL DE RESIDUS PER TIPOLOGIES

Material	Codi CER	Obra Nova		Enderroc		Excavació	
		Volum (m3)	Pes (T)	Volum (m3)	Pes (T)	Volum (m3)	Pes (T)
Inert-formigó	170101	6,391	8,947	0,000	0,000		
Inert-ceràmica	170103	9,987	8,988	0,000	0,000		
Inert-Petris	170107			0,000	0,000		
Inert-vidre	170202			0,000	0,000		
Inert-terres	170504			0,000	0,000	152,821	244,809
TOTAL Inerts		16,378	17,935	0,000	0,000	152,821	244,809

NE-barreja	170904	0,191	0,077	0,000	0,000		
NE-guix	170802	2,385	0,964	0,000	0,000		
NE-metalls barrejats	170407	0,441	0,159	0,000	0,000		
NE-fusta	170201	3,554	0,888	0,000	0,000		
NE-plàstic	170203	2,541	0,388	0,000	0,000		
NE-cartró	150101	2,913	0,204				
TOTAL No Especials		12,025	2,680	0,000	0,000	0,000	0,000

TOTAL Inerts + No Especials		28,403	20,615	0,000	0,000	152,821	244,809
------------------------------------	--	---------------	---------------	--------------	--------------	----------------	----------------

Especial	150110	0,536	0,027	0,000	0,000	0,000	0,000
TOTAL Especials		0,536	0,027	0,000	0,000	0,000	0,000

TOTAL Inerts + No Especials + Especials		28,939	20,642	0,000	0,000	152,821	244,809
--	--	---------------	---------------	--------------	--------------	----------------	----------------

Material	Codi CER	Totals	
		Volum (m3)	Pes (T)
Inert-formigó	170101	6,391	8,947
Inert-ceràmica	170103	9,987	8,988
Inert-petris	170107	0,000	0,000
Inert-vidre	170202	0,000	0,000
Inert-terres	170504	152,821	244,809
TOTAL Inerts		169,199	262,744



















NE-barreja	170904	0,191	0,077
NE-guix	170802	2,385	0,964
NE-metalls barrejats	170407	0,441	0,159
NE-fusta	170201	3,554	0,888
NE-plàstic	170203	2,541	0,388
NE-cartró	150101	2,913	0,204
TOTAL No Especials		12,025	2,680

TOTAL Inerts + No Especials		181,224	265,424
------------------------------------	--	----------------	----------------

Especials	150110	0,536	0,027
TOTAL Especials		0,536	0,027

Total Inerts + No Especials + Especials		181,760	265,451
--	--	----------------	----------------

3.1.- RESUM DE LA GESTIÓ DELS RESIDUS DINTRE DE L'OBRA

<p>1 Separació segons tipologia de residu</p>	<p>Especificar el tipus de separació selectiva prevista per tal de preveure un espai a l'obra. Cal recordar que, segons el RD 105/2008, d'1 de febrer, s'ha de preveure una separació en obra de les següents fraccions, quan de forma individualitzada per cadascuna d'elles, la quantitat prevista de generació per al total de l'obra superi les següents quantitats indicades a continuació.</p> <table border="1" data-bbox="459 376 1220 542"> <thead> <tr> <th></th> <th>Quantitat límit (T)</th> <th>Residu totals (T)</th> <th>Cal separar</th> </tr> </thead> <tbody> <tr> <td>Formigó</td> <td>80,0</td> <td>8,947</td> <td>No</td> </tr> <tr> <td>Maons, teules, ceràmics</td> <td>40,0</td> <td>8,988</td> <td>No</td> </tr> <tr> <td>Metall</td> <td>2,0</td> <td>0,159</td> <td>No</td> </tr> <tr> <td>Fusta</td> <td>1,0</td> <td>0,888</td> <td>No</td> </tr> <tr> <td>Vidre</td> <td>1,0</td> <td>0,000</td> <td>No</td> </tr> <tr> <td>Plàstic</td> <td>0,5</td> <td>0,388</td> <td>No</td> </tr> <tr> <td>Paper i cartró</td> <td>0,5</td> <td>0,204</td> <td>No</td> </tr> </tbody> </table>		Quantitat límit (T)	Residu totals (T)	Cal separar	Formigó	80,0	8,947	No	Maons, teules, ceràmics	40,0	8,988	No	Metall	2,0	0,159	No	Fusta	1,0	0,888	No	Vidre	1,0	0,000	No	Plàstic	0,5	0,388	No	Paper i cartró	0,5	0,204	No												
	Quantitat límit (T)	Residu totals (T)	Cal separar																																										
Formigó	80,0	8,947	No																																										
Maons, teules, ceràmics	40,0	8,988	No																																										
Metall	2,0	0,159	No																																										
Fusta	1,0	0,888	No																																										
Vidre	1,0	0,000	No																																										
Plàstic	0,5	0,388	No																																										
Paper i cartró	0,5	0,204	No																																										
<p>Especials</p>	<p><input type="checkbox"/> zona habilitada pels Residus Especials (amb tants bidons com calgui)</p> <p>La legislació de Residus Especials obliga a tenir una zona adequada per a l'emmagatzematge d'aquest tipus de residu. Entre d'altres recomanacions, es destaquen les següents:</p> <ul style="list-style-type: none"> - No tenir-los emmagatzemats a l'obra més de 6 mesos. - El contenidor de residus especials haurà de situar-se en un lloc pla i fora del trànsit habitual de la maquinària d'obra, per tal d'evitar vessaments accidentals - No tenir-los emmagatzemats a l'obra més de 6 mesos. - Senyalitzar correctament els diferents contenidors on s'hagin de situar els envasos dels productes Especials, tenint en compte les incompatibilitats segons els símbols de perillositat representats en les etiquetes. - Tapar els contenidors i protegir-los de la pluja, la radiació, etc. - Emmagatzemar els bidons que contenen líquids perillosos (olis, desencofrants, etc.) en posició vertical i sobre cubetes de retenció de líquids per tal d'evitar fuites 																																												
<p>Inerts</p>	<p><input type="checkbox"/> contenidor per Inerts barrejats <input type="checkbox"/> contenidor per Inerts Formigó</p> <p><input type="checkbox"/> contenidor per Inerts Ceràmica <input type="checkbox"/> contenidor per altres inerts</p> <p><input type="checkbox"/> contenidor o zona d'aplec per terres que van a abocador</p>																																												
<p>No Especials</p>	<p><input checked="" type="checkbox"/> contenidor per metall <input type="checkbox"/> contenidor per fusta</p> <p><input checked="" type="checkbox"/> contenidor per plàstic <input type="checkbox"/> contenidor per paper i cartró</p> <p><input type="checkbox"/> contenidor per <input type="checkbox"/> contenidor per <input type="checkbox"/></p> <p><input type="checkbox"/> contenidor per la resta de residus No Especials barrejats</p> <p><input type="checkbox"/> contenidor per TOTS els residus No Especials barrejats</p>																																												
<p>Inerts+No Especials</p>	<p><input type="checkbox"/> contenidor amb Inerts i No Especials barrejats (**)</p> <p>(**) Només quan sigui tècnicament inviable. En aquest cas, derivar-ho cap a un gestor que li faci un tractament previ.</p>																																												
<p>2 Reciclatge de residus petris inerts a la pròpia obra o a una altra d'autoritzada procedents d'obra nova i/o enderroc</p>	<p>Indicar, si s'escau, la quantitat de residus petris que es preveu matxucar a l'obra per reutilitzar, posteriorment, en el mateix emplaçament. Quantitat de residus que es preveu reciclar i que s'evita portar a abocador:</p> <table border="1" data-bbox="459 1160 1220 1261"> <thead> <tr> <th rowspan="2"></th> <th colspan="2">residus totals</th> <th colspan="2">residus reciclats</th> </tr> <tr> <th>m3</th> <th></th> <th>m3</th> <th>T</th> </tr> </thead> <tbody> <tr> <td>Inert-formigó</td> <td>6,391</td> <td></td> <td></td> <td></td> </tr> <tr> <td>Inert-ceràmica</td> <td>9,987</td> <td></td> <td></td> <td></td> </tr> <tr> <td>Inert-petris</td> <td>0,000</td> <td></td> <td></td> <td></td> </tr> </tbody> </table> <p>Quantitat d'àrid matxucat resultant: (cal tenir en compte que l'àrid resultant, una vegada matxucat serà,</p> <table border="1" data-bbox="715 1283 1220 1317"> <thead> <tr> <th></th> <th>m3</th> <th>T</th> </tr> </thead> <tbody> <tr> <td>Arid matxucat</td> <td></td> <td></td> </tr> </tbody> </table>		residus totals		residus reciclats		m3		m3	T	Inert-formigó	6,391				Inert-ceràmica	9,987				Inert-petris	0,000					m3	T	Arid matxucat																
	residus totals		residus reciclats																																										
	m3		m3	T																																									
Inert-formigó	6,391																																												
Inert-ceràmica	9,987																																												
Inert-petris	0,000																																												
	m3	T																																											
Arid matxucat																																													
<p>Reciclatge de terres i graves a la pròpia obra o a una altra d'autoritzada procedents d'excavació i/o enderroc de vials</p>	<table border="1" data-bbox="459 1350 1220 1529"> <thead> <tr> <th rowspan="2"></th> <th colspan="2">residus totals</th> <th colspan="2">residus reciclats</th> </tr> <tr> <th>m3</th> <th></th> <th>m3</th> <th>T</th> </tr> </thead> <tbody> <tr> <td>Grava i sorra compacta</td> <td>0,000</td> <td></td> <td></td> <td></td> </tr> <tr> <td>Grava i sorra solta</td> <td>0,000</td> <td></td> <td></td> <td></td> </tr> <tr> <td>Argiles</td> <td>86,268</td> <td></td> <td>13,570</td> <td>23,748</td> </tr> <tr> <td>Terra vegetal</td> <td>66,553</td> <td></td> <td></td> <td></td> </tr> <tr> <td>Terraplè</td> <td>0,000</td> <td></td> <td></td> <td></td> </tr> <tr> <td>Pedraplè</td> <td>0,000</td> <td></td> <td></td> <td></td> </tr> <tr> <td>TOTAL TERRES</td> <td>152,821</td> <td></td> <td>13,570</td> <td>23,748</td> </tr> </tbody> </table>		residus totals		residus reciclats		m3		m3	T	Grava i sorra compacta	0,000				Grava i sorra solta	0,000				Argiles	86,268		13,570	23,748	Terra vegetal	66,553				Terraplè	0,000				Pedraplè	0,000				TOTAL TERRES	152,821		13,570	23,748
	residus totals		residus reciclats																																										
	m3		m3	T																																									
Grava i sorra compacta	0,000																																												
Grava i sorra solta	0,000																																												
Argiles	86,268		13,570	23,748																																									
Terra vegetal	66,553																																												
Terraplè	0,000																																												
Pedraplè	0,000																																												
TOTAL TERRES	152,821		13,570	23,748																																									
<p>3 Senyalització dels contenidors</p>	<p>Els contenidors s'hauran de senyalitzar en funció del tipus de residu que continguin, d'acord amb la separació selectiva prevista.</p>																																												
<p>Inerts</p> 	<p>Residus admesos: ceràmica, formigó, pedres, etc. CODIS CER: 170107, 170504, ... (codis admesos en els dipòsits de terres i runes)</p>																																												
<p>No Especials barrejats</p> 	<p>Residus admesos: fusta, metall, plàstic, paper i cartró, cartró-guix, etc.</p> <table border="1" data-bbox="379 1720 1220 1832"> <thead> <tr> <th>Fusta</th> <th>Ferralla</th> <th>Paper i cartró</th> <th>Plàstic</th> <th>Cables elèctrics</th> </tr> </thead> <tbody> <tr> <td></td> <td></td> <td></td> <td></td> <td></td> </tr> </tbody> </table>	Fusta	Ferralla	Paper i cartró	Plàstic	Cables elèctrics																																							
Fusta	Ferralla	Paper i cartró	Plàstic	Cables elèctrics																																									
																																													
<p>Especials</p> 	<p>CODIS CER: (els codis dependran dels tipus de residus). Aquest símbol identifica als residus Especials de manera genèrica i pot servir per senyalitzar la zona d'aplec habilitada pels residus Especials, no obstant, a l'hora d'emmagatzemar-los cal tenir en compte els símbols de perillositat que identifiquen a cadascun i senyalitzar els bidons o contenidors d'acord amb la legislació de residus Especials.</p>																																												

3.2.- RESUM DE LA GESTIÓ DELS RESIDUS FORA DE L'OBRA

4	Destí dels residus segons tipologia	Identificar els recicladors, plantes de transferència o dipòsits propers a l'entorn de l'obra on es proposa gestionar els residus de la construcció:				
Inerts		Quantitat estimada		Gestor		Observacions
		m3	Tones	Codi	Nom	
<input type="checkbox"/> Reciclatge						
<input type="checkbox"/> Planta de transferència						
<input type="checkbox"/> Planta de selecció						
<input checked="" type="checkbox"/> Dipòsit				E-1667.16	SKYLAB BUSINESS SL	VILADAMAT
Residus No Especials		Quantitat estimada		Gestor		Observacions
		m3	Tones	Codi	Nom	
Reciclatge:						
<input type="checkbox"/> Reciclatge NE-metalls						
<input type="checkbox"/> Reciclatge NE-fusta						
<input type="checkbox"/> Reciclatge NE-plàstic						
<input type="checkbox"/> Reciclatge NE-cartó						
<input type="checkbox"/> Reciclatge NE-barreja						
<input type="checkbox"/> Reciclatge NE-guix						
<input type="checkbox"/> Planta de transferència						
<input type="checkbox"/> Planta de selecció						
<input type="checkbox"/> Dipòsit						
Residus Especials		Quantitat estimada		Gestor		Observacions
		m3	Tones	Codi	Nom	
<input type="checkbox"/> Instal·lació de gestió de residus especials						

4. PLEC DE PRESCRIPCIONS TÈCNIQUES

Les operacions destinades a la tria, classificació, transport i disposició del residus generats a obra, s'ajustaran al que determina el Pla de Gestió de Residus elaborat per el Contractista, aprovat per la Direcció Facultativa i acceptat per la Propietat.

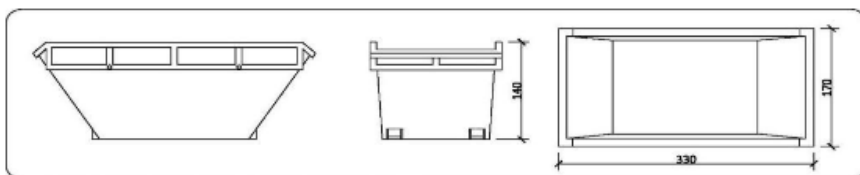
Aquest Pla ha estat elaborat en base a l'Estudi de Gestió de Residus, que s'inclou al projecte.

Si degut a modificacions en l'execució de l'obra, cal fer modificacions a la gestió en obra dels residus, aquestes modificacions es documentaran per escrit i seran aprovades per la Direcció Facultativa i se'n donarà comunicació a la Propietat, per la seva acceptació.

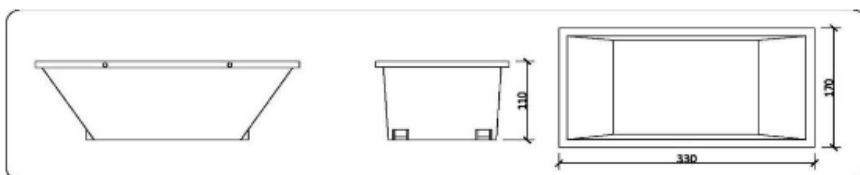
5.- DOCUMENTACIÓ GRÀFICA DE LES INSTAL·LACIONS PER A LA GESTIÓ DE RESIDUS

núm. d'unitats

- Contenedor 9m³. Apte per formigó, ceràmica, petris i fusta 2
- Contenedor 5m³. Apte per plàstics, paper i cartró, metalls i fusta (amb tapes)
- Contenedor 5m³. Apte per formigó, ceràmica, petris, fusta i metall 3
- Contenedor 1000L. Apte per paper i cartró, plàstics
- Bidó 200L. Apte per residus especials



Contenedor 9m³. Apte per formigó, ceràmics , petris i fusta



Contenedor 5m³. Apte per formigó, ceràmics , petris, fusta i metalls

6.- PRESSUPOST

	Unitat	Quantitat	Preu	Total
Classificació dels residus d'acord amb les operacions de separació selectiva triades.				
Subministrament d'equips d'obra per a la gestió de residus (contenidors, compactadores, etc.)				
Cost associat a l'ús d'una maquinària mòbil de matxuqueix, trituració, etc.				
Cost associat a la càrrega, transport i disposició dels residus cap a centrals de reciclatge, centrals de transferència o dipòsits controlats.				
				0,00

CALCUL DEL DIPÒSIT

Cost dipòsit = 11,00 €/T
 Total Residus = 241,703 T

Total dipòsit (*) = **2.658,73** €

(*) Juntament amb la sol·licitud de la llicència d'obres, es presentarà davant de l'ajuntament, un document d'acceptació que sigui signat per un gestor de residus autoritzat per tal de garantir la correcta destinació dels residus separats per tipus. En aquest document hi ha de constar el codi de gestor, el domicili de l'obra, i l'import rebut en concepte de dipòsit per a la posterior gestió.

PLA DE CONTROL DE QUALITAT

CQ CONTROL DE QUALITAT DE MATERIALS

L'arquitecte autor del projecte d'execució enumerarà i definirà els controls a realitzar que siguin necessaris per a la correcta execució de l'obra. Aquests controls seran, com a mínim, els especificats en les normes de compliment obligat i, en qualsevol cas, tots aquells que l'arquitecte consideri necessaris per a la seva finalitat. Pot, en conseqüència, establir criteris de control més estrictes que els establerts legalment, variant la definició dels lots o el nombre d'assajos i proves preceptius, i ordenant d'altres complementaris o l'aplicació de criteris particulars, els quals han de ser acceptats pel promotor, el constructor i la resta de la Direcció Facultativa.

L'arquitecte tècnic que intervingui en la direcció d'obres elaborarà, segons les prescripcions contingudes al Projecte d'Execució, un Programa de Control de Qualitat del qual haurà de donar coneixement al promotor. Al Programa de Control de Qualitat s'hauran d'especificar els components de l'obra que cal controlar, el tipus d'assajos, anàlisis i proves, el moment oportú de fer-los i l'avaluació econòmica dels que vagin a càrrec del promotor. El Programa de Control de Qualitat podrà preveure anàlisis i proves complementàries, i podrà ser modificat durant l'obra en funció del desenvolupament d'aquesta, prèvia aprovació de la Direcció Facultativa i del promotor.

Aniran a càrrec del promotor/propietari les despeses dels assajos, anàlisis i proves fetes per laboratoris, persones o entitats que no intervinguin directament en l'obra. El resultat de les proves encarregades haurà de ser posat a disposició de la Direcció Facultativa en el termini màxim de 7 dies des del moment en que es van encarregar. El promotor/propietari es compromet a realitzar les gestions oportunes i a complir amb les obligacions que li corresponguin per tal d'aconseguir els resultats dels laboratoris dins del termini establert. El retard en la realització de les obres motivat per la manca de disponibilitat dels resultats serà responsabilitat exclusiva del promotor/propietari, i en cap cas imputable a la Direcció Facultativa, la qual podrà ordenar la paralització de tots o part del treballs d'execució si considera que la seva realització, sense disposar de les actes de resultats, pot comprometre la qualitat de l'obra executada.

El constructor resta obligat a executar les proves de qualitat que li siguin ordenades en compliment del programa de control de qualitat; el propietari té la facultat de rescindir el contracte en cas d'incompliment o compliment defectuós comunicat per la Direcció Facultativa.

Els laboratoris i les entitats de control de qualitat de l'edificació hauran de complir amb els requisits exigits pel Reial Decret 410/2010 de 31 de març de 2010 (BOE 22/04/2010) per a poder exercir la seva activitat.

Contingut del pla de control. Tipus de control

El contingut del Pla de Control segons el CTE és el següent:

Prescripcions sobre els materials (Control de recepció en obra)

Característiques tècniques que han de reunir els productes, equips i sistemes que s'utilitzin en les obres, així com els condicionants del seu subministrament, recepció i conservació, emmagatzematge i manipulació, les garanties de qualitat i el control de recepció que s'hagi de realitzar incloent el mostreig del producte, els assaigs a realitzar, els criteris d'acceptació i rebuig, i les accions a adoptar i els criteris d'ús, conservació i manteniment.

Prescripcions en quan a l'execució per unitats d'obra (Control d'execució)

Característiques tècniques de cada unitat d'obra indicant el seu procés d'execució, normes d'aplicació, condicions que han de complir-se abans de la seva realització, toleràncies admissibles, condicions d'acabat, conservació i manteniment, control d'execució, assaigs i proves, garanties de qualitat, criteris d'acceptació i rebuig.

Prescripcions sobre verificacions en l'edifici acabat (Control de l'obra acabada)

S'indicaran les verificacions i proves de servei que s'hagin de realitzar per comprovar les prestacions finals de l'edifici.

Així doncs, podem dir que el Pla de Control de Materials i Execució d'obra ha de generar diversos tipus de controls, que són els següents:

Pels materials

INSPECCIONS: Controls de recepció en obra de productes, equips i sistemes. Tenen per objecte comprovar que les característiques tècniques dels productes, equips i sistemes subministrats satisfan el que s'exigeix en projecte.

Es faran a partir de:

El control de la documentació dels subministrament, que com a mínim contindrà els següents documents:

Documents d'origen, full de subministrament i etiquetat.

Certificat de garantia del fabricant

Documents de conformitat o autoritzacions administratives, inclòs el marcat CE.

El control mitjançant distintius de qualitat o avaluacions tècniques d'idoneïtat.

ASSAIGS: Comprovació de característiques de materials segons el que estableix la reglamentació vigent.

S'efectuarà d'acord amb els criteris establerts en el projecte o indicats per la DF.

Unitats d'obra

VERIFICACIONS. Operacions de control d'execució d'unitats d'obra. Es comprovarà l'adequació i conformitat amb el projecte.

PROVES DE SERVEI. Assaigs de funcionament de sistemes complets d'obra, un cop finalitzada aquesta. Seran les previstes en projecte o les ordenades per la DF i exigides per la legislació aplicable.

Passem tot seguit a enumerar les proves i controls mínims que caldrà realitzar per tal de complir amb el que estableix el CTE en relació al Control de Materials i Execució, així com amb el Decret 375/88 de la Generalitat de Catalunya. En el Plec de Condicions es detallen amb més concreció els controls a realitzar.

Llistat mínim de proves i controls a realitzar

MOVIMENT DE TERRES

Excavació

Control de moviments de l'excavació.

Control del material de replè i del grau de compactació.

Gestió de l'aigua

Control del nivell freàtic.

Anàlisi de les inestabilitats de les estructures soterrades a causa de trencaments hidràulics.

Formigó resistent

El formigó subministrat a l'obra haurà de ser conforme amb les especificacions del projecte i amb el Codi Estructural.

Identificació

Formigó HA amb característiques de resistència, docilitat i durabilitat segons s'especifiquen en els Plànols, Plec de Condicions, Amidaments i Memòria del projecte.

Situació en projecte i obra:

- capa de neteja i anivellament
- soleres
- sabates i riostres
- forjats

Paràmetres a controlar

Característiques resistents:

Conformes amb l'indicat en projecte i amb el que s'estableix al Codi Estructural.

La resistència a compressió es comprovarà sobre provetes fabricades i curades segons UNE EN 12390-2 i assajades segons UNE EN 12390-3. Les provetes seran cilíndriques de 15 x 30 o bé cúbiques de 15 cm si s'afecten els resultats pel corresponent factor de conversió segons art. 57.3.2. del Codi Estructural.

Característiques de docilitat:

Conformes amb l'indicat en projecte i amb el que s'estableix al Codi Estructural.

La docilitat es comprovarà sobre el formigó fresc segons UNE EN 12350-2

Característiques de durabilitat:

Conformes amb l'indicat en projecte i amb el que s'estableix al Codi Estructural.

Pels casos de classes d'exposició III, IV o amb qualsevol classe específica cal assaig de profunditat de penetració d'aigua segons UNE EN 12390-8

Coefficients parcials de seguretat del material considerats en projecte per a Estats Límits Últims:

- Situació persistent o transitòria 1.50
- Situació accidental 1.30

Control de recepció

Tipus de Control: Estadístic

Control abans del subministrament (segons l'annex 04 del Codi Estructural)

- Declaració del Subministrador, signada per persona física amb poder de representació suficient que constati que, a data de la mateixa, el formigó està en possessió d'un Distintiu de Qualitat Oficialment Reconegut o els documents de conformitat i autoritzacions administratives exigides reglamentàriament.
- Certificat de dosificació (amb antiguitat màxima de 6 mesos)
- Certificat de resistència (amb antiguitat màxima de 6 mesos)
- Certificat de penetració d'aigua pels formigons amb classe general d'exposició III o IV o amb qualsevol classe específica (amb antiguitat màxima de 6 mesos)

Si no es disposa d'aquesta documentació, corresponent a experiències anteriors amb materials de la mateixa naturalesa i origen que els que s'utilitzaran a l'obra, amb la utilització de les mateixes instal·lacions i els mateixos processos de fabricació, caldrà fer els assajos previs i característics especificats al Codi Estructural per poder garantir les dosificacions i els requisits de resistència, docilitat i durabilitat necessaris segons projecte i el Codi Estructural. El criteris d'acceptació o rebuig seran els establerts a l'art. 57.6 del Codi Estructural.

Control durant el subministrament

- Full de subministrament que com a mínim contindrà les dades establertes a l'annex 04 del Codi Estructural
- Comprovació de la correspondència entre la comanda, el full de subministrament i les especificacions de projecte, comprovació de no discrepàncies amb els certificats prèviament aportats.
- Control de les característiques de docilitat segons criteris de l'art. 57.3.1 del Codi Estructural, control estadístic de les característiques de resistència segons l'especificació de lots, provetes, assajos i criteris d'acceptació o rebuig establerts a l'art. 57.5.4. del Codi Estructural.

Control després del subministrament

Certificat de garantia final segons el Codi Estructural, signat per persona física amb representació suficient, lliurat pel Constructor a la DF (direcció facultativa), en el que s'indiquin els tipus i quantitats dels diferents formigons subministrats durant l'obra. Si s'han subministrat formigons amb ciment SR (resistent a sulfats), el subministrador del

formigó adjuntarà una còpia dels albarans o del certificat d'entrega del ciment SR a la central subministradora del formigó, corresponent al període de subministrament.

Comprovació de les instal·lacions de fabricació del formigó

La Direcció Facultativa valorarà la conveniència d'efectuar, directament o a través d'una entitat de control de qualitat, i preferiblement abans de l'inici del subministrament, una visita d'inspecció a la instal·lació de fabricació del formigó pel tal de comprovar la seva idoneïtat. Igualment podrà realitzar assajos dels materials per garantir la seva conformitat amb el projecte i amb el Codi Estructural.

Presa de mostres

La presa de mostres es realitzarà segons UNE EN 12350-1. Excepte en els assajos previs, la presa de mostres es realitzarà en el punt d'abocat del formigó, a la sortida del corresponent element de transport i entre $\frac{1}{4}$ i $\frac{3}{4}$ de la descàrrega.

L'entitat o el laboratori de control de qualitat acreditat redactarà un acta (amb el contingut mínim que s'especifica a l'annex 04 del Codi Estructural) per a cada presa de mostres, que la subscriuran totes les parts presents i se'n quedaran una còpia.

ACER EN BARRES B 500 S

Identificació

Acer corrugat B500S en barres (UNE EN 10080 – Codi Estructural), de diàmetres nominals els especificats a la documentació del projecte.

Es valorarà positivament la possessió d'un Distintiu de Qualitat Oficialment Reconegut (DOR) (1) i si és així es podrà reduir el control per assajos (segons art. 7 del Codi Estructural)

Per tal d'aplicar criteris de sostenibilitat a l'estructura de formigó, cal que l'acer disposi d'un distintiu mediambiental, segons annex 02 del Codi Estructural.

Paràmetres a controlar

Característiques mecàniques:

Conformes amb els valors de la Taula 34.2.a del Codi Estructural i amb aptitud al doblegat-desdoblegat segons assaig UNEEN ISO15630-1 amb les mandrils de la Taula 34.2.b del Codi Estructural

Característiques d'adherència:

Conformes amb els valors corresponents de la Taula 34.2.f del Codi Estructural segons assaig pel mètode general de la UNE-EN 10080

Característiques químiques:

Conformes amb els valors de la Taula 34.2.g del Codi Estructural i coherents amb la UNE EN 10080

Coefficients parcials de seguretat del material considerats en projecte per a Estats Límits Últims:

- Situació persistent o transitòria 1.15

- Situació accidental 1.00

Control de recepció

Control abans del subministrament

Certificat d'homologació d'adherència (amb antiguitat màxima de 3 anys)

Declaració del Subministrador, signada per persona física amb poder de representació suficient que constati que, a data de la mateixa, el producte està en possessió d'un Distintiu de Qualitat Oficialment Reconegut (si és el cas) o els documents de conformitat i autoritzacions administratives exigides reglamentàriament

Control durant el subministrament

comprovar que la documentació subministrada compleix amb els punts 1.1.7 i 2.6 de l'annex 04 del Codi Estructural comprovació de la correspondència entre la comanda, el full de subministrament i les especificacions de projecte

Control organolèptic i assajos

La definició de lots, nombre de provetes i criteris d'acceptació estaran d'acord amb l'art. 58 del Codi Estructural.

Es realitzaran assajos de comprovació de, com a mínim, les següents característiques, sempre que no es considerin convenientment garantides per la documentació aportada de certificats, informes o DOR:

- tipus d'acer (UNE-EN 10080 / art. 32.2)
- secció equivalent (UNE-EN 10080 / art. 34.1 del Codi Estructural)
- característiques geomètriques o alternativament índex de corruga (UNE-EN 10080 / art. 34.2 del Codi Estructural)
- doblegat-desdobleat o alternativament doblegat simple (UNE-EN ISO15630-1 / art. 34.2 del Codi Estructural)
- límit elàstic, càrrega de ruptura i relació entre ells (UNE-EN 10080 / art. 32.2)
- allargament de ruptura (UNE-EN 10080 / art. 32.2)
- allargament a càrrega màxima (UNE-EN 10080 / art. 32.2)

Control després del subministrament

- Certificat de garantia final segons l'annex 04 del Codi Estructural

Presa de mostres

La Direcció d'Execució o una entitat o laboratori de control de qualitat farà la presa de mostres sobre les provisions destinades a l'obra i redactarà un acta (amb el contingut mínim que s'especifica a l'annex 04 del Codi Estructural) per a cada presa de mostres, que la subscriuran tots els responsables presents i se'n quedaran una còpia.

ACER PER A ESTRUCTURES

Identificació

Perfils laminats, de característiques les especificades als Plànols, Plec de Condicions, Amidaments i Memòria del Projecte.

Paràmetres a controlar

- Certificat de qualitat del material.
- Procediment de control mitjançant assaigs per materials que presentin característiques no avalades pel certificat de qualitat.
- Procediment de control mitjançant l'aplicació de normes o recomanacions de prestigi reconegut per materials singulars.

Control de qualitat de la fabricació

Control de la documentació de taller segons la documentació del projecte, que ha d'incloure:

- Memòria de fabricació
- Plànols de taller
- Pla de punts d'inspecció
- Control de qualitat de la fabricació:
- Ordre de les operacions i utilització d'eines adequades
- Qualificació del personal
- Sistema de traçat adient

Control de qualitat de muntatge

- Control de qualitat de la documentació de muntatge:
- Memòria de muntatge
- Plans de muntatge
- Pla de punts d'inspecció
- Control de qualitat del muntatge

OBRA DE FÀBRICA**Identificació**

Els maons ceràmics subministrats a l'obra hauran de ser conformes amb les especificacions del projecte i amb l'establert al DB SE- F del CTE. La mida nominal de les peces s'indica als documents del projecte.

Malgrat que els paraments ceràmics de l'obra no tenen funcions estructurals, es considera que el material subministrat a l'obra haurà de tenir les mateixes característiques que aquests.

Paràmetres a controlar**Característiques geomètriques, resistents i de durabilitat**

Seràn les especificades als Plànols, Plec de Condicions, Amidaments i Memòria del Projecte.

Classe d'exposició de la fàbrica

IIb, revestida exteriorment amb arrebossat i pintat.

Resistència normalitzada a compressió mínima de les peces

10 N/mm², segons UNE EN 772-1 (certificada)

Expansió final per humitat

< 0.30 mm/m, segons UNE EN 67036 (certificada)

Geladicitat

Classificats com a no geladissos

Eflorescències

Classificats com a no eflorescents

Coefficient parcial de seguretat de la fàbrica

- Situació persistent o transitòria 3.0
- Situació accidental 1.8

Control de recepció

Tipus de control: El corresponent a les peces ceràmiques amb marcatge CE per a parets de càrrega

Control abans del subministrament

- Documentació del marcatge CE i del Distintiu de Qualitat
 - Declaració del subministrador dels valors de resistència garantits i de la categoria de fabricació.
 - Declaració de Conformitat del Fabricant (DCF)
 - Certificació de Control de la Producció en Fàbrica (CPF)
 - Documentació que contingui la informació suficient sobre les propietats dels materials emprats i les dades geomètriques de les peces (dimensions, seccions i toleràncies)
- Caldrà verificar que la informació i els valors declarats a la documentació permeten deduir el compliment de les especificacions del projecte.

Control durant el subministrament

- full de subministrament, amb especificació del producte, del subministrador, del fabricant, el número de certificat del marcatge CE, número de full de subministrament, dades del peticionari i identificació del lloc de subministrament
- comprovació de la correspondència entre la comanda, el full de subministrament i les especificacions de projecte,
- comprovació de no discrepàncies amb la documentació prèviament aportada.
- comprovació del bon estat del material a l'arribada a l'obra
- la DF es reserva el dret de comprovar mitjançant els assajos normatius que siguin d'aplicació, que els materials, els processos de fabricació, les característiques geomètriques i resistents i el grau d'expansivitat s'ajusten a les prescripcions del projecte i del Codi Estructural.

INSTAL·LACIONS DE FONTANERIA**Control de qualitat de la documentació del projecte**

- El projecte defineix i justifica la solució de fontaneria aportada.

Subministrament i recepció de productes

- Es comprovarà l'existència de marcat CE.

Control d'execució en obra

- Execució d'acord a les especificacions de projecte.
- Punt de connexió amb la xarxa general i escomesa
- Instal·lació general interior: característiques de canonades i de vàlvules.
- Protecció i aïllament de canonades tant encastades com vistes.
- Proves de les instal·lacions:
 - Prova de resistència mecànica i estanqueïtat parcial. La pressió de prova no ha variar en, almenys, 4h.
 - Prova d'estanqueïtat i de resistència mecànica global. La pressió de prova no ha variar en, almenys, 4h.
- Proves particulars en las instal·lacions de Aigua Calenta Sanitària:
 - a) Mesura de cabdal i temperatura en els punts d'aigua
 - b) Obtenció del cabdal exigít a la temperatura fixada un cop obertes les aixetes estimades en funcionament simultani.
 - c) Temps de sortida de l'aigua a la temperatura de funcionament.
 - d) Mesura de temperatures a la xarxa.
 - e) Amb l'acumulador a regim comprovació de les temperatures del mateix, en la seva sortida i en les aixetes.
- Identificació d'aparells sanitaris i aixetes.
- Col·locació d'aparells sanitaris (es comprovarà l'anivellació, la subjecció i la connexió).
- Funcionament d'aparells sanitaris i aixetes (es comprovarà les aixetes, les cisternes i el funcionament dels desguassos).
- Prova final de tota la instal·lació durant 24 hores.

INSTAL·LACIONS ELÈCTRIQUES**Control de qualitat de la documentació del projecte**

- El projecte defineix i justifica la solució elèctrica aportada, justificant de manera expressa el compliment del "Reglamento Electrotécnico de Baja Tensión i de les Instruccions Tècniques Complementàries.

Subministrament i recepció de productes

- Es comprovarà l'existència de marcat CE.

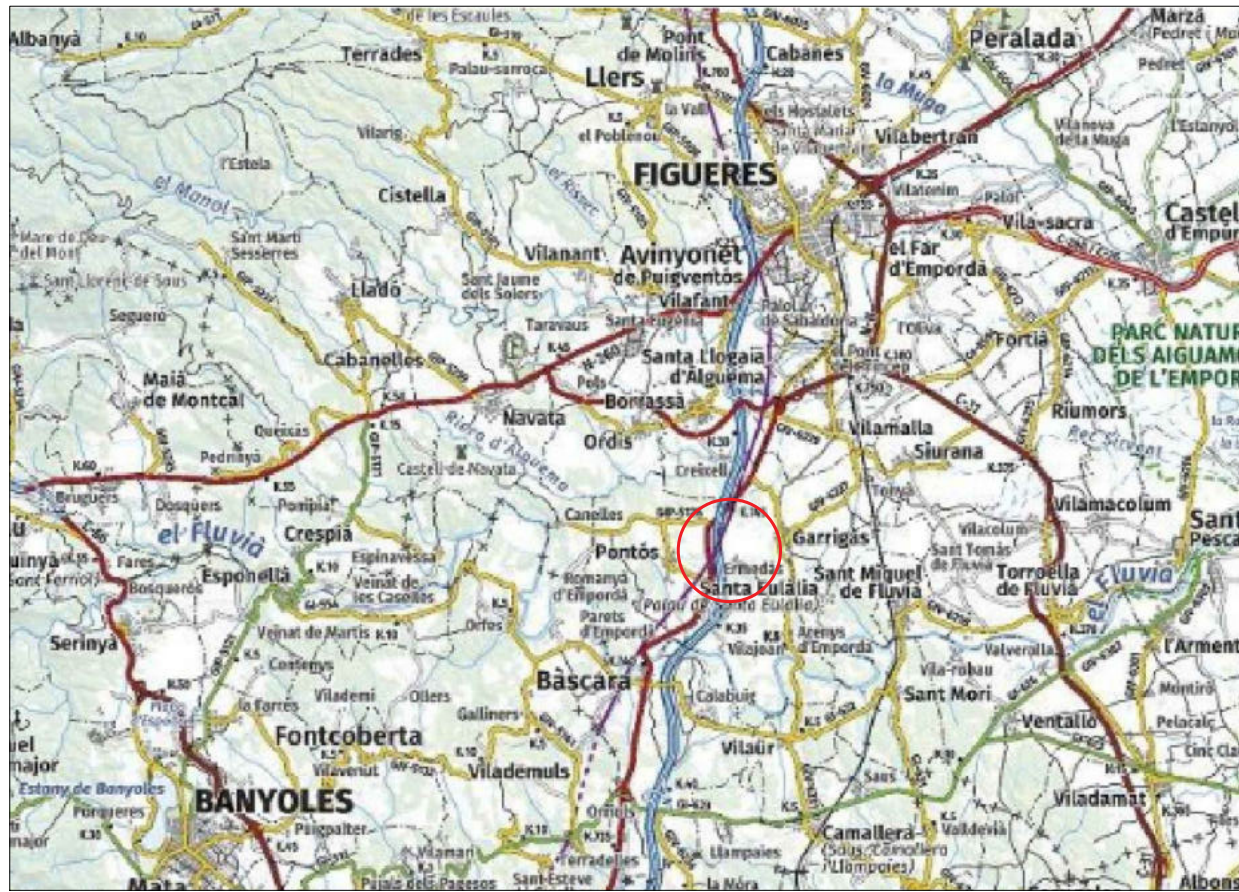
Control d'execució en obra

- Execució d'acord a les especificacions de projecte.
- Verificar característiques de caixa transformador: envans, fonamentació-recolzaments, terres, etc.
- Traçat i muntatges de línies repartidores: secció del cable i muntatge de safates i suports.
- Situació de punts i mecanismes.
- Traçat de rases i caixes en la instal·lació encastada.
- Subjecció de cables i senyalització de circuits.

- Característiques i situació d'equips d'enllumenat i mecanismes (marca, model i potència).
- Muntatge de mecanismes (verificació de fixació i anivellament)
- Verificar la situació dels quadres i del muntatge de la xarxa de veu i dades.
- Control de troncals i de mecanismes de la xarxa de veu i dades.
 - Quadres generals:
 - Aspecte exterior i interior.
 - Dimensions.
 - Característiques tècniques dels components del quadre interruptors, automàtics, diferencials, relés...
 - Fixació d'elements i connexió.
 - Identificació i senyalització o etiquetat de circuits i les seves proteccions.
 - Connexió de circuits exteriors a quadres.
 - Proves de funcionament:
 - Comprovació de la resistència de la xarxa de terra.
 - Comprovació d'automàtics.
 - Encès de l'enllumenat.
 - Circuit de força.
 - Comprovació de la resta de circuits de la instal·lació enllestida.

D'aquells materials que no estan recollits específicament es recolliran els corresponents certificats d'idoneïtat, de qualitat o altres que disposi el fabricant i/o col·locador. Igualment es recolliran els certificats de garantia de tots aquells instal·lats a l'obra amb les condicions necessàries per al seu correcte manteniment i condicions d'ús.

PLÀNOLS



UBICACIO COMARCAL



SITUACIO MUNICIPAL



Escala S/E
Data: GENER 2026

Autora EVA CREIXELL ANDRÉS
Arquitecta Tècnica n.º.col.CATGI: 1374

Promotor AJUNTAMENT DE VILADAMAT

Situació Carretera d'Aibons S/N
17137 Viladamat (GIRONA)



EMPLAÇAMENT
E 1:2000

TRÀMIT ELECTRÒNIC 05/02/2026 14:04:27
 CSV: E3D3223E6A6A33724EDDBE895667325B Col·legiat: 17.01374.0 CREIXELL ANDRÉS, Eva
 COL·LEGI D'ARQUITECTURA TÈCNICA DE GIRONA

Emplaçament:
Carrer de la Creu 8
VILADAMAT

ESTAT ACTUAL
 Visat V/W.26.0404 :750
 05/02/2026
 388 de 395

PROJECTE PER L'AMPLIACIÓ I MILLORES D'EQUIPAMENT DEL CAMP DE FUTBOL

EMPLAÇAMENT, ESTAT ACTUAL

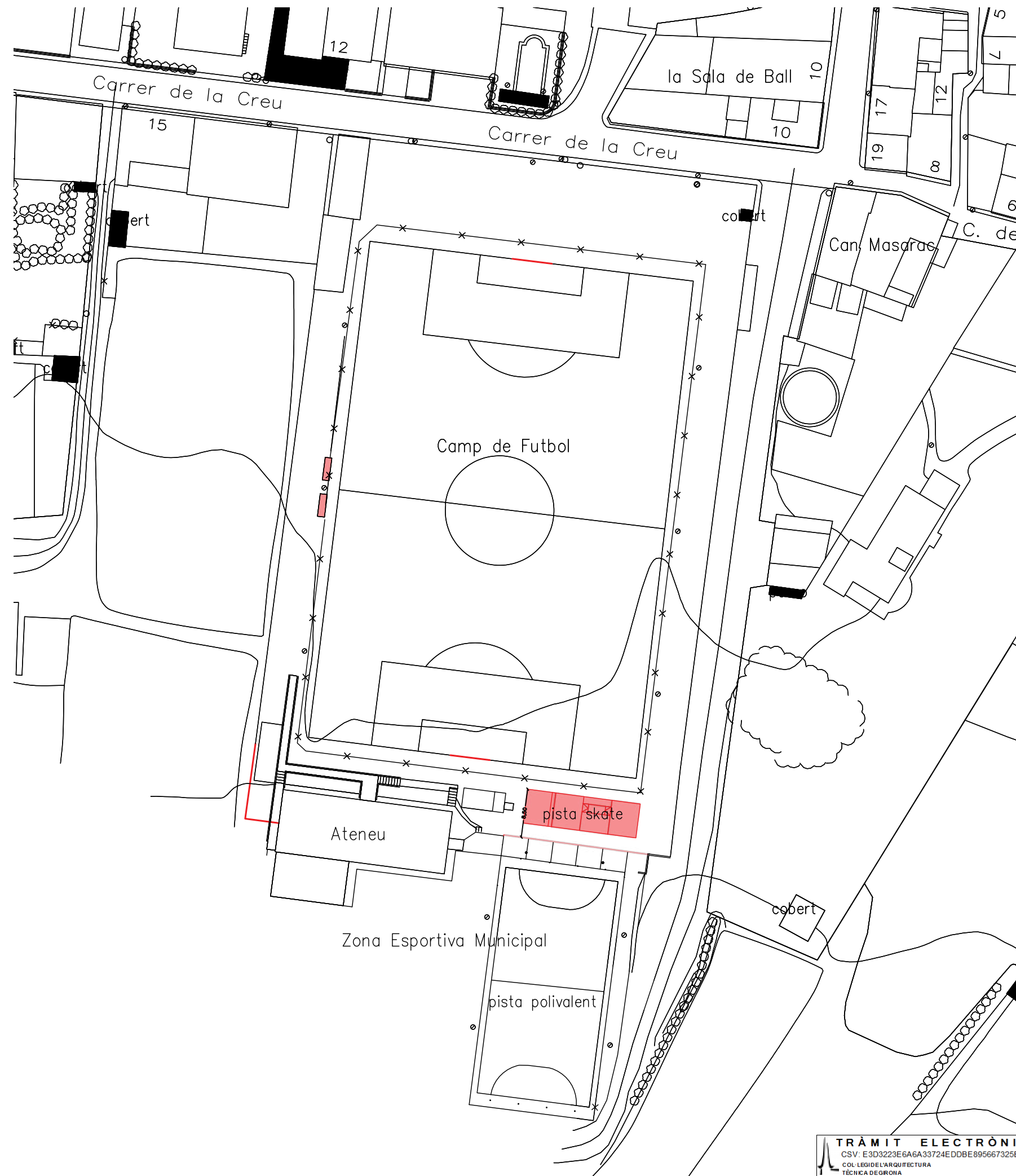
Situació:
Carretera d'Aibons S/N
17137 Viladamat (GIRONA)

Promotor:
AJUNTAMENT DE VILADAMAT

Autora:
EVA CREIXELL ANDRÉS
Arquitecta Tècnica n.º.col.CATGI: 1374

Escala:
E:1/2000-E:1/750
Data:
GENER 2026





- ENDERROCS:**
- 1- Retirada de malla metàl·lica de simple torsio i pals de suport. Es retira porta existent per recol·locació.
 - 2- Retirada de porta de 2 fulles d'alumini d'accés a l'Ateneu.
 - 3-Retirada de metacrilat de banquetes
 - 4-Retirada de porters i daus de formigo
 - 5- Enderroc de pista de skate
 - 6-Enderroc de malla metal·lica i pals de suport existent i 2 filades de bloc de formigó omplert de 20 cm de gruix.
 - 7- Retirada de 4 focus existents pista polivalent

TRÀMIT ELECTRÒNIC CSV: E3D3223E6A6A33724EDDBE895667325B COL·LEGI DE L'ARQUITECTURA TÈCNICA DE GRONIA	05/02/2026 Col·legiat: 17.01374.0 CREIXELL ANDRÉS, Eva	Visat V/W.26.0404 05/02/2026
	Emplaçament: Carrer de la Creu 8 VILADAMAT 389 de 395	

PLANTA ENDERROCS
E 1:750

PROJECTE PER L'AMPLIACIÓ I MILLORES D'EQUIPAMENT DEL CAMP DE FUTBOL

ENDERROCS

Situació
 Carretera d'Albons S/N
 17137 Viladamat (GIRONA)

Promotor
 AJUNTAMENT DE VILADAMAT

Autora
 EVA CREIXELL ANDRÉS
 Arquitecta Tècnica n.º.col.CATGI: 1374

Escala
 1/750
Data:
 GENER 2026





PROPOSTA ACTUACIONS:

- 1- Tanca amb muret de bloc de formigó omplert 1.20 i malla electrosoldada galvanitzada de 2m
- 2- Col·locació nova porta d'accés de l'Ateneu
- 3- Col·locació de cobertura de banquetes amb xapa galvanitzada de 1.5mm per pintar
- 4-Substitució de porteries de futbol 11
- 5-Col·locació de 2 malles metal·liques galvanitzades de simple torsió de 15x3m a darrera cada porteria. Substitució de 8 focus existents per projectors LED, model MILAN M de 140w sobre mastils existent.
- 6-Adequació zona i pista de pàdel

SUPERFICE CONSTRUÏDA (m²):

ACTUACIO 1	21,71 m ²
ACTUACIO 2	0,66 m ²
ACTUACIO 3	8.20 m ²
ACTUACIO 4	9.60 m ²
ACTUACIO 5	15 m ²
ACTUACIO 6	215 m ²

TOTAL SUP. CONSTRUÏDA (m²): 270.17 m²

TRÀMIT ELECTRÒNIC 05/02/2026 14:04:27
 CSV: E3D3223E6A6A33724EDDBE895667325B Col·legiat: 17.01374.0 CREIXELL ANDRÉS, Eva
 COL·LEGI D'ARQUITECTURA TÈCNICA DE GIROHA

Emplaçament:
 Carrer de la Creu 8
 VILADAMAT

Visat V/W.26.0404
 05/02/2026
 390 de 395

PLANTA PROPOSTA
 E 1:500



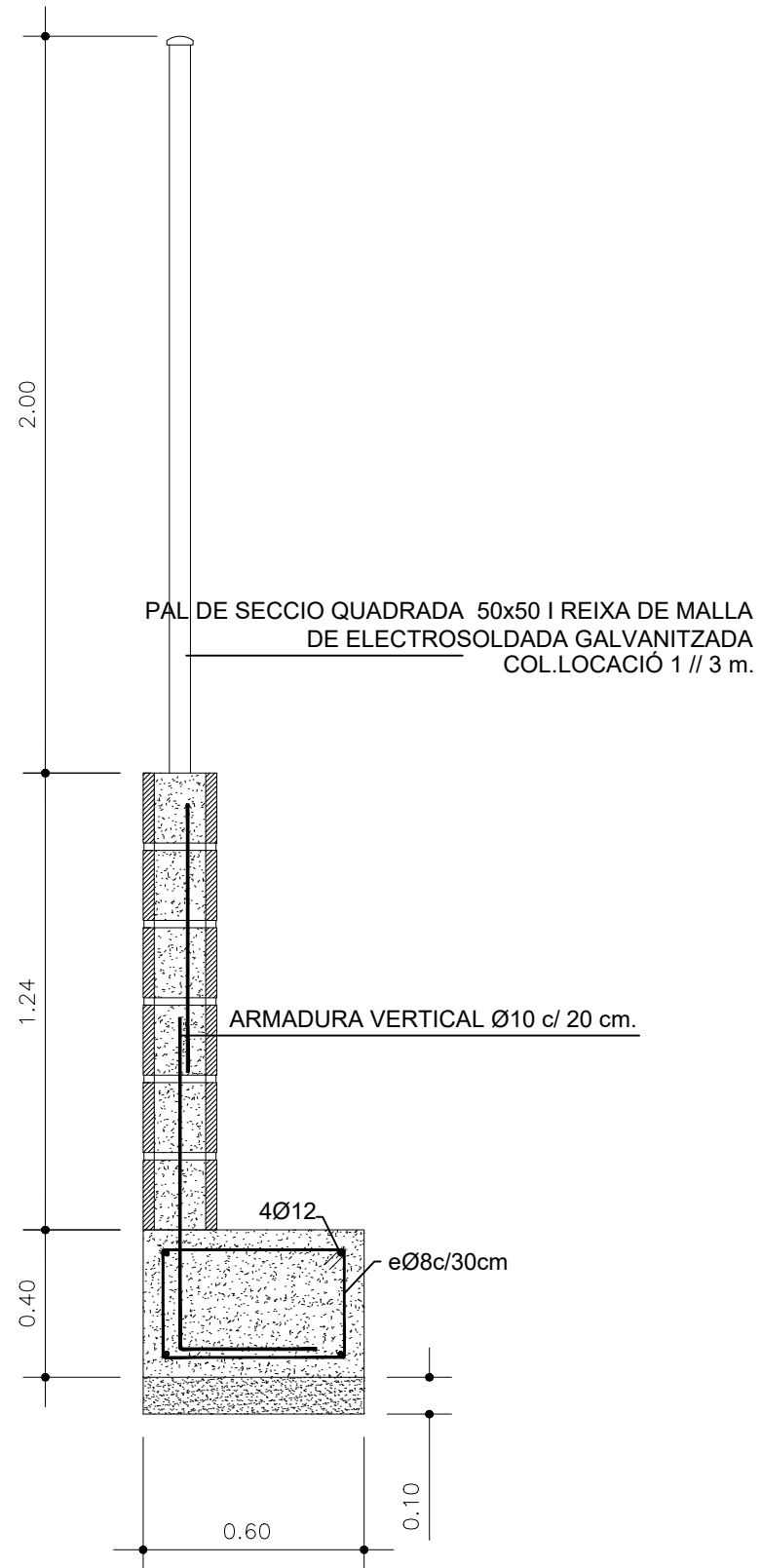
Escala: 1/100
 Data: GENER 2026

Autora: EVA CREIXELL ANDRÉS
 Arquitecta Tècnica n.º.col.CATGI: 1374

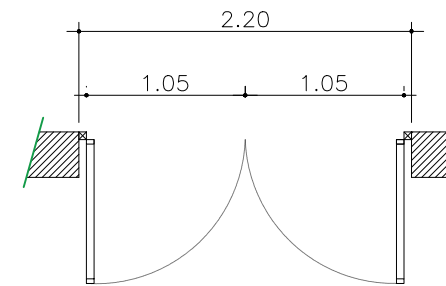
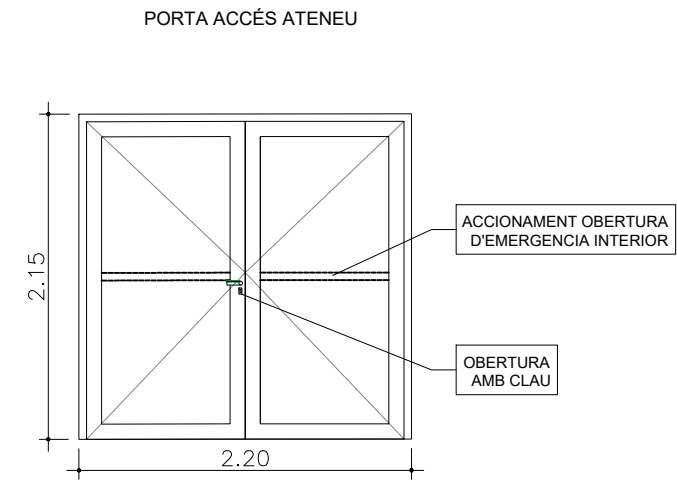
Promotor: AJUNTAMENT DE VILADAMAT

Situació: Carretera d'Aibons S/N
 17137 Viladamat (GIRONA)

ACTUACIO 1 - TANCA PERIMETRAL



E:1/20



1 UT

- FUSTERIA EXTERIOR D'ALUMINI COLOR GRIS ANTRACITA
- 2 FULLES PRACTICABLES AMB ACCIONAMENT D'EMERGENCIA
- MARC AMB RUPTURA DE PONT TÈRMIC
- DOBLE VIDRE CAMARA 4+8+6



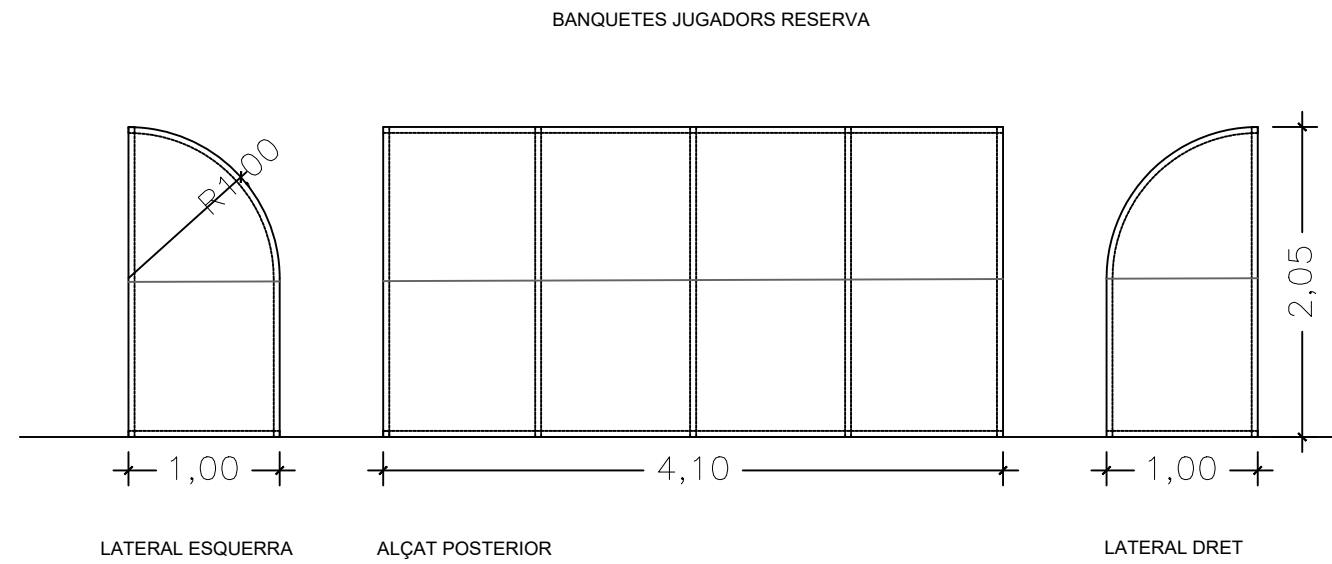
Escala: 1/30-1/50
Data: GENER 2026

Autora: EVA CREIXELL ANDRÉS
Arquitecta Tècnica n°col.CATGI: 1374

Promotor: AJUNTAMENT DE VILADAMAT

Situació: Carretera d'Albons S/N
17137 Viladamat (GIRONA)

ACTUACIO 3 - SUBSTITUCIO COBERTURA BANQUETES



2 UT - Conjunt 100x205 (radi 100cm) + 410x205 (recorregut 262cm)+ 100x205 (radi 100cm)

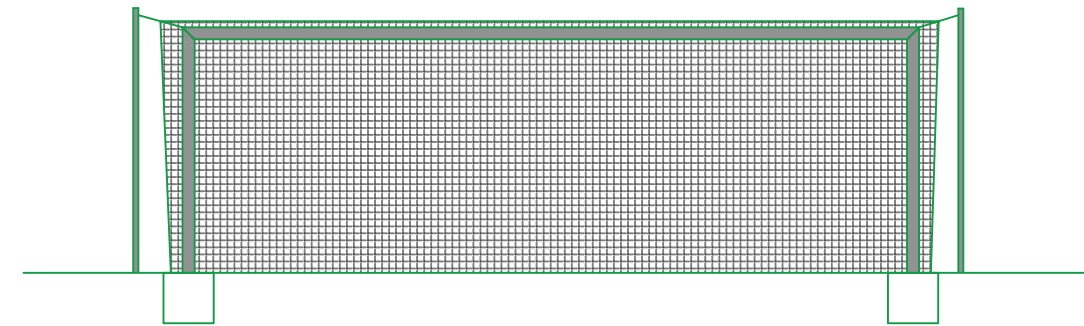
XAPA GALVANITZADA FIXADA AMB REBLONS A L'ESTRUCURA TUBULAR EXISTENT

1 CAPA IMPRIMACIO "TOT TERRENY" DILUIDA 20%

ACABAT ESMALTAT AMB FRANGES VERD I BLANC

E:1/50

ACTUACIO 4 - SUBSTITUCIO PORTERIES FUTBOL-11



PORTERIA DE FUTBOL-11 amb tub d'alumini ovalat Ø120x120mm.

Caixo abatible a la part inferior i ganxos de plàstic antilesió.

Dimensions: 7,32 x 2,44 m.

Daus formigó 50x50x50 cm.

E:1/75



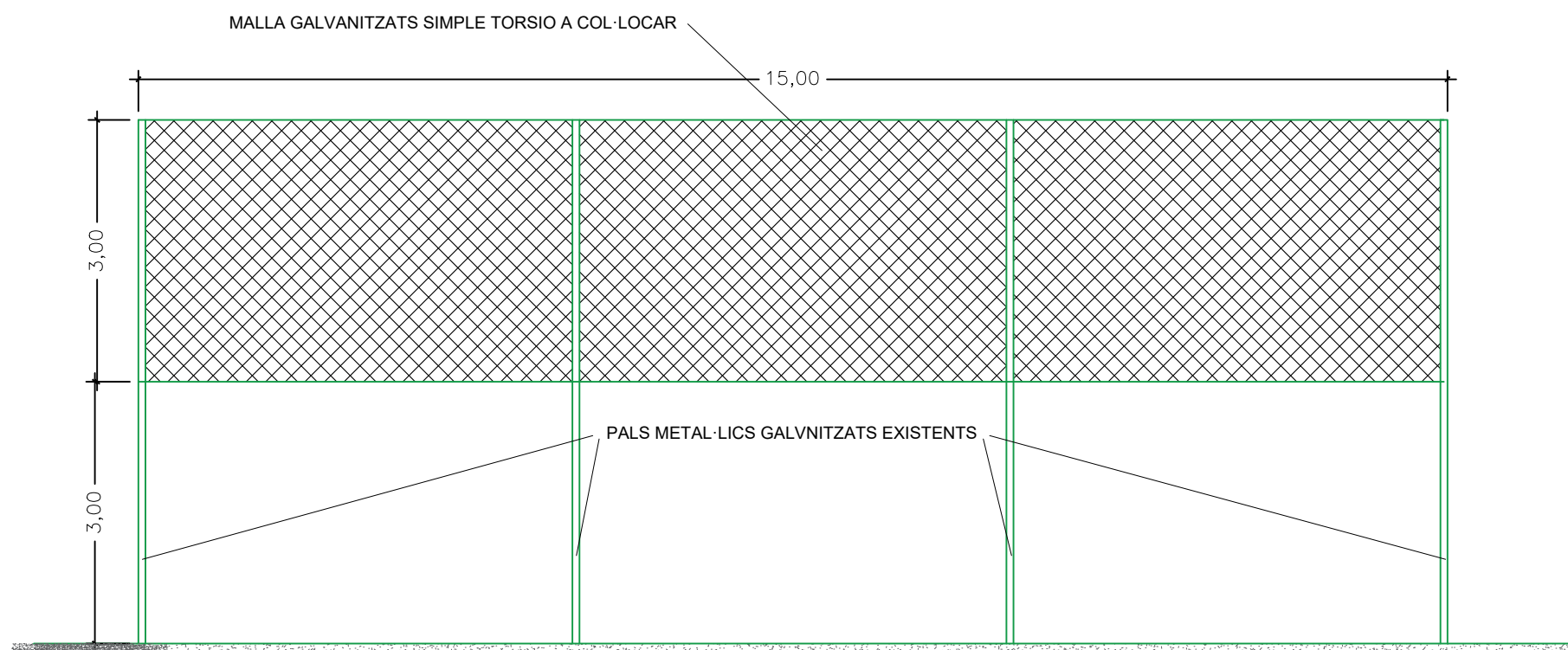
Escala 1/75
Data: GENER 2026

Autora EVA CREIXELL ANDRÉS
Arquitecta Tècnica n.º.col.CATGI: 1374

Promotor AJUNTAMENT DE VILADAMAT

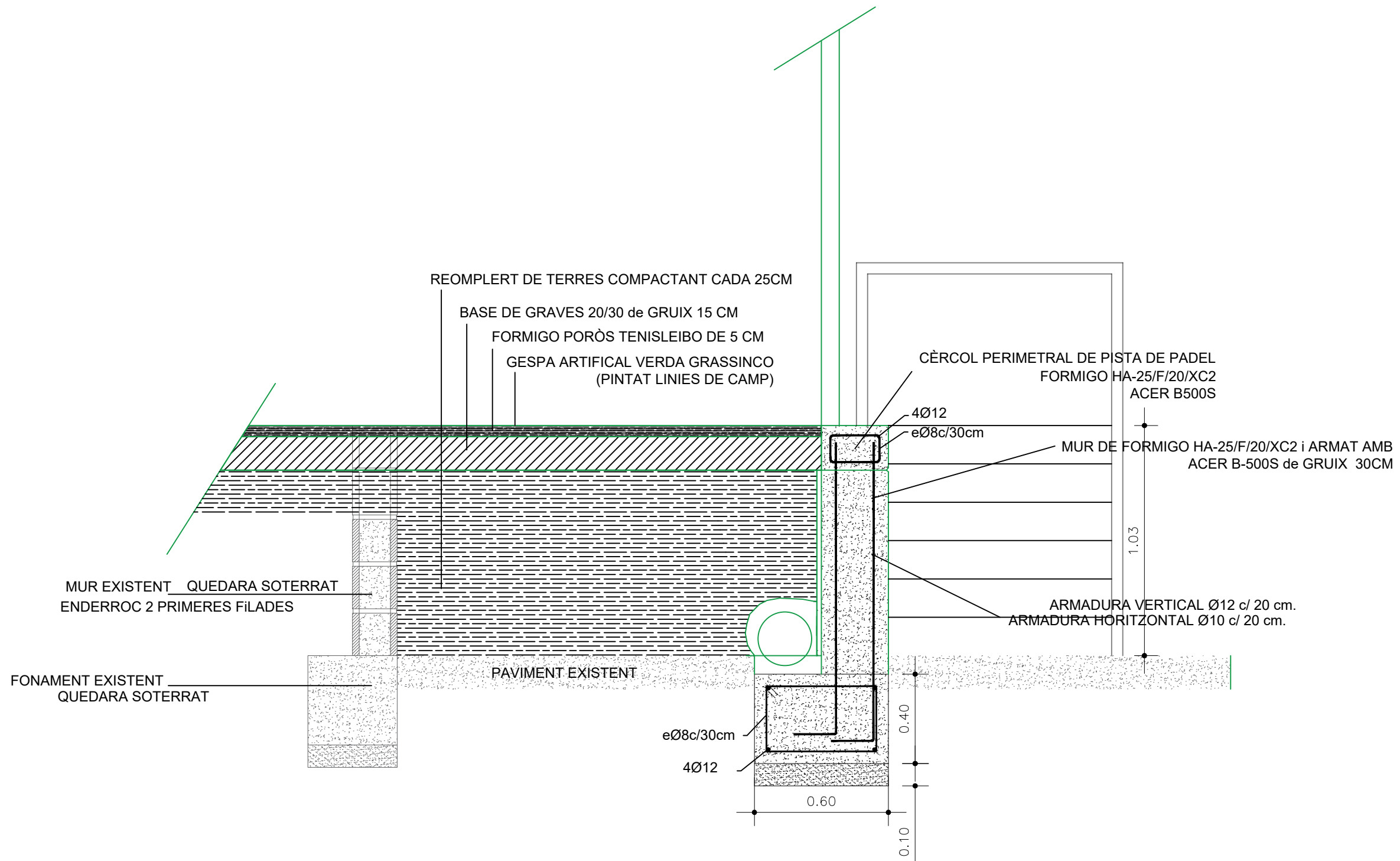
Situació Carretera d'Albons S/N
17137 Viladamat (GIRONA)

ACTUACIO 5 - REIXA PISTA POLIESPORTIVA




2 UT - Conjunt de malla metal·lica galvanitzada de simple torsió de 15x3m

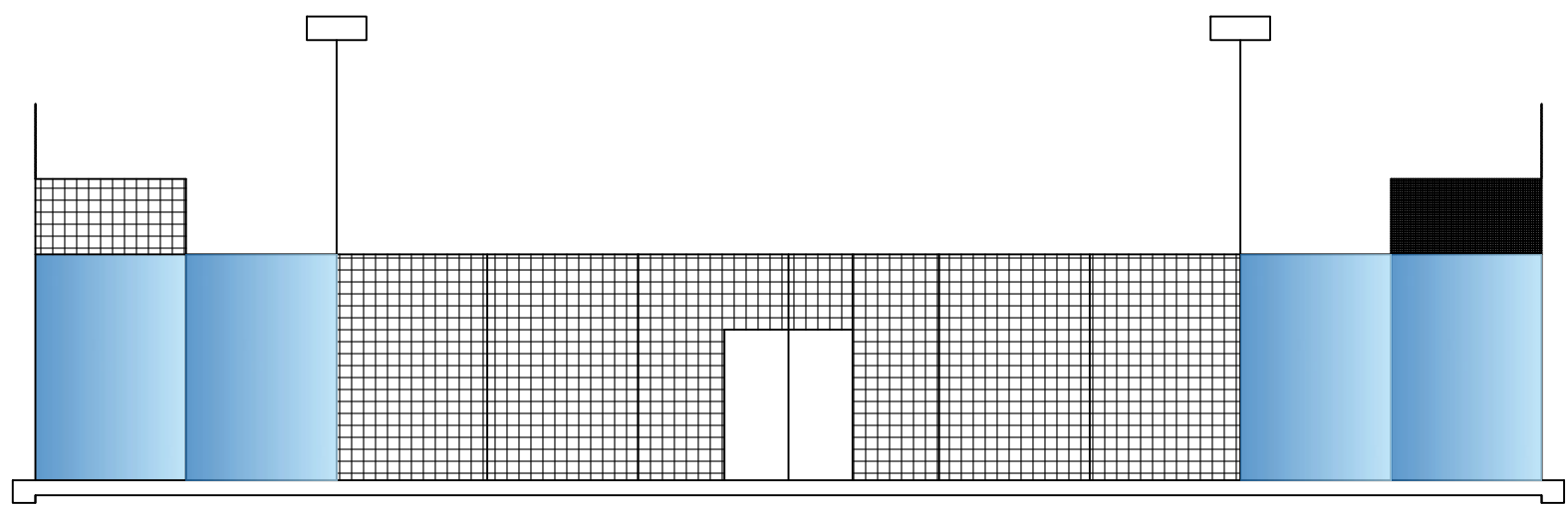




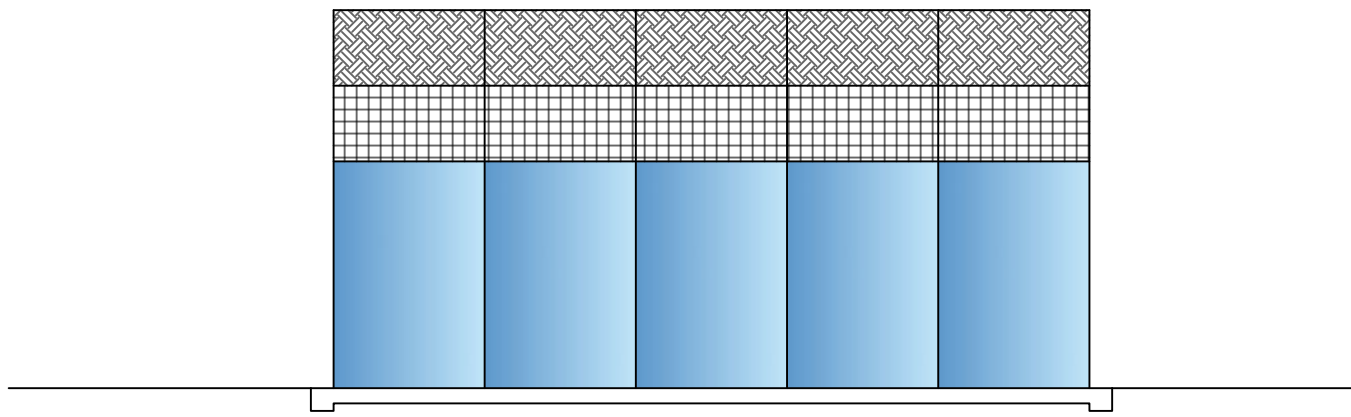
ACTUACIO 6 - ADEQUACIO ZONA I PISTA DE PADEL



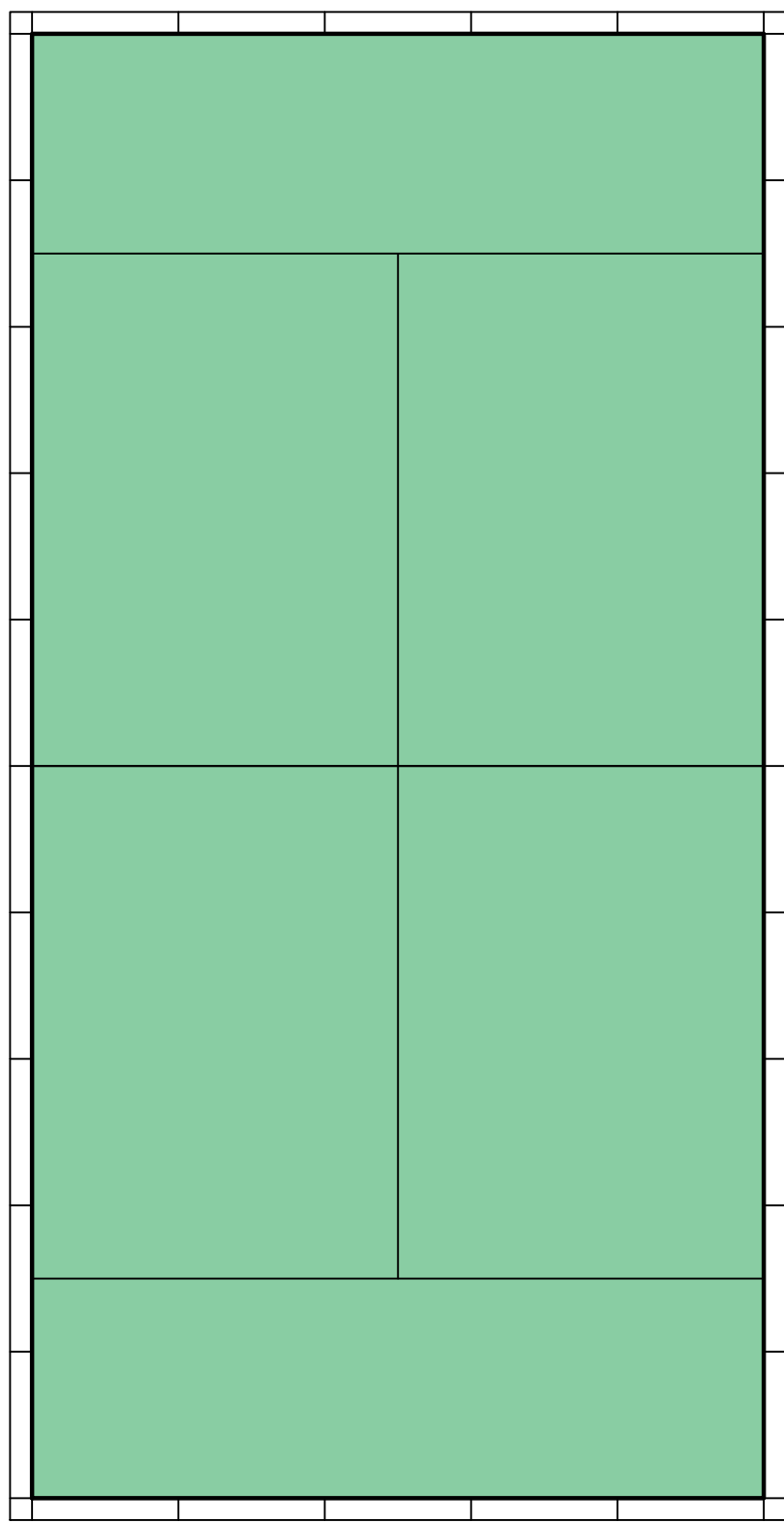
ALÇAT NORD



ALÇAT SUD



ALÇAT EST/OEST



PLANTA TIPO



Escala: 1/75
Data: GENER 2026

Autora: EVA CREIXELL ANDRÉS
Arquitecta Tècnica n.º.col.CATGI: 1374

Promotor: AJUNTAMENT DE VILADAMAT

Situació: Carretera d'Albons S/N
17137 Viladamat (GIRONA)