



**PROJECTE DE LES OBRES
DE MILLORA D'INFRAESTRUCTURES VIÀRIES D'ACCÉS A
NUCLIS RURALS HABITATS, SERVEIS BÀSICS I
EXPLOTACIONS AGRÀRIES**

R-21 CAMÍ DE VILAPLANA I CAL BARRAQUER

TERME MUNICIPAL DE BASSELLA

(COMARCA DE L'ALT URGELL)

Promotor: AJUNTAMENT DE BASSELLA

PROJECTE DE LES OBRES DE MILLORA D'INFRAESTRUCTURES VIÀRIES D'ACCES A NUCLIS RURALS
HABITATS, SERVEIS BÀSICS I EXPLOTACIONS AGRÀRIES R-21 CAMÍ DE VILAPLANA I CAL BARRAQUER,
AL TERME MUNICIPAL DE BASSELLA, (COMARCA DE L'ALT URGELL)

MEMÒRIA DESCRIPTIVA I CONSTRUCTIVA

Títol del projecte:

PROJECTE DE LES OBRES DE MILLORA D'INFRAESTRUCTURES VIÀRIES D'ACCES A NUCLIS RURALS HABITATS, SERVEIS BÀSICS I EXPLOTACIONS AGRÀRIES R-21 CAMÍ DE VILAPLANA I CAL BARRAQUER, AL TERME MUNICIPAL DE BASSELLA, (COMARCA DE L'ALT URGELL)

Síntesi de l'actuació

Millora del paviment, execució de sobreample amb cuneta tipus americà en algunes corbes, millora en el drenatge i desmunt per millora de visibilitat en corba al : R-21 **CAMÍ DE VILAPLANA I CAL BARRAQUER**

Promotor:

Ajuntament de Bassella Nif: P2505300J
Plaça de l'Ajuntament , Ogern 25289 Bassella

Autor del Projecte:

Joan Carol Gilibert -Arquitecte COAC 20.626-1
Carretera de Sant Llorenç, 14 25280 Solsona

Situació

Terme municipal de Bassella

Àmbit de l'actuació:**R-21 CAMÍ DE VILAPLANA I CAL BARRAQUER**

Polígon 9 Parcel·la 9031

UTM31N - ETRS89 363675.0E 4653592.1N H: 481m

UTM31N - ETRS89 363592.5E 4653868.8N H: 505m

Polígon 9 Parcel·la 9031 25053A00909031

Pressupost de licitació del projecte: **119.360,60 €**

1.- ANTECEDENTS

El municipi de Bassella, de 70.30 km², està situat a la part meridional de la comarca de l'Alt Urgell confrontant amb la Noguera pel sector de ponent i el Solsonès pel sector de llevant. S'estén a banda i banda del riu Segre, des de la serra d'Oliana, al nord-est, fins a la del Pubill, a migdia. Limita al nord amb els municipis d'Oliana i de Peramola, a l'est amb Castellar de la Ribera, al sud-est amb Pinell del Solsonès, al sud amb Vilanova de l'Aguda, al sud-oest amb Tiurana i a l'oest amb la Baronia de Rialp.

La major extensió de territori és a l'esquerra del riu Segre, on ocupa tota la conca inferior de la Ribera Salada, que desaigua al Segre prop del poble de Bassella. El municipi de Bassella és un dels més afectats pel Pantà de Rialp. La seva construcció ha comportat la inundació de 734 hectàrees (més d'un 10% de la superfície del terme) i la desaparició de tres dels seus nou pobles: Bassella, Castellnou de Bassella i parcialment Aguilar de Bassella. En ells vivia un terç de la població del municipi, que havia passat de 617 habitants l'any 1960 a 400 l'any 1980. Actualment, l'embassament està en fase d'ompliment, i pel període de sequera que travessa Catalunya en els últims mesos dista molt de l'aspecte que oferiria en màxima capacitat.

A més d'aquets tres nuclis, el terme comprèn els d'Ogern, Altès, la Clua de Bassella, Guardiola de Segre, Mirambell i Serinyana, actualment deshabitats. El poblament és molt dispers, hi ha abundants masies aïllades habitades permanentment o no. Els nuclis mencionats corresponen a petits veïnats construïts al voltant de les antigues esglésies parroquials o castells. Ogern, amb 126 habitants, és el nucli més poblat. També existeix una àrea de servei al costat de la C-14, un cop passat el Coll d'Estracs, que alberga una gasolinera i un museu dedicat al món del motor. Segons dades de l'IDESCAT, el 2006 el municipi de Bassella comptava amb 210 habitants censats, el que suposa una densitat de població de 3,0 habitants/Km².

Els desnivells del municipi oscil·len entre els 971 m dels Tambors de Rof, a la Serra d'Oliana situada a l'extrem nord del terme i els aproximadament 390 m al riu Segre aigües avall de la Clua, és a dir, un desnivell de 581 m.

El terme presenta una orografia muntanyosa de serres i valls orientades en diverses direccions. La vall del Segre travessa el terme en sentit nord-sud i conflueix amb la de la Ribera Salada, que s'incorpora des de l'est al sector central. Nombrosos barrancs discorren pel municipi. Així, neixen sota la serra d'Oliana (serrat d'Oliana, 941 m) els barrancs de Canalots, de Serinyana i dels Picons, que formen el torrent del Ballell o barranc de Coscollola i els de la Codina i de Tapioles; tots aquests rierols desguassen a la Ribera Salada per la dreta dins el terme de Bassella. També per l'esquerra, sota mateix de la Ribera Salada, aboca les seves aigües al Segre el barranc de Passarella. Més aigües avall encara desguassa al Segre el riu Madrona. La part de la dreta del Segre comprèn diversos torrents menors que baixen de la serra de Sant Marc i es nodreixen de diverses deus. També destaca l'altiplà de la zona de Guardiola i Mirambell, al sector sud del municipi.

Les principals activitats són l'agricultura i la ramaderia. Gran part de les terres de conreu són de regadiu al fons de vall del Segre i la Ribera Salada i s'hi cultiven farratges, patates i blat de moro. Al secà es cultiven gairebé únicament cereals (blat i ordi). La ramaderia és de tipus intensiu estabulat o semi-estabulat de bestiar porcí, boví i oví.

Els conreus (bàsicament ordi i blat) es localitzen de manera força disseminada entre la massa forestal, a les clarianes de les masies, molt escampades.

La xarxa de camins és de notable extensió a causa principalment de dos factors:

- la seva gran extensió de 70,30 Km².
- la seva demografia dispersa formada per masies i cases de pagès (a excepció del nucli d'Ogern i Altès).

Actualment la població de Bassella es de 210 habitants. Per tant amb una població de 3,0 hab/km².

A banda dels camins rurals que donen accés a les masies, cases de pagès i activitats econòmiques (fonamentalment explotacions agropecuàries) el municipi té una extensa xarxa de camins i pistes forestals, els quals travessen successivament vessants relativament pronunciats, carenes i rases, donat que la major part del seu terme municipal està format en el seu 50% per superfície forestal (superant les 3.615 ha) ja que el terme és cobert per grans boscos de pinassa, roures, alzines i alguns pins blancs.

L'any 2017 l'Ajuntament va aprovar l'Inventari de camins que va donar a resultat la classificació de 89 vials o camins diferenciats públics, amb una longitud total de 194,8 km.

A l'alçada del pk 87,700 de la carretera C-26 es troba un trencant a ma esquerra, d'on surt un camí que porta a les masies de Vilaplana, Cal Barraquer, a l'explotació ramadera de Vilaplana, al dipòsit municipal d'aigua de Vilaplana i a dos dipòsits de prevenció d'incendis de Vilaplana.

El camí de Vilaplana i Cal Barraquer és un camí veïnal pavimentat amb una amplada mitjana de 3,5 metres. Es tracta d'un camí amb manteniment municipal que comunica la carretera C-26 amb el veïnat de Vilaplana.

La primera secció, d'uns 500 metres de longitud, està documentada fotogramètricament des de l'any 1988, mentre que l'existència i el traçat del segon tram estan documentats fotogramètricament pels vols americans de 1946-1947 i 1957-1958. El traçat actual es va pavimentar entre 2003 i 2005.

Aquest camí és una variant del camí d'Ogern de Vilaplana i del camí vell de Vilaplana que proporciona un accés alternatiu al veïnat de Vilaplana.

Així doncs, l'Ajuntament de Bassella té interès en anar invertint en la millora de la pavimentació, drenatge i condicionament del ferm de la xarxa de camins, mitjançant actuacions que permetin el confinament de la capa de paviment asfàltic, assegurin el drenatge de la via i al mateix temps ampliiin la secció transitable ocasional de la via i sempre segons les disponibilitats pressupostàries.

Amb l'objectiu de mantenir en bon estat de conservació la xarxa de camins municipals i per tal de millorar-ne la seguretat, s'ha fet una revisió d'aquests camins, per poder valorar les deficiències detectades i establir un ordre de prioritats en les actuacions a proposar per l'Ajuntament de Bassella.

En aquest sentit, l'Ajuntament de Bassella ha prioritzat l'actuació de millora de la pavimentació de part del camí que s'ha descrit anteriorment i que dona accés a dues cases a una explotació ramadera i a dipòsits d'aigua potable i de prevenció d'incendis del municipi.

Per tant, es redacta el present projecte per tal d'acollir-se a la *Resolució ARP/2424/2025, de 19 de juny, per la qual es convoquen els ajuts a la millora d'infraestructures viàries d'accés a nuclis rurals habitats, als serveis bàsics i a les explotacions agràries en àrees rurals i en comarques de muntanya, del DEPARTAMENT D'AGRICULTURA, RAMADERIA, PESCA I ALIMENTACIÓ.*



Àmbit de l'actuació

D'acord amb els criteris i barems d'avaluació de l'Ordre ACC/123/2022, de 25 de maig pel quals es regeixen els ajuts, l'actuació s'emmarca en:

Actuació de l'apartat 4.1 b)
Densitat de població 3,0 hab/km²
Municipis beneficiats : 1 (Bassella)
Comarques beneficiades: 1 (Alt Urgell)

2.- OBJECTE DEL PROJECTE

L'objecte d'aquest "Projecte de les obres de millora d'infraestructures VIÀRIES d'accés a nuclis rurals habitats, serveis bàsics i explotacions agràries R-21 camí d'accés a Vilaplana i Cal Barraquer, al terme municipal de Bassella, (comarca de l'Alt Urgell)", és la de definir, descriure i valorar les obres necessàries per a la millora d'accés als serveis bàsics i a les explotacions agràries en camins públics de titularitat municipal.

Les actuacions es duran a terme en el següent camí públic municipal de l'àmbit rural que consta a l'Inventari de camins del municipi de Bassella segons:

R-21 CAMÍ DE VILAPLANA I CAL BARRAQUER

Les actuacions a dur-hi a terme s'emmarquen a l'Apartat 4.1b) "*Les actuacions puntuals de millora per a la seguretat del camí. Estabilització de talussos, modificació del traçat, instal·lació de tanques de protecció o senyalització*", de les inversions subvencionables.

3.- JUSTIFICACIÓ DE L'ACTUACIÓ

L'Ajuntament de Bassella, considera que l'execució de les obres i treballs inclosos en aquest projecte son del tot necessaris per la correcta mobilitat dels habitants del municipi, en els seus desplaçaments, ja que milloren el drenatge de la via i n'amplien la secció practicable en punts conflictius, el que comporta una millora de les mesures de seguretat d'aquest camí de titularitat municipal que serveix també com a accés a la C-14 d'una part dels veïns i d'explotacions ramaderes i agrícoles del municipi de Bassella i dona accés a un servei bàsic del municipi com es el dipòsit d'aigua municipal de Vilaplana . Per tant, l'Ajuntament de Bassella ha d'assumit el compromís de fer-ne les actuacions d'arranjament necessàries, d'acord amb les disponibilitats pressupostàries de cada anualitat.

D'altra banda, la dificultat d'accés a les masies, explotacions ramaderes, explotacions agrícoles i diferents paratges del municipi de Bassella és un inconvenient que hipoteca el seu desenvolupament integral i la preservació dels valors naturals d'aquesta zona.

És per això que es vol ordenar el seu territori començant per garantir uns accessos adequats que permetin facilitar aquest desenvolupament territorial harmònic.

La pagesia, tot buscant productivitat, cada dia adquireixen els tractors i la maquinaria agrícola mes gran i per tant el transit per les vies rurals es veu mes i mes compromès, doncs les seccions transitables de les mateixes no estan pensades per a vehicles de gran volum. Aquestes mancances en el ferm de la via es veuen agreujades en els indrets amb fort desnivell on les dificultats per arrossegar grans carregues afecten el suport i el desgast del paviment.

També al tenir aquestes vies unes amplades molt contingudes (sobre els 3,5 metres d'amplada) fa que, en indrets de corbes, la maquinaria circuli al límit del paviment de tal manera que l'acaben trencant.

Així doncs les actuacions proposades volen posar remei a aquests inconvenients incidint en tres aspectes concrets: capacitat portant del suport, drenatge i petita ampliació del traçat .

4.- AUTOR DEL PROJECTE

L'arquitecte, Joan Carol Gilibert, col·legiat amb el número 20.626-1, en el Col·legi d'Arquitectes de Catalunya (C.O.A.C.), és el facultatiu autor y responsable d'aquest projecte.

5.- DADES DEL PROMOTOR DEL PROJECTE

El promotor del present "Projecte de les obres de millora d'infraestructures VIÀRIES d'accés a nuclis rurals habitats, serveis bàsics i explotacions agràries R-21 camí d'accés a camí de Vilaplana i cal Barraquer, al terme municipal de Bassella, (comarca de l'Alt Urgell)", és l'Ajuntament de Bassella, amb N.I.F. número P2505300J, i domicili a la Plaça de l'Ajuntament, 1 d'Ogern, Bassella (C.P. 25289), comarca de l'Alt Urgell.

6.- EMPLAÇAMENT DE L'ACTUACIÓ

R-21 CAMÍ DE VILAPLANA I CAL BARRAQUER

El camí de Vilaplana i Cal Barraquer és un camí veïnal pavimentat amb una amplada mitjana de 3,5 metres. Es tracta d'un camí municipal que comunica la carretera C-26 amb el veïnat de Vilaplana i el dipòsit d'abastament d'aigua de Vilaplana.

La primera secció, d'uns 100 metres de longitud, presenta un pendent acusat i la resta discorre amb un lleuger pendent fins arribar a la casa de Vilaplana. L'últim tram d'accés al dipòsit torna a presentar un fort pendent. El traçat actual es va pavimentar entre 2003 i 2005.

Les actuacions a realitzar es desenvoluparan en un tram d'uns 290 metres d'aquest camí de titularitat municipal, en el terme municipal de Bassella, d'acord amb els plànols que s'adjunten a aquest projecte, on s'identifica la totalitat del camí que serà objecte de les actuacions, i que queda representat en els plànols en color.



Camí de Vilaplana i Cal Barraquer

Tal com ja s'ha indicat, el camí on s'actuarà s'anomena i defineix tot seguit:

R-21 Camí de Vilaplana i cal Barraquer..... 1.340 m.

Tram objecte d'aquest Projecte: 290 m.

REPORTATGE FOTOGRÀFIC

R-21 CAMÍ DE VILAPLANA I CAL BARRAQUER





7.- DESCRIPCIÓ DE LES ACTUACIONS A REALITZAR.

Per l'execució de les obres, s'ha de tenir molt en compte que els treballs es faran en camins que per la seva condició, caldrà que les obres es facin d'acord amb criteris de màxima seguretat i amb el compliment de totes les mesures de seguretat pel personal que les durà a terme.

Es tracta d'un recorregut de 285 metres amb una amplada de 3,50 metres on hi trobem tres tipus d'actuacions:

- Millora de la base del camí

- Millora del ferm

- Execució de drenatges de formigó en una part.

- Conversió de cuneta fonda en cuneta plana en un tram

L'inici de l'actuació es situa a pocs metres de l'entrada del camí al nus d'enllaç amb la carretera Comarcal C-14: Després d'un tram pla d'enllaç pla, s'inicia una zona en fort pendent i es aquí on començarà l'actuació, al punt amb les coordenades UTM31N - ETRS89 363675.0E 4653592.1N

H: 481m. L'actuació tindrà una longitud total de 285,00 metres lineals, i una amplada de plataforma pavimentada de 3,50 metres, fins arribar al punt amb les coordenades UTM31N - ETRS89 363592.5E 4653868.8N H: 505m.

Les feines que comportarà l'actuació seran:

Replanteig del traçat i amplada per verificar alineacions, pendents i punts singulars.

Senyalització provisional si hi ha trànsit eventual de vehicles durant l'execució.

Fresat o demolició mecànica de la capa d'asfalt actual.

Excavació puntual dels fondalls fins a arribar a un terreny estable.

Transport i gestió de residus segons normativa (gestor autoritzat de residus de la construcció).

Reparació dels fondalls: Rebliment amb material granular (zahorra artificial, per exemple) en capes de 25-30 cm compactades fins al nivell de disseny.

Compactació de la base (Proctor modificat, mínim 95%).

Regularització i anivellament del terreny, amb formació de cuneta lateral i amb aportació de capa de zahorra artificial de 15-20 cm, ben estesa i compactada.

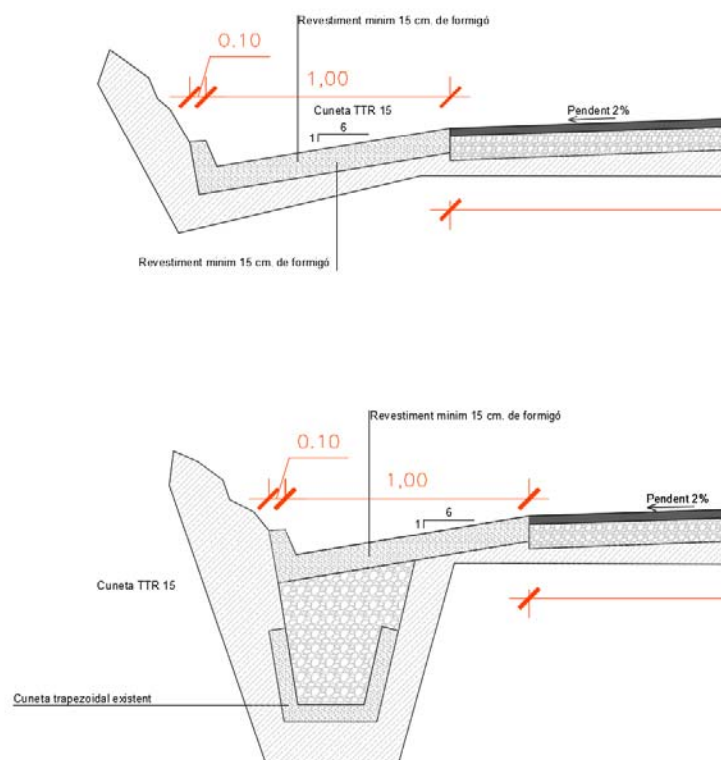
Reomplert de cuneta trapezoidal amb material seleccionat d'aportació zahorra artificial de 15-20 cm, ben estesa i compactada.

Formigonat de cuneta

Formigonat amb formigó HM-40, dosificat per a trànsit pesant (resistència característica ≥ 40 MPa) amb un gruix de 18 cm. i amb encofrat laterals per deixar el cantell perfilat. Acabat superficial lleugerament rugós per evitar relliscades (raspat amb escombria). Juntes de dilatació i retracció cada 4-5 m (serrades mecànicament després de l'enduriment inicial) i segellat de les mateixes.

Curat durant 7 dies mínim per evitar fissuracions.

Una vegada sec el paviment es confinaran els laterals amb tot-u i es pintarà la senyalització horitzontal lateral.



Actuacions tipus en cunetes

8. AFECTACIONS DEL SÒL I ENTITAS AFECTADES

Les actuacions a dur a terme al Projecte de les obres de millora d'infraestructures VIÀRIES d'accés a nuclis rurals habitats, serveis bàsics i explotacions agràries R-21 camí de Vilaplana i Cal Barraquer, al terme municipal de Bassella, (comarca de l'Alt Urgell) no afectaran a cap particular ni entitat.

Malgrat tot hi haurà una setmana en que no es podrà circular pel camí pel curat del formigó. En el projecte es planteja habilitar mínimament un camí particular (amb permís del propietari) per poder donar accés a les cases i explotació ramadera durant aquest 7 dies.

9. AFECCIONS A LA LLERA, ZMT, XARXA NATURA, PEIN I ENPE

Les actuacions a dura terme als camins R21- camí de Vilaplana i Cal Barraquer dins el Terme Municipal de Bassella no es troben incloses en cap Espai d'interès Natural definit al Pla d'Espais Naturals del Departament de Medi Ambient, aprovat pel Consell de Govern de 14 de desembre de 1.992. Tampoc afecta cap zona de la Xarxa Natura 2000. Les obres no efectuaran el seu abocament a cap zona LIC ni ZEPA, i tampoc es produeix cap afecció als Espais Naturals de Protecció Especial (ENPE).

10. DECLARACIÓ DE NECESSITAT DE REALITZAR TRAMITACIÓ AMBIENTAL

Segons el Real Decreto Legislativo 1/2008 de 11 de enero, texto refundido de la Ley de Evaluación de Impacto Ambiental de proyectos", al capítol I, disposicions generals, l'article 3 determina la necessitat o no de redactar l'estudi d'impacte ambiental en funció de les característiques del projecte, i s'adreça a la classificació d'activitats als annexes I i II de la llei, per saber la obligatorietat o no del mateix.

A més, comenta que es sotmetran a avaluació en el cas de que l'òrgan ambiental ho dicti d'acord amb unes condicions, entre elles una relació amb zones protegides sota la Xarxa Natura 2000. La decisió es farà segons els criteris de l'annex III. A més a l'annex 12 determina que s'ha de sol·licitar a l'òrgan ambiental competent.

Les obres contemplades en aquest projecte doncs, no requereixen de tramitació ambiental.

11.- COMPLIMENT DEL REAL DECRET 105/2008, REGULADOR DE LA PRODUCCIÓ I GESTIÓ DE RESIDUS DE CONSTRUCCIÓ I DEMOLICIÓ, DELS DECRETS 201/1994 I 161/2001, REGULADORS DELS ENDERROCS I ALTRES RESIDUS DE LA CONSTRUCCIÓ I DEL REIAL DECRET 210/2018, PEL QUAL S'APROVA EL PROGRAMA DE PREVENCIÓ I GESTIÓ DE RESIDUS I RECURSOS DE CATALUNYA (PRECAT20).

Els residus es poden classificar segons la toxicitat i el perill en: Inerts, no especials i especials. Cadascuna de les legislacions estableix la frontera entre un tipus de residu i un altre.

Aquesta classificació s'efectua d'acord amb les característiques específiques de cada residu (comportament en relació amb els agents ambientals, evolució potencial en el temps, ...) i a partir del seu impacte en el medi ambient i en la salut de les persones (article 29 de la Llei 6/93 Reguladora dels Residus).

D'acord amb aquesta classificació, es considera residu inert, aquell que, una vegada dipositat en un abocador, no experimenta cap transformació física, química i biològica significativa, i a més compleix els criteris de lixiviació determinats a nivell normatiu.

Per tant els materials generats per aquest projecte i els altres residus de la construcció, s'inclouen dins

d'aquest apartat de residus inerts.

Aquests residus contenen fraccions valorables que s'han de recuperar i altres fraccions que han de ser objecte de deposició controlada en el sòl. Aquesta matèria residual s'elimina avui quasi en la seva totalitat, mitjançant el sistema d'abocament controlat en un mono dipòsit.

En aquest cas, caldrà traslladar aquests materials a la planta de transferència de runes més propera al municipi de Bassella.

En compliment del Reial Decret 105/2008, d'1 de febrer, pel qual es regula la producció i gestió dels residus de construcció i demolició, de la normativa de caràcter estatal; i en compliment del Decret 201/1994 i el Decret 161/2001, de la normativa autonòmica i reguladors dels enderrocs i altres residus de la construcció, es realitza un Estudi de Gestió de Residus.

Atenent l'article 5.1 del R.D. 105/2008, abans d'iniciar les obres, el posseïdor dels residus que correspon al que executa l'obra, haurà de presentar a la propietat un Pla de gestió de residus de construcció i demolició, que haurà de ser aprovat per la Direcció Facultativa i acceptat per la propietat.

12.- CARACTERÍSTIQUES DELS MATERIALS, ASSAIGS i CONTROLS DE QUALITAT

Per part de la Direcció d'Execució de l'obra es portarà el control de qualitat dels materials mitjançant l'execució dels assaigs i proves que es creguin oportunes i convenients.

Que en els processos constructius, s'efectuarà el control en origen dels materials, es controlarà el compliment amb les autoritzacions administratives i es verificarà el compliment dels requisits essencials i obligatoris.

En el control en origen, es revisarà els fulls de subministrament i l'etiquetat, així com la garantia del fabricant.

Pel que fa a les autoritzacions administratives, es revisarà la declaració de conformitat i el certificat CE i en la verificació del compliment dels requisits essencials i obligatoris, la marca de conformitat, homologació, marca AENOR "N", certificat en origen d'especificacions tècniques, distintius de qualitat voluntaris, fitxa de característiques tècniques i avaluacions d'idoneïtat tècnica.

Per a cadascuna de les unitats d'obra anteriorment indicades s'efectuaran els controls oportuns durant l'execució de l'obra i també amb l'obra acabada, verificant el replanteig dels treballs, els materials utilitzats, l'execució i disposició dels elements constructius i de les instal·lacions i altres verificacions i controls, com la compatibilitat entre els diferents productes, elements i sistemes constructius.

Per compte del Contractista, i fins a l'u per cent (1%) de l'import del pressupost d'execució material (PEM), anirà l'abonament de les factures del laboratori que es derivin del control de qualitat dictaminat per la Propietat, segons l'esquema aprovat per la Propietat d'acord amb la Direcció Facultativa que consta a l'Annex corresponent del present projecte.

A criteri de la Direcció Facultativa, o Serveis Tècnics de la Propietat, es podrà ampliar o reduir el nombre de controls, que s'abonaran sempre a partir dels preus unitaris acceptats.

13.- REPLANTEIG

Prèviament a l'inici dels treballs, s'efectuarà el replanteig dels mateixos, per aquesta raó, s'inclou en els

plànols del projecte les característiques geomètriques en planta i seccions, de les diferents solucions adoptades.

Així mateix, s'aixecarà la corresponent acta de comprovació del replanteig.

14.- JUSTIFICACIÓ DE PREUS

En el quadre de preus número 1, en el quadre de preus número 2 i en la justificació de preus del pressupost, s'inclouen la justificació i càlcul dels preus de les diferents unitats d'obra que intervenen en el projecte.

En tots ells figura la ma d'obra, materials, transport i maquinària que intervenen en cada partida, el cost dels quals juntament amb el percentatge establert per als mitjans auxiliars, ens permet definir els preus unitaris del projecte.

15.- CLASSIFICACIÓ DEL CONTRACTISTA

Per tractar-se d'un contracte d'obres amb un valor estimat inferior a 500.000 €, no és obligatori disposar de classificació empresarial. En conseqüència, podrà n presentar proposicions les persones naturals o jurídiques, espanyoles o estrangeres, que tinguin plena capacitat d'obrar, no estiguin incurses en prohibició de contractar i:

A. Disposin de la classificació empresarial següent:
Grup G, Subgrup 6 i Categoria b

B. O, alternativament, compleixin els criteris de solvència següents:

./ Solvència tècnica - professional. Haver realitzat en ells últims 10 anys obres de la mateixa naturalesa del contracte objecte d'aquesta licitació per un import total acumulat de, com a mínim, 700.000,00 €, IVA no inclòs. S'acreditarà mitjançant una relació responsable signada pel licitador que inclogui: import, dates i destinataris (públics o privats deis contractes) .

./ Solvència econòmica-financera. Disposar d'una pòlissa d'assegurança de responsabilitat civil per respondre de possibles danys davant de tercers amb una cobertura igual o superior a 600.000,00 € o compromís signat de formalitzar-la en cas de resultar adjudicatari del contracte.

No requereixen classificació empresarial, per tant, els contractes de concessió d'obres públiques, concessió de serveis, i subministrament. En aquests contractes, però, sigui quin sigui el seu pressupost de licitació, es requereix necessàriament l'acreditació de la solvència econòmica i tècnica dels licitadors d'acord amb un, diversos o tots els mitjans previstos en els articles 87, 89 i 90 de la LCSP.

CODI CPV DE L'OBRA

Els codis CPV que recullen les obres contemplades en el present projecte són:

- 45233200-1 TREBALLS DIVERSOS DE PAVIMENTACIÓ

16.- PERÍODE DE GARANTIA

El període de garantia serà d'un any (dotze mesos), a comptar des de la data de recepció de les obres,

sempre i quan el Plec de clàusules administratives particulars per a l'adjudicació de l'obra no determini un altre període superior.

17.- TERMINI I CALENDARI D'EXECUCIÓ DE LES OBRES

Tret que es determini el contrari, i sempre que no concorrin circumstàncies especials i prèvia aprovació per part de l'Ajuntament de Bassella, es considera que el termini adequat, per l'execució de les obres anteriorment descrites, serà com a màxim de **UN MES**, comptant a partir de l'inici d'aquestes.

D'acord amb les previsions de l'Ajuntament de Bassella, i sempre que els terminis legals d'exposició i contractació o permetin, es pretén dur a terme l'execució les obres incloses en aquest projecte, durant el segon semestre de l'annualitat 2026, quan es disposi del finançament necessari per a la seva execució. Més concretament es planteja l'execució entre juliol i agost atès que la ruta alternativa plantejada per poder accedir a les cases i explotació ramadera preveu en un tram travessar un camp de cereals que en aquest període es trobarà segat.

Per tractar-se d'una obra amb termini d'execució inferior a UN (1) ANY, no hi haurà revisió de preus.

18.- SEGURETAT I SALUT

En aplicació de l'article 4 del Reial Decret 1627/1997, de 24 d'octubre, pel qual s'implanta l'obligatorietat de la inclusió d'un Estudi de Seguretat i Salut o Estudi Bàsic de Seguretat i Salut, s'adjunta a aquest projecte l'Annex núm. 1 Estudi de Seguretat i Salut.

És obligació del contractista el compliment de tota la normativa que faci referència a la prevenció de Riscos Laborals i a la Seguretat i Salut en la Construcció, en concret de la Llei 31/1995, de 8 de novembre, de Prevenció de Riscos Laborals (BOE 269 de 10/11/1995) i del Reial Decret 1627/1997, de 24 d'octubre, pel que s'estableixen les disposicions mínimes de Seguretat i Salut en les obres de Construcció (BOE 265 de 25/10/1997), i posteriors modificacions d'ambdues.

El pressupost d'execució material dedicat a Seguretat i Salut de les obres s'ha estimat com a l'1% del pressupost d'execució material de les obres.

S'inclou, en el projecte, com un document independent relacionat com annex 1, l'Estudi Bàsic de Seguretat i Salut, redactat i signat per aquest mateix tècnic.

D'acord amb l'article 7 de l'esmentat Reial Decret, el contractista haurà d'elaborar un Pla de Seguretat i Salut, en el que es recullin les actuacions que es portaran a terme relatives a la Seguretat i Salut en l'obra que es corresponguin amb les circumstàncies físiques de mitjans i mètodes amb que executi els treballs. Aquest Pla de Seguretat i Salut haurà de ser aprovat pel Coordinador de Seguretat i Salut abans del inici de les obres.

19.- PRESSUPOST

Els valors totals del cost corresponent a l'execució de les obres definides a l'actuació descrita, són les següents:

PRESSUPOST D'EXECUCIÓ MATERIAL	82.895,06 €
13% Despeses Generals	10.776,36 €
6% Benefici Industrial	4.973,70 €
SUBTOTAL	98.645,12 €
21% IVA	20.715,48 €
PRESSUPOST D'EXECUCIÓ PER CONTRACTE (IVA inc.)	119.360,60 €

El pressupost d'execució material (P.E.M.) del present "Projecte de les obres de millora d'infraestructures VIÀRIES d'accés a nuclis rurals habitats, serveis bàsics i explotacions agràries R-21 camí de Vilaplana i Cal Barraquer, al terme municipal de Bassella, (comarca de l'Alt Urgell)", puja a la quantitat de **82.895,06 euros (VUITANTA-DOS MIL VUIT-CENTS NORANTA-CINC EUROS AMB SIS CÈNTIMS.)**.

El Pressupost d'Execució per Contracte, inclòs l'I.V.A., és de **119.360,60 euros (CENT DINOU MIL TRES-CENTS SEIXANTA EUROS AMB SEIXANTA CÈNTIMS..)**

D'aquest pressupost d'execució per contracte, la quantitat de **98.645,12 euros** correspon a obra pròpiament dita i la resta, és a dir 20.715,48 euros correspon a l'impost sobre el valor afegit (IVA), al tipus vigent del 21 %.

Bassella a la data de la signatura

Joan Carol Gilibert

20.-CONTINGUT DEL PROJECTE

DOCUMENT Núm. 1.- MEMÒRIA
DOCUMENT Núm. 2.- PRESSUPOST
DOCUMENT Núm. 3.- PLECS DE CONDICIONS
DOCUMENT Núm. 4.- PLÀNOLS
ANNEX 1: ESTUDI BÀSIC DE SEGURETAT I SALUT

21.- OBRA COMPLETA

D'acord amb l'article 125 del Reglament General de la Llei de Contractes de les Administracions Públiques (R.D. 1098/2001 del 12/10/01), el present projecte es refereix a una obra completa, susceptible d'ésser lliurada als servei públic un cop acabada, reunint els requisits exigits per la Llei, sense perjudici de les ulteriors ampliacions de què pugui ésser objecte, comprnent tots i cada un dels elements que són precisos per a la correcta explotació de la mateixa.

22.- CONCLUSIONS

Amb totes les dades indicades en el present *Projecte de les obres de millora d'infraestructures VIÀRIES d'accés a nuclis rurals habitats, serveis bàsics i explotacions agràries R-21 camí de Vilaplana i Cal Barraquer, al terme municipal de Bassella, (comarca de l'Alt Urgell)*", que inclou entre d'altres, els documents tècnics següents: memòria, amidaments, pressupost, plecs de condicions tècniques, estudi bàsic de seguretat i salut i els plànols que el completen, es considera que estan suficientment definides les condicions tècniques de les obres a realitzar en les actuacions de les obres de millora

d'infraestructures VIÀRIES d'accés a nuclis rurals habitats, serveis bàsics i explotacions agràries dels camins R-21 camí de Vilaplana i Cal Barraquer, al terme municipal de Bassella, (comarca de l'Alt Urgell)

NORMATIVA GENERAL I LEGISLACIÓ APLICABLE

Per la redacció del present "Projecte de les obres de millora d'infraestructures VIÀRIES d'accés a nuclis rurals habitats, serveis bàsics i explotacions agràries R-21 camí de Vilaplana i Cal Barraquer, al terme municipal de Bassella, (comarca de l'Alt Urgell)", que desenvoluparà els treballs i obres que s'inclouen en el mateix, s'han tingut i caldrà tenir en compte, la següent normativa i reglamentació:

- Norma 5.2-IC "Drenaje Superficial", de la Instrucció de Carreteras (Orden FOM/298/2016, de 15 de Febrer) i la modificació realitzada per la Orden FOM/185/2017, de 5 de Març.
- Norma 6.1-IC "Secciones de Firme" de la Instrucció de Carreteras (Orden FOM/3460/2003, de 28 de Novembre).
- Norma 8.3-IC "Señalización de Obra", de la Instrucció de Carreteras (Orden de 31 d'Agost de 1987).
- PG-3/75 Pliego de Prescripciones Técnicas Generales para Obras de Carreteras y Puentes de la Dirección General de Carreteras y Caminos Vecinales, aprovada per O.M. de 6 de Febrer de 1976; i totes les seves posteriors modificacions per O.M. o O.C.
- Normes UNE-EN 13108 sobre el marcat CE de les mescles bituminoses i formigons asfàltics.
- Real Decret 1627/1997, de 24 d'octubre, pel que s'estableixen disposicions mínimes de seguretat i de salut en les obres de construcció.
- Llei 31/1995, de 8 de Novembre, de Prevenció de Riscos Laborals.
- Llei 34/07, de 15 de Novembre, de Calidad del aire y protección de la atmosfera.
- Reial Decret 1481/2001, de 27 de Desembre, pel que es Regula l'eliminació de residus mitjançant dipòsit en abocador.
- Reial Decret 105/2008, de 1 de Febrer, pel que es Regula la producció i gestió dels residus de construcció i demolició.
- Reial Decret 210/2018, de 6 d'Abril, pel qual s'aprova el Programa de prevenció i gestió de residus i recursos de Catalunya (PRECAT20) (publicat al BOE núm. 92, de 16 d'abril).
- Decret 152/2017, de 17 d'Octubre, sobre la classificació, la codificació i les vies de gestió dels residus a Catalunya.
- Decret 89/2010, de 29 de Juny, pel qual s'aprova el Programa de gestió de residus de la construcció de Catalunya (PROGROC), es regula la producció i gestió dels residus de la construcció i demolició, i el cànon sobre la deposició controlada dels residus de la construcció.
- Ordre VIV/561/2010, d'1 de Febrer, per la que es desenvolupa el document tècnic de condicions bàsiques d'accessibilitat i no discriminació per l'accés i utilització dels espais públics urbanitzats.
- Llei 13/2014, de 30 d'Octubre, d'accessibilitat i les seves posteriors correccions als DOGC núm. 6892 i DOGC núm. 6809.
- Llei 6/1996, de 18 de Juny, de modificació de la Llei 22/1983, de 21 de Novembre, de protecció de l'ambient Atmosfèric.
- Llei 9/2017, de 8 de Novembre, de contractes del sector públic, per la qual es transposen a l'ordenament jurídic espanyol les directives del Parlament Europeu i del Consell 2014/23/UE i 2014/24/UE, de 26 de Febrer de 2014.
- Ordre HFP/1298/2017, de 26 de Desembre, per la que es publiquen els límits dels diferents tipus de contractes a efectes de la contractació del sector públic a partir de l'1 de Gener de 2018.

Si alguna de les normes abans relacionades regula de diferent manera algun concepte, s'entendrà que és d'aplicació la més restrictiva.

Si el prescrit en el present projecte en alguna matèria està en contradicció amb el que dicten les esmenades normes, la qüestió serà resolta per la Direcció d'Obra, així com també les contradiccions que puguin existir entre els diferents condicionats.

ANNEX: CONTROL DE QUALITAT

INTRODUCCIÓ: CRITERIS DE CONTROL

Aquest Pla de Control de Qualitat té la finalitat de complementar el contingut del Plec de Condicions Tècniques (P.C.T.) en el que fa referència als procediments a seguir en obra per tal de verificar el compliment del que allà s'estableix. En cas de contradiccions entre el contingut d'ambdós documents prevaldrà el que decideixi la DO (o direcció d'execució) davant de cada circumstància.

El caràcter específic del tema que es tracta, el Control de Qualitat, ha premés pensar amb una organització de la informació més adaptada a la finalitat que es persegueix, fruit de la qual apareix el concepte d'ÀMBIT DE CONTROL, unitat bàsica o capítol d'agrupament dels criteris de control.

Conceptualment, un Àmbit de Control (AC) està format per un **material** que s'utilitza en un cert **tipus d'element d'obra destí** (nucli de terraplè, fonaments estructurals, etc.). Aquesta relació material-element és la que permet agrupar amb més claredat la relació d'operacions de control a realitzar, la intensitat del control (freqüències), les seves especificacions i les condicions d'acceptació o rebuig.

En cada Àmbit de Control es distingeixen dos TIPUS DE CONTROL:

- Control de Materials: característiques químiques, físiques, geomètriques o mecàniques del material que s'ha d'utilitzar en l'element d'obra corresponent (en termes de la base de dades BEDEC, és un control de recepció de l'element simple).
- Control d'Execució i de l'Element acabat: operacions de control que es realitzen durant el procés d'execució, o en acabar aquest, per tal de verificar les condicions de formació de l'element d'obra (en termes de la base de dades BEDEC, correspon al control de les partides d'obra).

Dins de cada tipus de control es contemplen els següents apartats:

1. Operacions de Control a realitzar

Llista d'inspeccions i assaigs a realitzar, indicant el moment o la freqüència de l'actuació. En el cas d'assaigs s'indica la normativa o procediment concret.

2. Criteris de presa de mostra Indicacions referents a la forma i lloc de presa de mostres d'assaig.

3. Especificacions

Resultats a exigir (valors - toleràncies) a les operacions de control (inspeccions i assaigs). No s'ha pretès incloure en aquest apartat la totalitat de les condicions del Plec sinó aquelles més rellevants des del punt de vista del control de qualitat.

4. Interpretació dels resultats i actuacions en cas d'incompliment Indicacions de què cal fer en cas de que els resultats de les operacions de control no resultin satisfactoris segons les especificacions exigides.

MATERIALS COMPONENTS

AIGUA PER A FORMIGONS I MORTERS

CONTROL DE MATERIALS

1. Operacions de control

Abans de l'inici de l'obra i si no es tenen antecedents de l'aigua que es vol utilitzar, es faran els següents assaigs, a càrrec del contractista i fora del pressupost d'autocontrol:

- Exponent d'hidrogen pH (UNE 7-234)
- Contingut de substàncies dissoltes (UNE 7-130)
- Contingut de sulfats, expressats en SO₄ (UNE 7-131)
- Contingut en ió clor Cl⁻ (UNE 7-178)
- Contingut d'hidrats de carboni (UNE 7-132)
- Contingut de substàncies orgàniques solubles en èter (UNE 7-235)

Si la central de formigó disposa de control de producció i està en possessió d'un segell o Marca de Qualitat, oficialment reconegut, o bé, disposa d'un distintiu reconegut o un CC-EHE, no serà necessari el control de recepció en obra, dels seus materials components, d'acord a l'indicat a l'article 81 de la norma EHE.

En cas de ser necessaris aquests assaigs, es realitzaran a càrrec del contractista, fora del pressupost d'autocontrol.

2. Criteris de presa de mostra

Els controls es realitzaran segons les instruccions de la D.O. i la norma EHE.

3. Especificacions

Poden ser utilitzades les aigües potables i les sancionades com a acceptables per la pràctica.

Es poden utilitzar aigües de mar o salines anàlogues per a la confecció o curat de formigons sense armadura. Per a la confecció de formigó armat o pretensat es prohibeix l'ús d'aquestes aigües, tret del cas que es facin estudis especials.

Si l'aigua ha d'utilitzar-se per a la confecció o el curat de formigó o de morters i no hi ha antecedents de la seva utilització o aquesta presenta algun dubte, s'haurà de verificar que compleix les característiques següents:

– Exponent d'hidrogen pH (UNE 7-234)	≥ 5
– Total de substàncies dissoltes (UNE 7-130)	≤ 15 g/l
– Sulfats, expressats en SO ₄ = (UNE 7-131):	
Ciment tipus SR.....	≤ 5 g/l
Altres tipus de ciment.	≤ 1 g/l
– Ió clor, expressat en CL- (UNE 7-178) :	
Aigua per a formigó pre o pos-tesat.	≤ 1 g/l
Aigua per a formigó armat	≤ 3 g/l
Aigua per a formigó en massa amb armadura de fissuració	≤ 3 g/l
– Hidrats de carboni (UNE 7-132)	0
– Substàncies orgàniques solubles en èter (UNE 7-235).....	≤ 15 g/l

En el cas del ió clor, cal que el contingut total en el formigó, suma de les quantitats aportades per cada component sigui:

Cas de formigó armat / en massa amb armadura de fissuració	< 0,4 % del pes de ciment
Cas de formigó pre o pos-tesat.	< 0,2 % del pes de ciment

4. Interpretació dels resultats i actuacions en cas d'incompliment.

No s'acceptarà l'aigua que no compleixi les especificacions, ni per l'amassat ni pel curat.

REFERÈNCIES:

PG 3/75 amb les corresponents ordres circulars EHE "Instrucció de Hormigón Estructural" (vigent a partir de 1 de juliol de 1999)

CIMENTS PER A BEURADES, MORTES I FORMIGONS

CONTROL DE MATERIALS

1. Operacions de control

- Inspecció de les condicions de subministrament del ciment, d'acord a la norma RC-97, i recepció del certificat de qualitat del fabricant conforme a les especificacions exigides en aquesta instrucció.
- Control de recepció en obra: Abans de començar l'obra, i cada 300 t de ciment de la mateixa designació i procedència durant l'execució, es realitzaran els assaigs d'identificació previstos a la RC-97:

Característiques	Norma UNE	Ciments comuns (UNE 80-301)				
		CEM I	CEM II	CEM III	CEM IV	CEM V
Pèrdua al foc	EN 196-2	X		X		
Residu insoluble	EN 196-2	X		X		
Cont. de sulfats	EN 196-2	X	X	X	X	X
Cont. de clorurs	80-217	X	X	X	X	X
Putzolanitat	EN 196-5				X	
Inici i final d'adorm.	EN 196-3	X	X	X	X	X
Estabilitat de volum	EN 196-3	X	X	X	X	X
Resist. compressió	EN 196-1	X	X	X	X	X

Per altres tipus de ciment, consulteu la taula 13 de la RC-97.

Aquests assaigs es realitzaran a càrrec del contractista, fora del pressupost d'autocontrol. No serà necessari aquest control de recepció si es compleixen les dues condicions següents:

- La central de formigó disposa de control de producció i està en possessió d'un segell o Marca de Qualitat, oficialment reconegut, o bé, disposa d'un distintiu reconegut o un CC-EHE, d'acord a l'indicat a l'article 81 de la norma EHE.
- L'esmentada planta de formigó disposa exclusivament de ciments amb marca de qualitat. Si algun dels ciments emmagatzemats no disposa de marca, es realitzaran assaigs a tots els ciments de la planta, i si algun d'ells no està homologat segons la RC-97, es podrà rebutjar el subministrament de formigó d'aquesta planta.

2. Criteris de presa de mostra

Les mostres es prendran segons l'indicat en la RC-97. Per a cada lot de control s'extrauran dues mostres, una per tal de realitzar els assaigs de recepció i l'altre per ser conservada preventivament.

3. Especificacions

Subministrament: de manera que no s'alterin les seves característiques.

El fabricant ha de lliurar un full de característiques del ciment on s'indiqui la classe i proporcions nominals de tots els seus components.

A l'albarà hi han de figurar les dades següents:

- Nom del fabricant o marca comercial
- Data de subministrament
- Identificació del vehicle de transport
- Quantitat subministrada
- Designació i denominació del ciment, segons UNE 80-301
- Referència de la comanda
- Referència del certificat de conformitat o de la marca de qualitat equivalent
- Restriccions d'us si és el cas
- Nom i adreça del comprador i destí
- Full de característiques del ciment subministrat, amb les següents dades:

* Naturalesa i proporció nominal en massa de tots els seus components

* Qualsevol variació d'aquestes proporcions en mes o en menys, que sigui superior al 5% de la inicialment prevista.

Si el ciment es subministra en sacs, als sacs hi ha de figurar les següents dades:

- Referència a la norma UNE 80-301
- Pes net
- Designació i denominació del ciment
- Nom del fabricant o marca comercial

El fabricant ha de facilitar, si li demanen, les dades següents:

- Inici i final d'adormiment
- Si s'han incorporat additius, informació detallada de tots ells i dels seus efectes

Si el ciment es subministra a granel s'ha d'emmagatzemar en sitges.

Si el ciment es subministra en sacs, s'han d'emmagatzemar en un lloc sec, protegit de la intempèrie i sense contacte directe amb la terra, de manera que no s'alterin les seves condicions.

Temps màxim d'emmagatzematge dels ciments:

- Classe 32,5 3 mesos
- Classe 42,5 2 mesos
- Classe 52,5 1 mes

No es poden utilitzar classes resistents inferiors a 32,5 com a components de formigó estructural.

El ciment no ha de tenir grumolls ni principis d'aglomeració. Ha de ser un material granular molt fi i estadísticament homogeni.

Las característiques físiques, químiques i mecàniques correspondran a l'indicat a la RC-97

4. Interpretació dels resultats i actuacions en cas d'incompliment.

No s'aprovarà l'ús de ciments que no arribin a l'obra correctament identificats i amb el corresponent certificat de garantia.

Quan no es compleixi alguna de les prescripcions del ciment assajat, es repetiran els assaigs per duplicat, sobre dues mostres obtingudes de l'acopi existent a obra. S'acceptarà el lot únicament si els resultats obtinguts en les dues mostres són satisfactoris.

REFERÈNCIES:

RC-97 "Instrucción para la Recepción de Cementos"

SÒLS EN CORONACIÓ DE TERRAPLÈ i MILLORA D'ESPLANADES

CONTROL DE MATERIALS

1. Operacions de control

Abans de començar el terraplè, quan hagi canvi de procedència del material, o amb la freqüència indicada durant la seva execució, es realitzaran els següents assaigs d'identificació del material:

- Assaig granulomètric (NLT-104 / UNE 7-376), cada 1000 m3 o cada 2 dies.
- Determinació dels límits d'Atterberg (NLT-105 i NLT-106 / UNE 103-103 i UNE 103-104), cada 1000 m3 o cada 2 dies.
- Contingut de matèria orgànica (NLT-118), cada 1000 m3 o cada 2 dies si el volum executat és menor.
- Assaig Próctor Normal (NLT-107 / UNE 103-500), cada 1000 m3 o cada 2 dies si el volum executat és menor.
- Assaig CBR (NLT-111), cada 1000 m3 o cada 2 dies si el volum executat és menor.

• Cada 500 m3 o fracció diària, durant l'execució del terraplè, es realitzarà un assaig Próctor Modificat (NLT-108 / UNE 103-501) com a referència al control de compactació del terraplè.

2. Criteris de presa de mostra.

Es seguiran les instruccions de la D.O. i els criteris de les normes de procediment indicades en cada assaig.

3. Especificacions

Terres naturals provinents d'excavació o d'aportació.

Classificació de les terres utilitzables en coronació de terraplè i esplanades (PG3):

Terres adequades:

Elements de mida superior a 10 cm	Nul
Elements que passen pel tamís 0,08 (UNE 7-050)	< 35%
Límit líquid (L.L.) (NLT-105)	< 40
Densitat del Próctor normal (NLT-107).....	≥ 1,750 kg/dm3
Índex CBR (NLT-111) (compactació al 95% PN)	
- Esplanada E1 / coronació de terraplè	> 5
- Esplanada E2	> 10
Inflamen dins de l'assaig CBR (compactació al 95% PN).....	< 2%
Contingut de matèria orgànica (NLT-118)	< 1%

Terres seleccionades:

Elements de mida superior a 8 cm	Nul
Elements que passen pel tamís 0,08 (UNE 7-050)	< 25%
Límit líquid (L.L.) (NLT-105/72)	< 30
Índex de plasticitat (NLT-105 i NLT-106).....	< 10
Índex CBR (NLT-111/72) (compactació al 95% PN):	
- Esplanades E1 i E2 / coronació de terraplè.....	> 10
- Esplanada E3.....	> 20
Inflamen dins de l'assaig CBR (compactació al 95% PN).....	Nul
Contingut de matèria orgànica (NLT-118)	Nul

En el cas de terres seleccionades per a esplanada E3, es compliran a més, les següents característiques:

Equivalent de sorra (NLT-113)	> 30
Índex de plasticitat (NLT-105 i NLT-106).....	0

La granulometria haurà de ser tal que la fracció que passa pel tamís 0,080 UNE sigui inferior als 2/3 de la fracció que passapel tamís 0,4 UNE.

Subministrament i emmagatzematge: En camió de trabuc i s'han de distribuir en munts uniformes en tota l'àrea de treball. S'ha de procurar estendre-les al llarg del mateix dia i de manera que no se n'alterin les condicions.

4. Interpretació dels resultats i actuacions en cas d'incompliment

Els resultats dels assaigs d'identificació han de complir estrictament les especificacions indicades, en cas contrari, no s'autoritzarà l'ús del material corresponent en l'execució del terraplè.

CONTROL D'EXECUCIÓ

1. Operacions de Control.

- Inspecció visual del material a la descàrrega dels camions, retirant al que presenti restes de terra vegetal, matèria orgànica o pedres de grandària superior a l'admissible.
- Control de l'estesa: comprovació visual del gruix i amplada de les tongades d'execució i control de la temperatura ambient.
- Control de compactació. Es considera com a lot de control, el material compactat en un dia, corresponent a una mateixa procedència i tongada d'estesa, amb una superfície màxima de 250 m². Es realitzaran 5 determinacions de la humitat i densitat in-situ (ASTM D 30-17).
- Assaig de placa de càrrega (DIN 18196), cada 1000 m², i al menys un cop per capa de terraplè. En la zona d'aplicació de la placa es determinarà la humitat in-situ (NLT-103).
- Presa de coordenades i cotes a banda i banda i sobre l'eix de la plataforma, i control de l'amplada de la tongada estesa, cada 20 m lineals com a màxim.
- Inspecció visual per a detectar punts baixos capaços de retenir aigua.
- Control de la regularitat superficial amb la regla de 3 m, on es sospitin irregularitats.

2. Criteris de presa de mostra.

Es seguiran els criteris que en cada cas, indiqui la D.O. Els punts de control de densitat i humitat estaran uniformement repartits en sentit longitudinal i aleatòriament distribuïts en la secció transversal de la tongada.

3. Especificacions

El material s'ha d'emmagatzemar i d'utilitzar de forma que s'eviti la seva disgregació i contaminació. En cas de trobar zones segregades o contaminades per pols, per contacte amb la superfície de base o per inclusió de materials estranys, cal procedir a la seva eliminació.

Es considera coronació la franja superior de terres del terraplè, fins a una fondària de 50 cm com a mínim.

El material s'ha d'estendre en tongades successives, de gruix uniforme i sensiblement paral·leles a l'esplanada.

El gruix de les tongades ha de ser suficientment reduït perquè amb els mitjans disponibles s'obtingui en tot el seu gruix el grau de compactació exigida.

Els equips de transport i d'estesa han d'operar per capes horitzontals, en tot l'ample de l'esplanada.

No s'ha d'estendre cap tongada fins que la inferior compleixi les condicions exigides.

El material de cada tongada ha de tenir les mateixes característiques.

Els talussos han de tenir els pendents especificats a la Documentació Tècnica o, en el seu defecte, els fixats per la D.O.

Hi ha d'haver punts fixos de referència exteriors a la zona de treball, als quals s'hi han de referir totes les lectures topogràfiques.

S'han de mantenir els pendents i dispositius de desguàs necessaris per tal d'evitar entollaments.

El contingut òptim d'humitat per cada tipus de terreny ha d'ésser el determinat per les Normes NLT.

Quan calgui afegir aigua, cal fer-ho de forma que el humitejament dels materials sigui uniforme, sense que es formin embassaments, i fins a obtenir un mínim del 95% de la humitat òptima de l'assaig PM.

Si el grau d'humitat de la tongada és superior a l'exigida, s'ha de dessecar mitjançant l'addició i mescla de materials secs, calç viva o d'altres procediments adients.

Després de la pluja no s'ha d'estendre una nova tongada, fins que l'última s'hagi assecat o s'ha d'escarificar afegint la tongada següent més seca, de forma que la humitat resultant sigui l'adient.

S'han de suspendre els treballs quan la temperatura ambient sigui inferior a 2°C.

La compactació i el nombre de passades de corró han de ser les definides per la D.O. en funció dels resultats dels assaigs realitzats a l'obra.

Quan s'utilitzi corró vibratori per a compactar, ha de donar-se al final unes passades sense aplicar-hi vibració. S'ha d'evitar el pas de vehicles per sobre de les capes en execució, fins que la compactació s'hagi completat.

Compactació de la coronació / esplanada.....	≥ 100% del PM
Gruix de les tongades	≤ 25 cm
Mòdul d'elasticitat (segon cicle) en l'assaig de placa de càrrega (DIN 18196):	
Trànsit T0 i T1	≥ 60 MPa
Trànsit T2 i T3	≥ 40 MPa
Trànsit T4 i vorals.....	≥ 24 MPa

Toleràncies d'execució:

- Densitat seca (Próctor Modificat): - 0,0%
- Variació en l'angle del talús..... ± 2°
- Gruix de cada tongada..... ± 50 mm
- Planor..... ± 15 mm/3 m

- Nivells:
- Zones de vials ± 30 mm
- Resta de zones ± 50 mm

4. Interpretació dels resultats i actuacions en cas d'incompliment

Donada la rapidesa de la cadena operativa "extracció-compactació", la inspecció visual té una importància fonamental en el control dels terraplens, tant a nivell de materials com per a l'estesa.

Les densitats seques obtingudes en la capa compactada hauran de ser iguals o superiors a les especificades en el plec de condicions, en cada un dels punts de la mostra. Es podran admetre un màxim d'un 40% de punts amb resultat un 2% per sota del valor especificat, sempre que la mitjana del conjunt compleixi l'especificat.

En cas d'incompliment, el contractista corregirà la capa executada, per recompressió o substitució del material. En general, es treballarà sobre tota la tongada afectada (lot), a menys que el defecte de compactació estigui clarament localitzat. Els assaigs de comprovació de la compactació s'intensificaran al doble sobre les capes corregides.

El contingut d'humitat de les capes compactades no serà causa de rebuig, excepte en el cas d'utilitzar, per causes justificades, sòls amb característiques expansives.

El valor del mòdul d'elasticitat (segon cicle) obtingut a la placa de càrrega complirà les limitacions establertes al plec de condicions.

Correcció, per part del contractista, dels defectes observats en el control geomètric i de regularitat superficial.

REFERÈNCIES:

PG 3/75 amb les corresponents ordres circulars
"Terraplens y Pedraplens" MOPT

SÒLS EN REBLERT LOCALITZAT

CONTROL DE MATERIALS

1. Operacions de control

- Abans de començar el reblert, quan hagi canvi de procedència del material, o amb la freqüència indicada durant la seva execució, es realitzaran els següents assaigs d'identificació del material:
 - Assaig granulomètric (NLT-104 / UNE 7-376), cada 1000 m3.
 - Determinació dels límits d'Atterberg (NLT-105 i NLT-106 / UNE 103-103 i UNE 103-104), cada 1000 m3.
 - Contingut de matèria orgànica (NLT-118), cada 1000 m3.
 - Assaig Próctor Normal (NLT-107 / UNE 103-500), cada 1000 m3.
 - Assaig CBR (NLT-111), cada 1000 m3.

En el cas de reblerts de murs prefabricats ancorats al terraplè, es realitzaran les comprovacions específiques indicades al plec, cada 1000 m3:

- Resistivitat elèctrica
- Contingut de ió clor (Cl-)
- Contingut de sulfats solubles (SO4-)
- Determinació del Ph d'un sòl

- Cada 500 m3 durant l'execució del reblert, es realitzarà un assaig Próctor Modificat (NLT-108 / UNE 103-501) com a referència al control de compactació.

2. Criteris de presa de mostra.

Es seguiran les instruccions de la D.O. i els criteris de les normes de procediment indicades en cada assaig.

3. Especificacions

Terres naturals provinents d'excavació o d'aportació.

Classificació de les terres utilitzables (PG3):

Terres tolerables:

Contingut de pedres de D > 15 cm.....	<= 25% en pes
S'han de complir una de les següents condicions:	
a) Límit líquid (L.L.) (NLT-105).....	< 40
b) Límit líquid (L.L.) (NLT-105).....	< 65
Índex de plasticitat (I.P.) (NLT-105 i NLT-106).....	> (0,6 x L.L. - 9)
Densitat del Próctor normal (NLT-107).....	≥ 1,450 kg/dm3
Índex CBR (NLT-111) (compactació al 95% PN).....	> 3
Contingut de matèria orgànica (NLT-118).....	< 2%

Terres adequades:

Elements de mida superior a 10 cm.....	Nul
Elements que passen pel tamís 0,08 (UNE 7-050).....	< 35%
Límit líquid (L.L.) (NLT-105).....	< 40
Densitat del Próctor normal (NLT-107).....	≥ 1,750 kg/dm3
Índex CBR (NLT-111) (compactació al 95% PN).....	> 5
Inflamen dins de l'assaig CBR (compactació al 95% PN).....	< 2%
Contingut de matèria orgànica (NLT-118).....	< 1%

Terres seleccionades:

Elements de mida superior a 8 cm.....	Nul
Elements que passen pel tamís 0,08 (UNE 7-050).....	< 25%
Límit líquid (L.L.) (NLT-105).....	< 30
Índex de plasticitat (NLT-105 i NLT-106).....	< 10
Índex CBR (NLT-111/72) (compactació al 95% PN).....	> 10
Inflamen dins de l'assaig CBR (compactació al 95% PN).....	Nul
Contingut de matèria orgànica (NLT-118).....	Nul

Quan el reblert pugui estar subjecte a inundacions només es podran utilitzar terres adequades o seleccionades.

Característiques addicionals:

Estreps:

Es podran utilitzar terres adequades o seleccionades

Reblerts de murs prefabricats ancorats al terraplè:

El percentatge en pes que passi pel tamís UNE 0,080 ha de ser $\leq 10\%$ del total de la mostra.

Si el percentatge és superior al 10% el material podrà ser vàlid si es compleix que, en un assaig de granulometria per sedimentació, el percentatge de material inferior a 15 micres és menor de 10%, o si estant comprès entre el 10% i el 20%, l'angle de fregament intern del material, amidat en tensions efectives en un assaig triaxial C.U. és superior a 25°.

Diàmetre màxim ≤ 250 mm
Resistivitat elèctrica (mesurat sobre cèl·lula normalitzada T.A.) ≥ 5000 m x Ohms
Els materials amb resistivitat elèctrica compresa entre 1000 i 5000 m x Ohms i els d'origen industrial podran ser utilitzats si es compleixen les condicions següents:
- Contingut ió clor (Cl-) < 1000 p.p.m. (obres no inundables)
..... < 500 p.p.m. (obres inundables)
- Contingut ió sulfats solubles (SO₄⁻) < 1000 p.p.m. (obres no inundables)
..... < 500 p.p.m. (obres inundables) Ph entre 5 i 10

Reblerts de falsos túnels:

Fins a un gruix de 1 m, al darrera de testeres i volta del fals túnel, el rebliment cal que es faci amb material seleccionat que tingui caràcter granular i estigui exempt d'argila.

Per sobre d'un gruix de 1 m, el rebliment es podrà realitzar amb el material obtingut en l'excavació prèvia. Cal que el material tingui característiques uniformes.

Subministrament i emmagatzematge: En camió de trabuc i s'han de distribuir en munts uniformes en tota l'àrea de treball. S'ha de procurar estendre-les al llarg del mateix dia i de manera que no se n'alterin les condicions.

4. Interpretació dels resultats i actuacions en cas d'incompliment

Els resultats dels assaigs d'identificació han de complir estrictament les especificacions indicades, en cas contrari, no s'autoritzarà l'ús del material corresponent en l'execució del reblert.

CONTROL D'EXECUCIÓ

1. Operacions de Control.

- Inspecció visual de la base sobre la que s'assentarà el reblert.
- Inspecció visual del material a la descàrrega dels camions, retirant al que presenti restes de terra vegetal, matèria orgànica o pedres de grandària superior a l'admissible.
- Control de l'estesa: comprovació visual del gruix i amplada de les tongades d'execució i control de la temperatura ambient.
- Control de compactació. Es considera com a lot de control, el material compactat en un dia, corresponent a una mateixa procedència i tongada d'estesa, amb una superfície màxima de 100 m². Es realitzaran 5 determinacions de la humitat i densitat in-situ (ASTM D 30-17).
- En funció de la zona afectada pel reblert, i si així ho determina el pla de control o la DO, es realitzarà un assaig de placa de càrrega (DIN 18196), amb la freqüència que es defineixi en cada cas. En la zona d'aplicació de la placa es determinarà la humitat in-situ (NLT-103).
- Presa de coordenades i cotes a banda i banda i sobre l'eix de la plataforma en la coronació del reblert, i control de l'amplada de la tongada estesa, cada 20 m lineals com a màxim.
- Inspecció visual per a detectar punts baixos capaços de retenir aigua.

2. Criteris de presa de mostra.

Es seguiran els criteris que en cada cas, indiqui la D.O. En general, els punts de control de densitat i humitat estaran uniformement repartits en sentit longitudinal i aleatòriament distribuïts en la secció transversal de la tongada. En el cas de reblerts d'estreps o elements en els que es pugui produir una transició brusca de rigidesa, la distribució dels punts de control de compactació serà uniforme, a 50 cm dels paraments.

3. Especificacions

Condicions generals:

S'han d'eliminar els materials inestables, turba o argila tova de la base per al rebliment.

Els pous i forats que apareguin s'han de reblir i estabilitzar fins que la superfície sigui uniforme.

En les esplanades s'ha de localitzar les àrees inestables amb ajuda d'un supercompactador de 50 t.

Les zones inestables de petita superfície (bosses d'aigua, argiles expandides, turbes, etc.), s'han de sanejar d'acord amb les instruccions de la D.O.

No han de quedar zones que puguin retenir aigua.

El material s'ha d'emmagatzemar i d'utilitzar de forma que s'eviti la seva disgregació i contaminació. En cas de trobar zones segregades o contaminades per pols, per contacte amb la superfície de base o per inclusió de materials estranys, cal procedir a la seva eliminació.

Hi ha d'haver punts fixos de referència exteriors a la zona de treball, als quals s'hi han de referir totes les lectures topogràfiques.

El material s'ha d'estendre per tongades successives, sensiblement paral·leles a la rasant final.

No s'ha d'estendre cap tongada fins que la inferior compleixi les condicions exigides, en particular, cal disposar dels resultats dels assaigs, per a comprovar que s'ha arribat a la densitat de compactació requerida.

El material de cada tongada ha de tenir les mateixes característiques. El

gruix de cada tongada ha de ser uniforme.

Quan la tongada hagi d'estar constituïda per materials de granulometria diferent, s'ha de crear entre ells una superfície contínua de separació.

S'han de mantenir els pendents i dispositius de desguàs necessaris per tal d'evitar entollaments.

Després de la pluja no s'ha d'estendre una nova tongada fins que l'última s'hagi assecat o s'ha d'escarificar afegint la tongada següent més seca, de forma que la humitat resultant sigui l'adient.

S'han de suspendre els treballs quan la temperatura ambient sigui inferior a 2°C.

Un cop estesa la tongada, si fos necessari, s'ha d'humitejar fins arribar al contingut òptim d'humitat, de manera uniforme.

Si el grau d'humitat de la tongada és superior a l'exigit, s'ha de dessecar mitjançant l'addició i mescla de materials secs, calç viva o d'altres procediments adients.

En cap cas el grau de compactació de cada tongada ha de ser inferior al més alt que tinguin els sòls adjacents, en el mateix nivell.

De la mateixa manera, el valor mínim del mòdul d'elasticitat corresponent al segon cicle de l'assaig de placa de càrrega (DIN 18196), es correspondrà al que pertorqui a les capes de terraplè adjacents.

Quan s'utilitzi corró vibratori per a compactar, ha de donar-se al final unes passades sense aplicar-hi vibració. S'ha d'evitar el pas de vehicles per sobre de les capes en execució, fins que la compactació s'hagi completat.

Gruix de les tongades <= 25 cm

Toleràncies d'execució:

- Planor ± 20 mm/3 m

- Nivells ± 30 mm

Estreps i murs:

Abans de procedir el replè i compactació de l'extradós dels murs, cal realitzar el replè i compactació del terreny natural davant el mur per evitar possibles desplaçaments.

Els canvis de pendent i l'acord amb el terreny han de quedar arrodonits.

En el cas d'estreps, el nucli del terraplè situat a l'extradós d'obres de fàbrica ha de complir les condicions exigides en la coronació en una longitud igual a 20 m, amidats perpendicularment al parament de l'estrep.

Densitat de la compactació:

- En estreps ≥ 100% PM

- en la resta de casos ≥ 95% PM

- Rebliment de murs prefabricats ancorats al terraplè:

El rebliment darrera les plaques s'ha de realitzar per capes horitzontals.

No es pot muntar una filada de plaques nova fins que la inferior tingui col·locades les armadures de la part baixa i aquestes estiguin subjectes per una capa de terres de 35 cm de gruix, compactada.

Abans de començar el rebliment, s'han de faltar les plaques de la primera fila per evitar qualsevol moviment.

La col·locació de les capes de terres s'ha de fer paral·lelament al parament format per les plaques. Els camions no han de circular a menys de 2 m. del parament.

No s'utilitzaran màquines d'erugues en contacte directe amb les armadures.

El pas de compactadors pesats ha de quedar limitat a una distància de 1 metre del parament. La compactació en aquesta zona cal fer-la amb màquines vibrants lleugeres accionades manualment.

Fals túnel:

No es procedirà a omplir el trasdós fins que no estigui col·locada la impermeabilització de les estructures i no hagin passat 28 dies des del formigonament.

El rebliment i la compactació cal que es faci compriment en cada tongada tota la superfície del forat a omplir.

Gruix del rebliment \leq 1 m:

- Compactació \geq 95% del PM

- Pes a cada eix de la maquinària $<$ 6 t

Gruix del rebliment $>$ 1 m:

- Pes a cada eix de la maquinària $<$ 20 t

Rases i Fonaments:

Compactació del reblert de fonaments

de petites obres de fàbrica \geq 98% del PM

Altres casos \geq 95 % del PM

4. Interpretació dels resultats i actuacions en cas d'incompliment

No es podrà iniciar l'execució del reblert sense corregir els defectes observats a la base d'assentament.

Donada la rapidesa de la cadena operativa "extracció-compactació", la inspecció visual té una importància fonamental en el control dels reblerts, tant a nivell de materials com per a l'estesa.

Les densitats seques obtingudes en la capa compactada hauran de ser iguals o superiors a les especificades en el plec de condicions, en cada un dels punts de la mostra. Es podran admetre un màxim d'un 40% de punts amb resultat un 2% per sota del valor especificat, sempre que la mitjana del conjunt compleixi l'especificat.

En cas d'incompliment, el contractista corregirà la capa executada, per recompressió o substitució del material. En general, es treballarà sobre tota la tongada afectada (lot), a menys que el defecte de compactació estigui clarament localitzat. Els assaigs de comprovació de la compactació s'intensificaran al doble sobre les capes corregides.

El contingut d'humitat de les capes compactades no serà causa de rebuig, excepte en el cas d'utilitzar, per causes justificades, sòls amb característiques expansives.

El valor del mòdul d'elasticitat (segon cicle) obtingut a la placa de càrrega complirà les limitacions establertes al plec de condicions, o en el seu defecte, el que indiqui la D.O.

Correcció, per part del contractista, dels defectes observats en el control geomètric i de regularitat superficial.

REFERÈNCIES:

PG 3/75 amb les corresponents ordres circulars

TOT-Ú NATURAL I SAULÓ PER A ESPLANADES I SUBBASES

CONTROL DE MATERIALS

• Operacions de control

- Abans de començar l'obra, quan hagi canvi de procedència del material, o amb la freqüència indicada durant la sevaexecució, es realitzaran els següents assaigs d'identificació del material:

- Assaig granulomètric (NLT-104 / UNE 7-376), cada 400 m3 o fracció diària.
- 1 assaigs d'equivalent de sorra (NLT-113 / UNE 7-324), cada 400 m3 o fracció diària.
- Determinació dels límits d'Atterberg (NLT-105 i NLT-106 / UNE 103-103 i UNE 103-104), cada 750 m3 o cada 2 dies si el volum executat és menor.
- Coeficient de neteja (NLT-172), cada 750 m3 o cada 2 dies si el volum executat és menor.
- Assaig CBR (NLT-111), cada 2500 m3 o cada setmana si el volum executat és menor.
- Coeficient de desgast de "Los Angeles" (NLT-149 / UNE 83-116), cada 2500 m3 o cada setmana si el volum executat és menor.

- Cada 400 m3 o fracció diària, durant l'execució, es realitzarà un assaig Próctor Modificat (NLT-108 / UNE 103-501) com a referència al control de compactació.

1. Criteris de presa de mostra.

Es seguiran les instruccions de la D.O. i els criteris de les normes de procediment indicades en cada assaig.

2. Especificacions

Es considera tot-u natural la mescla de granulats no triturats i/o sols granulars, amb granulometria continua, procedents de graveres, dipòsits naturals o sols granulars; o també els productes d'enderrocs de construcció.
Es considera sauló la sorra procedent de roca granítica meteoritzada, obtinguda per excavació.

El tipus de material utilitzat ha de ser l'indicat a la D.T. o en el seu defecte el que determini la D.O. Els materials no han de tenir terrossos d'argila, matèria vegetal, marga i d'altres matèries estranyes.

La fracció passada pel tamís 0.08 (UNE 7-050) ha de ser més petita que els dos terços de la passada pel tamís 0.40 (UNE7-050).

Coeficient de neteja (NLT-172) > 2

La fracció retinguda al tamís 5 UNE ha de contenir una quantitat $\geq 50\%$ en pes d'elements que presentin dues o més cares de fractura.

La D.O. ha de determinar la corba granulomètrica del granulat per utilitzar, que ha d'estar continguda a dins d'un dels fusos següents:

Tamís UNE (7-050)	Tamisatge ponderal acumulat (%)				
	ZN(50)	ZN(40)	ZN(25)	ZN(20)	ZNA
50	100	---	---	---	100
40	80-95	100	---	---	---
25	50-90	75-95	100	---	60-100
20	---	60-85	80-100	100	---
10	40-70	45-75	50-80	70-100	40-85
5	25-50	30-55	35-65	50-85	30-70
2	15-35	20-40	25-50	30-60	15-50
400 micres	6-22	6-25	8-30	10-35	8-35
80 micres	0-10	0-12	0-12	0-15	0-18

El fus ZNA només es podrà utilitzar per a trànsit T3 o T4, o en vorades.

Coeficient de desgast "Los Angeles" per a una granulometria tipus B (NLT-149):

- Fus ZNA < 50
- Resta de fusos < 40

Equivalent de sorra (NLT-113):

- Fus ZNA > 25
- Resta de fusos > 30

CBR (NLT-111) (97% PM) > 20

Plasticitat:

- Trànsit T0, T1 i T2 o material provinent de reciclatge d'enderrocs No plàstic
- Resta de trànsits:
- Límit líquid (NLT-105) < 25
- Índex de plasticitat (NLT-106) < 6

Si el material prové de reciclatge d'enderrocs (condicions addicionals):

- Inflamen (NLT-111) < 2%
- Contingut de materials petris $\geq 95\%$
- Contingut de restes d'asfalt < 1% en pes
- Contingut de fusta < 0,5% en pes

Subministrament i emmagatzematge: De manera que no s'alterin les seves condicions. S'ha de distribuir al llarg de la zona de treball.

3. Interpretació dels resultats i actuacions en cas d'incompliment

Els resultats dels assaigs d'identificació han de complir estrictament les especificacions indicades, en cas contrari, no s'autoritzarà l'ús del material corresponent.

CONTROL D'EXECUCIÓ

1. Operacions de Control.

- Execució d'un tram de prova que, a efectes de control, es tractarà com un lot d'execució.
- Comprovació de les toleràncies d'execució i control de la superfície sobre la que s'ha d'estendre la capa. Inspecció visual de l'estat de la superfície després del pas d'un camió carregat sobre ella.
- Control de l'estesa: comprovació visual del gruix, amplada i pendent transversal de les tongades d'execució i control de la temperatura ambient.
- Control de compactació. Es considera com a lot de control, el material compactat en un dia, corresponent a una mateixa procedència i tongada d'estesa, amb una superfície màxima de 500 m². Es realitzaran 5 determinacions de la humitat i densitat in-situ (ASTM D 30-17).
- Assaig de placa de càrrega (DIN 18196), cada 2000 m², i al menys un cop per capa de reblert. En la zona d'aplicació de la placa es determinarà la humitat in-situ (NLT-103).
- Comprovació de les coordenades i cotes de replanteig a banda i banda i sobre l'eix de la plataforma cada 20 m, a més dels punts singulars (tangents de corbes horitzontals i verticals, punts de transició de peralt, etc.). Control de l'amplada i pendent transversal de la plataforma, en els mateixos perfils.
- Inspecció visual per a detectar punts baixos capaços de retenir aigua.
- Control de la regularitat superficial amb la regla de 3 m, on es sospitin irregularitats.

2. Criteris de presa de mostra.

Es seguiran els criteris que en cada cas, indiqui la D.O. Els punts de control de densitat i humitat estaran uniformement repartits en sentit longitudinal i aleatòriament distribuïts en la secció transversal de la tongada.

Es tindrà especial cura en l'aplicació de la regla de 3 m en les zones on coincideixi una pendent longitudinal inferior al 2 % amb una pendent transversal inferior al 2 % (zones de transició de peralt).

3. Especificacions

Abans de la utilització d'un tipus de material, serà preceptiva la realització d'un tram de prova, per tal de fixar la composició i forma d'actuació de l'equip compactador i per a determinar la humitat de compactació més adient al procediment d'execució. La D.O. decidirà si es acceptable la realització d'aquesta prova com a part integrant de l'obra.

La capa no s'ha d'estendre fins que s'hagi comprovat que la superfície sobre la que ha d'assentar-se té les condicions de qualitat i formes previstes, amb les toleràncies establertes. Si en aquesta superfície hi ha defectes o irregularitats que excedeixen les tolerables, s'han de corregir abans de l'execució de la partida d'obra.

L'estesa s'ha de realitzar, prenent cura d'evitar segregacions i contaminacions, en tongades de gruix comprès entre 10 i 25cm. No s'ha d'estendre cap tongada mentre no s'hagi comprovat el grau de compactació de la precedent.

La humitat òptima de compactació, deduïda de l'assaig Próctor Modificat, segons la Norma NLT-108, s'ha d'ajustar a la composició i forma d'actuació de l'equip de compactació.

El material es pot utilitzar sempre que les condicions climatològiques no hagin produït alteracions en la seva humitat de tal manera que es superi en més del 2% la humitat òptima.

Totes les aportacions d'aigua han de fer-se abans de la compactació. Després, l'única humectació admissible és la de la preparació per a col·locar la capa següent.

La compactació s'ha d'efectuar longitudinalment, començant per les vores exteriors i progressant cap al centre per a cavalcar-se en cada recorregut en un ample no inferior a 1/3 del de l'element compactador.

Les zones que, per la seva reduïda extensió, el seu pendent o la seva proximitat a obres de pas o desguàs, murs o estructures, no permetin la utilització de l'equip habitual, s'han de compactar amb els medis adequats al cas per tal d'aconseguir la densitat prevista.

No s'autoritzarà el pas de vehicles i maquinària fins que la capa no s'hagi consolidat definitivament. Els defectes que es derivin d'aquest incompliment han de ser reparats pel contractista segons les indicacions de la D.O.

La capa ha de tenir el pendent i amplada especificats a la Documentació Tècnica o, en el seu defecte, el que indiqui la D.O. La superfície de la capa ha de quedar plana i a nivell amb les rasants previstes a la Documentació Tècnica.

Compactació >= 100% PM

Mòdul E2 (assaig de placa de càrrega):

Esplanada (trànsit T0-T1) >= 60 MPa

Esplanada (trànsit T2-T3) >= 40 MPa

Esplanada (trànsit T4-vorals) >= 25 MPa

Subbase (trànsit T0-T1) >= 100 MPa

Subbase (trànsit T2-T3) >= 80 MPa

Subbase (trànsit T4-vorals) >= 40 MPa

Toleràncies d'execució:

- Replanteig de rasants + 0

..... - 1/5 del gruix teòric

- Nivell de la superfície acabada respecte als perfils teòrics:

Trànsit T0, T1 i T2 ± 20 mm

Trànsit T3 i T4 ± 30 mm

- Planor ± 10 mm/3 m

Les irregularitats que excedeixin aquestes toleràncies han de ser corregides pel constructor. Caldrà escarificar en una profunditat mínima de 15 cm, afegint o retirant el material necessari tornant a compactar i allisar.

4. Interpretació dels resultats i actuacions en cas d'incompliment

No s'iniciarà l'execució d'aquesta unitat sense la corresponent aprovació del tram de prova per part de la D.O.

No es podrà iniciar l'execució de la capa, sense que la superfície sobre la que s'ha d'assentar compleixi les exigències del plec de condicions. No es considerarà control suficient l'efectuat durant l'execució de dita superfície si posteriorment ha hagut circulació de vehicles pesat o pluges intenses i, en general, si s'observen defectes a judici de la D.O.

S'aturaran els treballs d'estesa quan la temperatura ambient estigui per sota del límit establert al plec, o quan s'observi que es produeix segregació o contaminació del material.

Les densitats seques obtingudes en la capa compactada hauran de ser iguals o superiors a les especificades en el plec de condicions, en cada un dels punts de la mostra. Es podran admetre un màxim d'un 40% de punts amb resultat un 2% per sota del valor especificat, sempre que la mitjana del conjunt compleixi l'especificat.

En cas d'incompliment, el contractista corregirà la capa executada, per recompactació o substitució del material. En general, es treballarà sobre tota la tongada afectada (lot), a menys que el defecte de compactació estigui clarament localitzat. Els assaigs de comprovació de la compactació s'intensificaran al doble sobre les capes corregides.

El contingut d'humitat de les capes compactades tindrà caràcter informatiu, i no serà per sí mateix causa de rebuig.

El valor del mòdul d'elasticitat (segon cicle) obtingut a la placa de càrrega complirà les limitacions establertes al plec de condicions.

Correcció, per part del contractista, dels defectes observats en el control geomètric i de regularitat superficial.

REFERÈNCIES:

PG 3/75 amb les corresponents ordres circulars
6.1 i 6.2 IC "Secciones de firmes"

TOT-Ú ARTIFICIAL PER A SUBBASES I BASES

CONTROL DE MATERIALS

1. Operacions de control

- Abans de començar l'obra, quan hagi canvi de procedència del material, o amb la freqüència indicada durant la seva execució, es realitzaran els següents assaigs d'identificació del material: Assaig granulomètric (NLT-104 / UNE 7-376), cada 400 m3 o fracció diària.
- 1 assaigs d'equivalent de sorra (NLT-113 / UNE 7-324), cada 400 m3 o fracció diària.
- Determinació dels límits d'Atterberg (NLT-105 i NLT-106 / UNE 103-103 i UNE 103-104), cada 750 m3 o cada 2 dies si el volum executat és menor.
- Coeficient de neteja (NLT-172), cada 750 m3 o cada 2 dies si el volum executat és menor.
- Assaig CBR (NLT-111), cada 2500 m3 o cada setmana si el volum executat és menor.
- Coeficient de desgast de "Los Angeles" (NLT-149 / UNE 83-116), cada 2500 m3 o cada setmana si el volum executat és menor.
- 2 assaigs de determinació del percentatge d'elements de la fracció retinguda pel tamís 5 UNE amb dues o més cares de fractura (NLT-358), cada 2500 m3 o cada setmana si el volum executat és menor.
- Determinació de l'índex de llenques (NLT-354), cada 2500 m3 o cada setmana si el volum executat és menor.

• Cada 400 m3 o fracció diària, durant l'execució, es realitzarà un assaig Próctor Modificat (NLT-108 / UNE 103-501) com a referència al control de compactació.

2. Criteris de presa de mostra.

Es seguiran les instruccions de la D.O. i els criteris de les normes de procediment indicades en cada assaig.

3. Especificacions

Es considera tot-u artificial la mescla de granulats matxacats total o parcialment, amb granulometria continua, procedents de pedra de pedrera o granulats naturals.

El tipus de material utilitzat ha de ser l'indicat a la D.T. o en el seu defecte el que determini la D.O. Els materials no han de tenir terrossos d'argila, matèria vegetal, marga i d'altres matèries estranyes.

La fracció passada pel tamís 0.08 (UNE 7-050) ha de ser més petita que els dos terços de la passada pel tamís 0.40 (UNE 7-050).

Coeficient de neteja (NLT-172/86) > 2

La fracció retinguda pel tamís 5 (UNE 7-050) ha de contenir, com a mínim, un 75% per a trànsit T0 i T1, i un 50% per als altres trànsits, d'elements matxacats que tinguin dues o més cares de fractura.

La D.O. ha de determinar la corba granulomètrica del granulat per utilitzar, que ha d'estar continguda a dins d'un dels fusos següents:

Tamís UNE	Tamisatge ponderal acumulat (%)	
	ZA (40)	ZA (25)
40	100	---
25	75-100	100
20	60-90	75-100
10	45-70	50-80
5	30-50	35-60
2	16-32	20-40
400 micres	6-20	8-22
80 micres	0-10	0-10

Índex de llenques (NLT-354) <= 35

Coeficient de desgast "Los Angeles" per a una granulometria tipus B (NLT-149):

- Trànsit T0 i T1 < 30
- Resta de trànsits < 35

Equivalent de sorra (NLT-113):

- Trànsit T0 i T1 > 35
- Resta de trànsits > 30

El material ha de ser no plàstic, segons les normes NLT-105 i NLT-106.

Subministrament i emmagatzematge: De manera que no s'alterin les seves condicions. S'ha de distribuir al llarg de la zona de treball.

4. Interpretació dels resultats i actuacions en cas d'incompliment

Els resultats dels assaigs d'identificació han de complir estrictament les especificacions indicades, en cas contrari, no s'autoritzarà l'ús del material corresponent.

CONTROL D'EXECUCIÓ

1. Operacions de Control.

- Execució d'un tram de prova que, a efectes de control, es tractarà com un lot d'execució.
- Comprovació de les toleràncies d'execució i control de la superfície sobre la que s'ha d'estendre la capa. Inspecció visual de l'estat de la superfície després del pas d'un camió carregat sobre ella.
- Control de l'estesa: comprovació visual del gruix, amplada i pendent transversal de les tongades d'execució i control de la temperatura ambient.
- Control de compactació. Es considera com a lot de control, el material compactat en un dia, corresponent a una mateixa procedència i tongada d'estesa, amb una superfície màxima de 500 m². Es realitzaran 5 determinacions de la humitat i densitat in-situ (ASTM D 30-17).
- Assaig de placa de càrrega (DIN 18196), cada 2000 m², i al menys un cop per capa de reblert. En la zona d'aplicació de la placa es determinarà la humitat in-situ (NLT-103).
- Comprovació de les coordenades i cotes de replanteig a banda i banda i sobre l'eix de la plataforma cada 20 m, a més dels punts singulars (tangents de corbes horitzontals i verticals, punts de transició de peralt, etc.). Control de l'amplada i pendent transversal de la plataforma, en els mateixos perfils.
- Inspecció visual per a detectar punts baixos capaços de retenir aigua.
- Control de la regularitat superficial amb la regla de 3 m, on es sospitin irregularitats.

2. Criteris de presa de mostra.

Es seguiran els criteris que en cada cas, indiqui la D.O. Els punts de control de densitat i humitat estaran uniformement repartits en sentit longitudinal i aleatòriament distribuïts en la secció transversal de la tongada.

Es tindrà especial cura en l'aplicació de la regla de 3 m en les zones on coincideixi una pendent longitudinal inferior al 2 % amb una pendent transversal inferior al 2 % (zones de transició de peralt).

3. Especificacions

Abans de la utilització d'un tipus de material, serà preceptiva la realització d'un tram de prova, per tal de fixar la composició i forma d'actuació de l'equip compactador i per a determinar la humitat de compactació més adient al procediment d'execució. La D.O. decidirà si es acceptable la realització d'aquesta prova com a part integrant de l'obra.

La capa no s'ha d'estendre fins que s'hagi comprovat que la superfície sobre la que ha d'assentar-se té les condicions de qualitat i formes previstes, amb les toleràncies establertes. Si en aquesta superfície hi ha defectes o irregularitats que excedeixen les tolerables, s'han de corregir abans de l'execució de la partida d'obra.

La preparació del tot-u artificial s'ha de fer a central i no "in situ". L'addició de l'aigua de compactació també s'ha de fer a central excepte en els casos en que la D.O. autoritzi el contrari.

L'estesa s'ha de realitzar d'una sola vegada, prenent cura d'evitar segregacions i contaminacions, en tongades de gruix comprès entre 10 i 30 cm.

No s'ha d'estendre cap tongada mentre no s'hagi comprovat el grau de compactació de la precedent.

La humitat òptima de compactació, deduïda de l'assaig Próctor Modificat, segons la Norma NLT-108, s'ha d'ajustar a la composició i forma d'actuació de l'equip de compactació.

El material es pot utilitzar sempre que les condicions climatològiques no hagin produït alteracions en la seva humitat de tal manera que es superi en més del 2% la humitat òptima.

Totes les aportacions d'aigua han de fer-se abans de la compactació. Després, l'única humectació admissible és la de la preparació per a col·locar la capa següent.

La compactació s'ha d'efectuar longitudinalment, començant per les vores exteriors i progressant cap al centre per a cavalcar-se en cada recorregut en un ample no inferior a 1/3 del de l'element compactador.

Les zones que, per la seva reduïda extensió, el seu pendent o la seva proximitat a obres de pas o desguàs, murs o estructures, no permetin la utilització de l'equip habitual, s'han de compactar amb els medis adequats al cas per tal d'aconseguir la densitat prevista.

No s'autoritzarà el pas de vehicles i maquinària fins que la capa no s'hagi consolidat definitivament. Els defectes que es derivin d'aquest incompliment han de ser reparats pel contractista segons les indicacions de la D.O..

La capa ha de tenir el pendent i amplada especificats a la Documentació Tècnica o, en el seu defecte, el que indiqui la D.O.. La superfície de la capa ha de quedar plana i a nivell amb les rasants previstes a la Documentació Tècnica.

Compactació >= 100% PM

Mòdul E2 (assaig de placa de càrrega):

Subbase (trànsit T0-T1)	>= 100 MPa
Subbase (trànsit T2-T3)	>= 80 MPa
Subbase (trànsit T4-vorals)	>= 40 MPa
Base (trànsit T0-T1)	> 120 MPa
Base (trànsit T2-T3)	> 100 MPa
Base (trànsit T4-vorals)	>= 60 MPa

Toleràncies d'execució:

- Replanteig de rasants	+ 0
.....	- 1/5 del gruix teòric
- Nivell de la superfície acabada respecte als perfils teòrics:	
Trànsit T0, T1 i T2	± 15 mm
Trànsit T3 i T4	± 20 mm
- Planor	± 10 mm/3 m

Les irregularitats que excedeixin aquestes toleràncies han de ser corregides pel constructor. Caldrà escarificar en una profunditat mínima de 15 cm, afegint o retirant el material necessari tornant a compactar i allisar.

4. Interpretació dels resultats i actuacions en cas d'incompliment

No s'iniciarà l'execució d'aquesta unitat sense la corresponent aprovació del tram de prova per part de la D.O..

No es podrà iniciar l'execució de la capa, sense que la superfície sobre la que s'ha d'assentar compleixi les exigències del plec de condicions. No es considerarà control suficient l'efectuat durant l'execució de dita superfície si posteriorment ha hagut circulació de vehicles pesat o pluges intenses i, en general, si s'observen defectes a judici de la D.O..

S'aturaran els treballs d'estesa quan la temperatura ambient estigui per sota del límit establert al plec, o quan s'observi que es produeix segregació o contaminació del material.

Les densitats seques obtingudes en la capa compactada hauran de ser iguals o superiors a les especificades en el plec de condicions, en cada un dels punts de la mostra. Es podran admetre un màxim d'un 40% de punts amb resultat un 2% per sota del valor especificat, sempre que la mitjana del conjunt compleixi l'especificat.

En cas d'incompliment, el contractista corregirà la capa executada, per recompactació o substitució del material. En general, es treballarà sobre tota la tongada afectada (lot), a menys que el defecte de compactació estigui clarament localitzat. Els assaigs de comprovació de la compactació s'intensificaran al doble sobre les capes corregides.

El contingut d'humitat de les capes compactades tindrà caràcter informatiu, i no serà per sí mateix causa de rebuig.

El valor del mòdul d'elasticitat (segon cicle) obtingut a la placa de càrrega complirà les limitacions establertes al plec de condicions.

Correcció, per part del contractista, dels defectes observats en el control geomètric i de regularitat superficial.

REFERÈNCIES:

PG 3/75 amb les corresponents ordres circulars
6.1 i 6.2 IC "Secciones de firmes"

CONTROL DE MATERIALS

1. Operacions de control.

Determinació de la fórmula de treball.

Per a cada dosificació analitzada es realitzarà:

Confeció de 4 sèries de 3 provetes, segons la norma UNE 83-301. Per a cada sèrie es determinarà la consistència (UNE 83-313), la resistència a flexotracció a 28 dies (UNE 83-305) i, si és el cas, el contingut d'aire ocluit (UNE 7-141).

Control de fabricació i recepció.

- Inspecció no sistemàtica a la planta de fabricació del formigó.
- Per a cada fracció d'àrid, abans de l'entrada al mesclador, es realitzaran, cada dia, els següents assaigs:
 - Assaig granulomètric (UNE 7-139)
 - Equivalent de sorra (UNE 83-131)
 - Terrossos d'argila (UNE 83-130)
- Sobre una mostra de la mescla d'àrids es realitzarà, cada dia, un assaig granulomètric (UNE 7-139).
- Comprovació de l'exactitud de les bàscules de dosificació un cop cada 15 dies.
- Inspecció visual del formigó en cada element de transport i comprovació de la temperatura.

Per a cada dosificació diferent que arribi a l'obra:

- Recepció del full de subministrament del formigó, per a cada partida.
- Assaigs característics: Confeció de 6 sèries de 6 provetes, segons a norma UNE 83-301. Per a cada sèrie es determinarà la consistència (UNE 83-313), la resistència a flexotracció a 7 i 28 dies (3 provetes per a cada edat) (UNE 83-305) i, si és el cas, el contingut d'aire ocluit (UNE 7-141).
- Cada 3500 m² o 500 m de paviment, i com a mínim un cop al dia, confeció de 3 sèries de 6 provetes, segons la norma UNE 83-301. Per a cada sèrie es determinarà la consistència (UNE 83-313), la resistència a flexotracció a 7 i 28 dies (3 provetes para cada edat) (UNE 83-305) i, si és el cas, el contingut d'aire ocluit (UNE 7-141).

2. Criteris de presa de mostra.

Es seguiran els criteris que en cada cas, indiqui la D.O. Cada sèrie de provetes es prendrà d'amassades diferents. Quan s'indica una freqüència temporal de 2 assaigs per dia, es realitzarà un pel mati i l'altre per la tarda.

3. Especificacions

La fabricació del formigó no es podrà iniciar fins que la D.O. no hagi aprovat la fórmula de treball i el corresponent tram de prova (apartat d'execució). Dita fórmula inclourà:

- La identificació i proporció ponderal (en sec) de cada fracció d'àrid a la mescla.
- La granulometria de la mescla d'àrids pels tamisos UNE 40 mm; 25 mm; 20 mm; 12,5 mm; 10 mm; 5 mm; 2,5 mm; 630 µm; 320 µm; 160 µm; i 80 µm.
- La dosificació de ciment, aigua i, si és el cas de cada additiu, referides a la mescla total.
- La resistència característica a flexotracció.
- La consistència del formigó fresc, i si és el cas, el contingut d'aire ocluit.
- Els temps de mescla i amassat.
- La temperatura màxima del formigó al sortir del mesclador.

El control de components del formigó (aigua, àrids, ciment, additius i addicions) es realitzarà segons els criteris indicats als Àmbits de Control 0101, 0521, 0531, 0701 i 1011.

Els components del formigó, la seva dosificació, el procés de fabricació i el transport han d'estar d'acord amb les prescripcions de la EHE.

El formigó ha d'arribar a l'obra sense alteracions en les seves característiques, formant una barreja homogènia, sense segregacions i sense haver iniciat l'adormiment. El subministrador ha de lliurar amb cada càrrega un full on constin, com a mínim, les dades següents:

- Nom de la central que fabrica el formigó
- Número de sèrie del full de subministrament
- Data d'entrega
- Adreça de subministrament i nom de l'usuari
- Especificacions del formigó:
- Resistència característica
- Contingut màxim i mínim de ciment per m³ de formigó

- Tipus, classe, categoria i marca del ciment
- Consistència i relació màxima aigua/ciment
- Mida màxima del granulat
- Tipus d'additiu segons UNE_EN 934-2, si n'hi ha
- Procedència i quantitat de les cendres volants, si n'hi ha
- Designació específica del lloc de subministrament
- Quantitat de formigó de la càrrega
- Hora de càrrega del camió
- Identificació del camió
 - Hora límit per a utilitzar el formigó

Emmagatzematge: No és pot emmagatzemar.

El pes total de partícules que passen pel tamís UNE 0,16 no serà major de 450 kg/m³, inclòs al ciment i les addicions.

Resistència a flexotracció als 28 dies (segons UNE 83-305):

- Per a formigó HP-35 = 35 kg/cm²
- Per a formigó HP-40 = 40 kg/cm²
- Per a formigó HP-45 = 45 kg/cm²

En cap cas la proporció en pes de l'additiu no ha de superar el 5% del pes del ciment utilitzat.

Tipus de ciment CEM I
 Classe del ciment $\geq 32,5$
 Contingut de ciment $\geq 300 \text{ kg/m}^3$ i $\leq 400 \text{ kg/m}^3$
 Relació aigua/ciment dels formigons $\leq 0,46$

Assentament en el con d'Abrams (UNE 83-313):

- Consistència seca 0 - 2 cm
- Consistència plàstica 3 - 5 cm
- Consistència tova 6 - 9 cm
- Consistència fluida 10 - 15 cm

En cas d'haver previst la utilització d'un airejant, la proporció d'aire ocluit en el formigó fresc (UNE 7-141) no serà superior al 6 % en volum. En zones sotmeses a nevades o gelades serà obligatòria la utilització d'un incluser d'aire amb proporció inferior al 4 % en volum.

La D.O. pot autoritzar l'ús de cendres volants en el formigó, en aquest cas, no han de superar el 35% del pes del ciment.

Toleràncies:

- Assentament en el con d'Abrams:

- Consistència seca Nul·la
- Consistència plàstica o tova $\pm 1 \text{ cm}$
- Consistència fluida $\pm 2 \text{ cm}$

Toleràncies respecte de la dosificació:

- Contingut de ciment, en pes $\pm 1\%$
- Contingut de granulats, en pes $\pm 1\%$
- Contingut d'aigua $\pm 1\%$
- Contingut d'additius $\pm 3\%$

4. Interpretació dels resultats i actuacions en cas d'incompliment

No s'acceptarà una dosificació com a fórmula de treball, quan la mescla fabricada a partir d'ella no compleixi les especificacions indicades. En particular, la resistència característica a flexotracció a 28 dies ha de superar l'especificada a projecte.

En el càlcul de les resistències característiques es podran seguir les indicacions de la norma EHE amb control normal. Per tant, la resistència de cada sèrie a una edat es determinarà com a mitjana dels resultats obtinguts per a cada una de les provetes corresponents. La resistència característica del lot a una certa edat s'estimarà com el producte de la mínima resistència obtinguda a dita edat en qualsevol sèrie per un coeficient depenent del nombre de sèries definides per lot.

Nombre de sèries que formen el lot	Coefficient
2	0,88 (*)
3	0,91
4	0,93
5	0,95
6	0,96

(*) Cas no considerat a la norma EH-91

Taula corresponent a la EH, planta sense segell de qualitat.

Es rebutjaran els formigons que presentin segregació o una envolta deficient. Quan l'assentament en el con d'Abrams no s'ajusti als valors especificats a la fórmula de treball, es rebutjarà el camió controlat.

Interpretació dels assaigs característics: Si la resistència característica a 7 dies resulta superior al 80 % de l'especificada a 28 dies, i els resultats del contingut d'aire ocluit i de la consistència es troben dins dels límits establerts, es podrà iniciar el tram de prova amb el formigó corresponent. En cas contrari, s'haurà d'esperar als resultats a 28 dies i, en el seu cas, s'introduiran els ajustos necessaris a la dosificació, repetint-se els assaigs característics.

Interpretació dels assaigs de control de resistència: El lot s'accepta si la resistència característica a 28 dies és superior a la exigida. En altre cas:

- Si queda per sobre del 90 % de l'especificada, la D.O. pot acceptar el lot i aplicar, si es preveuen en el Plec, les sancions corresponents al contractista. Aquest pot decidir la realització d'assaigs d'informació per tal d'evitar les sancions previstes.
- Si està per sota del 90 % , es realitzaran, a càrrec del contractista, els corresponents assaigs d'informació.

Assaigs d'informació: Abans dels 54 dies d'acabada l'estesa del lot, s'extrauran 6 testimonis cilíndrics (UNE 83-302) que s'assajaran a tracció indirecta (UNE 83-306) a edat de 56 dies. La conservació dels testimonis durant les 48 hores anteriors a l'assaig es realitzarà segons la norma UNE 83-302.

El valor mig dels resultats dels assaigs d'informació del lot es compararan amb el resultat mig corresponent al tram de prova. El lot s'accepta si la resistència mitjana del lot és superior. En cas d'incompliment, cal distingir tres casos:

- Resistència del lot > 90 % de la corresponent al tram de prova. El lot s'accepta i es poden aplicar les sancions previstes al Plec, si és el cas.
- Resistència del lot entre un 70 % i un 90 % de la corresponent al tram de prova. La D.O. decidirà en funció de criteris tècnics si accepta o fa enderrocar el lot. En el primer cas, es podran aplicar les sancions previstes.
- Resistència del lot < 70 % de la corresponent al tram de prova. S'haurà de refer el lot repicant la capa col·locada i substituint-la per una de nova.

CONTROL D'EXECUCIÓ

1. Operacions de Control.

- Execució d'un tram de prova que es tractarà a nivell de control com un lot d'obra. La cura del tram de prova es perllongarà el temps previst en el Plec de Condicions, i als 54 dies de la seva estesa, s'extrauran 6 testimonis cilíndrics (UNE 83-302) que s'assajaran a tracció indirecta (UNE 83-306) a edat de 56 dies. La conservació dels testimonis durant les 48 hores anteriors a l'assaig es realitzarà segons la norma UNE 83-302. El resultat d'aquest assaig servirà de referència per als assaigs d'informació a realitzar en cas d'incompliment de les resistències dels lots d'obra (control de materials).

- Inspecció visual de la capa sobre la que s'ha d'estendre el formigó.
- Inspecció del procés d'execució, en especial la formació dels junts del paviment.
- Comprovació del gruix d'estesa amb un punxó graduat o altre procediment que aprovi la D.O..
- Comprovació de les cotes a l'eix i a banda i banda de la plataforma, mitjançant claus graduats amb precisió de mm, en perfils transversals separats un màxim de la meitat de la separació prevista en els perfils de projecte o de 20 m. Determinació de l'amplada i pendent transversal per a cada semiperfil.
- Es defineix com a lot de control la part de paviment executada que no supera els límits de:

Superfície màxima = 3500 m²

Longitud màxima = 500 m Temps d'execució

<= 1 dia

Per a cada lot es controlarà:

- Regularitat superficial amb una regla mòbil de longitud mínima de 3 m (NLT-334)
- S'extrauran 2 testimonis cilíndrics per a control del gruix final de la capa.

- Obtenció del coeficient IRI de regularitat superficial del paviment executat.

2. Criteris de presa de mostra.

Es seguiran els criteris que en cada cas, indiqui la D.O..

La situació dels testimonis que s'extreuen del tram de prova, ha de ser aleatòria amb les següents restriccions:

- Distància longitudinal mínima entre dos testimonis: 7 m
- Distància mínima del testimoni respecte a un extrem o junt: 50 cm

La regularitat superficial de cada lot de formigó compactat es controlarà a partir de les 24 hores següents a la seva execució. Els punts d'extracció de testimonis per a control de gruix es determinaran aleatòriament.

3. Especificacions

Es farà un tram de prova ≥ 50 m amb la mateixa dosificació, equip, velocitat de formigonat i espessor que després s'utilitzin a l'obra. En el transcurs de la prova es comprovarà que els equips de vibrat són capaços de compactar de manera adequada el formigó en tot l'espessor del paviment, que es compleixen les prescripcions de textura i regularitat superficial, que el procés de protecció i cura del formigó és adequat i que els junts es realitzen correctament.

La capa no s'ha d'estendre fins que s'hagi comprovat que la superfície sobre la que ha d'assentar-se té les condicions de qualitat i formes previstes, amb les toleràncies establertes. Si en aquesta superfície hi ha defectes o irregularitats que excedeixen les tolerables, s'han de corregir abans de l'execució de la partida d'obra.

Els procediments d'estesa, vibració i curat s'ajustaran a l'establert en el tram de prova.

Entre la fabricació del formigó i el seu acabat no pot passar més d' 1 h. La D.O. podrà ampliar aquest plaç fins a un màxim de 2 h.

L'abocada i l'estesa s'han de realitzar prenent cura d'evitar segregacions i contaminacions.

En el cas que la calçada tingui dos o més carrils en el mateix sentit de circulació, s'han de formigonar com a mínim dos carrils al mateix temps.

S'han de disposar passarel·les mòbils per a facilitar la circulació del personal i evitar danys al formigó fresc.

Els talls de formigonat han de tenir tots els accessos senyalitzats i condicionats per a protegir el paviment construït.

Davant de la reglada enrasadora s'ha de mantenir en tot moment i a tota l'amplada de la pavimentadora un excés de formigó fresc en forma de cordó de varis centímetres d'alçada.

La longitud de la reglada enrasadora de la pavimentadora ha de ser suficient per a que no s'apreciïn ondulacions a la superfície del formigó.

El camí de rodadura de les màquines s'ha de mantenir net amb els dispositius adequats acoplats a les mateixes.

Els elements vibratoris de les màquines no s'han de recolzar sobre paviments acabats, i han de deixar de funcionar a l'instant que aquestes s'aturin.

L'espaiament dels piquets que sustentin el cable de guia de l'estenedora no ha de ser superior a 10 m. Aquesta distància s'ha de reduir a 5 m a les corbes de radi inferior a 500 m i als acords verticals de paràmetre inferior a 2.000 m

S'ha de tensar el cable de guia de forma que la seva fletxa entre dos piquets consecutius no sigui superior a 1 mm.

En cas que la maquinària utilitzi com a element de rodadura una vorada o una franja de paviment de formigó prèviament construït, han d'haver assolit una edat mínima de 3 dies.

L'abocada i estesa del formigó s'ha de fer de forma suficientment uniforme per a no desequilibrar l'avanç de la pavimentadora.

Aquesta precaució s'ha d'extremar en el cas de formigonament en rampa.

En el cas d'utilitzar un regle vibratori, la quantitat d'encofrat disponible ha de ser suficient perquè, amb un plaç mínim de desencofrat del formigó de 16 h, es tingui en tot moment col·locada i a punt una longitud d'encofrat no inferior a la corresponent a 3 h de formigonament.

La maquinària d'acabat superficial ha de tenir capacitat per a acabar el formigó a un ritme igual al de fabricació.

Quan el formigó estigui fresc, s'han d'arrodonir els cantells de la capa amb una aplanadora corba de 12 mm de radi.

Entre la fabricació del formigó i el seu acabat no pot passar més d' 1 h. La D.O. podrà ampliar aquest plaç fins a un màxim de 2 h.

S'han d'aturar els treballs quan la temperatura ambient sigui de 2°C.

Quan la temperatura ambient sigui superior als 25°C, s'ha de controlar constantment la temperatura del formigó, que no ha de rebassar en cap moment els 30°C.

En el cas que es formigoni en dues capes, s'ha d'estendre la segona abans que la primera comenci el seu adormiment. Entre la posada a l'obra de les dues capes no ha de passar més d'1 hora.

En el cas que s'aturi la posada a l'obra del formigó més de 1/2 h, s'ha de cobrir el front de forma que no s'evapori l'aigua.

En temps calorós, o amb vent i humitat relativa baixa, s'han d'extremar les precaucions per a evitar dessecacions superficials i fissuracions, segons les indicacions de la D.O.

En el cas que no hi hagi una il·luminació suficient a criteri de la D.O., s'ha d'aturar el formigonament de la capa amb una antelació suficient per a que es pugui acabar amb llum natural.

S'ha d'interrompre el formigonament quan ploqui amb una intensitat que pugui provocar la deformació del cantell de les lloses o la pèrdua de la textura superficial del formigó fresc.

Als junts longitudinals s'ha d'aplicar un producte antiadherent al cantell de la franja ja construïda. S'ha de cuidar que el formigó que es col·loqui al llarg d'aquest junt sigui homogeni i quedi perfectament compactat.

S'han de disposar junts transversals de formigonament al final de la jornada, o quan s'hagi produït una interrupció del formigonament que faci témer un inici de l'adormiment al front d'avanç.

Sempre que sigui possible s'han de fer coincidir aquests junts amb un de contracció o de dilatació, modificant si és necessari la situació d'aquells, segons les instruccions de la D.O.

Si no es pot fer d'aquesta forma, s'han de disposar a més d'un metre i mig de distància del junt més proper.

S'han de retocar manualment les imperfeccions dels llavis dels junts transversals de contracció executats al formigó fresc. En el cas que els junts s'executin per inserció al formigó fresc d'una tira de material plàstic o similar, la part superior d'aquesta no ha de quedar per sobre de la superfície del paviment, ni a més de 5 mm per sota.

En els junts on es disposin passadors, aquests es col·locaran paral·lels entre sí i a l'eix de la via. La desviació màxima, tant en planta com en alçat, de la posició de l'eix d'un passador respecte a la teòrica, serà de 20 mm. La màxima desviació angular respecte a la direcció teòrica de l'eix de cada passador, mesurada per la posició dels seus extrems, serà de 10 mm, si s'introdueixen per vibració, i de 5 mm mesurats abans d'abocar el formigó, si s'introdueixen prèviament. S'ha de protegir la zona dels junts de l'acció de les erugues interposant bandes de goma, xapes metàl·liques o d'altres materials adequats en el cas que es formigoni una franja junt a una altra existent i s'utilitzi aquesta com a guia de les màquines.

El formigó s'ha de curar amb un producte filmogen, excepte en el cas que la D.O. autoritzi un altre sistema. S'han de curar totes les superfícies exposades de la llosa, incloses les seves vores tan aviat com quedin lliures. S'ha de tornar a aplicar producte de cura sobre les zones en què la pel·lícula formada s'hagi fet malbé durant el període de cura.

Durant el període de cura i en el cas d'una gelada imprevista, s'ha de protegir el formigó amb una membrana de plàstic aprovada per la D.O., fins al matí següent a la seva posada a l'obra.

La superfície de paviment ha de presentar un aspecte uniforme i no ha de tenir segregacions. Les lloses no han de presentar esquerdes.

Els cantells de les lloses i els llavis dels junts que presentin estellades s'han de reparar amb resina epoxi, segons les instruccions de la D.O..

L'amplada del paviment no ha de ser inferior en cap cas a la prevista a la D.T.

L'espessor del paviment no ha de ser inferior en cap punt al previst a la D.T.

La capa ha de tenir el pendent especificat a la Documentació Tècnica o, en el seu defecte, el que especifiqui la D.O.. La superfície ha de quedar plana i a nivell amb les rasants previstes a la D.T.

Es prohibirà el reg amb aigua o l'extensió de morter sobre la superfície del formigó fresc per a facilitar el seu acabat. On sigui necessari aportar material per a corregir una zona baixa, s'ha d'utilitzar formigó no estès.

Toleràncies d'acabat:

- Desviacions en planta ± 30 mm
- Cota de la superfície acabada ± 10 mm
- Planor de la superfície (NLT-334) ± 3 mm/ 3 m
- Regularitat superficial (índex IRI) ≤ 2 dm/hm

S'ha de comprovar a tots els semiperfils que el gruix de la capa és, com a mínim, el teòric deduït de la secció-típus dels plànols.

La D.O. podrà autoritzar la substitució de les textures per estriat o ranurat per una denudació química de la superfície del formigó fresc.

Després de donar la textura al paviment, s'han de numerar les lloses exteriors de la calçada amb tres dígits, aplicant una plantilla al formigó fresc.

La superfície del paviment no s'ha de retocar, excepte en zones aïllades, comprovades amb un regle no inferior a 4 m.

Es prohibirà tot tipus de circulació sobre la capa durant els 3 dies següents al formigonament de la mateixa, a excepció del imprescindible per a l'execució de junts i la comprovació de la regularitat superficial.

El tràfic d'obra no ha de circular abans de 7 dies de l'acabat del paviment.

L'obertura a la circulació ordinària no s'ha de fer abans de 14 dies de l'acabat del paviment.

4. Interpretació dels resultats i actuacions en cas d'incompliment

Si els resultats obtinguts en el tram de prova no són satisfactoris, es procedirà a la realització de successius trams de prova, introduint-se les modificacions pertinents a la fórmula de treball i/o procediments d'execució fins a obtenir el nivell de qualitat exigida.

No es podrà iniciar la construcció del paviment sense que el tram de prova corresponent hagi estat aprovat per la D.O..

Es podrà acceptar o rebutjar una llosa individual emmarcada entre junts.

Si l'incompliment de les toleràncies de regularitat superficial es degut a punts alts, es podran eliminar per fressat. Si la irregularitat es deguda a punts baixos, la D.O. podrà adoptar una de les següents solucions: augmentar el gruix de la capa immediatament superior o refer la zona afectada.

Es prohibirà el reg amb aigua o l'extensió de morter sobre la superfície del formigó fresc per a facilitar el seu acabat. On sigui necessari aportar material per a corregir una zona baixa, s'ha d'utilitzar formigó no estès.

En cas de detectar incompliment en el gruix d'un testimoni, es prendran nous testimonis pròxims al primer per tal de delimitar la zona de capa que ha de ser rebutjada. Un cop corregida la zona, el nombre d'assaigs de comprovació s'incrementarà a 5. Els forats que resultin de l'extracció de testimonis per a control de gruix, hauran de ser reblerts amb formigó de la mateixa qualitat que l'utilitzat a la resta de la capa, que serà compactat i enrasat correctament.

La D.O. podrà ordenar, si ho considera justificat (per exemple, en zones amb curat inadequat), la realització d'assaigs d'informació (control de materials) mitjançant extracció de testimonis per a assaigs a tracció indirecta, a comparar amb els resultats obtinguts al tram de prova.

Les lloses no han de presentar esquerdes. La D.O. pot acceptar petites fissures de retracció, de longitud curta i que afectin exclusivament a la superfície de les lloses, i podrà exigir el seu segellat.

Si una llosa presenta una esquerda única i no ramificada, sensiblement paral·lela a un junt, la D.O. podrà acceptar la llosa si es realitzen les següents operacions:

- Si el junt més proper a l'esquerda no s'ha obert, s'instal·laran a l'esquerda passadors o barres d'unió, amb disposició similar als existents al junt. L'esquerda es segellarà, prèvia regularització i encaixat dels seus llavis.
- Si el junt més proper a l'esquerda s'ha obert, s'injectarà una resina epoxi, aprovada per la D.O. per tal de mantenir la continuïtat de la llosa.

En lloses amb altres tipus d'esquerda, com les de cantonada, la D.O. decidirà l'acceptació o l'enderroc total o parcial i posterior reconstrucció. En el primer cas, l'esquerda s'injectarà tant aviat com sigui possible, amb una resina epoxi per tal de mantenir la continuïtat de la llosa. En cas d'un enderroc parcial, cap element de la llosa final pot tenir una dimensió inferior a 1,5 m

La recepció definitiva d'una llosa amb esquerdes només es produirà si, en acabar el període de garantia, les esquerdes no han augmentat ni s'han produït danys a les lloses veïnes. En cas contrari, la D.O. ordenarà l'enderroc total i posterior reconstrucció de la llosa.

REFERÈNCIES:

PG 3/75 amb les corresponents ordres circulars

CONTROL DE MATERIALS

1. Operacions de control

- Inspecció visual del material en cada subministrament, i recepció del corresponent certificat de qualitat del fabricant.
- Per a cada subministrament, s'exigirà el certificat de qualitat del fabricant, on constin els resultats dels assaigs següents:

– Pintures convencionals (alcídiques), (mostra: un envàs original):

Consistència (UNE 48-076).

Temps d'assecatge (UNE 135-202).

Matèria fixa (UNE 48-087). Contingut en lligant (UNE 48-238). Contingut en pigment (UNE 48-178) Densitat relativa (UNE 48-098).

Estabilitat (UNE 48-083) (dins l'envàs i en dilució). Resistència al sagnat (UNE 135-201 12.84) Aspecte.

Color (coordenades cromàtiques) (UNE 48-073 /2). Factor de lluminància (UNE 48-073 /2).

Poder de cubrició (UNE 48-081). Flexibilitat (MELC 12.93)

Envelliment artificial (UNE 48-251 12.94)

- Termoplàstics, (mostra: un sac original):

Densitat relativa (UNE 48-098). Punt de reblaniment (UNE 135-222).

Temperatura d'inflamació (UNE 104-281 / 1-12) Temps d'assecatge (UNE 135-202)

Contingut en lligant (UNE 48-238) Contingut en pigment (UNE 48-178)

Color (coordenades cromàtiques) (UNE 48-073 /2) Factor de lluminància (UNE 48-073 /2).

Estabilitat al calor (UNE 135-221). Envelliment artificial (UNE 48-251)

Resistència a l'abrasió (MELC 12.130) (UNE 56-818) Resistència al flux (UNE 135-223)

– Plàstics, (mostra: un envàs original):

Densitat relativa (UNE 48-098). Temps d'assecatge (UNE 135-202) Contingut en lligant (UNE 48-238)

Contingut en pigment (UNE 48-178) Aspecte.

Color (coordenades cromàtiques) (UNE 48-073 /2) Factor de lluminància (UNE 48-073 /2).

Resistència a la immersió a l'aigua (MELC 12.91) (UNE 48-144) Envelliment artificial (UNE 48-251)

– Microesferes, (mostra: un sac original):

Contingut de microesferes defectuoses (UNE 135-282). Índex de refracció (UNE 135-283).

Resistència a agents químics (UNE 135-284) Granulometria (UNE 135-285).

En cas de pintar sobre un paviment de formigó, es realitzarà, a més, l'assaig de resistència als àlcals (UNE 48-144).

Sempre que no es rebin aquests resultats abans de l'inici de l'activitat, o que la DO no els consideri representatius, el contractista haurà de realitzar els assaigs corresponents, al seu càrrec i fora del pressupost d'autocontrol.

2. Criteris de presa de mostra

La presa de mostres de pintures, termoplàstics i plàstics d'aplicació en fred, es realitzarà d'acord a les indicacions de la norma UNE 135-200 (2). En el cas de microesferes, els criteris correspondran a la UNE-EN-1423.

En funció del tipus de pintura, la presa de mostres pels assaigs d'identificació es realitzarà amb els següents criteris:

* Pintures: 5 pots d'1 litre extrets de la pistola de la màquina, sense aire.

* Termoplàstics: Un pot original i una mostra d'uns 4 kg presa a la sortida de la màquina.

* Plàstics: 5 mostres en quantitats equivalents dels dos components.

* Microesferes: 3 pots d'1 kg a la sortida de la màquina, obtinguts al començament, a la meitat i al final del buidat

del tanc, i sobre 1 sac original de 25 kg.

En qualsevol cas, es guardaran dues mostres més en previsió a la necessitat de repetir algun assaig.

3. Especificacions

El contractista comunicarà per escrit a la D.O., amb suficient antelació, la relació complerta de les empreses subministradores de tots els materials utilitzats, acompanyada amb els documents acreditatius de la marca de qualitat, si és el cas.

Els materials a utilitzar en marques vials compliran les característiques de la norma UNE 135-200.

Els requeriments essencials que han de tenir les marques vials, respecte a visibilitat nocturna, visibilitat diürna i resistència al lliscament, han d'estar garantides pel fabricant segons UNE 135-200, especificant el tipus, classe i nivell de la marca vial.

Les marques vials es poden executar amb pintures convencionals, termoplàstics d'aplicació en calent o plàstics d'aplicació en fred (UNE 135-200 /2)

– Pintures convencionals

Característiques de la pintura líquida:

El color de la pintura líquida serà blanc, propi dels pigments utilitzats a la seva composició.

El contingut de pigment i lligant (UNE 48-178 i UNE 48-238) no ha de ser inferior al 12 i 16 % en pes respectivament. Si el lligant és exclusivament acrílic, aquests percentatges podran baixar fins al 10 i 14 % respectivament, sempre expressats respecte al pes total de la pintura. El pigment estarà constituït per diòxid de titani.

No hi ha d'haver dipòsits durs en el fons del pot ni pells o coàguls.

En agitar el producte, el contingut de l'envàs s'ha de barrejar amb facilitat fins a quedar completament homogeneïtzat, sense que apareguin pigments flotant sobre la superfície

Ha de poder aplicar-se fàcilment per polvorització o d'altres mitjans mecànics.

El fabricant ha d'indicar la quantitat de matèria fixa de la pintura i el seu pes específic.

Consistència (UNE 48-076)..... 80 -100 K.U.
Temps d'assecatge (UNE 135-202) <= 15 min

Toleràncies respecte als valors indicats pel fabricant:

Matèria fixa (UNE 48-087)..... ± 2 %
Densitat relativa (UNE 48-098)..... ± 2 %
Contingut en lligant (UNE 48-238) ± 2 %
Contingut en pigment diòxid de titani (UNE 48-178). ± 2 %

Estabilitat dins l'envàs (UNE 48-083) (augment de consistència) <= 5 K.U.
Estabilitat a la dilució >= 15%
Resistència al sagnat (UNE 135-201) >= 0,95

Característiques de la pel·lícula seca:

La pel·lícula de pintura un cop aplicada, ha de tenir un aspecte uniforme, sense grans ni desigualtats en el to del color ni en la brillantor.

Aspecte Uniforme, sense grans ni desigualtats
Color (UNE 48-073 /2)..... Coordenades cromàtiques correctes (UNE 135-200 /1)
Factor de lluminància (UNE 48-073 /2) (Factor β) >= 0,85
Poder de cubrició (UNE 48-081) >= 0,95
Flexibilitat (MELC 12.93) bona
Resistència a la immersió a l'aigua (MELC 12.91) bona

Envel·liment artificial (UNE 48-251)	
- Variació del factor de lluminància	<= 0,05
- Coordenades cromàtiques d'acord a UNE 135-200 /1	
Resistència als àlcals (per a paviments de formigó) (UNE 48-144)	
- Variació del factor de lluminància	<= 0,03

Valoració global de la pintura:

Valor del coeficient W1 (PG 3/75 Art.278.5.3)	>= 8,5
Cap assaig del grup b) de l'article 278.5.1.2, del PG 3/75, podrà tenir qualificació nul·la.	

– Termoplàstics d'aplicació en calent

El material fos no presentarà despreniment de fums tòxics o peril·losos.

Estarà constituït per:

- Substàncies minerals naturals de color blanc i granulometria adequada per aconseguir la màxima compactació, com ara sorra sil·lícica, quars o calcita.
- Pigment de diòxid de titani, amb incorporació, si és el cas, d'un estenedor.
- Aglomerant format per una o més resines termoplàstiques, naturals o sintètiques.
- Microesferes de vidre

La proporció de cada component estarà especificada en el certificat del fabricant.

Característiques generals del material:

Es podrà aplicar manualment o amb màquina automàtica adequada.

Densitat relativa (UNE 48-098)	2 ± 0,2 g/cm ³
Punt de reblaniment (UNE 135-222)	>= 95 °C
Temperatura d'inflamació (UNE 104-281 / 1-12)	>= 235 °C
Temps d'assecatge	Instantani

Toleràncies respecte als valors indicats pel fabricant:

Contingut en lligant (UNE 48-238)	± 2 %
Contingut en pigment diòxid de titani (UNE 48-178)	± 2 %

Característiques del material aplicat:

Color (UNE 48-073 /2)	Coordenades cromàtiques correctes (UNE 135-200 /1)
Factor de lluminància (UNE 48-073 /2) (Factor β)	>= 0,80
Estabilitat al calor (UNE 135-221)	
- Variació del factor de lluminància	<= 0,05
Envel·liment artificial (UNE 48-251)	
- Variació del factor de lluminància	<= 0,05
- Coordenades cromàtiques d'acord a UNE 135-200 /1	
Resistència a l'abradió (pèrdua en pes)(MELC 12.130)	<= 500 mg (100 rev.)
Resistència al flux (UNE 135-223)	<= 20 %
Resistència als àlcals (per a paviments de formigó) (UNE 48-144)	
- Variació del factor de lluminància	<= 0,03

– Plàstics d'aplicació en fred

El material és el resultat de la barreja de dos components, que com a conjunt, han de complir les següents característiques:

Components:

La pintura, un cop preparada, es podrà aplicar manualment o amb màquina automàtica adequada. El color ha de ser blanc, propi dels components que la formen.

Conservació dins l'envàs (6 mesos)	Sense alteracions apreciables
Temps d'assecatge (UNE 135-202)	<= 45 minuts
.....	<= 30 minuts (paviments rígids)

Toleràncies respecte als valors indicats pel fabricant:

Densitat relativa (UNE 48-098)	± 2 %
Contingut en lligant (UNE 48-238)	± 2 %
Contingut en pigment diòxid de titani (UNE 48-178)	± 2 %

Característiques de la pel·lícula seca:

Aspecte Uniforme, sense grans ni desigualtats
Color (UNE 48-073 /2)..... Coordenades cromàtiques correctes (UNE 135-200 /1)
Factor de lluminància (UNE 48-073 /2) (Factor β) $\geq 0,80$
Resistència a la immersió a l'aigua (MELC 12.91) bona
Envelliment artificial (UNE 48-251)
- Variació del factor de lluminància $\leq 0,05$
- Coordenades cromàtiques d'acord a UNE 135-200 /1
Resistència als àlcals (per a paviments de formigó) (UNE 48-144)
- Variació del factor de lluminància $\leq 0,03$

– Microesferes de vidre

Microesferes de vidre transparent i sense color apreciable per aplicar sobre un aglomerant, normalment pintura, per mitja d'un sistema de premescla, postmescla o combinació d'ambdós sistemes.

No ha de tenir defectes a la superfície que alterin el fenomen catadiòptic.

Microesferes defectuoses (UNE 135-282)..... $\leq 10\%$

Índex de refracció (UNE 135-283)..... $\geq 1,5$

Resistència a l'aigua (diferència d'àcid consumit) (UNE 135-284) $< 4,5 \text{ cm}^3$

Resistència als àcids (UNE 135-284)..... Inalterable

Resistència a una solució 1N de

clorur càlcic (UNE 135-284) Sense alteració superficial

Granulometria (UNE 135-285):

Tamís UNE	% en pes que passa
0,80	100
0,63	90-100
0,50	75-95
0,32	20-50
0,250	0-25
0,125	0-2

4. Interpretació dels resultats i actuació en cas d'incompliment

No s'utilitzaran materials que no arribin acompanyats del corresponent certificat de qualitat del fabricant, d'acord a les especificacions del plec.

Els assaigs d'identificació han de resultar conformes a les especificacions. En cas d'incompliment, es repetirà l'assaig corresponent sobre les dues mostres reservades, acceptant-se el subministrament si els dos resultats són satisfactoris.

CONTROL D'EXECUCIÓ

1. Operacions de control

- Inspecció visual de la superfície sobre la que s'ha d'aplicar la pintura, condicions de neteja, compatibilitat de pintures en cas de repintat, etc...

- Aprovació del sistema d'aplicació per part de la D.O.

- Replanteig dels punts on s'ha de pintar.

- Control diari de la relació entre pintura consumida i superfície pintada.

- Cada 3000 m de marques vials o al menys amb freqüència diària, comprovació de la dosificació de pintura i microesferes (UNE 135-274), sobre, com a mínim:

- 2 mostres de 2 l de pintura obtinguda directament de la pistola.

- 3 xapes metàl·liques de 30x15x0,2 cm, que s'hauran de disposar transversalment a la línia on ha de passar la màquina espaiades 40 m com a mínim. S'hauran de deixar eixugar 30 min. abans de recollir-les.

- Assaigs de la marca vial en servei. Es realitzaran les següents determinacions mitjançant un sistema d'avaluació dinàmic "in situ":

- Obtenció del coeficient de retrorreflexió de la marca vial (UNE 135-270), als 30, 180 i 730 dies de la seva aplicació.

2. Criteris de presa de mostra

Es seguiran les instruccions de la D.O. i els criteris indicats a la UNE-EN-1436 i en les respectives normes de procediment de cada assaig.

3. Especificacions

La D.O. podrà prohibir l'aplicació de materials en els que el temps compres entre la fabricació i la posta en obra superi els 6 mesos, o encara que no superin aquest termini, quan les condicions d'emmagatzematge no siguin adients.

Abans d'aplicar la pintura s'ha de fer un replanteig topogràfic, que ha de ser aprovat per la D.O. Quan no existeixi cap referència adequada, es crearà una línia de base (pre-marcatge), continua o discontinua o bé mitjançant tants punts com es considerin necessaris, separats entre sí per una distància no superior a 50 cm.

No es pot començar a pintar fins que la D.O. disposi dels resultats dels assaigs de la pintura i de les microesferes fet per un laboratori acreditat, i aquests resultin conformes a les especificacions del plec de condicions.

No s'aplicarà la marca vial quan la temperatura del substrat no superi, com a mínim, en 3 °C la temperatura de gebrada. Tampoc s'aplicarà quan el paviment estigui humit o la temperatura ambient no estigui compresa entre 5 i 40 °C, o si la velocitat del vent supera els 25 km/h.

Abans de començar les feines, la D.O. ha d'aprovar l'equip, les mesures de protecció del tràfic i les senyalitzacions auxiliars. Les màquines per a executar el pintat de les marques han de disposar de comptakilòmetres per tal de controlar la dosificació de pintura executada.

La superfície on s'ha d'aplicar la pintura ha d'estar neta, sense materials no adherits i completament seca.

La marca vial que s'apliqui serà, necessàriament, compatible amb el substrat (paviment o marca vial existent); en cas contrari, s'efectuarà el tractament superficial adient.

Immediatament abans de l'aplicació s'ha d'eliminar la pols amb un raig d'aire, incorporat a la màquina de neteja.

Si la superfície a pintar és un morter o formigó, no pot presentar eflorescències, ni reaccions alcalines. S'hauran d'eliminar en aquest cas, els materials utilitzats en el procés de curat. Si el factor de luminància del paviment supera el valor 0,15 (UNE-EN-1436), es vorajarà la marca vial a aplicar amb un material de color negre a ambdós costats i amb una amplada aproximadament igual a la meitat de la corresponent a la marca vial.

Si la superfície on s'ha d'aplicar la pintura és llisa i no té prou adherència amb la pintura, s'ha de fer un tractament per a donar-li el grau d'adherència suficient.

Si la superfície presenta defectes o forats, s'han de corregir abans d'aplicar la pintura, utilitzant material del mateix tipus que el paviment existent.

Durant l'aplicació de la pintura s'obtidran mostres per a fer assaigs, davant de la D.O. Aquestes mostres seran com a mínim:

- 2 mostres de 2 l de pintura directament de la pistola per lot d'acceptació.
- 10-12 xapes metàl·liques per lot d'acceptació. Aquestes xapes de 30x15x0,2 cm s'hauran de disposar a la línia on ha de passar la màquina espaiades 40 m, en sentit transversal. S'hauran de deixar eixugar 30 min. abans de recollir-les.

Les marques han de tenir el color, forma, dimensions i ubicació indicats a la D.T.Han de tenir les vores netes i ben perfilades.

La capa de pintura ha de ser clara, uniforme i duradera.

S'han de protegir les marques del trànsit durant el procés d'assecat.

Es tindrà especial cura de que les marques vials aplicades no siguin, en cap circumstància, la causa de formació d'una pel·lícula d'aigua sobre el paviment.

Característiques essencials:

Valors de retrorreflexió (o visibilitat nocturna) (UNE-EN-1436 / UNE 135-270):

- Dins dels primers 30 dies >= 300 mcd/lx m2
- Als 6 mesos de l'aplicació >= 200 mcd/lx m2
- Als 2 anys de l'aplicació >= 100 mcd/lx m2

Factor de lluminància (color blanc) (UNE-EN-1436 / UNE 135-200/1):

- Sobre paviment bituminos >= 0,30
- Sobre paviment de formigó >= 0,40

Valor SRT (UNE-EN-1436) 45

Altres característiques:

Relació de contrast marca/paviment (UNE 135-200/1)

- Dins dels primers 30 dies >= 2,3
- Als 12 mesos de l'aplicació >= 1,9

- Als 18 mesos de l'aplicació	>= 1,7
- Condició general.....	>= 1,7
Resistència al lliscament (UNE 135-200/1)	>=
0,45	
Grau de deteriorament als 7 mesos d'aplicació (UNE 135-271):	
- Línies d'eix.....	<= 20 %
- Separació de carrils.....	<= 20 %
- Vora calçada.....	<= 15 %
Al llarg de la vida útil.....	<= 30 %

Dosificació:

El fabricant indicarà la dosificació per tal de complir les condicions indicades al plec. Com a criteri general, en el cas de pintures convencionals, la dosificació serà de 720 g/m² (± 10%) en pintura, i 480 g/m² (± 15%) en microesferes de vidre per a fermes flexibles. En fermes rígids, la dosificació de pintura s'augmentarà fins a 1000 g/m². En el cas de termoplàstics, la dosificació per tal d'aconseguir un gruix mínim de 1,5 mm, serà entre 2,8 i 3,2 kg/m², amb un contingut mínim de microesferes d'un 25 %. Finalment, en el cas de materials plàstics d'aplicació en fred, la dosificació serà tal que permeti obtenir marques de gruix mínim igual a 1,5 mm, si l'aplicació és manual, i de 0,35 mm si és mecànica, amb una proporció de microesferes que permeti obtenir el valor de retrorreflexió exigít.

Toleràncies d'execució:

- Replanteig	± 3 cm
- Dosificació de pintura i microesferes	- 0%
.....	+ 12%

El contractista facilitarà a la D.O., cada dia, un informe d'execució i d'obra, en el que hauran de figurar, com a mínim, els següents conceptes:

- Marca o referència, i dosificació dels materials consumits.
- Tipus i dimensions de la marca vial.
- Localització i referenciació sobre el paviment de las marques vials aplicades.
- Data d'aplicació.
- Temperatura i humitat relativa al començament i a la meitat de la jornada.
- Observacions i incidències que, a judici de la D.O., puguin influir en la durabilitat i/o característiques de la marca vial aplicada.

La garantia mínima de les marques vials executades amb els materials i dosificacions especificades en el projecte, serà de 2 anys comptats des de la data d'aplicació.

4. Interpretació de resultats i actuació en cas d'incompliment

La unitat d'obra s'ha d'executar d'acord a les condicions indicades al plec. El contractista haurà de corregir els defectes observats.

Els assaigs d'identificació dels materials han de complir les indicacions del plec, amb les toleràncies indicades a la norma UNE 135-200 (2).

Les dotacions d'aplicació mitjanes dels materials, obtingudes a partir de les làmines metàl·liques, han de complir les especificacions de projecte i/o del plec de condicions tècniques particulars. La dispersió dels valors obtinguts, expressada en funció del coeficient de variació, ha de ser inferior al 10 %.

Es rebutjaran, i per tant, hauran de ser reposades totes les marques vials avaluades que presentin, en qualsevol dels períodes de 30, 180 i 730 dies exigits com a garantia, valors inferiors als especificats.

REFERÈNCIES:

PG 3/75 amb les corresponents modificacions

UNE 135-200-94 (2) EXP "Equipamiento para la señalización vial. Señalización horizontal: marcas viales.

Características y métodos de ensayo. Parte 2: Materiales. Precualificación e identificación."

UNE 135-280-94 EXP "Equipamiento para la señalización vial. Señalización horizontal. Microesferas de vidrio.

Características y métodos de ensayo".

8.2-IC 1985 "Instrucción de Carreteras. Marcas viales"

OBSERVACIONS AL PLA DE CONTROL

A partir dels amidaments de les línies de pressupost i dels criteris de control exposats dins del plec de control, s'obtenen el nombre d'actuacions previstes, amb les següents consideracions de tipus general:

- No s'han previst assaigs de recepció sobre productes que poden disposar de marca de qualitat de producte (AENOR o similar).

En cas d'utilitzar materials que incompleixin aquest supòsit, el contractista haurà de realitzar, sota el seu càrrec, els assaigs corresponents indicats en aquest plec.

- A l'hora de comptabilitzar el nombre d'assaigs d'identificació necessaris, s'ha suposat un únic proveïdor per a cada material. En cas de variar aquest supòsit, s'hauran d'executar els assaigs corresponents a cada proveïdor, tal i com es preveu en aquest plec, a càrrec del contractista.

- En el cas de components de formigó i mescles bituminoses, el control necessari és responsabilitat de la producció d'aquest material i s'exigirà tot i que no estigui considerat en aquest pla.

- S'ha suposat que la planta de subministrament del formigó disposa únicament de ciment amb marca de qualitat de producte, i per tant, no s'han inclòs assaigs d'identificació. En cas de que la planta disposi d'algun ciment, certificat d'acord a la RC, però sense marca de qualitat, s'aplicaran assaigs d'identificació a tots els ciments utilitzats, a càrrec del contractista, encara de que disposin de marca. Si algun dels ciments que utilitza la planta no està certificat segons RC, es podrà rebutjar el proveïment de formigó d'aquesta planta.

- El nombre d'assaigs s'obté a partir de les freqüències en amidament. Si durant l'execució de l'obra, atenent a criteris de freqüència temporal, resultessin més assaigs dels previstos, aquest increment correrà a càrrec del contractista, excepte justificació i acceptació per part de la D.O., de les causes que hagin pogut provocar un ritme d'execució més lent del previst.

PROJECTE DE LES OBRES DE MILLORA D'INFRAESTRUCTURES VIÀRIES D'ACCES A NUCLIS RURALS
HABITATS, SERVEIS BÀSICS I EXPLOTACIONS AGRÀRIES R-21 CAMÍ DE VILAPLANA I CAL BARRAQUER, AL
TERME MUNICIPAL DE BASSELLA, (COMARCA DE L'ALT URGELL)

PRESSUPOST

IV - V Amidaments i Pressupost

Millora del Camí de Vilaplana i Cal Barraquer

Projecte: Millora del Camí de Vilaplana i Cal Barraquer
Promotor: AJUNTAMENT DE BASSELLA
Situació: Camí de Vilaplana i Cal Barraquer

Arquitecte: Joan Carol Gilibert

IV - V Amidaments i Pressupost

Capítol nº 1 Condicionament del terreny

Nº	U	Descripció	Amidament			Preu	Import	
1.1	M	Perfilat i repassada de cunetes de secció triangular, en terra, amb mitjans mecànics. Inclou: Preparació de la zona de treball. Situació dels punts topogràfics. Execució del perfilat i de la repassada. Criteri d'amidament de projecte: Superfície mesurada segons documentació gràfica de Projecte. Criteri de mesura d'obra: Es mesurarà la superfície realment executada segons especificacions de Projecte.	Uts.	Llargada	Amplada	Alçada	Parcial	Subtotal
				197,000			197,000	
				58,000			58,000	
							255,000	255,000
			Total m :	255,000		0,71 €		181,05 €
1.2	M ²	Demolició de paviment d'aglomerat asfàltic de 10 cm de gruix mitjà, mitjançant retroexcavadora amb martell picador, i càrrega mecànica sobre camió o contenidor. Criteri de valoració econòmica: El preu no inclou la demolició de la base suport. Inclou: Replanteig de la superfície a demolir. Demolició de l'element. Fragmentació dels enderroc en peces manejables. Retirada i arplegat de enderroc. Neteja de les restes de l'obra. Càrrega mecànica d'enderroc sobre camió o contenidor. Criteri d'amidament de projecte: Superfície mesurada segons documentació gràfica de Projecte. Criteri de mesura d'obra: S'amidarà la superfície realment enderrocada segons especificacions de Projecte.	Uts.	Llargada	Amplada	Alçada	Parcial	Subtotal
				290,000	3,500		1.015,000	
							1.015,000	1.015,000
			Total m² :	1.015,000		1,78 €		1.806,70 €
1.3	M ³	Excavació per esplanació en terreny de trànsit dur, amb mitjans mecànics, i càrrega a camió. Criteri de valoració econòmica: El preu no inclou el transport dels materials excavats. Inclou: Replanteig en el terreny. Situació dels punts topogràfics. Excavació en successives rases horitzontals i extracció de terres. Càrrega a camió de les terres excavades. Criteri d'amidament de projecte: Volum mesurat sobre les seccions teòriques de l'excavació, segons documentació gràfica de Projecte. Criteri de mesura d'obra: Es mesurarà el volum teòric executat segons especificacions de Projecte, sense incloure els increments per excessos d'excavació no autoritzats, ni el reblert necessari per a reconstruir la secció teòrica per defectes imputables al Contractista. Es mesurarà l'excavació una vegada realitzada i abans que sobre ella s'efectuï cap tipus de reblert. Si el Contractista tanqués l'excavació abans de conformat l'amidament, s'entendrà que s'avé al que unilateralment determini el director de l'execució de l'obra.	Uts.	Llargada	Amplada	Alçada	Parcial	Subtotal
				290,000	3,500	0,100	101,500	
		<i>Rebaix</i>		50,000	3,500	0,400	70,000	
		<i>fondalls</i>	1	34,000	3,500	0,400	47,600	
			1	5,000	3,500	0,400	7,000	
			1	8,000	3,500	0,400	11,200	
			1	10,000	3,500	4,000	140,000	
							377,300	377,300
			Total m³ :	377,300		4,34 €		1.637,48 €
Parcial nº 1 Condicionament del terreny :							3.625,23 €	

Projecte: Millora del Camí de Vilaplana i Cal Barraquer
Promotor: AJUNTAMENT DE BASSELLA
Situació: Camí de Vilaplana i Cal Barraquer

Arquitecte: Joan Carol Gilibert

IV - V Amidaments i Pressupost

Capítol nº 2 Ferss i paviments urbans

Nº	U	Descripció	Amidament			Preu	Import	
2.1	M ²	<p>Ferm rígid per a tràfic pesat T42 sobre esplanada E3, compost de capa de 18 cm d'espessor de HF-4,0.</p> <p>Inclou: Estudi i obtenció de la fórmula de treball del formigó de ferm. Preparació de la superfície de seient per a l'abocament del formigó de ferm. Fabricació del formigó de ferm. Transport del formigó de ferm. Col·locació dels elements de guia i condicionament dels camins de rodolament per a la pavimentadora. Col·locació dels elements de les juntes del formigó de ferm. Posada en obra del formigó de ferm. Execució de juntes en fresc en el formigó de ferm. Finalització de la capa del formigó de ferm. Numeració i marcat de lloses en el formigó de ferm. Curat del formigó de ferm. Execució de juntes serrades en el formigó de ferm. Segellat de les juntes en el formigó de ferm. Tram de prova per al formigó de ferm.</p> <p>Criteri d'amidament de projecte: Superfície mesurada en projecció horitzontal, segons documentació gràfica de Projecte.</p> <p>Criteri de mesura d'obra: Es mesurarà, en projecció horitzontal, la superfície realment executada segons especificacions de Projecte.</p>	Uts.	Llargada	Amplada	Alçada	Parcial	Subtotal
				290,000	3,500		1.015,000	
							1.015,000	1.015,000
				Total m² :	1.015,000	34,96 €		35.484,40 €
2.2	M	<p>Junt de retracció en paviment continu de formigó, de 3 a 5 mm d'amplada i 100 mm de profunditat, mitjançant tall amb disc de diamant.</p> <p>Inclou: Replanteig de la junta. Cort del formigó. Neteja final de la junta.</p> <p>Criteri d'amidament de projecte: Longitud mesurada segons documentació gràfica de Projecte.</p> <p>Criteri de mesura d'obra: Es mesurarà la longitud realment executada segons especificacions de Projecte.</p>	Uts.	Llargada	Amplada	Alçada	Parcial	Subtotal
				2	3,500		7,000	
							7,000	7,000
				Total m :	7,000	8,20 €		57,40 €
2.3	M ³	<p>Excavació a cel obert, en terra d'argila semidura, amb mitjans mecànics, i càrrega a camió.</p> <p>Criteri de valoració econòmica: El preu no inclou el transport dels materials excavats.</p> <p>Inclou: Replanteig general i fixació dels punts i nivells de referència. Col·locació de les lliteres en els cantons i extrems de les alineacions. Excavació en successives rases horitzontals i extracció de terres. Refinat de fons i laterals a mà, amb extracció de les terres. Càrrega a camió de les terres excavades.</p> <p>Criteri d'amidament de projecte: Volum mesurat sobre les seccions teòriques de l'excavació, segons documentació gràfica de Projecte.</p> <p>Criteri de mesura d'obra: Es mesurarà el volum teòric executat segons especificacions de Projecte, sense incloure els increments per excessos d'excavació no autoritzats, ni el reblert necessari per a reconstruir la secció teòrica per defectes imputables al Contractista. Es mesurarà l'excavació una vegada realitzada i abans que sobre ella s'efectuï cap tipus de reblert. Si el Contractista tanqués l'excavació abans de conformat l'amidament, s'entendrà que s'avé al que unilateralment determini el director de l'execució de l'obra.</p>	Uts.	Llargada	Amplada	Alçada	Parcial	Subtotal
				10,000	5,000	0,120	6,000	
				10,000	9,000	0,120	10,800	
							16,800	16,800
				Total m³ :	16,800	6,57 €		110,38 €

Projecte: Millora del Camí de Vilaplana i Cal Barraquer
Promotor: AJUNTAMENT DE BASSELLA
Situació: Camí de Vilaplana i Cal Barraquer

Arquitecte: Joan Carol Gilibert

IV - V Amidaments i Pressupost

Capítol nº 2 Ferss i paviments urbans

Nº	U	Descripció	Amidament		Preu	Import		
2.4	M	<p>Aplicació mecànica amb màquina autopropulsada de pintura plàstica per a exterior, a base de resines acríliques, color blanc, acabat setinat, textura llisa, per a marca vial longitudinal contínua, de 15 cm d'amplada, per a vores de calçada i delimitació de zones o places d'aparcament. Inclús microesferes de vidre, per aconseguir efecte retroreflector en sec.</p> <p>Inclou: Escombratge mitjançant escombradora mecànica. Premarcatge. Aplicació mecànica de la mescla mitjançant polvorització.</p> <p>Criteri d'amidament de projecte: Longitud mesurada segons documentació gràfica de Projecte.</p> <p>Criteri de mesura d'obra: Es mesurarà a cinta correguda, la longitud realment executada segons especificacions de Projecte.</p>	Uts.	Llargada	Amplada	Alçada	Parcial	Subtotal
			2	290,000		580,000		
						580,000	580,000	
			Total m :		580,000	0,94 €	545,20 €	
2.5	M³	<p>Base granular amb grava de pedrera de pedra calcària, Ø40/70 mm, i compactació al 95% del Proctor Modificat amb mitjans mecànics, en tongades de 30 cm de gruix, fins a aconseguir una densitat seca no inferior al al 95% del Proctor Modificat de la màxima obtinguda en l'assaig Proctor Modificat, realitzat segons UNE 103501, per a millora de les propietats resistents del terreny.</p> <p>Criteri de valoració econòmica: El preu no inclou la realització de l'assaig Proctor Modificat.</p> <p>Inclou: Transport i descàrrega del material a peu de tall. Estès del material en tongadas d'espessor uniforme. Humectació o dessecació de cada tongada. Compactació.</p> <p>Criteri d'amidament de projecte: Volum mesurat sobre els plànols de perfils transversals del Projecte, que defineixen el moviment de terres a realitzar en obra.</p> <p>Criteri de mesura d'obra: Es mesurarà, en perfil compactat, el volum realment executat segons especificacions de Projecte, sense incloure els increments per excessos d'excavació no autoritzats.</p>	Uts.	Llargada	Amplada	Alçada	Parcial	Subtotal
		<i>Reomplert cuneta trapezoidal</i>		57,000	1,000	0,700	39,900	
		<i>Confinament lateral del paviment fondalls</i>		290,000	3,500	0,150	152,250	
			1	50,000	3,500	0,400	70,000	
			1	34,000	3,500	0,400	47,600	
			1	5,000	3,500	0,400	7,000	
			1	8,000	3,500	0,400	11,200	
			1	10,000	3,500	4,000	140,000	
							467,950	467,950
			Total m³ :		467,950	54,02 €	25.278,66 €	
2.6	M	Encofrat lateral del paviment amb regles metal·lics	Uts.	Llargada	Amplada	Alçada	Parcial	Subtotal
			1	290,000			290,000	
							290,000	290,000
			Total m :		290,000	5,46 €	1.583,40 €	
						Parcial nº 2 Ferss i paviments urbans :	63.059,44 €	

Projecte: Millora del Camí de Vilaplana i Cal Barraquer
Promotor: AJUNTAMENT DE BASSELLA
Situació: Camí de Vilaplana i Cal Barraquer

Arquitecte: Joan Carol Gilibert

IV - V Amidaments i Pressupost

Capítol nº 3 Instal·lacions

Nº	U	Descripció	Amidament			Preu	Import	
3.1	M	<p>Formació de cuneta de secció triangular de 100 cm d'amplada i 33 cm de profunditat, amb una inclinació dels talussos de 1:1 en el costat exterior i 1:3 en el costat interior, revestida amb una capa de formigó en massa HM-20/P/20/X0 de 15 cm d'espessor. Inclús preparació de la superfície de recolzament del formigó, serrat dels juntes de retracció, amb mitjans mecànics, amb una profunditat de 5 mm i posterior segellat amb massilla de poliuretà. Sense incloure la preparació de la capa base existent.</p> <p>Inclou: Preparació i neteja de la superfície suport. Replanteig de les juntes. Col·locació de l'encofrat. Abocament i compactació del formigó. Curat del formigó. Formació de junts de retracció mitjançant tall amb serra de disc. Segellat de juntes amb massilla de poliuretano.</p> <p>Criteri d'amidament de projecte: Longitud mesurada en projecció horitzontal, segons documentació gràfica de Projecte.</p> <p>Criteri de mesura d'obra: Es mesurarà en projecció horitzontal, la longitud realment executada segons especificacions de Projecte.</p>	Uts.	Llargada	Amplada	Alçada	Parcial	Subtotal
		<i>Tram pla</i>		197,000			197,000	
		<i>Tram en pendent</i>		57,000			57,000	
							254,000	254,000
				Total m :	254,000		51,81 €	13.159,74 €
								Parcial nº 3 Instal·lacions : 13.159,74 €

Projecte: Millora del Camí de Vilaplana i Cal Barraquer
Promotor: AJUNTAMENT DE BASSELLA
Situació: Camí de Vilaplana i Cal Barraquer

Arquitecte: Joan Carol Gilibert

IV - V Amidaments i Pressupost

Capítol nº 4 Gestió de residus

Nº	U	Descripció	Amidament			Preu	Import	
4.1	M ³	Transport amb camió de residus inerts de maons, teules i materials ceràmics, produïts en obres de construcció i/o demolició, a abocador específic, instal·lació de tractament de residus de construcció i demolició externa a l'obra o centre de valorització o eliminació de residus, situat a 10 km de distància. Criteri de valoració econòmica: El preu inclou el temps d'espera en obra durant les operacions de càrrega, el viatge d'anada, la descàrrega i el viatge de tornada, però no inclou la càrrega en obra. Criteri d'amidament de projecte: Volum teòric, estimat a partir del pes i la densitat aparent dels diferents materials que componen els residus, segons documentació gràfica de Projecte. Criteri de mesura d'obra: Es mesurarà, incloent l'estufament, el volum de residus realment transportat segons especificacions de Projecte.	Uts.	Llargada	Amplada	Alçada	Parcial	Subtotal
			285,000	3,500	0,100	99,750		
						99,750	99,750	
		Total m³ :		99,750		6,82 €	680,30 €	
4.2	M ³	Transport de terres amb camió dels productes procedents de l'excavació de qualsevol tipus de terreny a abocador específic, instal·lació de tractament de residus de construcció i demolició externa a l'obra o centre de valorització o eliminació de residus, situat a una distància màxima de 10 km. Criteri de valoració econòmica: El preu inclou el temps d'espera en obra durant les operacions de càrrega, el viatge d'anada, la descàrrega i el viatge de tornada, però no inclou la càrrega en obra. Inclou: Transport de terres a l'abocador específic, instal·lació de tractament de residus de construcció i demolició externa a l'obra o centre de valorització o eliminació de residus, amb protecció de les mateixes mitjançant la seva cobertura amb teles. Criteri d'amidament de projecte: Volum mesurat sobre les seccions teòriques de les excavacions, incrementades cadascuna d'elles pel seu corresponent coeficient d'esponjament, d'acord amb el tipus de terreny considerat. Criteri de mesura d'obra: Es mesurarà, incloent l'estufament, el volum de terres realment transportat segons especificacions de Projecte.	Uts.	Llargada	Amplada	Alçada	Parcial	Subtotal
		<i>Cuneta plana</i>	190,000	1,000	0,300	57,000		
		<i>fondalls</i>	1 50,000	3,500	0,400	70,000		
			1 34,000	3,500	0,400	47,600		
			1 5,000	3,500	0,400	7,000		
			1 8,000	3,500	0,400	11,200		
			1 10,000	3,500	4,000	140,000		
						332,800	332,800	
		Total m³ :		332,800		4,83 €	1.607,42 €	
4.3	M ³	Cànon d'abocament per lliurament de residus inerts de formigons, morters i prefabricats produïts a obres de construcció i/o demolició, en abocador específic, instal·lació de tractament de residus de construcció i demolició externa a l'obra o centre de valorització o eliminació de residus. Criteri de valoració econòmica: El preu no inclou el transport. Inclou: Nada. Criteri d'amidament de projecte: Volum teòric, estimat a partir del pes i la densitat aparent dels diferents materials que componen els residus, segons documentació gràfica de Projecte. Criteri de mesura d'obra: Es mesurarà, incloent l'estufament, el volum de residus realment entregat segons especificacions de Projecte.						
		Total m³ :		91,150		8,37 €	762,93 €	
						Parcial nº 4 Gestió de residus :	3.050,65 €	

Projecte: Millora del Camí de Vilaplana i Cal Barraquer
Promotor: AJUNTAMENT DE BASSELLA
Situació: Camí de Vilaplana i Cal Barraquer

Arquitecte: Joan Carol Gilibert

IV - V Amidaments i Pressupost

Pressupost d'execució material

1 Condicionament del terreny	3.625,23 €
2 Ferms i paviments urbans	63.059,44 €
3 Instal·lacions	13.159,74 €
4 Gestió de residus	3.050,65 €
Total	82.895,06 €

Puja el pressupost d'execució material a l'expressada quantitat de VUITANTA-DOS MIL VUIT-CENTS NORANTA-CINC EUROS AMB SIS CÈNTIMS.

BASSELLA
Arquitecte

Joan Carol Gilibert

V Pressupost: Resum

Millora del Camí de Vilaplana i Cal Barraquer

Projecte: Millora del Camí de Vilaplana i Cal Barraquer
Promotor: AJUNTAMENT DE BASSELLA
Situació: Camí de Vilaplana i Cal Barraquer

Arquitecte: Joan Carol Gilibert

V Pressupost: Resum del pressupost

1 Condicionament del terreny	3.625,23
2 Ferms i paviments urbans	63.059,44
3 Instal·lacions	13.159,74
4 Gestió de residus	3.050,65
Pressupost d'execució de material (PEM)	82.895,06
13% de despeses generals	10.776,36
6% de benefici industrial	4.973,70
Pressupost d'execució per contracta (PEC = PEM + GG + BI)	98.645,12
21% IVA	20.715,48
Pressupost d'execució per contracta amb IVA (PEC = PEM + GG + BI + ...)	119.360,60

Puja el pressupost d'execució per contracta a l'expressada quantitat de CENT DINOU MIL TRES-CENTS SEIXANTA EUROS AMB SEIXANTA CÈNTIMS.

BASSELLA
Arquitecte

Joan Carol Gilibert

V Pressupost: Annex de justificació de preus

Millora del Camí de Vilaplana i Cal Barraquer

Projecte: Millora del Camí de Vilaplana i Cal Barraquer
Promotor: AJUNTAMENT DE BASSELLA
Situació: Camí de Vilaplana i Cal Barraquer

Arquitecte: Joan Carol Gilibert

V Pressupost: Annex de justificació de preus

Nº	Codi	U	Descripció	Total
1 Condicionament del terreny				
1.1	ACP020	m	Perfilat i repassada de cunetes de secció triangular, en terra, amb mitjans mecànics. Inclou: Preparació de la zona de treball. Situació dels punts topogràfics. Execució del perfilat i de la repassada. Criteri d'amidament de projecte: Superfície mesurada segons documentació gràfica de Projecte. Criteri de mesura d'obra: Es mesurarà la superfície realment executada segons especificacions de Projecte.	
	0,007 h		Motoanivelladora de 141 kW.	77,410 €
	0,008 h		Oficial 1ª construcció de obra civil.	16,880 €
	2,000 %		Costos directes complementaris	0,680 €
		3,000 %	Costos indirectes	0,690 €
			Preu total por m	0,71 €
1.2	DMF010	m ²	Demolició de paviment d'aglomerat asfàltic de 10 cm de gruix mitjà, mitjançant retroexcavadora amb martell picador, i càrrega mecànica sobre camió o contenidor. Criteri de valoració econòmica: El preu no inclou la demolició de la base suport. Inclou: Replanteig de la superfície a demolir. Demolició de l'element. Fragmentació dels enderroc en peces manejables. Retirada i arplegat de enderroc. Neteja de les restes de l'obra. Càrrega mecànica d'enderroc sobre camió o contenidor. Criteri d'amidament de projecte: Superfície mesurada segons documentació gràfica de Projecte. Criteri de mesura d'obra: S'amidarà la superfície realment enderrocada segons especificacions de Projecte.	
	0,009 h		Retroexcavadora sobre pneumàtics, de 85 kW, amb martell trencador.	69,850 €
	0,004 h		Miniretrocargadora sobre pneumàtics de 15 kW.	44,000 €
	0,047 h		Ajudant construcció d'obra civil.	18,830 €
	2,000 %		Costos directes complementaris	1,700 €
		3,000 %	Costos indirectes	1,730 €
			Preu total por m²	1,78 €
1.3	ACE010	m ³	Excavació per esplanació en terreny de trànsit dur, amb mitjans mecànics, i càrrega a camió. Criteri de valoració econòmica: El preu no inclou el transport dels materials excavats. Inclou: Replanteig en el terreny. Situació dels punts topogràfics. Excavació en successives rases horitzontals i extracció de terres. Càrrega a camió de les terres excavades. Criteri d'amidament de projecte: Volum mesurat sobre les seccions teòriques de l'excavació, segons documentació gràfica de Projecte. Criteri de mesura d'obra: Es mesurarà el volum teòric executat segons especificacions de Projecte, sense incloure els increments per excessos d'excavació no autoritzats, ni el reblert necessari per a reconstruir la secció teòrica per defectes imputables al Contractista. Es mesurarà l'excavació una vegada realitzada i abans que sobre ella s'efectuï cap tipus de reblert. Si el Contractista tanqués l'excavació abans de conformat l'amidament, s'entendrà que s'avé al que unilateralment determini el director de l'execució de l'obra.	
	0,069 h		Pala carregadora sobre pneumàtics de 120 kW/1,9 m ³ .	45,950 €
	0,051 h		Ajudant construcció d'obra civil.	18,830 €
	2,000 %		Costos directes complementaris	4,130 €
		3,000 %	Costos indirectes	4,210 €
			Preu total por m³	4,34 €

Projecte: Millora del Camí de Vilaplana i Cal Barraquer
Promotor: AJUNTAMENT DE BASSELLA
Situació: Camí de Vilaplana i Cal Barraquer

Arquitecte: Joan Carol Gilibert

V Pressupost: Annex de justificació de preus

Nº	Codi	U	Descripció	Total
2 Fers i paviments urbans				
2.1	UFR010	m ²	<p>Ferm rigid per a tràfic pesat T42 sobre esplanada E3, compost de capa de 18 cm d'espessor de HF-4,0.</p> <p>Inclou: Estudi i obtenció de la fórmula de treball del formigó de ferm. Preparació de la superfície de seient per a l'abocament del formigó de ferm. Fabricació del formigó de ferm. Transport del formigó de ferm. Col·locació dels elements de guia i condicionament dels camins de rodolament per a la pavimentadora. Col·locació dels elements de les juntes del formigó de ferm. Posada en obra del formigó de ferm. Execució de juntes en fresc en el formigó de ferm. Finalització de la capa del formigó de ferm. Numeració i marcat de lloses en el formigó de ferm. Curat del formigó de ferm. Execució de juntes serrades en el formigó de ferm. Segellat de les juntes en el formigó de ferm. Tram de prova per al formigó de ferm.</p> <p>Criteri d'amidament de projecte: Superfície mesurada en projecció horitzontal, segons documentació gràfica de Projecte.</p> <p>Criteri de mesura d'obra: Es mesurarà, en projecció horitzontal, la superfície realment executada segons especificacions de Projecte.</p>	
	0,180 m ³		Formigó HF-4, resistència a flexotracció a vint-i-vuit dies de 4 MPa, amb ciment de classe resistent 32,5 N, dosificació de ciment >= 300 kg/m ³ de formigó fresc, relació ponderal d'aigua/ciment (a/c) <= 0,46, grandària màxima de l'àrid gruixut < 40 mm, coeficient de Los Angeles de l'àrid gruixut < 35, fabricat en central, segons PG-3.	117,176 €
	0,250 m		Cordó sintètic i massilla de dos components de quilà, per a segellat de juntes en paviments de formigó.	4,026 €
	0,250 kg		Pintura filmògena, per a protecció i curat del formigó fresc.	4,098 €
	12,198 m ³ .km		Transport de formigó.	0,360 €
	0,005 h		Pavimentadora d'encofrats lliscants, amb equip d'inserció de passadors, barres d'unió, estesa, vibrat, enrasat i remolinat de paviments de formigó.	447,120 €
	0,004 h		Texturador/ranurador de paviments de formigó.	28,483 €
	0,004 h		Polvoritzador de producte filmogen per a curat de paviments de formigó.	24,421 €
	0,277 h		Equip per a tall de juntes en soleres de formigó.	10,150 €
	0,014 h		Oficial 1ª construcció de obra civil.	16,880 €
	0,014 h		Ajudant construcció d'obra civil.	18,830 €
	2,000 %		Costos directes complementaris	33,270 €
		3,000 %	Costos indirectes	33,940 €
			Preu total por m²	34,96 €
2.2	UXC100	m	<p>Junta de retracció en paviment continu de formigó, de 3 a 5 mm d'amplada i 100 mm de profunditat, mitjançant tall amb disc de diamant.</p> <p>Inclou: Replanteig de la junta. Cort del formigó. Neteja final de la junta.</p> <p>Criteri d'amidament de projecte: Longitud mesurada segons documentació gràfica de Projecte.</p> <p>Criteri de mesura d'obra: Es mesurarà la longitud realment executada segons especificacions de Projecte.</p>	
	0,277 h		Equip per a tall de juntes en soleres de formigó.	10,150 €
	0,265 h		Ajudant construcció d'obra civil.	18,830 €
	2,000 %		Costos directes complementaris	7,800 €
		3,000 %	Costos indirectes	7,960 €
			Preu total por m	8,20 €
2.3	ADE002	m ³	<p>Excavació a cel obert, en terra d'argila semidura, amb mitjans mecànics, i càrrega a camió.</p> <p>Criteri de valoració econòmica: El preu no inclou el transport dels materials excavats.</p> <p>Inclou: Replanteig general i fixació dels punts i nivells de referència. Col·locació de les lliteres en els cantons i extrems de les alineacions. Excavació en successives rases horitzontals i extracció de terres. Refinat de fons i laterals a mà, amb extracció de les terres. Càrrega a camió de les terres excavades.</p> <p>Criteri d'amidament de projecte: Volum mesurat sobre les seccions teòriques de l'excavació, segons documentació gràfica de Projecte.</p> <p>Criteri de mesura d'obra: Es mesurarà el volum teòric executat segons especificacions de Projecte, sense incloure els increments per excessos d'excavació no autoritzats, ni el reblert necessari per a reconstruir la secció teòrica per defectes imputables al Contractista. Es mesurarà l'excavació una vegada realitzada i abans que sobre ella s'efectuï cap tipus de reblert. Si el Contractista tanqués l'excavació abans de conformar l'amidament, s'entendrà que s'avé al que unilateralment determini el director de l'execució de l'obra.</p>	
	0,133 h		Retrocargadora sobre pneumàtics, de 70 kW.	39,240 €
	0,056 h		Peó ordinari construcció.	18,430 €

Projecte: Millora del Camí de Vilaplana i Cal Barraquer
Promotor: AJUNTAMENT DE BASSELLA
Situació: Camí de Vilaplana i Cal Barraquer

Arquitecte: Joan Carol Gilibert

V Pressupost: Annex de justificació de preus

Nº	Codi	U	Descripció	Total
	2,000 %		Costos directes complementaris	6,250 €
		3,000 %	Costos indirectes	6,380 €
				0,13 €
				0,19 €
			Preu total por m³	6,57 €
2.4	MSH010	m	<p>Aplicació mecànica amb màquina autopropulsada de pintura plàstica per a exterior, a base de resines acríliques, color blanc, acabat setinat, textura llisa, per a marca vial longitudinal continua, de 15 cm d'amplada, per a vores de calçada i delimitació de zones o places d'aparcament. Inclú microesferes de vidre, per aconseguir efecte retroreflector en sec.</p> <p>Inclou: Escombratge mitjançant escombradora mecànica. Premarcatge. Aplicació mecànica de la mescla mitjançant polvorització.</p> <p>Criteri d'amidament de projecte: Longitud mesurada segons documentació gràfica de Projecte.</p> <p>Criteri de mesura d'obra: Es mesurarà a cinta correguda, la longitud realment executada segons especificacions de Projecte.</p>	
	0,043 l		Pintura plàstica per a exterior, a base de resines acríliques, color blanc, acabat setinat, textura llisa	12,880 €
	0,029 kg		Microesferes de vidre.	1,530 €
	0,001 h		Escombradora remolcada amb motor auxiliar.	14,050 €
	0,001 h		Màquina autopropulsada, per pintar marques vials sobre la calçada.	45,680 €
	0,009 h		Oficial 1ª construcció de obra civil.	16,880 €
	0,005 h		Ajudant construcció d'obra civil.	18,830 €
	2,000 %		Costos directes complementaris	0,890 €
		3,000 %	Costos indirectes	0,910 €
				0,02 €
				0,03 €
			Preu total por m	0,94 €
2.5	MBG010b	m³	<p>Base granular amb grava de pedrera de pedra calcària, Ø40/70 mm, i compactació al 95% del Proctor Modificat amb mitjans mecànics, en tongades de 30 cm de gruix, fins a aconseguir una densitat seca no inferior al al 95% del Proctor Modificat de la màxima obtinguda en l'assaig Proctor Modificat, realitzat segons UNE 103501, per a millora de les propietats resistents del terreny.</p> <p>Criteri de valoració econòmica: El preu no inclou la realització de l'assaig Proctor Modificat.</p> <p>Inclou: Transport i descàrrega del material a peu de tall. Estès del material en tongadas d'espessor uniforme. Humectació o dessecació de cada tongada. Compactació.</p> <p>Criteri d'amidament de projecte: Volum mesurat sobre els plànols de perfils transversals del Projecte, que defineixen el moviment de terres a realitzar en obra.</p> <p>Criteri de mesura d'obra: Es mesurarà, en perfil compactat, el volum realment executat segons especificacions de Projecte, sense incloure els increments per excessos d'excavació no autoritzats.</p>	
	2,100 m³		Grava de pedrera de pedra calcària, de 40 a 70 mm de diàmetre.	19,160 €
	0,110 h		Compactadora tàndem autopropulsat, de 63 kW, de 9,65 t, amplada de treball 168 cm.	46,830 €
	0,110 h		Dúmpfer de descàrrega frontal de 2 t de càrrega útil.	10,580 €
	0,011 h		Camió cisterna, de 8 m³ de capacitat.	45,780 €
	0,237 h		Peó ordinari construcció.	18,430 €
	2,000 %		Costos directes complementaris	51,420 €
		3,000 %	Costos indirectes	52,450 €
				1,03 €
				1,57 €
			Preu total por m³	54,02 €
2.6	ENCO_1	m	<p>Encofrat lateral del paviment amb regles metal·lics</p> <p>Sense descomposició</p>	
				5,300 €
		3,000 %	Costos indirectes	5,300 €
				0,16 €
			Preu total redondeado por m	5,46 €

Projecte: Millora del Camí de Vilaplana i Cal Barraquer
Promotor: AJUNTAMENT DE BASSELLA
Situació: Camí de Vilaplana i Cal Barraquer

Arquitecte: Joan Carol Gilibert

V Pressupost: Annex de justificació de preus

Nº	Codi	U	Descripció	Total
3 Instal·lacions				
3.1	IUD010	m	<p>Formació de cuneta de secció triangular de 100 cm d'amplada i 33 cm de profunditat, amb una inclinació dels talussos de 1:1 en el costat exterior i 1:3 en el costat interior, revestida amb una capa de formigó en massa HM-20/P/20/X0 de 15 cm d'espessor. Inclús preparació de la superfície de recolzament del formigó, serrat dels juntes de retracció, amb mitjans mecànics, amb una profunditat de 5 mm i posterior segellat amb massilla de poliuretà. Sense incloure la preparació de la capa base existent.</p> <p>Inclou: Preparació i neteja de la superfície suport. Replanteig de les juntes. Col·locació de l'encofrat. Abocament i compactació del formigó. Curat del formigó. Formació de junts de retracció mitjançant tall amb serra de disc. Segellat de juntes amb massilla de poliuretano.</p> <p>Criteri d'amidament de projecte: Longitud mesurada en projecció horitzontal, segons documentació gràfica de Projecte.</p> <p>Criteri de mesura d'obra: Es mesurarà en projecció horitzontal, la longitud realment executada segons especificacions de Projecte.</p>	
			Sense descomposició	50,301 €
			3,000 % Costos indirectes	50,301 €
			Preu total redondeado por m	51,81 €

Projecte: Millora del Camí de Vilaplana i Cal Barraquer
Promotor: AJUNTAMENT DE BASSELLA
Situació: Camí de Vilaplana i Cal Barraquer

Arquitecte: Joan Carol Gilibert

V Pressupost: Annex de justificació de preus

Nº	Codi	U	Descripció	Total
4 Gestió de residus				
4.1	GRA020b	m ³	<p>Transport amb camió de residus inerts de maons, teules i materials ceràmics, produïts en obres de construcció i/o demolició, a abocador específic, instal·lació de tractament de residus de construcció i demolició externa a l'obra o centre de valorització o eliminació de residus, situat a 10 km de distància.</p> <p>Criteri de valoració econòmica: El preu inclou el temps d'espera en obra durant les operacions de càrrega, el viatge d'anada, la descàrrega i el viatge de tornada, però no inclou la càrrega en obra.</p> <p>Criteri d'amidament de projecte: Volum teòric, estimat a partir del pes i la densitat aparent dels diferents materials que componen els residus, segons documentació gràfica de Projecte.</p> <p>Criteri de mesura d'obra: Es mesurarà, incloent l'estufament, el volum de residus realment transportat segons especificacions de Projecte.</p>	
	0,116 h		Camió de transport de 10 t amb una capacitat de 8 m ³ i 2 eixos.	55,930 €
	2,000 %		Costos directes complementaris	6,490 €
		3,000 %	Costos indirectes	6,620 €
			Preu total redondeado por m³	6,82 €
4.2	GTA020	m ³	<p>Transport de terres amb camió dels productes procedents de l'excavació de qualsevol tipus de terreny a abocador específic, instal·lació de tractament de residus de construcció i demolició externa a l'obra o centre de valorització o eliminació de residus, situat a una distància màxima de 10 km.</p> <p>Criteri de valoració econòmica: El preu inclou el temps d'espera en obra durant les operacions de càrrega, el viatge d'anada, la descàrrega i el viatge de tornada, però no inclou la càrrega en obra.</p> <p>Inclou: Transport de terres a l'abocador específic, instal·lació de tractament de residus de construcció i demolició externa a l'obra o centre de valorització o eliminació de residus, amb protecció de les mateixes mitjançant la seva cobertura amb teles.</p> <p>Criteri d'amidament de projecte: Volum mesurat sobre les seccions teòriques de les excavacions, incrementades cadascuna d'elles pel seu corresponent coeficient d'esponjament, d'acord amb el tipus de terreny considerat.</p> <p>Criteri de mesura d'obra: Es mesurarà, incloent l'estufament, el volum de terres realment transportat segons especificacions de Projecte.</p>	
	0,107 h		Camió basculant de 12 t de càrrega, de 162 kW.	43,030 €
	2,000 %		Costos directes complementaris	4,600 €
		3,000 %	Costos indirectes	4,690 €
			Preu total redondeado por m³	4,83 €
4.3	GRB020	m ³	<p>Cànon d'abocament per lliurament de residus inerts de formigons, morters i prefabricats produïts a obres de construcció i/o demolició, en abocador específic, instal·lació de tractament de residus de construcció i demolició externa a l'obra o centre de valorització o eliminació de residus.</p> <p>Criteri de valoració econòmica: El preu no inclou el transport.</p> <p>Inclou: Nada.</p> <p>Criteri d'amidament de projecte: Volum teòric, estimat a partir del pes i la densitat aparent dels diferents materials que componen els residus, segons documentació gràfica de Projecte.</p> <p>Criteri de mesura d'obra: Es mesurarà, incloent l'estufament, el volum de residus realment entregat segons especificacions de Projecte.</p>	
	1,129 m ³		Cànon d'abocament per lliurament de residus inerts de formigons, morters i prefabricats, produïts a obres de construcció i/o demolició, en abocador específic, instal·lació de tractament de residus de construcció i demolició externa a l'obra o centre de valorització o eliminació de residus.	7,060 €
	2,000 %		Costos directes complementaris	7,970 €
		3,000 %	Costos indirectes	8,130 €
			Preu total redondeado por m³	8,37 €

V Pressupost: Quadre de preus nº 1

Millora del Camí de Vilaplana i Cal Barraquer

Projecte: Millora del Camí de Vilaplana i Cal Barraquer
Promotor: AJUNTAMENT DE BASSELLA
Situació: Camí de Vilaplana i Cal Barraquer

Arquitecte: Joan Carol Gilibert

V Pressupost: Quadre de preus nº 1

Nº	Designació	Import	
		En xifra (Euros)	En lletra (Euros)
	1 Condicionament del terreny		
1.1	m Perfilat i repassada de cunetes, amb mitjans mecànics.	0,71 €	SETANTA-U CÈNTIMS
1.2	m² Demolició de paviment d'aglomerat asfàltic.	1,78 €	U EURO AMB SETANTA-VUIT CÈNTIMS
1.3	m³ Excavació per esplanació.	4,34 €	QUATRE EUROS AMB TRENTA-QUATRE CÈNTIMS
	2 Fers i paviments urbans		
2.1	m² Ferm rigid.	34,96 €	TRENTA-QUATRE EUROS AMB NORANTA-SIS CÈNTIMS
2.2	m Junt de retracció en paviment continu de formigó, mitjançant tall amb disc de diamant.	8,20 €	VUIT EUROS AMB VINT CÈNTIMS
2.3	m³ Excavació a cel obert, amb mitjans mecànics.	6,57 €	SIS EUROS AMB CINQUANTA-SET CÈNTIMS
2.4	m Marca vial longitudinal.	0,94 €	NORANTA-QUATRE CÈNTIMS
2.5	m³ Base granular.	54,02 €	CINQUANTA-QUATRE EUROS AMB DOS CÈNTIMS
2.6	m Encofrat lateral del paviment	5,46 €	CINC EUROS AMB QUARANTA-SIS CÈNTIMS
	3 Instal·lacions		
3.1	m Cuneta revestida de formigó.	51,81 €	CINQUANTA-U EUROS AMB VUITANTA-U CÈNTIMS
	4 Gestió de residus		
4.1	m³ Transport de residus inerts amb camió.	6,82 €	SIS EUROS AMB VUITANTA-DOS CÈNTIMS
4.2	m³ Transport de terres amb camió.	4,83 €	QUATRE EUROS AMB VUITANTA-TRES CÈNTIMS
4.3	m³ Cànon d'abocament per lliurament de residus inerts a gestor autoritzat.	8,37 €	VUIT EUROS AMB TRENTA-SET CÈNTIMS
	BASSELLA Arquitecte		
	Joan Carol Gilibert		

V Pressupost: Quadre de preus nº 2

Millora del Camí de Vilaplana i Cal Barraquer

Projecte: Millora del Camí de Vilaplana i Cal Barraquer
Promotor: AJUNTAMENT DE BASSELLA
Situació: Camí de Vilaplana i Cal Barraquer

Arquitecte: Joan Carol Gilibert

V Pressupost: Quadre de preus nº 2

1	ACE010	m ³	Excavació per esplanació.	
			Mà d'obra	0,96 €
			Maquinària	3,17 €
			Mitjans auxiliars	0,08 €
			3 % Costos indirectes	0,13 €
			Total per m ³:	4,34 €
			Són QUATRE EUROS AMB TRENTA-QUATRE CÈNTIMS per m³	
2	ACP020	m	Perfilat i repassada de cunetes, amb mitjans mecànics.	
			Mà d'obra	0,14 €
			Maquinària	0,54 €
			Mitjans auxiliars	0,01 €
			3 % Costos indirectes	0,02 €
			Total per m.....:	0,71 €
			Són SETANTA-U CÈNTIMS per m	
3	ADE002	m ³	Excavació a cel obert, amb mitjans mecànics.	
			Mà d'obra	1,03 €
			Maquinària	5,22 €
			Mitjans auxiliars	0,13 €
			3 % Costos indirectes	0,19 €
			Total per m ³:	6,57 €
			Són SIS EUROS AMB CINQUANTA-SET CÈNTIMS per m³	
4	DMF010	m ²	Demolició de paviment d'aglomerat asfàltic.	
			Mà d'obra	0,89 €
			Maquinària	0,81 €
			Mitjans auxiliars	0,03 €
			3 % Costos indirectes	0,05 €
			Total per m ²:	1,78 €
			Són U EURO AMB SETANTA-VUIT CÈNTIMS per m²	
5	ENCO_1	m	Encofrat lateral del paviment	
			Sense descomposició	5,30 €
			3 % Costos indirectes	0,16 €
			Total per m.....:	5,46 €
			Són CINC EUROS AMB QUARANTA-SIS CÈNTIMS per m	
6	GRA020b	m ³	Transport de residus inerts amb camió.	
			Maquinària	6,49 €
			Mitjans auxiliars	0,13 €
			3 % Costos indirectes	0,20 €
			Total per m ³:	6,82 €
			Són SIS EUROS AMB VUITANTA-DOS CÈNTIMS per m³	
7	GRB020	m ³	Cànon d'abocament per lliurament de residus inerts a gestor autoritzat.	
			Maquinària	7,97 €
			Mitjans auxiliars	0,16 €
			3 % Costos indirectes	0,24 €

Projecte: Millora del Camí de Vilaplana i Cal Barraquer
Promotor: AJUNTAMENT DE BASSELLA
Situació: Camí de Vilaplana i Cal Barraquer

Arquitecte: Joan Carol Gilibert

V Pressupost: Quadre de preus nº 2

			Total per m³.....:	8,37 €
			Són VUIT EUROS AMB TRENTA-SET CÈNTIMS per m³	
8	GTA020	m³	Transport de terres amb camió.	
			Maquinària	4,60 €
			Mitjans auxiliars	0,09 €
			3 % Costos indirectes	0,14 €
			Total per m³.....:	4,83 €
			Són QUATRE EUROS AMB VUITANTA-TRES CÈNTIMS per m³	
9	IUD010	m	Cuneta revestida de formigó.	
			Sense descomposició	50,30 €
			3 % Costos indirectes	1,51 €
			Total per m.....:	51,81 €
			Són CINQUANTA-U EUROS AMB VUITANTA-U CÈNTIMS per m	
10	MBG010b	m³	Base granular.	
			Mà d'obra	4,37 €
			Maquinària	6,81 €
			Materials	40,24 €
			Mitjans auxiliars	1,03 €
			3 % Costos indirectes	1,57 €
			Total per m³.....:	54,02 €
			Són CINQUANTA-QUATRE EUROS AMB DOS CÈNTIMS per m³	
11	MSH010	m	Marca vial longitudinal.	
			Mà d'obra	0,24 €
			Maquinària	0,06 €
			Materials	0,59 €
			Mitjans auxiliars	0,02 €
			3 % Costos indirectes	0,03 €
			Total per m.....:	0,94 €
			Són NORANTA-QUATRE CÈNTIMS per m	
12	UFR010	m²	Ferm rígid.	
			Mà d'obra	0,50 €
			Maquinària	9,65 €
			Materials	23,12 €
			Mitjans auxiliars	0,67 €
			3 % Costos indirectes	1,02 €
			Total per m².....:	34,96 €
			Són TRENTA-QUATRE EUROS AMB NORANTA-SIS CÈNTIMS per m²	
13	UXC100	m	Junt de retracció en paviment continu de formigó, mitjançant tall amb disc de diamant.	
			Mà d'obra	4,99 €
			Maquinària	2,81 €
			Mitjans auxiliars	0,16 €
			3 % Costos indirectes	0,24 €

Projecte: Millora del Camí de Vilaplana i Cal Barraquer
Promotor: AJUNTAMENT DE BASSELLA
Situació: Camí de Vilaplana i Cal Barraquer

Arquitecte: Joan Carol Gilibert

V Pressupost: Quadre de preus nº 2

Total per m.....: 8,20 €

Són VUIT EUROS AMB VINT CÈNTIMS per m

BASELLA
Arquitecte

D. Joan Carol Gilibert

PROJECTE DE LES OBRES DE MILLORA D'INFRAESTRUCTURES VIÀRIES D'ACCES A NUCLIS RURALS
HABITATS, SERVEIS BÀSICS I EXPLOTACIONS AGRÀRIES R-21 CAMÍ DE VILAPLANA I CAL BARRAQUER, AL
TERME MUNICIPAL DE BASSELLA, (COMARCA DE L'ALT URGELL)

PLEC DE CONDICIONS

Plec de condicions tècniques generals

1	AMPLITUD DE LA CONTRACTA	3
2	DIRECCIÓ DE L'OBRA	3
3	CONTRACTISTA	3
4	OBLIGACIONS I RESPONSABILITATS	4
5	PERSONAL	5
6	GENERALITATS	6
7	MATERIALS	7
8	DOCUMENTS PER AL CONTRACTISTA	7
9	REPLANTEIG I PROGRAMA DE TREBALLS	8
10	EXECUCIÓ I VARIACIONS DE LES OBRES	9
10.1	GENERALITATS	9
10.2	TREBALLS NOCTURNS	9
10.3	CONSTRUCCIÓ I CONSERVACIÓ DE DESVIAMENTS	9
10.4	SENYALITZACIÓ I ALTRES MESURES DE SEGURETAT A L'OBRA	9
10.5	PRECAUCIONS ESPECIALS DURANT L'EXECUCIÓ DE LES OBRES	10
10.6	OBRES DE CONDICIÓ ESPECIAL	11
11	CONTROL DE QUALITAT	12
12	MODIFICACIONS DEL PROJECTE	12
13	AMIDAMENT I MESURAMENT DE LES OBRES	12
14	VALORACIÓ I PAGAMENT DE LES OBRES	13
14.1	GENERALITATS	13
14.2	VALORACIÓ D'OBRES DEFECTUOSES ACCEPTABLES	13
14.3	PREUS CONTRADICTORIS	14
14.4	EXCÉS D'OBRA	14
14.5	OBRES INCOMPLETES	14
14.6	PARTIDES ALÇADES	14
14.7	ABONAMENTS DE PROVISIONS	14
14.8	OBRES IMPREVISTES	15
14.9	ESGOTAMENTS	15
14.10	MITJANS AUXILIARS	15
15	OBRES COMPLEMENTÀRIES	15
16	SUSPENSIÓ DE LES OBRES I PRÒRROGUES DE TERMINI	15
17	REVISIÓ DE PREUS	15

18	RESCISSIÓ	16
19	FIANCES	16
20	TERMINI D'EXECUCIÓ	16
21	RECEPCIÓ DE LES OBRES	16
22	TERMINI DE GARANTIA	16
23	DEVOLUCIÓ DE LA FIANÇA	17
24	LIQUIDACIÓ DE LES OBRES	17
25	CARÀCTER D'AQUEST CONTRACTE	17

1 AMPLITUD DE LA CONTRACTA

La contracta comprèn tots els materials, la mà d'obra, els mitjans auxiliars i tot el que és necessari per a la realització de les obres, tal i com s'han projectat i amb les variacions autoritzades fins deixar-les llestes, netes, amb bon aspecte, correcte funcionament i perfecte estat d'utilització.

Comprèn també la supressió de les construccions i els elements innecessaris, la retirada de materials sobrers, les restes i la runa, la neteja i el condicionament de les àrees i locals de l'obra i exteriors, que per qualsevol concepte s'hagin utilitzat, per deixar-les en l'estat primitiu o en el que definitivament hagin de quedar.

2 DIRECCIÓ DE L'OBRA

El Director de l'obra és el tècnic designat per l'Administració i gaudeix de les més àmplies facultats per a la millor efectivitat de la seva missió, i se'l designa d'ara endavant com a Director.

Resol les qüestions tècniques d'interpretació del Projecte, inspecciona tot allò que es relaciona amb les obres, directament i indirectament, pot rebutjar aquells elements o pràctiques que, al seu parer, no són adients i dóna les ordres oportunes per a la millor execució de les obres, sempre que no modifiquin les condicions del Contracte.

Pot comprovar, a cada moment, si el Contractista compleix amb totes les obligacions contractuals i legals, i pot conèixer i participar en totes aquelles previsions o actuacions que porta a terme el Contractista relacionades de qualsevol forma amb les obres.

Quan les ordres donades al Contractista referents a les obres, els materials, la neteja, els perills o els perjudicis, si la reparació dels perjudicis causats o d'altres d'anàloga naturalesa no fos acompanyada i oportunitat, el Director de l'obra pot manar d'executar-la amb càrrec al Contractista.

Acredita al Contractista les obres realitzades i practica les liquidacions.

Pot valer-se de col·laboradors, per tal que el representin o el substitueixin en totes o en part de les seves funcions, i ha de comunicar-ho al Contractista perquè els reconegui com a tal. Els col·laboradors estan integrats en la Direcció.

El Director d'obra interpreta el projecte i dóna les ordres per al seu desenvolupament, marxa i disposició de les obres així com les modificacions que creu oportunes sempre que no alterin fonamentalment el Projecte o la classe de treballs i materials que hi són consignats.

El Contractista no pot introduir cap modificació sense l'autorització escrita del Director.

Si alguna part de l'obra classe o dels materials no queda prou especificada, presenta dubtes, resulta alguna contradicció en els documents d'aquest projecte o es pot suggerir alguna solució més avantatjosa durant la marxa de les obres, la Contracta ho ha de posar immediatament en coneixement de la Direcció d'obra, per escrit, i s'ha d'abstenir d'instal·lar els materials o executar l'obra en qüestió fins a rebre l'aclariment o resolució de la Direcció d'obra que també l'ha d'efectuar per escrit.

3 CONTRACTISTA

El Contractista és la part contractant obligada a executar l'obra.

Ha de realitzar bé les obres contractades i en el termini estipulat, sota la seva total i exclusiva responsabilitat i amb subjecció a les condicions del Contracte i a les ordres del Director.

Ha de signar el rebut al duplicat de les ordres que se li donen per escrit i subscriure amb la conformitat o l'objecció els comunicats i/o informes de les obres quan se li requereixi.

Ha de donar compliment tot seguit a totes les ordres que rep del Director sense perjudici del dret de reclamació que l'assisteix. L'exercici d'aquest dret no l'eximeix del compliment de dites ordres, encara que de tal reclamació pot derivar-se'n justa indemnització al Contractista.

El Contractista té dret a que se li justifiqui la recepció de les comunicacions i les reclamacions que adreça al Director i tanmateix se li ha de comunicar per escrit qualsevol ordre verbal que li doni.

El Contractista està obligat a prestar col·laboració al Director i a les persones que el representen o ajuden, per al millor compliment de les seves funcions.

4 OBLIGACIONS I RESPONSABILITATS

El Contractista, o el seu representant, està obligat a ser present en l'obra totes les vegades que el cita el Director per escrit i

especialment en els actes de replanteig, amidaments i recepcions.

En cas d'incompareixença injustificada, perd el dret d'al·legació o reclamació que l'assisteix a tals actes i ha d'estar a les conseqüències, i el Director li ha de lliurar, amb justificant de recepció, els documents que se'n derivin dels mateixos.

Si justifica degudament la falta d'assistència, té un termini de deu dies per reclamar o fer les al·legacions oportunes mitjançant escrit adreçat al Director.

Són a càrrec del Contractista totes les despeses derivades del Contracte i l'execució de les obres entre les quals s'hi compten:

- Mesures de seguretat, senyals i tancaments.
- Replanteig, amidaments, controls de qualitat dels materials i de les obres, així com elements i les obres provisionals o auxiliars.
- Assegurances del personal, les obres, la maquinària, la responsabilitat i els danys a tercers.
- Neteja i vigilància.
- Arbitris, impostos, etc., així com les multes, les sancions o les indemnitzacions per perjudicis que es deriven de l'execució de les obres.
- Els permisos, les llicències i les concessions que són necessaris per a l'execució de les obres, amb exclusió dels que són específics de l'Administració.
- Disposició d'una oficina d'obres en un lloc avinent, degudament condicionada, per al Director. On hi ha d'haver les còpies autoritzades dels documents contractuals del projecte i el llibre d'ordre. En demés s'hi ha de guardar, tots els documents que puguin ser necessaris consultar i també les mostres, el testimoni i qualsevol material que pugui ser convenient conservar.
- Col·locació de cartell indicador de les obres a realitzar amb indicacions expresses del: nom del projecte, promotor, director de l'obra. Import de l'obra, empresa adjudicatària i entitat subvencionadora de l'obra (seguint les especificacions d'aquesta en el seu cas). Les despeses originades aniran a càrrec de l'empresa adjudicatària.

El Contractista respon dels actes propis, dels del personal que li presta servei i també dels subcontractistes. Així mateix respon dels danys causats a l'obra per qualsevol causa, abans de la recepció. També són de la seva exclusiva responsabilitat els danys i el perjudicis causats a tercers bé per la forma d'execució de l'obra, bé per omissió, bé per causa d'accident o bé per supòsit fortuït.

Ha de tenir cura que a causa de les obres, no es pertorbin o malmetin els serveis existents.

Ha d'adoptar sota la seva exclusiva responsabilitat i vigilància les mesures per tal de garantir la més absoluta seguretat del personal de l'obra i de tercers.

Ha de complir i estar al corrent, a cada moment, amb les obligacions que, com a empresa, l'incumbeixen en matèries fiscal, laboral, Seguretat Social, Seguretat i Salut en el treball i de qualsevol altra classe que l'afecten.

Abans de començar les obres ha de comunicar al Director la seva residència i la del seu Delegat, a tots els efectes derivats de l'execució, així com qualsevol variació futura mentre dura. La residència del Delegat ha de ser a la localitat de les obres o altra pròxima, i ha de tenir l'autorització del Director.

El Contractista és l'únic responsable de totes les contravencions que ell comet durant l'execució de les obres, o el personal i elements que hi són relacionats i són del seu exclusiu compte les conseqüències que se'n poden derivar, així com els danys i perjudicis a tercers.

Igualment, el Contractista és l'únic responsable de l'execució de l'obra contractada, i no té dret a indemnització pel major preu a què poden resultar-li les distintes unitats, ni per les errades maniobres que pot cometre durant la seva construcció.

És responsable també davant els Tribunals dels accidents que poden sobrevenir i ha de tenir tot el personal degudament assegurat.

Igualment, és responsable de totes les obligacions legals i econòmiques derivades de les obres contractades.

La Contracta igualment ha de sol·licitar i obtenir els permisos municipals, de Delegació d'Indústria, etc., que, segons la legislació vigent, són precisos per a la realització i funcionament de les obres i instal·lacions.

La propietat de les obres l'ha d'autoritzar tots els documents que calen per a tal fi.

A banda de la senyalització de l'obra especificada en un altre article del plec, s'han de disposar rètols informatius, un a cada extrem de l'obra. Els esmentats rètols informatius s'han de col·locar abans del començament de l'obra i la correcta subjecció i visibilitat s'ha de comprovar en l'acta de replanteig.

La qualitat del material utilitzat ha de ser suficient per garantir-ne la conservació durant la durada de l'obra. En el cas de que s'observin defectes en el mateix, la DIRECCIÓ FACULTATIVA ha d'ordenar la seva immediata reparació o substitució. Si dites

errades no s'esmenen en el termini de 48 hores la direcció facultativa encarregarà nous cartells amb càrrec al contractista.

Els cartells no són d'abonament però la propietat es reserva la possibilitat d'adquirir-los a l'acabament de l'obra amb càrrec a la partida d'imprevistos i al seu valor residual.

De no ésser retirats transcorregut 1 mes des de la data de recepció de l'obra s'entén que el contractista els cedeix gratuïtament a la propietat.

5 PERSONAL

El Contractista designa un Delegat que assumeix la direcció dels treballs i actua com a representant seu a tots els efectes referents a les obres i al compliment del contracte. Ha de residir en un lloc pròxim al dels treballs i ha de tenir suficient solvència tècnica i moral així com facultats per organitzar l'execució de les obres i posar en pràctica les ordres del Director.

La persona que es designa com a Delegat d'obra s'ha de comunicar al Director i aquest l'ha d'acceptar per ell, aquest aprecia lliurement la seva suficiència en tots els aspectes.

El Delegat col·labora amb el Director en la resolució de tots els problemes que es plantegen durant l'execució de les obres.

Quan la complexitat i naturalesa de les obres ho requereix, o bé per circumstàncies especials és convenient, a l'entendre del Director, aquest pot exigir al Contractista que el Delegat tingui titulació professional adient a la

naturalesa de les obres i que el Contractista designi en demés el personal facultatiu necessari sota la dependència d'aquell.

Quan la marxa dels treballs ho justifica, pot reclamar del Contractista la designació d'un nou Delegat o de qualsevol facultatiu que d'ell depèn.

A l'obra ha d'haver-hi sempre el nombre i la classe de personal tècnic, especialista i operaris que fa falta pel volum i naturalesa dels treballs que s'estiguin realitzant, personal amb reconeguda aptitud i experiència.

El Contractista respon de la idoneïtat i de la disciplina del personal assignat a l'obra. El Director té, a cada moment, la facultat d'exigir al Contractista la separació de l'obra de qualsevol persona que consideri inadequada, sense que el Contractista pugui reclamar perjudici per tal fet.

Si ho creu necessari, el Director pot designar vigilància a l'obra, sota la seva dependència. Cap part de l'obra no pot ser subcontractada sense autorització de la direcció tècnica.

L'autorització pel contractista de prestacions i serveis auxiliars de tercers, no allibera el contractista de les seves obligacions i responsabilitats.

La propietat no és responsable subsidiària dels deutes contrets pel contractista.

6 GENERALITATS

Es fa constar, als efectes oportuns, que per tractar-se d'obres públiques el contractista té el coneixement previ de la possible existència de nombroses i diferents servituds de l'obra, com per exemple esteses d'empreses privades (gas, telèfons, electricitat, canonades) o de serveis públics (aigua, clavegueram).

Ja que es tracta d'informació dispersa entre els diferents titulars i essent útil només en quant estigui actualitzada a la data de començament dels treballs, s'inclou únicament en el projecte la relació de serveis existents per tal de facilitar i orientar a l'hora d'executar l'obra. Tot i això el contractista queda obligat a sol·licitar dita informació a les diferents companyies i als ajuntaments afectats abans de començar els treballs en compliment de l'establir a l'art. 7.

L'exacta localització, mitjançant cales, d'aquests serveis, el seu manteniment durant l'execució dels treballs (o la seva reposició a la finalització dels mateixos) i les possibles dificultats o minves de rendiment que la presència ocasioni, no són mai d'abonament, i es consideren com a despeses incloses en els preus unitaris.

No són tampoc d'abonament les despeses de manteniment o les de reparació per trencament, avaries, etc., que es produeixen en els anomenats serveis per les obres, fins i tot quan la seva posició no respon a la informació rebuda o són traçats imprevisibles ja que es considera que el contractista ha incomplert l'obligació de localitzar la seva posició exacta mitjançant cales, treball que el seu cost queda inclòs en el projecte tal i com s'ha dit.

Són d'abonament, sempre que la Direcció Facultativa les consideri obres necessàries per a l'execució del projecte i les autoritzi expressament, les modificacions de traçat (provisionals o definitives) o el seu reforç, amb preus de projecte o en el seu defecte, amb preus contradictoris.

El contractista té el deure d'avisar a la Direcció Facultativa quan el mal estat dels serveis trobats durant els treballs aconsella la seva reparació o renovació.

El contractista queda, a més, obligat a realitzar els treballs de millora puntual necessaris per arranjar els defectes detectats en la forma que determinen els serveis tècnics competents. Dits treballs són d'abonament als preus del projecte i, en el seu defecte, a preus contradictoris.

Ambdós casos, l'abonament es realitza amb càrrec a la partida d'imprevistos o es redacta l'oportú projecte addicional d'obres.

L'existència de serveis en nombre tal que impedeix l'excavació continuada a màquina a la generalitat o en zones importants de l'obra s'ha de plantejar a la direcció d'obra qui valora els fets i decideix les superfícies i/o volums que s'han d'abonar.

Les dificultats presentades per obstacles aïllats a l'execució normal de les unitats d'obres diferents de la pròpia excavació (per exemple: col·locació de canonades, extensió i compactació de fers, etc.) es consideren sempre incloses en els respectius preus.

7 MATERIALS

Comprenen totes les matèries, els productes, els elements i els mecanismes que entren a formar part integrant de les obres i les instal·lacions.

Han de ser de primera qualitat dintre de la seva classe. Segons la seva naturalesa han de ser nous, sense defectes, en perfecte estat de conservació i ús. Han de complir les instruccions i les normes promulgades per l'Administració referents a condicions generals, homologació i control de qualitat, sense perjudici de les específiques que estableix el corresponent plec.

Han d'arribar a l'obra i s'han d'arreplegar en la seva presentació original, amb les marques de fàbrica, precintes i tots aquells distintius que els caracteritzen.

Les característiques dels materials insuficientment especificats al Plec de Condicions, o que no hi siguin continguts, les defineix el Director, i en el seu defecte seran dels tipus i qualitats emprats normalment per l'Empresa subministradora del servei.

Els materials a emprar han de ser acceptats pel Director abans de l'adquisició i arreplec a l'obra, amb aquesta finalitat el Contractista ha de lliurar-li oportunament les mostres, els catàlegs, les garanties, les anàlisis, els assaigs, els certificats i les especificacions suficients que permetin un judici clar de les qualitats dels materials proposats i la seva conveniència. Altrament, el Director pot manar retirar-los, encara que estiguin col·locats o suposin demolir parcialment l'obra, sense dret a indemnització. Si el Director creu necessari fer-ne analitzar o assajar algun, designa un laboratori perquè ho realitzi, atès el que preveu l'epígraf núm. 12. S'han d'arreplegar en els llocs i la forma adients, que assegurin la bona conservació, i no destorbin ni ofereixin perill. També cal mantenir-los sempre en bones condicions.

L'acceptació prèvia dels materials no suposa l'autorització definitiva, i es poden substituir, àdhuc després de col·locats, aquells que no reuneixen les condicions, els que tenen característiques distintes o defectes no percebuts en el primer reconeixement, per més que estiguin inclosos amidaments i certificacions. Les despeses que s'originen sempre són a càrrec del Contractista.

8 DOCUMENTS PER AL CONTRACTISTA

El Contractista rep un exemplar del Projecte de les obres que ha contractat. Pot adquirir en demés al seu càrrec totes les còpies dels plànols i d'altres documents que necessita per executar les obres, però no pot fer ús del Projecte i dels altres documents per altres fins que no són els estrictament contractuals, així com tampoc exhibir-los o cedir-los a tercers.

Els documents que queden incorporats al Contracte, salvat d'indicació distinta en les clàusules administratives, són:

- Memòria
- Plànols
- Plec de Condicions
- Pressupostos Parcial
- Quadre de Preus d'Unitats d'Obra
- Pressupost General

La inclusió en la contracta de les cubicacions i amidaments no implica l'exactitud respecte a la realitat.

Tots els altres documents i altres dades són informatius. El Contractista s'ha d'encertar de l'exactitud i procurar-se aquells altres que pot necessitar.

En cas de contradicció entre el Plec de condicions i els plànols, preval el primer.

Tot allò que s'esmenta en el Plec de Condicions i omès en els plànols o viceversa, ha de ser executat com si estigués contingut a ambdós documents, sempre que la unitat d'obra quedi suficientment definida i tingui preu en el Contracte.

9 REPLANTEIG I PROGRAMA DE TREBALLS

Adjudicades les obres, el Contractista ha de fer el replanteig en el termini legalment establert. Comprèn com a mínim els eixos principals que situen i caracteritzen les diverses parts de l'obra, així com els punts fixos i auxiliars necessaris pels successius replanteigs de detall, marcats de forma invariable i duradora. Quan ho té enllestit ho ha de comunicar al Director per a la seva comprovació. S'aixeca Acta i se'n lliura un exemplar al Contractista.

En l'Acta de replanteig hi ha de constar la conformitat o la disconformitat del replanteig respecte als documents contractuals del projecte així com qualsevol circumstància que pot afectar el compliment del Contracte.

Quan es fa constar alguna diferència o circumstància que implica una variació sensible del Projecte, s'han de valorar pel Director de l'obra les repercussions, als preus del Contracte, i s'ha de trametre a l'Administració perquè resolgui.

El contractista es responsabilitza de la conservació dels punts de replanteig.

Immediatament, el Contractista ha d'iniciar les obres i comunicar la data al Director, a qui ha de presentar el Programa de Treball que ha de contenir:

- Programa de les obres a realitzar, classe i volum.
 - Mitjans que s'han d'emprar, amb expressió de la classe i el rendiment mitjà.
 - Valoració mensual i acumulada de l'obra programada.
 - Representació gràfica de les diverses activitats.
 - El Programa de Treball i els mitjans a emprar han de ser aprovats pel Director.
- El termini d'execució comença a comptar des de la data de replanteig.

10 EXECUCIÓ I VARIACIONS DE LES OBRES

10.1 GENERALITATS

Els treballs s'han d'executar segons les condicions del Contracte i d'acord amb el programa de Treball aprovat, dels quals no pot diferir substancialment sense autorització.

La maquinària i altres elements de treball que s'han d'aportar a l'obra segons el programa o que el Director creu necessaris, han d'estar sempre en bones condicions i quedar adscrits durant l'execució de les unitats en què s'han d'utilitzar. No es poden retirar sense el consentiment del Director.

Les unitats d'obra realitzades amb materials o en forma distinta al prescrit en els documents del Contracte sense autorització prèvia, i les defectuoses, no s'han de pagar. El Director té la facultat d'exigir la demolició i reconstrucció de les parts que no compleixen les condicions establertes o si sospita, amb fonamentació que no les compleixen, i ha de realitzar-ho el Contractista al seu càrrec, el qual en demés és responsable dels perjudicis que, per aquesta causa, poden produir a l'Administració. Si demolida alguna part sospitosa de l'obra resulta que reunia les condicions exigibles al Contractista, se l'ha d'indemnitzar.

Si el Contractista substitueix un material per un altre de millor qualitat sense l'ordre escrita del Director, es paga únicament el preu estipulat al Contracte. Si realitza major volum d'obra sense que si li hagi ordenat, es realitza el pagament només de la part projectada. Si l'excés d'obra no és admissible, el Contractista està obligat a demolar-la.

Fins a la recepció, el Contractista respon de l'execució de l'obra contractada i de les faltes que hi hagin.

El muntatge d'elements i realització de les obres s'ha d'efectuar amb estreta subjecció a aquest Projecte, normes i disposicions oficials que li són d'aplicació i a les ordres que dona el Director d'obra.

S'han d'efectuar amb els mitjans auxiliars necessaris i mà d'obra especialitzada i segons el bon art de cada ofici, de manera que a més del bon funcionament, han de tenir un bon aspecte i quedar perfectament acabades i en perfectes condicions de durada i conservació.

10.2 TREBALLS NOCTURNS

Els treballs nocturns han de ser prèviament autoritzats pel director i realitzats només en els unitats d'obres que ell indica. El contractista ha d'instal·lar els equips d'il·luminació del tipus i intensitat que el director ordena i els ha de mantenir en perfet estat, mentre duren els treballs nocturns.

10.3 CONSTRUCCIÓ I CONSERVACIÓ DE DESVIAMENTS

Si, pel fet de preveure en els documents contractuals, o per necessitats sorgides posteriorment, fos necessària la construcció de desviaments provisionals o rampes d'accés als trams parcialment o totalment acabats, s'han de construir d'acord amb les característiques que figuren en els corresponents documents contractuals del projecte o, en el seu defecte, de manera que han de ser adequats al trànsit que han de suportar i segons les ordres del director. La seva conservació durant el termini d'utilització és a compte del contractista.

10.4 SENYALITZACIÓ I ALTRES MESURES DE SEGURETAT A L'OBRA

El contractista, des del mateix començament de l'obra, té l'obligació expressa de garantir per tots els mitjans possibles la seguretat dels seus propis treballadors i de les persones i béns en general. Per això, ha de senyalitzar les obres (o altres zones properes que siguin necessàries) de forma correcta i suficient i dirigir l'execució dels treballs de forma prudent.

En conseqüència, els accidents o danys que es puguin produir, imputables a les obres o a la seva senyalització són de la responsabilitat exclusiva del contractista.

Abans de procedir a qualsevol regulació i, en el seu cas, desviament del trànsit afectat (tant de vianants com motoritzat) el contractista ha de sol·licitar de la Direcció Facultativa l'autorització oportuna i la realització de les gestions necessàries davant l'organisme competent (guàrdia urbana, Ministeri de Foment, Generalitat, etc.).

Els treballs de senyalització, de regulació del trànsit, les actuacions destinades a garantir la seguretat de l'obra i tots els mitjans materials que són necessaris per a tot això (senyals, tancaments, marques VIÀRIES, balises reflectores i lluminàries, enllumenat nocturn, vigilants, etc.) es consideren despeses incloses en els preus unitaris del projecte.

La presència, regular o no, de tècnics municipals (o membres de la guàrdia urbana, Ministeri de Foment, etc.) en la seva funció de control i comprovació no eximeix ni relleva el Contractista d'aquesta responsabilitat, només en els casos que la direcció facultativa hagi rellevat el contractista en les seves funcions de direcció de treballs.

La Direcció Facultativa ha d'advertir el contractista de totes les deficiències que observa i ha de ser considerat com a d'obligat compliment per part del contractista.

La repetició dels esmentats defectes o la poca diligència en la seva correcció s'ha d'anotar per la Direcció Facultativa al Llibre d'Ordres i una còpia del full ha de ser tramesa a l'òrgan contractant a efectes oportuns.

10.5 PRECAUCIONS ESPECIALS DURANT L'EXECUCIÓ DE LES OBRES

10.5.1 Pluges

Durant les diverses etapes de la construcció, les obres s'han de mantenir sempre en perfectes condicions de drenatge. Les cunetes i altres desguassos s'han de conservar i mantenir de manera que no es produeixin erosions en els talussos adjacents.

10.5.2 Gelades

Si hi ha temor que es produeixin gelades, el contractista de les obres ha de protegir totes les zones que poden quedar perjudicades pels efectes conseqüents. Les parts d'obra malmeses s'han d'alçar i reconstruir a la seva costa, d'acord amb el que s'assenyala en aquestes prescripcions.

10.5.3 Incendis

El contractista s'ha d'atènyer a les disposicions vigents per a la prevenció i control d'incendis i a les instruccions complementàries que figuren en les prescripcions tècniques, o que dicta el director. En tot cas, ha d'adoptar les mesures necessàries per evitar que s'encenguin focs innecessaris, i és responsable d'evitar la propagació dels que es requereixen per a l'execució de les obres, així com dels danys i perjudicis que es poden produir.

10.5.4 Ús d'explosius

L'adquisició, el transport, l'emmagatzematge de les metxes, els detonadors i els explosius s'ha de regir per les disposicions vigents que regulen la matèria i per les instruccions especials complementàries que dicta el director.

Els magatzems d'explosius han de ser clarament identificats i estar situats a més de 300 m de la carretera o de qualsevol construcció.

En les voladures s'ha de posar especial cura en la càrrega i encesa de les barrinades, i s'ha d'avisar de la descàrrega amb antelació suficient per evitar possibles accidents.

L'encesa de les barrinades s'ha de fer, de ser possible, a hora fixa i fora de la jornada de treball, durant els descansos del personal operari al servei de l'obra en la zona afectada per les voladures, i no és permesa la circulació de persones o vehicles dintre del radi d'acció de les barrinades, des de cinc minuts abans d'encendre les metxes fins després que hagin esclatat totes.

Sempre que sigui possible, l'encesa s'ha d'efectuar mitjançant comandament elèctric a distància, o s'han d'emprar metxes i

detonadors de seguretat.

El personal que intervé en la manipulació i utilització d'explosius ha de ser de reconeguda pràctica i perícia en aquestes feines i ha de reunir les condicions adequades, en relació amb la possibilitat que correspon a aquestes operacions.

El contractista ha de subministrar i col·locar els senyals necessaris, per advertir al públic del seu treball amb explosius. L'emplaçament i estat de conservació ha de garantir, sempre, la perfecta visibilitat.

Correspon al contractista, en el seu treball de direcció i gestió de l'obra la prevenció dels danys que es puguin produir per pluges, gelades, altres accidents atmosfèrics, voladures, etc.

Les despeses que els esmentats treballs poden produir es consideren incloses en els preus i en conseqüència no són en cap cas d'abonament a excepció dels casos previstos a *l'art. 132 del Reglament general de contractació de l'Estat (vegeu clàusula 14 del PCAG)*

Tampoc són d'abonament els danys produïts per l'omissió de les esmentades tasques preventives.

El contractista és el responsable únic dels danys a tercers que per les causes esmentades es puguin produir.

10.6 OBRES DE CONDICIÓN ESPECIAL

Sempre que, a judici del director de l'obra, hi hagi algunes parts de l'obra que, per llur índole particular, requereixen especial cura, es poden designar tres o més especialistes acreditats perquè el contractista triï el que ha d'executar-la, sempre que el preu que compti els esmentats especialistes estigui dintre del Quadre de Preus que acompanya al projecte amb un marge d'un 5% a favor del contractista, en concepte d'indemnització per despeses generals.

Aquest mateix dret es reserva al director per a certs materials la fabricació dels quals requereix condicions especials.

Si el contractista executa alguna part de les obres en forma defectuosa, o malament, per error o contràriament a les bones normes de la construcció, ordres rebudes o que no s'ajusta al projecte, l'ha de demolir i tornar a fer, tantes vegades com sigui necessari, i les despeses que això ocasioni aniran al seu compte.

Si les deficiències no comprometen la seguretat, funcionament, utilitat i bon aspecte dels treballs d'una manera essencial, i no poden, a judici del director de l'obra, conservar-se, el contractista pot reparar-la fins a deixar-la de la millor manera possible, i sofrir en aquest cas, la peça o element, el desmèrit que pugui tenir a judici del director.

La interpretació del projecte és missió exclusiva del director de l'obra, el qual resol segons el seu criteri qualsevol dubte i supleix les omissions que poden haver-hi en el projecte.

Qualsevol dubte, deficiència o ommissió ha de ser aclarit i reposat abans de començar els treballs a què fa referència.

11 CONTROL DE QUALITAT

Per controlar la qualitat de les obres, el Contractista ha d'efectuar, al seu càrrec, els assaigs en les condicions i freqüència que s'estableixen al Plec de condicions i en el seu defecte en les instruccions i normes oficials. Si no està regulat per cap dels documents ressenyats s'ha de procedir segons determina el Director.

Durant el decurs de les obres, i en el seu període de garantia el Director pot ordenar que es realitzin quantes proves, assaigs i anàlisis que cregui oportunes per comprovar la qualitat dels materials i bona execució de l'obra efectuada encara que els materials no estiguin indicats en aquest plec. El Contractista està obligat a donar totes les facilitats que calguin, aportar els mitjans auxiliars i el personal necessaris i suportar al seu càrrec, totes les despeses que es puguin originar fins un import màxim de l'1% del pressupost de l'obra.

De les proves realitzades s'ha d'estendre Acta que s'ha de tenir en compte per la recepció de l'obra.

En cas de disconformitat del Contractista amb els assaigs efectuats s'ha d'acudir a un Laboratori oficial designat pel Director, perquè les efectui.

12 MODIFICACIONS DEL PROJECTE

No s'admet cap variació sobre l'obra definida en el projecte ni sobre l'execució establerta en el programa de treball, sense l'autorització escrita del Director de l'obra. Qualsevol dubte, deficiència o ommissió al projecte ha de ser aclarida pel Contractista abans de començar les unitats d'obra a què es refereixi.

L'Administració pot, durant l'execució de les obres, suprimir la realització d'alguns treballs o afegir-ne altres no previstes, sempre que el total de les supressions o addicions valorades als preus de Contracte no disminueixin o sobre pugin més d'un vint per cent del total de l'obra contractada i en el cas d'excedir-ne, sempre que el Contractista hi estigui d'acord.

Amb independència de les supressions o condicions esmentades, el Contractista ha d'introduir les modificacions que li ordena

el Director, quan les creu imprescindibles per mantenir totes les condicions d'estabilitat, seguretat i qualitat previstes en el projecte. Si aquestes modificacions per la quantia o naturalesa justifiquen variacions sensibles de preu o termini d'execució, el Contractista ha de sol·licitar per escrit que es tinguin en compte i l'Administració acordarà el que cregui adient.

El Contractista pot proposar també modificacions sobre l'obra projectada, degudament justificades al Director i aquest les resol d'acord amb les seves facultats. Si a les variacions o a les modificacions hi figura alguna unitat d'obra, el preu de la qual no compta en el Contracte ni se'n pot deduir, s'ha de determinar pel sistema de preus contradictoris, a partir fins on sigui possible dels costos elementals que figuren en el projecte i en tot cas als corresponents a la data de la seva licitació.

Només són considerades com a millores i modificacions del Projecte aquelles que hagin estat ordenades expressament per escrit per la Direcció d'obra i convingut preu abans d'executar-les.

L'entitat contractant tindrà dret a segregat de la contracta, totalment o parcial, totes les obres que cregui convenient, sempre que l'import de les segregacions no excedeixi de la cinquena part de l'import total de la contracta. La contracta en cap cas no podrà pretendre cap segregació.

13 AMIDAMENT I MESURAMENT DE LES OBRES

Les obres s'amiden per unitats completament acabades, i se'ls aplica a cadascuna el mètode que especifiquen els documents del Contracte i, per defecte, a criteri del Director. Als amidaments hi ha d'assistir el Contractista, el qual pot manifestar les observacions i les reclamacions que cregui oportunes.

Aquelles parts o unitats que han de quedar ocultes, o impliquen la desaparició d'elements necessaris per poder efectuar l'amidament, aquest s'ha de fer al moment oportú. El Contractista ha d'avisar amb temps suficient al Director perquè pugui prendre les dades necessàries, altrament aquest actua segons el seu bon criteri i el Contractista ha d'acceptar el resultat.

Les unitats que s'han de pagar a pes, es comprovaran abans de posar-les en l'obra, en presència del Director.

Pel que fa a l'amidament i mesurament de les obres és d'aplicació també tot el que disposen les prescripcions particulars quant a això.

Les unitats s'abonen pel seu volum, pel seu pes, per la seva superfície, per la seva longitud o pel seu nombre d'unitats realment executades, d'acord a com figuren especificades al Quadre de Preus corresponent. Per a les unitats noves que poden presentar-se s'ha d'especificar clarament la forma d'abonament en convenir el seu preu actual contradictori. En altres casos, s'ha d'estar a l'admès a la pràctica habitual.

14 VALORACIÓ I PAGAMENT DE LES OBRES

14.1 GENERALITATS

Es paguen al Contractista les obres que realment ha portat a terme d'acord amb el projecte i les modificacions autoritzades.

Amb aquesta finalitat el Director lliura la certificació de les unitats d'obra acabades, en els terminis establerts en el Contracte i per defecte mensualment. Per això es fa la relació valorada dels treballs realitzats "a l'origen" previ amidament. La contracta tindrà un termini de vuit dies per examinar-ho i donar la seva conformitat i objeccions.

Les relacions valorades i les certificacions consegüents tenen caràcter provisional i els pagaments a què donen lloc es conceptuen a la bestreta, i queden pendents de la liquidació final per a la confirmació o la rectificació.

Sempre que en el Contracte no s'especifica una modalitat distinta, les obres es valoren als preus d'execució material que figuren en el projecte, als especials establerts i si escau, als que es fixen contradictòriament. Se'ls ha d'augmentar el tant per cent adoptat per obtenir el Pressupost de Contracta i del resultat es descompta la baixa obtinguda en la rematada.

Les obres de terra s'amiden i es valoren segons les unitats d'obra definides i aplicades en els pressupostos parcials d'execució material, amb els preus emprats en el mateix document, bé si són resultat de preu d'unitat d'obra, bé de preu mitjà establert en el projecte. Els preus mitjans establerts corresponen a estudis previs del terreny o a estimacions d'altres obres realitzades en la mateixa població o contrada. Els percentatges dels diferents components del terreny s'entenen a risc i ventura del Contractista, sempre que les clàusules administratives o el Contracte no especifiquin altra modalitat.

Tots els treballs, els mitjans auxiliars i els materials necessaris per a la correcta execució i acabat de qualsevol unitat d'obra, es consideren inclosos al preu de la mateixa, encara que no hi figurin tots els especificats en la descomposició o en la descripció dels preus.

14.2 VALORACIÓ D'OBRES DEFECTUOSES ACCEPTABLES

Si per excepció s'ha executat alguna obra que no es troba arreglada exactament a les condicions de la contracta, però que, tanmateix, és admissible a judici del director, aquest proposa al contractista la rebaxa que sembli justa en el preu.

El contractista pot optar entre acceptar la rebaixa proposada o demolir l'obra a la seva costa i refer-la, d'acord amb les expressades condicions.

14.3 PREUS CONTRADICTORIS

Si s'esdevé algun cas en què fos necessari fixar un nou preu perquè la unitat d'obra no està compresa a la contracta o perquè les seves característiques difereixen substancialment de les del contracte, s'ha d'estudiar i convenir-lo contradictòriament pel següent sistema:

El contractista, a partir dels quadres de preus del pressupost de l'obra, formula per escrit, sota la seva signatura, el preu que, al seu judici, ha d'aplicar-se a la nova unitat.

El director de l'obra o aquella persona que designa estudia el que, al seu criteri, s'ha de fixar.

Si ambdós preus coincideixen, la direcció formula l'acta d'avinença, igual que si qualsevol petita diferència o error fos salvat per simple exposició i convicció d'una de les parts, i queda així formalitzat el preu contradictori.

Si no és possible conciliar per simple discussió els resultats, el director proposa a la propietat que adopti la resolució que estimi convenient als seus interessos.

14.4 EXCÉS D'OBRA

El contractista únicament té dret a percebre l'import de l'obra pressupostada, ara bé, si les diferències entre aquesta i l'executada són remarcables, a judici de la direcció facultativa i sota l'aprovació d'aquesta, es podrà reclamar l'excés d'amidament.

No s'abonarà l'obra en excés, en relació amb la definida en el projecte, si a criteri de la direcció facultativa ha estat innecessàriament executada, i sense haver-ho ordenat.

14.5 OBRES INCOMPLETES

Quan cal valorar obres incompletes s'apliquen els preus del projecte segon les unitats que hi consten, segons el Quadre de Preus Núm. 2. Aquelles unitats que no estan completament acabades no es valoren, i el contractista les pot acabar completament o renunciar a l'import de les efectuades parcialment. No es pot pretendre la valoració de cada unitat d'obra fraccionada en forma distinta a la valoració de dit quadre.

En cap d'aquests casos no tindrà el contractista dret a cap reclamació fonamentada en insuficiència als preus del dit Quadre en l'omissió dels costos de qualsevol dels elements que constitueixen els referits preus.

14.6 PARTIDES ALÇADES

Les obres que figuren al Pressupost d'aquest Projecte per quantitat alçada i que hauran de ser executades d'acord amb les prescripcions d'aquest Plec, seran amidades i valorades com les restants, d'acord amb els preus que figuren al Quadre de Preus núm. 1, i si es tractés d'unitats d'obra no incloses en dit quadre s'abonaran al preu que es fixi contradictòriament, prèviament aprovat per la Direcció d'obra.

Les partides alçades de pagament íntegre es paguen al contractista a l'acabament dels treballs en les condicions adequades.

No s'abonarà cap partida alçada en concepte de mitjans auxiliars, puix que totes les despeses d'aquest índole són incloses als corresponents preus unitaris.

14.7 ABONAMENTS DE PROVISIONS

Els materials arreplegats a peu d'obra, sempre que siguin útils i no hi hagi perill que desapareguin de les obres o es deteriorin, es poden valorar, al parer del Director, al 75 % del preu que figura en el

Quadre de Preus núm. 1. En cas de rescissió del contracte es paguen per la totalitat del seu valor, sempre que reconeixin les condicions esmentades.

14.8 OBRES IMPREVISTES

Les obres no previstes s'abonen pels quadres de preus d'aquest pressupost, segon el volum d'obra corresponent, i s'estableix, si cal, pel fet de no figurar les dites unitats en el Pressupost, en preus contradictoris precisos.

El dit preu contradictori el formarà el Director a partir dels que han servit per a la formació del pressupost d'aquest projecte o, si no hi hagués base, pels d'ús comú a la localitat als preus oficials quedant obligat el contractista a acceptar-los.

14.9 ESGOTAMENTS

No s'abonaran les despeses d'esgotament que, per qualsevol causa poguessin tenir les unitats d'obrapròpiament dites, per raó de la presència d'aigua o posició, com disminució del rendiment, primes al personal, botes i vestits d'aigua, etc., els quals es consideren inclosos en els preus de les unitats.

14.10 MITJANS AUXILIARS

En cas de rescissió per incompliment del contracte per part del contractista, els mitjans auxiliars del constructor podran ser utilitzats lliurement i gratuïtament per la Direcció d'Obra per a la terminació dels treballs.

Si la rescissió sobrevé per altres causes els mitjans auxiliars del constructor podran ser utilitzats per la Direcció d'obra fins a l'acabament dels treballs, gratuïtament, si la quantitat d'obra executada assolís els 4/5 de la totalitat i mitjançant el pagament del 10% anual del valor en que hagin estat taxats els dits mitjans auxiliars, si la quantitat d'obra executada no assolís la xifra anteriorment esmentada.

En qualsevol cas, tots aquests mitjans auxiliars quedaran propietat del contractista, un cop acabades les obres, però no tindrà dret a cap reclamació pels desperfectes a que el seu ús hagi donat lloc.

15 OBRES COMPLEMENTÀRIES

Obres complementàries són les que per la seva naturalesa, no es poden preveure o detallar suficientment, sinó és en el decurs dels treballs.

S'efectuen d'acord amb el projecte, els plànols que es lliuren al Contractista i les ordres que dona el Director. S'executen en les mateixes condicions i prescripcions que la resta del Projecte.

16 SUSPENSÍO DE LES OBRES I PRÒRROQUES DE TERMINI

Si per causa de força major s'han de suspendre totalment o parcialment les obres, el Contractista ho ha de comunicar per escrit al Director tan aviat com es produeix la causa o paralizació. Sense aquest requisit no pot tenir-se en compte per a la pròrroga de termini, encara que fos procedent.

Sempre que l'Administració acorda la suspensió total o parcial de les obres i aquesta suspensió pugui produir danys o perjudicis demostrats al Contractista, la determinació ha d'atendre entre altres factors, la perturbació, el ritme previst de les obres i les seves conseqüències, la utilització de la maquinària, les instal·lacions i el personal.

17 REVISÍO DE PREUS

El Contracte s'entén a risc i ventura del Contractista sense que pugui sol·licitar augment de preu o indemnització, llevat que disposicions de caràcter oficial que li siguin aplicables estableixin la clàusula revisoria, o s'accepti i reguli expressament bé en les clàusules administratives bé en el contracte.

18 RESCISÍO

Si l'execució de les obres no fos adequada o si el material presentat no reunís les condicions necessàries, es podrà procedir a la rescissió del contracte amb pèrdua de la fiança.

En aquest cas, es fixarà un termini per determinar les unitats, la paralizació de les quals pogués perjudicar les obres, sense que durant aquest termini no es comencin nous treballs. No s'abonaran les provisions que s'haguessin efectuat.

19 FIANCES

La contracta en el termini de 48 hores, a comptar de la data en què se li comunicui l'adjudicació, dipositarà com a fiança a l'Ajuntament, com a dipòsit per respondre del compliment del present Plec de Condicions, l'1% de l'import líquid a que ascendeixen les obres contractades, amb deducció de la baixa de concurs.

A més d'aquesta fiança, es retindrà en el mateix concepte el 10% de l'import de cadascuna de les liquidacions parcials.

20 TERMINI D'EXECUCÍO

Els treballs començaran dintre dels vuit dies naturals a comptar de la data de la publicació de l'adjudicació i es donarà coneixement per escrit a Director d'obra de la data de començament dels treballs, data des de la qual es començarà a comptar el termini d'execució de les obres compreses en el present Plec de Condicions.

Per cada dia de demora en la finalització dels treballs respecte al termini fixat, li serà imposada una multa de quantitat a fixar pel Director.

Si per qualsevol causa, aliena per completa a la Contracta, no fos possible començar els treballs en la data prefixada, o els hagués de suspendre, se li concedirà la pròrroga estrictament necessària per part de la Direcció d'Obra.

En cas que la Contracta no comencés a reprendre els treballs dintre de les 48 hores següents, es durà a terme la rescissió de la Contracta amb pèrdua de la fiança.

21 RECEPCIÓ DE LES OBRES

Quaranta-cinc dies abans d'acabar-se les obres, el Contractista ho ha de comunicar per escrit al Director i dintre del mes següent del final, s'ha de fer la recepció. El Contractista lliura les obres i les rep l'Administració en la forma reglamentària, sempre que estiguin ben realitzades i en bon estat. De la recepció s'ha d'estendre Acta, amb tants exemplars com sigui necessari, un dels quals es lliura al Contractista. En aquesta acta pot fer-se constar les al·legacions que s'estimin pertinents. En cas d'incompareixença justificada poden fer-se les al·legacions per escrit en el termini de deu dies.

En cas de trobar-se l'obra en estat de recepció, es farà constar així l'acta i Director d'obra donarà a la contracta les instruccions precises i detallades per reparar els defectes observats, fixant-se un termini per efectuar-li-ho, expirat el qual es farà nou reconeixement. Les obres requerides en les dites instruccions seran de compte i càrrec de la contracta.

Si la contracta no hagués complert, es declararà rescindida la contracta, amb pèrdua de fiança, de no ser que l'Entitat contractant cregui prudent concedir un nou termini que serà improrrogable.

22 TERMINI DE GARANTIA

Rebudes les obres comença a comptar el termini de garantia d'un any, salvat d'especificació distinta.

Durant aquest temps el Contractista ha de conservar l'obra segons les condicions que fixa el Plec o les prescripcions particulars. Ha de respondre dels danys i de la deterioració que pugui produir-se en l'obra, a no ser que es provi que els mateixos han estat causats pel mal ús que haguessin fet els usuaris o Entitat encarregada de l'explotació. En aquest supòsit té dret al reembossament de l'import dels treballs que s'hagin de fer per restablir l'obra a les condicions degudes.

23 DEVOLUCIÓ DE LA FIANÇA

Aprovades la recepció i liquidació definitives es tornarà la fiança a la Contracta, després de que la Contracta hagi acreditat que no hi ha cap reclamació contra aquella, de tots aquells pagaments que es relacionen amb les obres.

En abandonar la Contracta les obres, estarà obligada a deixar desocupats i nets els locals i terrenys, que hagin ocupat.

24 LIQUIDACIÓ DE LES OBRES

Rebudes les obres s'ha de fer l'amidament general i definitiu, amb assistència del Contractista. Per les parts que resten ocultes o inaccessibles serveixen les dades del moment de l'execució.

Es valoren les unitats d'obra corresponent als preus que per cada unitat consta en els pressupostos parcials d'execució material del projecte, o els establerts i aprovats posteriorment.

El Contractista pot posar de manifest les objeccions a la liquidació que cregui oportunes, en el termini de trenta dies; una vegada transcorregut el termini sense manifestar cap objecció, s'entén que n'està conforme.

25 CARÀCTER D'AQUEST CONTRACTE

Es voluntat d'ambdues parts contractants que, un cop acceptat el present Plec de Condicions tingui, respecte del seu compliment, la mateixa força i valor d'una escriptura pública, degudament atorgada amb el reintegrament corresponent a la Hisenda.

Tant l'entitat contractant, com la contractada, es reserven la facultat d'elevat aquest document a escriptura pública en qualsevol estat de l'obra.

Els impostos de drets Real i Timbres seran d'exclusiu càrrec de la Contracta, així com totes les altres contribucions, impostos i arbitris.

Plec de condicions tècniques particulars

1	ASPECTES GENERALS	2
1.1	UNITATS D'OBRA	2
1.2	DESCRIPCIÓ DE LES OBRES.....	6
1.3	DIRECCIÓ D'OBRA.....	7
1.4	DESENVOLUPAMENT DE LES OBRES	9
1.5	AMIDAMENTS I ABONAMENT	13
2	Materials bàsics	14
2.1	ASPECTES GENERALS	14
2.2	MATERIALS PER A TERRAPLENS, PEDRAPLENS I REBLIMENTS LOCALITZATS	14
2.3	MATERIALS PER A FERMS	15
2.4	BEURADES, MORTERS I FORMIGONS.....	18
2.5	ACERS	21
3	Unitats d'obra, procés d'execució i control	22
3.1	TREBALLS GENERALS	22
3.2	MOVIMENT DE TERRES	24
3.3	AFERMATS.....	28
4	Amidament i abonament	37
4.1	MOVIMENT DE TERRES.....	37
4.2	AFERMATS.....	39
5	OBRES COMPLEMENTÀRIES	40
5.1	SEGURETAT VIÀRIA I DESVIAMENTS PROVISIONALS.....	40
5.2	REPOSICIÓ DE SERVEIS	42
5.3	PARTIDES ALÇADES A JUSTIFICAR.....	42
6	SERVEIS AFECTATS	42
6.1	NORMES I PLECS D'APLICACIÓ	42
6.2	NORMES I PLECS DE COMPANYIES DE SERVEIS.....	43
6.3	EXECUCIÓ DE LES UNITATS D'OBRA I CONDICIONS DELS MATERIALS	45

1 ASPECTES GENERALS

1.1 UNITATS D'OBRA

1.1.1 Objecte

Aquest plec de prescripcions tècniques particulars té per objecte en primer lloc estructurar l'organització general de l'obra; en segon lloc, fixar les característiques dels materials a emprar; igualment, establir les condicions que ha d'acomplir el procés d'execució de l'obra; i per últim, organitzar el mode i manera en que s'han de realitzar els amidaments i abonaments de les obres.

1.1.2 Instruccions, normes i disposicions aplicables

GENERAL

Seràn d'aplicació, en el seu cas, com a supletòries i complementàries de les contingudes en aquest Plec, les Disposicions i els seus annexes que a continuació es relacionen, sempre que no modifiquin nis'oposin a allò que en ell s'especifica.

- Reglament General de Carreteres aprovat per Reial Decret 1812/1994 del 2 de setembre de 1994, així com les modificacions aprovades en el Reial Decret 1911/1997 del 19 de desembre (P.O. de 10 de gener de 1998).
- Plec de Prescripcions Tècniques Generals per a Obres de Carreteres i Ponts PG. 3/75, aprovat per OM. de 6 de febrer de 1976, amb les modificacions i ampliacions aprovades, introduïdes al seu articulat per:
 - OM. de 31 de juliol de 1986 (P.O. del 5 de setembre): 516 "Formigó compactat"
 - OMC. 297/88T, de 29 de març de 1988: 533 "Tractaments superficials mitjançant regs amb graveta".
 - OM. de 28 de setembre de 1989 (P.O. del 9 d'octubre): 104 "Desenvolupament i control de les obres".
 - OM. de 27 de desembre de 1999
 - 202 "Ciments"
 - 210 "Quitrans" (es deroga)
 - 211 "Betums asfàltics"
 - 212 "Betums fluïdificats per regs d'emprimació" (ampliació de "Betums asfàlticsfluïdificats")
 - 213 "Emulsions bituminoses" (abans "Emulsions asfàltiques")
 - 214 "Betums fluixets" (nou)
 - 215 "Betums asfàltics modificats amb polímers" (nou)
 - 216 "Emulsions bituminoses modificades amb polímers" (nou).
 - OM. de 28 de desembre de 1999 (P.O. del 28 de gener de 2000) "Elements desenyallització, abalisament i defensa de les carreteres"
 - 278 "Pintures a utilitzar en marques vials reflexives" (es deroga)
 - 279 "Pintures per emprimació anticorrosiva de superfícies de materials ferris a utilitzar en senyals de circulació" (es deroga)
 - 289 "Microesferes de vidre a utilitzar en marques vials reflexives" (es deroga)
 - 700 "Marques vials"
 - 701 "Senyals i cartells verticals de circulació retro reflectants" (substitueix "Senyals de circulació")
 - 702 "Capta fars retro reflectants"
 - 703 "Elements d'abalisament retro reflectants"
 - 704 "Barreres de seguretat"
 - OMC. 5/2001 de 24 de maig de 2001, Regs auxiliars, mesclades bituminoses y paviments de formigó.
 - 530 "Regs de imprimació"
 - 531 "Riegos de adherencia"
 - 532 "Riegos de curado"

- 540 "Lechadas bituminosas"
- 542 "Mezclas bituminosas en caliente"
- 543 "Mezclas bituminosas discontinuas en caliente para capas de rodadura"
- 550 "Pavimentos de hormigón vibrado"
- OM. de 13-2-02 (BOE 6-3-02):
 - http://www.carreteros.org/pg3/articulos/2/iv/a_240d.htm "Barras corrugadas para hormigón estructural"
 - 241 "Mallas electrosoldadas"
 - 242 "Armaduras básicas electrosoldadas en celosía"
 - 244 "Cordones de dos "2" o tres "3" alambres para hormigón pretensado"
 - 245 "Cordones de siete "7" alambres para hormigón pretensado"
 - 246 "Tendones para hormigón pretensado"
 - 247 "Barras de pretensado"
 - 281 "Aditivos a emplear en morteros y hormigones"
 - 283 "Adiciones a emplear en hormigones"
 - 287 "Poliestireno expandido para empleo en estructuras"
 - 610A "Hormigones de alta resistencia"
 - 620 "Perfiles y chapas de acero laminado en caliente, para estructuras metálicas"
- OM. de 1382/02, de 16 de maig de 2002:
 - 300 "Desbroce del terreno"
 - 301 "Demoliciones"
 - 302 "Escarificación y compactación"
 - 303 "Escarificación y compactación del firme existente"
 - 304 "Prueba con supercompactador"
 - 320 "Excavación de la explanación y préstamos"
 - 321 "Excavación en zanjas y pozos"
 - 322 "Excavación especial de taludes en roca"
 - 330 "Terraplenes"
 - 331 "Pedraplenes"
 - 332 "rellenos localizados"
 - 340 "Terminación y refino de la explanada"
 - 341 "Refino de taludes"
 - 410 "Arquetas y pozos de registro"
 - 411 "Imbornales y sumideros"
- OMC. 10/2002 de 30 de setembre de 2002, sobre seccions i capes estructurals de ferm:
 - 510 "Zahorras"
 - 551 "Hormigón magro vibrado"
- Reial decret 1481/01, de 27 de desembre, pel que es regula l'eliminació de residus mitjançant dipòsit en abocador.
- Norma del Laboratori de Transports i Mecànica del Sòl per a l'execució d'assaigs de materials actualment en vigència.
- Mètodes d'assaig del Laboratori Central d'Assaigs de Materials (M.E.L.C.).

- Normes U.N.E.
- Reglament Nacional del Treball per a la Indústria de la Construcció i Obres Públiques(Ordre Ministerial d'1 d'abril de 1964).
- Ordenança de Treball de la Construcció, Vidre i Ceràmica (Ordre Ministerial del 28d'agost de 1970).

Serà d'aplicació l'acord del Govern de la Generalitat de Catalunya de 9 de juny de 1998 (DOGC de 03/08/1998), pel qual es fixen els criteris per a la utilització en l'obra pública de determinats productes utilitzats en la construcció.

Segons l'esmentat acord, s'exigeix que els productes, corresponents a les famílies de materials que es relacionen a continuació, si estan inclosos en els plecs de condicions d'aquest projecte, siguin de qualitat certificada o puguin acreditar un nivell de qualitat equivalent, segons les normes aplicables als estats membres de la Unió Europea o de l'Associació Europea de Lliure Canvi.

També es procurarà, en el seu cas, que els esmentats materials disposin de l'etiqueta ecològica europea, regulada en el Reglament 880/1992/CEE o bé altres distintius de la Comunitat Europea.

En cas d'alguna discrepància o conflicte entre aquest article i qualsevol de les clàusules dels plecs de les famílies a continuació relacionades, preval aquest esmentat article.

Relació de plecs de família a aplicar aquest article:

- Ciments
- Guixos
- Escaiols
- Productes bituminosos en impermeabilització de cobertes
- Armadures actives d'acer
- Filferros trefilats llisos i corrugats
- Malles electrosoldades i biguetes semi-resistents
- Productes bituminosos impermeabilitzants
- Poliestirens expandits
- Productes de fibra de vidre com aïllants tèrmics
- Xemeneies modulars metàl·liques
- Tubs de coure per a ús termo-hidrosanitari
- Tubs de plàstic per a ús termo-hidrosanitari
- Cables elèctrics per a baixa tensió
- Aparells sanitaris
- Aixetes sanitàries

Tots aquests documents obligaran en la redacció original amb les modificacions posteriors, declarades d'aplicació obligatòria i que es declarin com a tal durant el termini de les obres d'aquest projecte.

El contractista està obligat al compliment de totes les instruccions, plecs o normes de tota índole promulgades per l'administració de l'estat, de l'autonomia, ajuntament i d'altres organismes competents, que tinguin aplicació a les feines que s'han de fer, tant si són esmentats com si no ho són en la relació anterior, quedant a decisió del director d'obra resoldre qualsevol discrepància que pugui haver respecte el que disposa aquest plec.

FERMS

- Normativa 6.1-IC. "Seccions de ferm de la instrucció de Carreteres" aprovada el 28 de novembre de 2003.
- Normativa 6.3-IC. "Rehabilitació de fermes" aprovada per ordre ministerial el 28 de novembre de 2003.
- Plec de Prescripcions Tècniques Generals per Obres de Conservació de Carreteres (PG-4), aprovat per l'ordre circular 8/2001 de 18 de gener de 2002.
- Nota de servei sobre la dosificació de ciment en capes de ferm i paviment, de 12 de juny de 1989.
- Nota de servei sobre capes tractades amb ciment (sòl-ciment i grava-ciment), de 13 de maig de 1992.

- Ordre circular 308/89 CE "Sobre recepció definitiva d'obres", de 8 de setembre de 1989.
- Nota de servei complementària de la O.C. 308/89 CyE "Sobre recepció definitiva d'obres", de 9 d'octubre de 1991.
- Instrucció per a la recepció de calçs en obres d'estabilització de sòls RCA/92, aprovat per l'ordre circular de 18 de desembre de 1992.
- Ordre circular 24/2008 sobre el Plec de Prescripcions Tècniques Generals per a les obres de carreteres i ponts (PG-3). Articles: 542 – Mescles bituminoses en calent tipus formigó bituminós i 543 – Mescles bituminoses per a capes de rodolament. Mescles drenants i discontinües.

SENYALITZACIÓ I ABALISAMENT

- Norma 8.1- IC "Senyalització vertical", de 28 de desembre de 1999.
- Instrucció 8.2- IC "Marques vials", de 16 de juliol de 1987.
- Ordre circular 309/90 CyE sobre fites d'aresta.
- Ordre circular 304/89 T sobre projectes de marques vials, de 21 de juliol de 1989.
- Nota tècnica sobre l'esborrat de marques vials, de 5 de febrer de 1991.
- Manual de senyalització interurbana d'orientació (Sènior 2008.1)

SENYALITZACIÓ D'OBRA

- Instrucció 8.3-IC "Senyalització d'obra", de 31 d'agost de 1987.
- Ordre circular 301/89 T sobre senyalització d'obra.
- Ordre circular 300/89 P.P. sobre senyalització, abalisament, defensa i acabament d'obresfixes en vies fora de poblat.

SEGURETAT I SALUT

- Reglament de seguretat del treball a la Indústria de la Construcció i Obres Públiques(Ordre Ministerial d'1 d'abril de 1964).
- Ordenança General de Seguretat i Higiene al treball (Ordre del 9 d'abril de 1964).
- Directiva 92/57/CEE de 24 de juny (DO: 26/08/92)
- Disposicions mínimes de seguretat i salut quan han d'aplicar-se a les obres de construcció temporals o mòbils.
- RD 1627/1997 de 24 d'octubre (B.O.E. del 25 d'octubre de 1997)
- Disposicions mínimes de seguretat i salut a les obres de construcció.
- Transposició de la Directiva 92/57/CEE que deroga el RD 555/86 sobre obligatorietat d'inclusió d'Estudi de Seguretat i Higiene en projectes d'edificació i obres públiques.

1.2 DESCRIPCIÓ DE LES OBRES

1.2.1 Moviment de terres i obres preparatòries

Totes les obres venen definides al document núm. 4: Plànols, i s'executaran d'acord amb allò que en ells s'indica, conforme a les especificacions d'aquestes Prescripcions Tècniques i a les ordres i instruccions que dicti Director d'obra.

Les obres de moviment de terres i preparatòries comprenen:

- Replanteig de totes les operacions i materialització de referències topogràfiques.
- Tots els accessos i camins de servei interior, necessaris per a l'execució de les obres.
- Les obres necessàries per al manteniment de servitud durant l'execució dels treballs, fins i tot la senyalització provisional necessària, segons indicació de la Direcció de les obres.

- La reparació de flonjalls, incloent l'excavació de terres superior a 0,50 m i fins a 0,75 m de gruix, en l'estesa i compactació de capes granulars i mescles bituminoses, inclòs càrrega i transport a l'abocador.
- Quantes operacions siguin necessàries per acabar l'obra en les condicions de qualitat i amb les toleràncies definides als documents del Projecte.
- Neteja i retirada d'elements auxiliars i restes d'obra.

1.2.2 Firms i paviments

Es realitzarà un asfaltat de 5 cm de gruix a tota la capa de rodolament inclosa dintre de l'àmbit de projecte:

- Es realitzarà un reg d'emprimació tipus ECI.
- Afermat amb mescla bituminosa en calent AC16 bin B60/70 D, inclòs filler, betum ambestesa i compactació.

1.2.3 Senyalització i seguretat vial

Comprèn els següents grups d'obres:

- Senyalització vertical
- Senyalització horitzontal
- Abalisament
- Barrera de seguretat

Els senyals del primer grup, en la seva forma, color, dimensions i alfabet, s'ajusten a la Normativa del Ministeri d'Obres Públiques i Urbanisme (actual Ministerio de Fomento).

1.2.4 Obres complementàries

A més a més, les obres de tancament inclouen quantes operacions siguin necessàries per acabar les obres en les condicions de qualitat i amb les toleràncies definides als documents del Projecte.

1.2.5 Reposicions

La realització de les obres de reposició dels serveis afectats inclou totes les operacions i materials necessaris per acabar les obres en les condicions de qualitat i toleràncies definides als documents del Projecte o a les que ordeni Director d'obra.

1.3 DIRECCIÓ D'OBRA

La Direcció, seguiment, control i valoració de les obres objecte del projecte, així com de les que corresponguin a ampliacions o modificacions establertes per la promotora, estarà a càrrec d'una Direcció d'obra encapçalada per un tècnic titulat competent. La promotora participarà en la Direcció d'Obra en la mida que ho cregui convenient.

Per a poder acomplir amb la màxima efectivitat la missió que li és encarregada, la Direcció d'Obra gaudirà de les més àmplies facultats, podent conèixer i participar en totes aquelles previsions o actuacions que porti a terme el Contractista.

Seràn base per al treball de la Direcció d'Obra:

- Els plànols del projecte.
- El Plec de Prescripcions Tècniques.
- Els quadres de preus.
- El preu i termini d'execució contractats.
- El Programa de treball formulat pel Contractista i acceptat pel Promotor.
- Les modificacions d'obra establertes pel Promotor. Sobre

aquestes bases, correspondrà a la Direcció d'Obra:

- Impulsar l'execució de les obres per part del contractista.
- Assistir al Contractista per a la interpretació dels documents del Projecte i fixació de detalls de la definició de les obres i de la seva execució per a que es mantinguin les condicions de funcionalitat, estabilitat, seguretat i qualitat previstes al Projecte.
- Formular amb el Contractista l'Acta de replanteig i inici de les obres i tenir present que els replanteigs de detall es facin degudament per ell mateix.

- Requerir, acceptar o reparar si s'escau, els plànols d'obra que ha de formular el Contractista.
- Requerir, acceptar o reparar si s'escau, tota la documentació que, d'acord amb allò que estableix aquest Plec, el que estableix el Programa de Treball acceptat i, el que determina les normatives que, partint d'ells, formuli la pròpia Direcció d'Obra, correspongui formular al Contractista als efectes de programació de detall, control de qualitat i seguiment de l'obra.
- Establir les comprovacions dels diferents aspectes de l'obra que s'executi que estimi necessàries per a tenir ple coneixement i donar testimoni de si aconsegueixen o no amb la seva definició i amb les condicions d'execució i d'obra prescrites.
- En cas d'incompliment de l'obra que s'executa amb la seva definició o amb les condicions prescrites, ordenar al Contractista la seva substitució o correcció paralitzant els treballs si ho creu convenient.
- Proposar les modificacions d'obra que impliquin modificació d'activitats o que cregui necessàries o convenientes.
- Informar les propostes de modificacions d'obra que formuli el Contractista.
- Proposar la conveniència d'estudi i formulació, per part del Contractista, d'actualitzacions del programa de Treballs inicialment acceptat.
- Establir amb el Contractista documentació de constància de característiques i condicions d'obres ocultes, abans de la seva ocultació.
- Establir les valoracions mensuals a l'origen de l'obra executada.
- Establir periòdicament informes sistemàtics i analítics de l'execució de l'obra, dels resultats del control i de l'acompliment dels Programes, posant-se de manifest els problemes que l'obra presenta o pot presentar i les mesures preses o que es proposin per a evitar-los o minimitzar-los.
- Preparació de la informació d'estat i condicions de les obres, i de la valoració general d'aquestes, prèviament a la seva recepció.
- Recopilació dels plànols i documents definitoris de les obres tal com s'ha executat, per a lliurar al promotor un cop acabats els treballs.

El Contractista haurà d'actuar d'acord amb les normes i instruccions complementàries que d'acord amb allò que estableix el Plec de Condicions Tècniques del Projecte, li siguin dictades per la Direcció d'Obra per a la regulació de les relacions entre ambdós en allò referent a les operacions de control, valoració i en general, d'informació relacionades amb l'execució de les obres.

Per altra banda, la Direcció d'Obra podrà establir normatives reguladores de la documentació o altre tipus d'informació que hagi de formular o rebre el Contractista per a facilitar la realització de les expressades funcions, normatives que seran d'obligat compliment pel Contractista sempre que, si aquest ho requereix, siguin prèviament conformades pel Promotor.

El Contractista designarà formalment les persones de la seva organització que estiguin capacitades i facultades per a tractar amb la Direcció d'Obra les diferents matèries objecte de les funcions de les mateixes i en els diferents nivells de responsabilitat, de tal manera que estiguin sempre presents a l'obra persones capacitades i facultades per a decidir temes dels quals la decisió per part de la Direcció d'Obra estigui encarregada a persones presents a l'obra, podent entre unes i altres establir documentació formal de constància, conformitat o objeccions.

La Direcció d'Obra podrà detenir qualsevol dels treballs en curs de la realització que, al seu barem, nos'executin d'acord amb les prescripcions contingudes a la documentació definitiva de les obres.

1.4 DESENVOLUPAMENT DE LES OBRES

1.4.1 Replanteigs. Acta de comprovació de replanteig

Amb anterioritat a la iniciació de les obres, el Contractista, conjuntament amb la Direcció d'Obra, procediran a la comprovació de les bases de replanteig i punts fixos de referència que constin al Projecte, si aquest elements fossin necessaris, en particular es comprovaran els treballs a realitzar al lloc on s'han de fer aixecant-se Acta dels resultats.

A l'acta s'hi farà constar que, tal i com estableixen les bases del concurs i clàusules contractuals, el Contractista, prèviament a la formulació de la seva oferta, va prendre dades sobre el terreny per a comprovar la correspondència de les obres definides al Projecte amb la forma i característiques del citat terreny. En cas de que s'hagués apreciat alguna discrepància es comprovarà i es farà constar a l'Acta amb caràcter d'informació per a la posterior formulació de plànols d'obra.

A partir de les bases i punts de referència comprovats es replantejaran els límits de les obres a executar que, per sí mateixos o per motiu de la seva execució puguin afectar terrenys exteriors a la zona de domini o serveis existents.

Aquestes afeccions es faran constar a l'Acta, a efectes de tenir-los en compte, conjuntament amb els compromisos sobre serveis i terrenys afectats.

Correspondrà al Contractista l'execució dels replanteigs necessaris per a portar a terme l'obra. El Contractista informará a la

Direcció d'Obra de la manera i dates en que programi portar-los a terme. La Direcció d'Obra podrà fer-li recomanacions al respecte i, en cas de que els mètodes o temps d'execució donin lloc a errors a les obres, prescriure correctament la forma i temps d'executar-los.

La Direcció d'Obra farà, sempre que ho cregui oportú, comprovacions dels replanteigs efectuats.

1.4.2 Plànols d'obra

Un cop efectuat el replanteig i els treballs necessaris per a un perfecte coneixement de la zona i característiques del terreny i materials, el Contractista formularà els plànols detallats d'execució que la Direcció d'Obra cregui convenient, justificant adequadament les disposicions i dimensions que figuren en aquests segons els plànols del projecte constructiu, els resultats dels replanteigs, treballs i assaigs realitzats, els plecs de condicions i els reglaments vigents. Aquests plànols hauran de formular-se amb suficient anticipació, que fixarà la Direcció d'Obra, a la data programada per a l'execució de la part d'obra a que es refereixen i ser aprovats per la Direcció d'Obra, que igualment, assenyalarà al Contractista el format i disposició en que ha d'establir-los. Al formular aquests plànols es justificaran adequadament les disposicions adoptades.

El Contractista estarà obligat, quan segons la Direcció d'Obra fos imprescindible, a introduir les modificacions que calguin per a que es mantinguin les condicions d'estabilitat, seguretat i qualitat previstes al projecte, sense dret a cap modificació al preu ni al termini total ni als parcials d'execució de les obres.

Per la seva part el Contractista podrà proposar també modificacions, degudament justificades, sobre l'obra projectada, a la Direcció d'Obra, qui, segons la importància d'aquestes, resoldrà directament o ho comunicarà al Promotor per a l'adopció de l'acord que s'escaigui. Aquesta petició tampoc donarà dret al Contractista a cap modificació sobre el programa d'execució de les obres.

Al cursar la proposta citada a l'apartat anterior, el Contractista haurà d'assenyalar el termini dins del qual precisa rebre la contestació per a que no es vegi afectat el programa de treballs. La no contestació dins del citat termini, s'entendrà en tot cas com a denegació a la petició formulada.

1.4.3 Programa de treballs

Prèviament a la contractació de les obres el Contractista haurà de formular un programa de treball complet. Aquest programa de treball serà aprovat pel Promotor al temps i en raó del Contracte. L'estructura del programa s'ajustarà a les indicacions del Promotor.

El programa de Treball comprendrà:

- a). La descripció detallada del mode en que s'executaran les diverses parts de l'obra, definint amb criteris constructius les activitats, lligams entre activitats i durades que formaran el programa de treball.
- b). Avantprojecte de les instal·lacions, mitjans auxiliars i obres provisionals, inclosos camins de servei, oficines d'obra, allotjaments, magatzems, sitges, etc. i justificació de la seva capacitat per a assegurar l'acompliment del programa.
- c). Relació de la maquinària que s'emprarà, amb cada expressió de les seves característiques, on es troba cada màquina al temps de formular el programa i de la data en que estarà a l'obra així com la justificació d'aquelles característiques per a realitzar conforme a condicions, les unitats d'obra en les quals s'hagin d'emprar i les capacitats per a assegurar l'acompliment del programa.
- d). Organització de personal que es destina a l'execució de l'obra, expressant on es troba el personal superior, mitjà i especialista quan es formuli el programa i de les dates en que es trobi a l'obra.
- e). Procedència que es proposa per als materials a utilitzar a l'obra, ritmes mensuals de subministres, previsió de la situació i quantia dels emmagatzematges.
- f). Relació de serveis que resultaran afectats per les obres i previsions tant per a la seva reposició com per a l'obtenció, en cas necessari de llicències per això.
- g). Programa temporal d'execució de cada una de les unitats que componen l'obra, establint el pressupost d'obra que cada mes es farà concret, i tenint en compte explícitament els condicionaments que per a l'execució de cada unitat representen les altres, així com altres particulars no compreses en aquestes.
- h). Valoració mensual i acumulada de cadascuna de les activitats programades i del conjunt de l'obra.

Durant el curs de l'execució de les obres, el Contractista haurà d'actualitzar el programa establert per a la contractació, sempre que, per modificació de les obres, modificacions en les seqüències o processos i/o retards en la realització dels treballs, el Promotor ho cregui convenient. La direcció d'Obra tindrà facultat de prescriure al Contractista la formulació d'aquests programes actualitzats i participar en la seva redacció.

A part d'això, el Contractista haurà d'establir periòdicament els programes parcials de detall d'execució que la Direcció d'Obra cregui convenients.

El Contractista se sotmetrà, tant en la redacció dels programes de treballs generals com parcials de detall, a les normes i instruccions que li dicta la Direcció d'Obra.

1.4.4 Control de qualitat

La Direcció d'Obra té facultat de realitzar els reconeixements, comprovacions i assaigs que cregui adients en qualsevol moment, havent el Contractista d'oferir-li assistència humana i material que necessiti. Les despeses de l'assistència no seran d'abonament al Contractista.

El contractista executarà al seu càrrec i en un laboratori homologat el Pla d'Autocontrol de Qualitat resultat de l'actualització establerta a l'inici de l'obra, entre Contractista i Direcció d'Obra, de l'oferta de Pla d'Autocontrol de Qualitat presentada pel contractista en fase de licitació de les obres, a partir del nivell mínim exigint en l'annex de Control de Qualitat del projecte base de la licitació.

La Direcció d'obra dirigirà l'execució per part del Contractista del Pla d'Autocontrol de Qualitat, analitzant-ne i validant-ne els resultats.

Els assaigs que fixi el Director de les obres, independentment dels inclosos en el Pla d'Autocontrol de Qualitat esmentant en el paràgraf anterior, s'executaran en laboratoris homologats. El cost d'aquests assaigs es repercutiran sobre el contractista de l'obra fins a un import màxim del (1%) un per cent del pressupost de licitació, d'acord amb el Decret 77/1984 de 4 de març (DGO núm. 428, 25.04.1984).

Quan el Contractista executés obres que resultessin defectuoses en geometria i/o qualitat, segons els materials o mètodes de treball utilitzats, la Direcció d'Obra apreciarà la possibilitat o no de corregir-les i en funció d'això disposarà:

- Les mesures a adoptar per a procedir a la correcció de les corregibles, dins del termini que s'assenyali.
- Les incorregibles, on la separació entre característiques obtingudes i especificades no comprometi la funcionalitat ni la capacitat de servei, seran tractades a elecció de la Director de les obres, com a incorregibles en que quedi compromesa la seva funcionalitat i capacitat de servei, o acceptades previ acord amb el Contractista, amb una penalització econòmica.
- Les incorregibles en que quedin compromeses la funcionalitat i la capacitat de servei, seran enderrocades i reconstruïdes a càrrec del Contractista, dins del termini que s'assenyali.

Totes aquestes obres no seran d'abonament fins a trobar-se en les condicions especificades, i en cas de no ser reconstruïdes en el termini concedit, l'Administració corresponent podrà encarregar el seu arreglament a tercers, per compte del Contractista.

El Director de les obres podrà, durant el curs de les obres o prèviament a la recepció d'aquestes, realitzar quantes proves cregui adients per a comprovar el compliment de condicions i l'adequat comportament de l'obra executada. Aquestes proves es realitzaran, sempre en presència del Contractista que, per la seva part, està obligat a donar quantes facilitats es necessitin per a la seva correcta realització i a posar a disposició els mitjans auxiliars i personal que faci falta a tal objecte.

De les proves que es realitzin s'aixecarà Acta que es tindrà present per a la recepció de l'obra.

1.4.5 Mitjans del contractista per a l'execució dels treballs

El Contractista està obligat a tenir a l'obra l'equip de personal directiu, tècnic, auxiliar i operari que resulti de la documentació de l'adjudicació i quedi establert al programa de treballs. Designarà de la mateixa manera, les persones que assumeixin, per la seva part, la direcció dels treballs que, necessàriament, hauran de residir a les proximitats de les obres i tenir facultats per a resoldre quantes qüestions depenguin de la Direcció d'Obra, havent sempre de donar compte a aquesta per a poder absentar-se de la zona d'obres.

Tant la idoneïtat de les persones que constitueixen aquest grup directiu, com la seva organització jeràrquica i especificació de funcions, serà lliurement apreciada per la Direcció d'Obra que tindrà en tot moment la facultat d'exigir al Contractista la substitució de qualsevol persona o persones adscrites a aquesta, sense obligació de respondre de cap dels danys que al Contractista pogués causar l'exercici d'aquella facultat. No obstant, el contractista respon de la capacitat i de la disciplina de tot el personal assignat a l'obra.

De la maquinària que amb arranjament al programa de treballs s'hagi compromès a tenir a l'obra, el Contractista no podrà disposar per a l'execució d'altres treballs, ni retirar-la de la zona d'obres, excepte expressa autorització de la Direcció d'Obra.

1.4.6 Informació a preparar pel contractista

El Contractista haurà de preparar periòdicament per a la seva remissió a la Direcció d'Obra informes sobre els treballs de projecte, programació i seguiment que li estiguin encomanats.

Les normes sobre el contingut, forma i dates per al lliurament d'aquesta documentació vindrà fixada per la Direcció d'Obra.

Serà, de la mateixa manera, obligació del Contractista deixar constància formal de les dades bàsiques de la forma del terreny que obligatòriament haurà hagut de prendre abans de l'inici de les obres, així com les de definició d'aquelles activitats o parts d'obra que hagin de quedar ocultes.

Això darrer, a més a més, degudament comprovat i avalat per la Direcció d'Obra prèviament a la seva ocultació.

Tota aquesta documentació servirà de base per a la confecció del projecte final de les obres, a redactar per la Direcció d'Obra, amb la col·laboració del Contractista que aquesta cregui convenient.

El Promotor no es fa responsable de l'abonament d'activitats per a les que no existeixi comprovació formal de l'obra oculta i, en tot cas, es reserva el dret de que qualsevol despesa que comportés la comprovació d'haver estat executades les anomenades obres, sigui a càrrec del Contractista.

1.4.7 Manteniment i regulació del trànsit durant les obres

El Contractista serà responsable de mantenir en els màxims nivells de seguretat l'accés de vehicles al tall de treball des de la carretera així com la incorporació de vehicles a la mateixa. A tal efecte està a disposició d'allò que estableixin els organismes, institucions i poders públics amb competència i jurisdicció sobre el trànsit.

1.4.8 Seguretat i salut al treball

És obligació del contractista el compliment de tota la normativa que faci referència a la prevenció de riscos laborals i a la seguretat i salut en la construcció, en concret, de la Llei 31/1995, de 17 de gener, i del Reial Decret 1627/1997, de 24 d'octubre (BOE 25/10/97).

D'acord amb l'article 7 de l'esmentat Reial Decret el Contractista haurà d'elaborar un "Pla de seguretat i salut" en el qual desenvolupi i adapti "L'estudi de seguretat i salut" contingut al projecte, a les circumstàncies físiques, de mitjans i mètodes en que desenvolupi els treballs. Aquest Pla haurà de ser informat favorablement pel coordinador de seguretat i salut i aprovat pel promotor abans de l'inici de les obres.

1.4.9 Afeccions al medi ambient

El Contractista adoptarà en totes les feines que realitzi les mesures necessàries perquè les afeccions al medi ambient siguin mínimes. Així, en l'explotació de pedreres, graveres i préstecs tindrà establert un pla de regeneració de terrenys; les plantes fabricants de formigons hidràulics o barreges asfàltiques, disposaran dels elements adequats per evitar les fuites de ciment o pols mineral a l'atmosfera, i de ciment, additius i lligants a les aigües superficials o subterrànies; els moviments dins de la zona d'obra es produiran de mode que només s'afecti la vegetació existent en allò estrictament necessari per a la implantació de les mateixes; tota la maquinària utilitzada disposarà de silenciadors per reduir la pol·lució fònica.

El contractista serà responsable únic de les agressions que, en els sentits a dalt apuntats i qualssevol altres difícilment identificables en aquest moment, produeixi al medi ambient, havent de canviar els medis i mètodes utilitzats i reparar els danys causats seguint les ordres de la Direcció d'Obra o dels organismes institucionals competents en la matèria.

El contractista està obligat a facilitar les tasques de correcció mediambientals, tals com plantacions, hidrosembra i d'altres, encara que aquestes no les tingués contractades, permetent l'accés al lloc de treball i deixen accessos suficients per la seva realització.

1.4.10 Abocadors

El contractista no podrà abocar material procedent de l'obra sense que prèviament estigui aprovat l'abocador pel director de l'obra i per la comissió de seguiment mediambiental, en el cas que estigui constituïda.

1.4.11 Execució de les obres no especificades en aquest plec

L'execució de les unitats d'obra del Present Projecte, les especificacions del qual no figuren en aquest Plec de Prescripcions Tècniques Particulars, es faran d'acord amb allò especificat per aquestes a la normativa vigent, o en el seu defecte, amb allò que ordeni el director de les obres, dins de la bona pràctica per a obres similars.

1.5 AMIDAMENTS I ABONAMENT

1.5.1 Amidaments de les obres

La Direcció de l'Obra realitzarà mensualment i en la forma que estableix aquest Plec de Prescripcions Tècniques Particulars, l'amidament de les unitats d'obra executades durant el període de temps anterior.

El Contractista o el seu delegat podran presenciar la realització d'aquests amidaments.

Per les obres o parts d'obra les dimensions i característiques de les quals hagin de quedar ocultes posteriorment i definitivament ocultes, el

Contractista està obligat a avisar a la Direcció amb la suficient antelació, a fide que aquesta pugui realitzar les corresponents amidaments i presa de dades, aixecant els plànols que les defineixin, la conformitat de les quals subscriurà el Contractista o el seu delegat.

Si no hi hagués avís amb antelació, el Contractista haurà d'acceptar les decisions de l'Administració sobre el particular.

1.5.2 Abonament de les obres. Preus unitaris

Els preus unitaris que apareixen en lletra en el Quadre de preus núm. 1, seran els que s'aplicaran als amidaments per obtenir l'import d'Execució Material de cada unitat d'obra.

La descomposició dels preus unitaris que figuren en el Quadre de Preus núm. 2, són d'aplicació exclusiva a les unitats d'obra incompletes; el contractista no pot reclamar modificació de preus en lletra del Quadre núm. 1, per a les unitats totalment executades, per errors o omissions en la descomposició que figura en el Quadre de Preus núm. 2.

Encara que la justificació de preus unitaris que apareix en el corresponent Annex a la Memòria, s'emprin hipòtesis no coincidents amb la forma real d'executar les obres (jornals i mà d'obra necessària, quantitat, tipus i cost horari de maquinària, transport, nombre i tipus d'operacions necessàries per completar la unitat d'obra, dosificació, quantitat de materials, proporció de varis corresponents a diversos preus auxiliars, etc.), aquests extrems no podent argüir-se com a base per a la modificació del corresponent preu unitari i estan continguts en un document merament informatiu.

1.5.3 Altres despeses pel compte del contractista

Seràn per compte del Contractista, sempre que al contracte no es prevegi explícitament el contrari, les següents despeses, a títol indicatiu i sense que la relació sigui limitadora.

- Les despeses de construcció, demolició i retirada de tota classe de construccions auxiliars, incloses les d'accés.
- Les despeses de lloguer o adquisició de terrenys per a dipòsits de maquinària i materials.
- Les despeses de protecció d'aplec i de la pròpia obra contra tot deteriorament, dany o incendi, acomplint els requisits vigents per a l'emmagatzematge d'explosius i carburants.
- Les despeses de neteja i evacuació de deixalles i brossa.
- Les despeses de conservació de desguassos.
- Les despeses de subministrament, col·locació i conservació de senyals de tràfic i altres recursos necessaris per a proporcionar seguretat dins de les obres.
- Les despeses de remoció de les instal·lacions, eines, materials i neteja general de l'obra quan es finalitzi.
- Les despeses de muntatge, conservació i retirada d'instal·lacions per al subministrament de l'aigua i energia elèctrica necessaris per a les obres.
- Les despeses de demolició de les instal·lacions provisionals.
- Les despeses de retirada dels materials rebutjats i correcció de les deficiències observades i posades de manifest pels corresponents assaigs i proves.
- Els danys causats a tercers, amb les excepcions que marca la llei.
- Despeses d'establiment, millora i manteniment dels camins d'accés al tall.

2 MATERIALS BÀSICS

2.1 ASPECTES GENERALS

En aquest capítol són especificades les propietats i característiques que han de tenir els materials que hauran d'ésser utilitzats a l'obra. En el cas de que algun material o característica no haguessin estat suficientment definits, haurà de suposar-se que és el de millor qualitat que existeix al mercat dins la seva classe, i que haurà d'acomplir la normativa tècnica vigent.

2.2 MATERIALS PER A TERRAPLENS, PEDRAPLENS I REBLIMENTS LOCALITZATS

2.2.1 Consideracions generals

Els materials utilitzats en terraplens i rebliments localitzats seran sols o materials granulars constituïts per productes que no continguin matèria orgànica descomposta, fems, arrels, terra vegetal o qualsevol altra matèria similar. Aquests materials podran ser locals obtinguts de les excavacions realitzades a l'obra, o dels terrenys de préstec que fossin necessaris, amb l'autorització, en aquest cas, de la Direcció de l'Obra. Les condicions mínimes exigibles són les establertes a l'O.M de 16 de maig de 2002.

En el fonament i el nucli del terraplè hauran de ser utilitzats materials definits com a tolerables o adequats. En la coronació haurà de fer-se servir material del tipus seleccionat o admesos per l' O.C. 10/2002 de 30 de setembre de 2002, i amb el corresponent CBR de l'esplanada definida al projecte i especificacions del PG3.

En el cas d'utilització de sòl tipus E3 especial, aquesta haurà de complir també les següents especificacions:

- Complir les especificacions de sòl seleccionat, segons PG3
- Equivalent de sorra més gran de 30
- L'índex de plasticitat = 0
- CBR més gran de 20, al 95% de Proctor normal

2.3 MATERIALS PER A FERMS

2.3.1 Tot-u artificial

Els materials procediran de la trituració de pedra de cantera o grava natural. Per les especificacions d'aquesta unitat d'obra es tindrà present allò establert a les prescripcions de O.C. 10/2002.

2.3.2 Mescles bituminoses en calent

L'execució d'aquesta unitat d'obra es realitzarà d'acord amb les prescripcions tècniques generals sobre mescles bituminoses en calent, Article 543, que apareix a la circular núm. 24/2008 amb les següents prescripcions particulars.

Els àrids destinats a la fabricació de mescles bituminoses s'hauran de sotmetre a l'assaig d'identificació per raigs X, del que s'haurà de deduir que no tenen cap component expansiu. En cas contrari seran rebutjats i no es podran utilitzar.

També serà obligat presentar el certificat emès per la pedrera de procedència d'àrids, on es faci constar que compleixen totes les exigències del PG-3 per a ser utilitzats en la fabricació de mescles bituminoses.

2.3.3 Lligant hidrocarbonat

Característiques generals pels betums asfàltics:

- Cal que tingui un aspecte homogeni, així com una absència quasi absoluta d'aigua.
- Ha de tenir una temperatura homogènia, ésser consistent i viscos, i flexible a baixes temperatures.
- Tanmateix ha de ser adherent amb les superfícies minerals dels granulats, siguin seques o humides.

Els lligants a emprar compliran:

BETUM ASFÀLTIC B-60/70:

Característiques del betum original:

Penetració a 25° (NLT-124/84)	6 – 7 mm
Índex de penetració (NLT-181/84)	- 0,7 ± 1 Punt
de reblaniment. Anella-bola (NLT-125/84)	48°C – 57°C
Punt de fragilitat Fraass (NLT-182/84)	≤ -8°C
Ductilitat a 25°C (NLT-126/84)	≥ 90 cm
Solubilitat en tri cloroetà (NLT-130/84)	99,5%
Contingut d'aigua, en volum (NLT-123/84)	≤ 0,2%
Punt d'inflació, vas obert (NLT-127/84)	≥ 235°C
Densitat relativa a 25°C (NLT-122/84)	≥ 1,00
Contingut d'asfaltens (NLT 131/72)	≥ 15%
Contingut de parafines (NFT 66-015)	< 4,5%

Característiques del residu de pel·lícula fina:

Variació de massa (NLT-185/84) ≤ 0,8%

Penetració a 25°C (NLT-125/84)	≥ 50% de la penetració original
Augment del punt de reblaniment, anella-bola (NLT-125/84)	≤ 9°C
Ductilitat a 25°C (NLT-126/84)	≥ 50 cm

Totes les cisternes de betum que arribin a la planta hauran de disposar del corresponent certificat de característiques tècniques, una còpia del qual, es lliurarà al Laboratori de Control de Qualitat o a la Direcció d'Obra.

2.3.4 Granulat gruixut

Els granulats a emprar a les mescles bituminoses procediran de la trituració de pedres de pedrera. El percentatge de partícules que presenten dos (2) o més cares de fractura segons la NLT 358/87 no serà inferior al 100%.

La naturalesa serà silícica a les capes de trànsit.

El coeficient de desgast per l'assaig de Los Angeles, el valor del coeficient de pols accelerat i l'índex de lleties serà l'especificat a l' O.C. 5/2001, en funció de la categoria del trànsit.

2.3.5 Granulat fi

El granulat a emprar a les mescles bituminoses serà sorra natural, sorra provinent de la trituració o una mescla d'ambdós materials, exempts de pols, brutícia, argila i altres matèries estranyes.

Les sorres naturals estaran constituïdes per partícules estables i resistents, i no hauran d'entrar a la mescla en proporció superior, respecte al pes total dels granulats inclòs filler, del vint per cent (20%) per T3, T4 i vorals i del deu per cent (10%) per T2. Per categories de trànsit T1, T0 i T00 no es podran utilitzar sorres naturals.

Les sorres artificials s'obtidran de materials amb un coeficient de desgast Los Angeles, que compleixi les condicions del granulat gruixut.

L'equivalent de sorra, segons NLT-113/72, serà superior a seixanta cinc (65) per a les sorres artificials i setanta cinc (75) per a les naturals.

2.3.6 Filler

El filler complirà les especificacions i percentatges establerts a l' O.C. 5/2001, i en cap cas, la proporció d'aportació serà inferior al 50%.

La granulometria del filler estarà compresa dins dels límits següents:

CORBA GRANULOMÈTRICA	
Tamís UNE	% Passa
0,63 mm	100
0,32 mm	95-100
0,16 mm	90-100
0,080 mm	70-100

En cas d'emprar un ciment com a filler la quantitat de calç lliure no ha de ser superior al tres per cent (3%), i autoritzada expressament per la Direcció d'Obra.

2.3.7 Tipus i composició de la mescla

Les mescles bituminoses a emprar a les capes de trànsit, base i intermèdia, compliran les especificacions de l'O.C. 5/2001 i l'O.C. 10/2002, amb els següents condicions complementàries:

- No seran admeses les mescles AC 32 ni AC 32 S.
- El gruix mínim per mescles AC 16 D i AC 16 S serà de 5cm.
- El gruix mínim per mescles AC 22 D, AC 22 S i AC 22 G serà de 6cm.

2.3.8 Regs d'adherència

L'execució d'aquesta unitat d'obra es realitzarà d'acord amb les prescripcions tècniques generals sobre regs d'adherència de l'article 531 segons l'Ordre FOM 891/2004.

A la present obra només s'admetran regs tipus termoadherents, amb els lligants especificats als següents apartats.

2.3.9 Lligant

L'emulsió emprada serà del tipus ECR-1d fabricada a base d'un betum asfàltic dels definits a l'article 211 del PG-3 o del tipus ECR-2d-m fabricada a base d'un betum asfàltic modificat amb polímers dels definits a l'article 215 del PG-3, amb les següents especificacions tècniques:

PROPIETATS	UNITAT	NORMA NLT	ECR-1d		ECR-2d-m	
			Mín.	Màx.	Mín.	Màx.
Viscositat (25°C)	s	138	-	50	-	-
Viscositat (50°C)	s	138	-	-	20	-
Càrrega partícules		195	positiva		positiva	
Betum residual	%	139	57		63	
Aigua	%	137		43		37
Fluidificant	%	139		1		0
Sedimentació (7 dies)	%	140		5		5
Tamiset	%	142		0,1		0.1
Residu per evaporació NLT (147)						
Penetració (25°C)	1/10 mm	124			20	40
Punt reblaniment	°C	125			55	
Recuperació elàstica per torsió (25°C)	%	329			12	
Ductilitat (5°C)	cm	126			10	
Residu per destil·lació NLT (139)						

PROPIETATS	UNITAT	NORMA NLT	ECR-1d		ECR-2d-m	
			Mín.	Màx.	Mín.	Màx.
Penetració (25°C)	1/10 mm	124	13	40		
Ductilitat (25°C)	cm	126	40			

L'emulsió a utilitzar serà aquella que es determini a l'obra en funció de les proves realitzades i sigui aprovada per la Direcció d'Obra. Els regs per capes de microaglomerats i els regs per mescles amb betum modificat, es realitzarà amb emulsió ECR-2d-m.

2.3.10 Dotació de lligant.

La dotació de lligant residual serà superior a tres-cents grams per metre quadrat (300 g/m²) sobre ferm nou i superior a quatre-cents grams per metre quadrat (400 g/m²) sobre ferm vell. No obstant, el Director de l'Obra podrà modificar la dotació a la vista de les proves realitzades.

2.3.11 Granulats per a regs d'emprimació

El granulat pels regs d'imprimació serà sorra natural, sorra procedent del matxucat o bé una barreja dels dos materials, exempt de pols, brutícia, argila o d'altres matèries estranyes.

Les característiques d'aquest granulat hauran d'acomplir les especificacions de l'article 530.2 del PG- 3.

2.3.12 Emulsions bituminoses

Les emulsions bituminoses compliran allò establert per l'Article 213 del PG-3 i modificat per Ordre Ministerial de 27 de desembre de 1999.

Les emulsions bituminoses a utilitzar a l'obra, seran:

- Emulsió asfàltica tipus ECR-1 a regs d'adherència.
- Emulsió asfàltica tipus ECI a regs d'emprimació

2.3.13 Reg de curat.

S'aplicarà l'article 532 del PG-3 modificat per l'Ordre Circular Núm. 249/87T de 1987.

2.4 BEURADES, MORTERS I FORMIGONS

2.4.1 Aigua per a beurades, morters i formigons

Les característiques de l'aigua a emprar per a beurades, morters i formigons s'ajustaran a allò prescrit a la instrucció de formigó estructural, EHE-98. La presa de mostres i assaigs corresponents al compliment de condicions es faran d'acord amb els mètodes d'assaig UNE 7130, UNE 7131, UNE 7132, UNE 7178, UNE 7234, UNE 7235 i UNE 7236.

2.4.2 Granulats per a morters i formigons

Les característiques dels granulats per morters i formigons s'ajustaran a les especificacions de les instruccions per al projecte i execució d'obres de formigó en massa o armat EHE-08.

El Contractista sotmetrà a l'aprovació del Director d'Obra les pedreres o dipòsits que, per a l'obtenció d'àrids de morters i formigons, es proposi emprar, aportant tots els elements justificatius tocant a l'adequació de les esmentades procedències que cregués convenients o que li fossin requerits pel Director d'Obra. Aquest podrà refusar totes aquelles procedències que, al seu criteri, obligarien a un control massa freqüent dels materials que se n'extraguessin.

Els àrids destinats a la fabricació de formigons s'hauran de sotmetre a l'assaig d'identificació per raigsX, del que s'haurà de deduir que no tenen cap component expansiu. En cas contrari seran rebutjats i no es podran emprar.

Serà també obligat el presentar el certificat emès per la pedrera de procedència dels àrids, on es facin constar que acompleixen totes les exigències del PG-3 i la instrucció EHE-08, aprovada pel Reial Decret 1247/08 per a ser utilitzats en la fabricació de formigons.

2.4.3 Ciments

El ciment a emprar per a formigons complirà allò establert al Reial Decret 256/2016 de 10 de juny pel qual s'aprova la "Instrucció per a la recepció de ciments (RC-16)."

Així mateix, compliran amb allò especificat a l'article 202 del PG-3 i amb les de l'EHE-08 i les de les Normes UNE 80.301.96, 80.303.96, 80.305.96, 80.306.96, 80.307.96, 80.310.96.

Es prohibeix la utilització de ciments de tipus no homologats o que, encara que corresponguin a tipus homologats, tinguin manca de certificat de conformitat de producte, segons les especificacions recollides en el R.D.1313/1998.

En el cas que el ciment posseeixi la marca de qualitat de producte reconeguda, se l'eximirà dels assaigs de recepció previstos en la instrucció, excepte dubte raonable i sense perjudici de les facultats que corresponen al director d'Obra.

En qualsevol cas, s'ha d'exigir als fabricants de formigó els controls de recepció especificats a la RC- 16 per als ciments sense marca de qualitat.

El ciment a emprar en cas de considerar-se necessari en el filler de les mescles bituminoses serà del tipus I/32,5 i complirà amb allò especificat en la Instrucció abans esmentada.

2.4.4 Additius per a beurades, morters i formigons

Els additius a emprar en la fabricació de beurades, morters i formigons s'ajustaran a les prescripcions de les instruccions EHE-08.

Els additius seran assajats abans de la seva utilització en les mateixes condicions que les fórmules de treball a utilitzar tal i com s'indica posteriorment.

2.4.5 Formigons

Per a la seva utilització als diferents elements de les estructures i d'acord amb la seva resistència característica, determinada segons les normes UNE 7240 i UNE 7242, s'estableixen els següents tipus de formigons:

- Formigó tipus A.- Per a la seva utilització en neteja de fonaments. La seva resistència característica arribarà com a mínim als quinze Newtons per mil·límetre quadrat (15 N/mm²).
- Formigó tipus B.- Per a la seva utilització en sabates, alçats de murs i estreps i en piles. La seva resistència característica arribarà com a mínim als vint-i-cinc Newtons per mil·límetre quadrat (25 N/mm²).
- Formigó tipus C.- Per a la seva utilització en taulers. La seva resistència característica arribarà com a mínim als trenta-cinc Newtons per mil·límetre quadrat (35 N/mm²).

A més a més de l'EHE-08 i RC-16 es tindrà present el següent:

Les dosificacions s'establiran d'acord amb el contingut de l'apartat 610.5 del capítol 610 del PG-3. Pera cada tipus de formigó existiran tantes fórmules de treball com mètodes de posada en obra tingui intenció de fer servir el Contractista.

Per als formigons tipus D, E i formigons de característiques superiors es realitzaran els assaigs previs i característics del formigó amb els criteris establerts a la instrucció EHE-08. Els assaigs podran iniciar-se a la formigonera de laboratori, però per a l'aprovació definitiva de la fórmula de treball es realitzaran sèries de provetes a partir d'una formigonera idèntica a la que s'emprarà a l'obra.

A partir d'aquests resultats es comprovarà que la resistència característica resultant és superior a la del Projecte.

La Direcció d'Obra podrà imposar una mida màxima de granulat per a les diferents dosificacions. La treballabilitat del formigó resultant serà tal que amb els mitjans de col·locació proposats pel Contractista s'executi un formigó compacte i homogeni.

Els additius, plastificants, retardadors d'adormiment, superfluidificants, etc. que s'emprin hauran de ser aprovats per la Direcció d'Obra.

El contractista mantindrà als talls de treball un superfluidificant, que prèviament haurà estat assajat, per a barrejar-lo amb el formigó en cas de que s'excedís la tolerància a l'assentament del cons d'Abrams per defecte. La direcció d'obra podrà refusar el camió que vingués amb aquest defecte d'assentament o bé podrà obligar al Contractista a emprar el superfluidificant sense cap dret a percebre abonament.

No s'iniciarà el formigonat sense l'aprovació per part de la direcció d'obra de la dosificació, mètode de transport i posada en obra.

Assaigs de control.- D'acord amb allò prescrit a la instrucció EHE-08 els assaigs de control de formigons es realitzaran als següents nivells:

- Formigons tipus A Nivell reduït
- Formigons tipus B Nivell normal
- Formigons tipus C Nivell intens

Si es pretén emprar formigó preparat el Contractista haurà d'aportar amb antelació suficient al Director d'Obra, i sotmetre a la seva aprovació la següent documentació:

- Planta preparadora:
 - Propietari o raó social (nom i cognoms, direcció postal, número de telèfon).
 - Composició de la planta: Aplec de granulats (nombre i capacitat de cada un); tremuges de per dosificació; sistema de dosificat i exactitud d'aquest; dispositius de càrrega; mesclador (marca del fabricant i model, tipus, capacitat de pastada, temps de pastada, producció horària, comandament i control, etc.); magatzems o sitges de ciment (nombre i capacitat, origen i forma de transport a planta, marca, tipus i qualitat, etc.).
 - Composició del laboratori de la planta; assaigs de control que es realitzen habitualment en àrids, ciment, additius, aigua, formigó fresc i curat.
- Identificació dels granulats:
 - Procedència i assaigs d'identificació.
- Identificació del ciment:
 - Procedència i assaigs de recepció.
- Dosificacions a emprar en cada tipus de formigó:
 - Pesos de cada fracció de granulats, ciment, aigua i additius per metre cúbic, granulometries sense i amb ciment, consistència i resistències al trencament obtingudes.

La planta acceptada haurà de permetre el lliure accés de la Direcció d'Obra a les seves instal·lacions i a la revisió de totes les operacions de fabricació i control.

La fabricació, transport, abocament, compactació i curat s'efectuaran acomplint les prescripcions dels corresponents apartats del PG-3, així com les toleràncies de les superfícies obtingudes.

2.5 ACERS

2.5.1 Armadures passives

S'han d'utilitzar barres d'acer corrugat del tipus B 500 S, en compliment del què s'especifica en l'EHE-08. Les formes, les dimensions i els tipus que tinguin han de ser els que indiquen els plànols.

2.5.2 Unions d'armadura per a maniguets. Acers tipus GEWI.

L'acer del tipus "GEWI" és una barra d'acer corrugat que ha de complir els requeriments que especifica la Instrucció EHE-08. La particularitat que té, rau en la possibilitat de fer empalmaments de barres mitjançant maniguets.

Les barres són d'acer B 500 S de vint (20), vint-i-cinc (25) i trenta-dos (32) mil·límetres de diàmetre. Els accessoris principals del sistema d'unió han de ser femelles i maniguets.

La unió s'ha de realitzar amb el maniguet i dues contrafemelles, en els extrems d'aquest. Aquelles femelles assegurin que no hagi cap lliscament i, per tant, han d'anar collades mitjançant una clau dinamomètrica manual o hidràulica.

2.5.3 Seguretat i senyalització de les obres

Al punt on hagi d'encetar-se cada aplicació de marques VIÀRIES longitudinals, haurà de disposar-se un senyal per advertir el trànsit usuari de la presència d'equips a la calçada, i, a més, tanques metàl·liques per tallar la circulació pel carril emprat per la màquina aplicadora. Dos-cents metres abans de la tanca, en les dos vores de la carretera, es col·locaran senyals de prohibició d'avançar; abans de la tanca es col·locaran els senyals verticals necessaris per reduir la velocitat des del valor permès a la carretera fins a 40 Km/h, de 20 en 20 Km/h, amb separació de 50 m; cinquanta metres abans de la tanca es col·locarà el senyal d'estrenyiment i a la vora mateix de la tanca el senyal d'obres. Al punt final es disposarà la mateixa senyalització al carril de sentit contrari.

Al darrera de la màquina aplicadora, un furgó amb plataforma oberta, servirà per col·locar cons amb reflectants als començaments dels trossos continus de les ratlles intermitents, o amb alineació a la mínima distància consentida per la base dels cons respecte a les línies continues dins del carril deixat pel trànsit usuari, per a protegir les marques toves fins al seu enduriment complet.

El pas alternatiu del trànsit deurà ser regulat amb senyalers. Com que el tall serà llarg, i els senyalers no podran veure's entre ells, normalment, hauran de disposar de telèfons mòbils, walkie-talkies o alguna altra manera de comunicació, per que puguin dir-se quin és l'últim vehicle del paquet alliberat dins del tall.

Les mesures anteriors són necessàries pel pintat de totes les marques longitudinals a les carreteres sense vorals d'amplada suficient per admetre el desplaçament de la màquina aplicadora, i de les ratlles a l'eix de la calçada, en qualsevol cas. Si els vorals són d'amplada suficient, no caldrà tallar el trànsit a cap carril, tret de quan es pinti la ratlla de l'eix, com ja s'ha esmentat, essent suficient aleshores de disposar les limitacions de velocitat i el senyal de perill d'obres.

Els indrets on s'hagin d'aplicar fletxes, rètols o zebraats, s'aïllaran del trànsit mitjançant cons i tanques, per tal de crear un espai de treball protegit. Fora d'aquest espai, s'adoptarà la senyalització més adient, d'acord amb la situació dins dels carrils i les característiques geomètriques de la carretera en aquells indrets.

2.5.4 Proteccions personals

Tots els components de l'equip humà estaran proveïts d'armilles reflectants i màscares respiratòries. A més, per carregar materials, s'empraran guants de cautxú per protegir la pell.

La màquina aplicadora i el furgó portaran al darrera un panell reflectant amb fletxa orientadora cap al carril lliure, i llums llampants de color taronja.

Els envasos buits i les restes de materials de qualsevol caire, seran aplegats i lliurats a empreses especialitzades en la seva recollida i reciclatge, o conducció a dipòsit, essent totalment prohibit vessar-los als dispositius de drenatge, a terra o a lleres.

3 UNITATS D'OBRA, PROCÉS D'EXECUCIÓ I CONTROL

3.1 TREBALLS GENERALS

3.1.1 Replantejament

A partir de la Comprovació del Replanteig de les obres, tots els treballs de replanteig necessaris per a l'execució de les obres seran realitzats per compte i risc del Contractista.

El director comprovarà el replanteig executat pel contractista i aquest no podrà iniciar l'execució de cap obra o part d'ella, sense haver obtingut del Director la corresponent aprovació del replanteig.

L'aprovació per part del Director de qualsevol replanteig efectuat pel contractista no disminuirà la responsabilitat d'aquest en l'execució de les obres. Els perjudicis que ocasionessin els errors del replanteig per al contractista hauran de ser solucionats a càrrec d'aquest en la forma que indiqui el Director.

El contractista haurà de proveir al seu càrrec tots els materials, aparell i equips de topografia, personal tècnic especialitzat, i mà d'obra auxiliar, necessaris per efectuar els replanteigs al seu càrrec i materialitzar els vèrtexs, bases, punts i senyals anivellats. Tots els medis materials i de personal esmentats tindran la qualificació adequada al grau d'exactitud dels treballs topogràfics que requereixi cada una de les fases de replanteig d'acord amb les característiques de l'obra.

En les comprovacions del replanteig que la Direcció efectui, el contractista, al seu càrrec, proporcionarà l'assistència i ajuda que el director demani, evitarà que els treballs d'execució de les obres interfereixin o entorpeixin les operacions de comprovació i, quan sigui indispensable, suspendrà els esmentats treballs, sense que per això tingui dret a cap indemnització.

El contractista executarà al seu càrrec els accessos, corrioles, escales, passarel·les i bastides necessàries per la realització de tots els replanteigs, tant els efectuats per ell mateix com per la Direcció per les comprovacions dels replanteigs i per la materialització dels punts topogràfics esmentats anteriorment.

El contractista serà responsable de la conservació durant el temps de vigència del contracte, de tots els punts topogràfics materialitzats en el terreny i senyals anivellades, tenint que reposar al seu càrrec, els que per necessitat d'execució de les obres o per deteriorament haguessin sigut moguts o eliminats, el que comunicarà per escrit al director, i aquest donarà les instruccions oportunes i ordenarà la comprovació dels punts recuperats.

3.1.2 Accés a les obres

Excepte prescripció específica en algun document contractual, seran de compte i risc del contractista, totes les vies de comunicació i les instal·lacions auxiliars per transport, tals com carreteres, camins, sendes, passarel·les, plans inclinats, muntacàrregues per al accés de persones, transports de materials a l'obra, etc.

Aquestes vies de comunicació i instal·lacions auxiliars seran gestionades, projectades, construïdes, conservades, mantingudes i operades, així com demolides, desmuntades, retirades, abandonades o lliurades per usos posteriors per compte i risc del contractista.

L'Administració corresponent es reserva el dret a què aquelles carreteres, camins, sendes i infraestructures d'obra civil i/o instal·lacions auxiliars de transport, que el Director consideri d'utilitat per a l'explotació de l'obra definitiva o per altres fins que la Direcció estimi convenients, siguin lliurats pel contractista a l'acabament de la seva utilització per aquest, sense que per això el contractista hagi de percebre cap abonament.

El contractista haurà d'obtenir de l'autoritat competent les oportunes autoritzacions i permisos per a la utilització de les vies i instal·lacions, tant de caràcter públic com privat.

L'Administració corresponent es reserva el dret que determinades carreteres, camins, sendes, rampes i d'altres vies de comunicació construïdes per compte del contractista, puguin ser utilitzades gratuïtament per si mateix o per altres contractistes per la realització de treballs de control de qualitat, auscultació, reconeixement i tractament del terreny, sondeigs, injeccions, ancoratges, fonaments indirectes, obres especials, muntatge d'elements metàl·lics, mecànics, elèctrics, i d'altres equips d'instal·lació definitiva.

3.1.3 Instal·lacions auxiliars d'obra i obres auxiliars

Constitueix obligació del contractista el projecte, la construcció, conservació i explotació, desmuntatge, demolició i retirada d'obra de totes les instal·lacions auxiliars d'obra i de les obres auxiliars, necessàries per a l'execució de les obres definitives.

Es consideraran instal·lacions auxiliars d'obra les que, sense caràcter limitatiu, s'indiquen a continuació:

- a) Oficines del contractista.
- b) Instal·lacions per serveis del personal.
- c) Instal·lacions per als serveis de seguretat i vigilància.
- d) Laboratoris, magatzems, tallers i parcs del contractista.
- e) Instal·lacions d'àrids; fabricació, transport i col·locació del formigó, fabricació de mescles bituminoses, excepte si en el contracte d'adjudicació s'indiqués altre cosa.
- f) Instal·lacions de subministrament d'energia elèctrica i enllumenat per a les obres
- g) Instal·lacions de subministrament d'aigua.
- h) Qualsevol altre instal·lació que el contractista necessiti per a l'execució de l'obra.

Es consideraran com a obres auxiliars les necessàries per a l'execució de les obres definitives que, sense caràcter limitatiu, s'indiquen a continuació:

- a) Obres per al desviament de corrents d'aigües superficials tals com a talls, canalitzacions, canalitzacions, etc.

- b) Obres de drenatge, recollida i evacuació de les aigües en les zones de treball.
- c) Obres de protecció i defensa contra inundacions.
- d) Obres per esgotaments o per reduir el nivell freàtic.
- e) Estrebades, sosteniments i consolidació del terreny en obres a cel obert i subterrànies.
- f) Obres provisionals de desviament de la circulació de persones o vehicles, requerits per a l'execució de les obres objecte del contracte.

Durant la vigència del contracte, serà de compte i risc del contractista el funcionament, la conservació i el manteniment de totes les instal·lacions auxiliars d'obra i obres auxiliars.

3.1.4 Maquinària i mitjans auxiliars

El contractista està obligat, sota la seva responsabilitat a proveir-se i disposar en obra de totes les màquines, útils i mitjans auxiliars necessaris per a l'execució de les obres, en les condicions de qualitat, potència, capacitat de producció i en quantitat suficient per a complir totes les condicions del contracte, així com a manejar-los, mantenir-los, conservar-los i utilitzar-los adequada i correctament.

La maquinària i els mitjans auxiliars que s'hagin d'utilitzar per l'execució de les obres, la relació de la qual figurarà entre les dades necessàries per a confeccionar el Programa de Treball, hauran d'estar disponibles a peu d'obra amb suficient antelació al començament del treball corresponent, per que puguin ser examinats i autoritzats, en el seu cas, pel Director.

L'equip quedarà adscrit a l'obra en tant estiguin en execució les unitats en que ha d'utilitzar-se, en la intel·ligència que no es podrà retirar sense consentiment exprés del Director i havent estat reemplaçats els elements avariats o inutilitzats sempre que la seva reparació exigeixi terminis que aquell estimi han d'alterar el Programa de Treball.

Si durant l'execució de les obres el Director observés que, per canvi de les condicions de treball o per qualsevol altre motiu, els equips autoritzats no fossin idonis al fi proposat i al compliment del programa de Treball, hauran de ser substituïts, o incrementats en nombre, per altres que ho siguin.

El contractista no podrà reclamar si, en el curs dels treballs i per al compliment del contracte, es veïés obligat a augmentar la importància de la maquinària, dels equips o de les plantes i dels medis auxiliars, en qualitat, potència, capacitat de producció o en nombre, o a modificar-lo respecte de les seves previsions.

Totes les despeses que s'originin pel compliment d'aquest article, es consideraran incloses en els preus de les unitats corresponents i, en conseqüència, no seran abonades separatament, malgrat expressa indicació en contrari que figuri en algun document contractual.

3.2 MOVIMENT DE TERRES

3.2.1 Aclariment i estassada del terreny

a) Definició.

Consistirà en extraure i retirar de les zones afectades per les obres tots els arbres, soques, plantes, brossa, fustes trencades, runes, deixalles o qualsevol altre material indesitjable.

b) Execució de les obres.

Aquesta unitat d'obra s'executarà amb subjecció a allò prescrit a l'Article 300 del PG-3.

3.2.2 Enderrocs i demolicions

Aquest conjunt d'unitats d'obra s'executarà amb subjecció a allò prescrit a l'Article 301 del PG3.

La profunditat d'enderroc dels fonaments serà, com a mínim, de cinquanta centímetres (50 cm) per sota de la cota més baixa del terraplè o desmunt.

3.2.3 Escarificació i compactació

a) Definició.

La preparació de l'assentament del terraplè, consisteix en l'escarificació amb pues i la compactació prèvia a la col·locació de les capes del terraplè o pedraplè. La profunditat de l'escarificació la definirà en cada cas, el Director a la vista de la naturalesa del terreny.

b) Execució de les obres.

La compactació dels materials escarificats es portarà a terme fins obtenir el noranta cinc per cent (95%) de la densitat òptima

del Proctor Modificat.

3.2.4 Escarificació i compactació de fermes existents

Aquesta unitat d'obra s'executarà amb subjecció a allò prescrit a l'Article 303 del PG-3.

L'execució d'aquesta unitat inclou l'escarificació del ferm, retirada dels productes en cas necessari i la compactació dels productes remoguts o de la superfície resultant, un cop retirats els productes esmentats.

3.2.5 Neteja de paviments per rebre nous tractaments

Aquesta unitat d'obra compren la neteja de la superfície de trànsit de carreteres existents a les quals se'ls hi ha d'aplicar un reforç amb una altra capa bituminosa, amb la finalitat de millorar les condicions d'adherència de les capes antigues amb les noves. La neteja es realitzarà mitjançant raig d'aigua a pressió.

3.2.6 Excavacions

CONSIDERACIÓ GENERAL

No s'autoritzarà l'execució de cap excavació que no es porti a terme en totes les fases amb referències topogràfiques precises.

3.2.7 Excavació de rases, pous i fonaments

a) Definició.

S'entendrà per rases, aquelles excavacions per sota del nivell de la rasant per tal de construir uns fonaments, enterrar unes canalitzacions, fer passar unes instal·lacions, etc.

Comprèn les següents operacions:

- L'excavació i extracció dels materials de la rasa, pou o fonament, així com la neteja del fons de l'excavació. Aquest concepte inclou l'excavació convencional, l'excavació amb ripat previ, les excavacions amb trencament mitjançant martells hidràulics i l'excavació amb explosius; sigui quin sigui el percentatge que es trobi de roca no excavable amb mitjans mecànics.
- Les operacions de càrrega, transport i descàrrega a les zones d'utilització o emmagatzematge provisional, fins i tot quan el mateix material s'hagi d'emmagatzemar diversos cops, així com la càrrega, transport i descàrrega des de l'últim emmagatzematge fins al lloc d'utilització o abocador (en cas de materials inadequats o sobrants).
- La conservació adequada dels materials i dels cànons, indemnitzacions i qualsevol altre tipus de despeses dels llocs d'emmagatzematge i abocadors.
- Els esgotaments i drenatges que siguin necessaris.
- Qualsevol treball, maquinària, material o element auxiliar necessari per a la correcta i ràpida execució d'aquesta unitat d'obra.

b) Classificació.

Pel que fa al material a excavar, les excavacions de rases es classifiquen en:

- Excavació en terreny sense classificar, incloent-hi roca

S'entén per terreny sense classificar, inclòs roca el que per la seva excavació cal la utilització de mitjans mecànics de gran potència i fins i tot explosius o martell picador.

c) Execució de les obres.

No s'autoritzarà l'execució de cap excavació que no sigui portada a terme en totes les seves fases amb referències topogràfiques precises.

Les fondàries i dimensions de fonaments són les indicades als plànols, excepte si Director d'obra, a la vista dels terrenys que sorgeixin durant el desenvolupament de l'excavació, fixi, per escrit, altres fondàries i/o dimensions.

Qualsevol variació en les condicions del terreny de fonaments que difereixi sensiblement de les suposades, es notificarà immediatament a Director d'obra per que, a la vista de les noves condicions, introdueixi les modificacions que estimi necessàries per assegurar uns fonaments satisfactoris.

El Contractista haurà de mantenir al voltant dels pous i rases un tall de terreny lliure d'una amplada mínima d'un metre (1m). No s'aplegarà a les proximitats de les rases o pous, materials (procedents o no de l'excavació) ni es situarà maquinària que puguin posar en perill l'estabilitat dels talussos de l'excavació.

Els dispositius de travada de l'estrebada, hauran d'estar, a cada moment, perfectament col·locats sense que existeixi en ells perill de vinclament.

Les traves de fusta s'aixamfranaran en els seus extrems i es falcaran fortament contra el recolzament, assegurant-les contra qualsevol esmunyiment.

El Contractista pot, amb la conformitat expressa de Director d'obra, prescindir de l'estrebada realitzant en el seu lloc, l'excavació de la rasa o pou amb els corresponents talussos. En aquest cas, el Contractista assenyalarà els pendents dels talussos, per la qual cosa, tindrà present les característiques del sòl, amb la sequera, filtracions d'aigua, pluja, etc., així com les càrregues, tant estàtiques com dinàmiques, a les proximitats.

Les excavacions en les que es pugui esperar esllavissades o corriments, es realitzaran per trams. En qualsevol cas, si encara que s'haguessin pres les mesures prescrites, es produïssin esllavissades, tot el material que caigués a l'excavació serà extret pel Contractista.

Un cop assolit el fons de l'excavació, es procedirà a la seva neteja i anivellació, permetent-se unes toleràncies respecte a la cota teòrica en més o en menys, de cinc centímetres (± 5 cm) en el cas de tractar-se de sòls, i en més zero i menys vint (+0 i -20 cm) en el cas de que es tractés de roca.

Els fons de les excavacions de fonaments per obres de fàbrica no s'han d'alterar, per la qual cosa s'asseguraran contra l'esponjament, l'erosió, la sequera, la gelada, procedint d'immediat, un cop Director d'obra hagi donat la seva aprovació, a estendre la capa de formigó de neteja.

El Contractista informará a Director d'obra immediatament sobre qualsevol fenomen imprevist, tal com irrupció d'aigua, moviment del sòl, etc., a fi i efecte que es puguin prendre les mesures necessàries.

El Contractista prendrà immediatament mesures que comptin amb l'aprovació de Director d'obra davant els nivells aquífers que es trobin durant el curs de l'excavació.

En el cas que el Contractista no prengui a temps les precaucions per al drenatge, siguin aquestes provisionals o definitives, procedirà, així que Director d'obra ho indiqui, al restabliment de les obres afectades i aniran al seu càrrec les despeses originades per aquesta demora.

Les instal·lacions d'esgotament i la reserva d'aquestes hauran d'estar preparades a fi de que les operacions es puguin executar sense interrupció.

Els dispositius de succió es situaran fora de la superfície de fonaments.

Els conductes filtrants i canonades aniran als costats de les superfícies de fonaments.

En les excavacions en roca cal la utilització de maquinària de gran potència, i fins i tot explosius o martell picador o qualsevol combinació d'aquests sistemes.

Si fos necessària la utilització d'explosius el Contractista proposarà a la Direcció d'Obra el programa d'execució de voladures, justificat amb els corresponents assaigs, per a la seva aprovació.

En la propala del programa s'haurà de, com a mínim, d'especificar:

- Maquinària i mètode de perforació a utilitzar.
- Longitud màxima de perforació.
- Diàmetre de les barrinades del pretall i disposició d'aquestes.
- Diàmetre de les barrinades de destrossa i disposició de les mateixes.
- Explosius, dimensions dels cartutxos i esquema de càrrega dels diferents tipus debarrinades.
- Mètodes per fixar la posició de les càrregues en l'interior de les barrinades.
- Esquema de detonació de les voladures.
- Exposició detallada dels resultats obtinguts amb el mètode d'excavació proposat enterrenys anàlegs al de l'obra.

El Contractista justificarà en el programa amb mesures del camp elèctric del terreny, l'adequació del tipus d'explosius i detonadors.

Tanmateix, el Contractista mesurarà les constants del terreny per la programació de les càrregues de voladura, de forma que no siguin sobrepassats els límits de velocitat i acceleracions que s'estableixin per les vibracions en estructures i edificis pròxims, a la pròpia obra.

L'aprovació del Programa per al Director d'Obra no eximirà al Contractista de l'obligació dels permisos adequats i adopció de les mesures de seguretat necessàries per evitar els perjudicis a la resta de l'obra o a tercers.

Haurà de prestar especial atenció en les mesures de seguretat destinades a evitar projeccions de materials.

L'aprovació inicial del Programa pel Director d'Obra, podrà ser reconsiderada per aquest si la naturalesa del terreny o altres circumstàncies ho fessin aconsellable. En aquest cas el Contractista haurà de presentar a l'aprovació del Director d'Obra un nou programa de voladura, sense que aquest sigui objecte d'abonament.

Els fons de les excavacions es netejaran de tot material solt o flux i les seves esquerdes i ranures s'ompliran adequadament. Les crestes i pics existents en els fons de l'excavació en roca hauran de ser regularitzades. Tanmateix s'eliminaran totes les roques soltes o desintegrades i els estrats excessi- vament prims.

3.2.8 Terraplenats i rebliments

REBLIMENTS LOCALITZATS

a) Definició.

Aquesta unitat d'obra consisteix en subministrar l'extensió i compactació de sòls en rases, extradós d'obres de fàbrica o altres zones que no permetin la utilització dels mateixos equips que per l'execució de terraplenos.

En aquesta unitat d'obra queden inclosos, sense que la relació sigui limitadora:

- La preparació de la superfície d'assentament.
- Els materials necessaris, provinents de l'excavació o de préstecs definits segons l'apartat 2.2 d'aquest plec..
- L'extensió d'una tongada.
- La humificació o dessecació d'una tongada.
- La compactació d'una tongada.
- La repetició de les tres últimes operacions tantes vegades com fes falta fins a l'acabat del rebliment.
- Qualsevol treball, maquinària, material o element auxiliar necessari per a la correcta i ràpida execució d'aquesta unitat d'obra.
- Execució de les obres.

Les obres s'executaran d'acord amb l'Article 332 de l'O.M. del 13 de febrer de 2002, quedant limitat el gruix d'una tongada a un gruix màxim de trenta centímetres (30 cm).

El replè de rases haurà de complir la mateixa compactació dels materials del lloc físic d'ubicació de la rasa o el 95% del P.M. segons indiqui la Direcció d'Obra.

3.3 AFERMATS

3.3.1 Tot-u artificial

a) Definició

Aquesta unitat d'obra inclou, sense que la relació sigui limitadora:

- La preparació i comprovació de la superfície d'assentament.
- L'extensió i humectació en cas de que així procedeixi i compactació de cada tongada.
- Refí de la superfície de la última tongada.
- Tots els treballs, maquinària, materials i medis auxiliars que siguin necessaris per a correcta execució d'aquesta unitat d'obra.

b) Extensió de tongada.

La capa de tot-u artificial s'estendrà en una única tongada. L'equip emprat per al seu estès haurà d'ésser aprovat pel Director de l'Obra.

c) Densitat.

La densitat de compactació no serà inferior a la que correspondrà al cent per cent (100%) la màxima obtinguda a l'assaig "Proctor Modificat", segons la norma NLT 108/76.

d) Toleràncies geomètriques de la superfície acabada.

Es comprovaran les cotes de replanteig de l'eix cada 20 m. En aquests mateixos punts es comprovarà l' amplada i pendent de la secció transversal.

A més es comprovaran en relació amb els Plànols i Plecs de Prescripcions Tècniques del Projecte la disposició dels punts singulars tangents de corbes horitzontals i verticals, punts de transició de peralt, etc.

El perfil no haurà de diferir del teòric en més de 15 mm en cap punt.

La superfície acabada no haurà de variar en més de 15 mm quan es comprovi amb un regle de 3 m aplicada tant paral·lela com normalment a l'eix de la carretera.

e) Carrega amb placa i altres especificacions.

Per la resta d'especificacions, es tindrà present O.C. 10/2002.

f) Control de qualitat.

Complementàriament a les especificacions de l' O.C. 10/2002, es tindrà present:

a) CONTROL DE PRODUCCIÓEs

realitzaran els següents assaigs:

- Cada dia:
- 1 Proctor modificat, segons NLT 108/76.
- 1 Equivalent de sorra, segons NLT 113/72.
- 1 Granulomètrics, segons NLT 104/72.
- Cada 5000 m³ de material produït:
- 1 Índex de llesques segons NLT 354/74.
- 1 Límit líquid, segons NLT 105/72.
- 1 índex de plasticitat, segons NLT 105/72 i 106/72.
- 1 coeficient de neteja, segons NLT 172/86.
- Cada 15000 m³ de material produït:
- 1 Desgast de Los Angeles, segons NLT 149/72.

b) CONTROL D'EXECUCIÓ

Es considera con a lot el tram construït cada dia i sobre ell es realitzaran els següents assaigs distribuïts aleatòriament.

- 6 determinacions d'humitat natural, segons NLT 102/72 (*).
- 6 determinacions de densitat "in situ", segons NLT 109/72 (*).
- 1 assaig de càrrega amb placa, segons NLT 357/86.

(*) Es podran emprar mètodes nuclears, prèvia aprovació del Director d'Obra, sempre que s'hagin realitzat assaigs previs i s'hagi aconseguit establir una correspondència raonable.

Criteris d'acceptació o refús del lot:

- La densitat mitjana de cada lot serà superior al 100% de la densitat Proctor modificat.
- S'admetrà com a màxim dues mesures que essent inferiors a 100% superin el 98% de densitat Proctor modificada.

3.3.2 Mescles bituminoses

MESCLES BITUMINOSES EN CALENT

a) Definició

Es defineix com a mescla bituminosa en calent a la barreja de granulats i un lligant bituminós, de manera que per dur-la a terme han d'escalfar-se primer els granulats i el lligant. La mescla serà estesa i compactada a temperatura superior a la de l'ambient.

L'execució d'aquesta unitat d'obra inclou:

- Estudi de la mescla i obtenció de la fórmula de treball.
- Preparació de la superfície sobre la qual s'haurà d'estendre la mescla.

- Fabricació de la mescla d'acord amb la fórmula de treball proposada.
- Transport de la mescla.
- Estesa i compactació de la mescla.
- Tots els treballs, maquinària, materials i mitjans auxiliars que fossin necessaris per a la correcta execució d'aquesta unitat d'obra.
- Equip necessari per a l'execució de les obres.

a.1) INSTAL·LACIÓ DE FABRICA:

La planta asfàltica serà automàtica i de producció igual o superior a cent vint tones per hora (120 T/H).

a.2) ESTENEDORES:

Tindran una capacitat mínima d'estesa de cent cinquanta tones per hora (150 T/H) i estaran proveïdes de dispositiu automàtic d'anivellament, o bé per uns reguladors de gruix que siguin aprovats per Director d'obra.

a.3) EQUIP DE COMPACTACIÓ:

L'equip de compactació permetrà compactar amb les condicions exigides, tant les capes de base com la intermèdia i de trànsit.

Com a mínim estarà composta per:

- Un rodet llis, tipus tàndem, de vuit a deu tones (8 a 10 t) de pes mort.
- Un piconador de pneumàtics, de pes superior a dotze tones (12 t) i pressió d'inflat variable entre tres i deu quilograms per centímetre quadrat (3-10 kg/cm²).
- Una piconadora vibratòria tipus tàndem de vuit tones (8 t).

El tren de compactació haurà de ser aprovat pel Director d'Obra d'acord amb la capa, gruix i quantitat estesa.

b) Execució de les obres.

b.1) ESTUDI DE LA MESCLA I OBTENCIÓ DE LA FÓRMULA DE TREBALL:

Dins dels fusos prescrits, les fórmules de treball seran aquelles que proporcionin major qualitat a les mescles, acomplint sempre els requisits exigits a l'Article 542.3. Per tant, Director de l'obra determinarà la composició de les diferents mides d'àrids i les proporcions de lligant i filler, per a que la qualitat sigui la més gran possible.

També s'hauran d'assenyalar a partir dels assaigs de laboratori:

- Els temps a exigir per a la mescla dels àrids en sec i per a la mescla dels àrids amb lligant.
- Les temperatures màxima i mínima d'escalfament previ d'àrids i lligant.
- Les temperatures màxima i mínima de la mescla sense sortir del mesclador.
- La temperatura mínima de la mescla a la descàrrega dels elements de transport.
- La temperatura mínima de la mescla en iniciar i acabar la compactació.

b.2) PROVEÏMENT D'ÀRIDS:

El Contractista haurà de posar en coneixement de Director d'obra, amb quatre dies de termini, la data d'inici dels aplecs a peu de planta.

No s'admetran els àrids que acusin mostres de meteorització com a conseqüència d'un aplec perllongat.

Deu dies abans de l'inici de la fabricació de la mescla bituminosa es tindran aplegats els àrids corresponents a un terç del volum total, com a mínim.

Durant l'execució de la mescla bituminosa, es subministraran diàriament i com a mínim els àrids corresponents a la producció diària, sense descarregar-la als aplecs que s'estiguin emprant a la fabricació. El consum d'àrids es farà seguint l'ordre d'aquests.

b.3) ESTESA DE LA MESCLA:

L'alimentació de les estenedores es farà de manera que tinguin sempre aglomerat romanent, iniciant el seu treball amb un nou camió quan encara quedi una quantitat apreciable de material.

L'extensió de la mescla no es farà mai a un ritme superior al que assegurí que, amb els mitjans de compactació en servei, es puguin obtenir les densitats prescrites. La Direcció d'Obra podrà limitar la velocitat màxima d'estesa a la vista dels mitjans de

compactació existents.

Es posarà especial atenció a les maniobres de parada i arrencada de les estenedores, per tal de sincronitzar la velocitat idònia d'arrencament amb la freqüència de vibració de la regla, amb objecte d'evitar ondulacions a la superfície de la capa estesa.

També es parlarà especial compte a que els cargols sense fi i les regles estiguin en bones condicions i ben ajustades, amb objecte que no donin lloc a segregacions i manca d'homogeneïtat del material estès.

L'amplada d'estesa serà la de la capa, evitant la realització de juntes longitudinals. Les juntes de treball d'un dia per l'altre es tallaran verticals i perpendiculars a la direcció del tràfic.

c) Trams de prova.

Abans d'iniciar els treballs, el Contractista haurà de construir un tram d'assaig amb una longitud de cinquanta metres (50 m) i un gruix igual a l'indicat als plànols, per a cada tipus de mescla.

Sobre el tram d'assaig es prendran deu (10) mostres per a determinar els següents factors: gruix de lacapa, granulometria del material compactat, densitat i contingut del lligant.

A la vista dels resultats obtinguts, Director d'obra decidirà la conveniència d'acceptar o modificar, bé sigui la fórmula de treball, bé l'equip de maquinària, havent el Contractista d'estudiar i proposar les necessàries correccions. Tot això sempre que no s'hagi presentat un pla d'execució sancionat per la pràctica i aprovat per Director d'obra.

El tram de proves es repetirà novament amb càrrec pel Contractista, després de cada sèrie de correccions, fins a la seva aprovació definitiva.

d) Especificacions de la unitat acabada.

d.1) GRANULOMETRIA:

Les toleràncies admissibles respecte de la fórmula de treball seran (referides a la massa total dels àrids) les següents:

- Tamisos superiors a l'UNE 2,5 mm: tres per cent ($\pm 3\%$)
- Tamisos compresos entre l'UNE 2,5 mm i l'UNE 80 m: dos per cent ($\pm 2\%$).
- Tamís UNE 80 mm: u per cent ($\pm 1\%$).

d.2) DOSIFICACIÓ DEL LLIGANT HIDROCARBONAT:

Les toleràncies admissibles respecte de la dosificació de lligant hidrocarbonat de la fórmula de treball, referida a la massa total dels àrids, serà del tres per mil ($\pm 0,3\%$).

d.3) DENSITAT:

A mesclures bituminoses denses, semidenses i gruixudes la densitat no serà inferior al noranta vuit per cent (98%) de la densitat Marshall, de la mescla emprada per gruixos de capes de ferm igual o superior a 6 cm; i noranta set per cent (97%) de la densitat Marshall, de la mescla emprada per gruixos de capes de ferm inferior a 6 cm.

e) Control de qualitat.

e.1) CONTROL DE PRODUCCIÓ:

e.1.1) Lligant hidrocarbonat:

De cada partida rebuda s'exigirà el certificat d'anàlisi corresponent i es prendrà una (1) mostra segons la NLT-121/85 per a la realització dels següents assaigs:

- 1 penetració, segons NLT-124/84.
- 1 punt d'estovament, segons NLT-125/84.
- 1 índex de penetració, segons NLT-181/84.
- 1 punt de fragilitat Fraass, segons NLT-182/84.
- 1 ductilitat, segons NLT-126/84.

S'haurà de prendre també una altra mostra que es guardarà per a possibles assaigs posteriors.

e.1.2) Àrids:

Sobre cada fracció d'àrid que es rebi es realitzaran els següents assaigs:

- Cada 100 m³, o un cop al dia si s'aplega menys material:

- 1 granulomètric, segons NLT-150/72.
- 1 equivalent de sorra per a l'àrid fi, segons NLT-113/72.
- 1 coeficient de neteja per a àrid gruixut, segons NLT-172/86.
- Cada 2.000 m3, o al menys un cop a la setmana o quan es canviï de procedència:
 - 1 índex de llesques, segons NLT-354/74.
 - 1 proporció d'elements d'àrid gruixut amb dos (2) o més cares de fractura, segons NLT-358/74.
 - 1 desgast de Los Angeles, segons NLT-149/72.
 - 1 densitat relativa i absorció, segons NLT-153/76 i NLT-154/76.
- Cada 10.000 m3 o un cop cada quinze dies si s'empra menys material:
 - 1 coeficient de polí accelerat (només per a capa de trànsit), segons NLT-174/72.

e.1.3) Filler:

De cada partida que es rebí es prendran dues mostres i es realitzaran els següents assaigs sobre cadauna d'elles:

- 1 granulomètric, segons NLT 151/72.
- 1 densitat aparent segons NLT-176/74.
- 1 coeficient d'emulsibilitat, segons NLT-180/74.

e.2) CONTROL D'EXECUCIÓ:

e.2.1) Fabricació:

Mescla d'àrids en fred.

Diàriament sobre dos (2) mostres preses aleatòriament de la cinta subministradora una pel matí i una altra per la tarda i abans de l'entrada a l'assecador, efectuar els següents assaigs:

- 1 granulomètric, segons NLT-150/72.
- 1 equivalent de sorra, segons NLT-113/72.

Mescla d'àrids en calent.

Diàriament sobre dos (2) mostres en blanc preses aleatòriament del mesclador, una pel matí i una altra per la tarda, efectuar els següents assaigs:

- 1 granulomètric, segons NLT-150/72.
- 1 determinació de la humitat, segons NLT-102/72.

Mescla bituminosa.

Diàriament sobre dos (2) mostres preses aleatòriament a la sortida del mesclador, una pel matí i una altra per la tarda, efectuar els següents assaigs:

- 1 dosificació del lligant, segons NLT-164/76.
- 1 granulometria dels àrids extrets, segons NLT-165/86
- 1 Marshall complert (estabilitat, deformació, densitat i buits en àrids i en mescla), segons la NLT-159/86 emprant sèries de 5 provetes per a mescles denses, semidenses i gruixudes.
- 1 determinació de pèrdua per desgast en sec i humit i buits en mescla, segons NLT-352/86, emprant sèries de 6 provetes, per a mescles drenants.

Cada setmana:

- 1 immersió-compressió, segons NLT-162/84, emprant sèries de 8 provetes, 4 per a immersió i 4 per a compressió, per a mescles denses, semidenses i gruixudes.

Temperatura.

Es mesurarà la temperatura de la mescla en tots els camions que surten de planta.

Un cop per setmana es verificarà l'exactitud dels indicadors de temperatura d'àrid i de betum.

e.2.2) Posada en obra:

Es mesurarà la temperatura de la mescla abans d'abocar a l'estenedora per a tenir en compte les limitacions que es fixen a l'article 542.5.1.

e.2.3) Producte acabat:

Es considerarà com a lot la fracció construïda diàriament i sobre ella es realitzaran els següents assaigs distribuïts aleatòriament:

- 8 determinacions de densitat en mescles denses, semidenses i gruixudes. Es podran emprarmètodes nuclears prèvia aprovació del Director de l'Obra.
- 8 mesures de permeabilitat, segons NLT-339/88, per a mescles drenants.
- 8 determinacions de buits per a mescles drenants.
- 8 determinacions de gruixos.

e.3) CRITERIS D'ACCEPTACIÓ O REFÚS:

La densitat mitja de cada lot serà superior al cent per cent (100%) de la indicada a l'article 542 per a mescles denses, semidenses i gruixudes. S'admetrà com a màxim que dues mesures que essent inferiors al cent per cent (100%), superin el noranta vuit per cent (98%).

El percentatge de buits no diferirà en més de dos (2) punts percentuals dels prescrits a l'article 542 S'admetrà com a màxim que dues mesures difereixin en tres (3) punts.

El gruix mitjà no hauria de ser inferior a l'especificat a l'apartat 542; no més de dos (2) mesures podran presentar resultats que baixin d'allò especificat en més d'un deu per cent (10%).

No s'admetran tampoc irregularitats superiors a les assenyalades a l'article 542

f) Toleràncies geomètriques.

f.1) DE COTES I AMPLADA:

Es compararà cada vint metres (20 m.) la superfície acabada amb la teòrica. Ambdues no hauran de diferir en més de 10 mil·límetres (10 mm) en capes de trànsit, intermèdia, ni de 15 mil·límetres (15 mm) en capa de base.

Es comprovarà també cada vint metres (20 m) l'amplada de les capes que en cap cas haurà de ser inferior a la teòrica.

f.2) DE GRUIX:

El gruix d'una capa no haurà de ser inferior al vuitanta per cent (80%) del previst per a ella a la secció tipus dels Plànols, excepte la capa de trànsit, en la que no haurà de ser inferior al cent per cent (100%).

El gruix total de mescles bituminoses no haurà d'ésser inferior al mínim previst a la secció tipus dels Plànols.

f.3) DE REGULARITAT SUPERFICIAL.

La superfície acabada no haurà de presentar irregularitats superficials superiors a quatre mil·límetres (4 mm), al comprovar-la amb un regle de tres metres (3 m.) segons la Norma NLT-334/88.

La regularitat superficial, mesurada pel coeficient de viàgraf segons la NLT-332/87 no haurà d'excedir de 5 dm²/hm.

3.3.3 Regs i tractaments superficials

REGS D'EMPRIMACIÓ

a) Definició

Aquesta unitat d'obra inclou:

- Preparació de la superfície existent.
- Aplicació del lligant bituminós.
- Eventual extensió d'un granulat de cobertura.

- Tots els treballs, maquinària, materials i mitjans auxiliars que fossin necessaris per dur a terme correctament l'execució d'aquesta unitat d'obra.

b) Execució de les obres.

Haurà d'acomplir les especificacions de l'article 530.5 del PG3.

3.3.4 Regs d'adherència

a) Definició

Aquesta unitat d'obra inclou:

- Preparació de la superfície sobre la qual haurà d'ésser aplicat el reg.
- Aplicació del lligant bituminós.
- Tots els treballs, maquinària, materials i mitjans auxiliars que fossin necessaris per a la correcta execució d'aquesta unitat d'obra.

b) Execució de les obres.

S'estarà a allò disposat a l'article 513 del PG-3 incorporat en el PG-3 per l'Ordre FOM 891/2004, amb les següents prescripcions addicionals:

Es comprovarà que la superfície sobre la que s'efectuarà el reg està neta, sense materials lliures i compleix les condicions especificades per a la unitat d'obra corresponent, segons el Director d'Obra.

A fi de poder garantir una dotació uniforme tant longitudinal com transversalment, serà preceptiva l'utilització de cisternes de reg amb rampa. La Direcció d'Obra podrà autoritzar altres sistemes prèvia justificació.

c) Control de Qualitat.

c.1) CONTROL DE PROCEDÈNCIA I DE RECEPCIÓ:

El subministrador del lligant hidrocarbonat haurà de subministrar un certificat de qualitat, en el que figuri el seu tipus i denominació, així com la garantia de que compleix les condicions exigides als Plecs de Prescripcions Tècniques.

En cas de tractar-se d'emulsió asfàltica per cada trenta tones (30 t) o per cada partida subministrada si aquesta fos de menor quantitat, es prendran mostres amb arranjament a la Norma NLT-121/86 i es realitzaran els següents assaigs:

- 1 càrrega de partícules, segons NLT-194/84.
- 1 residu per destil·lació, segons NLT-139/84.
- 1 penetració sobre el residu de destil·lació, segons NLT-124/84.

En el cas de no emprar-se emulsió asfàltica el Director de l'Obra fixarà els assaigs de qualitat d'acord amb el lligant seleccionat.

c.2) CONTROL D'EXECUCIÓ:

La dotació de lligant hidrocarbonat es comprovarà mitjançant la pesada de safates metàl·liques o fulles de paper o un altre material similar, col·locades sobre la superfície durant l'estesa del lligant.

Es considerarà com a lot que s'acceptarà o refusarà en bloc, el reg de dos mil cinc-cents metres quadrats (2500 m²) de calçada o voral, o la fracció regada diàriament si aquesta fos menor. Es prendran sis (6) mesures per lot admetent com a màxim diferències d'un 10 per cent ($\pm 10\%$) de la dotació exigida.

Per la determinació de l'adherència entre capes de mesclures bituminoses es procedirà a realitzar un assaig de tall amb el següent procediment, que té per objectiu controlar la qualitat dels regs d'adherència.

El procediment d'assaig consisteix en provocar en la superfície d'unió de les capes bituminoses a assajar un esforç tallant que produeixi la separació d'ambdues capes. Per això s'introdueix el testimoni en dues mordaces semicilíndriques i es col·loca horitzontalment en la base de l'assaig. Mitjançant aquest procediment es converteix el testimoni en una biga birecolzada, on la secció d'assaig, al estar molt pròxima al punt de recolzament, solament està sotmesa a un esforç tallant.

La resistència al tall del reg executat es determinarà a partir de testimonis cilíndrics de deu centímetres (10 cm) de diàmetre extrets del ferm, que com a mínim estaran formats per dues (2) capes. El nombre mínim de testimonis que haurà de disposar-se per lot es de cinc (5), considerant-se com a lot el corresponent a la superfície regada diàriament, sempre que no superi els dos mil cinc-cents (2500) metres quadrats. Si la superfície regada en un dia supera aquest valor, es dividirà en diferents lots de superfície semblant, inferior a dos mil cinc-cents (2500) metres quadrats.

Els testimonis s'introdueixen entre les dues mordaces semicilíndriques, formada per dues peces simètriques de 177.8 mm

d'alçada i 101.6 mm de diàmetre interior, amb dos sortints que, mitjançant una sèrie de cargols,

permetran agafar-los en la posició desitjada, de manera que la junta i la capa superior quedin a l'exterior del motlle, a 5 mm de distància del cantó superior del mateix.

L'execució de l'assaig es porta a terme col·locant els testimonis confinats per les mordaces en posició horitzontal sobre un base amb dos punts de recolzament separats 20 cm; sobre un d'aquests punts es col·loca el motlle metàl·lic i sobre l'altre la part superior del testimoni de manera que la junta d'unió entre les capes quedi a 5 mm de distància i, consegüentment, el canto del motlle quedi a 10 mm, figura 1. El pistó de la premsa es col·loca sobre el motlle metàl·lic indeformable, en la part central del conjunt recolzat, i s'aplica una càrrega a una velocitat de deformació constant de 1.27 mm/min, de forma que sobre la unió de les capes, en les immediacions del recolzament, es produeix un esforç tallant i el moment flector és pràcticament nul.

La resistència al tall es determinarà en testimonis que es troben a 20 °C. Durant l'assaig s'obté la càrrega màxima de trencament, essent també convenient registrar la variació de la càrrega amb el desplaçament del pistó de la premsa mitjançant un equip informàtic adequat. Les tensions tangencials o resistència al tallant de la unió d'ambdues capes per al lot corresponent s'obté com a mesura de les resistències obtingudes en l'assaig de cada testimoni, definit mitjançant la següent expressió:

$$\text{essent, } \sigma = (P/2) / S$$

σ = Resistència a tallant, MPa o N/mm² (1MPa = 9.8 kgf/cm²)

P = Càrrega màxima de trencament, N (1 kgf = 9.8 N)

S = Superfície de la secció transversal, mm²

Si algun dels testimonis extrets presentés les capes desenganxades o es desenganxessin en el moment de l'extracció, la resistència a tallant del reg es consideraria nul·la.

Resultats

Com a resultat d'aquest assaig s'obté:

σ = Resistència a tallant de reg d'adherència, en MPa. Mitja dels valors obtinguts en el trencament dels testimonis corresponents a cada lot.

Criteris d'acceptació o rebuig

La resistència mitjana a tallant del reg d'adherència obtinguda a partir de l'assaig dels testimonis a la temperatura de vint graus Celsius (20 °C) variarà en funció de les capes que el componguin, havent de ser igual o superior als valors d'acceptació.

Tipus d'interfase	Acceptació (MPa)
Rodadura – Intermitja	0,6
Intermitja – Base	0,4
Base - Base	0,3

Si no es compleixen els requisits anteriors es procedirà de la següent manera:

- Si la resistència mitjana es inferior al límit d'acceptació, s'aixecarà la capa superior de mescla bituminosa corresponent al lot controlat mitjançant fressat i es reposarà el reg i la capa per compte del Contractista o se estudiarà la manca de capacitat estructural produïda per la falta d'adherència determinant el gruix addicional necessari per arribar al nivell de deflexions previstes en el ferm, que serà executat per compte del Contractista.
- Si la resistència mitjana es igual o superior al nivell d'acceptació i més del vint per cent (20%) dels valors individuals de la mostra són inferiors en més de 0.2 MPa als valors d'acceptació, s'aplicarà una penalització econòmica del deu per cent (10%) a la capa superior de la mescla bituminosa corresponent al lot controlat.

4 AMIDAMENT I ABONAMENT

4.1 MOVIMENT DE TERRES

4.1.1 Enderrocs i demolicions.

L'amidament s'efectuarà per metres cúbics (m³) de volum exterior enderrocat, inclosa coberta, buit i massís, realment executats en obra, en el cas d'edificacions i per metres cúbics (m³) realment enderrocats i retirats del seu emplaçament, mesurats per

diferència entre les dades inicials, preses immediatament abans d'iniciar-se l'enderroc i les dades finals, preses immediatament després de finalitzar el mateix, en el cas d'enderroc de massissos.

En el cas de paviments, es mesuraran els metres quadrats (m^2) en planta realment executats.

No seran objecte d'abonament independent la càrrega i transport a dipòsit o abocador dels productes resultants per considerar-se inclosos a les unitats d'enderroc. En cas d'utilització d'abocador, el contractista no podrà abocar material procedent de l'obra sense que prèviament estigui aprovat l'abocador pel director de l'obra i per la comissió de seguiment mediambiental, en el cas que estigui constituïda..

L'abonament dels enderrocs es farà segons el tipus de que es tracti, segons els preus unitaris establerts al Quadre de Preus.

4.1.2 Escarificat, anivellació i compactació.

Aquesta unitat s'entén inclosa en el preu del m^2 de preparació de la base d'assentament del terraplè, i per tant, no donarà dret a abonament independent.

4.1.3 Escarificació i compactació de fermes existents.

Aquesta unitat s'abonarà per metres quadrats (m^2) realment executats, mesurats sobre la projecció horitzontal del terreny.

4.1.4 Neteja de paviments existents per rebre nous tractaments.

Aquesta unitat d'obra s'abonarà per metres quadrats (m^2) de superfície realment netejada amb aigua a pressió de paviment bituminós existent.

4.1.5 Excavacions

EXCAVACIÓ DE TERRA VEGETAL.

L'excavació de terra vegetal es mesurarà per metres cúbics (m^3), realment excavats mesurats sobre perfils transversals contrastats del terreny.

El preu inclou l'excavació fins a les rasants definides als plànols, o aquelles que indiqui la Direcció d'Obra, càrrega i transport dels productes resultants a abocador, lloc d'utilització, instal·lacions o aplecs, i la correcta conservació d'aquests fins a la seva reutilització. En cas d'utilització d'abocador, el contractista no podrà abocar material procedent de l'obra sense que prèviament estigui aprovat l'abocador pel director de l'obra i per la comissió de seguiment mediambiental, en el cas que estigui constituïda..

El preu inclou, també, la formació dels cavallons que poguessin resultar necessaris, i els pagaments dels cànons d'ocupació que fossin precisos.

Les excavacions de terra vegetal s'abonaran segons el preu unitari establert en el Quadre de Preus.

4.1.6 Excavació en desmunt de l'esplanació.

L'excavació de desmunt de l'esplanació es mesurarà per metres cúbics (m^3), obtinguts com diferència entre els perfils transversals contrastats del terreny, presos immediatament abans de començar l'excavació i els perfils teòrics de l'esplanació assenyalats als plànols o, quan convingui, els ordenats per Director d'obra, que passaran a prendre's com a teòrics, sense tenir en compte els excessos que respecte als perfils teòrics s'hagin produït.

No seran objecte d'amidament i abonament per aquest article, aquelles excavacions que entrin en unitats d'obra com part integrant d'aquestes.

Els preus inclouen la compactació de la superfície d'assentament del ferm o formació d'esplanada millorada amb sòl seleccionat, l'excavació fins a les rasants definides als plànols, o aquelles que indiqui la Direcció d'Obra, càrrega i transport dels productes resultants a abocador, lloc d'emprament, instal·lacions o aplecs, allisada de talussos i quantes necessitats circumstancials facin falta per a una correcta execució de les obres.

En cas d'utilització d'abocador, el contractista no podrà abocar material procedent de l'obra sense que prèviament estigui aprovat l'abocador pel director de l'obra i per la comissió de seguiment mediambiental, en el cas que estigui constituïda.

El preu inclou les plataformes de treball i maquinària que la Direcció Facultativa consideri necessàries per la seva execució, la formació dels cavallons que poguessin resultar necessaris, i els pagaments dels cànons d'ocupació, indemnitzacions i qualsevol altre tipus de despeses que calguessin per emmagatzematges i abocadors.

El preu és únic per qualsevulla que sigui la naturalesa del terreny i els mitjans d'excavació, i inclou el pretall. El preu a aplicar serà l'ofert per l'empresa adjudicatària a la licitació considerat el preu " a risc ventura", independentment del percentatge real de roca i voladura que aparegui a l'obra.

Les excavacions en desmunt s'abonaran segons el preu unitari establert en el Quadre de Preus.

4.1.7 Terraplens i rebliments

Els replens es mesuraran en metres cúbics (m³), obtinguts com a resultat de la diferència entre els perfils inicials del terreny abans d'iniciar el replè i el perfil teòric corresponent a l'esplanació i els talussos definits als plànols, sense tenir en compte excessos produïts per talussos més estesos o sobre amplex al terraplè o pedraplè.

4.1.8 Rebliment de rases, pous o fonaments

Els rebliments de rases, pous i fonaments s'amidaran com el volum d'excavació en rasa (mesurat amb els criteris de l'apartat 4.1.3) al qual se li deduirà el volum del fonament, tub o altre reblert que s'hagi efectuat dintre el volum excavat.

S'abonarà segons el preu que a tal efecte figura al quadre de preus.

4.2 AFERMATS

4.2.1 Capes granulars

TOT-U ARTIFICIAL

El tot-u artificial s'abonarà per metres cúbics (m³) realment executats, mesurats amb arranjament a les seccions tipus assenyalades als Plànols.

No seran d'abonament els excessos laterals, ni les conseqüents de l'aplicació de la compensació de laminva de gruixos de capes subjacents.

4.2.2 Mescles bituminoses

MESCLES BITUMINOSSES EN CALENT.

La fabricació i posada en obra de les mescles bituminoses en calent s'abonarà per tones (t), segons tipus, mesurades multiplicant les amplades de cada capa realment construïdes amb arranjament a les seccions tipus que figuren als Plànols, pel gruix menor dels dos següents: el que figura en els Plànols o el deduït dels assaigs de control i per la densitat mitjana obtinguda dels assaigs de control de cada lot sobre densitat d'àrid, un cop deduït el betum a la mescla bituminosa. En aquest abonament es consideraran inclosos el de la preparació de la superfície existent i els dels granulats i pols mineral. No seran d'abonament les es creixes laterals.

El lligant hidrocarbonat emprat a la fabricació de mescles bituminoses en calent s'abonarà per tones (t), obtingudes aplicant a l'amidament abonable de cada lot la densitat i les dotacions dels assaigs de control. En el preu del betum és inclòs la seva part proporcional de la fabricació, transport i col·locació.

4.2.3 Regs i tractaments superficials

REGS D'EMPRIMACIÓ.

Aquesta unitat es mesurarà i abonarà per metres quadrats (m²), segons les seccions tipus que figurenals plànols, tot inclòs.

No seran d'abonament els excessos laterals.

4.2.4 Regs d'adherència.

Aquesta unitat es mesurarà i abonarà per metres quadrats (m²), segons les seccions tipus que figurenals plànols, tot inclòs.

No seran d'abonament els excessos laterals.

5 OBRES COMPLEMENTÀRIES

5.1 SEGURETAT VIÀRIA I DESVIAMENTS PROVISIONALS

5.1.1 Definició i condicions de la partida d'obra executada

a) Definició

Aquest plec inclou les operacions de seguretat viària, senyalització, abalisament, col·locació de barreres de seguretat i desviaments provisionals durant l'execució de les obres, tan de trànsit rodat com de vianants.

L'execució de la unitat d'obra inclou les operacions següents:

- Replanteig previ de tots els elements a col·locar en la protecció i senyalització dels trams en obra.
- Subministrament, transport a l'obra, col·locació, retirada i trasllat immediatament després de que acabi la seva necessitat de:
 - a. Barreres rígides i flexibles de seguretat, inclòs terminals.

- b. Senyals i rètols de senyalització verticals per a ordenació del trànsit, inclòs fonamentació, suports i elements auxiliar de fixació.
 - c. Cons
 - d. Balises lluminoses intermitents i fixes.
 - e. Semàfors provisionals.
 - f. Reflectors "ull de gat".
- Qualsevol altre element necessari per a la protecció i senyalització de les obres d'acord amb la normativa vigent.
 - Elements estructurals per a la creació de passos i passarel·les.
 - Escames provisionals o grups electrògens per subministra elèctric de la senyalització a balisament.
 - Tot el material necessari per l'instal·lació dels elements anteriorment esmentats i el seu correcte funcionament (quadres elèctrics, tubulars, cablejats, suports, ...).
 - Replanteig i execució de marques VIÀRIES provisionals d'obra.
 - Eliminació de marques VIÀRIES existents i provisionals.
 - Execució d'accessos per a vianants amb planxes metàl·liques o de fusta i/o passarel·les de vianants.
 - Vigilància i manteniment de les senyalitzacions col·locades de dia i nit.
 - La totalitat de treballs, materials i obres necessàries per establir en condicions la circulació afectada per l'execució de les obres definides en el projecte, en tota la longitud en què aquestes s'estiguin desenvolupant en tots els trams afectats, inclòs extrems i immediacions i les modificacions d'acord amb el desenvolupament de les obres.

b) Condicions generals

- Les marques VIÀRIES han de tenir el color, forma, dimensions i ubicació indicats per la D.F.
- La capa de pintura ha de ser clara, uniforme i duradora.
- Els senyals de circulació han d'estar fixats al suports i col·locades en pla vertical en la posició indicada i aprovada per la D.F.
- Totes les instal·lacions elèctriques hauran de tenir les corresponents legalitzacions.

c) Condicions del procés d'execució.

- La superfície on s'ha d'aplicar la pintura de marques VIÀRIES provisionals ha d'estar neta i completament eixuta.
- S'han de protegir les marques VIÀRIES durant el procés d'eixugat.
- Als senyals i rètols de senyalització vertical, no s'han de produir danys a la pintura, ni bonys a la planxa, ni s'ha de foradar la planxa per fixar-la, s'ha d'utilitzar els forats existents.
- En tots els senyals, fites, balises, etc. s'ha de col·locar de manera que els garanteixi la seva verticalitat i immobilitat.
- En les barreres prefabricades les peces han d'estar unides amb els dispositius subministrats pel fabricant.
- Les instal·lacions elèctriques hauran de portar els corresponents quadres de protecció i xarxa de terres.
- S'haurà de tenir especial cura en la definició i execució de la xarxa provisional de drenatge dels desviaments provisionals, garantint la seguretat de la circulació provisional i per no afectar les obres definitives.
- Els moviments de terres, xarxa de drenatges, pavimentacions, defenses, senyalització i abalisaments compliran les normatives especificades en les corresponents apartats d'aquest plec o les legalment establertes. Donat la precarietat dels desviaments provisionals, la D.F. podrà admetre especificacions menors de les específiques d'obres definitives.

d) Unitat i criteri d'amidament

- P.A. de cobrament íntegre per a la seguretat viària, senyalització, abalisament i desviaments provisionals durant l'execució de les obres, segons indicacions de la D.F.
- El preu de la unitat inclou tots els conceptes i operacions incloses en la definició i condicions de la partida d'obra executada i del procés d'execució definits als apartats anteriors.

e) Normativa de compliment obligatori

- Plec de Prescripcions Tècniques Generals per a Obres de Carreteres i Ponts PG. 3/75, aprovat per O.M. de 6 de

febrer de 1976, amb les modificacions i ampliacions introduïdes al seu articulat pels annexes a la Instrucció de “Seccions de Ferm a Autovies”, aprovada per O.M. de 31 de juliol de 1986 (B.O.E. del 5 de setembre), O.C. 5/2001, O.C. 297/88T, de 29 de març de 1988, O.M. de 28 de setembre de 1989 (B.O.E. del 9 d'octubre), “Elements de senyalització, abalisament i defensa de les carreteres”, l'O.M. del 13 de febrer de 2002.

- 8.3-IC: “Instrucció de carreteres. Señalización de obras”.
- Reglament de Baixa Tensió.

5.2 REPOSICIÓ DE SERVEIS

La reposició de serveis no inclosos en el Capítol de Serveis Afectats s'abonarà segons els preus de les diferents unitats, que a tal efecte figuren al quadre de preus, segons els criteris establerts a la part 3 del present plec.

La reposició de serveis inclosos en el Capítol de Serveis Afectats s'abonarà segons els preus de les diferents unitats, que a tal efecte figuren al quadre de preus, el codi de les quals comença per la lletra “S”, segons els criteris establerts a la part 3 del present plec.

5.3 PARTIDES ALÇADES A JUSTIFICAR

Les partides alçades a justificar referents a unitats d'obra o instal·lacions s'abonaran amb els preus de projecte i amidaments resultants. En el cas de no existir preus contractuals, s'establirà el corresponent preu contradictori.

Els abonaments fets pel contractista com a pagaments a compte de l'Administració (pagaments per mediació) a les empreses o organismes que es determini seran certificats de la següent forma:

La partida es justificarà amb l'autorització prèvia del pagament per mediació per part de la Direcció General de Carreteres, i el corresponent rebut visat per la Direcció d'Obra.

L'import a certificar com a preu d'execució material serà l'import abonat a les empreses o organismes esmentats, exclòs l'IVA; fins el límit dels imports totals previstos en aquests conceptes en l'obra adjudicada.

Els excessos de pagament per mediació respecte el límit esmentat, seran certificats incrementant en un 5% en concepte de despeses indirectes i un 6% per despeses de contractació addicional. Aquest import resultant tindrà caràcter de preu d'execució material.

Aquest plec és d'aplicació a totes les partides d'obra que formen part del capítol del pressupost corresponent a la reposició de serveis afectats, el codi de les quals comença per la lletra S en els quadres de preus.

6 SERVEIS AFECTATS

6.1 NORMES I PLECS D'APLICACIÓ

A continuació es relacionen les disposicions aplicables complementàries sempre que no modifiquin ni s'oposin allò que s'especifica en els apartats anteriors.

- Llei 9/2017, de 8 de novembre, de Contractes del Sector Públic (LCSP).
- Real Decreto 1098/2001 del 12 d'Octubre, per el que s'aprova el Reglament General de la Lleide Contractes de les Administracions Públiques.
- Plec de Clàusules Administratives Generals per a la Contractació d'Obres de l'Estat, aprovat pel Decret 3854/1970 de 31 de desembre, en tot allò que no s'oposi al que estableix la LCAP.
- Plec de Clàusules Administratives Particulars que s'estableixin per a la contractació d'aquestes obres.
- Condicions Tècniques d'elements simples i compostos d'edificació, urbanització i enginyeria civil, Institut de la Construcció de Catalunya.
- NTE, Normes Tecnològiques de l'Edificació.
- Normes UNE declarades de compliment obligatori per les Ordres Ministerials de 5 de juliol de 1967 i d'11 de maig de 1971, Normes UNE esmentades als documents contractuals i, complementàriament, la resta de les Normes UNE.
- Normes NLT del Laboratori de Transport i Mecànica del Sòl “Jose Luís Escario”, Normes DIN, ASTM i altres normes vigents a altres països, sempre que siguin esmentades a un document contractual.
- Decret 136/1960 de la Presidència del Govern de 4 de febrer de 1960, pel qual es convaliden les taxes dels laboratoris del Ministerio de Obras Públicas.
- Norma de construcció sismoresistent, part general i edificació (NCSR-02). Aprovada per Reial Decret 997/2002, de 27 de setembre).
- Plec de Prescripcions Tècniques Generals per a obres de carreteres PG-4/1988, i ponts del MOPU, juliol de 1976.
- Llei 6/2005, de 2 de juny (DOGC núm. 4400 de 7 de juny de 2005) de modificació de la Llei 7/1993, de 30 de setembre, de Carreteres DOG 1807 11/10/93.

- Instrucció relativa a les accions a considerar al projecte de ponts de carreteres (IAP), aprovada per Ordre de 12 de febrer de 1998 (B.O.E. núm. 54 de 4/3/1998).
- Plec General de Condicions per a la recepció de conglomerats hidràulics, aprovat per Ordre Ministerial de 9 d'abril de 1964.
- Instrucció de formigó estructural (EHE) Real Decreto 2661/1998 de 11 de Desembre i la seva modificació per el Real Decreto 966/1199 de 11 Juny.
- Instrucció per al control de fabricació i posada en obres de mescles bituminoses.
- Ordre FOM/3460/2003, de 28 de novembre, per la que s'aprova la norma 6.1-IC "Secciones de firme", de la instrucció de carreteres.
- Instrucció H.A. per a estructures d'acer del Instituto Eduardo Torroja de la Construcción y del Cemento, en aquells punts no especificats al present Plec o a les Instruccions Oficials.
- Plec de Prescripcions Tècniques Generals per a la recepció de ciment RC-75; aprovat per Decret 1964/1975, de 23 de maig. Decreto 1964/1975 de 23 de mayo por el que se aprueba el pliego de prescripciones técnicas generales para la recepción de cementos y se crea una comisión permanente para su revisión.
- Instrucció per a la recepció de ciments (RC-16), aprovada per Reial Decret 256/2016, de 10 de juny.
- Plec de condicions per a la fabricació, transport i muntatge de canonades de formigó de l'Associació Tècnica de Derivats del Ciment.
- Codi Tècnic de l'Edificació, aprovat per Reial Decret 314/2006, de 17 de març (BOE núm. 74 de 28/3/2006).
- Instruccions per a tubs de formigó armat o pretensat.
- Plec de Prescripcions Tècniques Generals per a canonades d'abastament d'aigua (28 de juliol de 1974), desenvolupat per NTE-IFA71975, "Instalaciones de fontanería: abastecimiento", aprovat per Ordre de 23 de desembre de 1975 (BOE núm. 3 de 3/1/1976).

6.2 NORMES I PLECS DE COMPANYIES DE SERVEIS

- Seran també d'obligat compliment les Normes i Costums particulars de les companyies subministradores i serveis afectats (aigua, electricitat, telèfon i gas)
- Reglament de Línies Elèctriques Aèries d'Alta Tensió, Decret 315/68 de 28 de novembre, amb la rectificació d'errors (BOE 8 març 1969).
- Reglament electrotècnic d'estacions transformadores de 23 de febrer de 1949.
- Reglament sobre condicions tècniques i garanties de seguretat en Centrals Elèctriques, Subestacions i Centres de Transformació (MIE.RAT) d'1 d'Agost de 1984.
- Reglament electrotècnic per a baixa tensió i instruccions tècniques complementàries. Decret 842/2002, de 2 d'agost.
- Prescripcions tècniques per al subministrament i recepció d'estructures metàl·liques per a suports.
- Norma del Grup ENDESA sobre conductors nus per línies elèctriques aèries.
- Prescripcions tècniques per al subministrament i recepció de ferramentes per a conductors Al-Ac i cables de terra.
- Prescripcions tècniques per al subministrament d'aïlladors de composite.
- Prescripcions tècniques per a subministrament i recepció de cables de terra.
- Prescripcions tècniques per a explanació, excavació i formigonat de línies elèctriques aèries.
- Prescripcions tècniques per a l'execució de classificat, armat, hissat i desmuntatge de suports de línies elèctriques aèries.
- Prescripcions tècniques per a la instal·lació de conductors i cables de terra en línies elèctriques aèries.
- Prescripcions tècniques per a la posada a terra dels suports de les línies elèctriques aèries.
- Prescripcions tècniques generals per al muntatge i posada en servei de cables aïllats d'alta tensió.
- Prescripcions tècniques generals per a l'obra civil de línies subterrànies amb cable aïllat.
- Pals de formigó recomanació UNESA 6703 b.
- Torres metàl·liques recomanació UNESA 6704 a.
- Conductors aeris Al-Ac UNE 21018.
- Aïlladors de vidre norma IEC ANSI-BS.
- Instruccions complementàries al reglament electrotècnic per a BT i fulls d'interpretació publicats pel ministerio de indústria (ordre del 31/10/73).
- Instruccions interpretatives del M.I. del Reglament Electrotècnic per a BT, publicades al DOGC.
- Reglament de Verificacions Elèctriques i Regularitat en el subministrament d'energia (Decret dels 12 de maig de 1954).
- Normes MV i instruccions d'Enllumenat Urbà. 1965 MOPU Ordenances Municipals.
- Reglament de xarxes i connexions de serveis de combustibles gasosos, aprovat per l'Ordre del Ministeri d'Indústria de 18 de novembre de 1974.
- Plec de Condicions Tècniques de la Direcció General d'Arquitectura de 1960, OMV de 4 de juny de 1973.

- Codi de circulació vigent.
- Normes 8.1-IC, 8.2-IC i 8.3-IC per a la senyalització horitzontal, vertical i senyalització d'obra.
- En tots els projectes d'urbanització i d'edificació serà preceptiu el compliment de les determinacions dels capítols I, II i III del Títol Segons del Decret 100/1984, de 10 d'abril, del Departament de Sanitat i Seguretat Social, sobre supressió de barreres arquitectòniques.
- Especificació Tècnica de seguretat núm. 033, revisió núm. 2, de data 14-11-96, del Grup de Seguretat i Medi Ambient de Ferrocarrils de la Generalitat de Catalunya.
- Plec de Prescripcions Facultatives Generals per a les obres de Sanejament de Poblacions, de la vigent Instrucció del Ministeri d'Obres Públiques i Urbanisme.
- Reglament de seguretat del treball a la indústria de la construcció i obres públiques (ordre ministerial d'1 d'abril de 1964).
- Ordenança general de seguretat i higiene en el treball (ordre del 9 d'abril de 1964)
- Mètodes d'assaig del Laboratori Central d'Assaigs de Materials (M.E.L.C.).
- Normes ASME-IX "Welding Qualifications".
- Instrucció per a tubs de formigó armat o pretosat (Institut Eduardo Torroja, juny de 1980).
- O.M. de 21 de gener de 1988, modificada per la O.M. de 28 de setembre de 1989 sobre barres lliures i corrugades, malles electrosoldades, filferros, entrelaçaments, fils, barres i accessoris de formigó armat i pretosat.
- Nota de servei, complementaria de la O.C. 308/89 C i E sobre recepció definitiva d'obres de 9 d'octubre de 1991.
- O.C. 300/89 de 20 de març sobre senyalització, abalisament, defenses, neteja i acabament d'obres fixes fora de poblats.
- O.C. 301/89T de 27 d'abril sobre senyalització d'obres.
- O.C. 318/91 T i P de 10 d'abril de 1991 sobre galvanitzat en calent d'elements d'acer emprats en equipament vial.

La legislació que substitueixi, modifiqui o complimenti les disposicions esmentades i la nova legislació aplicable que es promulgui, sempre que estigui vigent amb anterioritat a la data del contracte.

En cas de contradicció o simple complementació de diverses normes, es tindran en compte, en tot moment, les condicions més restrictives.

6.3 EXECUCIÓ DE LES UNITATS D'OBRA I CONDICIONS DELS MATERIALS

6.3.1 Demolicions

Es defineix com a demolició, l'operació d'enderrocament de tots els elements que obstaculitzin la construcció d'una obra o que sigui necessari fer desaparèixer.

La seva execució inclou les operacions següents:

- Enderrocament o excavació de materials, edificacions o fàbriques diverses.
- Retirada dels materials resultants a abocadors, plantes específiques o al lloc d'utilització o aplec definitiu.

Tot això realitzat d'acord amb les presents especificacions i amb dades que, sobre el que ens ocupa, inclouen la resta dels documents del projecte.

Execució de les obres

L'execució de les obres comprèn l'enderrocament o excavació de materials. Aquestes operacions s'efectuaran amb les preocupacions necessàries per a l'obtenció d'unes condicions de seguretat suficients i per a evitar danys a les estructures existents, d'acord amb el que ordeni el facultatiu encarregat de les obres, que designarà i marcarà els elements que s'hagin de conservar intactes, així com els llocs d'amàs.

Els enderrocs, excavacions i compactacions, en cas d'edificis propers ocupats, es faran amb cura de no malmetre cap dels elements que hi puguin existir i evitar tot tipus de molèsties ocasionades per vibracions, sorolls, etc.

Mesurament i abonament

Es mesuraran i abonaran segons els preus del quadre de preus núm. 1 del projecte.

El preu corresponent inclou la càrrega sobre camió i el transport a abocadors, plantes específiques o lloc d'utilització, així com la manipulació dels materials i mà d'obra necessària per a la seva execució.

El contractista té l'obligació de dipositar els materials que, procedents d'enderrocs, consideri de possible utilització o d'algun valor en el lloc que els assigni el Director facultatiu de l'obra. La sobreexcavació resultant i el terraplè, amb material seleccionat per la Direcció d'obra, es valorarà amb els preus únics d'excavació i de terraplè de préstecs exteriors que apareixen al quadre de preus.

6.3.2 Fresat

Consisteix en disgregar, tot repicant o gratant, per mitjans mecànics, un paviment per millorar-ne l'adherència amb la nova capa de paviment.

Mesurament i abonament

Es mesurarà i abonarà per metres quadrats (m²) executats.

El preu corresponent inclou la càrrega sobre camió, el transport a abocador i la posterior compactació de la capa de paviment obtinguda, així com la manipulació dels materials, maquinària i mà d'obra necessària per a la seva execució.

6.3.3 Excavació i rebliment de rases

La unitat d'excavació de rases i pous comprèn totes les operacions necessàries per obrir i reblir les rases definides al projecte per a l'execució de la xarxa de clavegueram, d'aigua, línies elèctriques i canalitzacions telefòniques i telegràfiques.

Mesurament i abonament

Si als quadres de preus no figuren diferents tipus d'excavació, aquesta es considerarà no classificada, de tal manera que l'excavació en roca o en qualsevol tipus de terreny s'abonarà al preu únic definit d'excavació.

Si durant l'execució de les excavacions apareixen brolladors o filtracions motivades per qualsevol causa, s'utilitzaran els mitjans que siguin necessaris per a esgotar l'aigua. El cost de les esmentades operacions estarà comprès als preus d'excavació si els quadres de preus o pressupost no especifiquen el contrari.

El preu de les excavacions comprendrà també els apuntalaments que siguin necessaris i els transports de les terres a l'abocador, a qualsevol distància. La Direcció de les obres podrà autoritzar, si és possible, l'execució de sobreexcavacions per a evitar les operacions d'apuntalament, però els volums sobreexcavats no seran objecte d'abonament. L'excavació de rases s'abonarà per metres cúbics (m³) excavats d'acord amb l'amidament teòric dels plànols del projecte, o per metre lineal sempre que es tracti de rases tipus segons norma de les companyies afectades.

El preu corresponent inclou el subministrament, transport, manipulació i ús de tots els materials, maquinària i mà d'obra necessària per a la seva execució; la neteja i esbrossada de tota la vegetació; la construcció d'obres de desguàs, per tal d'evitar l'entrada d'aigües; la construcció dels apuntalaments i els calçats que es precisin; el transport dels productes extrets al lloc d'ús, als dipòsits a l'abocador, l'arranjament de les àrees afectades.

Quan durant els treballs d'excavació apareixen serveis existents, els treballs s'executaran fins i tot amb mitjans manuals, per no fer malbé aquestes instal·lacions, tot completant-se l'excavació amb el calçat o penjat en bones condicions de les canonades d'aigua, gas, clavegueram, instal·lacions elèctriques, telefòniques, etc., o de qualsevol altre servei que caigui descobrir, sense que el contractista tingui cap dret a pagament per aquests conceptes, sempre que els serveis esmentats figurin al plànol de serveis afectats del projecte o els subministrats per les companyies o els serveis tècnics municipals.

El replè de les rases s'executarà amb el mateix grau de compactació exigida als terraplens. El contractista emprarà els mitjans de compactació lleugers necessaris i reduirà el gruix de les tongades, sense que aquests treballs puguin ser objecte de sobrepreu.

Si els materials procedents de les excavacions de rases no són adequats per a llur rebliment, s'obtindran els materials necessaris dels préstecs, no essent d'abonament els treballs d'excavació i transport dels esmentats materials de préstecs i estaran inclosos al preu unitari de rebliment de rases definit al quadre de preus, sempre que el pressupost no especifiqui el contrari.

En cas que l'obertura de rases impedeixi el pas a accessos existents, aniran a càrrec del contractista tots els elements necessaris per a facilitar-lo.

Condicions mínimes d'acceptació

Els materials per a rebliment de rases a zona de nucli hauran de ser, com a mínim, de qualitat igual o superior a la del sòl tolerable. A la zona de coronament de la rasa (darrers 30 cm) els materials hauran de ser sols adequats o seleccionats.

Pel que fa a la densitat, haurà de ser en tot punt i a cada zona del rebliment, igual o superior al 95% de la màxima densitat obtinguda a l'assaig Proctor Modificat, o en tot cas superior a la densitat natural del mateix terreny a la zona de rasa.

A la zona de coronament la densitat haurà de ser igual o superior al 98% de la màxima densitat obtinguda a l'assaig Proctor Modificat.

6.3.4 Encreuament de vial

Són les canalitzacions transversals que permeten els encreuaments de vials de tots els serveis.

Per les obres de nova construcció, l'execució de totes les rases d'encreuament s'ha de realitzar en fase prèvia a la subbase granular. D'aquesta manera s'evitarà l'excavació de rases sobre la subbase i sobre l'esplanada ja acceptada.

Cal que una vegada acabada l'obra, siguin localitzables mitjançant els corresponents sistemes de senyalització que cada companyia estableixi segons les seves normes.

A fi de protegir les conduccions tant elèctriques com telefòniques, es preveu la formació d'una llosa birecolzada, de 25 cm. d'espessor, de formigó armat de les següents característiques:

- Tipus de formigó, HA-25.
- Grandària màxima de l'àrid, 20mm.
- Barres corrugades d'acer, de límit elàstic 5100Kp/cm² B-500-S, distribuïdes uniformement en rodons de diàmetre 16 mm cada 20 cm. de longitud.
- El recobriments sobre les armadures serà d'un mínim de 3 cm.
- La llosa quedarà birecolzada en el terreny un mínim de 50 cm. a cada costat de la rasa de canalització.

a) Encreuament de la xarxa elèctrica de mitjana i baixa tensió

Els encreuaments s'executaran amb tubs de PE doble capa protegits amb formigó HM-20. Els materials de rebliment tindran les característiques exigides als rebliments de rases. La generatriu superior dels tubs estarà a una fondària mínima d'1,20 m des de la cota superior de la rasant definitiva. En tots els encreuaments es deixarà un tub de reserva, per circuit.

b) Encreuament de xarxa de telefònica

Els encreuaments de vial de la xarxa telefònica s'executaran d'acord als conductes sol·licitats per l'operadora telefònica. El formigó de protecció serà HM-20 i el material de rebliment seran sòls adequats o seleccionats compactats fins aconseguir les densitats exigides als rebliments de rases. La distància mínima entre la cota superior del dau de formigó i la superior de la rasant definitiva serà d'1,20 m com a mínim.

c) Encreuament d'abastament d'aigua

Quan les conduccions siguin de fibrociment, PVC o polietilè caldrà protegir la canonada amb un caixetí de formigó o amb tubs de formigó o PVC. Per a canonades de fonèria n'hi haurà prou amb la protecció de sorra. El formigó serà HM-20 i el material de rebliment de rasa seran sòls adequats o seleccionats compactats al 95% de la densitat màxima de l'assaig Proctor Modificat.

A la capa de coronament s'exigirà el 100% de la densitat màxima de l'assaig Proctor Modificat. L'alçària mínima entre la generatriu superior de la conducció i la cota superior de la rasant acabada serà d'1,20 m, com a mínim.

6.3.5 Mitjans auxiliars

Els mitjans auxiliars que utilitzarà el Contractista no seran abonables perquè ja s'han tingut en compte en la composició de preus i encara que no figurin de manera explícita en el quadres, s'hi consideraran inclosos.

6.3.6 Tanques d'obra

Els tancaments d'obra s'executaran segons el tipus i les indicacions definits pel Director d'Obra.

Els tancaments i tanques de l'obra tant el seu subministrament com el seu muntatge, trasllats i desmuntatge es consideren una despesa general d'obra, i han estat considerats com a tal en la configuració dels preus.

No seran per tant objecte d'abocament explícit ni les tanques, ni els tancaments, ni el seu muntatge, trasllats o desmuntatges, i és obligatori per part del Contractista la seva construcció i manteniment en bon estat durant tota la duració dels treballs.

Aquelles unitats en els quals es necessiti treballar en jornada nocturna o reduïda com a conseqüència del servei ferroviari o per raons de seguretat dels equips i de les persones, el Contractista no tindrà dret a cap indemnització especial perquè aquest sobre cost es considera inclòs en els preus, ja que és intrínsec al tipus d'obra que ens ocupa.

6.3.7 Senyalització de les obres

La senyalització de les obres és un element fonamental per a la seguretat de les mateixes. Es prestarà especial atenció a la senyalització convencional i lluminosa i al tancat, i és aquest últim per compte de la Contracta per estar inclòs en els preus com a despesa general.

Les despeses derivades de la senyalització s'han inclòs a la partida de Seguretat i Salut del pressupost i per tant seran abonades als seus preus a la Contracta d'acord amb les unitats realment executables.

6.3.8 Transports de materials al tall

El transport de materials s'efectuarà per mitjans propis.

6.3.9 Ajudes de paleta

Si no s'especifica el contrari, els preus de les instal·lacions ja inclouen els ajuts de paleta, considerats conseqüència de la despesa general del Contractista, no retribuïble de forma explícita.

6.3.10 Forma d'abonar les obres defectuoses però admissibles

Si alguna obra estigués en condicions defectuoses però, en opinió del Director de l'obra, admissible, pot ser rebuda de forma provisional o definitiva, però el Contractista queda obligat a conformar-se sense dret a reclamar, la rebaixa que el Director de l'Obra aprovi, llevat que el Contractista prefereixi enderrocar-la a càrrec seu i refer-la segons les condicions del Contracte.

6.3.11 Obres acabades i obres incompletes

Les obres acabades segons les condicions del Contracte, s'abonaran segons preus del Quadre de Preus núm. 1 del Pressupost.

Si per causa de rescissió o altre motiu, calgués valorar obres incompletes, s'aplicaran els preus del Quadre de Preus núm. 2 que es pugui pretendre la valoració de cada unitat fraccionària d'altra forma que l'establert en aquest quadre.

Havent-ne calculat els preus de totes les unitats d'obra a tot cost, on hi ha inclòs el de mitjans auxiliars, en cas de rescissió, en obra incompleta, els mitjans auxiliars que el Contractista hagués adoptat, malgrat fossin per la totalitat del treball, no seran abonables i aniran al seu càrrec.

No obstant, si l'Administració considera que li poden ser útils per a continuar les obres, després de sentir al Contractista i el Director de l'Obra, prèvia proposta del Cap del Gabinet, podrà adquirir la propietat dels mitjans auxiliars, valorats en justícia, sent obligatòria, pel Contractista, la cessió dels mateixos.

En cap cas tindrà dret el Contractista a reclamar fonamentant la insuficiència dels preus dels quadres o en omissió del cost, de qualsevol dels elements que constitueixen els referits preus.

6.3.12 Condicions per a fixar preus contradictoris d'obres no previstes

Si passés un cas excepcional o imprevist pel qual fos necessària absolutament la formació de preus contradictoris entre el Director de l'Obra i el Contractista, aquest preu s'haurà de fixar segons allò que estableixen les Condicions Generals.

La fixació del preu s'haurà de fer precisament abans de l'execució de l'obra a la qual s'ha d'aplicar. Si l'obra estigués ja executada, el Contractista quedarà obligat a conformar-se amb el preu que s'assenyali. Serà ineludible l'aprovació d'aquests preus per part del Director de l'Obra.

6.3.13 Partides alçades

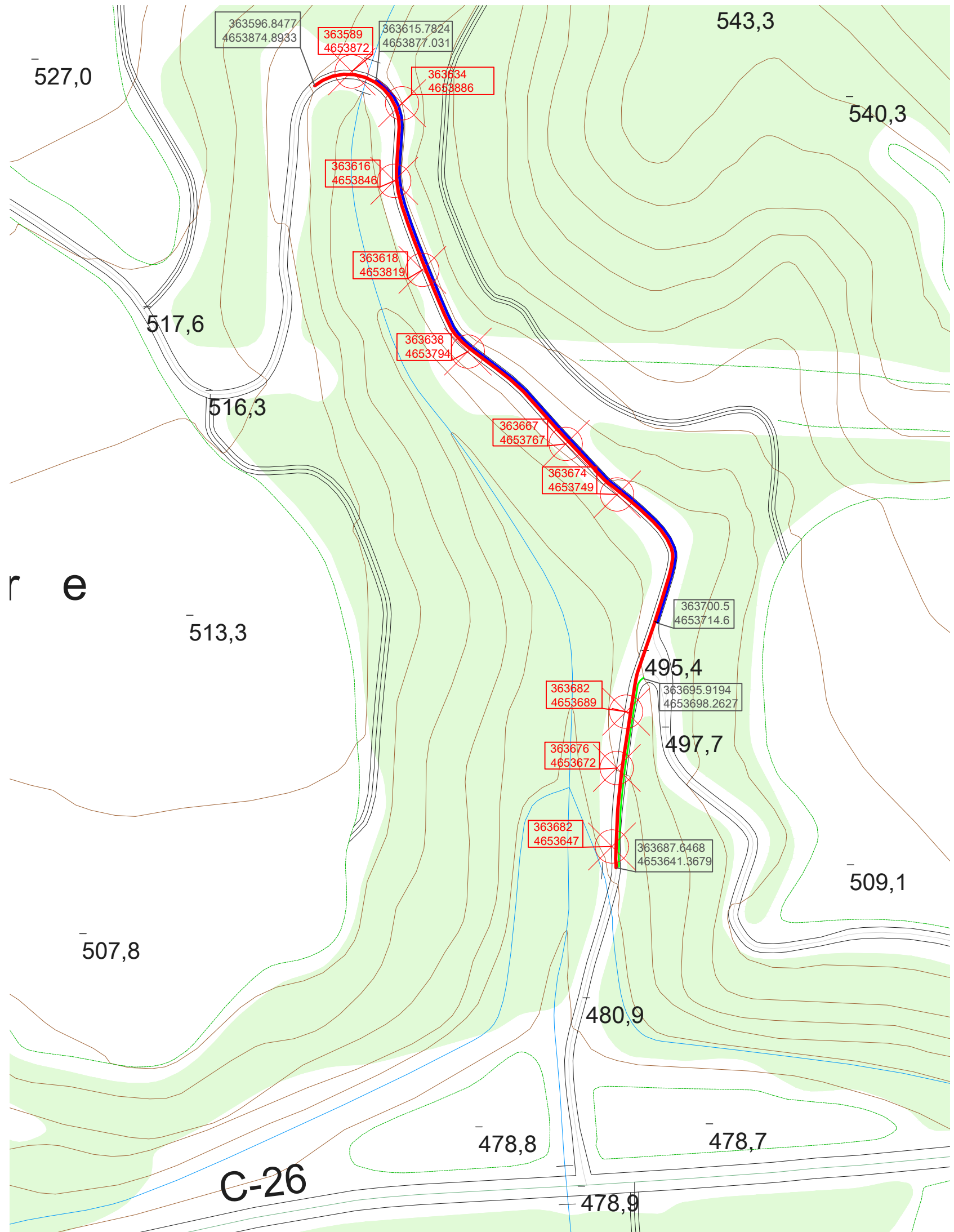
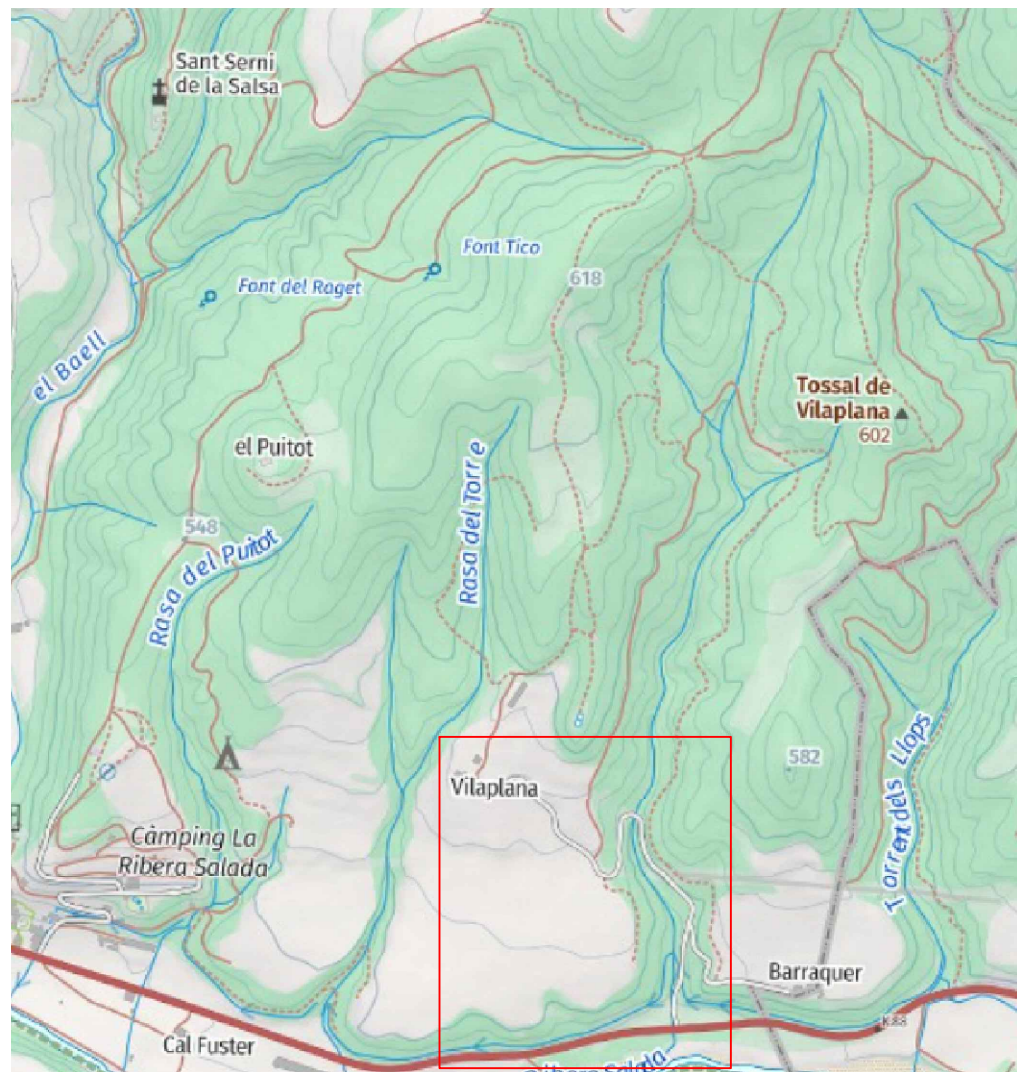
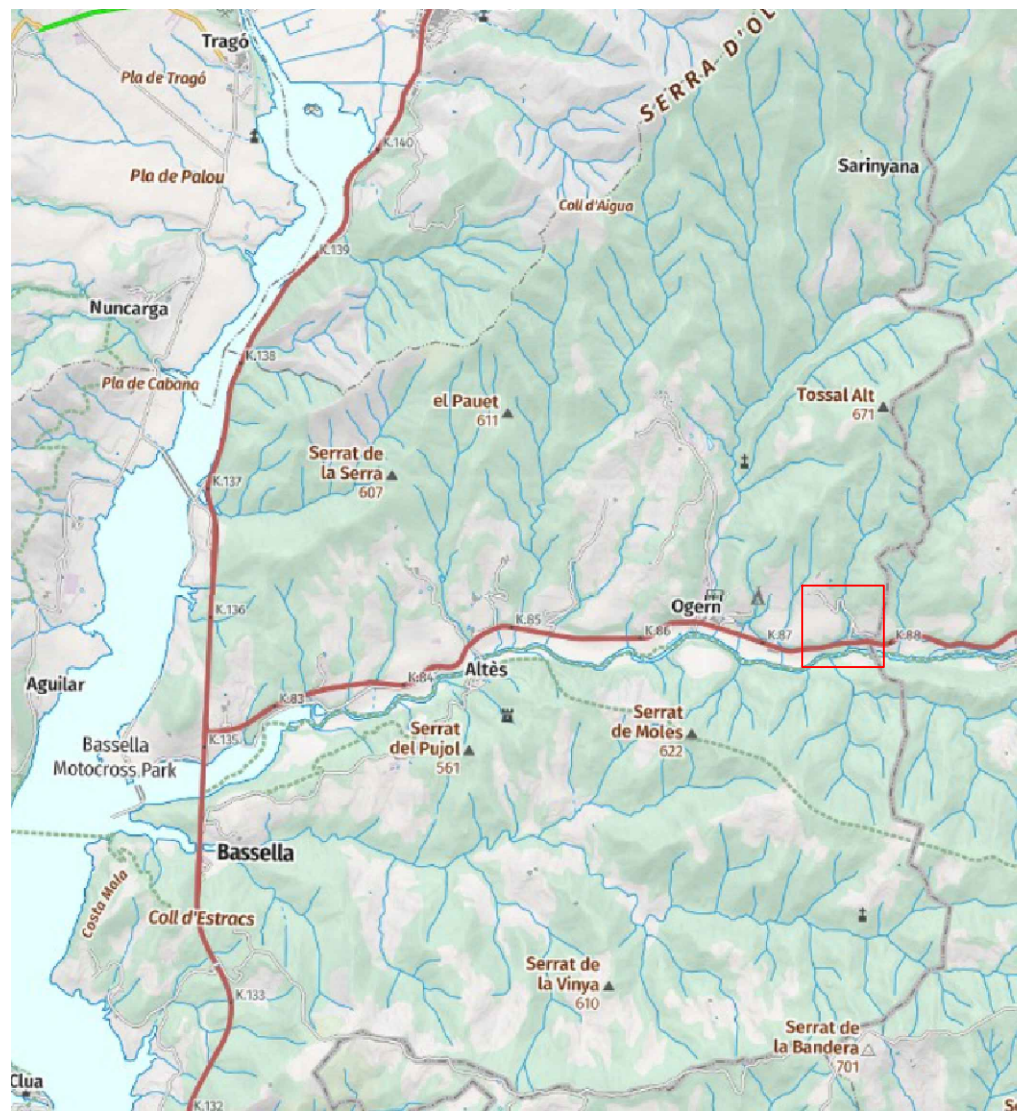
Les partides alçades seran d'abonament íntegre al Contractista, d'acord amb allò que estableixi el Quadre de Preus núm. 1, llevat dels casos en què s'indiqui a justificar o en previsió. El Director de l'Obra establirà en aquests casos el just pagament de la mateixa en virtut de despeses produïdes i en aplicació dels preus del Quadre de Preus núm. 1.

6.3.14 Termini de garantia

Si el Director de l'Obra acordés prorrogar el termini en expirar el termini de garantia per defectes de la mateixa, el Contractista no tindrà dret a reclamació amb el pretext de despeses més grans en la conservació i vigilància de les obres.

PROJECTE DE LES OBRES DE MILLORA D'INFRAESTRUCTURES VIÀRIES D'ACCES A NUCLIS RURALS
HABITATS, SERVEIS BÀSICS I EXPLOTACIONS AGRÀRIES R-21 CAMÍ DE VILAPLANA I CAL BARRAQUER,
AL TERME MUNICIPAL DE BASSELLA, (COMARCA DE L'ALT URGELL)

PLÀNOLS



JOAN CAROL
ARQUITECTE
C/TRA. SANT LLORENÇ, 14 501.50004 TEL.FAX 973481283

L'Arquitecte: Joan CAROL GILBERT -Arquitecte: 20626/1-
Ref:

Exp: C-650

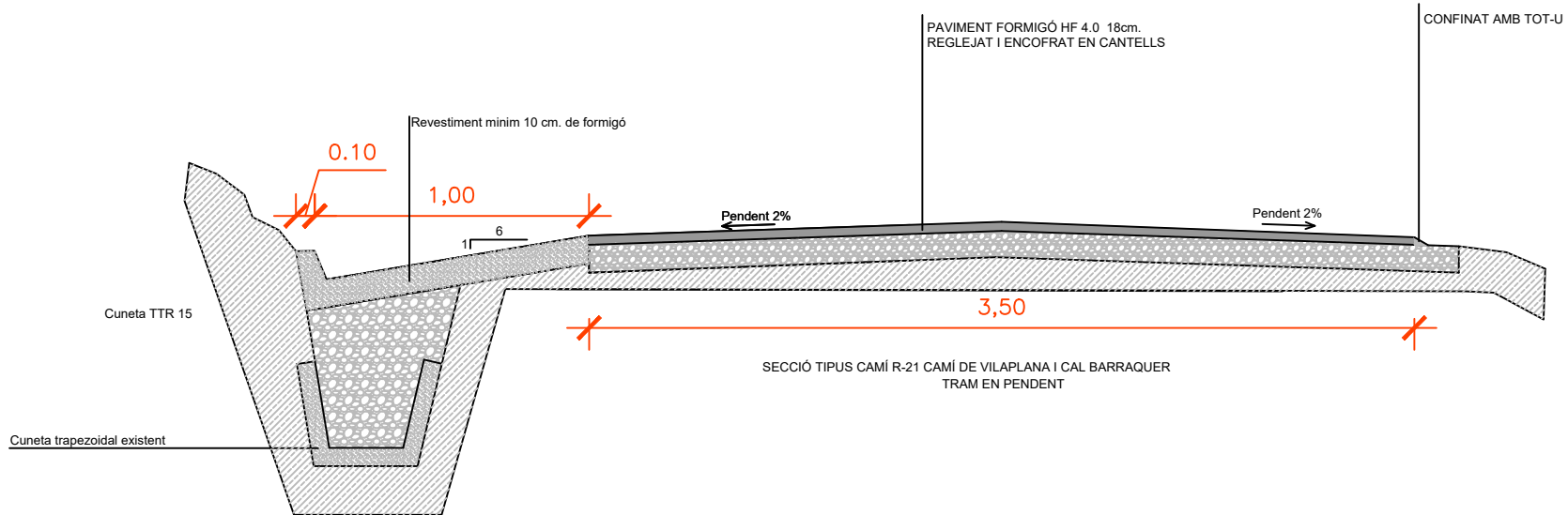
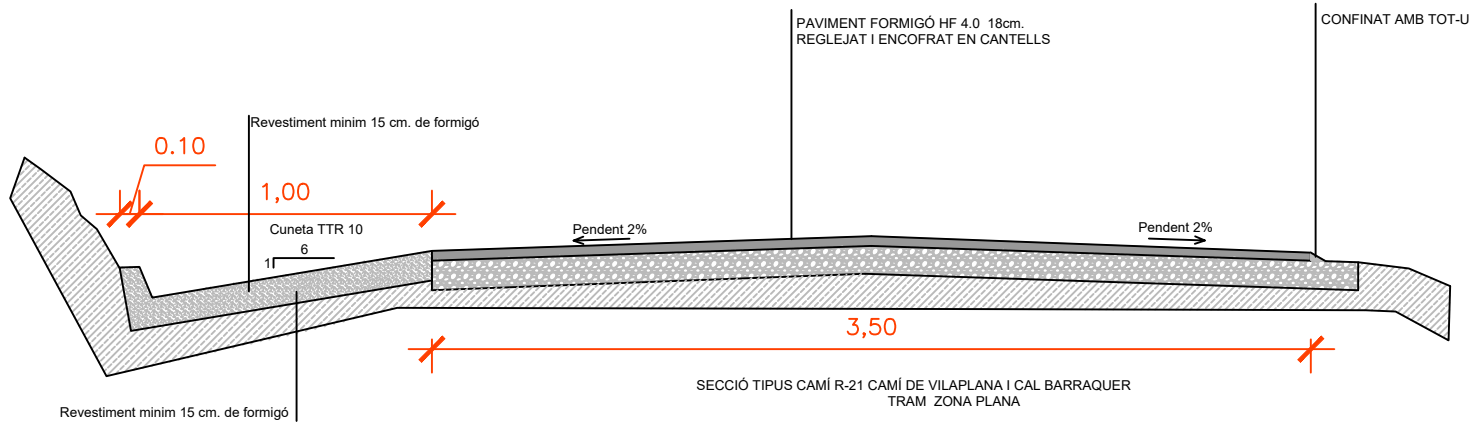
La Propietat:
AJUNTAMENT DE BASSELLA

PROJECTE MILLORA D'INFRAESTRUCTURES VIÀRIES. CAMINS R-21 CAMÍ DE VILAPLANA I CAL BARRAQUER
BASSELLA -ALT URGELL- (Lleida)

SITUACIÓ I EMPLAÇAMENT
TERRITORI

Esc: 1| --- Data: 16.08.2025
Versió: 01.00

01.00.0



Estudi de gestió de residus de construcció i
demolició

ÍNDIX

1. CONTINGUT DEL DOCUMENT.....	3
2. AGENTS INTERVINENTS.....	3
2.1. Identificació.....	3
2.1.1. Productor de residus (promotor).....	3
2.1.2. Posseïdor de residus (constructor).....	4
2.1.3. Gestor de residus.....	4
2.2. Obligacions.....	4
2.2.1. Productor de residus (promotor).....	4
2.2.2. Posseïdor de residus (constructor).....	6
2.2.3. Gestor de residus.....	7
3. NORMATIVA I LEGISLACIÓ APLICABLE.....	8
4. IDENTIFICACIÓ DELS RESIDUS DE CONSTRUCCIÓ I DEMOLICIÓ GENERATS EN L'OBRA.....	9
5. ESTIMACIÓ DE LA QUANTITAT DELS RESIDUS DE CONSTRUCCIÓ I DEMOLICIÓ QUE GGENERARAN EN L'OBRA.....	10
6. MESURES PER A LA PLANIFICACIÓ I OPTIMITZACIÓ DE LA GESTIÓ DELS RESIDUS RESULTANTS DE LA CONSTRUCCIÓ I DEMOLICIÓ DE L'OBRA OBJECTE DEL PROJECTE.....	14
7. OPERACIONS DE REUTILITZACIÓ, VALORITZACIÓ O ELIMINACIÓ QUE ES DESTINARAN ELS RESIDUS DE CONSTRUCCIÓ I DEMOLICIÓ QUE ES GENERIN EN L'OBRA.....	15
8. MESURES PER A LA SEPARACIÓ DELS RESIDUS DE CONSTRUCCIÓ I ENDERROCAMENT EN OBRA.	17
9. PRESCRIPCIONS EN RELACIÓ AMB L'EMMAGATZEMATGE, MANEIG, SEPARACIÓ I ALTRES OPERACIONS DE GESTIÓ DELS RESIDUS DE CONSTRUCCIÓ I ENDERROCAMENT.....	17
10. VALORACIÓ DEL COST PREVIST DE LA GESTIÓ DELS RESIDUS DE CONSTRUCCIÓ I ENDERROC.....	19
11. DETERMINACIÓ DE L'IMPORT DE LA FIANÇA.....	19
12. PLÀNOLS DE LES INSTAL·LACIONS PREVISTES PER A L'EMMAGATZEMATGE, MANEIG, SEPARACIÓ I ALTRES OPERACIONS DE GESTIÓ DELS RESIDUS DE CONSTRUCCIÓ I ENDERROC.....	20
13. DOCUMENTS ADJUNTS A L'ESTUDI DE GESTIÓ DE RESIDUS DE CONSTRUCCIÓ I DEMOLICIÓ.....	21

Projecte:
Situació:
Promotor:

1. CONTINGUT DEL DOCUMENT

En compliment del "Real Decreto 105/2008. Regulación de la producción y gestión de los residuos de construcción y demolición", el present estudi desenvolupa els punts següents:

- Agents intervinents en la Gestió de RCE.
- Normativa i legislació aplicable.
- Identificació dels residus de construcció i demolició generats en l'obra, codificats segons la "Decisión 2014/955/UE. Lista europea de residuos".
- Estimació de la quantitat generada en volum i pes.
- Mesures per a la prevenció dels residus en l'obra.
- Operacions de reutilització, valorització o eliminació que es destinaran als residus.
- Mesures per a la separació dels residus en obra.
- Prescripcions en relació amb l'emmagatzematge, maneig, separació i altres operacions de gestió dels residus.
- Valoració del cost previst de la gestió de RCE.

2. AGENTS INTERVINENTS

2.1. Identificació

El present estudi correspon al projecte Millora del Camí de Vilaplana i Cal Barraquer, situat en .

Els agents principals que intervenen en l'execució de l'obra són:

Promotor	
Projectista	
Director d'Obra	A designar pel promotor
Director d'Execució	A designar pel promotor

S'ha estimat en el pressupost del projecte, un cost d'execució material (Pressupost d'execució material) de 82.895,06€.

2.1.1. Productor de residus (promotor)

S'identifica amb el titular del bé immoble en qui resideix la decisió última de construir o demolir. Es poden presentar tres casos:

Projecte:
Situació:
Promotor:

1. La persona física o jurídica titular de la llicència urbanística en una obra de construcció o demolició; en aquelles obres que no precisin de llicència urbanística, tindrà la consideració de productor del residu la persona física o jurídica titular del bé immoble objecte d'una obra de construcció o demolició.
2. La persona física o jurídica que efectui operacions de tractament, de mescla o d'altre tipus, que ocasionin un canvi de naturalesa o de composició dels residus.
3. L'importador o adquirent en qualsevol Estat membre de la Unió Europea de residus de construcció i demolició.

En el present estudi, s'identifica com el productor dels residus:

2.1.2. Posseïdor de residus (constructor)

En aquesta fase del projecte no s'ha determinat l'agent que actuarà com Posseïdor dels Residus, és responsabilitat de el Productor dels residus (promotor) la seva designació abans del començament de les obres.

2.1.3. Gestor de residus

És la persona física o jurídica, o entitat pública o privada, que realitzi qualsevol de les operacions que componen la recollida, l'emmagatzematge, el transport la valorització i l'eliminació dels residus, inclosa la vigilància d'aquestes operacions i la dels abocadors, així com la seva restauració o gestió ambiental dels residus, amb independència d'ostentar la condició de productor dels mateixos. Aquest serà designat pel productor dels residus (promotor) amb anterioritat al començament de les obres.

2.2. Obligacions

2.2.1. Productor de residus (promotor)

El productor inicial de residus està obligat a assegurar el tractament adequat dels seus residus, de conformitat amb els principis establerts en els articles 7 i 8. de la Llei 7/2022. Per a això, disposarà de les següents opcions:

- a) Realitzar el tractament dels residus per si mateix, sempre que disposi de la corresponent autorització per a dur a terme l'operació de tractament.
- b) Encarregar el tractament dels seus residus a un negociant registrat o a un gestor de residus autoritzat que realitzi operacions de tractament.
- c) Lliurar els residus a una entitat pública o privada de recollida de residus, incloses les entitats d'economia social, per al seu tractament, sempre que estiguin registrades conforme al que s'estableix en aquesta llei.

Aquestes obligacions s'hauran d'acreditar documentalment.

Ha d'incloure en el projecte d'execució de l'obra un estudi de gestió de residus de construcció i demolició, que contindrà com a mínim:

Projecte:
Situació:
Promotor:

1. Una estimació de la quantitat, expressada en tones i en metres cúbics, dels residus de construcció i demolició que es generaran en l'obra, codificats conformement a la "Decisión 2014/955/UE. Lista europea de residuos".
2. Les mesures per a la planificació i optimització de la gestió dels residus generats a l'obra objecte del projecte.
3. Les operacions de reutilització, valorització o eliminació que es destinaran als residus que es generaran en l'obra.
4. Les mesures per a la separació dels residus en obra per part del posseïdor dels residus.
5. Els plànols de les instal·lacions previstes per a l'emmagatzematge, maneig, separació i, si escau, altres operacions de gestió dels residus de construcció i demolició dintre de l'obra. Posteriorment, dites planes podran ser objecte d'adaptació a les característiques particulars de l'obra i els seus sistemes d'execució, previ acord de la direcció facultativa de l'obra.
6. Les prescripcions del plec de prescripcions tècniques particulars del projecte, en relació amb l'emmagatzematge, maneig, separació i, si escau, altres operacions de gestió dels residus de construcció i demolició dintre de l'obra.
7. Una valoració del cost previst de la gestió dels residus de construcció i demolició, que formarà part del pressupost del projecte en capítol independent.

Està obligat a disposar de la documentació que acrediti que els residus de construcció i demolició realment produïts en les seves obres han estat gestionats, si escau, en obra o lliurats a una instal·lació de valorització o d'eliminació per al seu tractament per gestor de residus autoritzat, en els termes recollits en el "Real Decreto 105/2008. Regulación de la producción y gestión de los residuos de construcción y demolición" i, en particular, en el present estudi o en les seves modificacions. La documentació corresponent a cada any natural s'haurà de mantenir durant els cinc anys següents.

Així mateix, està obligat a subscriure una assegurança o una altra garantia financera que cobreixi les responsabilitats a que puguin donar lloc les seves activitats atenent les seves característiques, perillositat i potencial de risc, havent de complir amb el que es preveu a l'article 23.5.c. de la Llei 7/2022. Queden exempts d'aquesta obligació els productors de residus perillosos que generin menys de 10 tones a l'any.

En obres d'enderroc, rehabilitació, reparació o reforma, caldrà que prepareu un inventari dels residus perillosos que es generaran, que haurà d'incloure en l'estudi de gestió de RCE, així com preveure la seva retirada selectiva, per tal d'evitar la mescla entre ells o amb altres residus no perillosos, i assegurar seu enviament a gestors autoritzats de residus perillosos.

En les obres de demolició, s'hauran de retirar els residus, prohibint la seva mescla amb altres residus, i manejar-se de manera segura les substàncies perilloses, en particular, l'amiant.

Projecte:
Situació:
Promotor:

La demolició es durà a terme preferiblement de manera selectiva, garantint la retirada de, almenys, les següents fraccions: fusta, fraccions de minerals (formigó, maons, taulells, ceràmica i pedra), metalls, vidre, plàstic i guix. Aquells elements susceptibles de ser reutilitzats com ara teules, sanitaris o elements estructurals, es classificaran de manera preferent en el lloc de generació dels residus i sense perjudici de la resta de residus que ja tenen establerta una recollida separada obligatòria.

En el seu cas, es disposarà de llibres digitals de materials emprats en les noves obres de construcció, de conformitat amb el que s'estableixi a nivell de la Unió Europea en l'àmbit de l'economia circular. Així mateix, s'establiran requisits d'ecodisseny per als projectes de construcció i edificació.

En els casos d'obres sotmeses a llicència urbanística, el posseïdor de residus, queda obligat a constituir una fiança o garantia financera equivalent que assegurï el compliment dels requisits establerts en aquesta llicència en relació amb els residus de construcció i demolició de l'obra, en els termes previstos en la legislació de les comunitats autònomes corresponents.

La responsabilitat del productor inicial o posseïdor del residu no conclourà fins que quedi degudament documentat el tractament complet, a través dels corresponents documents de trasllat de residus, i quan sigui necessari, mitjançant un certificat o declaració responsable de la instal·lació de tractament final, els quals podran ser sol·licitats pel productor inicial o posseïdor

2.2.2. Posseïdor de residus (constructor)

La persona física o jurídica que executi l'obra - el constructor -, a més de les prescripcions previstes en la normativa aplicable, està obligat a presentar al promotor de la mateixa un pla que reflecteixi com portarà a terme les obligacions que li incumbeixin en relació als residus de construcció i demolició que es vagin a produir en l'obra.

El pla presentat i acceptat pel promotor, una vegada aprovat per la direcció facultativa, passarà a formar part dels documents contractuals de l'obra.

El posseïdor de residus de construcció i demolició, quan no procedeixi a gestionar-los per si mateix, i sense perjudici dels requeriments del projecte aprovat, estarà obligat a lliurar-los a un gestor de residus o a participar en un acord voluntari o conveni de col·laboració per a la seva gestió. Els residus de construcció i demolició es destinaran preferentment, i per aquest ordre, a operacions de reutilització, reciclat o a altres formes de valorització.

El lliurament dels residus de construcció i demolició a un gestor per part del posseïdor haurà de constar en document fefaent, en el qual figuri, almenys, la identificació del posseïdor i del productor, l'obra de procedència i, si escau, el nombre de llicència de l'obra, la quantitat expressada en tones o en metres cúbics, o en ambdues unitats quan sigui possible, el tipus de residus lliurats, codificats conformement a la "Decisión 2014/955/UE. Lista europea de residuos", i la identificació del gestor de les operacions de destinació.

Quan el gestor al que el posseïdor lliuri els residus de construcció i demolició efectui únicament operacions de recollida, emmagatzematge, transferència o transport, en el document de lliurament haurà de figurar també el gestor de valorització o d'eliminació ulterior al que es destinaran els residus.

En tot cas, la responsabilitat administrativa en relació amb la cessió dels residus de construcció i demolició per part dels posseïdors als gestors es regirà per l'establert en la legislació vigent en matèria de residus.

Projecte:
Situació:
Promotor:

Mentre es trobin en el seu poder, el posseïdor dels residus estarà obligat a mantenir-los en condicions adequades d'higiene i seguretat, així com a evitar la mescla de fraccions ja seleccionades que impedeixi o dificulti la seva posterior valorització o eliminació.

La separació en fraccions es portarà a terme preferentment pel posseïdor dels residus dintre de l'obra que es produeixin.

Quan per falta d'espai físic en l'obra no resulti tècnicament viable efectuar aquesta separació en origen, el posseïdor podrà encomanar la separació de fraccions a un gestor de residus en una instal·lació de tractament de residus de construcció i demolició externa a l'obra. En aquest últim cas, el posseïdor haurà d'obtenir del gestor de la instal·lació documentació acreditativa que aquest ha complert, en el seu nom, l'obligació recollida en el present apartat.

L'òrgan competent en matèria mediambiental de la comunitat autònoma on se situï l'obra, de forma excepcional, i sempre que la separació dels residus no hagi estat especificada i pressupostada en el projecte d'obra, podrà eximir al posseïdor dels residus de construcció i demolició de l'obligació de separació d'alguna o de totes les anteriors fraccions.

El posseïdor dels residus de construcció i demolició estarà obligat a sufragar els corresponents costos de gestió i a lliurar al productor els certificats i la documentació acreditativa de la gestió dels residus, així com a mantenir la documentació corresponent a cada any natural durant els cinc anys següents.

2.2.3. Gestor de residus

A més de les recollides en la legislació específica sobre residus, el gestor de residus de construcció i demolició complirà amb les següents obligacions:

1. En el supòsit d'activitats de gestió sotmeses a autorització per la legislació de residus, dur un registre en el qual, com a mínim, figuri la quantitat de residus gestionats, expressada en tones i en metres cúbics, el tipus de residus, codificats conformement a la "Decisión 2014/955/UE. Lista europea de residuos", la identificació del productor, del posseïdor i de l'obra d'on procedeixen, o del gestor, quan procedeixin d'altra operació anterior de gestió, el mètode de gestió aplicat, així com les quantitats, en tones i en metres cúbics, i destinacions dels productes i residus resultants de l'activitat.
2. Posar a la disposició de les administracions públiques competents, a petició de les mateixes, la informació continguda en el registre esmentat en el punt anterior. La informació referida a cada any natural s'haurà de mantenir durant els cinc anys següents.
3. Estendre al posseïdor o al gestor que li lliuri residus de construcció i demolició, els certificats acreditatius de la gestió dels residus rebuts, especificant el productor i, si escau, el nombre de llicència de l'obra de procedència. Quan es tracti d'un gestor que porti a terme una operació exclusivament de recollida, emmagatzematge, transferència o transport, haurà d'a més transmetre al posseïdor o al gestor que li va lliurar els residus, els certificats de l'operació de valorització o d'eliminació subsegüent que van ser destinats als residus.

Projecte:
Situació:
Promotor:

4. En el cas que manqui d'autorització per a gestionar residus perillosos, haurà de disposar d'un procediment d'admissió de residus en la instal·lació que assegurí que, prèviament al procés de tractament, es detectaran i se separaran, emmagatzemaran adequadament i derivaran a gestors autoritzats de residus perillosos aquells que tinguin aquest caràcter i puguin arribar a la instal·lació barrejats amb residus no perillosos de construcció i demolició. Aquesta obligació s'entendrà sense perjudici de les responsabilitats que pugui incórrer el productor, el posseïdor o, si escau, el gestor precedent que hagi enviat aquests residus a la instal·lació.

3. NORMATIVA I LEGISLACIÓ APLICABLE

Per a l'elaboració del present estudi s'ha considerat la normativa següent:

- Article 45 de la Constitució Espanyola.

G GESTIÓ DE RESIDUS

Real Decreto sobre la prevención y reducción de la contaminación del medio ambiente producida por el amianto

Real Decreto 108/1991, de 1 de febrero, del Ministerio de Relaciones con las Cortes y de la Secretaría del Gobierno.

B.O.E.: 6 de febrero de 1991

Regulación de la producción y gestión de los residuos de construcción y demolición

Real Decreto 105/2008, de 1 de febrero, del Ministerio de la Presidencia.

B.O.E.: 13 de febrero de 2008

Plan estatal marco de gestión de residuos (PEMAR) 2016-2022

Resolución de 16 de noviembre de 2015, de la Dirección General de Calidad y Evaluación Ambiental y Medio Natural, por la que se publica el Acuerdo del Consejo de Ministros de 6 de noviembre de 2015.

B.O.E.: 12 de diciembre de 2015

Normas generales de valorización de materiales naturales excavados para su utilización en operaciones de relleno y obras distintas a aquellas en las que se generaron

Orden APM/1007/2017, de 10 de octubre, del Ministerio de Agricultura y Pesca, Alimentación y Medio Ambiente.

B.O.E.: 21 de octubre de 2017

Real Decreto por el que se regula la eliminación de residuos mediante depósito en vertedero

Real Decreto 646/2020, de 7 de julio, del Ministerio para la Transición Ecológica y el Reto Demográfico.

B.O.E.: 8 de julio de 2020

Ley de residuos y suelos contaminados para una economía circular

Projecte:
Situació:
Promotor:

Ley 7/2022, de 8 de abril, de la Jefatura del Estado.

B.O.E.: 9 de abril de 2022

Completada per:

Criterios para determinar cuándo los residuos termoplásticos sometidos a tratamientos mecánicos y destinados a la fabricación de productos plásticos dejan de ser residuo con arreglo a la Ley 7/2022, de 8 de abril, de residuos y suelos contaminados para una economía circular

Orden TED/646/2023, de 9 de junio, del Ministerio para la Transición Ecológica y el Reto Demográfico.

B.O.E.: 22 de junio de 2023

Real Decreto de envases y residuos de envases

Real Decreto 1055/2022, de 27 de diciembre, del Ministerio para la Transición Ecológica y el Reto Demográfico.

B.O.E.: 28 de diciembre de 2022

Texto refundido de la Ley reguladora de los residuos

Decreto Legislativo 1/2009, de 21 de julio, de la Consejería de Medio Ambiente y Vivienda de Cataluña.

D.O.G.C.: 28 de julio de 2009

B.O.E.: 30 de octubre de 2009

Decreto por el que se aprueba el Programa de gestión de residuos de la construcción de Cataluña (PROGROC), se regula la producción y gestión de los residuos de la construcción y demolición, y el canon sobre la deposición controlada de los residuos de la construcción

Decreto 89/2010, de 29 de junio, de la Consejería de Medio Ambiente y Vivienda de Cataluña.

D.O.G.C.: 6 de julio de 2010

Derogado, salvo los artículos 2, 3 y 4, los capítulos III, IV y V, la disposición derogatoria, las disposiciones adicionales y las disposiciones finales 1 y 3, y modificados los artículos 11 y 15 por:

Programa de Prevención y Gestión de Residuos y Recursos de Cataluña (PRECAT20)

Real Decreto 210/2018, de 6 de abril, del Ministerio de Agricultura y Pesca, Alimentación y Medio Ambiente.

B.O.E.: 16 de abril de 2018

Orden por la que se regula la utilización de los áridos reciclados procedentes de la valorización de residuos de la construcción y demolición

Orden ACC/9/2023, de 23 de enero, de la Consejería de Acción Climática, Alimentación y Agenda Rural de Cataluña.

D.O.G.C.: 26 de enero de 2023

Projecte:
Situació:
Promotor:

4. IDENTIFICACIÓ DELS RESIDUS DE CONSTRUCCIÓ I DEMOLICIÓ GENERATS EN L'OBRA.

Tots els possibles residus de construcció i demolició generats a l'obra, s'han codificat atenent a la legislació vigent en matèria de gestió de residus, "Decisión 2014/955/UE. Lista europea de residuos", donant lloc als següents grups:

RCE de Nivell I: Terres i materials pètris, no contaminats, procedents d'obres d'excavació

Com a excepció, no tenen la condició legal de residus:

Les terres i pedres no contaminades per substàncies perilloses, reutilitzades en la mateixa obra, en una obra diferent o en una activitat de restauració, acondicionament o reble, sempre que es pugui acreditar de forma fefaent la seva destinació a reutilització.

RCE de Nivell II: Residus generats principalment en les activitats pròpies del sector de la construcció, de la demolició, de la reparació domiciliària i de la implantació de serveis.

S'ha establert una classificació de RCE generats, segons els tipus de materials de què estan compostos:

Material segons "Decisión 2014/955/UE. Lista europea de residuos"
RCE de Nivell I
1 Terres i petris de l'excavació
RCE de Nivell II
RCE de naturalesa no pètria
1 Asfalt
2 Fusta
3 Metalls (inclosos els seus aliatges)
4 Paper i cartró
5 Plàstic
6 Vidre
7 Guix
8 Escombraries
RCE de naturalesa pètria
1 Sorra, grava i altres àrids
2 Formigó
3 Maons, teules i materials ceràmics
4 Pedra
RCE potencialment perillosos
1 Altres

Projecte:
Situació:
Promotor:

5. ESTIMACIÓ DE LA QUANTITAT DELS RESIDUS DE CONSTRUCCIÓ I DEMOLICIÓ QUE GGENERARAN EN L'OBRA

S'ha estimat la quantitat de residus generats a l'obra, a partir dels amidaments del projecte, en funció del pes de materials integrants en els rendiments dels corresponents preus descompostos de cada unitat de obra, determinant el pes de les restes dels materials sobrants (minves, trencaments, escapçadures, etc) i el de l'emalatge dels productes subministrats.

El volum de excavació de les terres i dels materials petris no utilitzats en l'obra, s'ha calculat en funció de les dimensions del projecte, afectat per un coeficient d'esponjament segons la classe de terreny.

A partir del pes del residu, s'ha estimat el seu volum mitjançant una densitat aparent definida pel quocient entre el pes del residu i el volum que ocupa una vegada dipositat en el contenidor.

Els resultats es resumeixen en la següent taula:

Material segons "Decisión 2014/955/UE. Lista europea de residuos"	Codi LER	Densitat aparent (t/m ³)	Pes (t)	Volum (m ³)
RCE de Nivell I				
1 Terres i petris de l'excavació				
Terra i pedres diferents de les especificades en el codi 17 05 03.	17 05 04	1,71	896,883	524,075
RCE de Nivell II				
RCE de naturalesa no pètria				
1 Asfalt				
Barreges bituminoses diferents de les especificades en el codi 17 03 01.	17 03 02	1,00	213,154	213,154
2 Fusta				
Fusta.	17 02 01	1,10	0,018	0,016
3 Paper i cartró				
Envasos de paper i cartró.	15 01 01	0,75	0,015	0,020
4 Plàstic				
Plàstic.	17 02 03	0,60	0,010	0,017
5 Escombraries				
Residus barrejats de construcció i demolició diferents dels especificats en els codis 17 09 01, 17 09 02 i 17 09 03.	17 09 04	1,50	0,004	0,003
RCE de naturalesa pètria				
1 Sorra, grava i altres àrids				
Residus de grava i roques triturades diferents dels esmentats en el codi 01 04 07.	01 04 08	1,50	14,943	9,962
2 Formigó				
Formigó (formigons, morters i prefabricats).	17 01 01	1,50	1,657	1,105
RCE potencialment perillosos				

Projecte:
Situació:
Promotor:

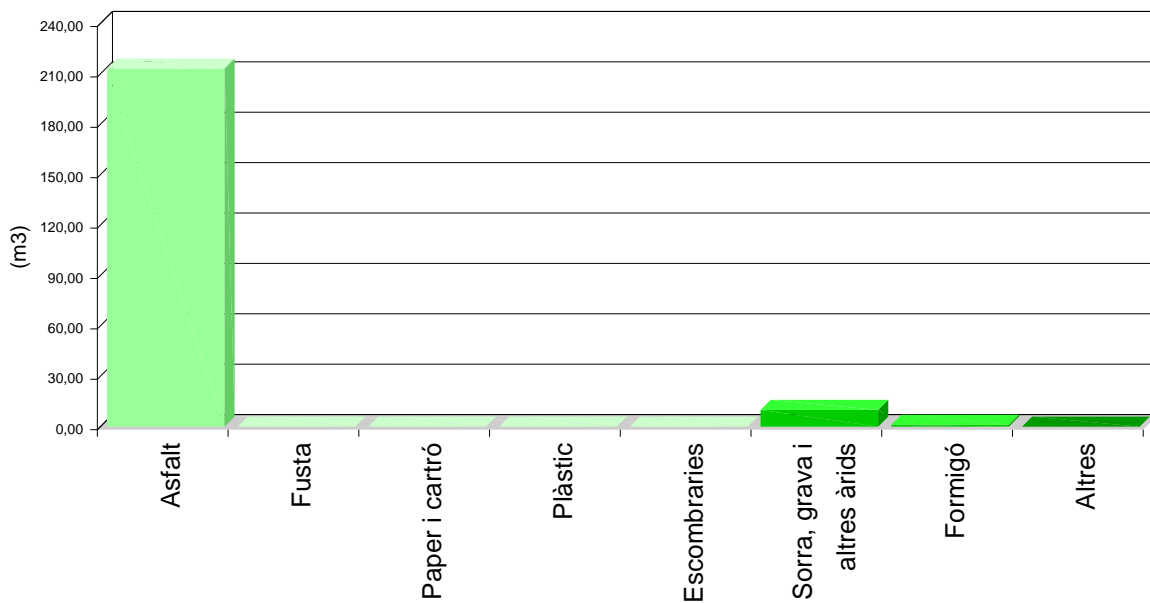
Material segons "Decisión 2014/955/UE. Lista europea de residuos"	Codi LER	Densitat aparent (t/m ³)	Pes (t)	Volum (m ³)
1 Altres				
Residus de pintura i vernís que contenen dissolvents orgànics o altres substàncies perilloses.	08 01 11	0,90	0,001	0,001

A la taula següent, s'exposen els valors del pes i el volum de RCE, agrupats per nivells i apartats

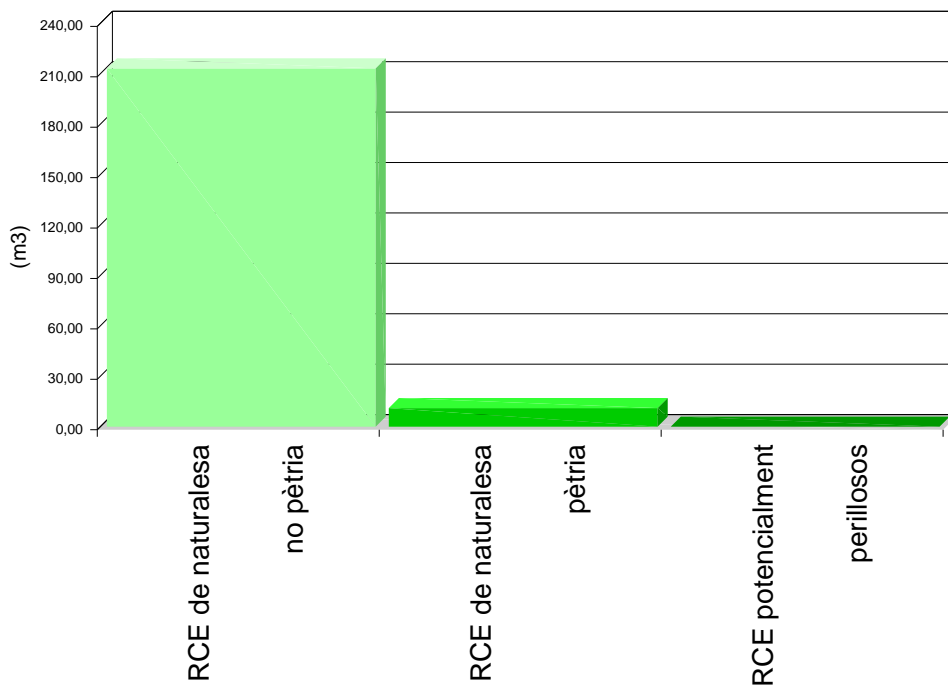
Material segons "Decisión 2014/955/UE. Lista europea de residuos"	Pes (t)	Volum (m ³)
RCE de Nivell I		
1 Terres i petris de l'excavació	896,883	524,075
RCE de Nivell II		
RCE de naturalesa no pètria		
1 Asfalt	213,154	213,154
2 Fusta	0,018	0,016
3 Metalls (inclosos els seus aliatges)	0,000	0,000
4 Paper i cartró	0,015	0,020
5 Plàstic	0,010	0,017
6 Vidre	0,000	0,000
7 Guix	0,000	0,000
8 Escombraries	0,004	0,003
RCE de naturalesa pètria		
1 Sorra, grava i altres àrids	14,943	9,962
2 Formigó	1,657	1,105
3 Maons, teules i materials ceràmics	0,000	0,000
4 Pedra	0,000	0,000
RCE potencialment perillosos		
1 Altres	0,001	0,001

Projecte:
Situació:
Promotor:

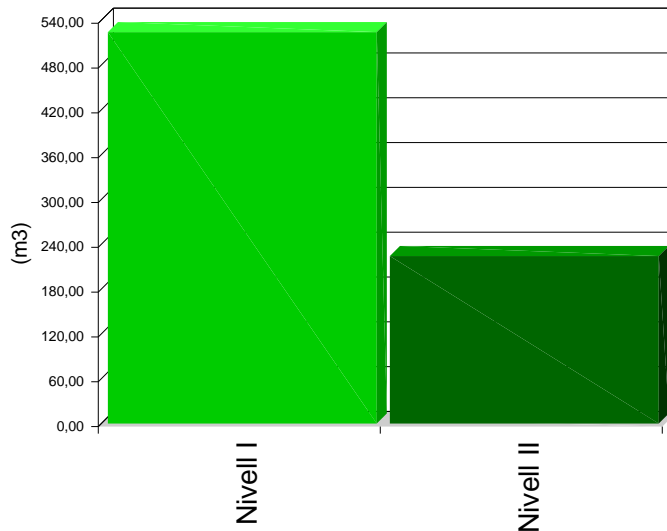
Volum de RCE de Nivell II



Volum de RCE de Nivell II



Volum de RCE de Nivell I i Nivell II



6. MESURES PER A LA PLANIFICACIÓ I OPTIMITZACIÓ DE LA GESTIÓ DELS RESIDUS RESULTANTS DE LA CONSTRUCCIÓ I DEMOLICIÓ DE L'OBRA OBJECTE DEL PROJECTE

En la fase de projecte s'han tingut en compte les diferents alternatives compositives, constructives i de disseny, optant per aquelles que generen el menor volum de residus en la fase de construcció i d'exploració, facilitant, a més, el desmantellament de l'obra al final de la seva vida útil amb el menor impacte ambiental.

Per tal de generar menys residus en la fase d'execució, el constructor assumirà la responsabilitat d'organitzar i planificar l'obra, pel que fa al tipus de subministrament, provisió de materials i procés d'execució.

Com a criteri general, s'adoptaran les següents mesures per a la planificació i optimització de la gestió dels residus generats durant l'execució de l'obra:

- L'excavació s'ajustarà a les dimensions específiques del projecte, atenent a les cotes dels plànols de fonamentació, fins a la profunditat indicada en el mateix que coincidirà amb l'Estudi Geotècnic corresponent amb el vist i pla de la Direcció Facultativa. En el cas que hi hagi llots de drenatge, es fitarà l'extensió de les bosses dels mateixos.
- S'ha d'evitar en el possible la producció de residus de naturalesa pètria (bitlles, grava, sorra, etc.), pactant amb el proveïdor la devolució del material que no s'utilitzi a l'obra.
- El formigó subministrat serà preferentment de central. En cas que hi hagi sobrants s'utilitzaran en les parts de l'obra que es prevegi per a aquests casos, com formigons de neteja, base de paviments, reblerts, etc.

Projecte:
Situació:
Promotor:

- Les peces que continguin mesclades bituminoses, es subministraran justes en dimensió i extensió, per tal d'evitar els sobrants innecessaris. Abans de la seva col·locació es planificarà l'execució per procedir a l'obertura de les peces mínimes, de manera que quedin dins dels envasos dels sobrants no executats.
- Tots els elements de fusta es replantejaran juntament amb l'oficial de fusteria, per tal d'optimitzar la solució, minimitzar el seu consum i generar el menor volum de residus.
- El subministrament dels elements metàl·lics i els seus aliatges, es realitzarà amb les quantitats mínimes i estrictament necessàries per a l'execució de la fase de la obra corresponent, evitant-se qualsevol treball dins de l'obra, a excepció del muntatge dels corresponents kits prefabricats.
- Es demanarà de forma expressa als proveïdors que el subministrament en obra es realitzi amb la menor quantitat d'emballatge possible, renunciant als aspectes publicitaris, decoratius i superflus.

En el cas que s'adoptin altres mesures alternatives o complementàries per a la planificació i optimització de la gestió dels residus de l'obra, se li comunicarà de forma fefaent al director d'obra i al director de l'execució de l'obra per al seu coneixement i aprovació. Aquestes mesures no suposaran cap menyscabament de la qualitat de l'obra, ni interferiran en el procés d'execució de la mateixa.

7. OPERACIONS DE REUTILITZACIÓ, VALORITZACIÓ O ELIMINACIÓ QUE ES DESTINARAN ELS RESIDUS DE CONSTRUCCIÓ I DEMOLICIÓ QUE ES GENERIN EN L'OBRA

El desenvolupament de les activitats de valorització de residus de construcció i demolició requerirà autorització prèvia de l'òrgan competent en matèria mediambiental de la Comunitat Autònoma corresponent, en els termes establerts per la legislació vigent en matèria de residus.

L'autorització podrà ser atorgada per a una o vàries de les operacions que es vagin a realitzar, i sense perjudici de les autoritzacions o llicències exigides per qualsevol altra normativa aplicable a l'activitat. S'atorgarà per un termini de temps determinat, i podrà ser renovada per períodes successius.

L'autorització només es concedirà prèvia inspecció de les instal·lacions en les que es vagi a desenvolupar l'activitat i comprovació de la qualificació dels tècnics responsables de la seva direcció i que està prevista l'adequada formació professional del personal encarregat de la seva explotació.

Els àrids reciclats obtinguts com producte d'una operació de valorització de residus de construcció i enderrocament haurien de complir els requisits tècnics i legals per a l'ús que es destinin.

Quan es prevegi l'operació de reutilització en una altra construcció dels sobrants de les terres procedents de l'excavació, dels residus minerals o petris, dels materials ceràmics o dels materials no petris i metàl·lics, el procés es realitzarà preferentment en el dipòsit municipal.

Quan es destinin residus no perillosos de construcció i demolició, a la preparació per a la reutilització, el reciclatge i una altra valorització de materials, incloses les operacions de reomplert, haurà d'aconseguir com a mínim el 70% en pes dels produïts, excloent els materials en estat natural de terres sobrants i restes de pedra definits en la categoria 17 05 04 de la llista de residus.

Projecte:
Situació:
Promotor:

En relació a la destinació prevista per als residus no reutilitzables ni valorables "in situ", s'expressen les característiques, la seva quantitat, el tipus de tractament i el seu destí, a la taula següent:

Material segons "Decisión 2014/955/UE. Lista europea de residuos"	Codi LER	Tractament	Destí	Pes (t)	Volum (m ³)
RCE de Nivell I					
1 Terres i petris de l'excavació					
Terra i pedres diferents de les especificades en el codi 17 05 03.	17 05 04	Sense tractament específic	Restauració / Abocador	896,883	524,075
RCE de Nivell II					
RCE de naturalesa no pètria					
1 Asfalt					
Barreges bituminoses diferents de les especificades en el codi 17 03 01.	17 03 02	Reciclat	Planta reciclatge RCE	213,154	213,154
2 Fusta					
Fusta.	17 02 01	Reciclat	Gestor autoritzat RNPs	0,018	0,016
3 Paper i cartró					
Envasos de paper i cartró.	15 01 01	Reciclat	Gestor autoritzat RNPs	0,015	0,020
4 Plàstic					
Plàstic.	17 02 03	Reciclat	Gestor autoritzat RNPs	0,010	0,017
5 Escombraries					
Residus barrejats de construcció i demolició diferents dels especificats en els codis 17 09 01, 17 09 02 i 17 09 03.	17 09 04	Dipòsit / Tractament	Gestor autoritzat RNPs	0,004	0,003
RCE de naturalesa pètria					
1 Sorra, grava i altres àrids					
Residus de grava i roques triturades diferents dels esmentats en el codi 01 04 07.	01 04 08	Reciclat	Planta reciclatge RCE	14,943	9,962
2 Formigó					
Formigó (formigons, morters i prefabricats).	17 01 01	Reciclat / Abocador	Planta reciclatge RCE	1,657	1,105
RCE potencialment perillosos					
1 Altres					

Projecte:
Situació:
Promotor:

Material segons "Decisió 2014/955/UE. Lista europea de residuos"	Codi LER	Tractament	Destí	Pes (t)	Volum (m ³)
Residus de pintura i vernís que contenen dissolvents orgànics o altres substàncies perilloses.	08 01 11	Dipòsit / Tractament	Gestor autoritzat RPs	0,001	0,001
Notes: RCE: Residus de construcció i demolició RSU: Residus sòlids urbans RNPs: Residus no perillosos RPs: Residus perillosos					

8. MESURES PER A LA SEPARACIÓ DELS RESIDUS DE CONSTRUCCIÓ I ENDERROCAMENT EN OBRA

Els residus de construcció i demolició se separaran en les següents fraccions quan, de forma individualitzada per a cadascuna de les fraccions esmentades, la quantitat prevista de generació de residus per al total de l'obra superi les quantitats expressades a la següent taula:

TIPUS DE RESIDU		TOTAL RESIDU OBRA (t)	LLINDAR SEGONS NORMA (t)	Separació obligatòria en obra i entrega a Gestor Autoritzat
Fraccions minerals	Formigó LER 17 01 01	1,66	> 80	NO OBLIGATÒRIA
	Maons, teules i materials ceràmics LER 17 01 02, LER 17 01 03	0,00	> 40	NO OBLIGATÒRIA
	Pedra LER 17 05 04	0,00	---	OBLIGATÒRIA
Metalls (inclosos els seus aliatges) LER 17 04		0,00	---	OBLIGATÒRIA
Fusta LER 17 02 01		0,02	---	OBLIGATÒRIA
Plàstic LER 17 02 03		0,01	---	OBLIGATÒRIA
Vidre LER 17 02 02		0,00	---	OBLIGATÒRIA
Guix LER 17 08 02		0,00	---	OBLIGATÒRIA
Paper i cartró LER 15 01 01		0,02	> 0,50	NO OBLIGATÒRIA

Quan el pes estimat de la fracció de formigó o de la fracció de maons/teules/ceràmics/taulellets superi els llindars de la taula anterior, aquestes fraccions s'han de separar de les fraccions minerals.

En aquells casos en què sigui obligatòria la classificació a l'obra de les fraccions dels residus de construcció i demolició, s'acreditarà documentalment aquesta obligació mitjançant el lliurament als gestors autoritzats per tal de sol·licitar la devolució de la garantia corresponent.

Si per falta d'espai físic en l'obra no és tècnicament viable fer aquesta separació en origen, el posseïdor podrà encomanar la separació de fraccions a un gestor de residus en una instal·lació de tractament de residus de construcció i enderrocament extern a l'obra. En aquest últim cas, el posseïdor haurà d'obtenir del gestor de la instal·lació documentació acreditativa que aquest ha complert, en nom seu.

9. PRESCRIPCIONS EN RELACIÓ AMB L'EMMAGATZEMATGE, MANEIG, SEPARACIÓ I ALTRES OPERACIONS DE GESTIÓ DELS RESIDUS DE CONSTRUCCIÓ I ENDERROCAMENT

El dipòsit temporal de la runa es realitzarà en contenidors metàl·lics amb la ubicació i condicions establertes en les ordenances municipals, o bé en sacs industrials amb un volum inferior a un metre cúbic, quedant degudament senyalitzats i segregats de la resta de residus.

Aquells residus valoritzables, com fustes, plàstics, ferralla, etc., Es dipositaran en contenidors degudament senyalitzats i segregats de la resta de residus, per tal de facilitar la seva gestió.

Els contenidors hauran d'estar pintats amb colors vius, que siguin visibles durant la nit, i han de comptar amb una banda de material reflectant de, almenys, 15 centímetres al llarg de tot el seu perímetre, figurant de forma clara i llegible la següent informació:

- Raó social.
- Codi d'Identificació Fiscal (C.I.F.).
- Número de telèfon del titular del contenidor / envàs.
- Número d'inscripció en el Registre de Transportistes de Residus del titular del contenidor.

Aquesta informació haurà de quedar també reflectida a través d'adhesius o plaques, en els envasos industrials o altres elements de contenció.

El responsable de l'obra a la qual dóna servei el contenidor d'adoptar les mesures pertinents per evitar que es dipositin residus aliens a la mateixa. Els contenidors romandran tancats o coberts fora de l'horari de treball, amb tal d'evitar el dipòsit de restes aliens a l'obra i el vessament de dels residus.

A l'equip d'obra s'hauran d'establir els mitjans humans, tècnics i procediments de separació que es dedicaran a cada tipus de RCE.

S'hauran de complir les prescripcions establertes en les ordenances municipals, els requisits i condicions de la llicència d'obra, especialment si obliguen a la separació en origen de determinades matèries objecte de reciclatge o deposició, i el constructor o el cap d'obra realitzar una avaluació econòmica de les condicions en què és viable aquesta operació, considerant les possibilitats reals de fer-la, és a dir, que l'obra o construcció ho permeti i que es disposi de plantes de reciclatge o gestors adequats.

El constructor haurà d'efectuar un estricte control documental, de manera que els transportistes i gestors de RCE presentin els vals de cada retirada i lliurament a destinació final. En el cas que els residus es reutilitzin en altres obres o projectes de restauració, s'haurà d'aportar evidència documental de la destinació final.

Les restes derivades del rentat de les canaletes de les cubes de subministrament de formigó prefabricat seran considerats com a residus i gestionats com li correspon (LER 17 01 01).

Projecte:
Situació:
Promotor:

S'ha d'evitar la contaminació mitjançant productes tòxics o perillosos dels materials plàstics, restes de fusta, abassegaments o contenidors de runes, amb la finalitat de procedir a la seva adequada segregació.

Les terres superficials que es puguin destinar a jardineria o la recuperació de sòls degradats, seran acuradament retirades i emmagatzemades durant el menor temps possible, disposades en cavallons d'alçada no superior a 2 metres, evitant la humitat excessiva, la seva manipulació i la seva contaminació.

Els residus que continguin amiant compliran els preceptes dictats per la legislació vigent sobre esta matèria, així com la legislació laboral d'aplicació.

10. VALORACIÓ DEL COST PREVIST DE LA GESTIÓ DELS RESIDUS DE CONSTRUCCIÓ I ENDERROC.

El cost previst de la gestió dels residus s'ha determinat a partir de l'estimació descrita a l'apartat 5, "ESTIMACIÓ DE LA QUANTITAT DELS RESIDUS DE CONSTRUCCIÓ I DEMOLICIÓ QUE GGENERARAN EN L'OBRA", aplicant els preus corresponents per a cada unitat d'obra, segons es detalla en el capítol de Gestió de Residus del pressupost del projecte.

Subcapítol	TOTAL (€)
TOTAL	0,00

11. DETERMINACIÓ DE L'IMPORT DE LA FIANÇA

Per tal de garantir la correcta gestió dels residus de construcció i enderrocament generats en les obres, les entitats locals exigeixen el dipòsit de una fiança o una altra garantia financera equivalent, que respongui de la correcta gestió dels residus de construcció i demolició que es produeixin en la obra, en els termes previstos en la legislació autonòmica i municipal.

En el present estudi s'ha considerat, a efectes de la determinació de l'import de la fiança, els import mínim i màxim fixats per l'Entitat Local corresponent.

- Costos de gestió de RCE de Nivell I: 1.30 €/m³
- Costos de gestió de RCE de Nivell II: 10.00 €/m³
- Import mínim de la fiança: 150.00 € - com a mínim un 0.2 % del PEM.
- Import màxim de la fiança: 60000.00 €

En el quadre següent, es determina l'import de la fiança o garantia financera equivalent prevista a la gestió de RCE.

Projecte:
Situació:
Promotor:

Pressupost d'execució material de l'Obra (PEM): 82.895,06€

A: ESTIMACIÓ DEL COST DE TRACTAMENT DE RCE A EFECTES DE LA DETERMINACIÓ DE LA FIANÇA					
Tipologia	Pes (t)	Volum (m ³)	Cost de gestió (€/m ³)	Import (€)	% s/PEM
A.1. RCE de Nivell I					
Terres i petris de l'excavació	896,883	524,075	1,30		
Total Nivell I				681,298 ⁽¹⁾	0,82
A.2. RCE de Nivell II					
RCE de naturalesa pètria	16,600	11,067	10,00		
RCE de naturalesa no pètria	213,201	213,210	10,00		
RCE potencialment perillosos	0,001	0,001	10,00		
Total Nivell II				2.242,78 ⁽²⁾	2,71
Total				2.924,08	3,53
Notes:					
⁽¹⁾ Entre 150,00€ i 60.000,00€.					
⁽²⁾ Com a mínim un 0.2 % del PEM.					

B: RESTA DE COSTOS DE GESTIÓ		
Concepte	Import (€)	% s/PEM
Costos administratius, lloguers, ports, etc.	124,34	0,15

TOTAL: 3.048,42€ 3,68

12. PLÀNOLS DE LES INSTAL·LACIONS PREVISTES PER A L'EMMAGATZEMATGE, MANEIG, SEPARACIÓ I ALTRES OPERACIONS DE GESTIÓ DELS RESIDUS DE CONSTRUCCIÓ I ENDERROC

Els plànols de les instal·lacions previstes per a l'emmagatzematge, maneig, separació i, si s'escau, altres operacions de gestió dels residus de construcció i enderrocament dins de l'obra, s'adjunten al present estudi.

En els plànols, s'especifica la ubicació de:

- Les baixants de runes.
- Els apilaments i/o contenidors dels diferents tipus de RCE.
- Els contenidors per a residus urbans.
- Les zones per rentat de canaletes o cubetes de formigó.
- La planta mòbil de reciclatge "in situ", si escau.

Projecte:
Situació:
Promotor:

- Els materials reciclats, com àrids, materials ceràmics o terres a reutilitzar.
- L'emmagatzematge dels residus i productes tòxics potencialment perillosos, si n'hi ha.

Aquests PLÀNOLS podran ser objecte d'adaptació al procés d'execució, organització i control de l'obra, així com a les característiques particulars d'aquesta, sempre prèvia comunicació i acceptació per part del director d'obra i del director de l'execució de l'obra.

En

EL PRODUCTOR DE RESIDUS DE CONSTRUCCIÓ I ENDERROCAMENT

13. DOCUMENTS ADJUNTS A L'ESTUDI DE GESTIÓ DE RESIDUS DE CONSTRUCCIÓ I DEMOLICIÓ



**ESTUDI BÀSIC DE SEGURETAT I SALUT PROJECTE DE LES OBRES
DE MILLORA D'INFRAESTRUCTURES VIÀRIES D'ACCÉS A NUCLIS RURALS HABITATS,
SERVEIS BÀSICS I EXPLOTACIONS AGRÀRIES
R-21 CAMÍ DE VILAPLANA I CAL BARRAQUER
TERME MUNICIPAL DE BASSELLA
(COMARCA DE L'ALT URGELL)
Promotor: AJUNTAMENT DE BASSELLA**

ESTUDI BÀSIC DE SEGURETAT I SALUT

En compliment del Reial decret 1627/1997, de 24 d'octubre, pel qual s'implanta l'obligatorietat de la inclusió d'un Estudi de Seguretat i Salut als projectes d'edificació i obres públiques, s'ha redactat aquest estudi bàsic de seguretat i salut, que recull les mesures preventives adients als riscos que suposen la realització de les obres projectades en el "**PROJECTE DE LES OBRES DE MILLORA D'INFRAESTRUCTURES VIÀRIES D'ACCÉS A NUCLIS RURALS HABITATS, SERVEIS BÀSICS I EXPLOTACIONS AGRÀRIES R-21 CAMÍ DE VILAPLANA I CAL BARRAQUER**".

1 INTRODUCCIÓ

Aquest Estudi Bàsic de Seguretat i Salut estableix, durant l'execució d'aquesta obra, les previsions respecte a la prevenció de riscos d'accidents i malalties professionals, així com informació útil per efectuar en el seu dia, en les degudes condicions de seguretat i salut, els previsible treballs posteriors de manteniment.

Servirà per donar unes directrius bàsiques a l'empresa constructora per dur a terme les seves obligacions en el terreny de la prevenció de riscos professionals, facilitant el seu desenvolupament, d'acord amb el Reial Decret 1627/1997 de 24 d'octubre, pel qual s'estableixen disposicions mínimes de seguretat i de salut a les obres de construcció.

En base a l'art. 7è, i en aplicació d'aquest Estudi Bàsic de Seguretat i Salut, el contractista ha d'elaborar un Pla de Seguretat i Salut en el treball en el qual s'analitzin, estudiïn, desenvolupin i complementin les previsions contingudes en el present document.

El Pla de Seguretat i Salut haurà de ser aprovat abans de l'inici de l'obra pel Coordinador de Seguretat i Salut durant l'execució de l'obra o, quan no n'hi hagi, per la Direcció Facultativa. En cas d'obres de les Administracions Públiques s'haurà de sotmetre a l'aprovació d'aquesta Administració.

Es recorda l'obligatorietat de què a cada centre de treball hi hagi un Llibre d'Incidències pel seguiment del Pla. Qualsevol anotació feta al Llibre d'Incidències haurà de posar-se en coneixement de la Inspecció de Treball i Seguretat Social en el termini de 24 hores.

Tanmateix es recorda que, segons l'art. 15è del Reial Decret, els contractistes i sot-contractistes hauran de garantir que els treballadors rebin la informació adequada de totes les mesures de seguretat i salut a l'obra.

Abans del començament dels treballs el promotor haurà d'efectuar un avis a l'autoritat laboral competent, segons model inclòs a l'annex III del Reial Decret.

La comunicació d'obertura del centre de treball a l'autoritat laboral competent haurà d'incloure el Pla de Seguretat i Salut.

El Coordinador de Seguretat i Salut durant l'execució de l'obra o qualsevol integrant de la Direcció Facultativa, en cas d'apreciar un risc greu imminent per a la seguretat dels treballadors, podrà aturar l'obra parcialment o totalment, comunicant-lo a la Inspecció de Treball i Seguretat Social, al contractista, sots-contractistes i representants dels treballadors.

Les responsabilitats dels coordinadors, de la Direcció Facultativa i del promotor no eximiran de les seves responsabilitats als contractistes i als sots-contractistes (art. 11è).

En l'actual situació d'emergència sanitària provocada per la COVID-19, s'identifica en fase de projecte la possibilitat d'aquest risc. En el cas que al moment d'iniciar-se les obres estigui encara present aquest risc per a la salut, serà necessari que el Pla de Seguretat i Salut contempli, com a mínim, les mesures de protecció determinades pel Ministeri de Sanitat.

2 OBJECTE D'AQUEST ESTUDI BÀSIC DE SEGURETAT I SALUT.

De conformitat amb la Llei de prevenció de Riscos Laborals (L. 31/1995 de 8 de novembre), es parteix del principi, que el Director de Projecte (assessorat pel Coordinador de Seguretat designat pel Promotor, si hi ha més d'un projectista), en base a les seves capacitats i atribucions professionals, ha integrat la prevenció, en cada una de les seves decisions constructives, de conformitat amb els següents Principis de l'Acció Preventiva en matèria de Seguretat i salut (art. 15L. 31/1995)

Aquest Estudi bàsic de Seguretat i Salut estableix, durant les obres d'execució contemplades en el present projecte, les previsions respecte a la prevenció de riscos d'accidents de treball i malalties professionals i té com a objectiu garantir un nivell de seguretat i de prevenció suficients durant el termini d'execució de l'obra, tant pels treballadors com per a tercers que en poguessin resultar afectats per les activitats de l'obra.

3 AUTOR DE L'ESTUDI BÀSIC DE SEGURETAT I SALUT EN EL TREBALL

L'arquitecte, Joan Carol Gilibert, col·legiat amb el número 20.626-1, en el Col·legi d'Arquitectes de Catalunya (C.O.A.C.), és el facultatiu autor y responsable d'aquest estudi bàsic de seguretat i salut.

4 DADES DEL PROMOTOR DEL PROJECTE

El promotor del present projecte és l'Ajuntament de Bassella, amb N.I.F. número P2505300J, i domicili a la Plaça de l'Ajuntament a Ogern, (C.P. 25289) Bassella, comarca de l'Alt Urgell.

5 CARACTERÍSTIQUES DE L'OBRA.

5.1 Situació de les obres.

Les obres es desenvoluparan al camí de Vilaplana i Cal Barraquer. És un camí veïnal pavimentat amb una amplada mitjana de 3,5 metres. Es tracta d'un camí municipal que comunica la carretera C-26 amb el veïnat de Vilaplana i el dipòsit d'abastament d'aigua de Vilaplana.

La primera secció, d'uns 100 metres de longitud, presenta un pendent acusat i la resta discorre amb un lleuger pendent fins arribar a la casa de Vilaplana. L'últim tram d'accés al dipòsit torna a presentar un fort pendent. El traçat actual es va pavimentar entre 2003 i 2005.

Les actuacions a realitzar es desenvoluparan en un tram d'uns 290 metres d'aquest camí de titularitat municipal, en el terme municipal de Bassella

5.2 Descripció de les obres.

En aquest projecte es defineixen els treballs necessaris per dur a terme les obres canvi de paviment asfàltic en un tram del camí, execució de cunetes t-10 amb formigó amb una longitud de les obres de 290 metres..

5.3 Termini d'execució.

El termini d'execució previst de les obres és de UN mes.

5.4 Personal previst.

Segons les diverses fases de l'obra es considera que el personal necessari per tal de dur-la a terme sigui d'una mitjana de 6 treballadors, amb un màxim de 8 treballadors.

6 PRINCIPIS GENERALS APLICABLES DURANT L'EXECUCIÓ DE L'OBRA

L'article 10 del R.D.1627/1997 estableix que s'aplicaran els principis d'acció preventiva recollits en l'art. 15è de la "Ley de Prevención de Riesgos Laborales (Ley 31/1995, de 8 de noviembre)" durant l'execució de l'obra i en particular en les següents activitats:

- El manteniment de l'obra en bon estat d'ordre i neteja
- L'elecció de l'emplaçament dels llocs i àrees de treball, tenint en compte les seves condicions d'accés i la determinació de les vies o zones de desplaçament o circulació
- La manipulació dels diferents materials i la utilització dels mitjans auxiliars
- El manteniment, el control previ a la posada en servei i el control periòdic de les Instal·lacions i dispositius necessaris per a l'execució de l'obra, amb objecte de corregir els defectes que poguessin afectar a la seguretat i salut dels treballadors
- La delimitació i condicionament de les zones d'emmagatzematge i dipòsit dels diferents materials, en particular si es tracta de matèries i substàncies perilloses
- La recollida dels materials perillosos utilitzats
- L'emmagatzematge i l'eliminació o evacuació de residus i runes
- L'adaptació en funció de l'evolució de l'obra del període de temps efectiu que s'haurà de dedicar a les diferents feines o fases del treball
- La cooperació entre els contractistes, sots-contractistes i treballadors autònoms
- Les interaccions i incompatibilitats amb qualsevol altre tipus de feina o activitat que es realitzi a l'obra o prop de l'obra.

Els **principis d'acció preventiva** establerts a l'article 15è de la Llei 31/95 són els següents:

L'empresari aplicarà les mesures que integren el deure general de prevenció, d'acord amb els següents principis generals:

- Evitar riscos
- Avaluar els riscos que no es puguin evitar
- Combatre els riscos a l'origen
- Adaptar el treball a la persona, en particular amb el que respecta a la concepció dels llocs de treball, l'elecció dels equips i els mètodes de treball i de producció, per tal de reduir el treball monòton i repetitiu i reduir els efectes del mateix a la salut
- Tenir en compte l'evolució de la tècnica
- Substituir allò que és perillós per allò que tingui poc o cap perill
- Planificar la prevenció, buscant un conjunt coherent que integri la tècnica, l'organització del treball, les condicions de treball, les relacions socials i la influència dels factors ambientals en el treball
- Adoptar mesures que posin per davant la protecció col·lectiva a la individual
- Donar les degudes instruccions als treballadors

L'empresari tindrà en consideració les capacitats professionals dels treballadors en matèria de seguretat i salut en el moment d'encomanar les feines.

L'empresari adoptarà les mesures necessàries per garantir que només els treballadors que hagin rebut informació suficient i adequada puguin accedir a les zones de risc greu i específic.

L'efectivitat de les mesures preventives haurà de preveure les distraccions i imprudències no temeràries que pugués cometre el treballador. Per a la seva aplicació es tindran en compte els riscos addicionals que poguessin implicar determinades mesures preventives, que només es podran adoptar quan la magnitud dels esmentats riscos sigui substancialment inferior a les dels que es pretén controlar i no existeixin alternatives més segures.

Podran concertar operacions d'assegurances que tinguin com a finalitat garantir com a àmbit de cobertura la previsió de riscos derivats del treball, l'empresa respecte dels seus treballadors, els treballadors autònoms respecte d'ells mateixos i les societats cooperatives respecte els socis, l'activitat dels quals consisteixi en la prestació del seu treball personal.

7 UNITATS CONSTRUCTIVES DE L'OBRA.

Fresat o demolició mecànica de la capa d'asfalt actual.

Excavació puntual dels fondalls fins a arribar a un terreny estable.

Transport i gestió de residus segons normativa (gestor autoritzat de residus de la construcció).

Reparació dels fondalls: Rebliment amb material granular (zahorra artificial, per exemple) en capes de 25-30 cm compactades fins al nivell de disseny.

Compactació de la base (Proctor modificat, mínim 95%).

Regularització i anivellament del terreny, amb formació de cuneta lateral i amb aportació de capa de zahorra artificial de 15-20 cm, ben estesa i compactada.

Reomplert de cuneta trapezoidal amb material seleccionat d'aportació zahorra artificial de 15-20 cm, ben estesa i compactada.

Formigonat de cuneta

Formigonat amb formigó HM-40, dosificat per a trànsit pesant (resistència característica ≥ 40 MPa) amb un gruix de 18 cm. i amb encofrat laterals per deixar el cantell perfilat. Acabat superficial lleugerament rugós per evitar rrelliscades (raspat amb escombra). Juntes de dilatació i retracció cada 4-5 m (serrades mecànicament després de l'enduriment inicial) i segellat de les mateixes.

8 IDENTIFICACIÓ DELS RISCOS

Sense perjudici de les disposicions mínimes de Seguretat i Salut aplicables a l'obra establertes a l'annex IV del Reial Decret 1627/1997 de 24 d'octubre, s'enumeren a continuació els riscos particulars de diferents treballs d'obra, tot i considerant que alguns d'ells es poden donar durant tot el procés d'execució de l'obra o bé ser aplicables a d'altres feines.

S'haurà de tenir especial cura en els riscos més usuals a les obres, com ara són, caigudes, talls, cremades, erosions i cops, havent-se d'adoptar en cada moment la postura més adient pel treball que es realitzi.

A més, s'ha de tenir en compte les possibles repercussions a les estructures d'edificació veïnes i tenir cura en minimitzar en tot moment el risc d'incendi.

Tanmateix, els riscos relacionats s'hauran de tenir en compte pels previsibles treballs posteriors (reparació, manteniment...).

A continuació farem una previsió de riscos de cadascuna de les unitats exposades.

8.1. Riscos professionals.

Treballs previs:

- Interferències amb Instal·lacions de subministrament públic (aigua, llum, gas...)
- Caigudes des de punts alts i/o des d'elements provisionals d'accés (escales, plataformes)
- Cops i ensopegades
- Caiguda de materials, rebots
- Sobre esforços per postures incorrectes
- Bolcada de piles de materials
- Riscos derivats de l'emmagatzematge de materials (temperatura, humitat, reaccions químiques).

Mitjans i maquinaria:

- Atropellaments, topades amb altres vehicles, atrapades
- Interferències amb instal·lacions de subministrament públic (aigua, llum, gas...)
- Desplom i/o caiguda de maquinària d'obra (sitges, grues...)
- Riscos derivats del funcionament de grues
- Caiguda de la càrrega transportada
- Generació excessiva de pols o emanació de gasos tòxics
- Caigudes des de punts alts i/o des d'elements provisionals d'accés (escales, plataformes)
- Cops i ensopegades
- Caiguda de materials, rebots
- Ambient excessivament sorollós
- Contactes elèctrics directes o indirectes
- Accidents derivats de condicions atmosfèriques

Moviments de terres i excavacions.

- Interferències amb instal·lacions de subministrament públic (aigua, llum, gas...)
- Generació excessiva de pols o emanació de gasos tòxics
- Caigudes des de punts alts i/o des d'elements provisionals d'accés (escales, plataformes)
- Cops i ensopegades
- Despreniment i/o esllavissament de terres i/o roques
- Caiguda de materials, rebots
- Ambient excessivament sorollós
- Desplom i/o caiguda de les parets de contenció, pous i rases
- Desplom i/o caiguda de les edificacions veïnes
- Accidents derivats de condicions atmosfèriques
- Sobre esforços per postures incorrectes
- Riscos derivats del desconeixement del sòl a excavar

Pavimentació:

- Interferències amb Instal·lacions de subministrament públic (aigua, llum, gas...)
- Generació excessiva de pols o emanació de gasos tòxics
- Caigudes des de punts alts i/o des d'elements provisionals d'accés (escales, plataformes)
- Cops i ensopegades
- Despreniment i/o esllavissament de terres i/o roques
- Caiguda de materials, rebots
- Ambient excessivament sorollós
- Cops amb elements mòbils de màquines
- Projecció de fragments o partícules
- Atrapaments per o entre objectes
- Contactes elèctrics
- Inhalació o ingestió de substàncies nocives
- Desplom i/o caiguda de les edificacions veïnes
- Accidents derivats de condicions atmosfèriques
- Sobre esforços per postures incorrectes
- Tall i/o punxades
- Contactes amb substàncies corrosives

En acabaments, senyalització i recobriment vegetal.

- Atropellament per maquinària i vehicles.
- Atrapaments.
- Col·lisions i bolcades.
- Talls i cops.

Riscs produïts per agents atmosfèrics. Riscs

elèctrics.

Riscs d'incendi.

8.2. Riscs de danys a tercers.

Per tractar-se d'una obra que cal executar amb els camins existents a l'actualitat en servei, hi haurà risc derivats de l'obra fonamentalment per circulació de vehicles, juntament amb els eixamplaments en execució i s'hauran de realitzar desviaments provisionals i passos alternatius. Els danys s'acostumen a produir a causa de les retencions de trànsit, rases mal senyalades, fermes lliscants, etc. . .

Els camins actuals que creuen els terrenys de la futura obra comporten un risc, degut a la circulació de persones alienes, una vegada començats els treballs.

8.3 Relació no exhaustiva dels treballs que impliquen riscos especials (Annex II del R.D.1627/1997)

- Treballs amb riscos especialment greus de sepultament, enfonsament o caiguda d'altura, per les particulars característiques de l'activitat desenvolupada, els procediments aplicats o l'entorn del lloc de treball
- Treballs en els quals l'exposició a agents químics o biològics suposi un risc d'especial gravetat, o pels quals la vigilància específica de la salut dels treballadors sigui legalment exigible
- Treballs amb exposició a radiacions ionitzants pels quals la normativa específica obligui a la delimitació de zones controlades o vigilades
- Treballs en la proximitat de línies elèctriques d'alta tensió
- Treballs que exposin a risc d'ofegament per immersió
- Obres d'excavació de túnels, pous i altres treballs que suposin moviments de terressubterranis
- Treballs realitzats en immersió amb equip subaquàtic
- Treballs realitzats en cambres d'aire comprimit
- Treballs que impliquin l'ús d'explosius
- Treballs que requereixin muntar o desmuntar elements prefabricats pesats.

9 MESURES DE PREVENCIÓ I PROTECCIÓ:

Com a criteri general primaran les proteccions col·lectives en front les individuals. A més, s'haurà de mantenir en bon estat de conservació els medis auxiliars, la maquinària i les eines de treball.

D'altra banda els medis de protecció hauran d'estar homologats segons la normativa vigent.

Tanmateix, les mesures relacionades s'hauran de tenir en compte pels previsibles treballs posteriors (reparació, manteniment...).

Mesures de protecció col·lectiva:

- Organització i planificació dels treballs per evitar interferències entre les diferents feines i circulacions dins l'obra
- Senyalització de les zones de perill
- Preveure el sistema de circulació de vehicles i la seva senyalització, tant a l'interior de l'obra com en relació amb els vials exteriors
- Deixar una zona lliure a l'entorn de la zona excavada pel pas de maquinària
- Immobilització de camions mitjançant falques i/o topalls durant les tasques de càrrega i descàrrega
- Respectar les distàncies de seguretat amb les instal·lacions existents
- Els elements de les instal·lacions han d'estar amb les seves proteccions aïllants
- Fonamentació correcta de la maquinària d'obra
- Muntatge de grues fet per una empresa especialitzada, amb revisions periòdiques, control de la càrrega màxima, delimitació del radi d'acció, frenada, blocatge, etc
- Revisió periòdica i manteniment de maquinària i equips d'obra
- Sistema de rec que impedeixi l'emissió de pols en gran quantitat
- Comprovació de l'adequació de les solucions d'execució a l'estat real dels elements (subsòl, edificacions veïnes)

- Comprovació d'apuntaments, condicions d'estrebats i pantalles de protecció de rases
- Utilització de paviments antilliscants.
- Col·locació de baranes de protecció en llocs amb perill de caiguda.
- Col·locació de xarxes en forats horitzontals
- Protecció de forats i façanes per evitar la caiguda d'objectes (xarxes, lones)
- Ús de canalitzacions d'evacuació de runes, correctament instal·lades
- Ús d'escales de mà, plataformes de treball i bastides
- Col·locació de plataformes de recepció de materials en plantes altes

Mesures de protecció individual:

- Utilització de cassetes i ulleres homologades contra la pols i/o projecció de partícules
- Utilització de calçat de seguretat
- Utilització de casc homologat
- A totes les zones elevades on no hi hagi sistemes fixos de protecció caldrà establir punts d'ancoratge segurs per poder subjectar-hi el cinturó de seguretat homologat, la utilització del qual serà obligatòria
- Utilització de guants homologats per evitar el contacte directe amb materials agressius i minimitzar el risc de talls i punxades
- Utilització de protectors auditius homologats en ambients excessivament sorollosos
- Utilització de mandils
- Sistemes de subjecció permanent i de vigilància per més d'un operari en els treballs amb perill d'intoxicació. Utilització d'equips de subministrament d'aire

Mesures de protecció a tercers:

- Tancament, senyalització i enllumenat de l'obra. Cas que el tancament envaeixi la calçada s'ha de preveure un passadís protegit pel pas de vianants. El tancament ha d'impedir que persones alienes a l'obra puguin entrar.
- Preveure el sistema de circulació de vehicles tant a l'interior de l'obra com en relació amb els vials exteriors
- Immobilització de camions mitjançant falques i/o topalls durant les tasques de càrrega i descàrrega
- Comprovació de l'adequació de les solucions d'execució a l'estat real dels elements (subsòl, edificacions veïnes)
- Protecció de forats i façanes per evitar la caiguda d'objectes (xarxes, lones)
- Es tindrà especial atenció a les Recomanacions per a la Senyalització d'Obres en carreteres publicada pel Ministeri de Foment.

Normes generals al començament de l'obra.

Com és palès en el present estudi, l'objectiu final és la PREVENCIÓ.

Una norma general al principi de l'obra és comprovar per part de l'empresa constructora, la possible existència de canalitzacions d'electricitat tant en baixa com alta tensió, tant aèries com subterrànies, de canalitzacions de telèfon, d'aigua, de gas, oleoductes, etc, que per desconeixement de la seva existència algun maquinista podria trencar amb els conseqüents danys a tercers que d'ells se'n derivaria per l'efecte sorpresa - desconeixement.

Normes sobre línies elèctriques.

Els pòrtics de limitació d'altura són necessaris quan s'hagués de creuar alguna línia d'alta tensió, demés de 25 Kv.

Mai es començarà a treballar fins que la Companyia d'Electricitat no hagi modificat el traçat, si això fos possible. En el seu cas es procedirà a descarregar-la en prevenció que qualsevol màquina pogués tocar-la. La petició de descàrrega s'efectuarà a la Companyia amb avís de rebut. Quan no espugui descarregar la línia es tindrà en compte les distàncies mínimes de seguretat mesurades en els casos més desfavorables, segons treballin màquines o operaris. Aquestes distàncies encara que no se'n tingui coneixement de la seva publicació en Normes oficials, apareixen en diverses publicacions especialitzades com per exemple les de la Comissió Tècnica Permanent de l'Associació de Medicina i Seguretat en el Treball de la UNESA. En aquesta publicació es donen com distàncies mínimes de seguretat les següents:

- 3 m. per tensió inferior als 66.000 volts.
- 6 m. per tensió superior a 66.000 volts.

L'altura de les torres de suport serà la suficient perquè el punt de fletxa màxima estigui situat del terreny, o superfície d'aigua no navegable, a una altura mínima de $5,3 + U/150$ m., essent U la tensió nominal en Kv, amb un mínim de 6 m.

Per màquines com excavadores, retro-excavadores, bulldozers, etc. es senyalitzaran les zones per les que no hauran de passar. Les tanques es col·locaran de tal manera que resisteixin esforços mecànics normals.

10 FORMACIÓ

Tot el personal cal que rebí, en incorporar-se a l'obra, una exposició dels mètodes de treball i quins són els riscos que podrien comportar, així com mostrar quines són les mesures de seguretat que obligatòriament s'hauran de complir.

Així mateix s'impartiran cursos de socorrisme i primers auxilis al personal més qualificat, de manera que cada tram de l'obra disposi d'un socorrista.

11 MEDICINA PREVENTIVA I PRIMERS AUXILIS

El personal que inicia el seu treball en obra haurà de passar un reconeixement mèdic previ. Farmacíoles.

Es disposarà una farmaciola, la qual contindrà el material sanitari especificat segons l'Ordenança General de Seguretat i Higiene en el Treball

Assistència als accidentats.

Un cop a l'obra caldrà conèixer l'emplaçament dels hospitals i centre d'assistència primària més propers, exposant-se en un lloc ben visible les llistes dels centres relacionats, i caldrà també comunicar a aquests l'existència de l'obra per a una millor coordinació. Al mateix temps caldrà conèixer les adreces i telèfons dels serveis d'ambulàncies i taxis per garantir un trasllat el més ràpid possible.

Els centres mèdics més propers a l'obra on s'ha de traslladar els accidentats són els següents:

CAP OLIANA

Carrer Girona, 8 25790 Oliana, Lleida Telèfon 973 46 30 22

FUNDACIÓ SANT HOSPITAL

Pg. Joan Brudieu, 8 – 25700 La Seu d'Urgell Telèfon 973350050
Urgències Telf. 061

Pel trasllat dels ferits caldrà contactar amb el següent servei permanent d'ambulàncies, a Solsona:

Ambulàncies Servei d'Emergències Mèdiques (S.E.M.)

Telf. 061

Bombers

Carretera C-14, km 142,4 25790, Oliana Lleida Telf. 973 470080
Urgències Telf. 085

Emergències

Telf. 112

Reconeixements mèdics.

Tot el personal que comenci a treballar a l'obra, es farà abans un reconeixement mèdic, el qual serà repetit en el període d'un any.

S'analitzarà l'aigua destinada al consum dels treballadors per garantir la seva potabilitat, en cas que no s'obtingui de la xarxa d'abastament de la població.

12 INSTAL·LACIONS SANITÀRIES I D'HIGIENE.

Es disposarà una caseta d'obra amb 2 inodors i 3 lavabos, i dutxes amb mirall, sabó, aigua corrent i connexió elèctrica. També s'instal·larà una caseta amb funcions de vestuari, amb bancs de fusta, taquilles metàl·liques individuals, radiadors...

Cal afegir una caseta - menjador, amb taules i bancs de fusta, cuina, piques corregudes amb les respectives aixetes, cubells per les escombraries, nevera i radiadors d'infrarojos.

13 COMITÈ DE SEURETAT I HIGIENE.

Es constituirà el Comitè de Seguretat i Salut quan calgui, segons la legislació vigent i allò que disposa el conveni col·lectiu provincial del sector.

Es nomenarà per escrit socorrista el treballador voluntari que tingui capacitat i coneixements acreditats de primers auxilis, amb el vist-i-plau del servei mèdic. És interessant que participi en el Comitè de Seguretat i Salut.

El socorrista revisarà mensualment la farmaciola, i reposarà immediatament el que s'hagi consumit.

14 PLA DE SEURETAT I HIGIENE.

El contractista ha de redactar un Pla de Seguretat i Higiene on es portin a terme les especificacions del present estudi bàsic de seguretat i salut.

15 COMPLIMENT DEL RD 1627/1997 PER PART DEL PROMOTOR: COORDINADOR DE SEGURETAT I AVÍS PREVI

El promotor ha de designar un coordinador de seguretat en la fase d'execució de les obres per a que assumeixi les funcions que es defineixen en el RD 1627/1997,

El promotor ha d'efectuar un avís als Serveis Territorials de treball de la Generalitat a Lleida, abans de l'inici de les obres.

L'avís previ és redactarà d'acord amb el disposat en l'annex III del RD 1627/1997, de data 24 d'octubre de 1.997.

16 NORMATIVA DE SEGURETAT I SALUT:

Relació de Normes i Reglaments aplicables en matèria de Seguretat i Salut en les obres de construcció:

Directiva 92/57/CEE de 24 de Junio (DO: 26/08/92)

Disposiciones mínimas de seguridad y de salud que deben aplicarse en las obras de construcción temporales o móviles

RD 1627/1997 de 24 de octubre (BOE: 25/10/97)

Disposiciones mínimas de Seguridad y de Salud en las obras de construcción

Transposició de la Directiva 92/57/CEE

Deroga el RD 555/86 sobre obligatorietat d'inclusió d'Estudi de Seguretat i Higiene en projectes d'edificació i obres públiques

Ley 31/1995 de 8 de noviembre (BOE: 10/11/95)

Prevención de riesgos laborales

Desenvolupament de la Llei a través de les següents disposicions: RD 39/1997

de 17 de enero (BOE: 31/01/97)

Reglamento de los Servicios de Prevención

RD 485/1997 de 14 de abril (BOE: 23/04/97)

Disposiciones mínimas en materia de señalización, de seguridad y salud en el trabajo

RD 486/1997 de 14 de abril (BOE: 23/04/97)

Disposiciones mínimas de seguridad y salud en los lugares de trabajo

En el capítol 1 excloïx les obres de construcció però el RD 1627/1997 l'esmenta en quant a escales de mà.

Modifica i deroga alguns capítols de la Ordenanza de Seguridad e Higiene en el trabajo (0.09/03/1971)

RD 487/1997 de 14 de abril (BOE: 23/04/97)

Disposiciones mínimas de seguridad y salud relativas a la manipulación manual de cargas que entrañe riesgos, en particular dorsolumbares, para los trabajadores.

RD 488/1997 de 14 de abril (BOE: 23/04/97)

Disposiciones mínimas de seguridad y salud relativas al trabajo con equipos que incluyen pantallas de visualización.

RD 664/1997 de 12 de mayo (BOE: 24/05/97)

Protección de los trabajadores contra los riesgos relacionados con la exposición a agentes biológicos durante el trabajo

RD 665/1997 de 12 de mayo (BOE: 24/05/97)

Protección de los trabajadores contra los riesgos relacionados con la exposición a agentes cancerígenos durante el trabajo

RD 773/1997 de 30 de mayo (BOE: 12/06/97)

Disposiciones mínimas de seguridad y salud, relativas a la utilización por los trabajadores de equipos de protección individual

RD 1215/1997 de 18 de julio (BOE: 07/08/97)

Disposiciones mínimas de seguridad y salud para la utilización por los trabajadores de los equipos de trabajo

Transposició de la Directiva 89/655/CEE sobre utilització dels equips de treball

Modifica i deroga alguns capítols de la Ordenanza de Seguridad e Higiene en el trabajo (O.09/03/1971)

O. de 20 de mayo de 1952 (BOE: 15/06/52)

Reglamento de Seguridad e Higiene del Trabajo en la industria de la Construcción
Modificaciones: O. de 10 de diciembre de 1953 (BOE: 22/12/53)

O. de 23 de septiembre de 1966 (BOE: 01/10/66)

Art. 100 a 105 derogats per O. de 20 de gener de 1956

O. de 31 de enero de 1940. Andamios: Cap. VII, art. 66º a 74º (BOE: 03/02/40)

Reglamento general sobre Seguridad e Higiene

O. de 28 de agosto de 1970. Art. 1º a 4º, 183º a 291º y Anexos I y II (BOE: 05/09/70; 09/09/70)
Ordenanza del trabajo para las industrias de la Construcción, vidrio y cerámica

Correcció d'errades: BOE: 17/10/70

O. de 20 de septiembre de 1986 (BOE: 13/10/86)

Modelo de libro de incidencias correspondiente a las obras en que sea obligatorio el estudio de Seguridad e Higiene

Correcció d'errades: BOE: 31/10/86

O. de 16 de diciembre de 1987 (BOE: 29/12/87)

Nuevos modelos para la notificación de accidentes de trabajo e instrucciones para su cumplimiento y tramitación.

O. de 31 de agosto de 1987 (BOE: 18/09/87)

Señalización, balizamiento, limpieza y terminación de obras fijas en vías fuera de poblado

O. de 23 de mayo de 1977 (BOE: 14/06/77)

Reglamento de aparatos elevadores para obras

Modificació: O. de 7 de marzo de 1981 (BOE: 14/03/81)

O. de 28 de junio de 1988 (BOE: 07/07/88)

Intrucción Técnica Complementaria MIE-AEM 2 del Reglamento de Aparatos de elevación yManutención referente a grúas-torre desmontables para obras

Modificació: O. de 16 de abril de 1990 (BOE: 24/04/90)

O. de 31 de octubre de 1984 (BOE: 07/11/84)

Reglamento sobre seguridad de los trabajos con riesgo de amianto

O. de 7 de enero de 1987 (BOE: 15/01/87)

Normas complementarias del Reglamento sobre seguridad de los trabajos con riesgo de amianto

RD 1316/1989 de 27 de octubre (BOE: 02/11/89)

Protección a los trabajadores frente a los riesgos derivados de la exposición al ruido durante eltrabajo

O. de 9 de marzo de 1971 (BOE: 16 i 17/03/71) Ordenanza

General de Seguridad e Higiene en el trabajoCorrecció

d'errades: BOE: 06/04/71

Modificació: BOE: 02/11/89

Derogats alguns capítols per: Ley 31/1995, RD 485/1997, RD 486/1997, RD 664/1997, RD665/1997, RD 773/1997 i RD 1215/1997

O. de 12 de gener de 1998 (DOG: 27/01/98)

S'aprova el model de Llibre d'Incidències en obres de construcció

Resoluciones aprobatorias de Normas técnicas Reglamentarias para distintos medios deprotección personal de trabajadores:

R. de 14 de diciembre de 1974 (BOE: 30/12/74): N.R. MT-1: Cascos no metálicos

R. de 28 de julio de 1975 (BOE: 01/09/75): N.R. MT-2: Protectores auditivos

R. de 28 de julio de 1975 (BOE: 02/09/75): N.R. MT-3: Pantallas para soldadores

Modificació: BOE: 24/10/75

R. de 28 de julio de 1975 (BOE: 03/09/75): N.R. MT-4: Guantes aislantes de electricidad

Modificació: BOE: 25/10/75

R. de 28 de julio de 1975 (BOE: 04/09/75): N.R. MT-5: Calzado de seguridad contra riesgosmecánicos

Modificació: BOE: 27/10/75

R. de 28 de julio de 1975 (BOE: 05/09/75): N.R. MT-6: Banquetas aislantes de maniobras

Modificació: BOE: 28/10/75

R. de 28 de julio de 1975 (BOE: 06/09/75): N.R. MT-7: Equipos de protección personal de vías respiratorias. Normas comunes y adaptadores faciales

Modificació: BOE: 29/10/75

R. de 28 de julio de 1975 (BOE: 08/09/75): N.R. MT-8: Equipos de protección personal de vías respiratorias: filtros mecánicos

Modificació: BOE: 30/10/75

R. de 28 de julio de 1975 (BOE: 09/09/75): N.R. MT-9: Equipos de protección personal de vías respiratorias: mascarillas autofiltrantes

Modificació: BOE: 31/10/75

R. de 28 de julio de 1975 (BOE: 10/09/75): N.R. MT-10: Equipos de protección personal de vías respiratorias: filtros químicos y mixtos contra amoníaco

Modificació: BOE: 01/11/75

Normativa d'àmbit local (ordenances municipals)

Convenio colectivo general del sector de la construcción. Resolución de 4 de mayo de 1992 de la Dirección General de Trabajo (BOE núm 121, 20/05/1992).

Texto Refundido de la Ley del Estatuto de los Trabajadores.

Real Decreto Legislativo 1/1995, de 24 de marzo, del Ministerio de Trabajo y Seguridad Social (BOE 29/03/1995).

Conveni col·lectiu provincial de la construcció.

1.-Introducció.

1.1 Definició:

La demolició consisteix en aconseguir la total desaparició de l'edifici a enderrocar.

1.2 Diferents mètodes de demolició:

Demolició manual (mètode clàssic).

Demolició per mètodes mecànics:

- demolició per arrossegament.
- demolició per empena.
- demolició per entibament.
- demolició per bola.

Demolició per explosius (voladura controlada).

Altres sistemes: perforació tèrmica, perforació hidràulica, tascó hidràulic, tall, etc.

1.3 Observacions generals :

Atenent a criteris de seguretat la demolició d'un edifici és una operació extremadament delicada, per aquest motiu necessita sempre un projecte de demolició, realitzat per un tècnic competent.

A la memòria d'aquest projecte, s'haurà de reflectir:

- Un examen previ del lloc, observació de l'entorn, fent referència a las vies de circulació, instal·lacions o conduccions alienes a la demolició (serveis afectats), també s'haurà de fer referència a les preses de gas, electricitat i aigua que hi hagi en l'edifici a demolir i incidint de manera especial en els dipòsits de combustible, si els hagués.
- La descripció de las operacions preliminars a la demolició, com per exemple, desinfectar i desinsectar l'edifici abans de demolir-lo, anul·lar totes les instal·lacions per evitar explosions de gas, inundacions per trencament de canonades d'aigua, electrocucions degudes a instal·lacions elèctriques i inclòs contaminació per aigües residuals.
- La descripció minuciosa del mètode operatiu de la demolició.
- I un càlcul o anàlisi de la resistència i de la estabilitat dels diferents elements a demolir, així com, en el cas d'una obra entre mitjaneres la influència que aquesta pot tenir en l'estabilitat dels edificis collindants.

Com a conseqüència de tot plegat el cap d'obra o el director tècnic de la demolició haurà de tenir:

- Una programació exhaustiva de l'avançament de l'obra a demolir, atenent als paràmetres de seguretat, temps i cost.
- Una organització òptima de l'obra: accessos, camins d'evacuació cap a l'exterior sense cap dificultat, àrees d'aplec de material reciclables i de material purament de runes, per poder realitzar de forma adequada i segura els treballs de demolició.
- Finalment una previsió d'elements auxiliars com puntals, bastides, marquesines, tubs d'evacuació de runes, cabrestant, minipales mecàniques, traginadora de trabuc "dúmpet" etc; previsió dels Sistemes de Protecció col·lectiva, dels equips de Protecció Individual i de les instal·lacions d'higiene i benestar: tanmateix una previsió d'espais per poder moure adequadament la maquinària de transport de runes i la previsió de vies d'evacuació.

1.- Definició i descripció.

1.1 Definició :

La demolició manual consisteix a realitzar treballs corresponents al desmuntatge de l'edifici auxiliat per eines manipulades manualment (pico, pala, martell pneumàtic, etc.).

L'evacuació d'aquestes runes es realitza mitjançant l'ajuda de maquinària de moviment de terres (pala carregadora, traginadora de trabuc "dumper", etc.).

1.2 Descripció:

La demolició s'ha de realitzar de manera inversa al procés de construcció, és a dir :

- 1.- Començant per la retirada d'instal·lacions: subministrament d'aigua, evacuació d'aigües fecals, Subministrament de gas, ventilació i aire condicionat, calefacció, dipòsits de combustibles, etc. 2.-
- 3.- Retirada de sanitaris, fusteria, lluernaris, manyeria, etc.
- 4.- Enderrocament de la coberta.
- 5.- Enderrocament pis a pis, de dalt a baix, dels envans interiors i dels tancaments exteriors.
- 6.- Enderrocament pis a pis, de dalt a baix, de pilars i forjats.

S'ha de realitzar l'evacuació immediata de les runes, per evitar l'acumulació d'aquestes en el forjat inferior. Per realitzar l'evacuació de la manera més ràpida possible s'auxiliarà aquesta amb elements de transport horitzontal, que portarà les runes fins al punt d'evacuació vertical.

L'evacuació vertical es realitzarà mitjançant conductes instal·lats per a aquesta finalitat, des de les diferents plantes fins a la cota rasant del carrer, per facilitar, alhora, l'evacuació exterior.

Posat l'enderroc sota rasant, es farà planta a planta, de dalt a baix, procurant evacuar les runes amb l'ajuda del muntacàrregues o amb la grua mòbil que transportarà les runes en un contenidor.

El transport horitzontal dintre de les plantes es realitzarà, si les característiques del forjat ho fan possible, mitjançant màquines de moviment de terres de petites dimensió (minipales mecàniques).

Per realitzar la demolició serà imprescindible considerar el següent equip humà, per a desenvolupar les subactivitats següents:

- a) Operaris especialitzats en la realització d'enderrocs.
- b) Conductors de maquinària per al transport horitzontal.
- c) Operadors de grua per a l'hissat de runes.

També serà necessari tenir presents els mitjans auxiliars necessaris per a dur a terme la demolició :

- a) Maquinària : compressor, traginadora de trabuc "dumper", minipala, camió bolquet, camió portacontenidors, grua mòbil, etc.
- b) Una organització òptima de l'obra : accessos, camins d'evacuació fins a l'exterior sense cap dificultat, àrees d'aplec de materials reciclables i de material purament de runes; per poder realitzar de forma acurada i segura els treballs de demolició., etc.
- c) Eines manuals.
- d) Instal·lació elèctrica provisional d'obra per l'il·luminació i l'alimentació de les màquines elèctriques.
- e) Instal·lació de boques d'aigua provisionals, distribuïdes estratègicament, pel rec de les runes.

2.- Relació de Riscos i la seva avaluació.

Pel que fa a les causes dels accidents s'ha tingut present la guia d'avaluació de Riscos editada pel Departament de Treball de la Generalitat, considerant a cada activitat només els Riscos més importants. I en la seva avaluació s'han tingut en compte les consideracions constructives del Projecte d'Execució Material de l'obra, considerant: la probabilitat és la possibilitat que es materialitzi el Risc, i la Gravetat (severitat) és la conseqüència normalment esperada de la materialització del Risc.

En la confecció del Pla de Seguretat i Condicions de Salut, aquesta avaluació podrà ser modificada en funció de la tecnologia que aporti l'empresa constructora o empreses que intervinguin en el procés constructiu, segons disposa l'Article 7 del R. D. 1627/1997, del 24 d'octubre.

L'objectiu principal d'aquesta avaluació serà el d'establir un esglaonament de prioritats per anul·lar, o en el seu cas, controlar i reduir els citats Riscos, tenint en compte les mesures preventives que es desenvolupen a continuació.

Riscos	Probabilitat	Gravetat	Avaluació del Risc
1.-Caigudes de persones a diferent nivell.	ALTA	MOLT GREU	CRITIC
2.-Caigudes de persones al mateix nivell.	ALTA	GREU	ELEVAT
3.-Caiguda d'objectes per desplom.	MEDIA	MOLT GREU	ELEVAT
5.-Caiguda d'objectes.	ALTA	GREU	ELEVAT
6.-Trepitjades sobre objectes.	ALTA	GREU	ELEVAT
7.-Cops contra objectes immòbils.	ALTA	LLEU	MEDI
8.-Cops amb elements mòbils de màquines.	BAIXA	GREU	BAIX
9.-Cops amb objectes o eines.	MEDIA	LLEU	BAIX
10.-Projecció de fragments o partícules.	MEDIA	LLEU	BAIX
13.-Sobreesforços.	BAIXA	LLEU	INFIM
15.-Contactes tèrmics.	BAIXA	GREU	BAIX
16.-Contactes elèctrics.	MEDIA	MOLT GREU	ELEVAT
17.-Inhalació o ingestió de substàncies nocives.	MEDIA	LLEU	BAIX
19.-Exposició a radiacions.	MEDIA	GREU	MEDI
20.-Explosions.	BAIXA	MOLT GREU	MEDI
21.-Incendis.	BAIXA	GREU	BAIX
22.-Causats per éssers vius.	BAIXA	LLEU	INFIM
23.-Atropellaments, cops i topades contra vehicles.	BAIXA	GREU	BAIX
26.-O.R.: manipulació de materials tallants.	ALTA	LLEU	MEDI
27.-Malalties causades per agents químics.	MEDIA	GREU	MEDI
28.-Malalties causades per agents físics.	MEDIA	GREU	MEDI

OBSERVACIONS

(8) Risc causat pel moviment d'elements mòbils de maquinària de moviment de terres.

(15 i 19) Risc específic del treball de tall de metalls mitjançant bufador.

(16) Risc degut al contacte directe amb cables aeris i contacte indirecte causat per errades d'aïllament a les màquines.

(17 i 27) Risc causat per la presència de pols pneumoambiental.

(28) Risc causat per vibracions de la traginadora de trabuc "dúmp" i del martell rompedor i risc causat pel nivell de soroll.

3.- Norma de Seguretat

El personal encarregat de la realització d'aquesta activitat caldrà que conegui els riscos específics, així com l'ús dels mitjans auxiliars necessaris pel desenvolupament d'aquestes tasques amb la major seguretat possible.

Abans de la demolició :

- L'edifici s'envoltarà amb una tanca segons les ordenances municipals; en el cas que envaeixi la calçada s'haurà de demanar permís a l'Ajuntament, i serà senyalitzat convenientment amb els senyals de seguretat vial corresponents.
- Sempre que sigui necessari, es complementarà la mesura anterior amb la col·locació de marquesines, xarxes o qualsevol altre dispositiu equivalent per evitar el risc de caiguda d'objectes cap a fora del solar.
- S'establiran accessos obligatoris a la zona de treball, convenientment protegits amb marquesines, etc.
- S'anul·laran totes les preses de les instal·lacions existents en l'edifici a demolir.
- S'instal·laran preses d'aigua provisionals per al reg de les runes evitant d'aquesta manera la formació de pols durant la realització dels treballs.
- S'instal·larà l'embranchament elèctric provisional, que disposarà de diferencials d'alta sensibilitat (30 mA) per a l'alimentació de sortida de llum i dels diferencials de mitja sensibilitat (300 mA) per a la maquinària elèctrica (muntacàrregues).
- Si cal, s'instal·larà en tota la façana una bastida tubular coberta mitjançant una vela, per evitar la projecció d'enderrocs. En la part inferior de la bastida es col·locarà la marquesina. En cas que la bastida envaeixi la vorera s'haurà de construir un pòrtic per facilitar el pas als vianants.
- Es lligaran als diferents forjats els conductes d'evacuació de runes, que evacuaran sobre dels respectius contenidors, que es retiraran periòdicament mitjançant camions.
- Si a l'edifici confrontant, abans d'iniciar-se l'obra, hi hagués esquerdes, es posaran testimonis, per observar si aquestes progressen.
- Es dotarà l'obra d'instal·lacions d'higiene i benestar pel personal de demolició, i de la senyalització de seguretat en el treball necessària.

Durant la demolició :

- L'ordre de la demolició es realitzarà, en general, de dalt a baix i de tal forma que la demolició es realitzi al mateix nivell, sense que hi hagi persones situades a la mateixa vertical ni a la proximitat d'elements que s'abatin o es tombin.
- Si apareixen esquerdes en l'edifici contigu s'apuntalarà i es consolidarà si calgués.
- En el cas que una edificació es trobés adossada a d'altres, en el procés de demolició, s'hauran de deixar alguns murs perpendiculars en les edificacions confrontants a mena de contrafort, fins a comprovar que no ha estat afectada la seva estabilitat o fins que es restitueixi l'edificació.
- En qualsevol treball que presenti un risc de caiguda a diferent nivell, de més de 2,5 metres, l'operari haurà d'utilitzar cinturons anticaiguda ancorats a punts fixes o a punts mòbils, guiats per sirgues o cables en posició horitzontal, adequadament ancorats en tots dos extrems.
- Quan es treballi sobre un mur, que només tingui un pis a un costat i a l'altre costat l'alçada sigui superior a 6 metres, s'instal·larà en aquesta cara, una bastida o altre dispositiu equivalent per evitar la caiguda dels treballadors.
- Si el mur es troba aïllat, sense sostre a cap de les dues cares, i l'alçada és superior als 6 metres, s'establirà la bastida per ambdues cares, encara que l'enderroc s'haurà de fer generalment llençant les runes cap a l'interior de l'edifici que s'estigui demolint.
- Cap operari es col·locarà damunt d'un mur a enderrocar que tingui menys de 35 cm. de gruix.
- En el cas, de les zones de pas, fora de l'àrea de demolició es procurarà instal·lar les corresponents baranes de seguretat als perímetres de buits tant a nivell horitzontal com a nivell vertical.
- Els productes de la demolició es conduiran, per a la seva evacuació, a lloc de càrrega mitjançant rampes, tremuges, transport mecànic o a mà o altres mitjans que evitin llençar les runes des de dalt.
- En demolir els murs exteriors d'una alçada considerable, s'hauran de tenir instal·lades marquesines de gran resistència, amb la finalitat de protegir a totes les persones que es trobin a nivells inferiors.

- L'abatiment d'un element es realitzarà tot i permetent el gir, però no així el desplaçament dels seus punts de recolzament. Ajudat per mecanismes que treballen per sobre de la línia de recolzament de l'element que permeten el descens d'una manera lenta.
- En cas de tall d'elements en tensió s'ha de vigilar l'efecte fuetada.
- Les zones de treball hauran d'estar suficientment il·luminades.
- S'evacuaran totes les runes generades en la mateixa jornada a través dels conductes d'evacuació o altres sistemes instal·lats amb aquesta finalitat, procurant, en acabar la jornada, deixar l'obra neta i endreçada.
- No es podran acumular runes ni tampoc es podran recolzar elements contra tanques, murs i suports, propis o mitgers, mentre aquests hagin d'estar dempeus, tampoc es dipositaran runes sobre de les bastides.
- En finalitzar la jornada no podran quedar elements de l'edifici en un estat inestable que el vent, les condicions atmosfèriques o altres causes puguin provocar el seu esfondrament.
- Es protegiran de la pluja mitjançant lones o plàstics, les zones o elements de l'edifici que puguin ser afectades per aquestes.
- Per a la limitació de les zones d'aplec de runes s'empraran tanques per a vianants col·locades braç a braç, tancant la totalitat d'aquesta zona.
- Tota la maquinària d'evacuació, en realitzar marxa enrere, haurà d'activar un senyal acústic.
- A causa de les característiques de treball a que s'exposen els operaris, aquests empraran en tot moment casc, botes de seguretat i granota de treball.
- En el cas de la manipulació de materials que presentin risc de tall o que puguin erosionar al treballador, aquest emprà guants de cuir.
- En cas que es generi pols es regaran les runes.
- En cas que no sigui possible la reducció de la pols i fibres generat en el procés de demolició, els treballadors hauran d'emprar mascaretes antipols adequades, per evitar que hi hagi problemes a les vies respiratòries.
- En el cas d'utilització d'eines manuals que generin projecció de partícules, s'hauran d'utilitzar ulleres de protecció contra impactes mecànics.
- El grup compressor haurà d'estar insonoritzat, a l'igual que el martell pneumàtic. Si no fos possible, l'operari haurà d'utilitzar equip de protecció individual (auriculars o tampons).
- En cas de tall de bigues metàl·liques mitjançant bufador, l'operari emprà les corresponents proteccions oculars, guants de cuir amb màniga alta, botes de seguretat, polaines i davantal.

Després de la demolició :

- Un cop realitzada la demolició s'haurà de fer una revisió general de l'edificació adjacent per observar les possibles lesions que s'hagin pogut produir durant l'enderrocament.
- S'ha de deixar el solar net, sense cap runa, podent així iniciar els treballs de construcció del nou edifici.

ELEMENTS AUXILIARS

En aquest apartat considerarem els elements auxiliars que s'utilitzaran per realitzar els treballs d'aquesta activitat.

Oxitallada

Escales de mà

Sempre que les condicions de treball exigeixin d'altres elements de protecció, es col·locaran en l'obra seguint els criteris establerts per la legislació vigent, reflectint-los al Pla de Seguretat i condicions de Salut que ha de realitzar l'empresa constructora. (Art. 7 1627/1997)

4.- Sistemes de Protecció Col·lectiva i Senyalització.

- Les proteccions col·lectives esmentades en les normes de seguretat es troben constituïdes per :
 - Baranes de seguretat formades per sistemes de subjecció, passamans, barra intermèdia i entornpeu. L'alçada de la barana serà de 90 cm., i el passamà haurà de tenir com a mínim 2,5 cm de gruix i 10 cm d'alçada. Els guardacossos hauran d'estar situats a 2,5 metres entre ells com a màxim.
 - Xarxes de seguretat, horitzontal o verticals segons cada cas, que seran de poliamida amb un diàmetre mínim de la corda de mm. i un llum de xarxa màxima de 100x100 mm. La xarxa anirà proveïda de corda perimetral de poliamida de 12 mm. de diàmetre com a mínim, ancorada. L'ancoratge òptim de les xarxes, són els pilars, ja que així la xarxa pot romandre convenientment tensa de manera que pot suportar al seu centre un esforç de fins a 150 Kp..
 - Marquesines o viseres de protecció que volin entre 1,5 i 2 metres quallades amb taulons de 2,5 cm. de gruix i 20 cm. d'ample.
 - Tanques tubulars de peus drets de limitació i protecció, de 90 cm. d'alçada; o "palenques" de peus inclinats units a la part superior per un tauló de fusta.

- Senyalització de seguretat vial, segons el codi de circulació, conforme a la normativa ressenyada en aquesta activitat:
 - Senyal de perill indefinit.
 - Cartell indicatiu d'entrada i sortida de camions.

- Senyalització de seguretat en el Treball, segons el RD 485/1997, del 14 d'abril, conforme a la normativa ressenyada en aquesta activitat:
 - Senyal d'advertència de caiguda a diferent nivell.
 - Senyal d'advertència de risc d'ensopegar.
 - Senyal d'advertència de risc elèctric.
 - Senyal d'advertència de perill en general.
 - Senyal d'advertència de matèries explosives.
 - Senyal de prohibit el pas als vianants.
 - Senyal de no fumeu.
 - Senyal de protecció obligatòria del cap.
 - Senyal de protecció obligatòria de la cara.
 - Senyal de protecció obligatòria de la vista
 - Senyal de protecció obligatòria de l'oïda.
 - Senyal de protecció obligatòria de les vies respiratòries.
 - Senyal de protecció obligatòria dels peus.
 - Senyal de protecció obligatòria de les mans.
 - Senyal de protecció obligatòria del cos.
 - Senyal de protecció individual obligatòria contra caigudes.

Sempre que les condicions de treball exigeixin d'altres elements de protecció, es col·locaran en l'obra seguint els criteris establerts per la legislació vigent, reflectint-los al Pla de Seguretat i condicions de Salut que ha de realitzar l'empresa constructora. (Art. 7 RD 1627/1997)



5.- Relació d'Equips de protecció individual.

Els Equips de Protecció Individual seran, segons els treballs a desenvolupar, els següents:

Treball manual de demolició pels operaris especialitzats:

- Cascos.
- Guants de cuir.
- Botes de seguretat.
- Cinturó de seguretat.
- Ulleres panoràmiques (contra la pols).
- Granota de treball.

Pels treballs de demolició auxiliats amb el bufador:

- Cascos.
- Ulleres de vidre fumat per a la protecció de radiacions emeses per raigs d'infrarojos.
- Guants de cuir.
- Davantal de cuir.
- Maniguets de cuir.
- Granota de treball.
- Botes de cuir amb polaines.
- Cinturó de seguretat anticaiguda.

Treball manual de demolició auxiliat amb el martell pneumàtic:

- Cascos.
- Guants de cuir.
- Botes de seguretat.
- Granota de treball.
- Cinturó de seguretat anticaiguda.
- Protecció auditiva (auriculars o tampons).
- Canelleres.

Treballs de transport horitzontal (conductors):

- Cascos.
- Guants de cuir.
- Botes de seguretat.
- Granota de treball.
- Cinturó antivibratori.

Treballs de transport vertical (operadors de grua):

- Cascos.
- Guants de cuir.
- Botes de seguretat.
- Granota de treball.

Sempre que les condicions de treball exigeixin d'altres elements de protecció, seran proporcionats als treballadors dels mateixos, reflectint-los en el Pla de Seguretat i condicions de Salut que ha de realitzar l'empresa constructora (Art. 7 RD 1627/1997).

Els Equips de Protecció individual hauran de complir en tot moment els requisits establerts al RD 773/1997, del 30 de maig; RD 1407/1192, del 20 de novembre, i les corresponents Normes UNE.

1.- Introducció.

1.1 Definició:

És el conjunt d'activitats que tenen com a objectiu preparar el solar per a la construcció del futur edifici.

1.2 Diferents tipus de moviment de terres:

Esplanacions: - desmunts.
 - terraplens.

Buidats.

Excavacions de rases i pous.

1.3 Observacions generals:

L'activitat de moviment de terres comporta, bàsicament, l'excavació, el transport i l'abocada de terres, per aquest motiu s'ha de:

- Planificar el moviment de terres considerant totes les activitats que s'han de desenvolupar amb tots els recursos humans i tècnics.
- Coordinar les diferents activitats amb la finalitat d'optimitzar aquests recursos.
- Organitzar, per posar a la pràctica la planificació i la seva coordinació, amb aquesta finalitat s'establiran els diferents camins de circulació de la maquinària de moviment de terres, així com les zones d'estacionament d'aquesta maquinària, si el solar ho permet.
- Finalment, una previsió d'elements auxiliars com ara: bastides amb escales adossades, maquinària per al moviment de terres, maquinària per al transport horitzontal i vertical, etc.; previsió dels Sistemes de Protecció Col·lectiva, dels Equips de Protecció Individual i de les Instal·lacions d'Higiene i Benestar; així com una previsió d'espais per poder moure adequadament la maquinària.

Tot això amb l'objectiu de què es realitzi al temps prefixat en el Projecte d'Execució Material de l'obra amb els mínims riscos d'accidents possibles.

1.- Definició i descripció.

1.1 Definició :

Excavació de terres que, en tot el seu perímetre, es troben per sota del nivell d'esplanació o de la rasant del terra.

1.2 Descripció :

Un cop s'hagi realitzat l'enderrocament de l'edificació existent o l'esbrossada del solar, es pot començar amb les tasques del buidat. Aquestes es realitzen en alguns casos després d'haver estat realitzats els murs pantalles i si no és així, el tècnic competent calcularà el talús precís pel sosteniment de les terres, segons la seva naturalesa; i inclòs suposant que, a causa de les dimensions del solar no es pugués fer aquest talús en tot el seu desenvolupament, el tècnic competent calcularà el mur de sosteniment necessari.

Per a realitzar l'excavació esdevindrà imprescindible considerar l'equip humà necessari:

- Conductors de maquinària per realitzar o dur a terme l'excavació.
- Operaris especialitzats per desenvolupar els treballs auxiliars d'excavació i sanejament.
- Conductors de camions o traginadores de trabuc "dúmpers" pel transport de terres.
- Senyalistes.

Els recursos tècnics per realitzar el buidat consistiran, bàsicament en maquinària de moviment de terres, és a dir :

- Excavadores.
- Camions o traginadores de trabuc "dúmpers".

El treball a desenvolupar per aquesta maquinària s'iniciarà una vegada replantejat el solar (cas que no hi hagués tancaments pantalla):

- Creant les vies d'accés al solar, en cas necessari.
- Creant les vies i rampes de circulació dins del solar, per la maquinària, des de la rasant de l'accés dels carrers.
- Excavant i sanejant fins a la cota d'enrasament de la cimentació.
- Evacuant les terres obtingudes en l'excavació.

2.- Relació de Riscos i la seva avaluació.

Pel que fa a les causes dels accidents s'ha tingut present la guia d'avaluació de Riscos editada pel Departament de Treball de la Generalitat, considerant a cada activitat només els Riscos més importants. I en la seva avaluació s'han tingut en compte les consideracions constructives del Projecte d'Execució Material de l'obra, considerant : la probabilitat és la possibilitat que es materialitzi el Risc, i la Gravetat (severitat) és la conseqüència normalment esperada de la materialització del Risc. En la confecció del Pla de Seguretat i Condicions de Salut, aquesta avaluació podrà ser modificada en funció de la tecnologia que aporti l'empresa constructora o empreses que intervinguin en el procés constructiu, segons disposa l'Article 7 del R. D. 1627/1997, del 24 d'octubre.

L'objectiu principal d'aquesta avaluació serà el d'establir un esglaonament de prioritats per anul·lar o en el seu cas controlar i reduir els citats Riscos, tenint en compte les mesures preventives que es desenvolupen a continuació.

Riscos	Probabilitat	Gravetat	Avaluació del Risc
1.- Caigudes de persones a diferent nivell.	BAIXA	MOLT GREU	MEDI
2.- Caigudes de persones al mateix nivell.	BAIXA	LLEU	INFIM
3.-Caiguda d'objectes per desplom.	ALTA	MOLT GREU	CRITIC
5.-Caiguda d'objectes.	BAIXA	GREU	BAIX
8.-Cops amb elements mòbils de màquines.	BAIXA	GREU	BAIX
9.-Cops amb objectes o eines.	BAIXA	LLEU	INFIM
12.-Atrapaments per bolcada de màquines.	BAIXA	MOLT GREU	MEDI
16.-Contactes elèctrics.	BAIXA	MOLT GREU	MEDI
20.-Explosions.	BAIXA	MOLT GREU	MEDI
21.-Incendis.	BAIXA	MOLT GREU	MEDI
22.-Causats per éssers vius.	BAIXA	LLEU	INFIM
23.-Atropellaments, cops i topades contra vehicles.	ALTA	MOLT GREU	CRITIC
28.-Malalties causades per agents físics.	MEDIA	GREU	MEDI

OBSERVACIONS :

(3) Risc específic degut al lliscament de terres no coherent i sense contenció.

(8) Risc degut al moviment d'elements mòbils de maquinària de moviment de terres.

(16, 20 i 21) Risc específic degut a serveis afectats

(28) Risc causat per vibracions del traguadora de trabuc "dumper" i del martell rompedor i risc degut al nivell de soroll.

3.- Norma de Seguretat

POSADA A PUNT DE L'OBRA PER REALITZAR AQUESTA ACTIVITAT

- S'instal·larà la tanca de limitació del solar i, si ja s'hi trobés, es revisaran els seus possibles desperfectes.
- S'haurà de procurar independitzar l'entrada de vehicles pesants a l'obra de l'entrada de personal d'obra i de les oficines.
- S'ha de procurar establir zones d'aparcament de vehicles tant del personal d'obra com de maquinària de moviment de terres.
- S'ha de senyalitzar l'obra amb els senyals d'avertència, prohibició i obligació en els seus accessos i, complementàriament, en els talls d'obra on calgui.
- Atesos els treballs que es desenvolupen en aquesta activitat s'ha d'assegurar que ja es trobin construïdes les instal·lacions d'Higiene i Benestar definitives per a l'execució de l'obra restant, i si encara no fos així, es construirien tenint presents aquestes especificacions.

PROCÉS

- El personal encarregat de la realització de buidats haurà de conèixer els riscos específics, així com l'ús dels mitjans auxiliars necessaris pel desenvolupament d'aquestes tasques amb la major seguretat possible.
- Si en l'edifici afí, abans d'iniciar l'obra, hi hagués esquerdes, es posaran testimonis per observar si aquestes progressen.
- En el procés de realització del buidat, en el cas d'un solar entre mitjaneres, es vetllarà pel comportament de les edificacions afins (aparició d'esquerdes, descalçament de les sabates, etc.).
- En la realització de l'excavació del talús s'ha de realitzar un sanejament de pedres separades que puguin provocar una certa inestabilitat.
- Si aquest sanejament es realitza manualment es col·locarà en la part superior del talús, en la seva corona, una sirga, convenientment ancorada, a la qual anirà subjectada el treballador mitjançant el seu cinturó de seguretat, aquest també, convenientment ancorat.
- S'aconsella, malgrat això, realitzar aquest sanejament mitjançant l'excavadora.
- En la realització de la rampa d'accés a la zona de buidat s'ha de construir amb pendents, corbes i amplada que permetin la circulació de la maquinària de moviment de terres en les millors condicions de rendiment i seguretat.
- S'haurà d'establir la senyalització de seguretat vial a la sortida de camions mitjançant el senyal de perill indefinit amb el rètol indicatiu de sortida de camions.
- En l'interior de l'obra, s'ha de col·locar senyals de limitació de velocitat, així com senyals indicatius de la pendent de la rampa.
- En l'entrada a l'obra s'establirà un torn d'un operari (senyalitzador) per guiar l'entrada i la sortida de camions a l'obra i especialment en els casos necessaris de parada del trànsit vial.
- Aquest operari haurà d'anar amb els senyals manuals de "stop" i "direcció obligatòria".
- El senyalitzador haurà d'anar dotat d'una armilla de malla lleugera i reflectora.
- En la realització de l'excavació del solar, s'ha de preveure la possibilitat de la presència d'alguns dels serveis afectats (línia elèctrica subterrània, conduccions de gas o d'aigua, telefonia, clavegueram).
- En presència de línies d'electricitat aèries dintre del solar, tot esperant que aquestes siguin desviades, i davant la possibilitat d'un contacte elèctric directe, es mantindrà una distància de seguretat, entre l'estructura metàl·lica de la maquinària que circula a prop dels cables (la distància recomanada esdevé de 5 metres).
- L'accés de vianants a les cotes inferiors es realitzarà mitjançant escales incorporades a una bastida metàl·lica tubular modular.
- El trànsit de camions en el solar, per a l'evacuació de terres, estarà dirigit per un cap (encarregat, capatàs).
- En cas que hi hagués una inundació, a causa de nivell freàtic o a la pluja, es realitzarà immediatament, l'eixugada corresponent per evitar així el reblaniment de les bases dels talús o de socabament de les fonamentacions veïnes.
- És prohibit el trànsit de vehicles a una distància menor de 2 metres de la vorera del talús.
- En el cas de trànsit de vianants, s'haurà de col·locar a 1 metre del coronament del talús, una barana de seguretat de 90 cm.
- És prohibit l'aplec de materials a distàncies inferiors a 2 metres de la vorera del talús.
- S'haurà de procurar la mínima presència de treballadors al voltant de les màquines.
- És prohibida la presència de treballadors en el radi de gir de les màquines, prohibició que haurà de quedar senyalitzada a la part exterior de la cabina del conductor.
- En tot moment els treballadors empraran casc, granota de treball i botes de seguretat i en els casos que els calgui, guants, cinturó de seguretat, canelleres i protectors auditius.

- Un cop realitzat el buidat, s'ha de fer una revisió general de l'edificació contigua amb la finalitat d'observar les lesions que puguin haver sorgit a causa del buidat.
- El solar haurà de quedar, a la rasant de la futura fonamentació, net i endreçat.
- De cara als futurs treballs es mantindrà l'accés a la cota de fonamentació mitjançant l'escala, esmentada amb anterioritat, incorporada a una bastida.

ELEMENTS AUXILIARS

En aquest apartat considerarem els elements auxiliars que s'empraran per realitzar els treballs d'aquesta activitat.

Oxitallada

Escales de mà

Grup compressor i martell pneumàtic

Camions i dúmpers de gran tonatge

Dúmpers de petita cilindrada

Retroexcavadora

Sempre que les condicions de treball exigeixin d'altres elements de protecció, es col·locaran a l'obra atenent als criteris establerts per la legislació vigent, reflectint-los al Pla de Seguretat i condicions de Salut que ha de realitzar l'empresa constructora. (Art. 7 RD 1627/1997)

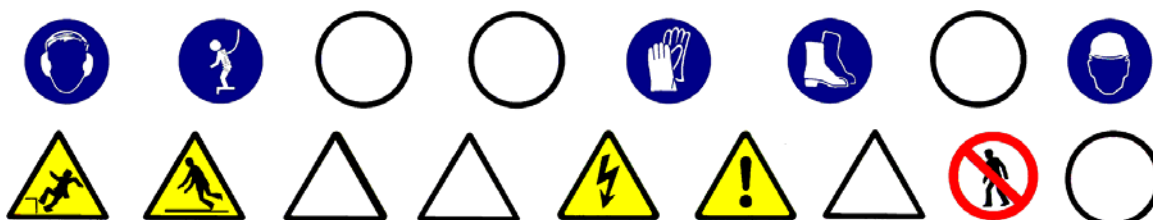
4.- Sistemes de Protecció Col·lectiva i Senyalització.

- Les proteccions col·lectives esmentades en les normes de seguretat es troben constituïdes per:
 - Baranes de seguretat formades per muntants, passamans, barra intermèdia i entornpeu. L'alçada de la barana serà de 90 cm., i el passamà haurà de tenir com a mínim 2,5 cm de gruixària i 10 cm d'alçada. Els muntants hauran d'estar situats a 2,5 metres entre ells com a màxim.
 - Tanques tubulars de peus drets de limitació i protecció, de 90 cm. d'alçada; o palenques de peus inclinats units a la part superior per un tauló de fusta.

- Senyalització de seguretat vial, segons el codi de circulació, conforme a la normativa assenyalada en aquesta activitat :
 - Senyal de perill indefinit.
 - Senyal del pendent de la rampa.
 - Senyal de limitació de velocitat.
 - Senyal de prohibit avançar.
 - Senyal de pas preferent.
 - Senyal manual de "stop" i " direcció obligatòria".
 - Cartell indicatiu d'entrada i sortida de camions.

- Senyalització de seguretat en el Treball, segons el RD 485/1997, del 14 d'abril, conforme a la normativa assenyalada en aquesta activitat :
 - Senyal d'advertència de caiguda a diferent nivell.
 - Senyal d'advertència de risc d'ensopegar.
 - Senyal d'advertència de risc elèctric.
 - Senyal d'advertència de perill en general.
 - Senyal de prohibit el pas als vianants.
 - Senyal de protecció obligatòria del cap.
 - Senyal de protecció obligatòria de la cara.
 - Senyal de protecció obligatòria de l'oïda.
 - Senyal de protecció obligatòria dels peus.
 - Senyal de protecció obligatòria de les mans.
 - Senyal de protecció obligatòria del cos.
 - Senyal de protecció individual obligatòria contra caigudes.

Sempre que les condicions de treball exigeixin d'altres elements de protecció, es col·locaran a l'obra seguint els criteris establerts per la legislació vigent, reflectint-los al Pla de Seguretat i condicions de Salut que ha de realitzar l'empresa constructora. (Art. 7 RD 1627/1997)



5.- Relació d'Equips de protecció individual.

Els Equips de Protecció Individual seran, segons els treballs a desenvolupar, els següents:

Treballs d'excavació i transports mecànics (conductors):

- Cascos.
- Botes de seguretat.
- Granota de treball.
- Cinturó antivibratori (de manera especial en les traginadores de trabuc "dúmpers" de petita cilindrada).

Treballs auxiliars (operaris) :

- Cascos.
- Botes de seguretat de cuir per als llocs secs.
- Botes de seguretat de goma per als llocs humits.
- Guants de lona i cuir (tipus americà).
- Granota de treball.
- Cinturó de seguretat anticaiguda, ancoratge mòbil.
- Protecció auditiva (auriculars o tampons).
- Canelleres.
- Armilla d'alta visibilitat.

Sempre que les condicions de treball exigeixin d'altres elements de protecció, es dotarà als treballadors dels mateixos, reflectint-los al Pla de Seguretat i condicions de Salut que ha de realitzar l'empresa constructora (Art. 7 RD 1627/1997).

Els Equips de Protecció individual hauran de complir en tot moment els requisits establerts en el RD 773/1997, del 30 de maig; RD 1407/1992, del 20 de novembre, i les corresponents Normes UNE.

1.- Definició i descripció.

1.1 Definició:

Rasa: Excavació llarga i estreta que es realitza per sota del nivell de la rasant a cel obert.

Pou: Excavació a cel obert, de poca superfície i gran profunditat, de secció poligonal o circular.

1.2 Descripció :

La secció transversal de la rasa tindrà com a màxim 2 metres d'amplada i 7 de profunditat.

La secció transversal dels pous no superarà els 5 m² de secció i els 15 m. de profunditat.

L'excavació es podrà realitzar tant amb mitjans manuals com amb mitjans mecànics.

El nivell freàtic es trobarà a una cota inferior, a la cota més baixa de l'excavació. Es pot considerar el cas que aquest hagi estat rebaixat artificialment.

En aquest tipus d'excavació s'inclou el replè parcial o total de la mateixa.

En la realització de la excavació el tècnic competent haurà de definir el tipus d'estrebació a emprar segons les característiques del terreny.

Per realitzar l'excavació serà imprescindible i necessari considerar l'equip humà següent:

Conductors de maquinària per realitzar l'excavació.

Operaris per realitzar l'excavació manual.

Operaris pels treballs d'estretament.

Conductors de camions o traginadora de trabuc "dúmpet" pel transbordament de terres.

Els recursos tècnics per realitzar les excavacions de les rases i els pous consistiran, bàsicament, en maquinària de moviment de terres, és a dir :

- a) Màquines excavadores.
- b) Camions o traginadora de trabuc "dúmpet".

El treball a desenvolupar per aquestes maquinàries s'iniciarà un cop replantejades les rases o pous:

- Excavant en profunditat fins a cota i en el cas de les rases avançant en longitud alhora.
- Evacuant les terres obtingudes en l'excavació.
- Estreband el terreny a mesura que es vagi avançant.
- En el cas dels pous s'haurà d'il·luminar el tall d'obra, en els casos que també sigui necessari, ventilació.

El procés d'estretament es realitzarà des de la part superior de l'excavació (la rasant) fins a la part inferior.

El destrebament es realitzarà en el sentit invers.

2.- Relació de Riscos i la seva avaluació.

Pel que fa a les causes dels accidents s'ha tingut present la guia d'avaluació de Riscos editada pel Departament de Treball de la Generalitat, considerant a cada activitat només els Riscos més importants. I en la seva avaluació s'han tingut en compte les consideracions constructives del Projecte d'Execució Material de l'obra, considerant : la probabilitat és la possibilitat que es materialitzi el Risc, i la Gravetat (severitat) és la conseqüència normalment esperada de la materialització del Risc. En la confecció del Pla de Seguretat i Condicions de Salut, aquesta avaluació podrà ser modificada en funció de la tecnologia que aporti l'empresa constructora o empreses que intervinguin en el procés constructiu, segons disposa l'Article 7 del R. D. 1627/1997, del 24 d'octubre.

L'objectiu principal d'aquesta avaluació serà el d'establir un esglaonament de prioritats per anul·lar o en el seu cas controlar i reduir els citats Riscos, tenint en compte les mesures preventives que es desenvolupen a continuació.

Riscos	Probabilitat	Gravetat	Avaluació del Risc
1.-Caigudes de persones a diferent nivell.	MEDIA	GREU	MEDI
2.-Caigudes de persones al mateix nivell.	BAIXA	LLEU	INFIM
3.-Caiguda d'objectes per desplom.	ALTA	MOLT GREU	CRITIC
4.-Caiguda d'objectes per manipulació.	MEDIA	LLEU	BAIX
5.-Caiguda d'objectes.	ALTA	GREU	ELEVAT
6.-Treptijades sobre objectes.	MEDIA	LLEU	BAIX
7.-Cops contra objectes immòbils.	MEDIA	LLEU	BAIX
8.-Cops amb elements mòbils de màquines.	BAIXA	GREU	BAIX
9.-Cops amb objectes o eines.	MEDIA	LLEU	BAIX
12.-Atrapaments per bolcada de màquines.	BAIXA	MOLT GREU	MEDI
16.-Contactes elèctrics.	MEDIA	MOLT GREU	ELEVAT
20.-Explosions.	BAIXA	MOLT GREU	MEDI
21.-Incendis.	BAIXA	GREU	BAIX
23.-Atropellaments, cops i topades contra vehicles.	ALTA	MOLT GREU	CRITIC
28.-Malalties causades per agents físics	MEDIA	GREU	MEDI
29.-Malalties causades per agents biològics	MEDIA	GREU	MEDI

OBSERVACIONS :

(3) Risc específic causat per lliscades de terres no coherents i sense contenció.

(8) Risc a causa del moviment d'elements mòbils de maquinària de moviment de terres.

(16, 20 i 21) Risc específic causat per serveis afectats

(28) Risc causat per vibracions de la traguadora de trabuc "dumper" i del martell rompedor i risc causat pel nivell de soroll.

(29) Risc causat per l'extracció de terres contaminades.

3.- Norma de Seguretat.

POSADA A PUNT DE L'OBRA PER REALITZAR AQUESTA ACTIVITAT

Atesos els treballs que es desenvolupen en aquesta activitat de la construcció, s'haurà d'assegurar que ja es trobin construïdes les instal·lacions d'Higiene i Benestar definitives per a l'execució de l'obra restant. Si encara no fos així, es construirien ..

PROCÉS

Rases

- El personal encarregat de la realització de les rases haurà de conèixer els riscos específics, així com l'ús dels mitjans auxiliars necessaris per al desenvolupament d'aquestes tasques amb la major seguretat.
- Qualsevol estrebament, per senzill que sembli, haurà de ser realitzat i dirigit per personal competent i amb la corresponent experiència.
- No s'han d'enretirar les mesures de protecció d'una rasa mentre els operaris estiguin treballant a una profunditat igual o superior a 1,30 m. sota la rasant.
- En rases de profunditat major de 1,30 m., sempre que hi hagi operaris treballant al seu interior, es mantindrà un altre de guàrdia en l'exterior que pugui actuar com al seu ajudant en el treball i cridar l'alarma, posat que es produeixi qualsevol situació d'emergència.
- S'acotaran les distàncies mínimes de separació entre els operaris en funció de les eines que emprin.
- Abans de començar la jornada de treball es revisaran diàriament els estrebaments tensant els estampidors quan estiguin afluiuats. Tanmateix es comprovaran que estiguin expedits els llits d'aigües superficials.
- Es reforçaran aquestes mesures preventives, després d'interrupcions de treball de més d'un dia i/o d'alteracions atmosfèriques com pluja o gelades.
- S'evitarà colpejar l'estrebament durant operacions d'excavació. Els estampidors, o d'altres elements de la mateixa, no s'utilitzaran per al descens o ascensos, ni s'empraran per a la suspensió de conduccions ni càrregues, havent de suspendre's d'elements expressament calculats i situats a la superfície.
- En general, els estrebaments o parts d'aquests, es trauran només quan ja no els utilitzin i deixin de tenir utilitat. En aquesta operació es començarà per les franges horitzontals, i començant per la part inferior del tall.
 - La profunditat màxima permesa sense que calgui estrebar des de la part superior de la rasa, suposant que el terreny sigui suficientment estable, no serà superior a 1,30 m. Malgrat això, s'ha de protegir la rasa amb un capcer.
- L'alçada màxima sense estrebar, en el fons de la rasa (a partir de 1,40 m.) no superarà els 0,70m. encara que el terreny sigui d'una qualitat molt bona. En cas contrari, cal baixar la taula fins que estigui clavetejada en el fons de la rasa, emprant a la vegada petites corretges auxiliars amb els seus corresponents estampidors amb la finalitat de crear els espais necessaris lliures provisionals on podent anar realitzant els treballs d'estesa de canalitzacions, formigonada, etc., o les operacions precises a què van donar lloc a l'excavació d'aquesta rasa.
- Encara que els paraments d'una excavació siguin aparentment estables, s'estrebaran sempre que es prevegi el deteriorament del terreny, com a conseqüència d'una llarga durada de l'obertura.
- Esdevé necessari estrebar a temps, i el material previst amb aquesta finalitat haurà d'estar a peu d'obra i en quantitat suficient, amb temps, havent estat revisat i amb la garantia de què es troba en perfecte estat.
- Tota excavació que superi els 1,60 de profunditat haurà de tenir, a intervals regulars, de les escales necessàries per facilitar l'accés dels mateixos operaris o la seva evacuació ràpida en el cas de perill. Aquestes escales han de tenir un desembarcament fàcil, ultrapassant el nivell del terra en 1 m., com a mínim.
- L'aplec de materials i de les terres extretes en talls de profunditat més gran de 1,30m, es disposaran a distància no menor de 2 m. de la vorera del tall.
- Quan les terres extretes es trobin contaminades es desinfectaran, així com les parets de les excavacions corresponents.
- No es tolerarà sota cap concepte el socavat del talús o parament.
- Sempre que sigui previsible el pas de vianants o vehicles a prop de la vorera del tall es col·locaran tanques mòbils que s'il·luminaran, durant la nit, cada deu metres amb punts de llum portàtil i grau de protecció no menor d'IP. 44 segons UNE 20.324.
- En general les tanques acotaran no menys d'un metre el pas de vianants i dos metres el de vehicles.
- En talls de profunditat major de 1,30 m.; els estrebaments hauran de sobrepassar, com a mínim, 20 cm. el nivell superficial del terreny.

- Es disposarà a l'obra, per a proporcionar en cada cas l'equip indispensable a l'operari, d'una provisió de palanques, tascons, barres, puntals, taulons, que no s'utilitzaran per a l'estrebandament i es reservaran per l'equip de salvament, així com d'altres medis que puguin servir per eventualitats o puguin socórrer als operaris que puguin accidentar-se.
- El senyalitzador ha d'anar dotat d'una armilla de malla lleugera i reflectant.
- En la realització de l'excavació, s'ha de considerar la possibilitat de la presència d'alguns dels serveis afectat (línies elèctriques subterrànies, conduccions de gas, conduccions d'aigua, telefonia, clavegueram).
- Si en el solar es té constància de la presència d'alguna línia d'electricitat subterrània, que creui o estigui instal·lada a escassa distància del traçament de la rasa a excavar, es realitzaran prospeccions per conèixer la seva correcta ubicació, i es realitzaran els tràmits oportuns amb l'empresa subministradora de l'electricitat perquè talli el subministrament elèctric d'aquestes línies abans d'iniciar els treballs, per evitar el risc de contacte elèctric.
- Si a causa de necessitats de programació de l'obra, quan iniciem els treballs d'excavació no s'ha tallat el subministrament elèctric d'aquesta línia, amb evident risc de contacte directe durant l'obertura de la rasa, haurà d'estar prohibida la realització de la mateixa mitjançant mitjans mecànics, només es permetrà l'excavació manual prenent totes les precaucions necessàries.
- En cas d'inundació, degut al nivell freàtic o a la pluja, es realitzarà, immediatament, l'eixugada corresponent per evitar així, el reblaniment de les bases al talús.
- Posat que, s'hagués de treballar a la mateixa vorera de la rasa els operaris hauran d'emprar el cinturó de seguretat convenientment lligat.
- L'operari emprarà a cada moment casc, guants, granota de treball, botes de seguretat de cuir en terreny sec, o botes de goma en presència de fangs.
- En cas d'usar el martell pneumàtic, a més, emprarà canelleres, protectors auditius, davantal.
- S'ha de procurar la presència mínima dels treballadors al voltant de les màquines.
- Es prohibeix la presència dels treballadors en el radi de gir de la retroexcavadora, prohibició que s'ha de senyalitzar a la part exterior de la cabina del conductor.
- Cal deixar el tall, en acabar els treballs, net i endreçat.
- Per als futurs treballs, es mantindrà l'accés a la cota de fonamentació mitjançant l'escala, referida amb anterioritat, incorporada a una bastida.
- Es senyalitzarà l'obra amb els cartells d'advertència, prohibició i obligació en el seu accés i, complementàriament, en els talls que sigui precis.

Pous

- El personal encarregat de la realització dels pous haurà de conèixer els riscos específics, així com l'ús dels mitjans auxiliars necessaris pel desenvolupament d'aquestes tasques amb la major seguretat en la mesura del possible.
- S'hauran d'estrebandar les parets dels pous a mesura que es vagi aprofundint, sense que la distància entre el fons del pou i la vorera inferior de l'estrebandament superi mai els 1,5 metres.
- A mesura que s'aprofundeixi el pou, s'haurà d'instal·lar en aquest, una escala que compleixi amb les disposicions exigides a la nostra legislació. Qualsevol estrebandament, per senzill que sembli, haurà de ser realitzat i dirigit per personal competent i amb la deguda experiència.
- Als terrenys que siguin susceptibles d'inundació, els pous hauran de tenir de mesures que facilitin la ràpida evacuació dels treballadors.
- Posat que fos necessari bombejar constantment un pou, s'haurà de disposar d'un equip auxiliar de bombeig.
- En tota excavació de pous s'emprarà un mesurador d'oxigen.
- S'establirà una comunicació entre els treballadors de l'interior del pou i els de l'exterior.
- Els treballadors que desenvolupin les seves tasques en l'excavació del pou hauran d'estar protegits, en la mesura que es pugui, contra la caiguda d'objectes.
- S'ha de protegir la part superior del pou amb tanques o bé amb baranes, arquits, etc.
- Si l'excavació de pou es realitzés durant la nit s'haurà d'il·luminar convenientment la part superior i els entorns del pou.
- Sempre que hi hagi persones dins d'un pou, el fons del mateix haurà d'estar convenientment il·luminat i alhora, disposarà d'una il·luminació d'emergència.
- Els aparells elevadors instal·lats a sobre del pou hauran de :
 - a) Tenir una resistència i una estabilitat suficients pel treball que aniran a exercir.
 - b) No ha de suposar cap perill pels treballadors que es trobin al fons del pou.
 - c) L'aparell elevador haurà de disposar d'un limitador de final de carrera, del ganxo, així com d'una balda de seguretat instal·lada al seu mateix ganxo.
 - d) L'operador de grua que manipuli l'aparell elevador haurà de tenir la suficient visibilitat, perquè des de la part superior pugui observar la correcta elevació de la càrrega sense cap risc per la seva part de caiguda al buit tot i utilitzant el cinturó de seguretat convenientment lligat.

- e) S'haurà de preveure el suficient espai lliure vertical entre la politja elevadora i el cubell quan aquest es trobi al capdamunt del pou.
 - f) El cubell haurà d'estar lligat al ganxo, el qual haurà de disposar d'una balda de seguretat de manera que no es pugui desfermar.
 - g) Els torns que es trobin col·locats a la part superior del pou, hauran de ser instal·lats de manera que es pugui enganxar i desenganxar el cubell sense cap perill.
 - h) Quan s'utilitzi un torn accionat manualment s'haurà de col·locar al voltant de la boca del pou un plint de protecció.
 - i) El tro d'hissar ha de tenir un fre, que s'haurà de comprovar abans de començar cada jornada.
 - j) No s'han d'omplir les galledes o baldes fins a la seva vora, si no fins només els dos terços de la seva capacitat.
 - k) S'hauran de guiar durant el seu hissat els cubells plens de terra.
- Posat que sigui necessari, s'haurà d'instal·lar un sistema de ventilació forçat introduint aire fresc canalitzat cap al lloc de treball.
 - En finalitzar la jornada o en interrupcions, llargues, es protegiran les boques dels pous de profunditat major de 1,30 m. amb un tauló resistent, xarxes o qualsevol altre element equivalent.
 - En cas de realitzar l'excavació del pou en una zona pels vianants i amb trànsit de vehicles es realitzarà un tancament de manera que els vehicles romanguin a una distància mínima de 2 metres i en cas de trànsit de vianants a 1 metre.
 - En tots dos casos, es senyalitzarà amb les respectives senyales viàries de "perill obres" s'il·luminarà, per la nit, mitjançant punts de llum destellants.
 - L'operari emprarà a cada moment casc, guants, granota de treball, botes de seguretat de cuir en terreny sec, o botes de goma en presència de fangs.
 - Posat que s'emperi el martell pneumàtic, a més, emprarà canelleres, protectors auditius, davantal.
 - Qualsevol mena de consum elèctric haurà d'estar protegida mitjançant un interruptor diferencial, per evitar el risc de contacte elèctric no desitjat degut a un defecte d'aïllament.
 - Cal vetllar per a que els cables conductors i la infraestructura "aparellatge" de connexió estiguin en bon estat, substituint-les posat que s'observi qualsevol mena de deteriorament.
 - S'ha de procurar la presència mínima dels treballadors al voltant de les màquines.
 - És prohibida la presència dels treballadors en el radi de gir de la retroexcavadora, prohibició que s'ha de senyalitzar a la part exterior de la cabina del conductor.
 - Cal deixar el tall d'obra, en acabar els treballs, net i endreçat.
 - Pels futurs treballs es mantindrà l'accés a la cota de fonamentació mitjançant l'escala, esmentada amb anterioritat, incorporada a una bastida.
 - Es senyalitzarà l'obra amb els cartells d'advertència, prohibició i obligació en el seu accés i, complementàriament, als talls on sigui precís.

Elements Auxiliars

En aquest apartat considerarem els elements auxiliars que s'empraran pel desenvolupament d'aquesta activitat, que complirà amb la normativa següent:

Oxitallada

Escales de mà

Grup compressor i martell pneumàtic

Camions i dúmpers de gran tonatge

Dúmpers de petita cilindrada

Retroexcavadora

Sempre que les condicions de treball exigeixin d'altres elements de protecció, es col·locaran a l'obra atenent als criteris establerts per la legislació vigent, reflectint-los al Pla de Seguretat i condicions de Salut que ha de realitzar l'empresa constructora. (Art. 7 RD 1627/1997)

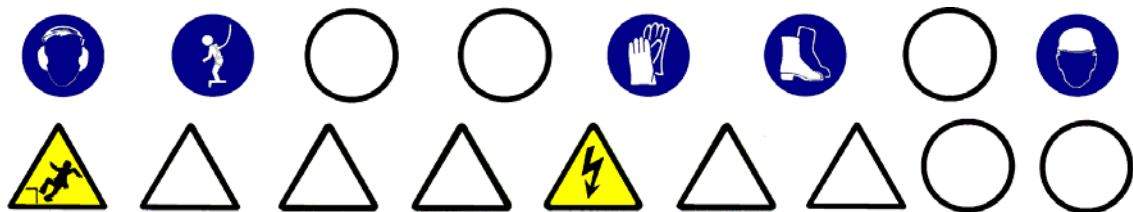
4.- Sistemes de Protecció Col·lectiva i Senyalització.

- Les proteccions col·lectives esmentades a les normes de seguretat es troben constituïdes per :
 - Tanques tubulars de peus drets de limitació i protecció, de 90 cm. d'alçada; o palanques de peus inclinats units a la part superior per un tauló de fusta.

- Senyalització de seguretat vial, segons el codi de circulació, conforme a la normativa ressenyada en aquesta activitat :
 - Senyal de perill indefinit.
 - Cartell indicatiu d'entrada i sortida de camions.
 - Senyal de limitació de velocitat.
 - Senyal de prohibit avançar.
 - Senyal manual de "stop" i "direcció obligatòria".
 - Balisament destellant per a la seguretat de la conducció nocturna.

- Senyalització de seguretat en el Treball, segons el RD 485/1997, de 14 d'abril, conforme a la normativa ressenyada en aquesta activitat:
 - Senyal d'avertència de caiguda a diferent nivell.
 - Senyal d'avertència de risc elèctric.
 - Senyal de protecció obligatòria del cap.
 - Senyal de protecció obligatòria de la vista
 - Senyal de protecció obligatòria de l'oida.
 - Senyal de protecció obligatòria dels peus.
 - Senyal de protecció obligatòria de les mans.
 - Senyal de protecció obligatòria del cos.

Sempre que les condicions de treball exigeixin d'altres elements de protecció es col·locaran a l'obra seguint els criteris establerts per la legislació vigent, reflectint-los al Pla de Seguretat i condicions de Salut que ha de realitzar l'empresa constructora. (Art. 7 RD 1627/1997).



5.- Relació d'Equips de protecció individual.

Els Equips de Protecció Individual seran, segons els treballs a desenvolupar, els següents:

Treballs d'excavació i transports mecànics (conductors):

- Cascos.
- Guants de cuir.
- Botes de seguretat.
- Granota de treball.
- Cinturó antivibratori (de manera especial a les traginaries de trabuc "dúmpers" de petita cilindrada).

Treball en rases i pous (operaris) :

- Cascos.
- Botes de seguretat de cuir pels llocs secs.
- Botes de seguretat de goma pels llocs humits.
- Guants de lona i cuir (tipus americà).
- Granota de treball.
- Protecció auditiva (auriculars o tampons).
- Canelleres.
- Armilla de malla lleugera i reflectant.

Sempre que les condicions de treball exigeixin d'altres elements de protecció, es dotarà als treballadors dels mateixos, reflectint-los al Pla de Seguretat i condicions de Salut que ha de realitzar l'empresa constructora (Art. 7 RD 1627/1997).

Els Equips de Protecció individual hauran de complir en tot moment els requisits establerts al RD 773/1997, del 30 de maig; RD 1407/1192, del 20 de novembre, i les corresponents Normes UNE.

1.- Introducció.

1.1 Definició:

Element superficial que, aplicat a un sòl, està destinat a millorar les seves propietats i/o aspecte.

1.2 Tipus de revestiments :

- peces rígides: revestiment de sòls i escales interiors i exteriors amb peces dels següents materials: pedra natural o artificial, ceràmica, ciment, terratzo, formigó, fusta i xapa d'acer.
- flexibles: revestiment de sòls i escales a interiors, amb llosetes, rajoles i rotllos dels següents materials: moqueta de fibres naturals o sintètiques, linòleum, PVC i a interiors i exteriors amb rotllos i rajoles de goma i policloroprè.
- soleres: revestiment de sòls naturals a l'interior d'edificis amb capa resistent de formigó en massa, la superfície superior de la qual quedarà vista o rebrà un revestiment.

1.3 Observacions generals:

En aquesta activitat, per facilitar el transport vertical, s'empraran gruetes de petita capacitat, sistemes de bombatge pneumàtic de morters o assimilables.

Aplec de material paletitzat, les elevacions del qual s'haurien d'haver realitzat abans del desmuntatge de la grua.

Als treballs interiors, s'ha de garantir la il·luminació a les zones de pas i de treball mitjançant punts de llum, la potència dels quals ha de ser d'una intensitat lumínica mitjana de 100 lux.

S'ha de considerar, abans de l'inici d'aquesta activitat, que ja hi ha instal·lades les tanques perimètriques de limitació del solar per evitar l'entrada de personal aliè a l'obra; les instal·lacions d'higiene i benestar així com també, les preses provisionals d'obra (aigua i electricitat).

1.- Definició i descripció.

1.1 Definició:

Element superficial que, aplicat a un sòl, està destinat a millorar les seves propietats i/o aspecte.

1.2 Descripció:

tipus de revestiments amb peces rígides:

amb rajoles de pedra, ceràmiques rebudes amb morter, ceràmiques enganxades, de ciment, de ciment permeable, de terrazo, de formigó, de parquet hidràulic, de fosa, de xapa d'acer i d'asfalt. amb llistons d'empostissar (mosaic).
amb posts (fusta).
amb lloses de pedra.
amb plaques de formigó armat.
amb llambordins de pedra i formigó.

tipus de revestiments flexibles:

Llosetes de moqueta autoadhesives, de linòleum adherides, de PVC homogeni o heterogeni adherides a tocar o soldades.
Rotlles de moqueta adherits, tesats per adhesió o tesats per llates d'empostissar; de linòleum adherits, de goma adherits o rebuts amb ciment, de PVC homogeni o heterogeni adherits amb juntes a tocar o soldades.
Rajoles de policloroprè adherides o rebudes amb ciment, de goma adherides o rebudes amb ciment.

- tipus de soleres: per a instal·lacions, lleugeres, semipesants i pesants.

En la realització d'aquesta activitat constructiva, abans del seu inici, s'ha de garantir el subministrament dels elements necessaris per la seva construcció. Per això s'haurà de considerar un previ aplec de material a les respectives plantes. Aquest aplec de material s'eleva mitjançant la maquinària instal·lada per a aquella fi: grues, muntacàrregues, gruets, etc. El transport s'auxiliarà mitjançant toros a la corresponent planta. El transport del material paletitzat des del camió o magatzem fins als aparells elevadors es realitzarà mitjançant el carretó elevador.

Per realitzar els paviments serà imprescindible considerar el següent equip humà:

- operadors de grua.
- enrajoladors i d'altres.
- operadors de carretó elevador.

També serà necessari tenir en compte els mitjans auxiliars necessaris per dur a terme la realització dels paviments:

- Maquinària: formigonera pastera, bomba de morter, traginadora de trabuc "dúmp" de petita cilindrada per transport auxiliar, carretó elevador, toro, etc.
- Estris.
- Eines manuals.
- Presa provisional d'aigua.
- Instal·lació elèctrica provisional.
- Instal·lacions d'higiene i benestar.

2.- Relació de riscos i la seva avaluació.

A la relació de les causes dels accidents s'ha tingut en compte la guia d'avaluació de riscos editada pel Departament de Treball de la Generalitat, considerant a cada activitat només els riscos més importants. I a la seva avaluació s'han tingut en compte les consideracions constructives del Projecte d'Execució Material de l'obra, considerant que: la probabilitat és la possibilitat que es materialitzi el risc, i la gravetat (severitat) és la conseqüència normalment esperada de la materialització del risc.

A la confecció del Pla de Seguretat i Condicions de Salut, aquesta avaluació podrà ésser modificada en funció de la tecnologia que aporti l'empresa constructora o empreses que intervinguin al procés constructiu, segons disposa l'Article 7 del R. D. 1627/1997, de 24 d'octubre.

L'objectiu principal d'aquesta avaluació és el d'establir un esglaonament de prioritats per anul·lar, o al seu cas, controlar i reduir aquests riscos, tenint en compte les mesures preventives que es desenvolupen a continuació.

Riscos	Probabilitat	Gravetat	Avaluació del risc
1.-Caigudes de persones a diferent nivell.	BAIXA	MOLT GREU	MEDI
2.-Caigudes de persones al mateix nivell	MEDIA	GREU	MEDI
4.-Caiguda d'objectes per manipulació.	BAIXA	LLEU	INFIM
5.-Caiguda d'objectes.	BAIXA	GREU	BAIX
8.-Cops amb elements mòbils de màquines.	MEDIA	GREU	MEDI
10.-Projecció de fragments o partícules	MEDIA	LLEU	BAIX
11.-Atrapaments per o entre objectes.	BAIXA	GREU	BAIX
13.-Sobreesforços.	BAIXA	GREU	BAIX
16.-Contactes elèctrics.	MEDIA	GREU	MEDI
17.-Inhalació o ingestió de substàncies nocives.	MEDIA	GREU	MEDI
18.-Contactes amb substàncies càustiques o corrosives	MEDIA	GREU	MEDI
20.-Explosions.	BAIXA	MOLT GREU	MEDI
21.-Incendis.	BAIXA	GREU	BAIX
26.-O. R.: manipulació de materials abrasius.	ALTA	LLEU	MEDI
27.-Malalties causades per agents químics.	MEDIA	GREU	MEDI

OBSERVACIONS :

(8) Risc causat pel moviment d'elements mòbils de maquinària de bombatge de material o degut a la manipulació de l'esmoladora angular.

(11) En treballs de manteniment de càrregues paletitzades.

(16) Risc específic en treballs de poliment

(18 i 27) Risc causat pel contacte de la pell amb el morter o a l'ús de dissolvents o pigments tòxics.

(17, 20 i 21) Risc causat per l'ús de dissolvents.

(26) Risc causat per la manipulació de peces per pavimentar.

3.- Norma de Seguretat

POSADA A PUNT DE L'OBRA PER REALITZAR AQUESTA ACTIVITAT

- Es garantirà el subministrament de material als diferents talls mitjançant la grua, el muntacàrregues d'obra; per elements de poc pes, la grueta, i bombes per les elevacions de morters, formigons i materials a granel.
- Donats els treballs que es desenvolupen a l'activitat de revestiments s'ha d'assegurar que ja estan construïdes les instal·lacions d'Higiene i Benestar definitives per l'execució de la resta de l'obra.

PROCÉS

- El personal encarregat de la realització dels paviments ha de conèixer els riscos específics i l'ús dels mitjans auxiliars necessaris per realitzar-los amb la major seguretat possible.
- Per evitar el risc de caiguda al mateix nivell s'haurà de mantenir el tall net, endreçat i ben il·luminat.
- Per evitar el risc de caiguda a diferent nivell es respectaran les baranes de seguretat ja instal·lades a les activitats anteriors (balconeres, cornises, etc.)
- Si hi ha substàncies pastoses (pel poliment del paviment) s'haurà de limitar amb garlandes i senyalitzar el risc de pis lliscós.
- La il·luminació mínima a les zones de treball ha de ser de 100 lux, mesurats a una alçada sobre el paviment de dos metres.
- La il·luminació mitjançant portàtils es realitzarà emprant "portabombetes estancs amb mànec aïllant" i reixeta de protecció de la bombeta; alimentats a 24 Volts.
- El material paletitzat serà transportat mitjançant ungles portadores de palets convenientment bragat a la grua.
- Si l'entrada de material paletitzat a planta es realitza amb la grua torre, ha de ser auxiliat per plataformes específiques.
- S'ha de controlar el bon estat de fleixat dels materials paletitzats.
- Els fleixos s'han de tallar, doncs, posat que no es faci, aquests podrien convertir-se en un "llaç", amb el qual, en ensopegar, es produïssin caigudes a diferent nivell, i fins i tot des d'alçada.
- En la manipulació de materials s'hauran de considerar posicions ergonòmiques per evitar cops, ferides i erosions.
- En la manipulació del toro es procurarà no introduir les mans ni els peus als elements mòbils, i en especial, es tindrà la precaució de no posar el peu sota el palet.
- Per evitar lumbàlgies es procurarà que el material a transportar manualment no superi els 30 Kg.
- Es vigilarà en tot moment la bona qualitat dels aïllaments així com la correcta disposició d'interruptors diferencials i magnetotèrmics al quadre de zona.
- És prohibit de connectar cables als quadres de subministrament d'energia sense les clavilles mascle-femella.
- Els operaris que realitzin la manipulació del material paletitzat hauran d'emprar casc de seguretat, guants de cuir i lona (tipus americana), granota de treball, botes de cuir de seguretat i cinturó de seguretat si en aquests treballs a desenvolupar hi ha risc de caiguda a diferent nivell.

Peces rígides

- El tall de peces de paviment s'executarà a una via humida per evitar lesions als pulmons per treballar en ambients amb pols neumoconiòtiques.
- El tall de peces de paviment en via seca amb serra de trepar es realitzarà situant el tallador a sotavent, per evitaren la forma del possible, de respirar els productes del tall en suspensió.
- Posat que es realitzessin els talls amb serra circular o rotaflex (radial) es tindrà molt de compte amb la projecció de partícules, per la qual cosa s'ha de fer a un lloc on el trànsit de personal sigui mínim, i cas de no ser així, s'haurà d'apantallar la zona de tall.
- Les peces de paviment s'aixecaran sobre palets convenientment fetes les vorades.
- Les peces del paviment s'aixecaran a les plantes a sobre de plataformes emplintades, cas de no estar paletitzats i totalment fetes les vorades.
- Les peces s'hauran d'apilar correctament dins de la plataforma emplintada, apilades dins de les caixes de subministrament i no es trencaran fins a l'hora d'utilitzar el seu contingut.
- El conjunt apilat es fleixarà o lligarà a la plataforma d'hissat per evitar vessaments de la càrrega.
- Les peces de paviment soltes s'hauran d'hissar perfectament apilades a l'interior de gàbies de transport per evitar accidents per vessament de la càrrega.

- Els sacs d'aglomerant s'hissaran perfectament apilats i fleixats o lligats a sobre de plataformes emplantades, fermament amarrades per evitar vessaments.
- Els llocs de trànsit de persones s'hauran d'acotar mitjançant cordes amb banderoles a les superfícies recentment solades.
- Les caixes o paquets de paviment s'aplegaran a les plantes linealment i repartides al costat dels talls, a on es vagi a col·locar.
- Les caixes o paquets de paviment mai s'han de disposar de mode que obstaculitzin les zones de pas.
- Quan estigui en fase de pavimentació un lloc de pas i comunicació interna de l'obra, es tancarà l'accés, indicant-se itineraris alternatius mitjançant senyals de direcció obligatòria.
- Els llocs en fase de poliment seran senyalitzats mitjançant un senyal d'avertència de "perill" amb rètol de "paviment lliscant"
- Les polidores i abrillantadores a emprar estaran dotades de doble aïllament, per evitar els accidents per risc elèctric.
- Les polidores i abrillantadores estaran dotades de cèrcol de protecció antiatrapaments, per contacte amb els raspalls i papers de vidre.
- Les operacions de manteniment i substitució o canvi d'aquells raspalls o papers de vidre es realitzaran amb la màquina "desendollada de la xarxa elèctrica".
- Els llots, producte dels poliments, han de ser retirats sempre cap a les zones que no siguin de pas, i han de ser eliminats immediatament de la planta un cop finalitzat el treball.
- Els operaris que realitzin el transport de material hauran d'emprar el casc de seguretat, guants de cuir i lona (tipus americà), granota de treball i botes de cuir de seguretat.
- Els operaris que manipulin llots, morters, etc. hauran d'emprar casc de seguretat, guants de neoprè o làtex, granota de treball, botes de goma de seguretat amb sola antilliscant.
- Els operaris que realitzin el tall de les peces hauran d'emprar casc de seguretat, guants de cuir i lona (tipus americà), granota de treball, botes de cuir de seguretat, ulleres antiimpactes i als casos en què es necessitin, màscara antipols.
- Els paquets de lamel·les de fusta seran transportats per un mínim de dos homes, per evitar accidents per descontrol de la càrrega i lumbàlgies.
- Els accessos a zones en fase d'arrebossats, s'assenyalaran amb "prohibit el pas" i amb un rètol de "superfície irregular", per prevenir de caigudes al mateix nivell.
- Els llocs en fase de fregat amb paper de vidre, romandran constantment ventilats per tal d'evitar la formació d'atmosferes nocives (o explosives) per pols de fusta.
- Les màquines de fregar a emprar, estaran dotades de doble aïllament, per evitar accidents per contacte amb energia elèctrica.
- Les polidores a emprar tindran el manillar de maneig i control revestit de material aïllant de l'electricitat.
- Les operacions de manteniment i substitució dels papers de vidre es realitzaran sempre amb la màquina "desendollada de la xarxa elèctrica".
- Les serradures produïdes seran escombrades mitjançant raspalls i eliminades immediatament de les plantes.
- Es disposaran a cada planta petits contenidors per emmagatzemar les deixalles generades; que s'hauran d'evacuar als muntacàrregues.

Flexibles

- Les caixes de llosetes o rotlles s'aplegaran a les plantes linealment i repartides al costat dels talls on s'hagin d'emprar, situades el més allunyats possible dels trams, per evitar sobrecàrregues innecessàries.
- Els aplecs de material mai es disposaran de manera que obstaculitzin els llocs de pas.
- És prohibit d'abandonar i deixar encesos els encenedors i bufadors; un cop utilitzats s'apagaran immediatament, per tal d'evitar incendis.
- Durant l'ús de coles i dissolvents, es mantindrà constantment un corrent d'aire suficient per a la renovació constant, evitant atmosferes tòxiques.
- S'establirà un lloc per l'emmagatzematge de coles i dissolvents; aquest magatzem haurà de mantenir una ventilació constant.
- És prohibit de mantenir i emmagatzemar coles i dissolvents a recipients sense estar perfectament tancats, per evitar la formació d'atmosferes nocives.
- Els paviments plàstics s'emmagatzemaran separadament dels dissolvents i coles, per evitar incendis.
- S'instal·laran dos extintors de pols química seca ubicats cada un d'ells al costat de cada porta del magatzem (al de dissolvents i al de productes plàstics)
- S'instal·laran rètols de perill d'incendis i de no fumeu a sobre de la porta del magatzem de coles i dissolvents i del magatzem de productes plàstics.
- En l'accés a cada planta on s'estiguin utilitzant coles i dissolvents, s'instal·larà un rètol de no fumeu..

- Els recipients d'adhesius inflamables i dissolvents estaran, allunyats de qualsevol focus de calor, foc o espurna.
- És prohibit d'abandonar directament a terra, tisores, ganivets, grapadores, etc.
- Els operaris hauran d'emprar casc de seguretat, guants de neoprè, granota de treball, botes de cuir de seguretat i màscara de filtre químic si l'adhesiu conté productes volàtils químics tòxics.

ELEMENTS AUXILIARS

En aquest apartat considerarem els elements auxiliars que s'empraran pel desenvolupament d'aquesta activitat:

Dúmpers de petita cilindrada

Carretó elevador

Transpalet manual: carretó manual

Formigonera pastera

Sempre que les condicions de treball exigeixin d'altres elements de protecció, es col·locaran a l'obra seguint els criteris establerts per la legislació vigent, reflectint-los al Pla de Seguretat i condicions de Salut que ha de realitzar l'empresa constructora. (Art. 7 R.D. 1627/1997)

4.- Sistemes de Protecció Col·lectiva i Senyalització.

- Les proteccions col·lectives a què es refereixen les normes de seguretat estaran constituïdes per:
 - Baranes de seguretat formades per muntants, barra intermèdia i sòcol. La barana ha de ser de 90 cm., i el passamà ha de tenir com a mínim 2,5 cm de gruix i 10 cm d'alçada. Els muntants (guardacossos) hauran d'estar situats a 2,5metres entre ells com a màxim.
 - Baranes modulars formades per una carcassa perimètrica de tub buit de 30x30x1 mm. i reforç central amb tub buit, ja la part central d'aquest mòdul es col·locarà un tram de protecció format per malla electrosoldada de 150x150 mm. i gruix de ferro de 6 mm. Aquesta barana modular estarà sustentada per un guardacòs en forma de muntant.
 - Extintor de pols química seca.
- Senyalització de seguretat al Treball, segons el R.D. 485/1997, de 14 d'abril, conforme a la normativa ressenyada en aquesta activitat:

- Senyal de perill.
- Senyal d'advertència de risc d'ensopegar.
- Senyal d'advertència de risc elèctric.
- Senyal d'advertència de risc d'incendi.
- Senyal de prohibit el pas als vianants.
- Senyal de no fumeu.
- Senyal de protecció obligatòria del cap.
- Senyal de protecció obligatòria dels peus.
- Senyal de protecció obligatòria de les mans.
- Senyal de protecció obligatòria del cos.
- Senyal de protecció obligatòria de la vista.
- Senyal de protecció obligatòria de les vies respiratòries.
- Senyal de protecció obligatòria de la cara.

Sempre que les condicions de treball exigeixin d'altres elements de protecció, es col·locaran a l'obra seguint els criteris establerts per la legislació vigent, reflectint-los al Pla de Seguretat i condicions de Salut que ha de realitzar l'empresa constructora. (Art. 7 R.D. 1627/1997).



5.- Relació d'Equips de protecció individual.

Els Equips de Protecció Individual seran, segons els treballs a desenvolupar, els següents:

Treballs de transport (conductors i operadors de grua):

- Cascos de seguretat.
- Botes de seguretat.
- Granota de treball.
- Cinturó antivibratori (especialment a traginadores de trabuc "dúmpers" de petita cilindrada).

Pels treballs amb coles i dissolvents:

- Cascos de seguretat.
- Guants de goma (neoprè).
- Granota de treball.
- Botes de cuir de seguretat.
- Màscara amb filtre químic o mecànic segons el tipus de producte.
- Pantalla facial, si s'escau.

Pels treballs amb morters, formigons i llots:

- Cascos de seguretat.
- Guants de goma (neoprè).
- Granota de treball.
- Botes de goma de seguretat.

Pels treballs de col·locació de paviment:

- Cascos de seguretat.
- Guants de cuir i lona (tipus americà).
- Granota de treball.
- Botes de cuir de seguretat.
- Genolleres.
- Ulleres antiimpactes als casos de paviments rígids.
- Màscara antipols, als casos de tall de paviments rígids.

Sempre que les condicions de treball exigeixin d'altres elements de protecció, es dotarà als treballadors dels mateixos, reflectint-los al Pla de Seguretat i condicions de Salut que ha de realitzar l'empresa constructora (Art. 7 R.D. 1627/1997).

Els Equips de Protecció individual hauran de complir en tot moment els requisits establerts pel R.D. 773/1997, del 30 de maig; R.D. 1407/1992, del 20 de novembre, i les corresponents Normes UNE.

Oxitallada

- El subministrament i transport intern en l'obra de les ampolles de gas líquats es farà tenint present les següents condicions :
 - Hauran d'estar protegides, les vàlvules de tall, amb la corresponent caperutxa protectora.
 - No es mesclaran les bombones de gasos diferents.
 - Les bombones s'hauran de transportar en batees engabiades en posició vertical i lligades.
- S'ha de prohibir que les bombones de gasos líquats romanguin exposades al sol de manera perllongada.
- S'han d'emprar les bombones de gasos líquats en posició vertical.
- S'ha de prohibir l'abandonament de les bombones després de la seva utilització.
- Les bombones de gasos s'aplegaran a llocs d'emmagatzematge tot destriant les buides de les que estiguin plenes.
- El magatzem de gasos líquats s'ubicarà a l'exterior de l'obra, amb una ventilació constant i directa.
- Es senyalitzaran les entrades al magatzem amb el senyal de perill d'explosió i no fumeu.
- Es controlarà que el bufador romangui completament apagat un cop finalitzada la tasca.
- S'haurà de comprovar que estiguin instal·lades les vàlvules antirretrocès de la flama.
- S'ha de vetllar perquè no hagi cap fuga de gas a les mànegues d'alimentació.
- Tots els operaris de l'oxitallada hauran de conèixer la següent normativa:
 - S'ha d'utilitzar a cada moment els carros portabombones per a realitzar el treball amb major seguretat i comoditat.
 - S'ha d'evitar que es colpegin les ampolles o que puguin caure des d'una alçada per eliminar la possibilitat d'accidents.
 - L'operari haurà d'emprar casc de polietilè (pels desplaçaments per l'obra), elm de soldador (casc + careta de protecció) o pantalla de protecció de sustentació manual, guants de cuir, manegues de cuir, polaines de cuir, davantal de cuir i botes de seguretat.
 - No s'han d'inclinar les bombones de acetilè fins a esgotar-les.
 - No s'han d'utilitzar les bombones d'oxigen tombades.
 - Abans d'encendre l'encenedor, s'ha de comprovar que estiguin ben fetes les connexions de les mànegues i que aquestes es trobin en perfecte estat .
 - Abans d'encendre l'encenedor, s'haurà de comprovar que estiguin instal·lades les vàlvules antirretrocès, per evitar així possibles retrocessos de la flama.
 - Per comprovar que a les mànegues no hi ha cap fuga, s'han de submergir, aquestes, sota pressió a un recipient amb aigua.
 - No s'ha d'abandonar el carro portabombones en cap absència perllongada, s'ha de tancar sempre el pas del gas i portar el carro a un lloc segur.
 - S'ha d'obrir sempre el pas de gas amb la clau apropiada.
 - S'han d'evitar focs a l'entorn de les bombones de gasos líquats.
 - No s'ha de dipositar l'encenedor a terra.
 - S'assegurarà que la trajectòria de la mànega sigui el més curta possible.
 - Les mànegues d'ambdós gasos han de romandre unides entre si, mitjançant cinta adhesiva.
 - S'han d'utilitzar mànegues de colors diferents per a cada gas (oxigen color blau, acetilè color vermell)
 - No s'ha d'utilitzar l'acetilè per soldar o tallar materials que continguin coure ; encara que ho tinguin en poca quantitat, donat que per petita que aquesta sigui serà suficient perquè es produeixi una reacció química i doni lloc a un compost explosiu.
 - Posat que s'utilitzi l'encenedor per desprendre pintures, l'operari haurà d'emprar mascareta protectora amb filtres químics específics pels productes que vagi a cremar.
 - Posat que es solda o es tallin elements pintats s'haurà de fer a l'aire lliure o en un local ben ventilat.
 - Un cop utilitzades les mànegues s'hauran de recollir al carretó, així es realitzarà el treball d'una forma més còmoda, ordenada i alhora més segura.
 - Es prohibeix fumar alhora que hom es troba soldant, tallant, o manipulant encenedors o bombones. Tampoc es pot fumar al magatzem de les bombones.

Escales de mà.

- A les escales de fusta, el muntant ha de ser d'una sola peça i els graons han d'anar engalzats.
- Posat que es pintés les escales de fusta, s'haurà de fer mitjançant vernís transparent.
- No han de superar alçades superiors a 5 metres.
- Per a alçades entre 5 i 7 metres s'hauran d'utilitzar muntants reforçats en el seu centre.
- Per a alçades superiors a 7 metres s'hauran d'utilitzar escales especials.
- Han de disposar de dispositius antilliscants a la base o ganxos de subjecció a la seva part superior.
- L'escala haurà de sobrepassar, en qualsevol cas, la distància d'1 metre el punt de desembarcada.
- L'ascens o el descens per l'escala s'ha de realitzar de front a aquesta.

Grup compressor i martell pneumàtic

- El grup compressor s'instal·larà a l'obra a la zona assignada per a la direcció de l'obra.
- L'arrossegament directe per a la ubicació del compressor, pels operaris, es realitzarà a una distància mai inferior als dos metres de talls i talús, en prevenció de riscos i de esllavissades.
- El transport en suspensió amb una grua es realitzarà eslligat per quatre punts de manera que quedi garantida la seva estabilitat. I el transport dintre de la caixa de camió es realitzarà completament immobilitzant la càrrega, calçant-la, per evitar moviments.
- El grup compressor haurà d'estar insonoritzat, així com també ho estarà el martell pneumàtic. En cas que això, no sigui possible l'operari haurà d'utilitzar un equip de protecció individual (auriculars o tamps).
- Les carcasses protectores del compressor estaran sempre instal·lades i en posició de tancat en prevenció de possibles atrapaments o per evitar l'emissió de soroll. En el cas de l'exposició del compressor a elevades temperatures ambientals, s'haurà de col·locar sota un ombràcul.
- S'instal·laran senyals de seguretat que indiquin: el risc de soroll, ús de protectors auditius, ús dels resguards de seguretat de la màquina a cada moment, ús de mascaretes i ulleres.
- Els compressors a utilitzar en l'obra, s'ubicaran a una distància mínima no inferior a 15 metres dels martells (o vibradors).
- Les mànegues a utilitzar en l'obra hauran d'estar en perfectes condicions, així com també els mecanismes de connexió hauran de tenir la seva corresponent estanquitat.
- És prohibit d'emprar la mànega de pressió per netejar la roba de treball.
- Abans d'accionar el martell pneumàtic s'ha d'assegurar que estigui lligat el punter.
- S'ha de substituir el punter en el posat que s'observi deterioració o desgast del mateix.
- No es pot abandonar mai, sota cap circumstància, el martell mentre estigui connectat al circuit de pressió.
- No es pot deixar, sota cap concepte, el martell pneumàtic clavat al terra.
- L'operari que manipuli el martell pneumàtic haurà d'emprar casc de seguretat, davantal, granota de treball, botes de seguretat, guants de cuir i si s'escau, ulleres antipacte, mascareta antipols i protectors auditius.

Camions i traginadores de trabuc "dúmpers" de gran tonatge

- S'ha de vetllar perquè els camions hagin superat la ITV reglamentària.
- Els conductors de camions i traginadores de trabuc "dúmpers" hauran d'estar en possessió del corresponent permís de conducció per al vehicle que condueixen.
- Quan s'hagi finalitzat l'operació de càrrega de terres en el camió o traginadora de trabuc "dúmpers", i abans d'iniciar-se el transport, s'haurà de cobrir aquests amb una lona.
- En bascular en abocadors i en proximitats de rases o si s'ha de parar en rampes d'accés, s'hauran d'utilitzar topalls o tascons que impedeixin fer el recorregut marxa enrere a més a més de tenir accionat el fre d'estacionament.
- En tot moment s'ha de respectar la senyalització de l'obra, el codi de circulació i les ordres dels senyalitzadors autoritzats. Sempre s'haurà de donar preferència de pas a les unitats carregades.
- S'ha de triar el dúmper o camió més adequat segons la càrrega per transportar.
- S'ha de parar esment especial al tipus, utilització i manteniment dels pneumàtics.
- S'ha de respectar, en tot moment, les indicacions del conductor de la màquina de càrrega.
- Abans d'aixecar la caixa basculadora, s'ha d'assegurar l'absència d'obstacles aeris i de què la plataforma estigui plana i sensiblement horitzontal.
- Totes aquestes màquines hauran de tenir clàxon i llum de marxa enrere efectuant les maniobres sense cap brusquedat tot i anunciant-les prèviament.
- En tots els treballs el conductor haurà d'estar qualificat i haurà d'emprar casc de seguretat quan surti de la cabina.
- Durant els treballs de càrrega i descàrrega no pot romandre cap persona a prop de la maquinària, evitant la permanència d'operaris sobre el basculador.

- Durant les operacions de càrrega i descàrrega de la caixa basculadora :
 - el conductor s'haurà de quedar a la cabina, sempre que aquesta disposi d'una visera protectora.
 - s'ha d'assegurar que la caixa basculadora pugi dreta durant la descàrrega i la càrrega estarà equilibrada quan es carregui.
 - s'han de respectar les instruccions del guia en la descàrrega.
 - sempre que la maquinària es trobi a la cresta de un talús es respectarà la distància de seguretat.
 - si el bolquet és articulad, aquest s'ha de mantenir en línia.
 - si la caixa basculadora té portes posteriors, s'han de respectar les consignes pròpies en cada tipus d'obertura, tancament i bloqueig de les portes.
- Després de la descàrrega de la caixa basculadora :
 - no s'ha de posar en marxa la màquina fins que s'hagi assegurat que la caixa basculadora està totalment abaixada.

Traginadora de trabuc "dumper" de petita cilindrada

- Quan es deixi estacionat el vehicle s'haurà de parar el motor, emprar el fre de mà i, si es troben en un pendent, s'hauran de calçar les rodes.
- A la descàrrega de la traginadora de trabuc "dumper" a prop de terraplens, rases, talús, pous, s'haurà de col·locar un tauló que impedeixi l'avenç de la traginadora de trabuc "dumper" més enllà d'una distància prudencial a la vorera del desnivell.
- A la càrrega del material a la caixa s'haurà de tenir present la capacitat màxima de la mateixa i és prohibit el transport d'objectes que surtin de la vorera de la caixa.
- Dintre de la traginadora de trabuc "dumper" només pot anar el conductor, i és prohibit el seu ús com a transport pel personal.
- La càrrega situada al bolquet mai podrà dificultar la visió del conductor.

Retroexcavadora

- S'ha de procurar la mínima presència de treballadors al voltant de les màquines.
- És prohibida la presència de treballadors en el radi de gir de les màquines, prohibició que s'haurà de senyalitzar a la part exterior de la cabina del conductor.
- En marxa enrera, el conductor haurà d'accionar el clàxon i les llums blanques.
- Abans d'iniciar els treballs d'excavació mitjançant retroexcavadora s'haurà:
 - Revisar els frens, d'ajustar els miralls retrovisors, comprovar la visibilitat
 - Comprovar el clàxon de marxa enrera.
- En finalitzar la jornada, s'haurà de deixar la màquina a la zona d'estacionament prefixada,
- baixar el catúfol i recolzar-lo a terra.
- Abans de sortir del lloc de conducció s'ha de tenir present :
 - Posar el fre d'estacionament.
 - Posar en punt mort els diferents comandaments.
 - Si l'estacionament és perllongat (més d'una jornada), es desconnectarà la bateria.
 - Treure la clau de contacte.
 - Tancar la cabina i tots els punts d'accés a la màquina.
- S'ha de tenir la precaució de no deixar mai en el cas d'estacionament, ni en cas de curts períodes, el motor en marxa ni la cullera aixecada.

Serra circular

- S'haurà de disposar d'un gabinet divisor separat- tres mil·límetres del disc de la serra.
- S'ha d'instal·lar un caperutxó a la part superior de manera que no dificulti la visibilitat per realitzar el tall.
- S'ha de tancar completament el disc de la serra que es troba per sota de la taula del tall, mitjançant un resguard, es deixarà només una sortida per les llimadures.
- S'ha de situar un interruptor de parada i marxa, a la mateixa serra circular.
- Es vetllarà en tot moment que les dents de la serra circular es trobin convenientment entrescades.
- En el cas que s'observi que les dents de la serra circular s'hagin esmussats en aquests moments no presentin la forma de entrescat corresponent s'haurà de canviar el disc, s'ha de rebutjar-lo, el disc.

- S'haurà de complir a cada moment el RD 1435/1992, del 27 de novembre, pel qual es dictaminen les disposicions d'aplicació en seguretat i condicions de salut sobre maquinària.

Armatures

- S'ha d'establir una zona d'aplec d'armatures ja treballades.
- L'eslingat de les armatures per a l'elevació i el transport es realitzarà amb eslinges que garantissin l'estabilitat de la peça en la seva manipulació.
- S'han d'acotar i senyalitzar els camins de transport de les armatures fins al tall d'obra.
- En el cas de la fabricació d'armatures en la mateixa obra, s'haurà de preveure una zona d'ubicació propera als accessos de l'obra.
- L'organització del taller ferralla es realitzarà tenint en compte que la manipulació dels ferros s'haurà de fer seguint la màxima directriu, és a dir, es col·locarà primerament el magatzem de ferros no treballats, a continuació la cisalla, la plegadora i finalment el taller de muntatge de cercols i graelles.
- En acabar la jornada es realitzarà una neteja de retalls de ferro, deixant el tall d'obra net i endregat.
- Qualsevol màquina elèctrica, del taller ferralla, portarà la seva presa de terra.
- Tota la instal·lació elèctrica del taller es trobarà centralitzada en un quadre de zona on es trobaran els corresponents diferencials i magnetotèrmics.
- Quan s'utilitzi la soldadura elèctrica es procurarà que la massa estigui a prop del lloc on s'estigui realitzant la soldadura.
- El grup convertidor de l'equip de l'instal·lació de la soldadura haurà d'estar convenientment aïllat de les seves parts actives.
- En cas que s'utilitzés el bufador per als talls de metalls, s'haurà de tenir present la normativa d'oxitallada.

Carretó elevador

- Abans d'iniciar la jornada el conductor ha de realitzar una inspecció del carretó.
- Posat que es detectés qualsevol deficiència s'haurà de comunicar al servei de manteniment i deixar el carretó fora de servei.
- Abans del transport de la càrrega s'ha de revisar que la càrrega estigui convenientment paletitzada, fleixada i ubicada correctament.
- Al procés de conducció del carretó s'hauran de considerar els següents punts :
 - no s'ha de permetre que pugi cap persona al carretó.
 - s'ha de mirar en la direcció d'avançament i mantenir la vista en el camí que s'ha de recórrer.
 - s'ha de disminuir la velocitat a encreuaments i llocs amb poca visibilitat.
 - s'ha de cerciorar amb l'encarregat de l'obra dels camins aptes pel trànsit del carretó.
 - s'ha de transportar únicament càrregues preparades correctament (càrregues paletitzades).
 - no s'han de transportar càrregues que superin la capacitat nominal.
 - no es pot circular per sobre dels 20 Km/h en espais exteriors i 10 Km/h en interiors.
 - s'ha de circular pels camins dissenyats amb aquesta finalitat, mantenint una distància prudencial amb altres vehicles que el precedeixin tot evitant avançaments.
 - s'han d'evitar parades i arrencades brusques i viratges ràpids.
 - s'ha d'assegurar de no topat amb sostres, conductes, etc. a causa de les dimensions del carretó amb la càrrega que es transporta.
 - quan es circuli en buit, s'ha de situar la forquilla baixada.
 - sempre s'ha de traslladar la càrrega horitzontalment amb la forquilla situada a 15 cm de terra.
 - en moviment, s'ha d'emprar el llum llamegant i en cas de marxa enrera el senyal sonor intermitent.
- En cas de transport fora de l'obra, el carretó ha d'estar convenientment matriculat i amb les assegurances reglamentàries.
- Quan el conductor abandoni el seu carretó s'ha d'assegurar que les palanques estiguin en punt mort, el motor estigui parat, els frens posats i la clau de contacte treta. Si el carretó es troba en un pendent, es calçaran les rodes; tanmateix la forquilla s'ha de deixar en la posició més baixa.
- Esdevé obligatòria la instal·lació al carretó d'un pòrtic antiimpactes i antibolcades.
- La part superior del carretó ha de disposar d'un sostre protector contraimpactes i contra les inclemències del temps.

Toro, "Transpalet" manual : carretó manual

- Abans d'aixecar una càrrega s'hauran de realitzar les següents comprovacions :
 - Comprovar que el pes de la càrrega que s'ha d'aixecar és l'adient per a la capacitat de càrrega del toro.
 - Assegurar-se de què el palet o plataforma és l'adient per a la càrrega que ha de suportar i que aquesta estigui en bon estat.
 - Assegurar-se de què les càrregues estiguin perfectament flexades i equilibrades.
 - Comprovar que la longitud del palet o plataforma és major que la longitud de les forquilles.
 - Introduir les forquilles per la part més estreta del palet fins al fons per sota de les càrregues, tot assegurant-se de que les dues forquilles estan convenientment tancades sota el palet.
- Al procés de la conducció i circulació del toro s'haurà de considerar els següents punts :
 - Conduir el toro tirant de l'empunyadura, havent situat el governall la palanca de comandament en posició neutra.
 - Mirar en la direcció de la marxa i conservar sempre una bona visibilitat del recorregut.
 - Si s'ha de retrocedir inevitablement, s'ha de comprovar que no hi hagi cap obstacle al seu camí que pugui provocar qualsevol incident.
 - Supervisar la càrrega, sobretot als girs i particularment si aquesta és molt voluminosa, controlant la seva estabilitat.
 - No utilitzar el toro en superfícies humides, lliscants o desiguals.
 - No manipular el toro amb les mans o el calçat humits o amb greix.
 - S'han de respectar els itineraris preestablerts.
 - Posat que s'hagi de baixar un petit pendent, només es farà si es disposa de frens situant-se l'operari al darrera de la càrrega, la pendent màxima recomanada serà del 5%.
- Quan s'hagi de realitzar treballs de càrrega i descàrrega sobre una plataforma o sobre el muntacàrregues s'hauran de prendre les següents precaucions :
 - S'ha de comprovar que la capacitat de la plataforma o muntacàrregues pugui suportar el pes del palet i del toro.
 - S'ha de maniobrar el palet de manera que l'operari mai trepitgi la plataforma.
- No s'haurà de parar el toro, s'hauran de prendre les precaucions necessàries perquè no es dificulti la circulació.
- En finalitzar la jornada laboral o la utilització del toro, s'haurà de deixar el mateix a un lloc previst d'estacionament i amb el fre posat.
- Abans d'efectuar la maniobra de descens de la càrrega s'ha de posar atenció al voltant per tal que no hi hagi resque pugui fer malbé o desestabilitzar la càrrega en ser aquesta dipositada al terra.
- També s'ha de comprovar que no hi hagi ningú a les proximitats que pugui quedar atrapat pel palet a les operacions de descens de la mateixa.
- Si l'operari en la manipulació del toro observés qualsevol anomalia ho haurà de comunicar al servei de manteniment i deixar-lo fora de servei.

Formigoneres pasteres

- Es disposaran en llocs assenyalats amb aquesta finalitat, parant esment en ubicar-les a una distància superior als 3 metres de la vorera de qualsevol excavació per evitar així el risc de caiguda a diferents nivells. Si es col·loca dintre de l'àrea d'influència de gir de la grua torre es disposarà d'un cobert per protegir la caiguda d'objectes.
- Abans de la instal·lació de la formigonera pastera es procurarà preparar el terreny donant-li un cert vessament.
- La zona d'ubicació anirà senyalitzada mitjançant cordes amb banderetes, un senyal de perill i un rètol amb la llegenda "ÉS PROHIBIT D'UTILITZAR LA MÀQUINA A LES PERSONES NO AUTORITZADES".
- Hi haurà un camí d'accés fix a la formigonera pastera per a la traginadora de trabuc o "dumper", separat del camí dels carretons manuals, en prevenció dels riscos de cops o atropellaments.
- S'establirà un empostissat d'un mínim de dos metres de llargària per a superfície d'estada de l'operador de la formigonera pastera, en prevenció dels riscos de caiguda al mateix nivell per lliscament.
- Les formigoneres pasteres autoritzades en aquesta obra hauran de tenir protegits els òrgans de transmissió (corretges, corones, engranatges, etc.) per evitar el risc d'atrapament.
- Haurà de tenir fre de basculament al bombo per evitar els sobreesforços i els riscos per moviments descontrolats.
- L'alimentació elèctrica es realitzarà de forma aèria mitjançant el quadre de zona.
- La carcassa i la resta de parts metàl·liques de la formigonera pastera hauran d'estar connectades a terra.
- La botonera de la cabina haurà de ser estanca i tenir accés directe.
- El quadre de zona haurà de disposar de protecció diferencial i magnetotèrmica.
- Les operacions de conservació i neteja es realitzaran prèvia desconexió de la xarxa elèctrica.
- Posat que la formigonera pastera es canviï, a través de la balda de la grua s'haurà de realitzar mitjançant la utilització d'un balancí que la sospesi per quatre punts.

- Si el subministrament del morter es realitza mitjançant el bombeig s'hauran d'ancorar els conductes per evitar moviments que puguin malmetre les conduccions, així com per netejar els conductes una cop finalitzat el procés de bombeig, de cada jornada.

Pistola fixa-claus

- El personal dedicat a l'ús de la pistola fixa-claus, serà coneixedor del maneig correcte de l'eina, per tal d'evitar accidents per inexperiència.
- En cap cas s'ha de disparar sobre superfícies irregulars, donat que es pot perdre el control de la pistola i patir accidents.
- En cap cas s'ha d'intentar realitzar trets inclinats, donat que es pot perdre el control de la pistola i patir accidents.
- Abans de disparar, asseguri's de que no hi ha ningú a l'altra banda de l'objecte on dispara.
- Abans de disparar s'ha de comprovar que el protector és a la posició correcta.
- No s'ha d'intentar realitzar trets prop de les arestes.
- No s'ha de disparar recolzat sobre objectes inestables.
- L'operari que empra la pistola fixa-claus ha d'emprar casc de seguretat, guants de cuir i lona (tipus americà), granota de treball, botes de cuir de seguretat, auriculars, ulleres antiimpactes i cinturó de seguretat si els calgués.

Perforadora portàtil

- El personal dedicat a l'ús de la perforadora portàtil, serà coneixedor del maneig correcte de l'eina, per tal d'evitar els accidents per inexperiència.
- S'ha de comprovar que a l'aparell no li manqui cap de les peces de la seva carcassa de protecció; en cas de deficiència no s'ha d'utilitzar fins que estigui completament restituïda.
- Abans de la seva utilització, s'ha de comprovar el bon estat del cable i de la clavilla de connexió, posat que s'observés alguna mena de deficiència, s'ha de tornar la màquina perquè sigui reparada.
- S'han d'evitar els rescalfaments del motor i les broques.
- No s'ha d'intentar realitzar forats inclinats, pot trencar la broca i produir lesions.
- No intenti engrandir el forat oscil·lant al voltant de la broca, pot trencar-se la broca i produir serioses lesions.
- No intenti realitzar un forat d'una sola maniobra: primer marqui el punt a foradar amb un punxó, després apliqui la broca i embroqui-la.
- La connexió i el subministrament elèctric a les perforadores portàtils es realitzarà mitjançant una mànega contra la humitat a partir del quadre de planta, dotat de les corresponents proteccions.
- És prohibit expressament de dipositar al sòl o deixar abandonada la perforadora portàtil mentre està connectada a la xarxa elèctrica.

Passarel·les

- L'amplada de la passarel·la no ha de ser mai inferior a 60 cm.
- Quan l'alçada d'ubicació de la passarel·la estigui a 2 o més metres d'alçada, s'haurà de disposar de barana de seguretat (passamans, llistó intermedi i entornpeu).
- El terra de recolzament de la passarel·la ha de tenir la resistència adequada i mai serà relliscós.
- Les passarel·les es mantindran sempre lliures d'obstacles.
- Les passarel·les hauran de disposar d'un pis perfectament lligat.
- S'ha de disposar d'accesos fàcils i segurs.
- S'han d'instal·lar de forma que es pugui evitar la caiguda per basculament o lliscada.

Soldadura elèctrica

- Els soldadors hauran d'emprar a cada moment casc de seguretat, pantalla de soldador, guants de cuir, granota de treball, maniguets de cuir, davantal de cuir, polaines de cuir i botes de seguretat de cuir, als casos que sigui necessari també hauran d'emprar el cinturó de seguretat anticaiguda.
- La pantalla de soldadura haurà de disposar del vidre inactínic adequat a la intensitat de treball de l'elèctrode.
- No es pot picar el cordó de la soldadura sense protecció ocular, els resquills de cascaveta despreses poden produir greus lesions als ulls.
- No es pot mirar directament a l'arc voltaic sense la corresponent protecció ocular.
- No es poden tocar les peces acabades de soldar donat que poden estar a temperatura elevada.

- S'ha de soldar en un lloc ben ventilat, evitant així, intoxicacions i asfixies.
- Abans de començar la soldadura s'ha de comprovar que no hi hagi cap persona a la vertical del seu treball.
- S'ha d'emprar la guindola de soldador adaptada, amb barana de seguretat a tot el seu perímetre, i pis format per taulons llisos de 2,5 cm de gruix que formin una plataforma de treball de com a mínim 60x60
- No s'ha de deixar la pinça damunt del sobre ni sobre el perfil a soldar, s'haurà de dipositar sobre un portapinces.
- S'ha d'instal·lar el cablejat del grup de manera que s'evitin ensopegades i caigudes.
- No es pot utilitzar el grup sense que porti instal·lat el protector de clemes.
- S'haurà de comprovar que el grup estigui connectat correctament a terra abans de començar els treballs.
- Posat que hi hagi pauses perllongades s'haurà de desconnectar el grup de soldadura.
- S'ha de comprovar que les connexions de les mànegues siguin totalment estancs a la intempèrie.
- Abans de començar els treballs caldrà comprovar que es trobin ben instal·lades les pinces portaelectrodes i els borns de connexió.
- Posat que hi hagi inclemència del temps s'han de suspendre els treballs de soldadura.
- S'ha de col·locar al lloc de la soldadura un extintor contra incendis.

Esmoladores angulars

- S'ha d'informar al treballador dels riscos que té aquesta màquina i la forma de prevenir-los.
- S'ha de comprovar que el disc a utilitzar estigui en perfectes condicions, emmagatzemant-lo en llocs secs lliures de cops i atenent a les indicacions del fabricant.
- Utilitzar sempre la coberta protectora de la màquina.
- No es pot sobrepassar la velocitat de rotació prevista i indicada a la mola.
- S'haurà d'utilitzar un diàmetre de mola compatible amb la potència i les característiques de la màquina.
- No s'haurà de sotmetre el disc a sobreesforços, laterals o de torsió, o per aplicació de una pressió excessiva. Els resultats poden ser nefastos: trencament del disc, sobreescalfament, pèrdua de velocitat i de rendiment, rebuig de la peça o reacció de la màquina, pèrdua d'equilibri, etc.
- Posat que es treballi sobre peces de petita mida o en equilibri inestable, s'haurà d'assegurar la peça, de manera que no sofreixi moviments imprevistos durant l'operació.
- S'ha de parar la màquina totalment abans de posar-la, en prevenció dels possibles desperfectes al disc o moviments incontrolats de la mateixa. La situació ideal és disposar de suports especials propers al lloc de treball.
- En desenvolupar treballs amb risc de caiguda des d'alçada, cal assegurar sempre la postura de treball, ja que, en cas que es perdés l'equilibri per reacció incontrolada de la màquina, els efectes es poden arribar a multiplicar.
- No s'ha d'utilitzar la màquina en postures que obliguin a mantenir-la per sobre del nivell de les espatlles, ja que, encas que es perdés el control, les lesions poden afectar a la cara, pit o extremitats superiors.
- En funció del treball a realitzar, s'haurà d'utilitzar una empunyadura adaptables laterals o de pont.
- En casos d'utilització de plats de lijar, s'haurà d'instal·lar en la empunyadura lateral la protecció corresponent per a la mà.
- Per a treballs de precisió, utilitzar suports de taula adequats per a la màquina, que permeten, a més de fixar convenientment la peça, graduar la profunditat o inclinació del tall.
- S'hi troben també guies acoblables a la màquina que permeten, de manera portàtil, executar treballs d'aquest tipus, obtenint resultats precisos i evitant perillous esforços laterals del disc; en molts d'aquests casos serà necessari ajudar-se amb un regle que ens defineixi netament la trajectòria.
- Si s'executen treballs repetitius i en sec, esdevé convenient utilitzar un protector amb una connexió per a la captació de la pols. Aquesta solució no podrà ser factible si els treballs impliquen continus i importants desplaçaments o el medi de treball és complex.
- En llocs de treball contigus, es convenient disposar de pantalles absorbents com a protecció abans de la projecció de partícules i com a aïllants de les tasques en relació al soroll.
- L'operari que realitzi aquest treball haurà d'emprar casc de seguretat, guants de cuir i lona (tipus americana), granotade treball, botes de seguretat de cuir, mascareta antipols si n'hi ha, un sistema eficaç d'aspiració de la pols, ulleres antiimpactes i protector auditiu si el nivell del soroll així ho requereix.

Instal·lacions d'Higiene i Benestar:

S'ha de preveure a l'obra una zona per a la ubicació de les Instal·lacions d'Higiene i Benestar, preveient la presa provisional d'aigua i electricitat i l'evacuació d'aigües fecals.

Aquestes instal·lacions es construïran en funció del nombre de treballadors de l'obra, considerant l'evolució d'aquests en el temps, i tenint en compte que s'han de cobrir les següents necessitats : canvi de roba, higiene personal i necessitats fisiològiques.

Les Instal·lacions d'Higiene i Benestar poden ser :

- mòduls prefabricats, o
- construïdes a l'obra.

Als dos casos, s'han de tenir en compte els següents paràmetres :

- vestuaris amb una superfície de 2 m² per treballador, alçada mínima de 2,30 m. I estaran equipats amb seients i casellers individuals.
- lavabos que poden estar situats als vestuaris, essent la dotació mínima d'un lavabo per cada 10 treballadors.
- dutxes, igual que els lavabos, es poden ubicar als vestuaris amb una dotació mínima d'una dutxa per cada 10 treballadors.
- inodors que no s'han de comunicar directament amb els vestuaris i la seva dotació mínima serà de : un inodor per cada 25 treballadors i un inodor per cada 15 treballadores. Les dimensions mínimes dels mateixos seran de 1 x 1,20 m. i de 2,30 m. d'alçada.
- menjador que haurà de disposar d'un escalfaplats, pica, galleda de la brossa, ventilació, calefacció i il·luminació.

Els mòduls prefabricats s'acostumen a agrupar en: mòduls sanitaris (dutxa, lavabo i inodor), i mòduls de vestuari, acoblant-se els mòduls de manera que pugui haver accés directe d'un mòdul a l'altre.

Les Instal·lacions d'Higiene i Benestar construïdes a l'obra, si el solar ho permet s'han de construir a prop de l'accés, perquè el treballador es pugui canviar abans d'incorporar-se al treball.

En obres entre mitjaneres, a zona urbana, atesa l'escassetat d'espai s'ha de preveure en principi una zona per a la ubicació de les instal·lacions i una vegada, degut a la dinàmica de l'obra, es disposa d'espai en l'interior de l'edifici que s'està construint, s'hauran de construir les Instal·lacions d'Higiene i Benestar seguint els paràmetres anteriorment assenyalats. S'aconsella que aquestes instal·lacions es trobin, també, a prop de les vies d'accés.

Independentment d'aquestes instal·lacions, també s'han de construir les oficines de la obra que han de complir a cada moment la idoneïtat en relació a la il·luminació, la climatització segons la temporada.

Respecte al personal d'oficina s'ha de considerar, també, la instal·lació de lavabos i inodors.

S'ha de preveure un magatzem d'eines, estris, petita maquinària i equips de protecció personal i col·lectiva. S'ha de preveure una zona d'aparcament per als cotxes del personal d'oficina i d'obra, si l'obra ho permet.

S'han de preveure zones d'estacionament de vehicles que subministren material i maquinària a l'obra, i en el posat que estiguin estacionats limitant la circulació viària, s'haurà de demanar permís municipal. Es senyalitzarà la prohibició d'estacionament de vehicles aliens a l'obra, i si calgués, s'ha de limitar la zona amb tanques per vianants, convenientment senyalitzades mitjançant balises destellants durant la nit.