
Projecte de senyalització i imatge gràfica per a la Xarxa Municipal de Biblioteques de Badalona.

Aquest document presenta el sistema de senyalització i la imatge gràfica de les biblioteques de la Xarxa Municipal de Biblioteques de Badalona, i serveix com a guia per a la producció de rètols. Tot i que cada biblioteca conserva la seva personalitat pròpia, aquesta proposta estableix un sistema comú que garanteix claredat, coherència i facilitat d'orientació.

El sistema està pensat per ser flexible i adaptable a qualsevol espai arquitectònic, oferint una identitat visual consistent i reconeixible a tota la Xarxa de Biblioteques de Badalona.

Accessibilitat

L'accés a les biblioteques ha de ser universal, permetent que totes les persones es desplacin i s'orientin amb facilitat dins dels espais. La senyalització ha de facilitar la identificació dels serveis i l'accés autònom a la informació. Per garantir la seva efectivitat i inclusivitat, es seguiran les disposicions establertes pel Codi d'Accessibilitat de Catalunya.

Manual

Aquest document serveix com a guia per garantir la correcta aplicació del sistema de senyalització per part de l'equip responsable. Inclou les pautes de disseny, presentades de manera flexible per poder ajustar-les a les necessitats concretes de cada biblioteca o projecte.

Plantilles

El manual també proporciona un conjunt de plantilles destinades a la creació dels diferents elements. Aquestes plantilles es poden sol·licitar al Servei de Comunicació i Imatge de l'Ajuntament de Badalona. Cal tenir en compte que no són arts finals, ja que han d'adaptar-se a cada projecte; no obstant això, constitueixen una base sòlida per generar els arts finals de manera correcta.

Índex	1. Sistema i elements gràfics	6	3	Senyalització interior	21	4	Recomanacions de materials	64
1.1	Concepte	7	3.1	Espais	22	4.1	Panells exteriors	65
1.1.1	Inspiració	7	3.1.1	Temàtics	22	4.2	Xapes exteriors	66
1.1.2	Forma	8	3.1.1.1	D'àrea.	22	4.3	Vinils	67
1.2	Sistema	8	3.1.1.1A	D'àrea vertical. Paret / Vidre	23	4.4	Panells interiors	68
1.2.1	Estructura de la informació	9	3.1.1.1B	D'àrea horitzontal. Paret	24	4.5	Rètols alumini	69
1.3.1	Tipografia	10	3.1.1.1C	D'àrea. Prestatgeria	25	4.6	Pinces / Placa alumini	70
1.3.2	Colors	11	3.1.1.1D	D'àrea. Sostre	26	4.7	Suports / contenidors alumini	71
1.3.3	Pictogrames	12	3.1.1.2.1A	Lateral prestatgeria	27	4.8	Panell	72
			3.1.1.2.1B	Lateral prestatgeria	28	4.9	Expositors alumini	73
			3.1.1.2.1C	Lateral prestatgeria	29	4.10	Cartellera	74
2.	Senyalització exterior	14	3.1.1.2.2	Rètol superior prestatgeria	30	4.11	Banderoles	75
			3.1.1.2.3	Prestatge	31	4.12	Rètols imantats	76
2.1	Identificació biblioteca	15	3.1.1.2.4	Bucs	32	4.13	Paper	77
2.1.1	Rètol identificatiu, horari i usos de l'espai.	15	3.1.1.2.5	Banderoles	33	4.14	Metacrílat	78
2.1.2	Rètol identificatiu, horari i usos de l'espai. Aplicat a vidre o paret	16	3.1.1.2.6	Separadors de contes	34	4.15	Expositors fusta	79
			3.1.1.2.7	Separadors Cds i Dvds	35	4.16	Expositors fusta	80
			3.1.2	Logistics	36			
			3.1.2.1.1	Espais d'ús públic	36			
2.1.3	Placa institucional.	17	3.1.2.1.2	Espais	37			
2.2	Bústies de retorn	18	3.1.2.1.3	Espais reservats	38			
2.2.1	Bústies de retorn. Aplicada a paret	18	3.1.2.1.4	Pictogrames normatius	39			
2.2.2	Bústies de retorn. Bústia a terra	19	3.1.2.1.5	Pictogrames lavabos	40			
2.3	Seguretat	20	3.1.2.1.6	Pictogrames cotxets	41			
2.3.1	Gràfica prevenció d'impactes	20	3.1.2.2.1	Inclusius	42			
			3.1.2.2.2	Inclusius	43			
			3.1.2.3.1	Mobiliari. Carros	44			
			3.1.2.3.2	Reserves	45			
			3.1.2.4.1A	Informació i missatges	46			
			3.1.2.4.1B	Informació i missatges	47			
			3.1.2.4.2	Informació i missatges	48			
				Novetats i Recomanats				
			3.1.2.4.3	Expositors	49			
				Novetats i Recomanats				
			3.1.2.4.4	Cartelleres	50			
			3.1.2.4.5	Porta-díptics / Porta-tríptics	51			
			3.2	Serveis Generals	52			
			3.2.1	Informació i préstec	53			
			3.2.2	Altres serveis.	54			
			3.2.2A	Altres serveis. Paret	54			
			3.2.2B	Altres serveis. Mobiliari	55			
			3.2.2C	Altres serveis. Sostre	56			
			3.2.3	Números ordinadors	57			
			3.2.4	Bústia Retorn	58			
			3.3	Orientació	59			
			3.3.1	Directoris	59			
			3.3.1.1	Director General	59			
			3.3.1.2	Director Ascensor	60			
			3.3.1.3	Director Accessible	61			
				Llibret tacto visual				
			3.3.1.4	Director Direccional	62			
			3.3.2	Direccionals. D'àrees i serveis	63			

1 Sistema i elements gràfics

Aquest apartat descriu els components essencials del sistema i de la seva gràfica, amb la finalitat de facilitar l'adaptació i el desenvolupament de noves aplicacions que no es contemplen en aquest document.

Els elements bàsics de la informació són els recursos clau per comunicar missatges de manera efectiva en qualsevol suport i s'organitzen en tres categories principals: tipografia, pictogrames i colors.

1. Sistema i elements gràfics


1.1 Concepte

1.1.1 Inspiració

El concepte s'inspira en els punts de llibre.

Aquests funcionen com a marcadors, indicant la ubicació i facilitant la localització ràpida dels continguts

Marca llibres / Punts de llibre




**1.
Sistema i elements gràfics**

**1.1
Concepte**

**1.1.2
Forma**

La "B" escapçada de la Marca de la Xarxa Municipal de Biblioteques de Badalona serveix com a font d'inspiració per a la identitat visual de la senyalització, evocant la forma dels marcadors de llibres. Aquesta silueta distintiva genera una identitat immediatament reconeixible i coherent, facilitant que els elements siguin identificats amb rapidesa pels usuaris.

Bases



S'ha creat una forma fàcilment reconeixible que aporta coherència i identitat al sistema de senyalització. Aquesta forma és versàtil i flexible, i pot funcionar tant com a contenidor per organitzar i ordenar els continguts, com a marcador que acompanya un text, facilitant-ne la identificació i la lectura de manera clara i estructurada.



**Forma
contenidora**

Marcador

Inter
La senyalització utilitza la tipografia corporativa l'Inter Semi Bold en els pesos Bold i Regular.

L'Inter Semi Bold és una elecció excel·lent per a la senyalització, gràcies a la seva senzillesa, claredat i bona visibilitat i llegibilitat tant de prop com de lluny.

Inter Semi Bold
Bold Italic

Inter Regular
Inter Regular Italic

1. Sistema i elements gràfics

1.3 Codi Gràfic

1.3.2 Colors

Codi Cromàtic

Aquesta és la paleta cromàtica del sistema de senyalització, formada pel taronja lluminós, el negre, el gris fosc i el blanc.

En biblioteques amb una gamma cromàtica més heterogènia, es recomana aplicar el blanc o el gris fosc de fons, incorporant un contrapunt de taronja per emfatitzar continguts i destacar la senyalització.

L'ús del taronja s'adapta segons la gamma cromàtica de la biblioteca on s'apliqui.

En biblioteques amb predomini d'arquitectura i mobiliari blancs o de colors neutres, el taronja pot utilitzar-se com a massa de color.

Codi Cromàtic

Taronja #FFA100
RAL 1028
Vinil Avery 856-01 Dark Yellow
Pantone 137

Negre #000000
RAL 9017
Vinil Avery 821 Black Matt



Gris #4E5754
RAL 7012
Vinil Avery 820 GreyGloss EA
C30 M10 Y10 K70

Blanc #FFFFFF
RAL 9003
Vinil Avery 830 White Mat

Suports de senyalització taronges:
S'apliquen principalment en biblioteques on predomina l'arquitectura i el mobiliari blanc o de colors neutres



Suports de blancs i grisos amb perfils taronges:
S'apliquen principalment en biblioteques amb una gamma cromàtica més heterogènia



1. Sistema i elements gràfics

1.3 Codi Gràfic

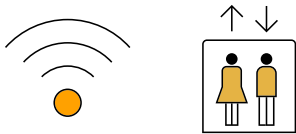
1.3.3 Pictogrames

En aquesta pàgina es presenten els pictogrames disponibles. El disseny d'aquests pictogrames s'inspira en la proposta de l'American Institute of Graphic Arts (AIGA), amb ajustos realitzats per adaptar-los als nous missatges. Cada biblioteca podrà triar quins pictogrames vol aplicar segons les seves necessitats.

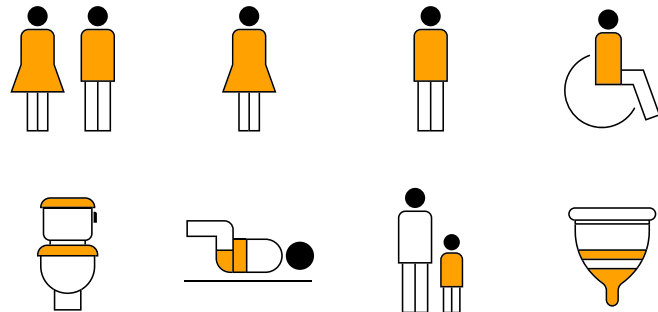
En aquesta pàgina es presenta la versió dels pictogrames aplicada sobre fons blanc.

+ **Plantilla.** S'adjunta plantilla editable


Pictogrames d'Identificació
Serveis



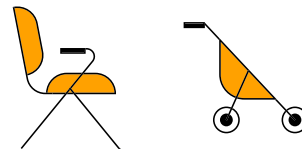
Pictogrames d'Identificació
Lavabos



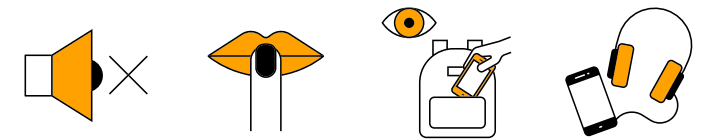
Pictogrames d'accessibilitat




Pictogrames normatius
Informació operativa



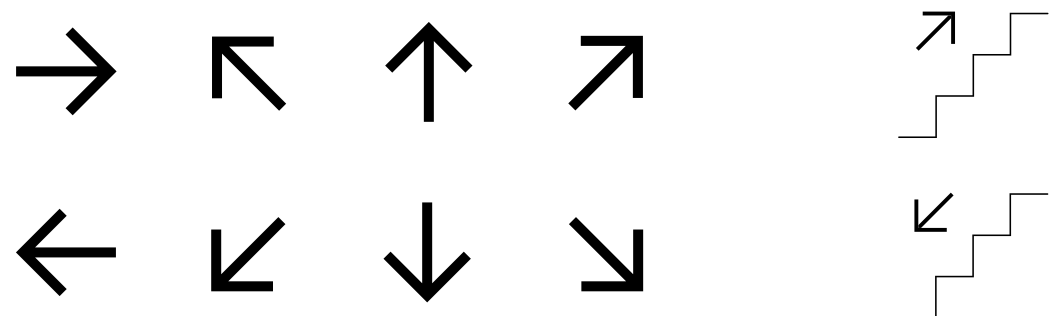
Pictogrames normatius
Avisos



Pictogrames normatius
Prohibicions



Pictogrames d'orientació

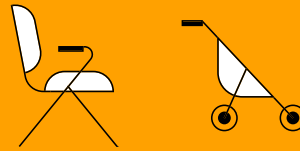


+ Plantilla. S'adjunta plantilla editable


Pictogrames d'Identificació
Serveis



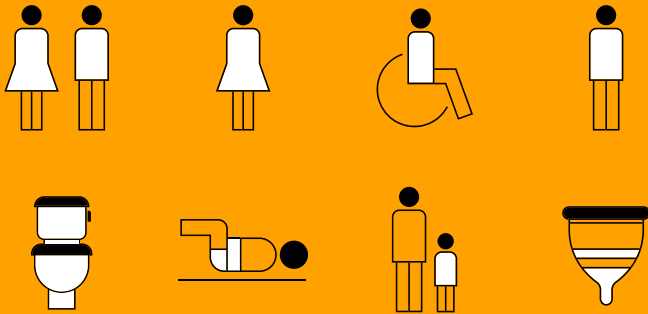
Pictogrames normatius
Informació operativa



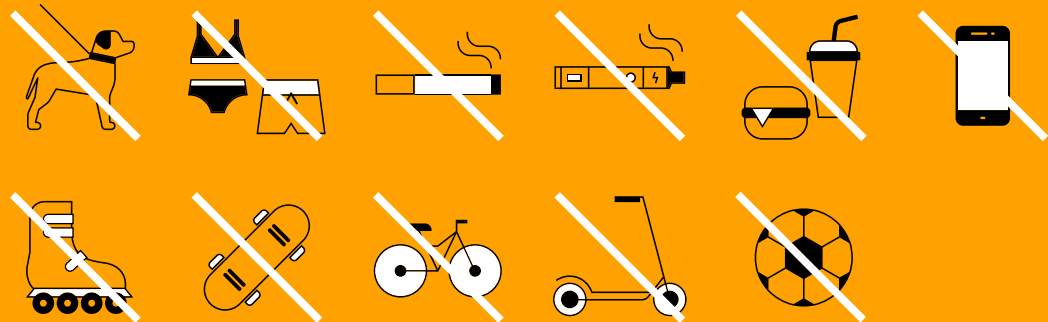
Pictogrames normatius
Avisos




Pictogrames d'Identificació
Lavabos




Pictogrames normatius
Prohibicions



Pictogrames d'accessibilitat



Pictogrames d'orientació



2 Senyalització exterior

Abans de començar el projecte, cal que l'equip o la persona encarregada de desplegar el sistema de senyalització faci una anàlisi prèvia de l'espai exterior, contemplant tant la façana com els punts d'accés.

La senyalització exterior ha d'integrar-se de manera respectuosa amb l'arquitectura de l'edifici i respondre adequadament a les condicions de l'entorn.

La selecció dels materials i els acabats dels senyals interiors ha de respondre a criteris d'adaptació a l'arquitectura i al mobiliari existent de cada biblioteca. Aquesta elecció també ha de considerar el caràcter que es vulgui transmetre i ajustar-se al pressupost disponible. Les referències dels materials i acabats recomanats es poden consultar a l'*apartat 4* d'aquest document.

Abans d'iniciar la producció definitiva de qualsevol element, es considera imprescindible la producció i validació d'un prototip previ. Aquesta mesura de control de qualitat assegurarà la correcta aplicació del disseny, la qualitat dels materials i la seva integració amb l'entorn arquitectònic.

2. Senyalització exterior

2.1 Identificació biblioteca

2.1.1 Rètol identificatiu, horari i usos de l'espai. Aplicat a façana

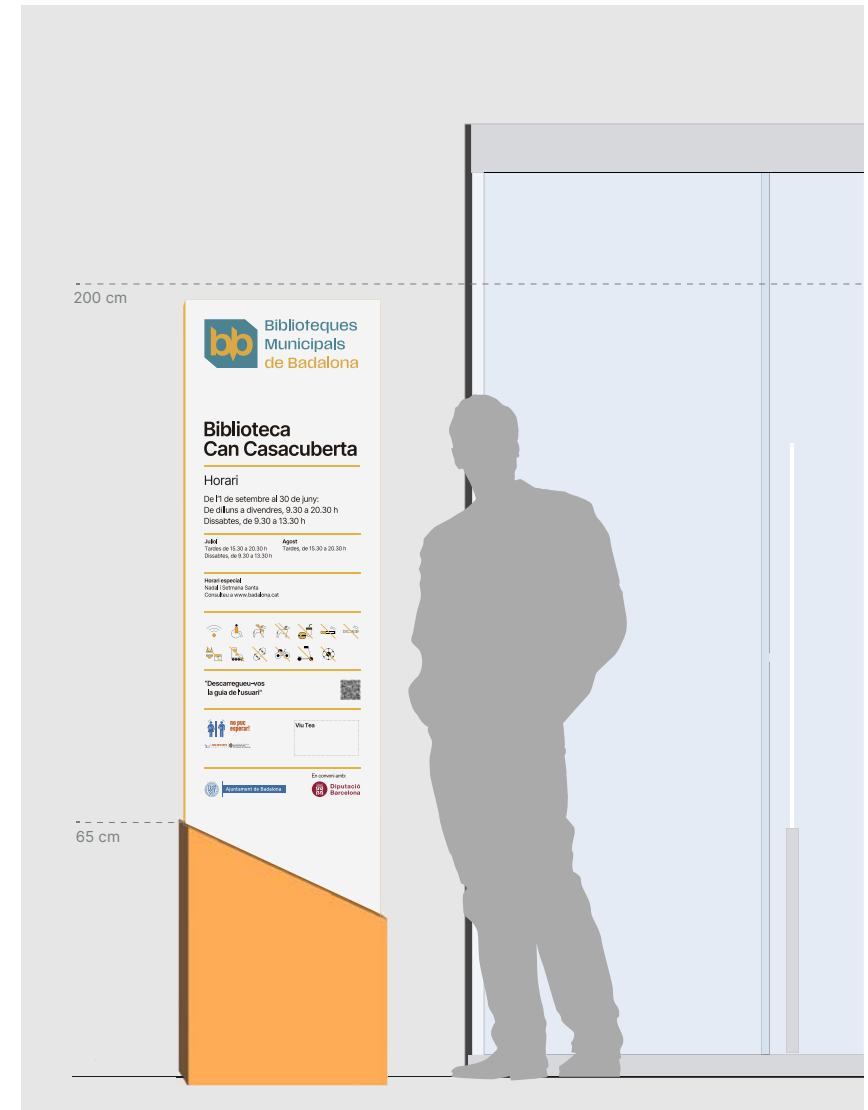
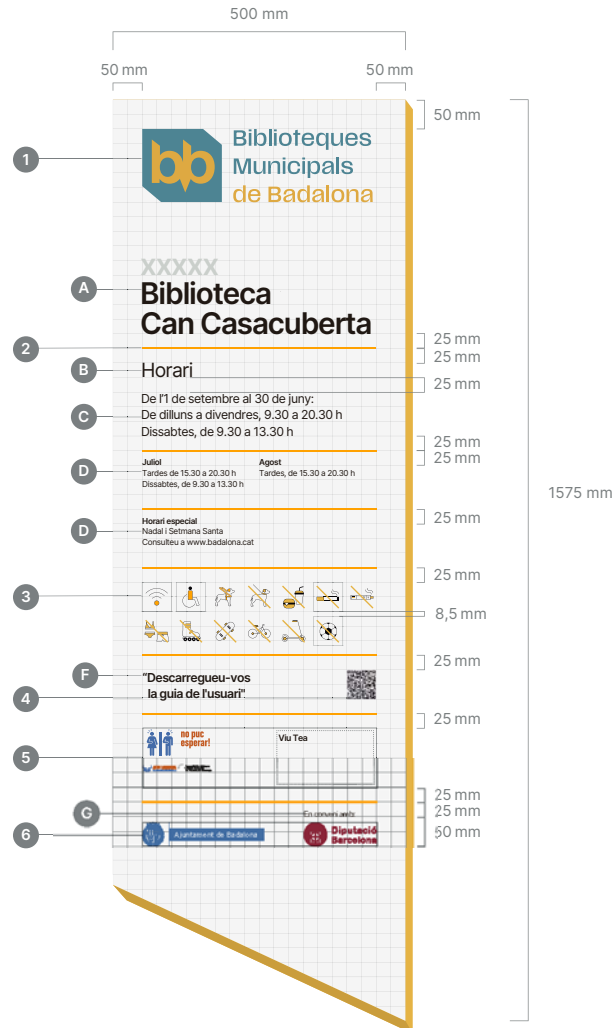
El rètol exterior d'identificació se situarà a l'accés principal mitjançant una placa sostinguda per un peu o suport. Aquesta placa ha de contenir: nom, horaris d'atenció, pictogrames de serveis i restriccions, missatges d'ús i la signatura institucional de l'Ajuntament de Badalona i la Diputació de Barcelona.

Especificacions

Forma: Panell amb un acabat perimetral dels cantells de 10 mm en color taronja.
Gràfica: Impressió digital directa sobre el panell.
Suport: Base de fusta amb el panell encastat.
Acabat: Fusta natural vernissada o lacada en color corporatiu. Tractament antivandàlic transparent.

+ **Plantilla.** S'adjunta plantilla editable

- 1 **Marca Biblioteques Municipals de Badalona**
394 x 125 mm
Colors corporatius
 - 2 **Filets**
400 x 3 mm
Color Pantone 137
 - 3 **Pictogrames**
50 x 50 mm
Colors Pantone 137+ negre
 - 4 **Codi QR**
50 x 50 mm
Color Negre
 - 5 **Àrea reservada a missatges**
400 x 100 mm
 - 6 **Firma institucional**
Marques Ajuntament de Badalona i Diputació de Barcelona aliades horitzontalment pel centre.
Alçada: 50 mm
Colors Corporatius
- A **Nom Biblioteca**
Tipografia Inter Semi Bold
Cos 145 pt
Interlineat 142 pt
Interletrat -40
Text caixa esquerra
Color Negre
Alineat a la caixa de text per la part inferior.
 - B **Horari**
Tipografia Inter Regular
Cos 95 pt
Interlineat 95 pt
Interletrat -40
Text caixa esquerra
Color Negre
 - C **Horari**
Tipografia Inter Regular
Cos 60 pt
Interlineat 80 pt
Interletrat -40
Text caixa esquerra
Color Negre
 - D **Tipografia Inter Semi Bold / Regular**
Cos 40 pt
Interlineat 52 pt
Interletrat -40
Text caixa esquerra
Color Negre
 - F **Tipografia Inter Semi Bold**
Cos 60 pt
Interlineat 80 pt
Interletrat -40
Text caixa esquerra
Color Negre
 - G **Tipografia Inter Regular**
Cos 40 pt
Interlineat 52 pt
Interletrat -40
Text caixa esquerra
Color Negre



2. Senyalització exterior

2.1 Identificació biblioteca

2.1.2 Rètol identificatiu, horari i usos de l'espai. Aplicat a vidre o paret

Les Biblioteques s'identifiquen mitjançant una placa fixada a la paret o un vinil aplicat a la porta, segons l'espai disponible a la façana. El rètol ha de contenir: nom, horaris d'atenció, pictogrames de serveis i restriccions, missatges d'ús i la signatura institucional de l'Ajuntament de Badalona i la Diputació de Barcelona.

Especificacions Placa:

Forma: Panell amb un acabat perimetral dels cantells de 10 mm en color taronja.
Gràfica: Impressió digital directa sobre el panell.
Acabat: Tractament antivandàlic transparent.

Especificacions Vinil: Vinil glaçat imprès aplicat per la part interior del vidre.

+ **Plantilla.** S'adjunta plantilla editable

1 **Marca Biblioteques Municipals de Badalona**
314 x 100 mm
Colors corporatius

2 **Filets**
320 x 3 mm
Color Pantone 137

3 **Pictogrames**
55 x 55 mm
Colors Pantone 137+ negre

4 **Codi QR**
50 x 50 mm
Color Negre

5 **Àrea reservada a missatges**
320 x 100 mm

6 **Firma**
Marques Ajuntament de Badalona i Diputació de Barcelona alineades horitzontalment pel centre. Alçada: 34 mm
Colors Corporatius

A **Nom Biblioteca**
Tipografia Inter Semi Bold
Cos 116 pt
Interlineat 114 pt
Interletrat -40
Text caixa esquerra
Color Negre
Alineat a la caixa de text per la part inferior.


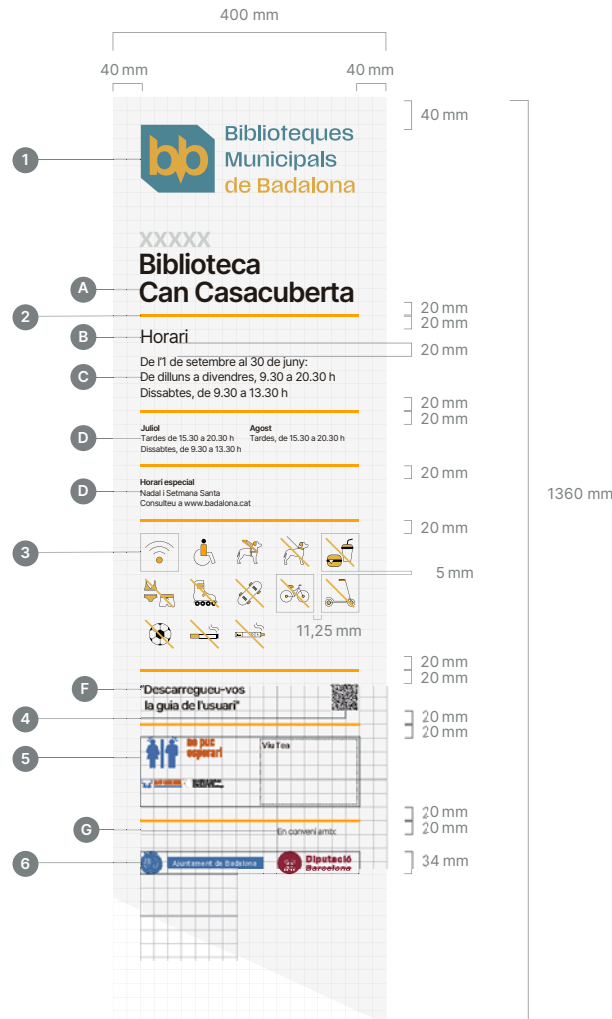
B **Horari**
Tipografia Inter Regular
Cos 76 pt
Interlineat 76 pt
Interletrat -40
Text caixa esquerra
Color Negre

C **Horari**
Tipografia Inter Regular
Cos 50 pt
Interlineat 66 pt
Interletrat -40
Text caixa esquerra
Color Negre

D **Tipografia Inter Semi Bold / Regular**
Cos 34 pt
Interlineat 44 pt
Interletrat -40
Text caixa esquerra
Color Negre

F **Tipografia Inter Semi Bold**
Cos 50 pt
Interlineat 66 pt
Interletrat -40
Text caixa esquerra
Color Negre

G **Tipografia Inter Regular**
Cos 34 pt
Interlineat 44 pt
Interletrat -40
Text caixa esquerra
Color Negre



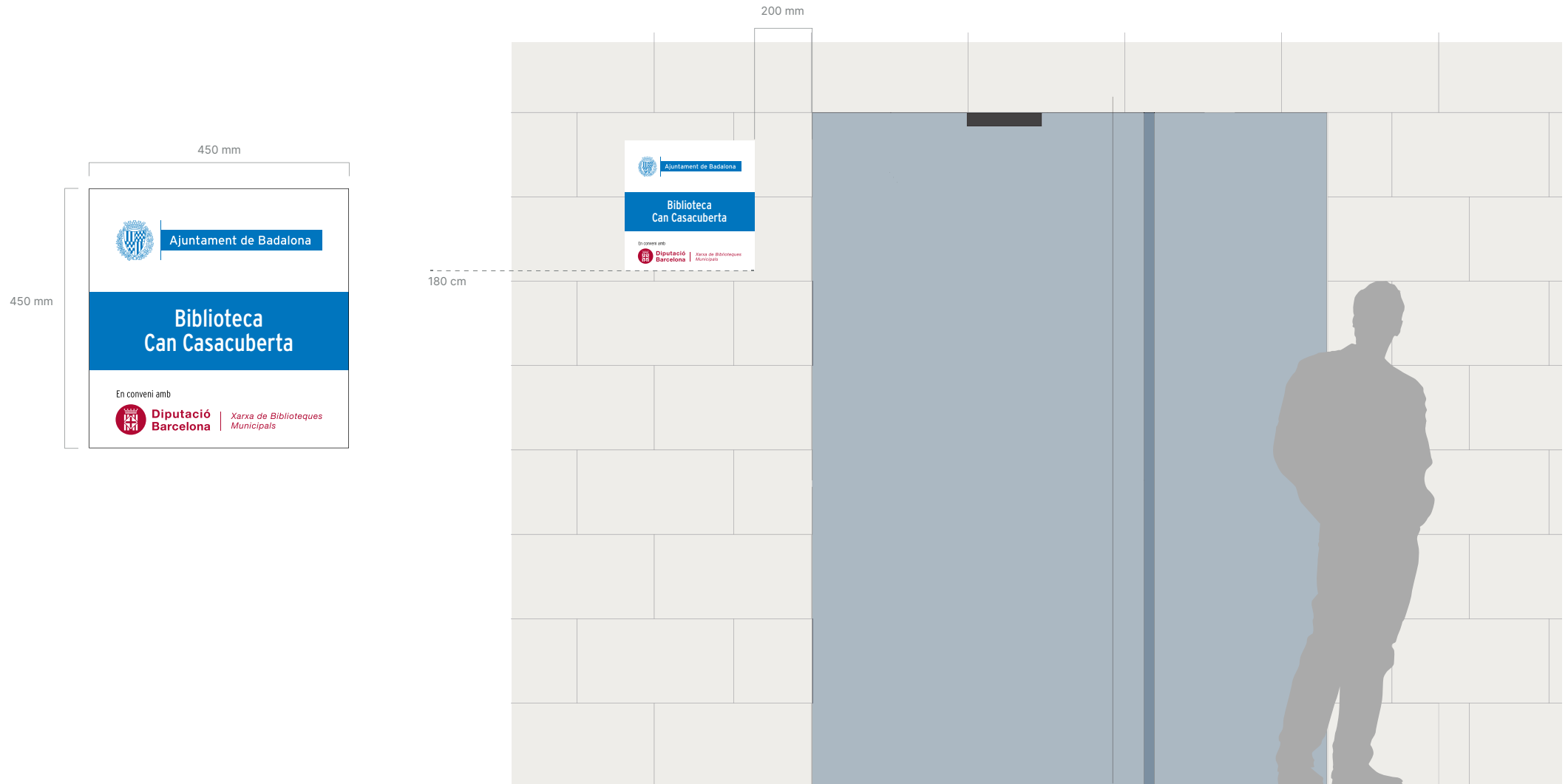
2. Senyalització exterior

2.1 Identificació biblioteca

2.1.3 Placa institucional.
Aplicat a façana

Les biblioteques formen part de la Xarxa d'equipaments de l'Ajuntament de Badalona i de la Diputació de Barcelona. La seva identificació es farà amb la placa corresponent, el disseny de la qual està establert pel Servei de Comunicació i Imatge de l'Ajuntament de Badalona.

Especificacions
Seguir les indicacions proporcionades pel Servei de Comunicació i Imatge de l'Ajuntament de Badalona.



2. Senyalització exterior

2.2 Bústies de retorn

2.2.1 Bústia aplicada a paret

El disseny de la senyalització per a les bústies de retorn s'adaptarà a la tipologia de bústia instal·lada. Aquesta identificació es farà, o bé emmarcant la bústia amb la forma identificativa pròpia del sistema de senyalització per destacar-la visualment i facilitar-ne la identificació, o bé amb el text a la part superior, amb el marcador contenint '24h' si el servei ho permet. Els textos admesos són: "Bústia de retorn" o "Bústia de retorn 24 h".

Especificacions Forma:

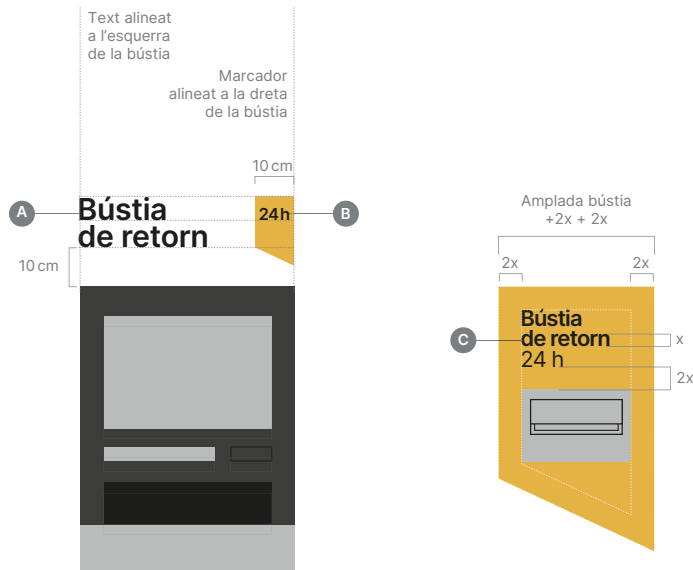
Forma: Panell o vinil aplicat a paret.

Gràfica: Impressió digital directa.

Acabat: Tractament antivandàlic transparent.

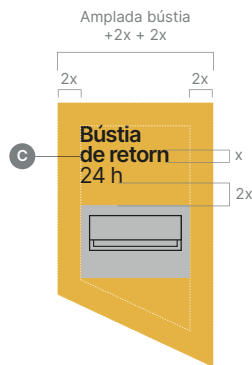
Especificacions Text: Vinil de tall aplicat a paret.

+ **Plantilla.** S'adjunta plantilla editable





A Tipografia Inter Semi Bold
Cos 220 pt
Interlineat 200 pt
Interlletrat -40
Text caixa esquerra
Color Negre

B Tipografia Inter Semi Bold
Cos 120 pt
Interlineat 120 pt
Interlletrat -40
Text centrat a marcador
Color Negre



C Tipografia Inter Semi Bold
Cos 160 pt
Interlineat 150 pt
Interlletrat -40
Text caixa esquerra
Color Negre

"24 h"
Tipografia Inter Regular
Cos 160 pt
Interlineat 150 pt
Interlletrat -40
Text caixa esquerra
Color Negre



2. Senyalització exterior

2.2 Bústies de retorn

2.2.2 Bústia a terra

Donada l'àmplia varietat de models de bústies de retorn existents, per garantir una identificació visual uniforme, s'aplicarà el marcador propi del sistema de senyalització a dues de les seves cares visibles (laterals o frontal i part posterior). Aquest marcador serà sempre de color taronja corporatiu. Els textos a utilitzar seran: "Bústia de retorn 24 h".

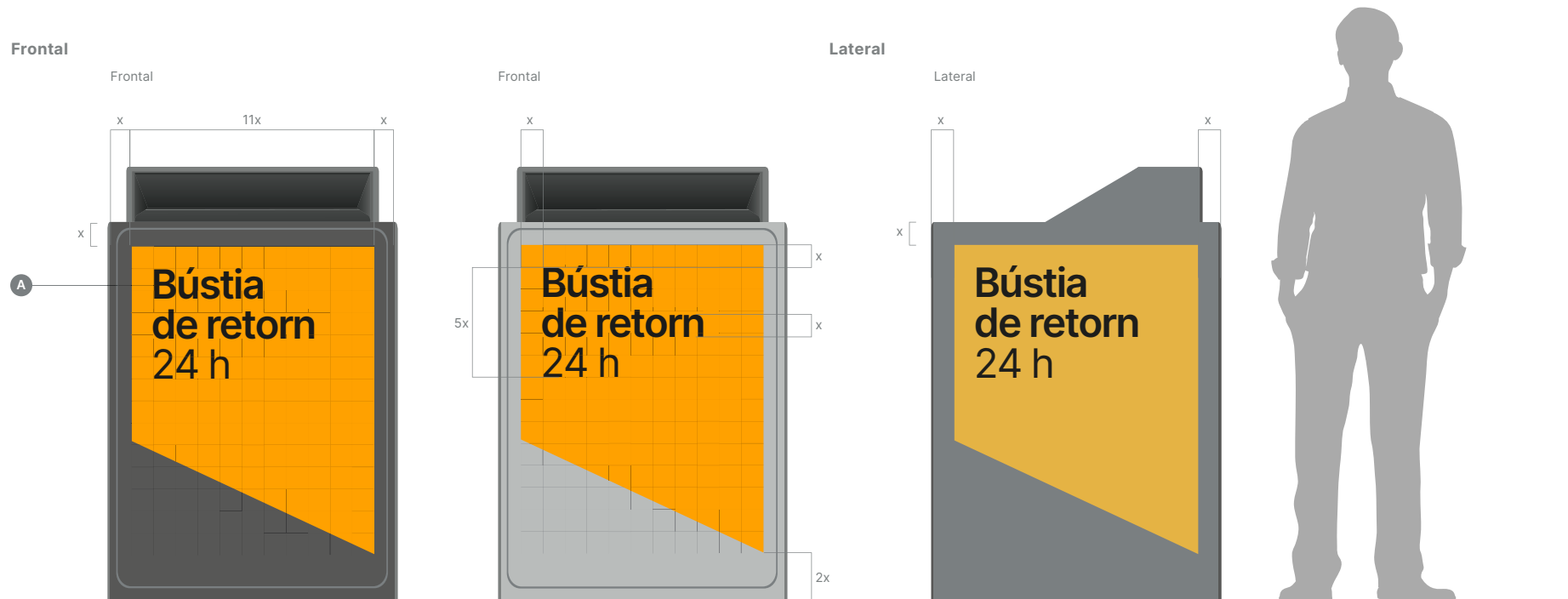
Especificacions
Forma: Vinil adhesiu imprès o pintada.
Gràfica: Aplicada en vinil de tall mat.
Acabat: Tractament antivandàlic transparent.

+ **Plantilla.** S'adjunta plantilla editable

A Tipografia Inter Semi Bold
Cos 346 pt
Interlineat 345 pt
Interletrat -40
Text caixa esquerra
Color Negre

"24 h"
Tipografia Inter Regular
Color Negre

La mida del text s'adaptarà a l'espai disponible, seguint les proporcions de cos de lletra i interlineat que es mostren en aquesta pàgina.



3 Senyalització interior

Abans d'iniciar el projecte d'implementació del sistema de senyalització interior, l'equip o persona responsable ha de realitzar un reconeixement exhaustiu de l'espai, posant especial èmfasi en la circulació prevista dels usuaris. És imprescindible que el sistema de senyalització resultant s'adeqüi tant a l'estructura física de l'equipament com als usos i funcions establertes per a cada àrea.

La selecció dels materials i els acabats dels senyals interiors ha de respondre a criteris d'adaptació a l'arquitectura i al mobiliari existent de cada biblioteca. Aquesta elecció també ha de considerar el caràcter que es vulgui transmetre i ajustar-se al pressupost disponible. Les referències dels materials i acabats recomanats es poden consultar a l'*apartat 4* d'aquest document.

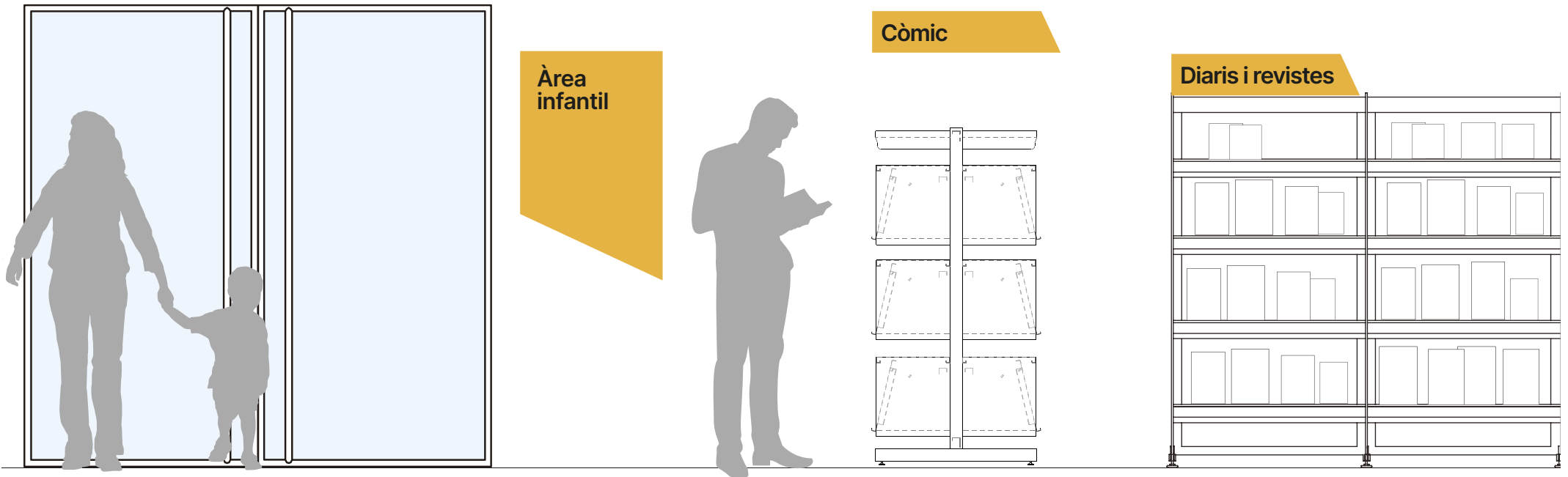
Abans d'iniciar la producció definitiva de qualsevol element (rètol, placa, banderola o senyal), es considera imprescindible la producció i validació d'un prototip previ. Aquesta mesura de control de qualitat assegurarà la correcta aplicació del disseny, la qualitat dels materials i la seva integració amb l'entorn arquitectònic o el mobiliari.

Els rètols temàtics d'àrea són elements clau que s'han de vincular tant a la funcionalitat de l'espai com al disseny arquitectònic de l'edifici. El sistema de senyalització ofereix diverses tipologies de rètols per adaptar-se a la ubicació i naturalesa de cada àrea, que inclouen: banderoles, plaques o vinils a paret o vidre, plaques de segon nivell a paret i rètols vinculats a mobiliari i prestatgeria. En aquells

casos on l'àrea ja estigui identificada mitjançant senyalització superior, caldrà una identificació addicional al costat de la porta, a l'altura de la línia de visió, per tal de garantir-ne la localització immediata.

Àrees: Diaris i revistes, Cinema i música, Àrea infantil, Espai jove.

Àrea infantil



3. Senyalització interior

3.1 Espais

3.1.1 Temàtics

3.1.1.1A D'àrea vertical. Paret / Vidre

Els rètols temàtics d'àrea s'aplicaran directament a la paret (en format de placa o vinil) o al vidre (en format de vinil), segons ho permetin l'espai i les particularitats arquitectòniques de l'edifici. Pel que fa a les dimensions, la mida del rètol s'adaptarà a l'espai disponible, establint un límit màxim de 60 cm d'amplada. El color del rètol també s'adaptarà a les particularitats de l'espai.

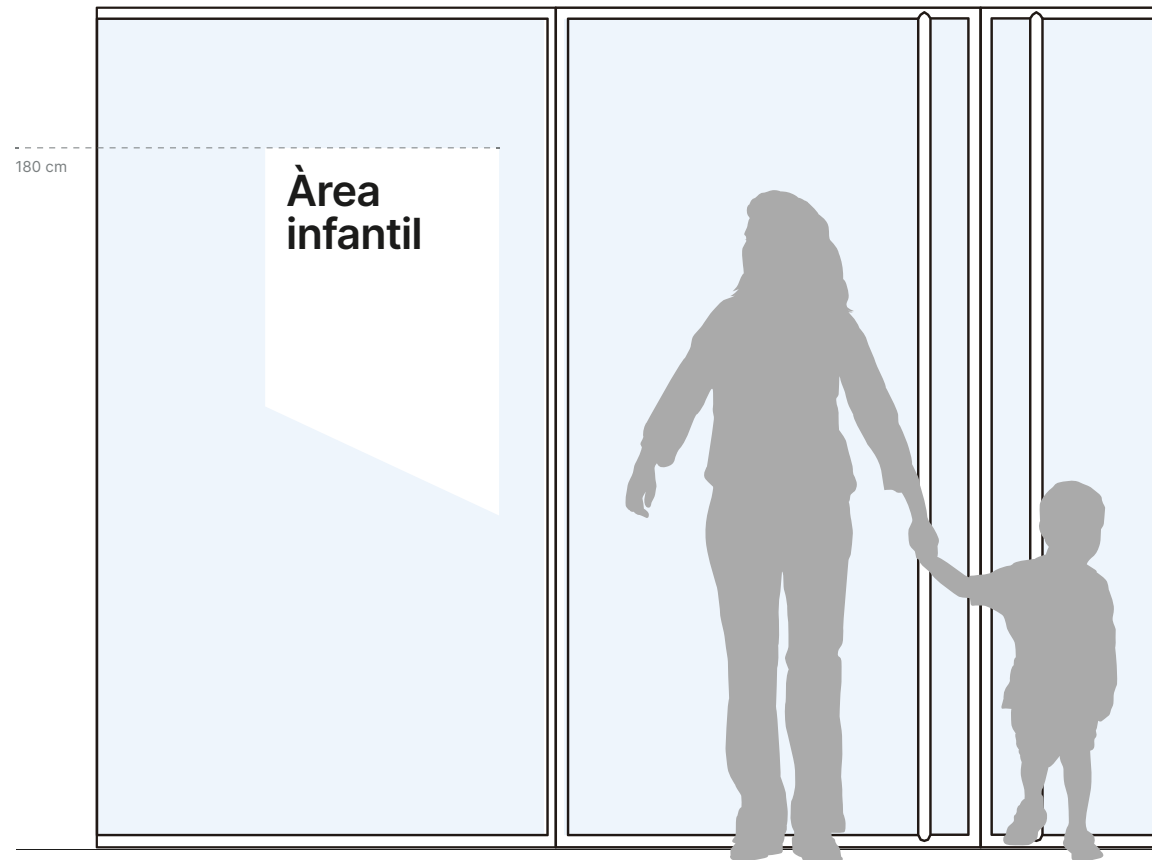
Especificacions Panell:

Forma: Panell blanc, gris o taronja amb un acabat perimetral dels cantells de 10 mm en color taronja.
Gràfica: Impressió digital directa sobre el panell.

Especificacions Vinil:

Vinil adhesiu imprès aplicat per la part interior del vidre.

+ **Plantilla.** S'adjunta plantilla editable



Especificacions

Forma: Panell blanc, gris o taronja amb un acabat perimetral dels cantells de 10 mm en color taronja.
Gràfica: Impressió digital directa sobre el panell.

Com a alternativa, es pot aplicar vinil adhesiu imprès directament sobre la paret.

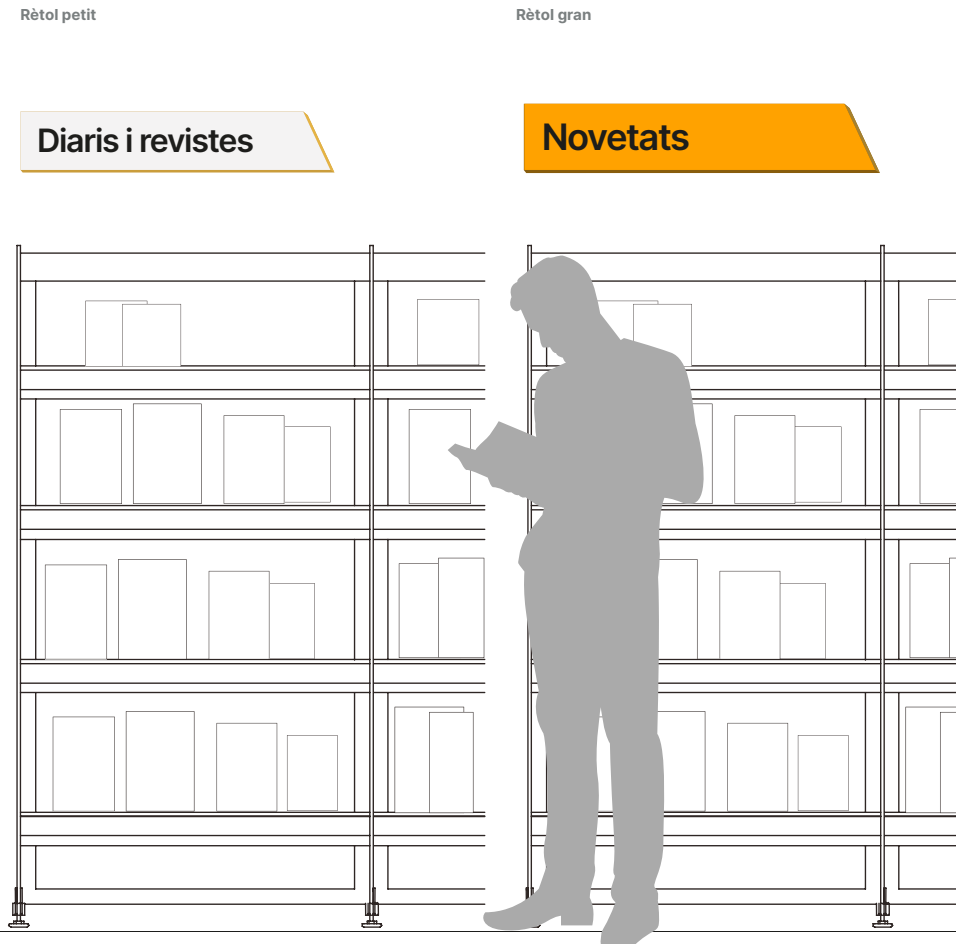
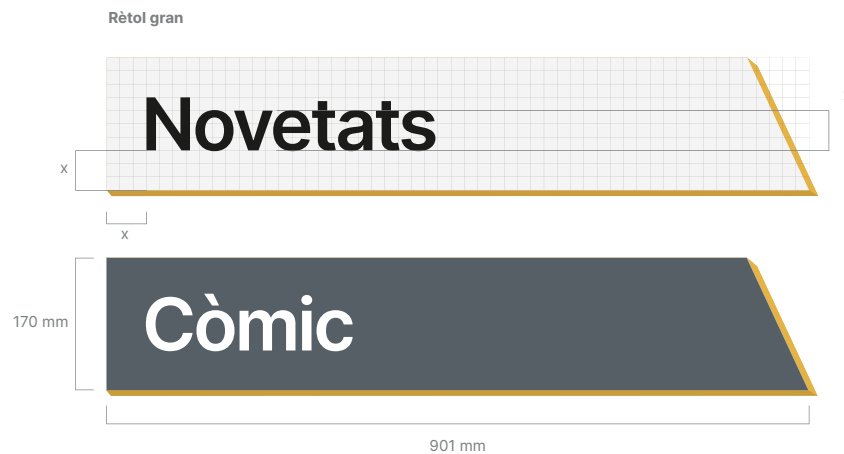
+ **Plantilla.** S'adjunta plantilla editable

En aquells espais arquitectònics que limitin la instal·lació de rètols amb dimensions verticals (vegeu el model 3.1.1.1A), s'aplicarà la versió horitzontal del rètol, les especificacions de la qual es descriuen en aquesta mateixa pàgina.

A Text àrea
Tipografia Inter Semi Bold
Cos 234 pt
Interlineat 234 pt
Interletrat -20
Color Negre o Blanc en funció del fons



B Text àrea
Tipografia Inter Semi Bold
Cos 265 pt
Interlineat 265 pt
Interletrat -20
Color Negre o Blanc en funció del fons



3. Senyalització interior

3.1 Espais

3.1.1 Temàtics

3.1.1.1C D'àrea. Prestatgeria

En els casos en què l'estructura arquitectònica de l'espai no permeti la instal·lació dels rètols temàtics a les parets, aquests s'ubicaran alternativament a la part superior de la prestatgeria existent, garantint sempre la seva visibilitat òptima.

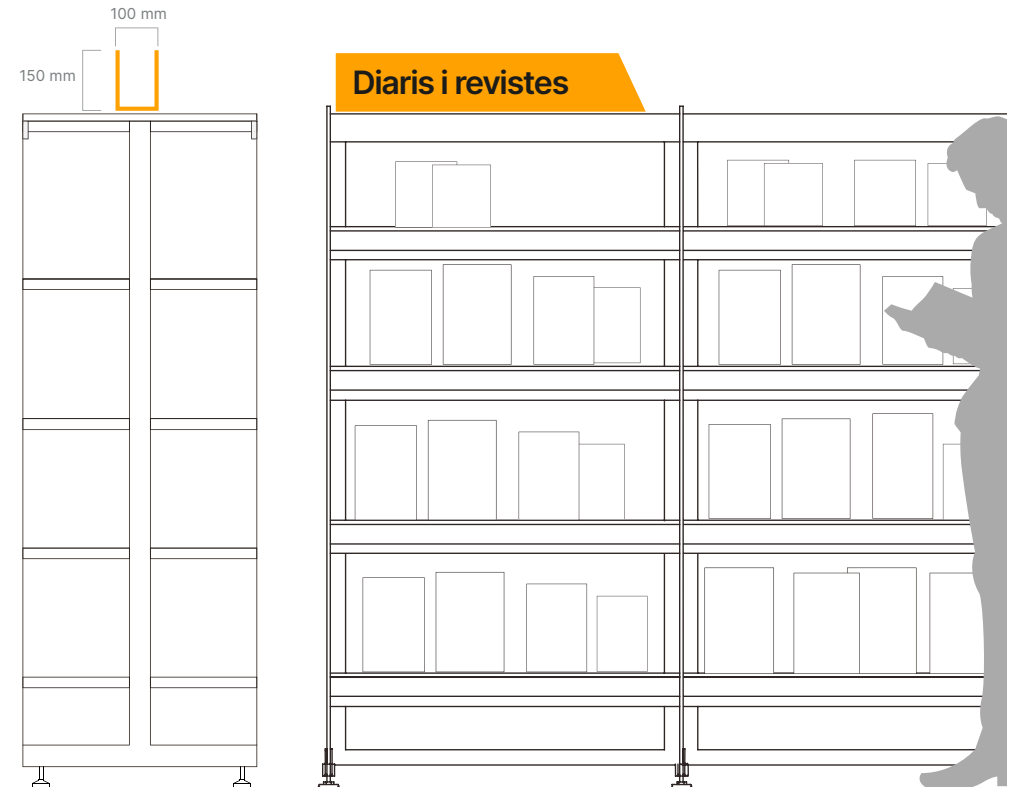

Especificacions

Forma: Rètol volumètric construït en alumini de 3 mm lacat de color corporatiu. Presentarà una secció en forma de 'L' per a una cara de visualització o una secció en forma de 'U' per a dues cares.

Acabat i color: L'exterior serà lacat de color corporatiu (blanc, gris o taronja), mentre que l'interior de la secció serà de color taronja corporatiu.

Gràfica: Vinil de tall.

+ **Plantilla.** S'adjunta plantilla editable



3. Senyalització interior

3.1 Espais

3.1.1 Temàtics

3.1.1.1D D'àrea. Sostre

En els casos en què l'arquitectura no permeti la instal·lació de rètols a les parets, aquests seran substituïts per banderoles fixades al sostre, a una altura mínima de 220 cm sobre el terra. Les banderoles també es podran instal·lar en espais diàfans per reforçar la senyalització de curta distància i millorar l'orientació general.

Especificacions

Material: Lona de PVC de 400 gr/m² de gruix.
Confecció: Lona amb beina (vora o costura) a les parts superior i inferior, per permetre la tensió.
Estructura de Fixació: Instal·lació a sostre mitjançant estructura tubular.
Gràfica: Impressió digital directa sobre lona.

+ **Plantilla.** S'adjunta plantilla editable

A Text àrea
Tipografia Inter Semi Bold
Cos 400 pt
Interletrat -40
Color Negre o Blanc
en funció del fons



3. Senyalització interior

3.1 Espais

3.1.1 Temàtics

3.1.1.2.1A Lateral prestatgeria

Els rètols laterals de prestatgeria identifiquen el contingut temàtic de les col·leccions i han de ser adaptables a diversos models. El rètol és modular i consta de dues peces per a la fàcil actualització: un Contenedor (butxaca fixa al lateral) i un Panell de matèria que s'hi insereix. Aquest sistema permet l'intercanvi ràpid de continguts.


Especificacions Contenedor:

Material: Xapa d'alumini de 2 mm plegada en forma de butxaca (obert per la part superior i lateral dret).
Acabat: Lacat de color taronja corporatiu.

Especificacions Panell:

Panell de 4/6 mm de gruix
Acabat: Lacat de color corporatiu.
Gràfica: Impressió digital directa sobre panell.

+ **Plantilla.** S'adjunta plantilla editable



3. Senyalització interior

3.1 Espais

3.1.1 Temàtics

3.1.1.2.1B Lateral prestatgeria

Especificacions

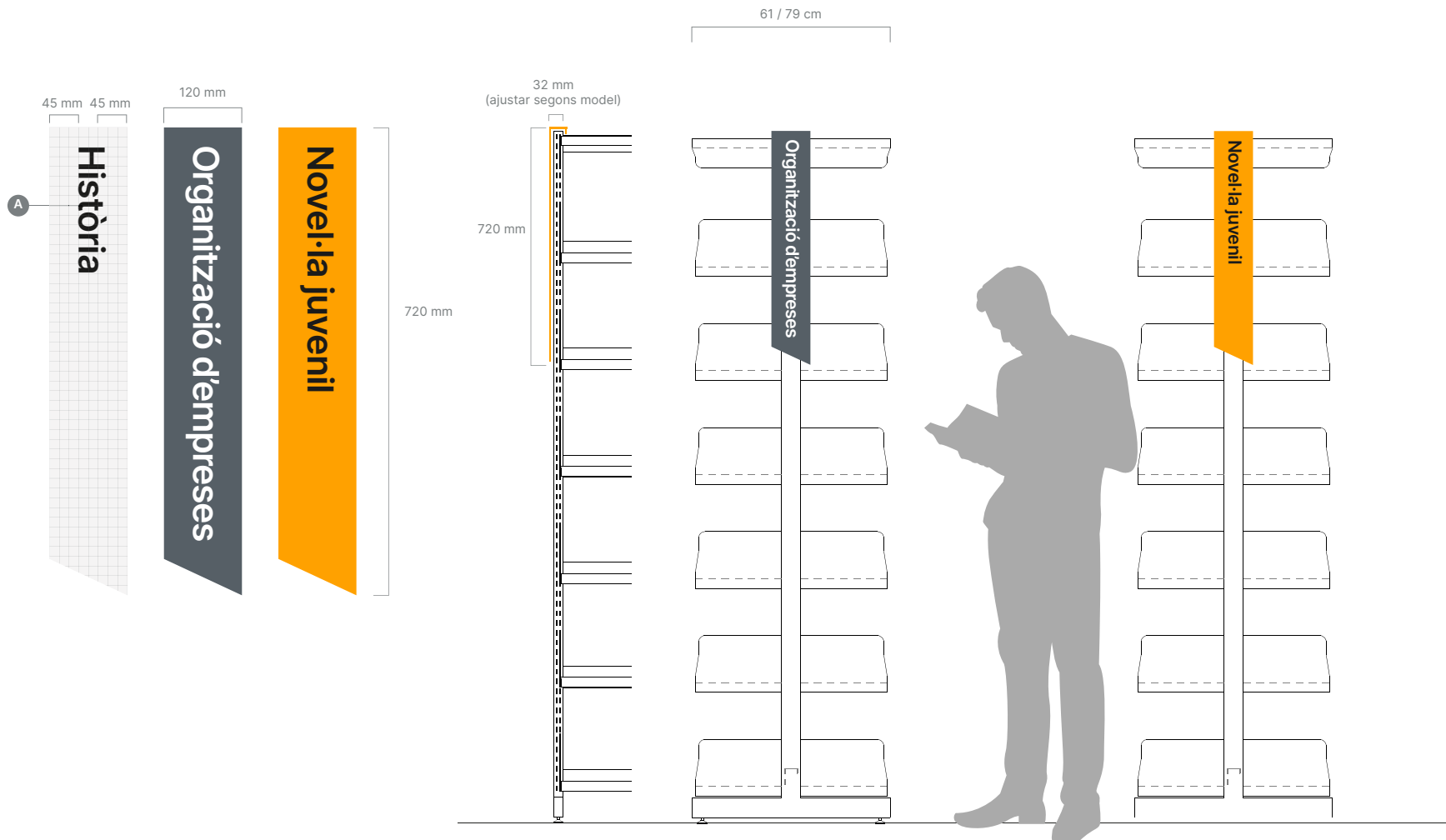
Material: Alumini de 3 mm
Acabat: Lacat de color corporatiu (blanc, gris o taronja).
Gràfica: Vinil de tall.

En el cas de les prestatgeries metàl·liques amb lateral obert (sense panell als extrems), s'aplicarà una versió de rètol intercanviable amb un mecanisme de funcionament diferent. El rètol identificatiu de la matèria consistirà en una xapa d'acer en forma de 'J' inversa que anirà penjada de la part superior de la prestatgeria.

+ **Plantilla.** S'adjunta plantilla editable

A

Text matèries
Tipografia Inter Semi Bold
Cos 156 pt
Interletrat -20
Color Negre o Blanc
en funció del fons



3. Senyalització interior

3.1 Espais

3.1.1 Temàtics

3.1.1.2.1C Lateral prestatgeria Fons vinculat a temàtiques

Els rètols laterals temàtics es diferencien dels de matèria per la seva amplada, ja que el marcador ocupa gairebé tota la prestatgeria. Aquests elements, intercanviables i adaptables, tenen forma de 'L' i es fixen superiorment mitjançant sistema imantat.

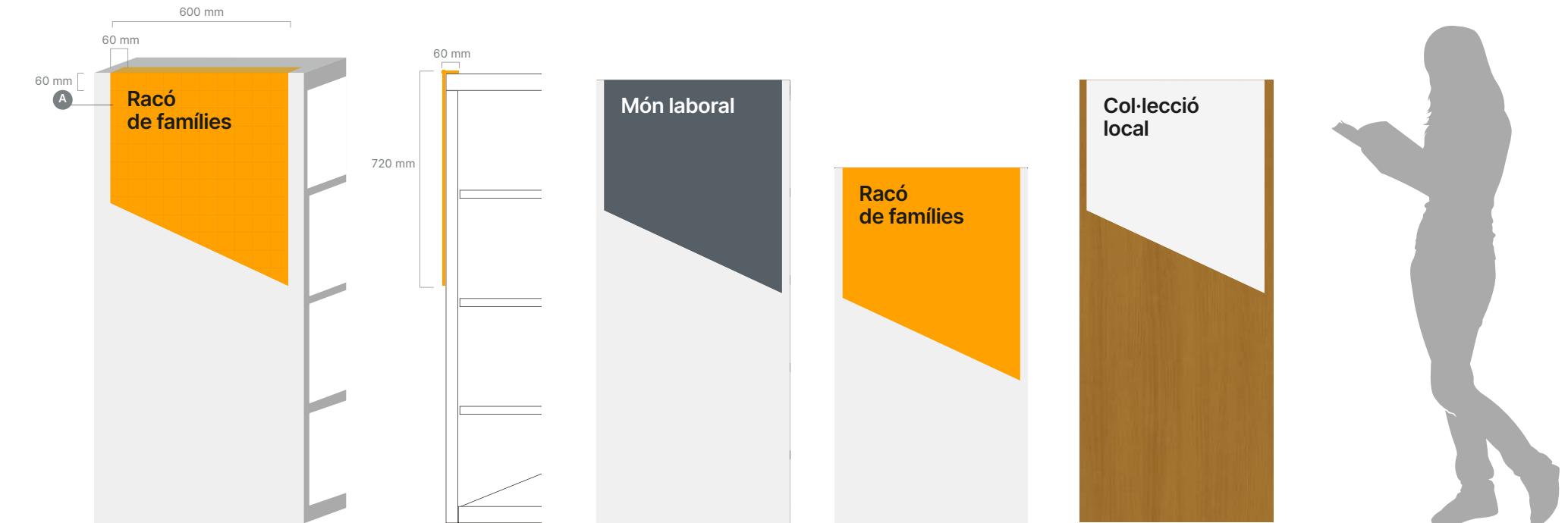
Especificacions

Forma i material: Marcador de xapa d'alumini de 2 mm de gruix, plegat a la part superior en forma de 'L'.
Fixació: Sistema imantat a la part superior de la prestatgeria.

Acabat: Lacat de color corporatiu.
Gràfica: Aplicació mitjançant vinil de tall o impressió digital directa sobre el panell.

+ **Plantilla.** S'adjunta plantilla editable

A Text rètols temàtics
Tipografia Inter Semi Bold
Cos 200 pt
Interlineat 220 pt
Interletrat -20
Color Negre o Blanc
en funció del fons



3. Senyalització interior

3.1 Espais

3.1.1 Temàtics


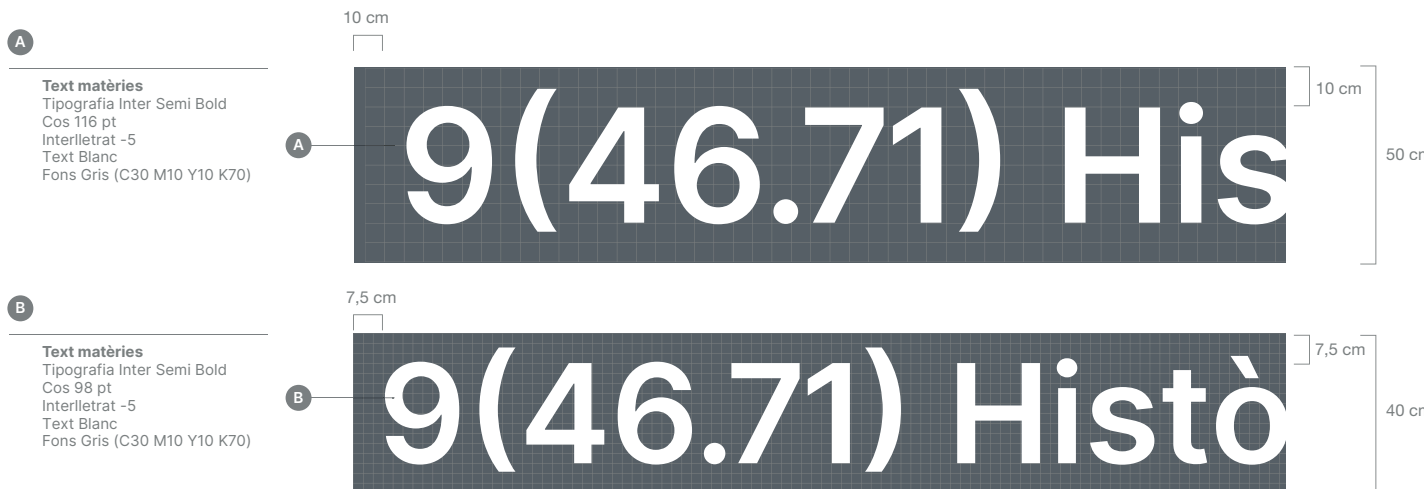
3.1.1.2 Rètol superior prestatgeria

Especificacions

Suport: tires de paper o imantades.
Gràfica: Impresa directament sobre el suport.

Els continguts temàtics es retolaran amb un sistema intercanviable adaptable al model d'estanteria de cada biblioteca, tant en mida com en materials. Aquest sistema pot incloure opcions com tires magnètiques impreses o suports de paper.

+ Plantilla. S'adjunta plantilla editable



3. Senyalització interior

3.1 Espais

3.1.1 Temàtics

3.1.1.2.3 Prestatge

Especificacions

Suport: paper

Gràfica: Impresa directament sobre el suport.

La retolació temàtica específica ha de ser intercanviable i adaptable a cada model d'estanteria. Donada l'alta freqüència d'actualització, es recomana utilitzar paper inserit dins de porta-rètols de metacrilat. El disseny gràfic s'ha d'adaptar proporcionalment a les dimensions del porta-rètols escollit, garantint la màxima llegibilitat.

+ **Plantilla.** S'adjunta plantilla editable


A

Text matèries
Tipografia Inter Semi Bold
Cos 116 pt
Interletrat -5
Text Blanc
Fons Gris (C30 M10 Y10 K70)

B

Text matèries
Tipografia Inter Semi Bold
Cos 98 pt
Interletrat -5
Text Blanc
Fons Gris (C30 M10 Y10 K70)

L'amplada s'adapta al porta-rètols




A

JN Novel·la juvenil

91(5/9) Geografia d'altres països

B

19 Història



3. Senyalització interior

3.1 Espais

3.1.1 Temàtics

3.1.1.2.4 Bucs

Especificacions rètol:

Gràfica: Vinil de tall.

Especificacions pinces:

Material: Alumini de 2/3 mm

Acabat: Lacat de color corporatiu (blanc, gris o taronja).

Gràfica: Imprès o vinil de tall.

La retolació temàtica dels bucs (frontal i lateral) s'aplicarà directament amb vinils sobre el moble, si és possible. Als bucs infantils, per fer-ho més intuïtiu, la retolació escrita es complementarà amb pinces intercanviables en forma de marcador que inclouen els pictogrames de les temàtiques.

+ **Plantilla.** S'adjunta plantilla editable

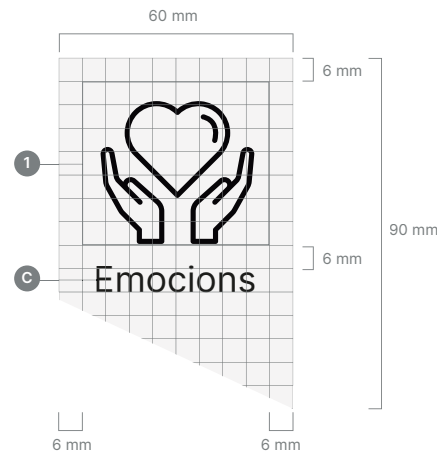
A Text Matèries
Inter SemiBold
Cos 130 pt
Interlineat 140 pt
Interletratge -40
Negre

B Text Matèries
Inter SemiBold / Regular
Cos 130 pt
Interlineat 140 pt
Interletratge -40
Negre

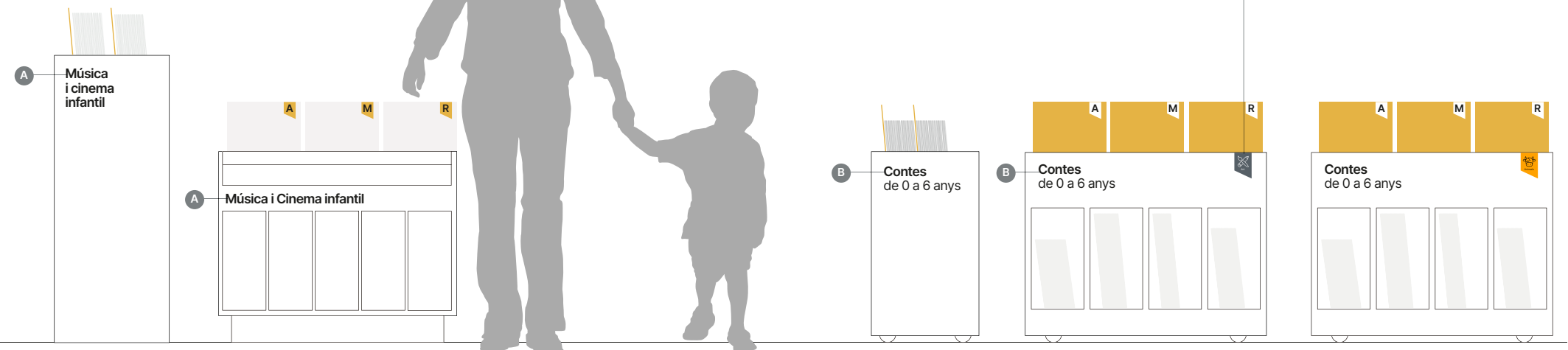
Pinça

1 Pictograma
Àrea 48 x 42 mm
Color Negre o Blanc
en funció del fons

C Text
Tipografia Inter Regular
Cos 26 pt
Interletrat 0
Alineació centrada
Color Negre o Blanc
en funció del fons



El gruix de la pinça s'adapta al disseny de moble



3. Senyalització interior

3.1 Espais

3.1.1 Temàtics

3.1.1.2.5 Banderoles

Els separadors temàtics de llibres i les banderoles s'han d'adaptar al mobiliari i serveixen per dividir les col·leccions per gèneres o autors, sobretot de les prestatgeries. El disseny pot ser rectangular (amb el marcador imprès) o amb una forma integrada que només faci visible el marcador amb el text un cop col·locat.

Especificacions

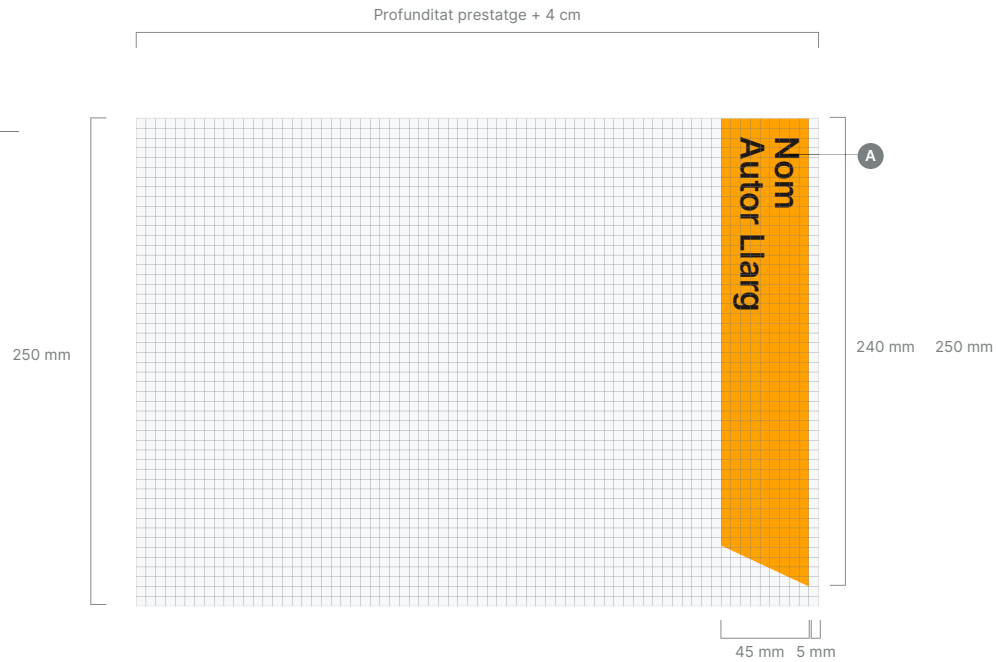
Suport: Metacrilat de 3 mm

Gràfica: Impresa directament sobre el suport.

Acabat: Cantells polits

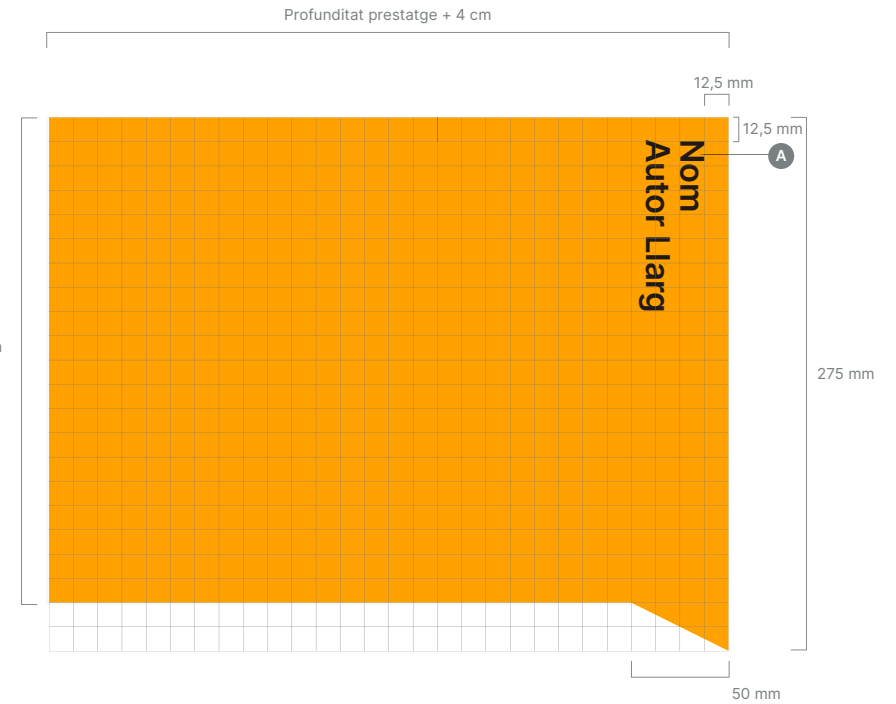
+ **Plantilla.** S'adjunta plantilla editable

Opció 1



A **Nom autor**
Inter SemiBold
Cos 48 pt
Interlineat 50 pt
Interletratge -5
Text Negre

Opció 2



3. Senyalització interior

3.1 Espais

3.1.1 Temàtics

3.1.1.2.6 Separadors de contes

Especificacions

Suport: Metacrilat de 3 mm

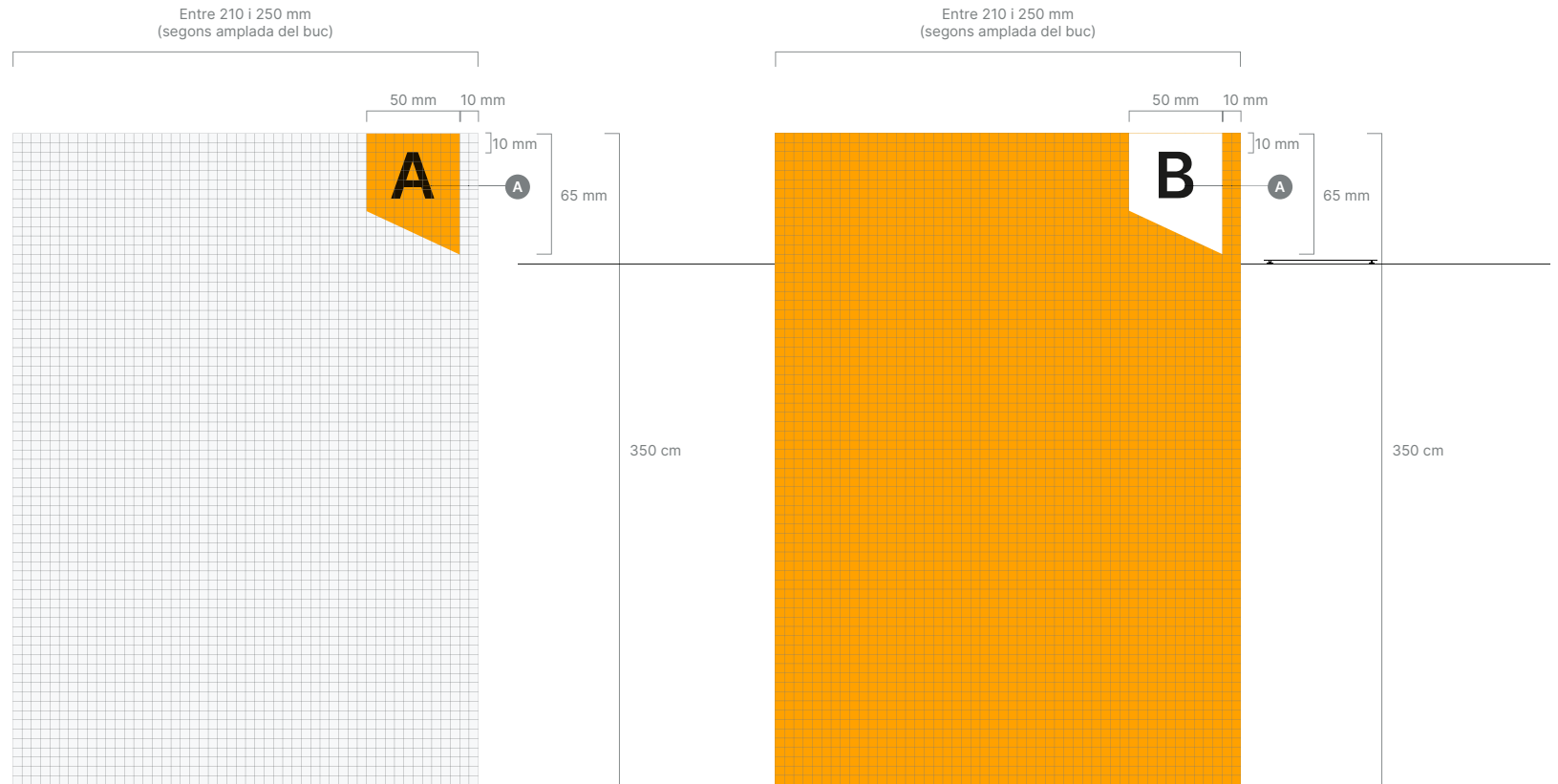
Gràfica: Impresa directament sobre el suport.

Acabat: Cantells polits

Els separadors de contes s'han d'adaptar al mobiliari i tenen la funció de dividir les temàtiques de la col·lecció infantil. El seu disseny és rectangular i incorpora la forma del marcador amb les inicials, el qual sobresurt clarament per sobre dels llibres per facilitar-ne la identificació visual als infants.

+ **Plantilla.** S'adjunta plantilla editable

- A** **Lletra**
Inter SemiBold
Cos 98 pt
Alineació centrada
Text Negre
Marcador Blanc o Pantone 137
Fons Pantone 137 o Blanc



3. Senyalització interior

3.1 Espais

3.1.1 Temàtics

3.1.1.2.7 Separadors Cds i Dvds

Els separadors de CD i DVD s'han d'adaptar al mobiliari i serveixen per dividir les col·leccions. El disseny és rectangular i sobresurt verticalment per sobre de les caixes per garantir la identificació. La gràfica aplicada serà el marcador amb la inicial o el text directament sobre el separador


Especificacions

Suport: Metacrilat de 3 mm

Gràfica: Impresa directament sobre el suport.

Acabat: Cantells polits.

+ **Plantilla.** S'adjunta plantilla editable



3. Senyalització interior

3.1 Espais

3.1.2 Logístics

3.1.2.1.1 Espais

Els espais d'ús públic amb nom propi (com la sala d'actes) portaran una senyalització específica que inclourà el nom de l'espai, la capacitat i el pictograma de bucle magnètic. Aquests rètols s'aplicaran directament a paret (placa/vinil) o vidre (vinil), adaptant-ne el color a les particularitats de l'espai i l'arquitectura.

Especificacions Panell:

Forma: Panell blanc, gris o taronja amb un acabat perimetral dels cantells de 10 mm en color taronja.
Gràfica: Impressió digital directa sobre el panell.

Especificacions Vinil: Vinil adhesiu imprès aplicat per la part interior del vidre.

+ **Plantilla.** S'adjunta plantilla editable

A Sala d'actes
Tipografia Inter Semi Bold
Cos 260 pt
Interlineat 260 pt
Interletrat -20
Text caixa esquerra
Color Negre o Blanc
en funció del fons

B Nom sala d'actes
Tipografia Inter Regular
Cos 260 pt
Interlineat 260 pt
Interletrat -20
Text caixa esquerra
Color Negre o Blanc
en funció del fons

C Cabuda
Tipografia Inter Regular
Cos 50 pt
Interlineat 50 pt
Interletrat 0
Text caixa esquerra
Color Negre o Blanc
en funció del fons

1 Pictogrames
75 x 75 mm
Colors Pantone 137+ Negre
o Blanc en funció del fons



3. Senyalització interior

3.1 Espais

3.1.2 Logístics

3.1.2.1.2 Espais

Els espais logístics o de suport, com ara l'Espai Multimèdia o l'Espai de Suport, s'identificaran amb un rètol de menor dimensió ubicat adjacent a l'accés. Aquests rètols s'aplicaran directament a paret (placa/vinil) o vidre (vinil), adaptant-ne el color a les particularitats de l'espai i l'arquitectura.

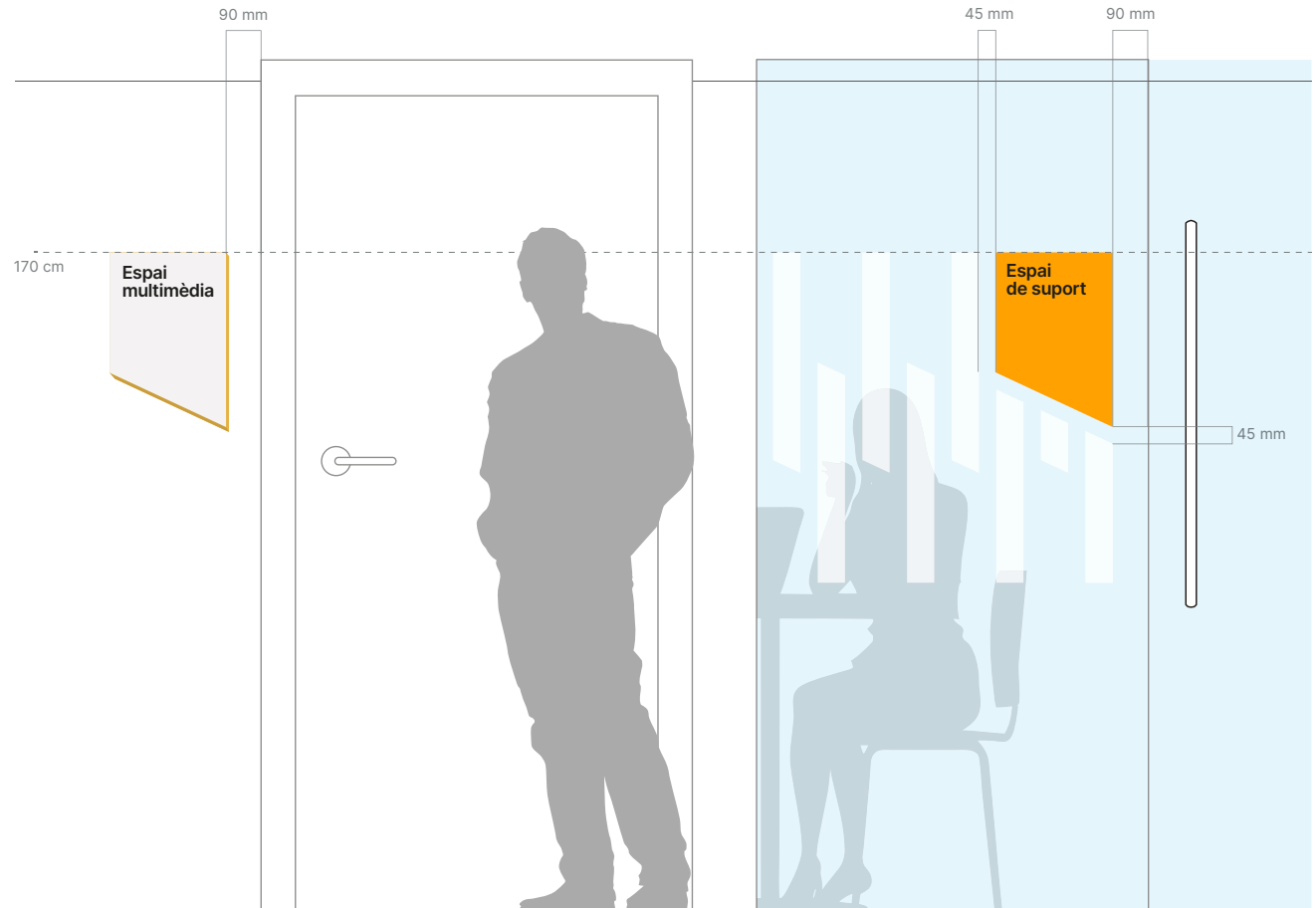

Especificacions Panell:

Forma: Panell blanc, gris o taronja amb un acabat perimetral dels cantells de 6 mm en color taronja.
Gràfica: Impressió digital directa sobre el panell.

Especificacions Vinil: Vinil adhesiu imprès aplicat per la part interior del vidre.

+ **Plantilla.** S'adjunta plantilla editable

A Text àrea
Tipografia Inter Semi Bold
Cos 130 pt
Interlineat 130 pt
Interletrat -20
Color Negre o Blanc
en funció del fons



3. Senyalització interior

3.1 Espais

3.1.2 Logístics

3.1.2.1.3 Espais reservats

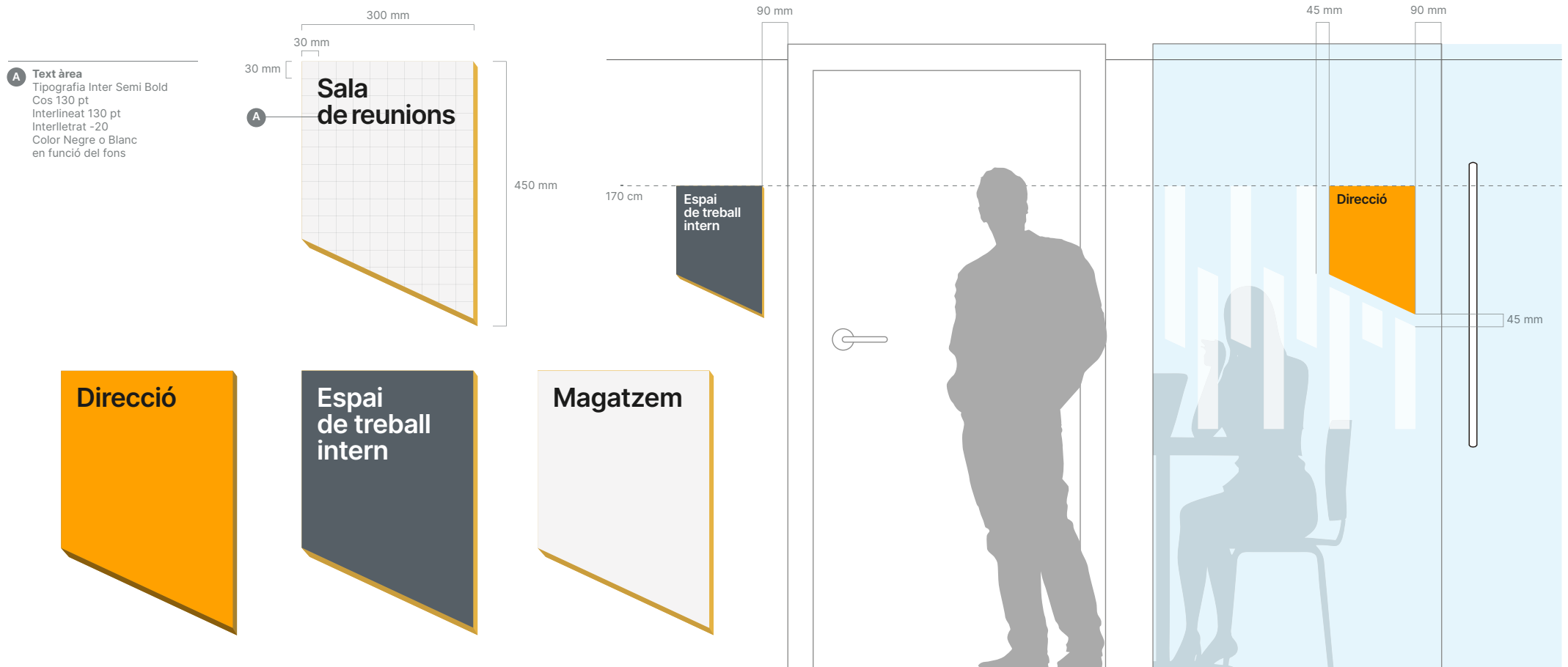
Els espais logístics reservats, com ara l'Espai de treball intern, Direcció, Sales de reunions o Magatzem, s'identificaran amb un rètol de menor dimensió ubicat adjacent a l'accés. Aquests rètols s'aplicaran directament a paret (placa/vinil) o vidre (vinil), adaptant-ne el color a les particularitats de l'espai i l'arquitectura.

Especificacions Panell:

Forma: Panell blanc, gris o taronja amb un acabat perimetral dels cantells de 6 mm en color taronja.
Gràfica: Impressió digital directa sobre el panell.

Especificacions Vinil: Vinil adhesiu imprès aplicat per la part interior del vidre.

+ **Plantilla.** S'adjunta plantilla editable



3. Senyalització interior

3.1 Espais

3.1.2 Logístics

3.1.2.1.4 Pictogrames normatius

Especificacions

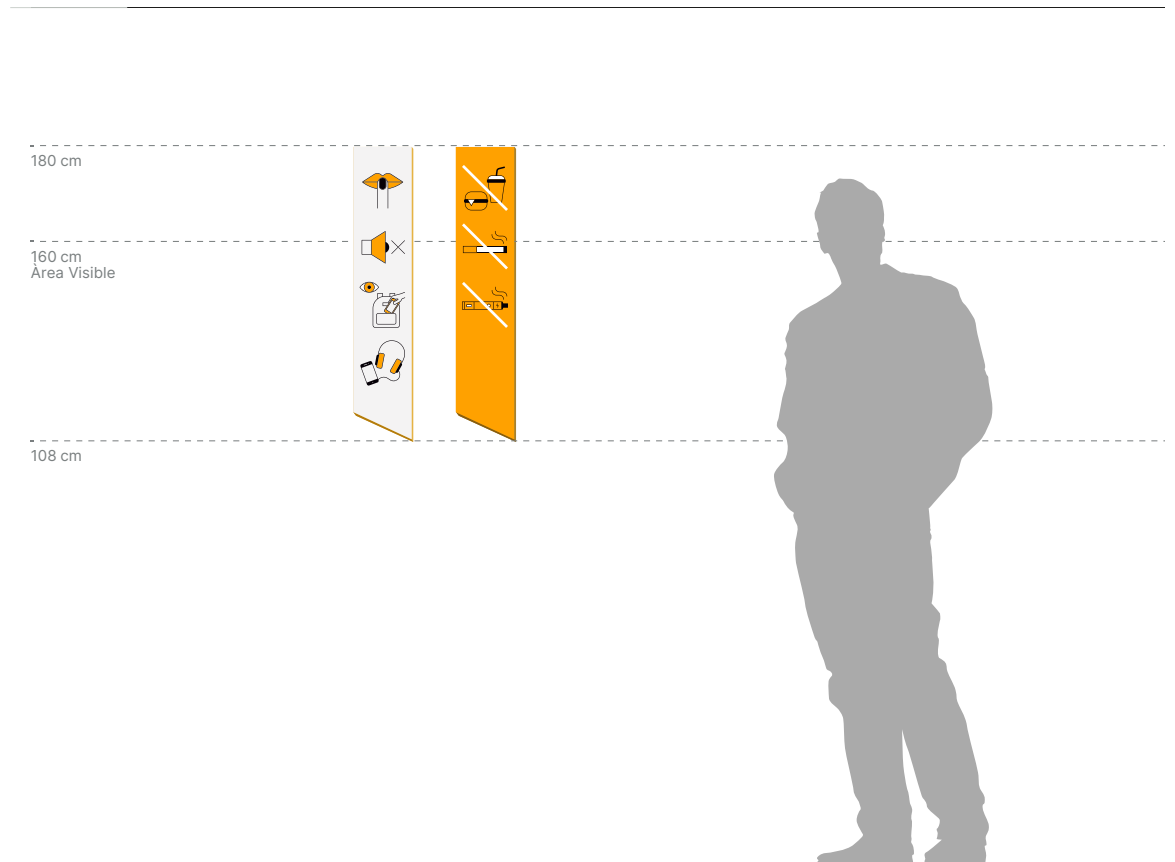
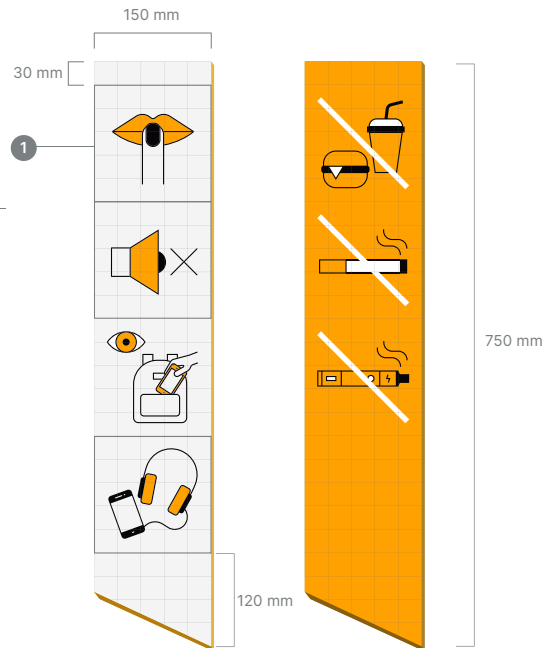
Forma: Plaques de color blanc, gris o taronja amb un acabat perimetral dels cantells de 6 mm en color taronja.

Gràfica: Impressió digital directa sobre el panell.

Les normes de conducta de l'espai s'indicaran exclusivament mitjançant pictogrames, seleccionats per cada biblioteca. No s'aplicaran mai més de quatre pictogrames per senyal. Si cal assenyalar més normes, es farà ús de diversos senyals distribuïts per l'espai.

+ **Plantilla.** S'adjunta plantilla editable

- 1 **Pictogrames**
Caixa pictograma
150 x 150 mm
(sense espai entre les
caixes de pictogrames)
Colors Pantone 137+
Negre o Blanc
en funció del fons
Un màxim de 4 pictogrames
per palca.



3. Senyalització interior

3.1 Espais

3.1.2 Logístics

3.1.2.1.5 Pictogrames lavabos

Especificacions

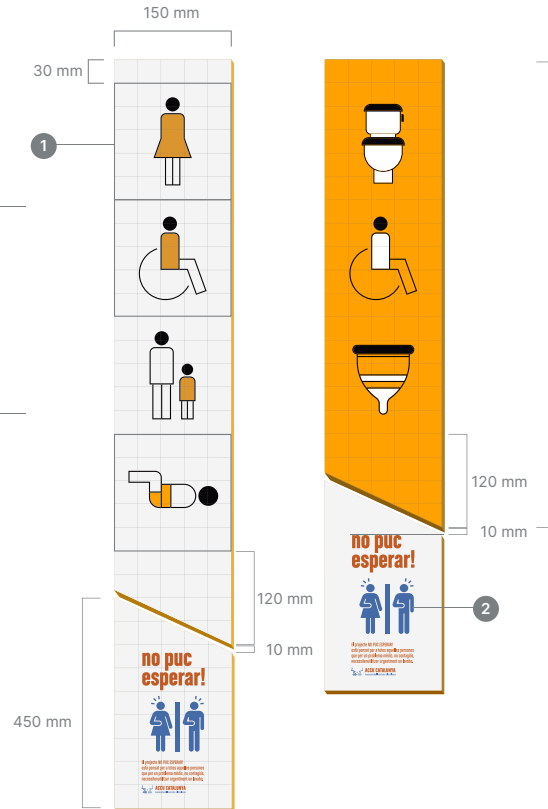
Forma: Plaques de color blanc, gris o taronja amb un acabat perimetral dels cantells de 6 mm en color taronja.
Gràfica: Impressió digital directa sobre el panell.

Els lavabos s'han d'identificar a l'exterior, al costat de la porta d'entrada.
Cada biblioteca escollirà els pictogrames que utilitzarà per a la seva identificació d'entre els recollits en aquest manual. La imatge gràfica "No puc esperar!" ha d'acompanyar sempre els rètols dels lavabos, tal com s'indica en aquesta pàgina.


+ **Plantilla.** S'adjunta plantilla editable

1 Pictogrames
Caixa pictograma
150 x 150 mm
(sense espai entre les caixes de pictogrames)
Colors Pantone 137+
Negre o Blanc
en funció del fons

2 No puc esperar!
80 x 180 mm
Imatge centrada
horitzontalment
al marcador



L'alçada s'adapta al número de pictogrames



3. Senyalització interior

3.1 Espais

3.1.2 Logístics

3.1.2.1.6 Pictogrames cotxets

Especificacions Panell paret:

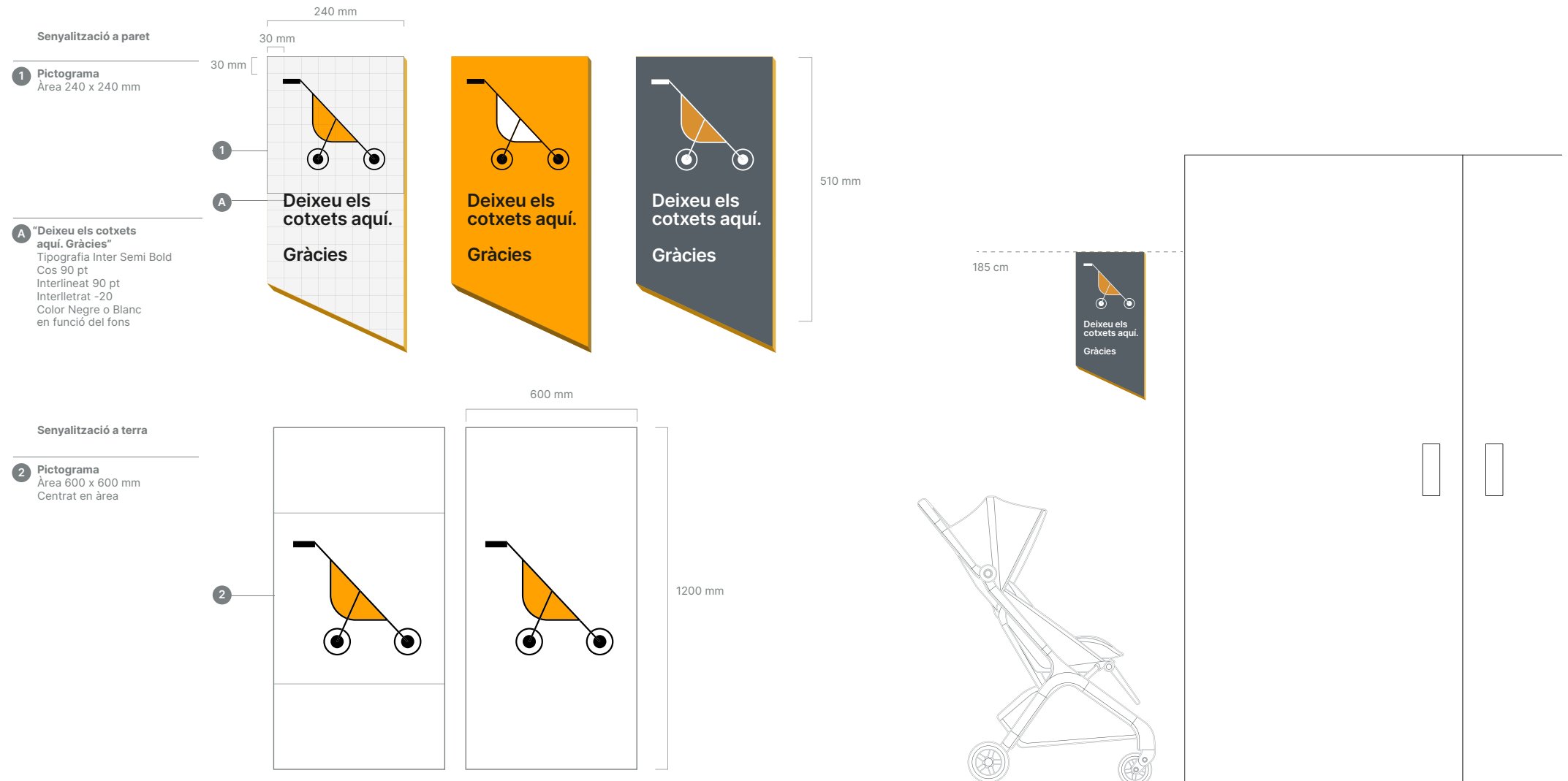
Forma: Plaques de color blanc, gris o taronja amb un acabat perimetral dels cantells de 6 mm en color taronja.
Gràfica: Impressió digital directa sobre el panell.

Especificacions gràfica aplicada a terra:

Gràfica: Impressió digital directa sobre estora o Vinil de tall aplicat a terra.

+ **Plantilla.** S'adjunta plantilla editable

Per tal d'assenyalar la zona d'estacionament de cotxets infantils, s'utilitzarà un pictograma específic. Aquest es pot implementar a la paret, acompanyat d'un text explicatiu, o directament a terra en format d'icona (pictograma), sense text adicional.



3. Senyalització interior

3.1 Espais

3.1.2 Logístics

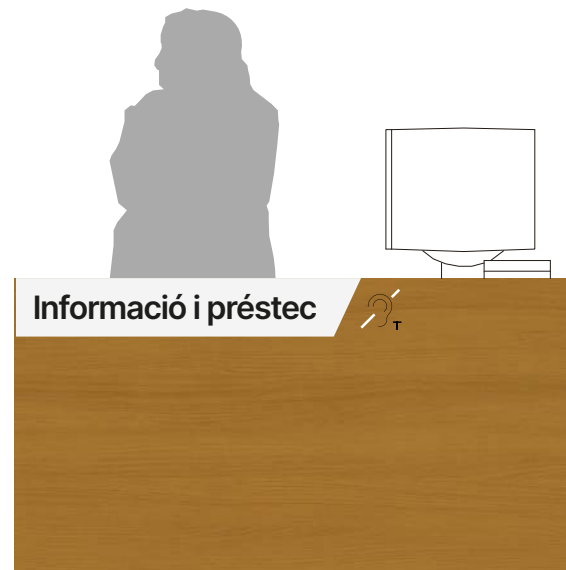
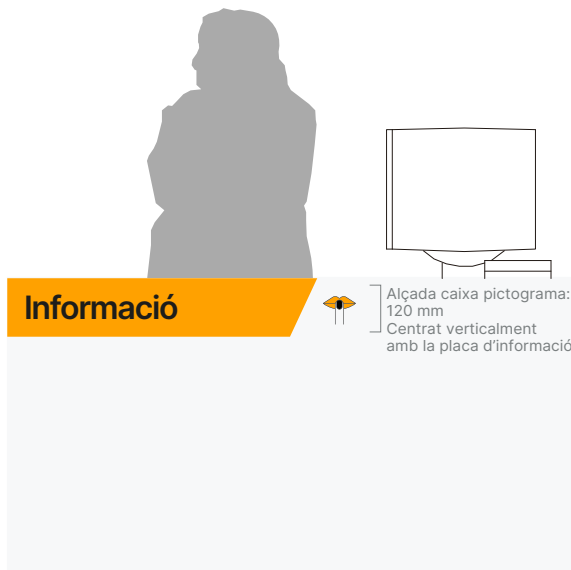
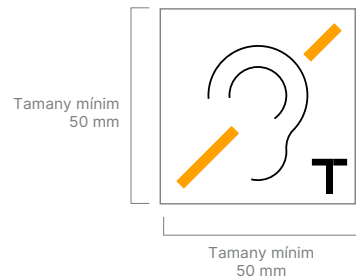
3.1.2.1 Inclusius

Especificacions

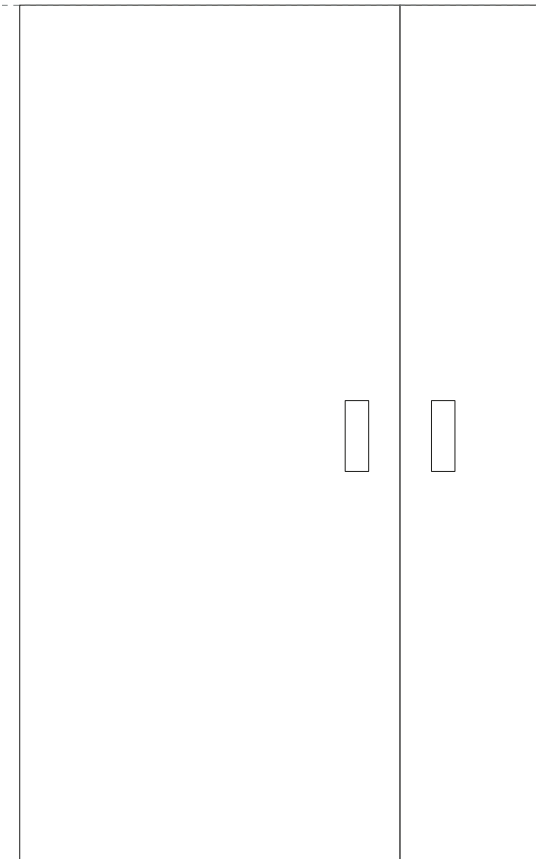

Gràfica: S'aplicarà utilitzant la mateixa tècnica que la informació que acompanya: en vinil de tall o amb impressió digital directa.

El pictograma universal del bucle d'inducció s'ha d'ubicar en totes aquelles zones on es disposi d'aquest servei de suport auditiu. Pot anar aplicat com a element d'accessibilitat addicional, acompanyant els rètols d'identificació de l'espai (com ara Punts d'Informació o Sala d'Actes).

+ Plantilla. S'adjunta plantilla editable



Alçada caixa pictograma: 75 mm



3. Senyalització interior

3.1 Espais

3.1.2 Logístics


3.1.2.2 Inclusius

Especificacions

Gràfica: Aplicada en vinil de tall o vinil adhesiu imprès. El color del vinil és blanc o glaçat. El que més s'ajusti a l'arquitectura de la biblioteca.

Les grans superfícies envidrades que es puguin confondre amb portes o obertures i les portes de vidre que no disposin de bastiment o tirador s'han de senyalitzar amb una gràfica visualment contrastada amb el fons i situats en tota la longitud a una altura d'entre 0,85 d'entre i 1,70 m.

+ Plantilla. S'adjunta plantilla editable



3. Senyalització interior

3.1 Espais

3.1.2 Logístics

3.1.2.3.1 Mobiliari. Carros

Especificacions

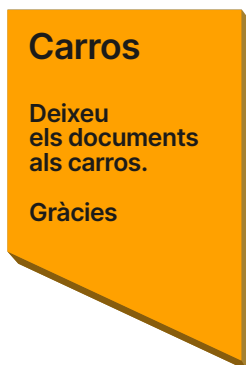
Forma: Panell blanc, gris o taronja amb un acabat perimetral dels cantells de 6 mm en color taronja.
Gràfica: Impressió digital directa sobre el panell.

Donada la diversitat del mobiliari de carros, es recomana resoldre la seva senyalització mitjançant un rètol fix a la paret, evitant la retolació individual de cada peça. Aquest rètol a la paret ha d'indicar la zona de recol·locació dels carros i, si cal, les instruccions bàsiques d'ús per als usuaris.

+ **Plantilla.** S'adjunta plantilla editable

A Carros
Tipografia Inter Semi Bold
Cos 130 pt
Interlineat 130 pt
Interlletrat -20
Color Negre o Blanc
en funció del fons

B "Deixeu els documents als carros. Gràcies"
Tipografia Inter Semi Bold
Cos 90 pt
Interlineat 90 pt
Interlletrat -20
Color Negre o Blanc
en funció del fons



3. Senyalització interior

3.1 Espais

3.1.2 Logístics

3.1.2.3.2 Reserves

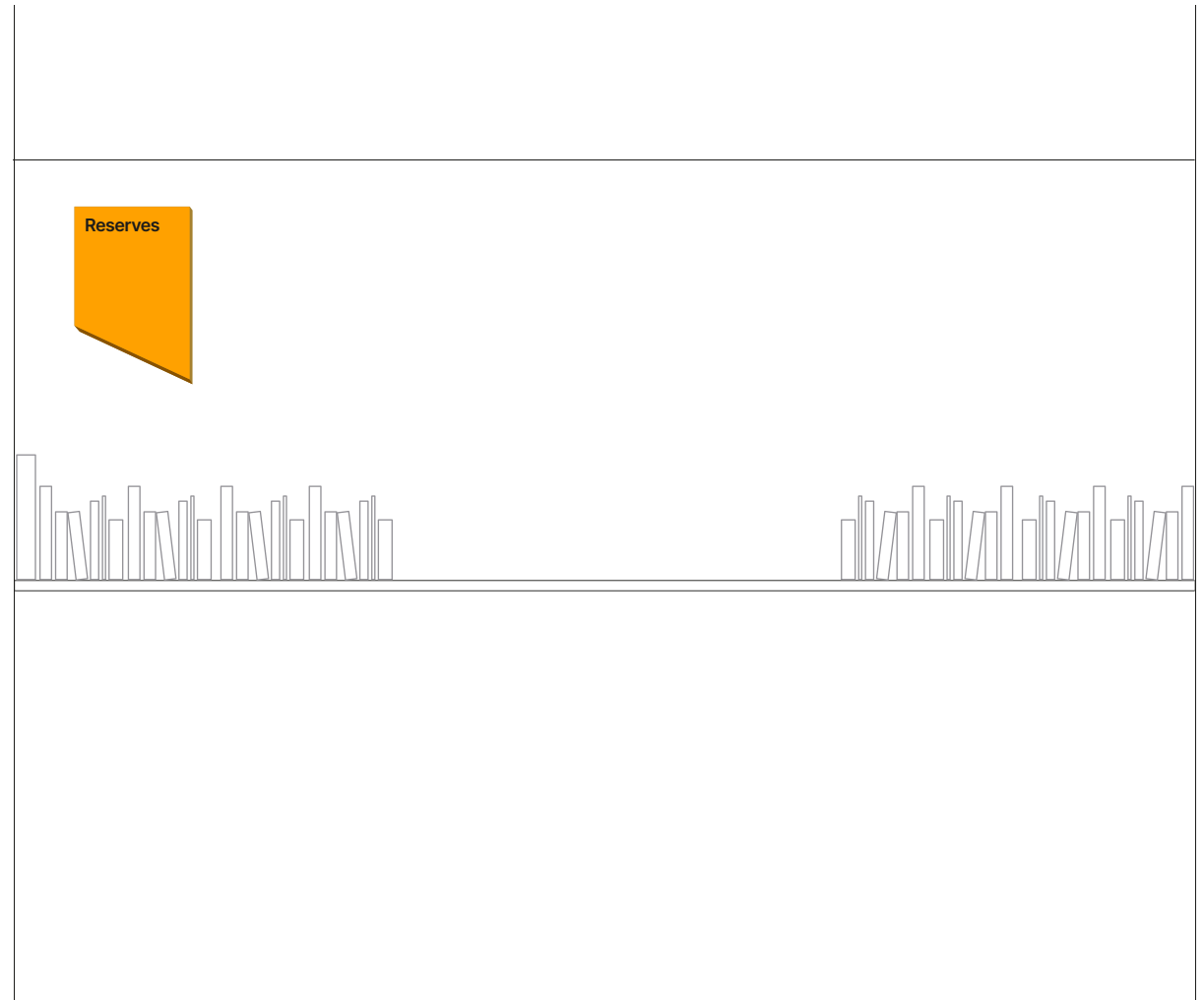

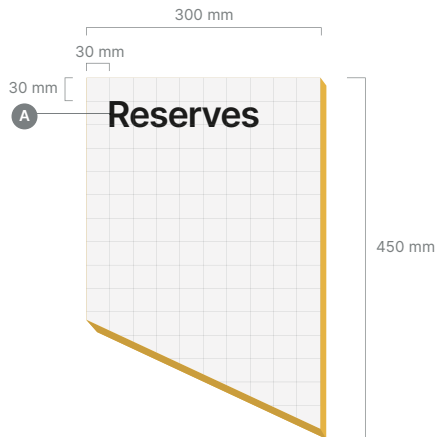
Especificacions

Forma: Panell blanc, gris o taronja amb un acabat perimetral dels cantells de 6 mm en color taronja.
Gràfica: Impressió digital directa sobre el panell.

Per tal de facilitar la identificació de la zona de recollida de documents, la senyalització del servei de Reserves s'implementarà mitjançant un rètol fix a la paret. Aquesta solució garantirà la claredat i la permanència de la identificació en l'àrea designada.

+ Plantilla. S'adjunta plantilla editable

A Carros
Tipografia Inter Semi Bold
Cos 130 pt
Interlineat 130 pt
Interletrat -20
Color Negre o Blanc
en funció del fons

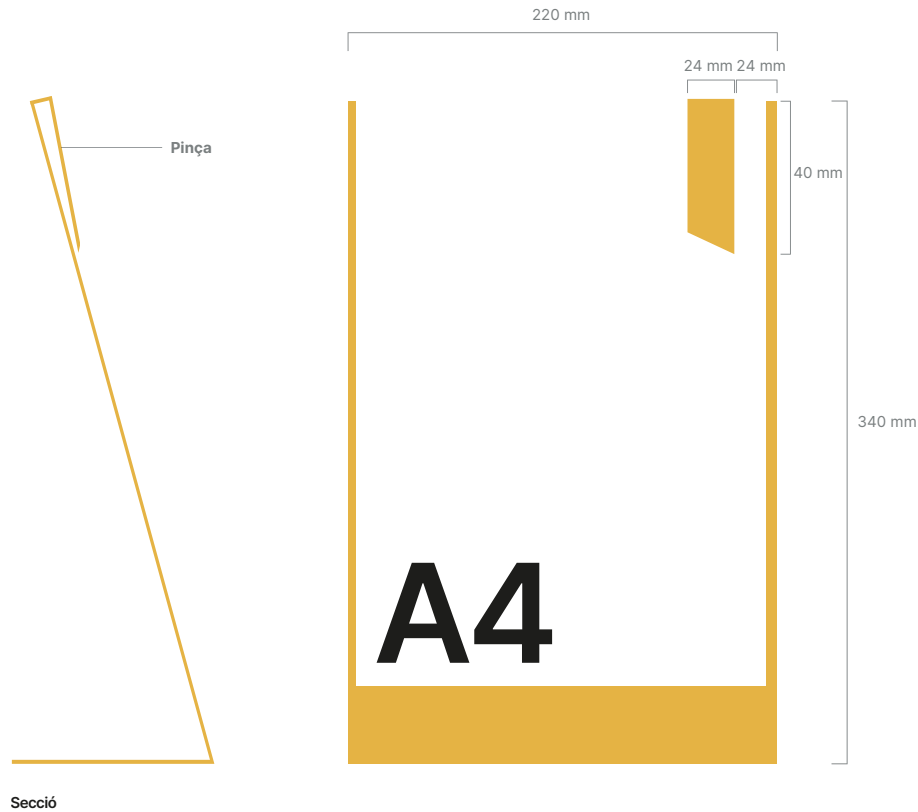


Especificacions

Suport expositor: Xapa d'alumini de 3 mm de gruix, plegada en forma de 'L', que incorpora la pinça amb forma de marcador per a la fixació dels missatges. Acabat: Lacat de color taronja.

Per satisfer les necessitats informatives d'ús diari, s'utilitzarà un sistema específic per facilitar l'intercanvi de cartells en format A4. Aquest sistema es basa en un suport amb una pinça integrada amb la forma del marcador, permetent la subjecció i la fixació àgil dels missatges.

+ **Plantilla.** S'adjunta plantilla editable




Especificacions peu

Suport: Fusta massissa o acer lacat (amb pes suficient). Subjecta cartells gruixuts o fulls entre metacrilats de forma vertical.

Acabat: Fusta natural vernissada o lacada en color corporatiu.

+ **Plantilla.** S'adjunta plantilla editable

Aquest expositor de sobretaula és una alternativa al sistema de pinça i utilitza un peu/suport massís amb forma de marcador que garanteix estabilitat. Està dissenyat per facilitar l'intercanvi de cartells en format A4. El peu ha de tenir el pes suficient per subjectar verticalment cartells gruixuts o fulls inserits entre panells de metacrilat.



Especificacions peu

Suport: Fusta massissa o acer lacat (amb pes suficient). Subjecta cartells gruixuts o fulls entre metacrilats de forma vertical.

Acabat: Fusta natural vernissada o lacada en color.

Especificacions rètol

Suport: Panell de 3 o 4 mm de gruix.


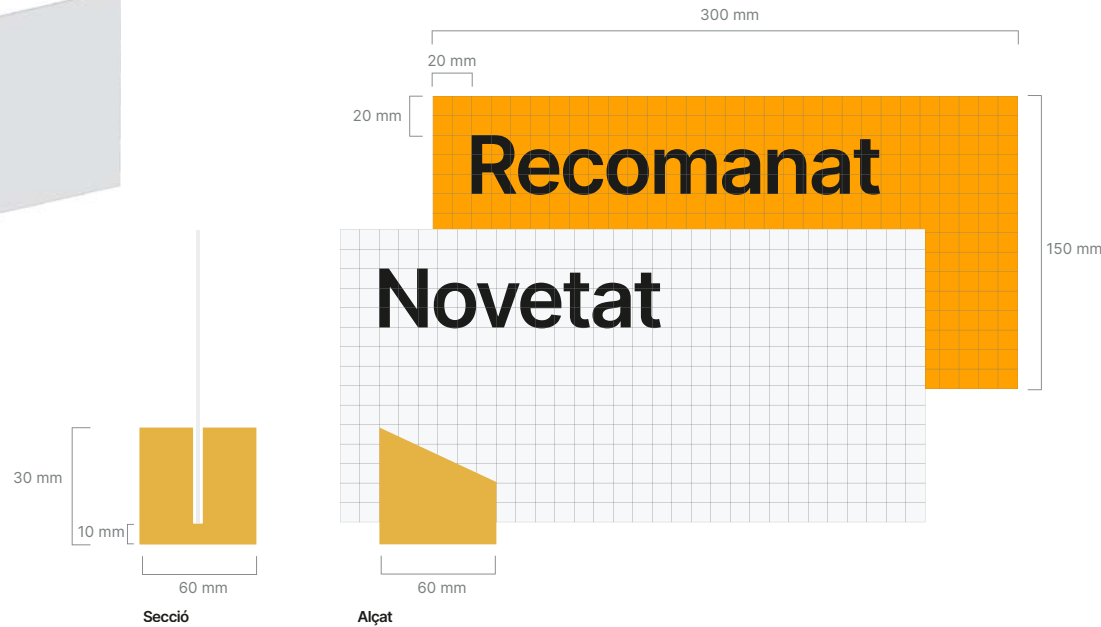
Gràfica: Impressió digital directa sobre el panell.

+ **Plantilla.** S'adjunta plantilla editable

Per senyalitzar les novetats i recomanacions, s'utilitza un suport expositor amb un peu/suport massís en forma de marcador. Es col·loca al costat del llibre o de la zona a promoure. El disseny inclou un rètol intercanviable.



Cartó imprès o paper entre metacrilats



3. Senyalització interior

3.1 Espais

3.1.2 Logístics

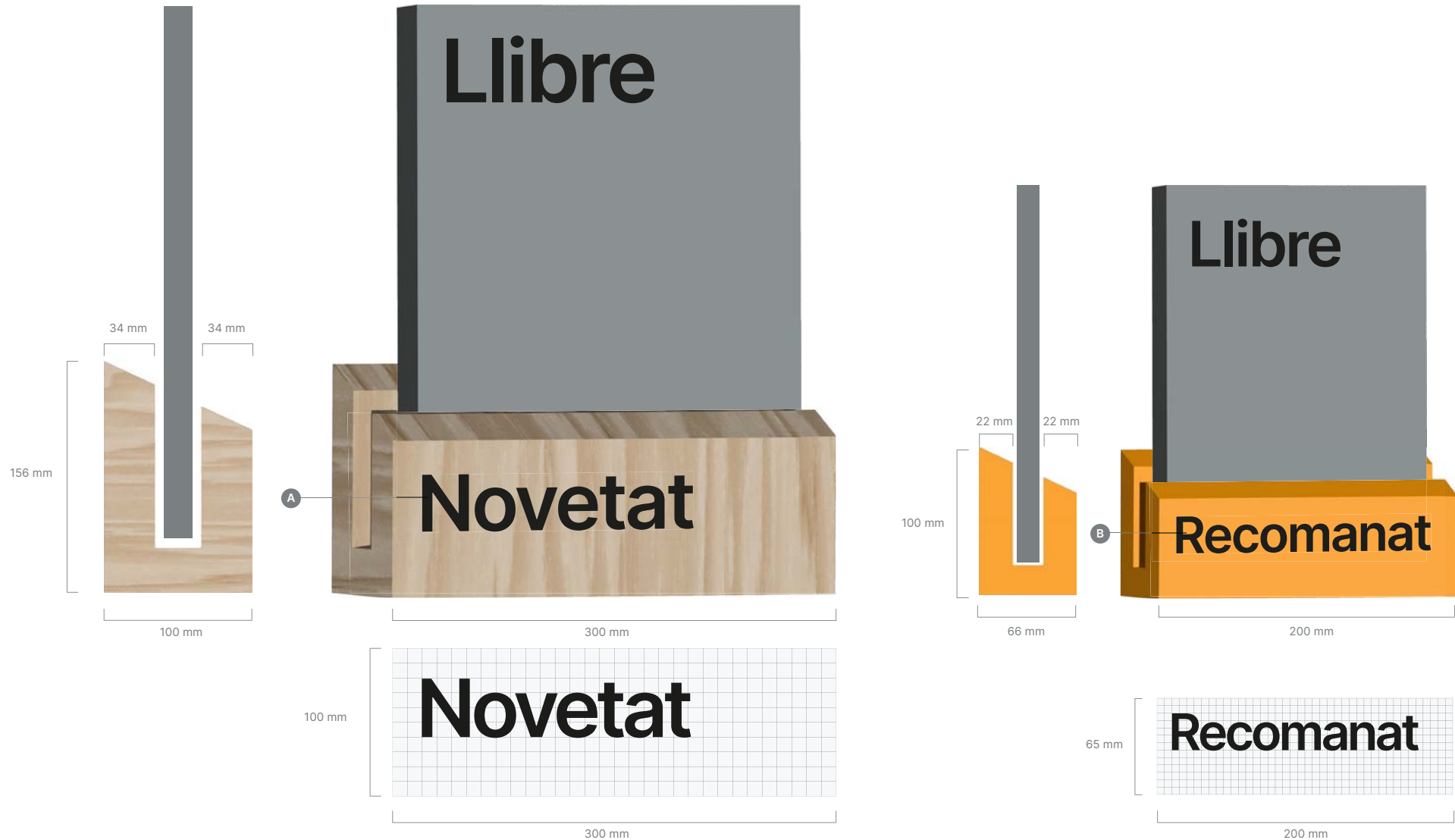
3.1.2.4.3 Expositors
Novetats i Recomanats

Especificacions

Support: Fusta massissa amb el pes suficient per subjectar verticalment el llibre promocionat.
Gràfica: La identificació (p. ex., "Novetat" o "Recomanat") s'aplicarà mitjançant vinil de tall.
Acabat: Fusta amb acabat natural vernissat o lacada en color corporatiu.

Per identificar novetats i recomanacions, s'utilitzarà un suport expositor amb un peu/suport massís de fusta. Aquest peu està dissenyat per subjectar verticalment el llibre promocionat a la prestatgeria o taulell, facilitant-ne la visibilitat.

+ **Plantilla.** S'adjunta plantilla editable



3. Senyalització interior

3.1 Espais

3.1.2 Logístics

3.1.2.4.4 Cartelleres

Especificacions

Material: Expositor conformat d'un plafó fet d'alumini per imantar cartells amb marcadors.
Gràfica: serigrafia.

Per comunicar activitats o anuncis, un panell permetrà penjar cartells de diferents mides. La dimensió de la cartellera s'ajustarà a les necessitats concretes de cada biblioteca.

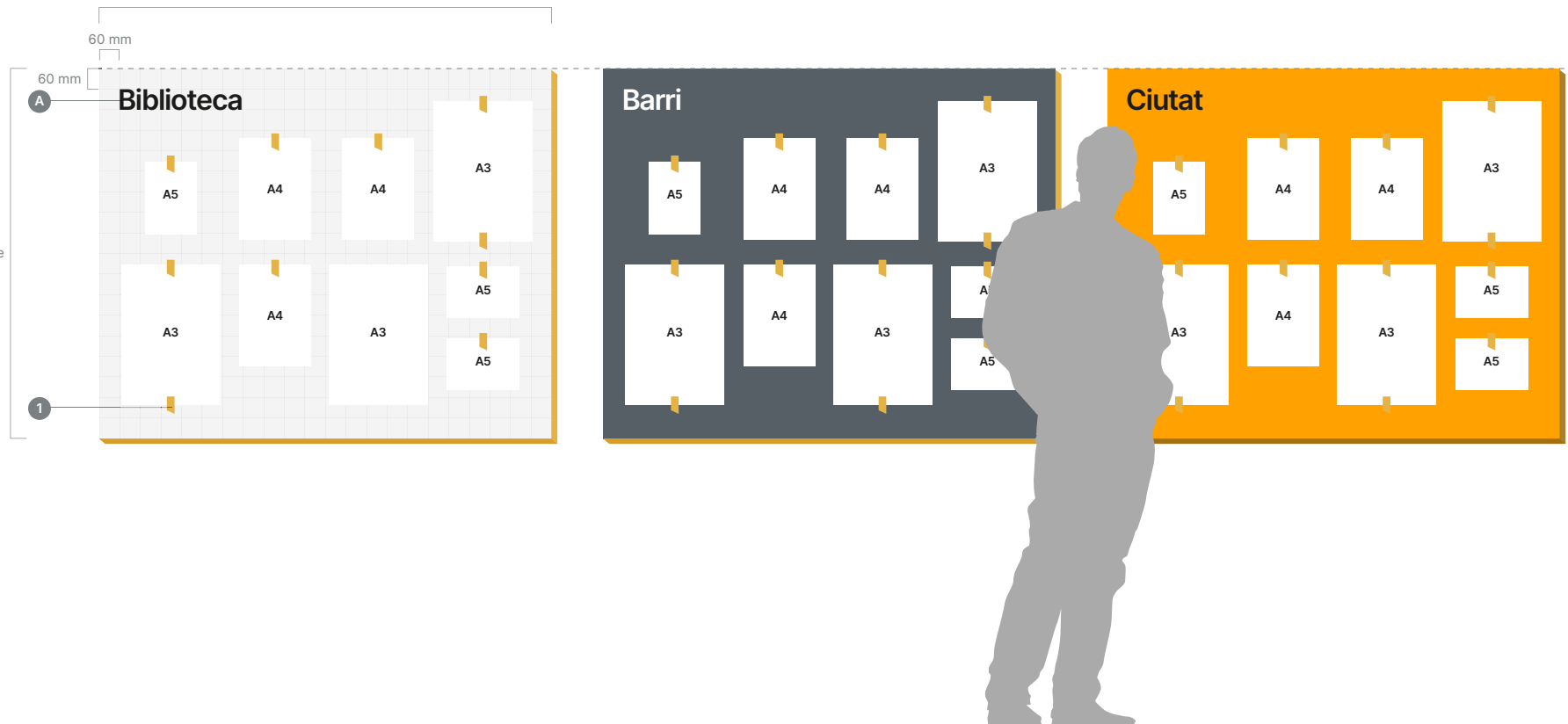
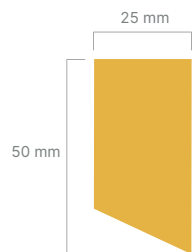
+ **Plantilla.** S'adjunta plantilla editable

A Text
Tipografia Inter Semi Bold
Cos 234 pt
Interletrat -40
Color Negre o Blanc
en funció del fons

Aplada variable

Altura variable

1 Imán
25 x 50 mm



3. Senyalització interior

3.1 Espais

3.1.2 Logístics

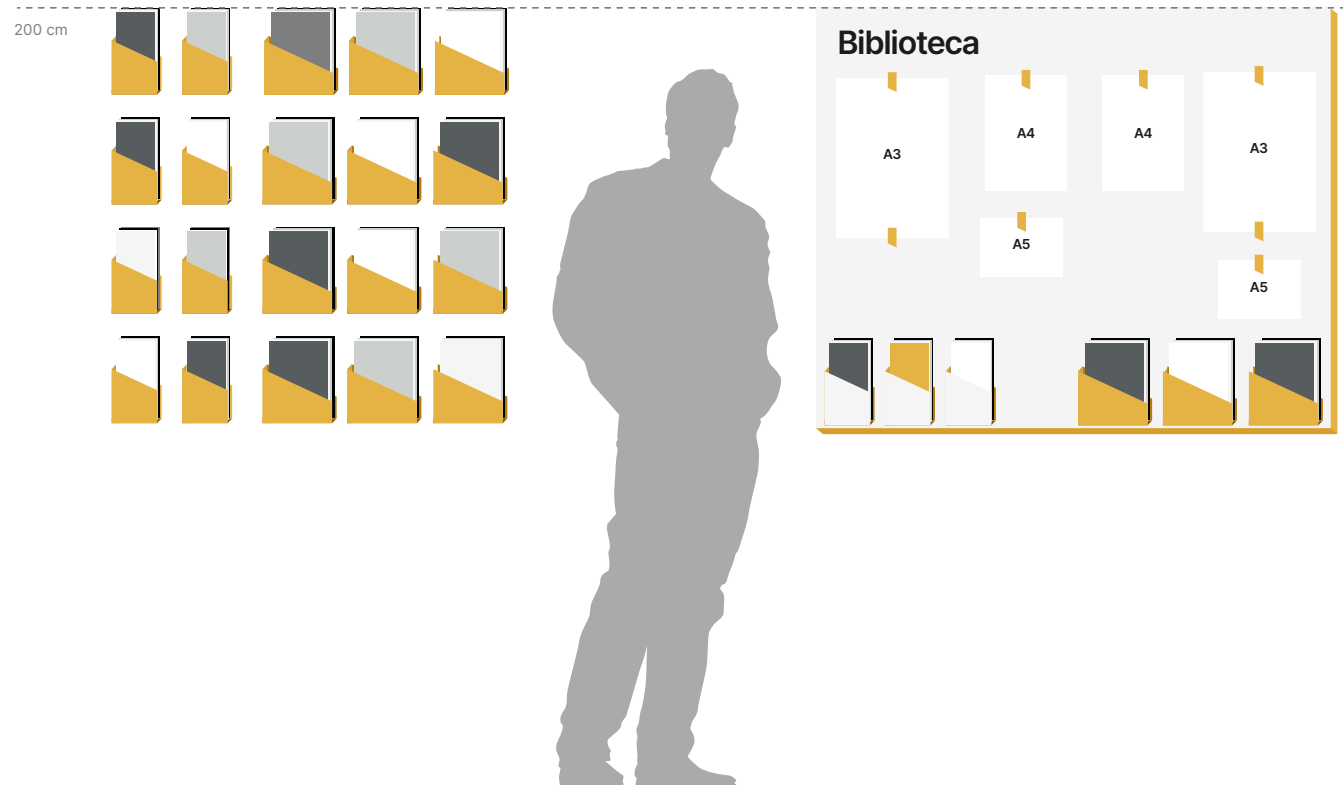
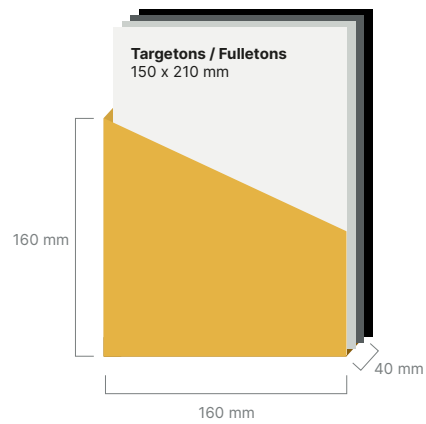
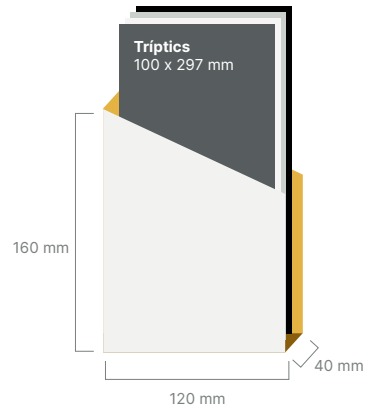
3.1.2.4.5 Porta-díptics / Porta-tríptics

Especificacions

Material: Xapa d'alumini de 2 mm plegada en forma de butxaca (obert per la part superior i lateral dret).
Acabat: Lacat de color taronja corporatiu.

Per comunicar activitats o anuncis, es dissenyaran uns porta fulletons que s'aplicaran a la cartallera o directament a paret. Dues mides: tríptic i A5.

+ **Plantilla.** S'adjunta plantilla editable



3. Senyalització interior

3.2 Serveis

3.2 Generals

La identificació dels serveis bàsics —com Informació, Préstec, Catàleg, Internet i altres— es vincula directament a l'arquitectura o al mobiliari fix. Segons la seva ubicació, s'utilitzarà el tipus de senyalització més adequat: rètols fixats a la paret, integrats en el mobiliari o, si no és possible, penjats del sostre. En casos que ho requereixin, es poden combinar dues d'aquestes opcions per assegurar una visibilitat òptima.

Penjades en espais diàfans:
La llargària de la banderola s'ajusta a l'altura de l'espai, de 220 cm fins al sostre.

Penjades davant de la paret:
L'alçada de la banderola s'ajusta a l'altura de l'espai, de 160 cm fins al sostre.

Informació

Informació i préstec

Préstec

Catàleg

Internet

220 cm

180 cm

160 cm

Informació

Informació i préstec

Fotocòpies

Lorem ipsum dolor sit amet, consectetur adipiscing elit, sed diam nonummy

3. Senyalització interior

3.2 Serveis

3.2 Generals

3.2.1 Informació i préstec

Especificacions

Forma: Placa d'alumini lacat de color corporatiu, fixada al taulell.


Gràfica: Aplicada en vinil de tall mat.

Com a alternativa, es pot aplicar vinil adhesiu imprès directament sobre el taulell.

Tots els punts d'Informació estaran senyalitzats amb un rètol aplicat directament al frontal del taulell.

+ **Plantilla.** S'adjunta plantilla editable

A Text àrea
Tipografia Inter Semi Bold
Cos 234 pt
Interlineat 234 pt
Interletrat -20
Color Negre o Blanc en funció del fons



3. Senyalització interior

3.2 Serveis

3.2 Generals

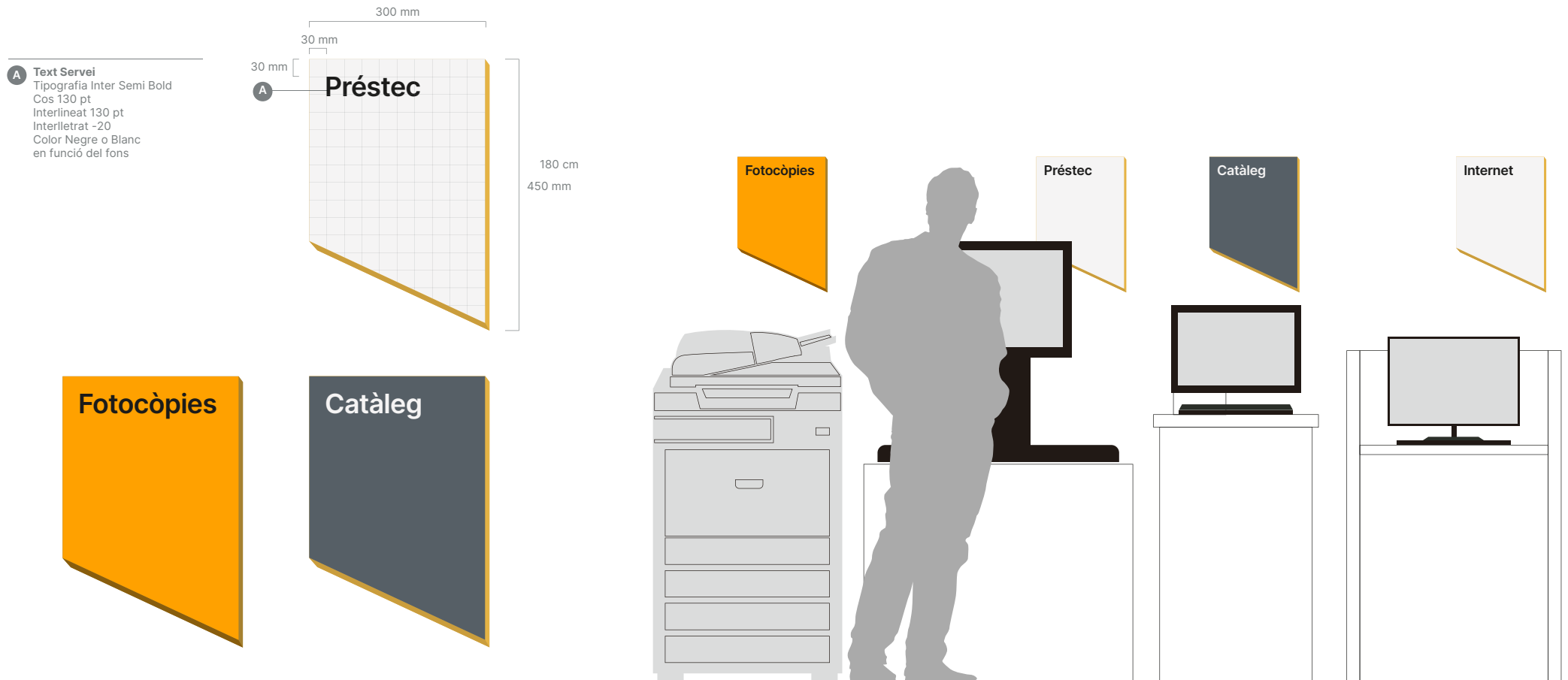
3.2.2A Altres serveis. Paret

Especificacions

Forma: Panell blanc, gris o taronja amb un acabat perimetral dels cantells de 6 mm en color taronja.
Gràfica: Impressió digital directa sobre el panell.

Com a alternativa, es pot aplicar vinil adhesiu imprès directament sobre la paret.

+ **Plantilla.** S'adjunta plantilla editable



3. Senyalització interior

3.2 Serveis

3.2 Generals

3.2.2B Altres serveis. Mobiliari

Especificacions

Forma: Panell blanc, gris o taronja amb un acabat perimetral dels cantells de 6 mm en color taronja.
Gràfica: Impressió digital directa sobre el panell.
Fixació: a mobiliari.

Quan els serveis no estiguin ubicats davant d'una paret (en el cas de mobiliari exempt), s'identificaran mitjançant un panell aplicat a la part posterior del mobiliari. Aquesta solució permet una fàcil i clara identificació del servei.

+ **Plantilla.** S'adjunta plantilla editable



3. Senyalització interior

3.2 Serveis

3.2 Generals

3.2.2C Altres serveis. Sostre

Especificacions

Material: Lona de PVC de 400 gr/m² de gruix.
Confecció: Lona amb beina (vora o costura) a les parts superior i inferior, per permetre la tensió.
Estructura de Fixació: Instal·lació a sostre mitjançant estructura tubular.
Gràfica: Impressió digital directa sobre lona.

En els casos en què l'arquitectura no permeti la instal·lació de rètols a les parets, aquests seran substituïts per banderoles fixades al sostre, a una altura mínima de 220 cm sobre el terra. Les banderoles també es podran instal·lar en espais diàfans per reforçar la senyalització de curta distància i millorar l'orientació general.

+ **Plantilla.** S'adjunta plantilla editable

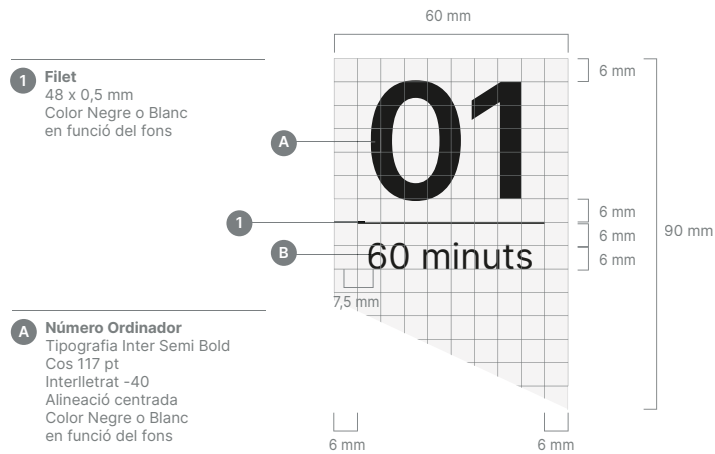


Especificacions

Forma: Placa d'alumini lacat o PVC de 2-3 mm de color equivalent corporatiu.
Gràfica: Aplicada en vinil de tall mat o impresa directament sobre el suport.

Els ordinadors es numeraran amb l'objectiu de facilitar-ne la identificació i la gestió. En cas que s'estableixi una limitació en el temps d'ús, caldrà indicar la durada màxima de cada sessió expressada en minuts. Aquesta senyalització s'aplicarà en el suport més adequat que l'espai ho permeti: a la paret, al mobiliari adjacent o directament a l'ordinador.

+ **Plantilla.** S'adjunta plantilla editable

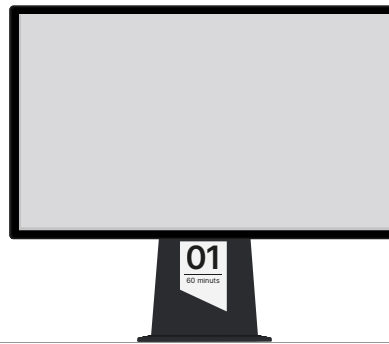


1 Filet
48 x 0,5 mm
Color Negre o Blanc
en funció del fons

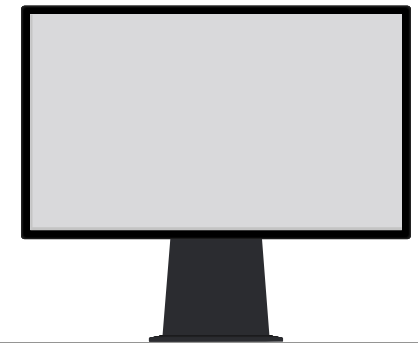
A Número Ordinador
Tipografia Inter Semi Bold
Cos 117 pt
Interletrat -40
Alineació centrada
Color Negre o Blanc
en funció del fons

B Temps o Catàleg
Tipografia Inter Regular
Cos 26 pt
Interletrat 0
Text centrat
Color Negre o Blanc
en funció del fons

Aplicat a ordinador.
Posició en funció del model d'ordinador.



Aplicat a paret
o mobiliari



3. Senyalització interior

3.2 Serveis

3.2 Generals

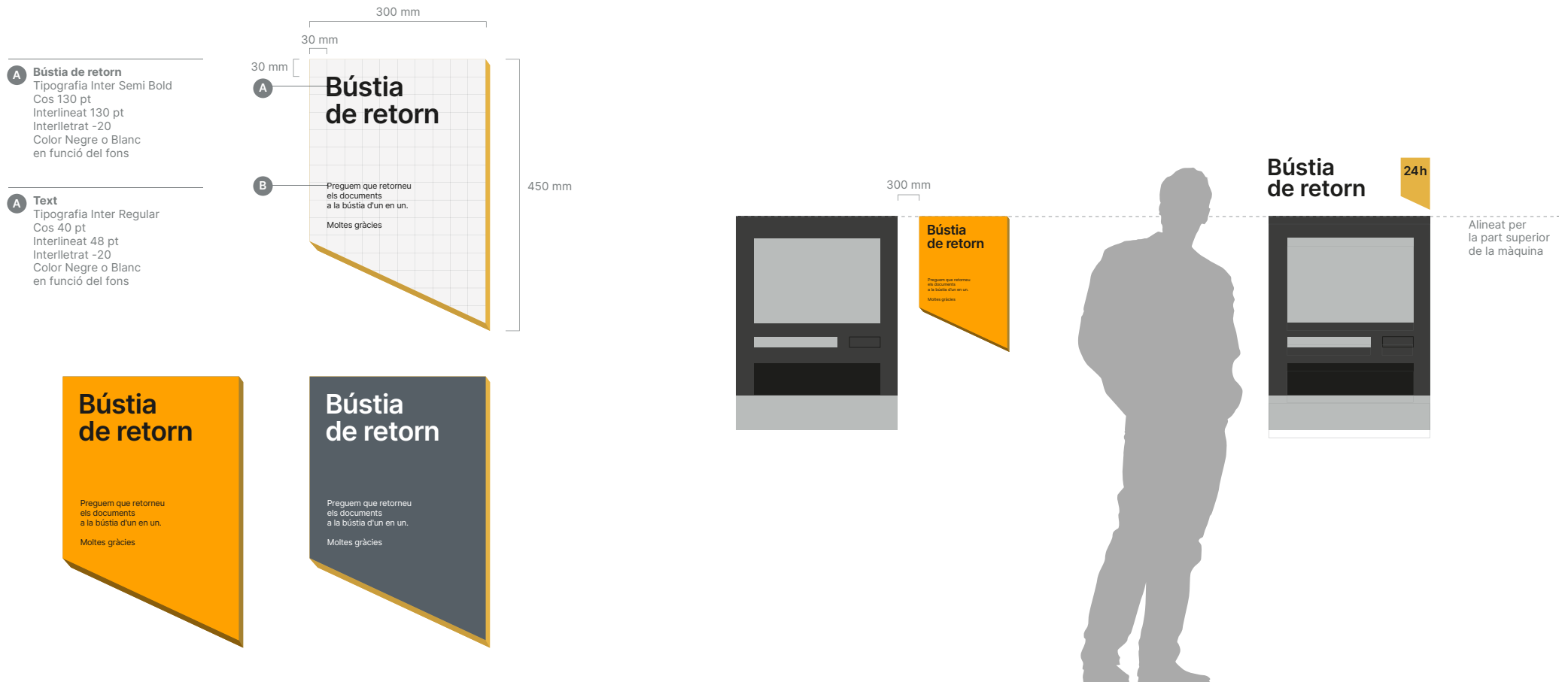
3.2.4 Bústia Retorn

La senyalització de la bústia de retorn ubicada a l'interior de la biblioteca seguirà un dels dos criteris següents:

Rètols de Serveis a Paret (3.2.2A): Aplicació directa a la paret (placa o vinil), amb les especificacions de disseny establertes per als espais logístics i serveis.

Bústies de Retorn Exterior a paret (2.2.1): Adopció de les especificacions de senyalització establertes per a les bústies de retorn ubicades a l'exterior de la biblioteca.

+ **Plantilla.** S'adjunta plantilla editable



3. Senyalització interior

3.3 Orientació

3.3.1 Directoris

3.3.1.1 Directori General

Especificacions Panell:

Forma: Panell blanc, gris o taronja amb un acabat perimetral dels cantells de 10 mm en color taronja.
Gràfica: Impressió digital directa sobre el panell. Com a alternativa, es pot aplicar vinil adhesiu imprès directament sobre la paret.

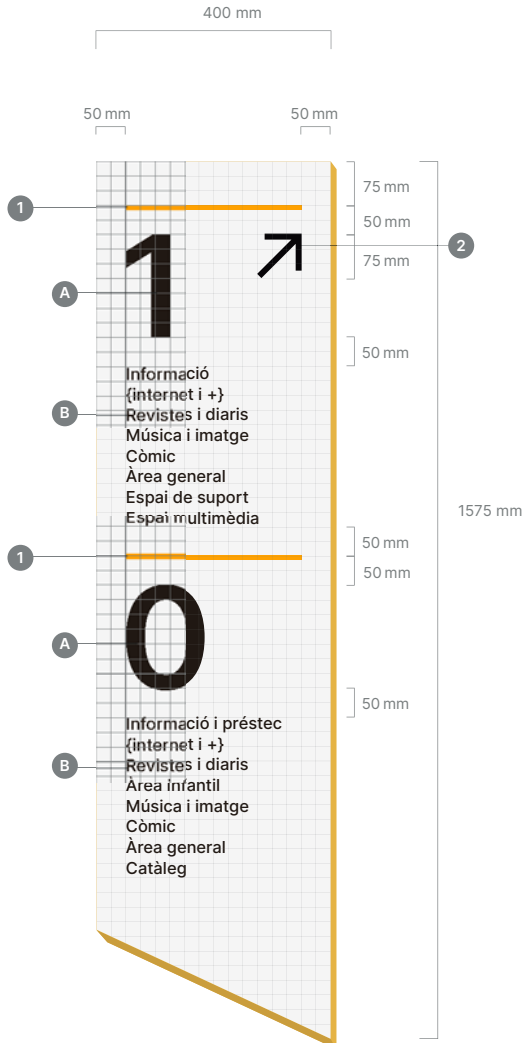
Especificacions Banderola:

Mateixes especificacions que banderoles 3.2.2C.

+ **Plantilla.** S'adjunta plantilla editable

El directori general serveix per localitzar els espais i serveis. S'ha d'ubicar a la zona d'entrada, ancorat a una paret que garanteixi la màxima visibilitat. Es pot implementar com a panell a paret o com a banderola penjant, segons l'arquitectura de l'espai.

- 1 Filets**
300 x 8 mm
Color Pantone 137
- 2 Fletxa**
75 x 75 mm
Color Negre
- A Número planta**
Tipografia Inter Semi Bold
Cos 678 pt
Color Negre
- B Text contingut plantes**
Tipografia Inter Regular
Cos 80 pt
Interlineat 100 pt
Interletrat 0
Text caixa esquerra
Color Negre



Els directoris poden funcionar com a panells o com a banderoles.

L'alçada de les banderoles s'ajustarà a l'alçada de l'espai.



3. Senyalització interior

3.3 Orientació

3.3.1 Directoris

3.3.1.3 Directori Accessible Llibret tacto visual


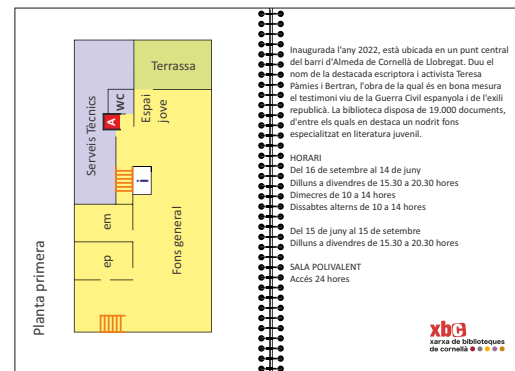
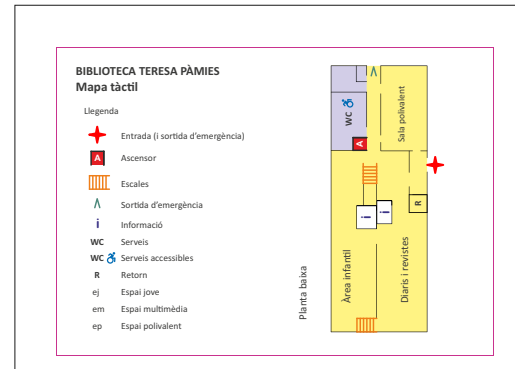
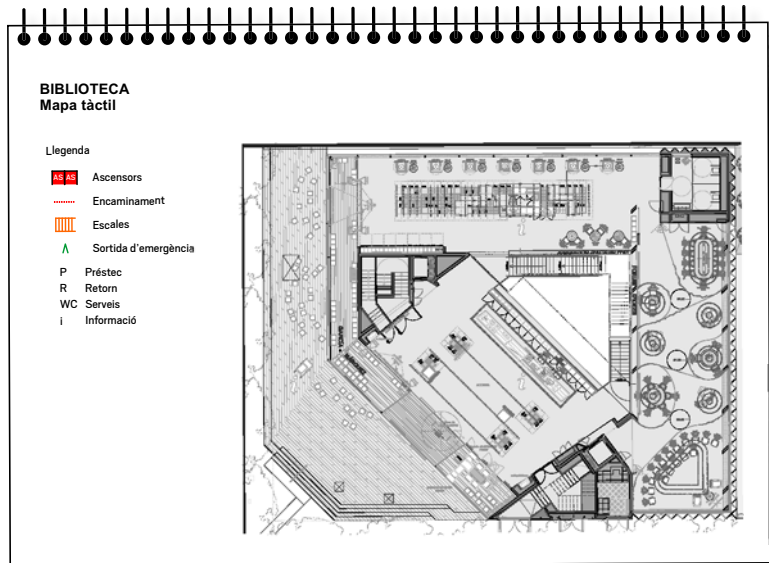
Per garantir l'accessibilitat, és necessari disposar d'un llibret tàctil-visual (vista i Braille) dissenyat per un professional. Aquest ha d'incloure informació bàsica, llegenda i plantes en cartografia tàctil, permetent l'orientació autònoma dins de l'equipament.

Especificacions

Mida: Din A4
Material: full de vinil de 150 micres, enquadernat en espiral metàl·lic amb suport rígid inserit a la contraportada per donar rigidesa al llibret i permetre que els usuaris el puguin llegir a peu dret.
Acabat: relligat amb espiral metàl·lic i amb una cinta per penjar al coll removable.

+ **Plantilla.** S'adjunta plantilla editable

Acabat



3. Senyalització interior

3.3 Orientació

3.3.1 Directoris

3.3.1.4 Directori Direccional

Situats en punts estratègics de decisió, aquests elements de senyalització ajuden l'usuari a orientar-se i localitzar fàcilment els espais desitjats. Pot ser de tipologia placa / panell o banderola en funció de la ubicació.

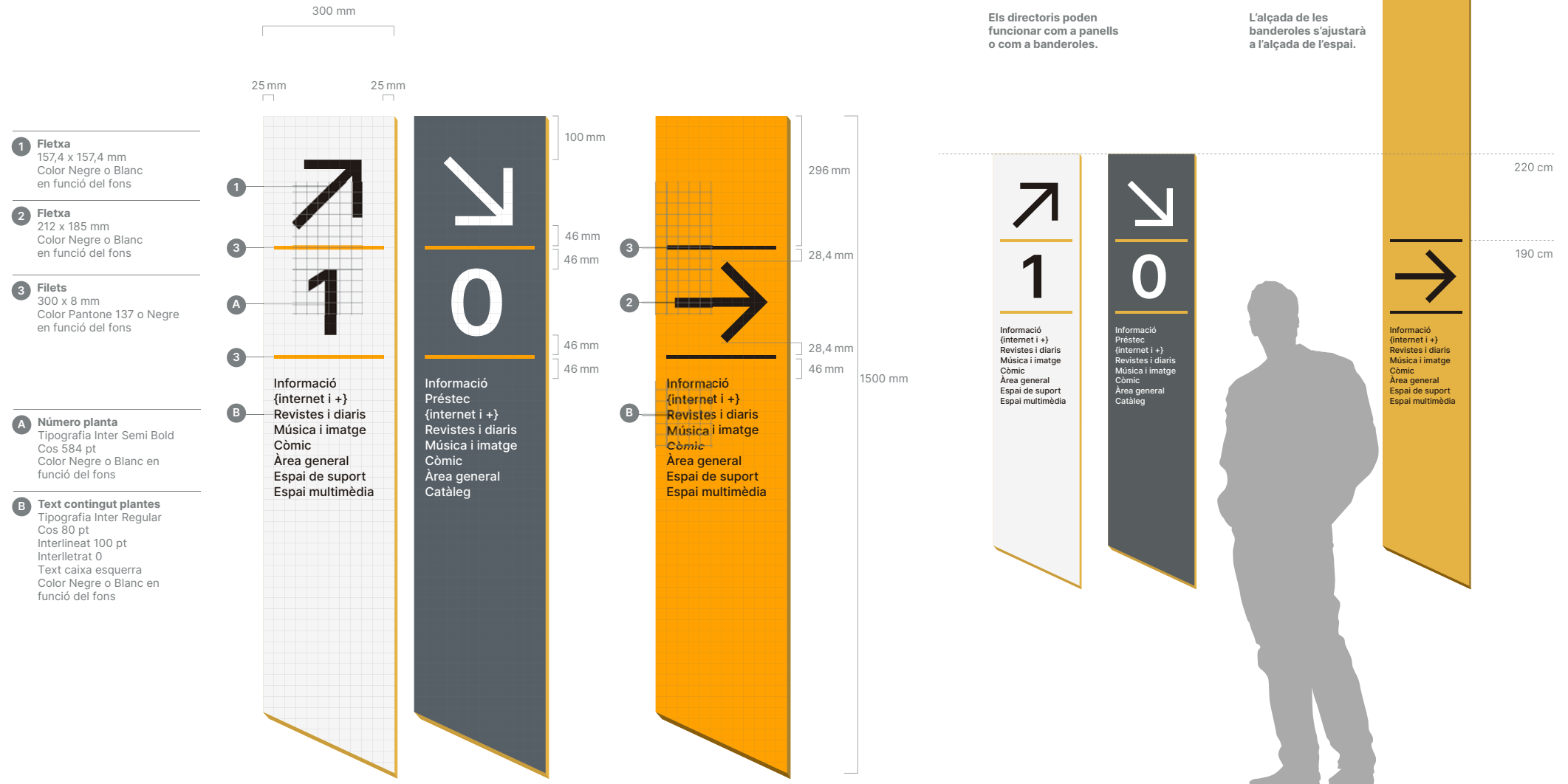
Especificacions Panell:

Forma: Panell blanc, gris o taronja amb un acabat perimetral dels cantells de 10 mm en color taronja.
Gràfica: Impressió digital directa sobre el panell.
 Com a alternativa, es pot aplicar vinil adhesiu imprès directament sobre la paret.

Especificacions Banderola:

Mateixes especificacions que banderoles 3.2.2C.

+ **Plantilla.** S'adjunta plantilla editable



3. Senyalització interior

3.3 Orientació

3.3.2 Direccional

3.3.2 D'àrees i serveis



Especificacions

Material: Lona de PVC de 400 gr/m² de gruix.
Confecció: Lona amb beina (vora o costura) a les parts superior i inferior, per permetre la tensió.
Estructura de Fixació: Instal·lació a sostre mitjançant estructura tubular.
Gràfica: Impressió digital directa sobre lona.

Situats en punts estratègics de decisió, aquests elements de senyalització ajuden l'usuari a localitzar fàcilment els espais i serveis desitjats. Les banderoles penjants del sostre són recomanables en espais amplis i de gran altura.

+ **Plantilla.** S'adjunta plantilla editable

- 1 **Fletxa**
126 x 126 mm
Color Negre o Blanc
en funció del fons
- 2 **Fletxa**
148,5x 170 mm
Color Negre o Blanc
en funció del fons
- 3 **Fletxa**
170 x 148,5 mm
Color Negre o Blanc
en funció del fons
- A **Text àrea**
Tipografia Inter Semi Bold
Cos 400 pt
Interlletrat -40
Color Negre o Blanc
en funció del fons



4

Recomanacions de materials

L'equip o la persona responsable d'implementar el sistema de senyalització ha d'assessorar-se amb l'empresa de retolació que produirà i implementarà el projecte.

Cal seleccionar materials amb característiques que s'adaptin de la millor manera a l'espai dissenyat i a les seves necessitats. També és important tenir en compte el pressupost de producció, ja que els preus dels materials fluctuen amb el temps. Per tant, cal valorar en cada moment quin és el material més adient, que s'ajusti millor tant a les necessitats dels espais com a les econòmiques del projecte.

En aquest document s'especifiquen alguns suggeriments.

4. Recomanacions de materials

4.1 Panells exteriors

Materials

Suport:

- Fusta vernissada natural o lacada en color corporatiu.
- Compòsit d'alumini taronja o gris.

Panell:

- Compòsit d'alumini nucli taronja
- Fenòlic amb nucli taronja
- Alumini o acer lacat blanc, gris o taronja amb cantells taronges

Gràfica:

Impressió digital directa sobre el panell.

Fixació

Ancoratge a terra.

Acabat

Tractament antivandàlic transparent.

2.1.1 Rètol identificatiu, horari i usos de l'espai. Aplicat a façana



Referència suport / peu



Compòsit d'alumini



Fenòlic



Text fresat



Alumini lacat



Acer lacat



Text calat



4. Recomanacions de materials

4.2 Xapes exteriors

Materials

Panell:

- Compòsit d'alumini nucli taronja
- Fenòlic amb nucli taronja
- Alumini o acer lacat blanc, gris o taronja amb cantells taronges

Gràfica: Impressió digital directa sobre el panell.


Fixació

Ancoratge a paret.

Acabat

Tractament antivandàlic transparent.

2.2.1 Bústia aplicada a paret



Compòsit d'alumini



Fenòlic



Alumini lacat



Acer lacat



4. Recomanacions de materials

4.3 Vinils

Materials

- Vinil glaçat + vinil de tall
- Vinil adhesiu imprès

Fixació

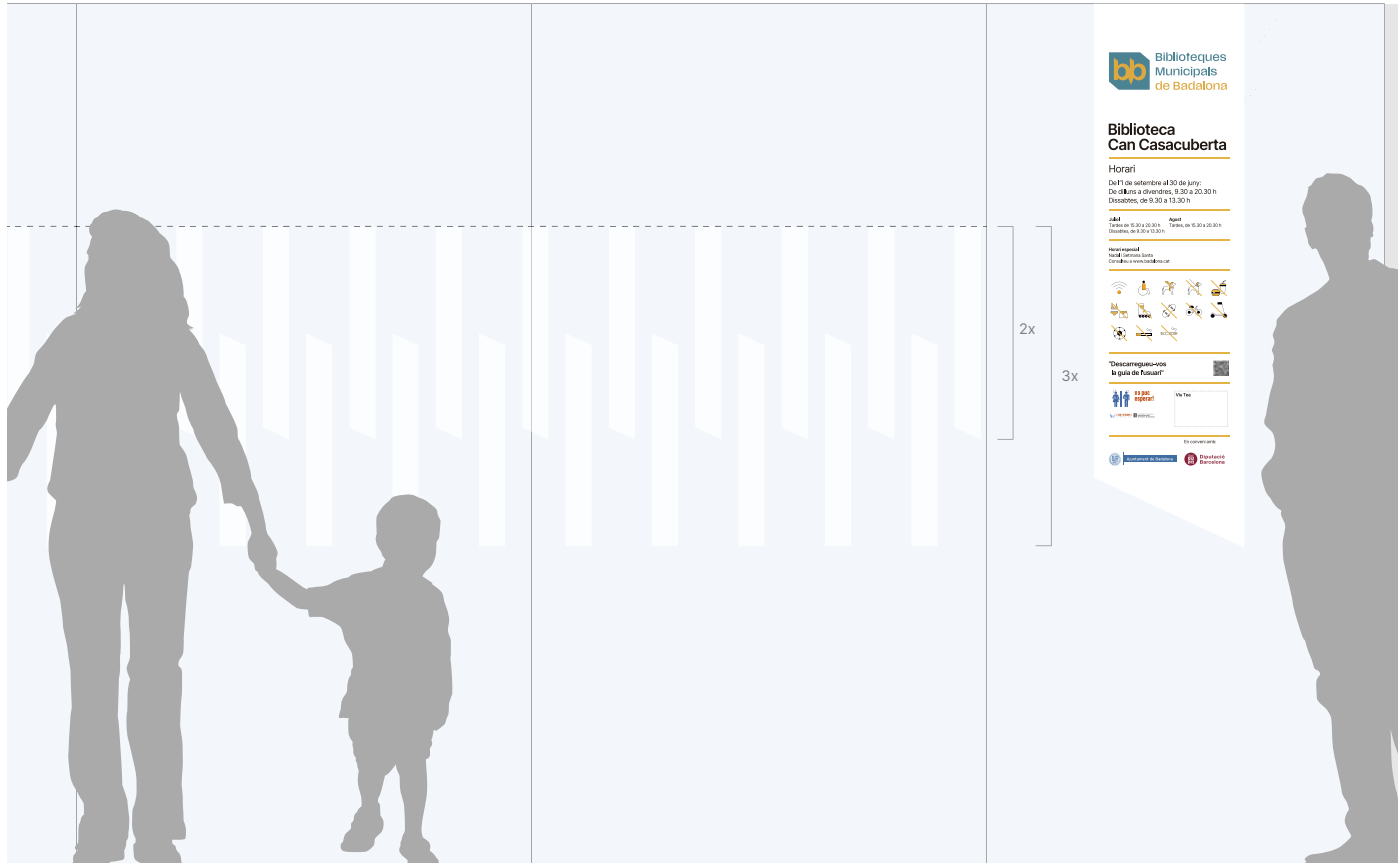
Aplicat a vidre

2.1.2 Rètol identificatiu aplicat a vidre

2.3.1 Gràfica prevenció d'impactes

2.2.2 Bústia a terra


3.1.2.2 Inclusius



Vinil de tall blanc o glaçat



Vinil adhesiu imprès



4. Recomanacions de materials

4.4 Panells interiors

Materials

Panell:

- Compòsit d'alumini nucli taronja de gruix variable
- Fenòlic amb nucli taronja de gruix variable
- Alumini o acer lacat, contra colat a panell PVC, fusta, DM, amb cantells taronges.
- Vinil aplicat a paret

Gràfica:

Impressió digital directa sobre el panell o en vinil de tall mat.

Fixació

Ancoratge a paret.

3.1.1.1A/B Espais temàtics d'àrea

3.1.2.1.1 Espais logístics

3.1.2.1.2 Espais logístics

3.1.2.1.3 Espais logístics reservats

3.1.2.1.4 Pictogames normatius

3.1.2.1.5 Pictogames lavabos

3.1.2.1.6 Pictogames cotxets

3.1.2.3.1 Mobiliari. Carros

3.1.2.3.2 Reserves

3.2.1 Serveis generals Informació i préstec

3.2.2A / B Altres serveis.

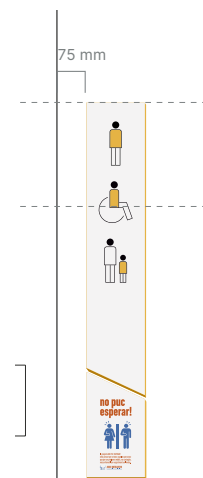
3.2.4 Bústia Return

3.3.1.1 Directori General



3.3.1.2 Directori Ascensor

3.3.1.4 Directori Direccional

Novetats



Referències panells



4. Recomanacions de materials

4.5 Rètols aluminis

Materials

Suport:
Placa d'alumini lacat de color corporatiu.
Plegada segons disseny.

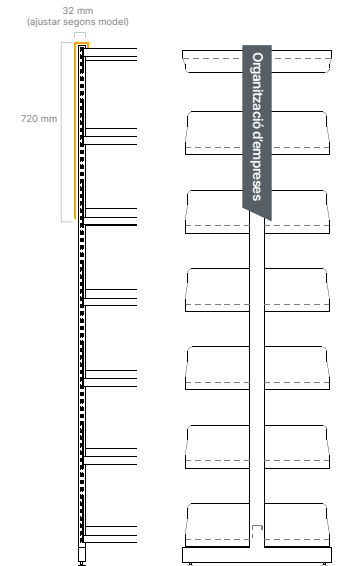

Gràfica:
Impressió digital directa sobre el panell
o en vinil de tall mat.

Fixació
Ancoratge a mobiliari.

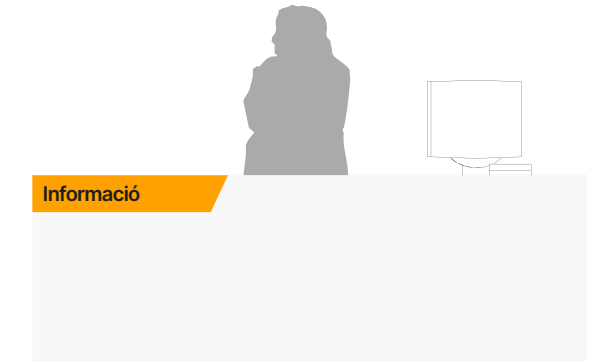
3.1.1.1C Espais temàtics d'àrea. Prestatgeria



3.1.1.2.1 B/C Espais temàtics Lateral prestatgeria




3.2.1 Informació i préstec



Referències



Referències



Referències



4. Recomanacions de materials

4.6 Pinces / Placa alumini

Materials

Suport:
Placa d'alumini lacat de color corporatiu, blanc, taronja o gris.
Plegada segons disseny.

Gràfica:
Impressió digital directa sobre el panell o en vinil de tall mat.

Fixació

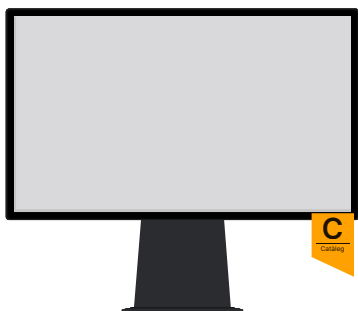
A mobiliari o aparells

3.1.1.2.4 PincesBucs

El gruix de la pinça s'adapta al disseny de moble



3.2.3 Números ordinadors



Referències



4. Recomanacions de materials

4.7 Suports / contenidors alumini



Materials

Suport:
Placa d'alumini lacatde color corporatiu, blanc, taronja o gris.
Plegada segons disseny.

Fixació

Lateral prestatgeria
Paret



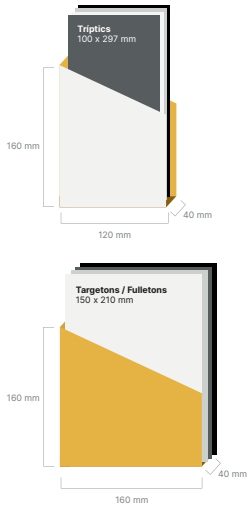
3.1.1.2.1A/B/C Espais temàtics Lateral prestatgeria



Referències



3.1.2.4.5 Porta-díptics / Porta-tríptics



4. Recomanacions de materials

4.8 Panell

Materials

Panell de 6mm de gruix:

- Compòsit d'alumini blanc o gris de nucli taronja
- Fenòlic blanc o gris amb nucli taronja
- Fusta o metacrilat lacat blanc o gris amb cantells taronges



Gràfica: Impressió digital directa sobre el panell.

Fixació

Encaixat a suport

3.1.1.2.1A/B/C Espais temàtics Lateral prestatgeria

Referències



4. Recomanacions de materials

4.9 Expositors alumini

Materials

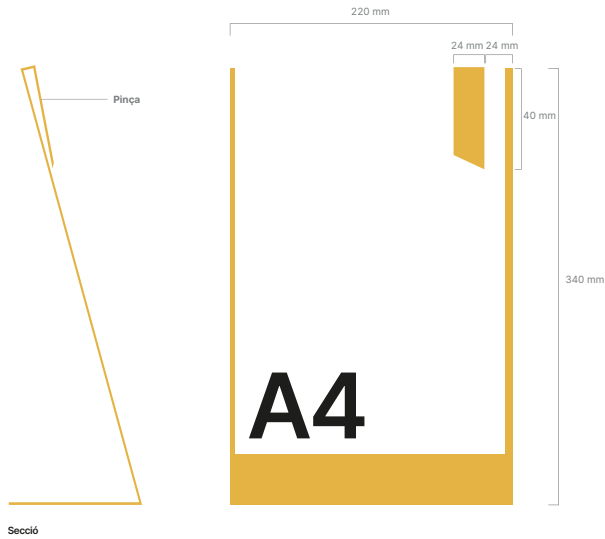
Suport:
Placa d'alumini lacat de color corporatiu taronja.
Plegada segons disseny.

Acabat

Plegat i lacat

3.1.2.4.1A Informació i missatges

Referències



4. Recomanacions de materials

4.10 Cartellera

Materials

Support:
Placa lacada amb acer o vitrificat, de color blanc, gris i/o taronja amb cantells taronges.

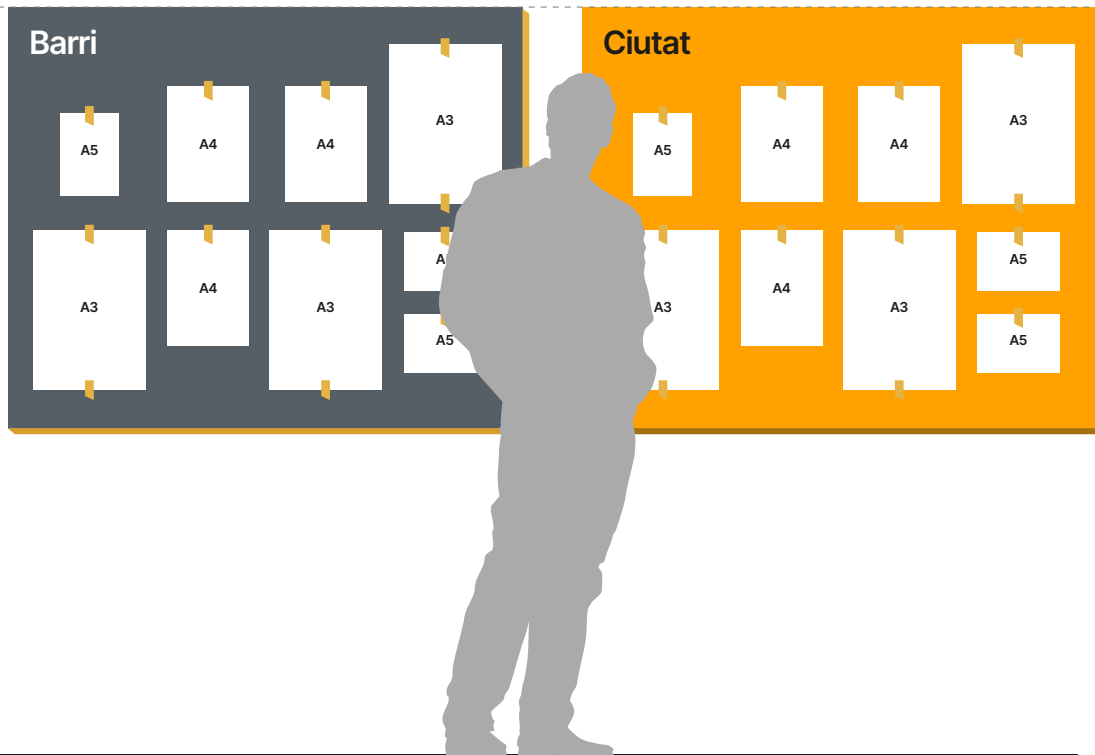
Gràfica:
Impressió digital directa sobre el panell o en vinil de tall mat.

Fixació

Ancoratge a paret.

3.1.2.4.4 Cartelleres

Referència



4. Recomanacions de materials

4.11 Banderoles

Materials

Material: Lona de PVC o tèxtil de 400 gr/m² de gruix.
Confecció: Lona amb beina (vora o costura) a les parts superior i inferior, per permetre la tensió.
Estructura de Fixació: Instal·lació a sostre mitjançant estructura tubular.
Gràfica: Impressió digital directa sobre lona.

Fixació

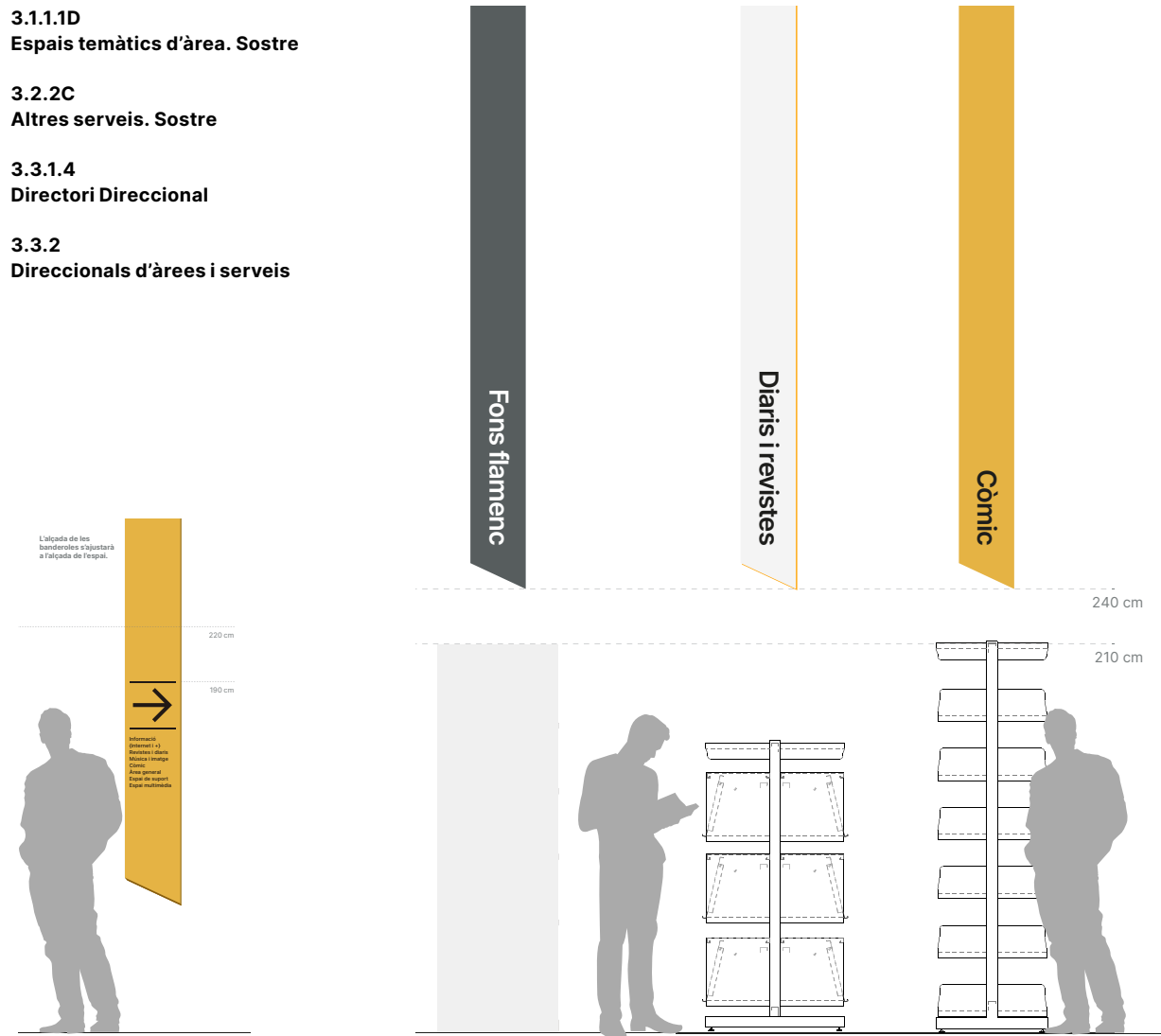
Fixat a sostre

3.1.1.1D Espais temàtics d'àrea. Sostre



3.2.2C Altres serveis. Sostre

3.3.1.4 Directori Direccional

3.3.2 Direccional d'àrees i serveis



Referències



4. Recomanacions de materials

4.12 Rètols imantats

Materials

Sistema intercanviable magnètic.

Gràfica:
Impresa en material imantat.


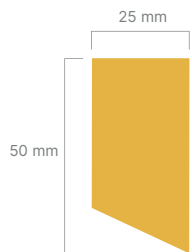
Fixació

A mobiliari i/o cartellera.

3.1.1.2.2 Espais temàtics Rètol superior prestatgeria



3.1.2.4.4 Iman Cartelleres



3.1.1.2.3
Espais temàtics Prestatge

- N Novel·la
- JN Novel·la juvenil
- 91(5/9) Geografia d'altres països
- 19 Història



4. Recomanacions de materials

4.14 Metacrilat

Materials


- Panell de 2/3 mm de gruix:
- Fenòlic amb nucli taronja
 - Metacrilat
 - PVC rígid

Gràfica:
Vinil de tall o imprès directament sobre el suport.

Acabat

Cantells polits


3.1.1.2.5 Espais temàtics Banderoles



Referències



3.1.1.2.6 Separadors de contes



3.1.1.2.7 Separadors Cds i Dvds



4. Recomanacions de materials

4.15 Expositors fusta

Materials

Suport: Fusta massissa o acer lacat (amb pes suficient). Subjecta cartells gruixuts o fulls de paper entre metacrilats de forma vertical.

Panell: de 3 o 4 mm de gruix o fulls de paper entre metacrilats.
Gràfica: Impressió digital directa sobre paper o panell.


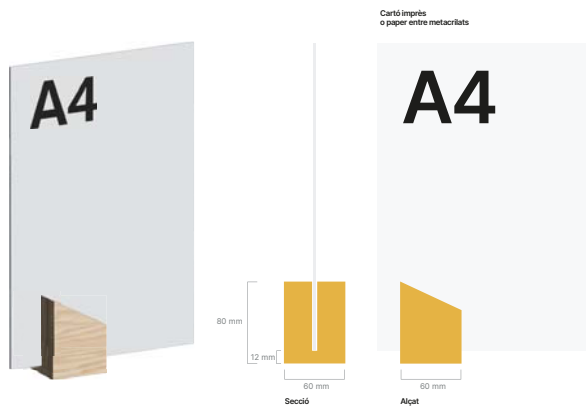
Acabat

Fusta natural vernissada o lacada en color.

3.1.2.4.1B

Informació i missatges
3.1.2.4.2

Referències



4. Recomanacions de materials

4.16 Expositors fusta

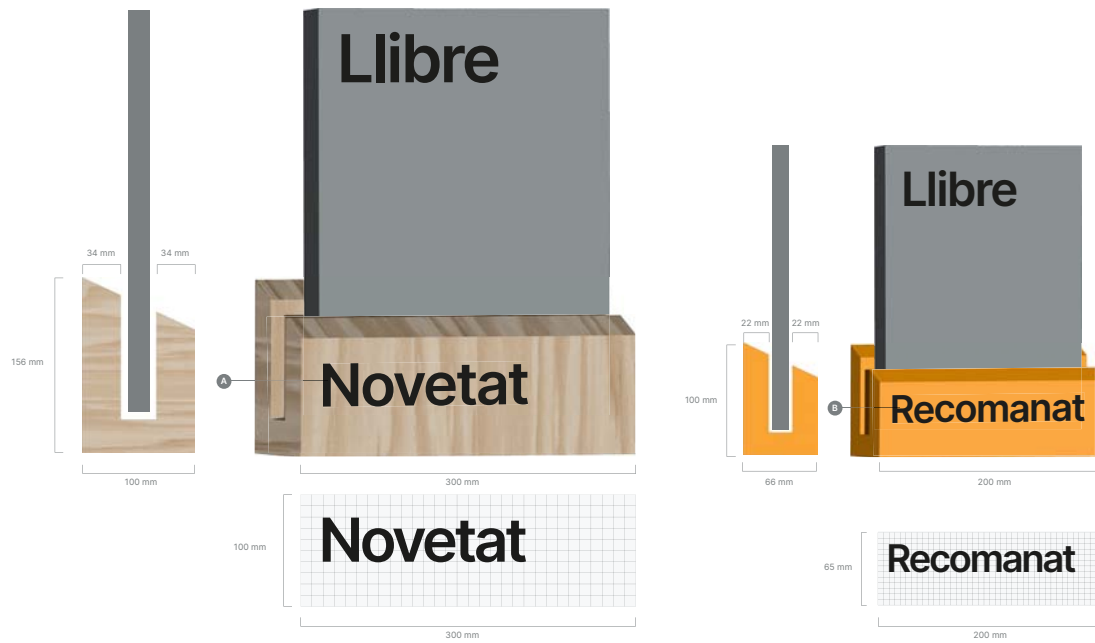
Materials

Fusta massissa amb el pes suficient per subjectar verticalment el llibre promocionat.
Gràfica: La identificació (p. ex., "Novetat" o "Recomanat") s'aplicarà mitjançant vinil de tall.

Acabat

Fusta amb acabat natural vernissat o lacada en color corporatiu.

3.1.2.4.3 Expositors



Referències



