
PROJECTE BÀSIC I D'EXECUCIÓ
REFORMA DE LES AULES DE PSICOMOTRICITAT, MÚSICA I BIBLIOTECA
DE L'ESCOLA LA PORTALADA

PLAÇA PORTALADA 1
43893 ALTAFULLA

OCTUBRE DE 2025

AJUNTAMENT D'ALTAFULLA
Promotor

ANTON BANÚS TELLA
Arquitecte

INDEX

- I DADES GENERALS**
- II MEMÒRIA DESCRIPTIVA**
- III MEMÒRIA CONSTRUCTIVA**
- IV PLEC DE CONDICIONS**
- V-I AMIDAMENTS I PRESSUPOST LOT 1**
- V-II AMIDAMENTS I PRESSUPOST LOT 2**
- V-III AMIDAMENTS I PRESSUPOST LOT 3**
- VI ANNEX 1 ESTUDI BÀSIC DE SEGURETAT I SALUT**
- VII ANNEX 2 ESTUDI DE GESTIÓ DE RESIDUS**
- VIII ANNEX 3 PLÀNOLS**
- IX. ANNEX 4 IMATGES VIRTUALS**
- XI ANNEX 5 IMATGES**

I. DADES GENERALS

IDENTIFICACIÓ I OBJECTE DEL PROJECTE

OBJECTE DEL PROJECTE

L'objecte d'aquest projecte és el de definir els treballs a realitzar en l'edifici de l'Escola la Portalada per millorar les condicions climàtiques i d'il·luminació en les aules de psicomotricitat, música i biblioteca.

SITUACIÓ

L'edificació es troba situada al n. 1 de la plaça Portalada

Situació:



REFERÈNCIA CADASTRAL

Ref.Cadastral 3259601CF6535N0001QD

AGENTS**I.1.1.1 TITULARS - PROMOTORS**

PROMOTORS	
Nom	AJUNTAMENT D'ALTAFULLA
CIF	P-4301200-D
Adreça postal	Pl. del Pou 1 - 43893 Altafulla

I.1.1.2 TÈCNIC AUTOR DEL PROJECTE

Nom	ANTON BANÚS TELLA
CIF	39846363-J
Adreça professional	Avda. Pintor Tapiró n 2 1º A 43202 REUS
Titulació	Arquitecte
N. col: / Col·legi	28315-0 Col·legi d'Arquitectes de Catalunya
Telèfon	618546020
Correu electrònic	banus@coac.net

II MEMÒRIA DESCRIPTIVA

ESTAT ACTUAL

L'escola és un edifici construït l'any 1992 segons un projecte redactat l'any 1989 pels arquitectes Pau Pérez Jové i Jordi Bergadà Masquef. S'organitza tot ell en planta baixa adaptant-se a la forma triangular del solar. Les aules d'educació infantil i primària es situen en el costat sud del triangle buscant la bona orientació en la major part del dia i donant a un generós pati de jocs., les aules especials com la de psicomotricitat i la de música, agafen l'alineació del costat est del triangle que coincideix amb el carrer de la Premsa, per últim el costat oest l'ocupen peces de serveis, vestidors etc., i la pista poliesportiva que els separa del la Ronda d'Altafulla.

Aquesta disposició dels diferents espais, adaptant-se a les alineacions dels tres costats del triangle, provocarien un conflicte al trobar-se al mig de l'edifici. És per això que en aquest punt apareix un pati interior que separa aquestes tres alineacions, a la vegada que relaciona les tres aules especials com son la biblioteca, l'aula de psicomotricitat i l'aula de música i també dona llum tan al passadís que serveix a les aules com al que dona a la zona de serveis.

És precisament en aquestes tres aules al voltant del pati interior que se'ns demana una sèrie de solucions per millorar tant aspectes de clima com d'il·luminació i relació amb el pati.

La construcció és a base de parets de càrrega de bloc de formigó i sostres amb llosa massissa de formigó armat, el sostre de l'aula de música (abans pre-tecnologia) es resol amb estructura metàl·lica amb forma de dent de serra. Tota la fusteria és de perfils d'alumini lacats en blanc amb vidre laminat de seguretat però sense cambra d'aire.

L'encàrrec sorgeix per resoldre bàsicament dos problemes:

- A l'aula de psicomotricitat falta ventilació, ja que aquesta tan sols es produeix per una fulla practicable de 45 cm d'amplada en la façana oest i una balconera que dona accés al pati nord. Per altra banda el fet de que tots els vidres siguin laminats però sense cambra d'aire, fa que la temperatura en aquest espai superi els valors que hauria de complir per garantir el confort dels usuaris.
- A l'aula de música falta il·luminació i connexió visual amb el pati interior. Es un espai bastant hermètic amb entrada de llum pel sostre i per una finestra a ran de terra d'uns 70 cm d'alçada.

A part d'aquests dos problemes, en el moment de fer l'aixecament de plànols i pujar a la coberta ens vam adonar de tres patologies que apareixien tant en la part inclinada de la coberta de l'aula de psicomotricitat, com en el canaló de desguàs de l'aula de música, com en els volats de les cobertes.

La coberta de l'aula de psicomotricitat es invertida amb làmina de tela asfàltica, aïllament de poliestirè extruït de 4 cm i acabat amb 10 cm de grava. La part inclinada d'aquesta coberta es resol amb unes peces de poliestirè extruït amb una capa de morter d'1 cm per les dues bandes com a protecció. Aquestes peces, de 1,2 metres de llarg per 0,6 metres d'ample, actualment no es fabriquen, i per sota d'elles ha crescut vegetació, fins i tot un petit arbre en la zona sud-est d'aquesta coberta.

El canaló de desguàs de la coberta de l'aula de música es troba contínuament obturat per les agulles del pi existent al pati interior. Això provoca humitats en les parets del racó sud est de l'aula.

Les lloses de coberta en voladís a la zona del pati interior no presenten cap tipus d'impermeabilització, el que fa que el formigó es trobi en un estat avançat de degradació en la part superficial.

La coberta de les aules d'acollida presenta una franja d'un metre aproximadament d'amplada respecte del tancament de vidre que no està aïllada, això fa que en tota aquesta zona aparegui un pont tèrmic entre l'interior i l'exterior.

DESCRIPCIÓ GENERAL DEL PROJECTE

La proposta busca resoldre els punts anteriors i la seva execució es farà separada en tres lots:

-En el primer lot s'intervindrà en les aules de psicomotricitat i de música per resoldre els temes de clima i il·luminació natural.

A l'aula de psicomotricitat s'actuarà en les façanes est i oest, substituint les finestres amb vidre fix per noves fusteries amb finestres projectants vers l'interior a la façana est, finestres corredisses a la façana oest, i vidres fixes, tot amb fusteria d'alumini amb trencament de pont tèrmic i amb doble vidre de seguretat i baixa emissivitat tèrmica, que garantiran una ventilació creuada en aquesta sala.

A l'aula de música es realitzarà una nova obertura de 4 metres d'ample per 2,1 metres d'alçada, que acollirà una balconera de dues fulles corredisses que garantirà una millor il·luminació i una relació amb el pati que avui en dia no es produeix.

-En el segon lot s'intervindrà en la coberta de les aules de psicomotricitat, acollida, música i biblioteca.

A la coberta inclinada de l'aula de psicomotricitat es retiraran les plaques de poliestirè extruït acabades amb capa de morter per panells de polisocianurat (PIR) revestits amb un vel de vidre bituminat sobre el que se adherirà una tela asfàltica amb autoprotecció mineral de color gris. Aquesta solució també s'aplicarà al la part de les aules d'acollida que presenten un pont tèrmic.

A tots els volats de les cobertes que donen al pati interior es repicaran les zones malmeses amb posterior aplicació de morter de reparació i impermeabilització líquida tipus Revestidan Protect Max de DANOSA o similar.

A la coberta de l'aula de música es substituirà el canaló de recollida d'aigües actual per una solució que eviti l'acumulació de pinassa.

-En el tercer lot es substituiran els vidres senzills de 6+6 mm de les aules d'acollida i de la biblioteca per d'altres amb doble vidre laminat 6+6/12/6+6 mm i de baixa emissivitat tèrmica.

III MEMÒRIA CONSTRUCTIVA

LOT 1

- Es realitzarà l'obertura del tancament de façana de l'aula de música, formada per bloc de formigó de 20 cm d'espessor, cambra d'aire i bloc de formigó de 15 cm. Part d'aquesta nova obertura munta damunt del forat existent amb la qual cosa es tindrà que preveure la demolició de part de la llinda de formigó existent en el forat actual. Posteriorment es formaran dos pilars a banda i banda de 40x40 cm, amb peces de maó calat, lligats amb les filades dels blocs de formigó i amb posterior arrebossat. Sobre aquests pilars es col·locaran bandes de neoprè de 40x40x1 cm sobre les que descansaran els perfils laminats HEB180. L'espai entre aquests perfils i les dues fulles del mur de bloc de formigó que queda per damunt, s'omplirà amb morter sense retracció. El forat que resta de l'obertura actual s'omplirà amb peces de maó calat realitzant l'ataconat amb la paret existent. En aquesta zona es retirarà el pilar metàl·lic HEB 100 de 60 cm d'alçada que trenca la llum de la llinda de l'actual forat.

-Es desmuntarà tota la fusteria d'alumini, juntament amb l'escopidor i els vidres (4+4mm), de la part alta de la façana est de l'aula de psicomotricitat, així com els vidres fixos (4+4mm part baixa, 6+6 mm part alta) del tancament de la façana oest d'aquesta aula.

-Es fregarà la pintura en mal estat dels pilars metàl·lics de 80x80 mm de la façana est per posterior aplicació de dues mans de pintura al esmalt.

-En la façana est es subministrarà i col·locarà per un instal·lador homologat quatre unitats de finestra d'una fulla projectant a l'interior amb fix lateral de mides totals 3000x700 mm, segons plànols de projecte. sèrie SOLEAL NEXT FZ65 VISTA de TECHNAL o similar. I dos unitats de finestra per a vidre fix de la mateixa sèrie. Les fulles projectants s'accionaran amb motor.

-En aquesta façana est es col·locarà un escopidor de xapa plegada d'alumini lacat en color blanc, amb 60 micres de gruix mínim de pel·lícula seca, espessor 1,5 mm, desenvolupament 600 mm i 2 plecs, amb goteró, encastat en els brancals; col·locació amb adhesiu bituminós d'aplicació en fred; i segellat dels junts entre peces i de les unions amb els murs amb segellador adhesiu monocomponent.

-En la façana oest es subministrarà i col·locarà per un instal·lador homologat una finestra corredissa de quatre fulles SOLEAL GY de TECHNAL o similar de dimensions 6000x650 mm., segons plànols de projecte,

-Els vidres d'aquestes dues fusteries seran 44.2/14 aire/44.2, conjunt format per vidre exterior STADIP de 4+4 mm, compost per dues llunes de vidre laminar de 4 mm unides mitjançant una làmina incolor de butiral de polivinil, amb capa de baixa emissivitat tèrmica incorporada en la cara interior, cambra d'aire deshidratada amb perfil separador d'alumini i doble segellat perimetral, de 16 mm, i vidre interior STADIP PROTECT de 4+4 mm, compost per dues llunes de vidre laminar de 4 mm unides mitjançant dues làmines incolores de butiral de polivinil; 32 mm de gruix total, fixat sobre fusteria amb sola mitjançant falques de recolzament perimetrals i laterals, segellat en fred amb silicona Sikasil WS-305-N "SIKA", compatible amb el material suport.

Els vidres de la façana oest de 2,9 metres d'alçada seran de envidriament 66.2/14 aire/66.2

-Tota la fusteria d'alumini complirà:

Alumini reciclat en almenys un 75% i reciclable en un 95% provinent de material post consum, petjada de carboni en la producció d'alumini a una mitjana d'1.86 Kg de CO2 per kg d'Alumini, en aliatge EN AW-6060 de qualitat anodizable segons norma EN 573-3, amb control dimensional segons la norma EN 12020-2. amb tremp T66 segons norma UNE-EN 515 (amb característiques mecàniques superiors enfront de l'estàndard del mercat T5). Perfils extruïts en conformitat a la norma UNE-EN 755-2, quant a les seves característiques mecàniques.

Permeabilitat a l'aire segons normes EN 12207 / 1026 Classe 4

Estanquitat a l'aigua segons normes EN 12208 / 1027 Classe E1050

Resistència al vent segons normes EN 12210 /12211 Classe C5

Assaig finestra abatible amb motor 1 fulla 2.50 x 1.50. Test Núm. 403/24/0425/A-3-V1

Durabilitat ferratge norma EN 13126-8:2018 Grau H3 (20.000 cicles)

Tractament superficial:

Lacat mat classe II a definir per D.F. Realitzat en cicle continu de desgreixatge, decapat de neteja, rentada, tractament de protecció a la corrosió "SIGUI-SIDE" qualitat marina, assecat i termo lacat amb pols de polièster en aplicació electroestàtica i posterior cocció segons el segell de qualitat QUALICOAT en gruix comprès entre 60 i 120 micres, sense presència de compostos orgànics volàtils.

Finestra col·locada sobre pre marc d'acer galvanitzat, separadors plàstics i caragols d'acer inoxidable. Els segellaments perimetrals es realitzaran amb silicona neutra resistent als UVA sobre cordó cel·lular antiadherent a la silicona. Es recomana aïllar pel constructor l'espai entre el tancament i la fusteria per a evitar condensacions

() Alumini Hydro CIRCAL

La fusteria utilitza Hydro CIRCAL, alumini reciclat amb un mínim del 75% del seu material provinent de ferralla post consum. La ferralla post consum és aquell alumini provinent del reciclatge de productes que han acabat el seu cicle de vida útil.

Aquest elevat percentatge de post consum redueix dràsticament la petjada de carboni de la producció d'alumini a una mitjana d'1.86 Kg de CO2 per kg d'Alumini, mentre que la mitjana de l'alumini primari utilitzat a Europa és de 8'6 Kg de CO2 per Kg d'Alumini.

Inclús segellador adhesiu i silicona neutra per a segellat perimetral dels junts exterior i interior, entre la fusteria i l'obra.

LOT 2

-Es realitzaran les següents actuacions:

-Demolició de l'última filada de bloc de formigó de la paret de façana sud de l'aula de música per resoldre la formació del nou canaló de desguàs de coberta.

-Retirada de canaló i cavalló en aquest punt (detall segons plànol)

-Desmuntatge dels cavallons metàl·lics de coberta per la seva reparació o substitució amb el mateix material i desenvolupament.

-Retirada de panell d'aïllament en coberta format per placa de poliestirè extruït de 4 cm de gruix acabat amb capa de morter d'1 cm de gruix a banda i banda.

-Retirada d'arbre en la zona sud est de la coberta de l'aula de psicomotricitat i de part de la tela asfàltica malmesa en aquesta zona.

- Retirada de graves en la part plana de la coberta de l'aula de psicomotricitat per poder suplementar l'actual aïllament amb plaques de poliestirè extruït de 6 cm sobres les plaques actuals.
- Recol·locació d'aquestes graves amb aportació si fes falta.
- Preparació de superfície de llosa de formigó, en les zones de volat de la coberta al pati interior, amb repicat mecànic i posterior aplicació de morter de reparació.
- Impermeabilització líquida d'aquesta superfície amb sistema REVESTIDAN PROTECT MAX "DANOSA", o similar, format per membrana líquida impermeabilitzant, en dispersió aquosa, de tecnologia híbrida acrílic de poliuretà.
- Subministrament i col·locació d'aïllament tèrmic per l'exterior de cobertes sobre suport continu de formigó, format per: panell de polisocianurat (PIR), revestit per una de les cares amb un vel de vidre bituminat i per l'altre amb un vel de vidre., d'alta resistència a compressió (200 kPa), de 100 mm d'espessor, segons UNE-EN 13162, resistència tèrmica 3,7 m²K/W, conductivitat tèrmica 0,037 W/(mK). Col·locació en obra: a topall, amb fixacions mecàniques. Es col·locaran en la zona de l'antic aïllament de la coberta inclinada i en la zona de la coberta de les aules d'acollida que presenta un pont tèrmic.
- Impermeabilització d'aquests panells amb làmina de betum modificat amb elastòmer SBS, LBM(SBS)-40/G-FP, Esterdan Plus 40/GP Elast "DANOSA", o similar, amb armadura de feltre de polièster reforçat i estabilitzat de 160 g/m², amb autoprotecció mineral de color gris, tipus monocapa, totalment adherida al suport amb bufador prèvia emprimació amb emulsió asfàltica aniónica amb càrregues tipus EB Maxdan Caucho, "DANOSA". Tot segons detall plànols.
- Formació de canaló per a recollida d'aigües de la coberta de l'aula de música, mitjançant peces preformades de planxa de zinc de 1,60 mm d'espessor i 1250 mm de desenvolupament i valona de plom, amb unions soldades, fixat amb claus sobre encaixonat de maó ceràmic foradat doble, de 14 cm d'espessor, rebut amb morter de ciment, industrial, M-5 i revestit en la seva superfície amb una capa d'emulsió asfàltica. Inclús peces especials. En aquesta zona es reconstruirà el remat del mur per adaptar-lo al nou canaló.

LOT 3

- Es realitzaran les següents actuacions:
- Desmuntatge a les aules d'acollida i a la biblioteca del tancament exterior format per vidre laminar de seguretat compost per dues llunes de 6 mm de gruix unides mitjançant una làmina de butiral de polivinil, fixat sobre fusteria.
- Substitució d'aquest vidre per doble envidriament F2 66.2/14 aire/66.2, amb capa de baixa emissivitat tèrmica incorporada en la cara interior i muntat sobre els perfils de mur cortina existent.

SISTEMES AFECTATS PER LA REFORMA

La reforma es realitzarà en aquests tres lots que queden reflectits en l'estat d'amidaments i pressupost

PRESSUPOST D'EXECUCIÓ MATERIAL DELS TRES LOTS

PEM LOT 1	25.828,22 €
PEM LOT2	21.960,14 €
PEM LOT3	19.129,54 €

PEM TOTAL	66.917,90 €
13% DESPESE GENERALS	8.699,33 €
6% BENEFICI INDUSTRIAL	4.015,07 €

PEC SENSE IVA	79.632,31 €
21% IVA	16.722,79 €

PRESSUPOST CONTRACTA	96355,10 €
-----------------------------	-------------------

Reus, novembre de 2025

Anton Banús Tella

IV PLEC DE CONDICIONS

PLEC GENERAL DE CONDICIONS TÈCNIQUES EN EDIFICACIÓ 2022 CAIB-COAC

"Les referències normatives que s'inclouen en aquest plec de condicions tècniques particulars es poden substituir per altres normes equivalents. D'aquesta manera, les prescripcions tècniques proporcionaran als empresaris un accés en condicions d'igualtat al procediment de contractació i no tindran obstacles injustificats per defecte en el moment d'obrir la contractació pública a la competència."

ÍNDEX

PART I: Condicions d'execució de les unitats d'obra

1. Actuacions prèvies
 - 1.1. Demolicions
 - 1.1.1. Demolició de façanes i particions
 - 1.1.2. Demolició de cobertes
2. Estructures
 - 2.1. Estructures d'acer
3. Cobertes
 - 3.1. Cobertes planes
4. Façanes i particions
 - 4.1. Buits
 - 4.1.1. Fusteria

PART II. Condicions de recepció dels productes

1. Condicions de recepció dels productes

PART III. Gestió de residus de construcció o demolició en l'obra

1. Gestió de residus de construcció o demolició en l'obra

ANNEXOS

1. Annex I. Relació de Normativa tècnica d'aplicació en els projectes i en l'execució d'obres

PART I: Condicions d'execució de les unitats d'obra

1. Actuacions prèvies

1.1. Demolicions

Descripció

Descripció

Operacions destinades a la demolició total o parcial d'un edifici o d'un element constructiu, incloent-hi o no la càrrega, el transport i la descàrrega dels materials utilitzables i no utilitzables que es produeixin en els derrocaments.

Tindrà preferència la demolició selectiva, tot procurant recuperar, separar i classificar el percentatge més gran possible dels residus generats durant els treballs de derrocament, de manera que els elements alçats o demolits en l'edifici puguin ser aprofitats i estiguin preparats per a després reutilitzar-los, reciclar-los o recuperar-los per mitjà d'un procediment adequat.

Criteris de mesurament i valoració d'unitats

El criteri de mesurament serà com s'indica en els diferents capítols.

Generalment, es mesurarà independentment el derrocament en: metre lineal (m), metre quadrat (m²) o metre cúbic (m³), depenent de la naturalesa de l'element. En demolicions i derrocaments d'elements es mesurarà preferiblement en metres cúbics aparents, considerant el volum de l'envoltant, descomptant elements auxiliars, desmuntables i similars. Aquesta unitat inclou els treballs de derrocament, demolició i evacuació o retirada en l'obra mateixa. En una unitat independent es valoren els treballs de preparació per a reutilitzar, reciclar o valorar, així com la càrrega i transport del material per a fer-ho, mesurat en m³ o tona. En cas que no sigui possible, es mesurarà la càrrega sobre camió, transport i gestió en punt autoritzat en m³ o tona.

Prescripcions quant a l'execució per unitats d'obra

Característiques tècniques de cada unitat d'obra

• Condicions prèvies

Es farà un reconeixement previ de l'estat de les instal·lacions, estructura, estat de conservació, estat de les edificacions confrontants o mitgeres. Es prestarà especial atenció en la inspecció de soterranis, espais tancats, dipòsits, etc., per a determinar l'existència o no de gasos, vapors tòxics, inflamables, etc. Es comprovarà que no hi hagi emmagatzematge de materials combustibles, explosius o perillosos. A més, es comprovarà l'estat de resistència de les diferents parts de l'edifici. Es procedirà a apuntalar i baixar buits i façanes, quan sigui necessari, i se seguirà com a procés de treball de baix cap amunt, és a dir, de manera inversa a com es realitza la demolició. Així, es reforçaran les cornises, escopidors, balcons, voltes, arcs, murs i parets. Es desconnectaran les diferents instal·lacions de l'edifici, com ara aigua, electricitat i telèfon, neutralitzant-se les seves connexions de servei. Es deixaran previstes preses d'aigua per al reg, per a evitar la formació de pols, durant els treballs. Es protegiran els elements de servei públic que puguin veure's afectats, com boques de reg, tapes i embornals d'albellons, arbres, fanals, etc. En edificis amb estructura de fusta o amb abundància de material combustible es disposarà, com a mínim, d'un extintor manual contra incendis. Es procedirà a desinsectar, en els casos on es faci necessari, sobretot quan es tracti d'edificis abandonats, totes les dependències de l'edifici.

S'haurà de donar prioritat als treballs de desconstrucció abans que als de demolició indiscriminada per a facilitar la gestió de residus a realitzar en l'obra.

L'arregleplega selectiva dels materials per a reutilitzar-los, reciclar-los i recuperar-los inclou una fase prèvia de prevenció i preparació perquè es puguin aprofitar.

Abans de començar obres de demolició s'hauran de prendre les mesures adequades per a identificar els materials que puguin contenir amiant. Si existeix cap mena de dubte sobre la presència d'amiant en un material o una construcció, hauran d'observar-se les disposicions del Reial decret 396/2006. L'amiant, classificat com a residu perillós, s'haurà d'arregleplegar per empresa inscrita en el Registre d'Empreses amb

Registre d'Amiant (RERA), per a separar-lo de la resta de residus en origen, en embalatges degudament etiquetats i amb tancaments apropiats, i transportar d'acord amb la normativa específica sobre transport de residus perillosos.

Procés d'execució

• Execució

En l'execució s'inclouen dues operacions: enderrocament i retirada dels materials d'enderrocament. Totes dues es realitzaran d'acord amb l'inventari d'elements per a desconstrucció, reutilització o demolició selectiva, al programa d'arreglada i selecció en origen o *in situ*, i a la *Part III* d'aquest Plec de condicions sobre gestió de residus de demolició i construcció en l'obra.

- La demolició podrà realitzar-se segons els procediments següents:

Demolició per mitjans mecànics:

Demolició per espenta, quan l'altura de l'edifici que vagi a demolir-se, o part d'aquest, sigui inferior a 2/3 del que pugui assolir la màquina i aquesta pugui maniobrar lliurement sobre el sòl amb prou consistència. No es pot usar contra estructures metàl·liques ni de formigó armat. S'haurà demolit abans, element a element, la part de l'edifici que estigui en contacte amb mitgeres, de manera que es deixi aïllat el tall de la màquina.

Demolició per col·lapse; pot efectuar-se mitjançant espenta per impacte de bola de gran massa o mitjançant ús d'explosius. Els explosius no s'utilitzaran en edificis d'estructures d'acer, amb predomini de fusta o elements fàcilment combustibles.

Demolició manual o element a element, quan els treballs s'efectuïn seguint un ordre que, en general, correspon a l'ordre invers seguit per a la construcció, planta per planta, començant per la coberta de dalt cap avall. S'ha de procurar l'horizontalitat i evitar que treballen operaris situats a diferents nivells.

S'ha d'evitar treballar en obres de demolició i derrocament cobertes de neu o en dies de pluja. Les operacions de derrocament s'efectuaran amb les precaucions necessàries per a aconseguir unes condicions de seguretat suficients i evitar danys en les construccions properes, i es designaran i marcaran els elements que hagin de conservar-se intactes. Els treballs es faran de manera que produeixin la menor molèstia possible als ocupants de les zones properes a l'obra que cal derrocar.

No se suprimiran els elements atirantats o d'enriostament en la mesura que no se suprimeixin o contraresten les tensions que incideixin sobre aquests. En elements metàl·lics en tensió es tindrà present l'efecte d'oscil·lació quan es realitzi el tall o se suprimeixin les tensions. El tall o desmuntatge d'un element no manejable per una sola persona es farà mantenint-lo suspès o apuntalat, evitant caigudes brusques i vibracions que es transmeten a la resta de l'edifici o als mecanismes de suspensió. En la demolició d'elements de fusta s'arrancaran o doblegaran les puntes i claus. No s'acumularan RCDs ni recolzaran elements contra tanques, murs i suports, propis o mitgers, mentre aquests hagin de romandre drets. Tampoc es dipositaran RCDs sobre bastides. S'evitarà l'acumulació de materials procedents del derrocament en les plantes o forjats de l'edifici per a impedir les sobrecàrregues.

L'abatiment d'un element constructiu es realitzarà permetent el gir, però no el desplaçament, dels punts de suport, mitjançant mecanisme que treballi per damunt de la línia de suport de l'element i permeti el descens lent. Quan calgui derrocar arbres, es delimitarà la zona, es tallaran per la seva base havent-los atirantat abans i s'abatran després.

Els compressors, martells pneumàtics o similars, s'utilitzaran amb autorització prèvia de la direcció facultativa. Les grues no s'usaran per a fer esforços horitzontals o oblics. Les càrregues es començaran a elevar lentament amb la finalitat d'observar si es produeixen anomalies; en aquest cas, s'esmenaran després d'haver descendit novament la càrrega al seu lloc inicial. No es descendiran les càrregues sota l'únic control del fre.

S'evitarà la formació de pols regant lleugerament els elements i/o enderrocs. En finalitzar la jornada no han de quedar elements de l'edifici en estat inestable que el vent, les condicions atmosfèriques o altres causes puguin esfondrar. Es protegiran de la pluja, mitjançant lones o plàstics, les zones o elements de l'edifici que puguin ser afectats per aquella.

- L'evacuació dels RCDs es podrà realitzar de les maneres següents:

Es prohibirà llançar els RCDs des de dalt dels pisos de l'obra al buit.

Obertura de buits en forjats, coincidents en vertical amb l'ample d'un entrebigat i longitud d'1 m a 1,50 m, distribuïts de tal manera que en permeten la ràpida evacuació. Aquest sistema només podrà emprar-se en edificis o restes d'edificis amb un màxim de dues plantes i quan els RCDs siguin de grandària manejable per una persona.

Mitjançant grua, quan es disposi d'un espai per a la instal·lació i zona per a descàrrega de l'enderroc.

Mitjançant baixants tancats, prefabricats o fabricats *in situ*. L'últim tram del baixant s'inclinarà de manera que es redueixi la velocitat d'eixida del material i de manera que l'extrem quedi com a màxim a 2 m per damunt del recipient d'arregla. El baixant no anirà situat exteriorment en façanes que donen a la via pública, llevat del tram inclinat inferior, i la seva secció útil no serà superior a 50 x 50 cm. La seva embocadura superior estarà protegida contra caigudes accidentals, i a més estarà proveïda de tapa susceptible de ser tancada amb clau, i s'ha de tancar abans de retirar el contenidor. Els baixants estaran allunyats de les zones de pas i se subjectaran convenientment a elements resistents del seu lloc d'emplaçament, de manera que en quedi garantida la seguretat.

Per desenrunat mecanitzat. La màquina s'aproximarà a la mitgeria com a màxim la distància que assenyali la documentació tècnica, sense sobrepassar en cap cas la distància d'1 m i treballant en direcció no perpendicular a la mitgeria.

En tot cas, l'espai on cauen els RCDs estarà delimitat i vigilat. No es permetran fogueres dins de l'edifici, i les fogueres exteriors estaran protegides del vent i vigilades. En cap cas s'utilitzarà el foc amb propagació de flama com a mitjà de demolició.

Ha d'establir-se un sistema en obra per a comptabilitzar el volum de residus generat i un seguiment dels lots o grups de residus i materials seguint la traçabilitat de reutilització, reciclatge i altres formes de recuperació del material, i s'arreglaran els certificats de les operacions de valorització. En cas que no sigui possible, s'arxivaran els certificats de la correcta gestió en abocador autoritzat.

• Gestió de residus

Els residus generats durant l'execució de la unitat d'obra seran tractats segons la *Part III: Gestió de residus de construcció o demolició en l'obra*.

• Condicions d'acabament

En la superfície del solar es mantindrà el desaigne necessari per a impedir l'acumulació d'aigua de pluja o neu que pugui perjudicar locals o fonaments de finques confrontants. Finalitzades les obres de demolició, es netejarà el solar.

Control d'execució, assaigs i proves

• Control d'execució

Durant l'execució es vigilarà i es comprovarà que s'adopten les mesures de seguretat especificades, que es disposa dels mitjans adequats i que l'ordre i la forma d'execució s'adapten al que s'indica.

Durant la demolició, si apareixen clivelles en els edificis mitgers, es paraitzaran els treballs i s'avisarà a la direcció facultativa, per a efectuar-ne l'apuntament o consolidació si fos necessari, prèvia col·locació o no de testimonis.

Pel que fa als RCDs generats, es comprovarà que es duu a terme la classificació i la traçabilitat de cada lot o grup de residus, degudament documentats i evitant contaminacions.

Conservació i manteniment

En la mesura que s'efectuï la consolidació definitiva, en el solar on s'hagi realitzat la demolició, es conservaran les contencions, apuntaments i fitacions fetes per a subjectar les edificacions mitgeres, així com les tanques i/o tancaments.

Una vegada aconseguida la cota 0, es farà una revisió general de les edificacions mitgeres per a observar les lesions que hagin pogut sorgir. Les tanques, embornals, arquetes, pous i fitacions quedaran en perfecte estat de servei.

1.1.1. Demolició de façanes i particions

Descripció

Descripció

Demolició de les façanes, particions i fusteries d'un edifici.

Criteris de mesurament i valoració d'unitats

- Metre quadrat de demolició de:

Barandat.

Mur de bloc.

- Metre cúbic de demolició de:

Fàbrica de rajola massissa.

Mur de maçoneria.

- Metre quadrat d'obertura de buits, amb retirada de RCDs i càrrega, sense transport a planta de tractament o abocador.

Unitat d'aixecament de fusteria, incloent-hi marcs, fulles i accessoris, amb retirada de RCDs i càrrega, sense transport a planta de tractament o abocador, amb aprofitament de material o sense i retirada d'aquest, sense transport a magatzem.

Prescripcions quant a l'execució per unitats d'obra

Característiques tècniques de cada unitat d'obra

• Condicions prèvies

Es tindran en compte les prescripcions de la subsecció «1.1. Enderrocaments».

Abans d'obrir buits, es comprovaran els problemes d'estabilitat que hi pugui haver per l'obertura d'aquests. Si l'obertura del buit s'ha de fer en un mur de rajola massissa, aquest es descarregarà primer, i es baixaran els elements que recolzen en el mur. A continuació, s'apuntalarà el buit abans de demolir totalment.

Procés d'execució

• Execució

Es tindran en compte les prescripcions de la subsecció «1.1. Enderrocaments».

En finalitzar la jornada de treball, no quedaran murs que puguin ser inestables. L'ordre de demolició s'efectuarà, en general, de dalt cap avall de tal manera que la demolició es faci pràcticament al mateix nivell, sense que hi hagi persones situades en la mateixa vertical ni prop d'elements que s'abatin o bolquin.

- Aixecat de fusteria i manyeria:

Els elements de fusteria es desmuntaran abans de realitzar la demolició de les fàbriques, amb la finalitat d'aprofitar-los, si està estipulat així en el projecte. Es desmuntaran aquelles parts de la fusteria que no hagin rebut les fàbriques. Generalment per procediments no mecànics, se separaran les parts de la fusteria que estiguin encastades a les fàbriques. Es retirarà la fusteria a mesura que es recuperi. És convenient no desmuntar els cercols dels buits, ja que per si mateixos constitueixen un element que sustenta la llinda i, llevat que es troben molt deteriorats, eviten la necessitat d'haver de prendre precaucions que ens obliguin a baixar-los. Els cercols es desmuntaran, en general, quan es vagi a demolir l'element estructural en el qual estiguin situats. Quan es retira fusteria i manyeria en plantes inferiors a la que s'està demolint, no s'afectarà l'estabilitat de l'element estructural en el qual estiguin situades i en els buits es disposaran proteccions provisionals que donin al buit.

- Demolició de barandats:

Es demoliran, en general, els barandats abans de derrocar el forjat superior que hi recolzi. Quan el forjat hagi cedit, no es llevaran els barandats sense que aquell s'hagi apuntalat prèviament. Els barandats de rajola es derrocaran de dalt cap avall. Els barandats interiors s'han de derrocar a nivell de cada planta, tallant amb regates verticals i efectuant el bolcatge per espenta, que es farà per damunt del punt de gravetat. En el cas de barandats d'entramat autoportant, aquests hauran de desmuntar-se en l'ordre invers al que van ser muntats.

- Demolició de tancaments:

Es demoliran, en general, els tancaments no resistents després d'haver demolit el forjat superior o coberta i abans de derrocar les bigues i pilars del nivell en què es treballa. Els tancaments de façana que no formen part de l'estructura de l'edifici han de derrocar-se planta per planta per a impedir que puguin quedar tancaments de més d'una planta d'altura sense travar amb el forjat. El bolcatge només podrà fer-se per a elements dels quals es puguin separar les peces, no encastats, situats en façanes fins a una altura de dues plantes i tots els de planta baixa. Abans caldrà atirantar i/o apuntalar l'element, fer regates inferiors d'un terç de la seva grossària o anul·lar els ancoratges, aplicant la força per damunt del centre de gravetat de l'element. Quan sigui necessari treballar sobre un mur extern que tingui pis solament a un

costat i altura superior als 10 m, ha d'establir-se, en l'altra cara, una bastida. Quan el mur és aïllat, sense pis per cap cara i la seva altura sigui superior a 6 m, la bastida se situarà per les dues cares.

- Demolició de tancament prefabricat:

S'alçarà, en general, un nivell per davall del qual s'està demolint, havent llevat abans els vidres. Es podran desmuntar tots els tancaments prefabricats quan això no afebleixi els elements estructurals, i es disposaran en aquest cas proteccions provisionals en els espais que donen al buit i un apuntalament abans de l'inici del desmuntatge.

- Obertura de buits:

S'evacuaran els RCDs produïts i s'acabarà del buit. Si l'obertura del buit s'ha de fer en un forjat, es baixarà prèviament, i es passarà a continuació a demolir la zona prevista, tot enriostant aquells elements.

1.1.2. Demolició de cobertes

Descripció

Descripció

Treballs destinats a la demolició dels elements que constitueixen la coberta d'un edifici.

Criteris de mesurament i valoració d'unitats

Metre quadrat de derrocament de coberta, llevat del material de reble, amb retirada de RCDs i càrrega, sense transport a planta de tractament o abocador.

Metre cúbic de material de reble, amb recuperació o no de teula, arreplega i retirada de RCDs i càrrega, sense transport a planta de tractament o abocador.

Sempre que sigui possible s'optarà per les solucions amb recuperació.

Prescripcions quant a l'execució per unitats d'obra

Característiques tècniques de cada unitat d'obra

• Condicions prèvies

Es tindran en compte les prescripcions de la subsecció «1.1. Enderrocaments».

Abans d'iniciar la demolició d'una coberta es comprovarà la distància a les línies elèctriques aèries i la seva càrrega. Es comprovarà l'estat de les corretges.

Es derrocaran els fumerals i altres elements que sobreixen de la coberta, prèvia disposició de bastimentada sòlida, així com els falsos sostres i instal·lacions suspeses abans de procedir a la demolició de la coberta.

Es taparan, abans del derrocament dels pendents de la coberta, els embornals de les baixants, per a prevenir possibles obturacions.

Procés d'execució

• Execució

Es tindran en compte les prescripcions de la subsecció «1.1. Enderrocaments».

La coberta s'ha de desmuntar des de les capes situades més a l'exterior cap a les interiors.

- Demolició dels cossos sortints en coberta:

Es demoliran, en general, abans d'alçar el material de cobertura. Quan vagin a ser trossejats es demoliran de dalt cap avall, sense permetre bolcar-los sobre la coberta. Quan vagin a ser descendits sencers se suspendran prèviament i s'anul·laran els ancoratges.

- Demolició de material de cobertura:

S'alçarà, en general, per zones d'aiguavessos oposats, començant pel carener. En retirar les teules, es farà de manera simètrica respecte al carener, i sempre des d'aquesta cap als ràfecs, seguint el sentit descendent.

S'arreplegaran evitant trencaments i afavorint-ne l'emmagatzematge i transport per a reaprofitament.

- Demolició de tauler en coberta:

S'alçarà, en general, per zones d'aiguavessos oposats, començant pel carener.

- Demolició de la formació de pendents amb barandats menuts:

Es derrocarà, en general, per zones d'aiguavessos oposats, començant pel carener, després de llevar la zona de tauler que hi recolza. A mesura que avanci la demolició de barandats menuts es derrocaran els paredons i barandats d'enriostament.

- Demolició de la formació de pendents amb material de farciment:

Es demolirà, en general, per zones de faldons oposats començant pels careners més elevats i equilibrant les càrregues. No es demolirà en aquesta operació la capa de compressió dels forjats, ni s'afebliran les bigues i cairats.

- Demolició de llistons, cabirons i corretges:

S'alçarà, en general, per zones de faldons oposats començant pel carener. Quan no hi hagi un altre enriostament entre cintres que el que proporcionin els cabirons i corretges, aquests no podran alçar-se sense apuntalar les cintres abans. En el cas en què la cintra hagi de ser reutilitzada, aquesta ha de desmuntar-se sencera, amb la qual cosa s'ha de penjar de tal manera que no s'alteri, de manera important, l'estat tensional per al qual ha sigut projectada.

2. Estructures

2.1. Estructures d'acer

Descripció

Descripció

Elements metàl·lics inclosos en pòrtics plans d'una planta o diverses, com bigues i suports ortogonals amb nusos articulats, semirígids o rígids, formats per perfils comercials o peces armades, simples o compostes, que poden tenir elements de falcament horitzontal metàl·lics o no metàl·lics.

També inclouen:

- Estructures porticades d'una planta habituals en construccions industrials amb suports verticals i llindes de llum mitjana o gran, formats per bigues d'ànima plena o cintres triangulades que suporten una coberta lleugera horitzontal o inclinada, amb elements de falcament davant d'accions horitzontals i vinclament.

- Les malles espacials metàl·liques de dues capes, formades per barres que defineixen un reticle triangulat amb rigidesa a flexió els nusos de la qual es comporten com articulacions, amb suports en els nusos perimetrals o interiors (de la capa superior o inferior; sobre elements metàl·lics o no metàl·lics), amb geometria regular formada per mòduls bàsics repetits, que no suporten càrregues puntuals importants, aptes per a cobertes lleugeres de grans llums.

Criteris de mesurament i valoració d'unitats

S'especificaran les partides següents, agrupant els elements de característiques similars:

- Quilogram d'acer en perfil comercial (biga o suport) especificant classe d'acer i tipus de perfil.
- Quilogram d'acer en peça soldada (biga o suport) especificant classe d'acer i tipus de perfil (referència a detall); incloent-hi soldadura.
- Quilogram d'acer en suport compost (amb platabandes d'unió o en gelosia) especificant classe d'acer i tipus de perfil (referència a detall); incloent-hi elements d'enllaç i les seves unions.
- Unitat de nus sense enrigidors especificant soldat o caragolat i tipus de nus (referència a detall); incloent-hi cordons de soldadura o caragols.
- Unitat de nus amb enrigidors especificant soldat o caragolat i tipus de nus (referència a detall); incloent-hi cordons de soldadura o caragols.
- Unitat de placa d'ancoratge en fonamentació incloent-hi ancoratges i enrigidor (si escau), i especificant tipus de placa (referència a detall).
- Metre quadrat de pintura anticorrosiva especificant tipus de pintura (emprimació, mans intermèdies i acabat), nombre de mans i gruix de cadascuna.
- Metre quadrat de protecció contra foc (pintura, morter o aplacat) especificant tipus de protecció i gruix; a més, en pintures igual que en punt anterior, i en aplacats sistema de fixació i tractament de juntes (si escau).

En el cas de malles espacials:

- Quilogram d'acer en perfil comercial (obert o tub) especificant classe d'acer i tipus de perfil; incloent-hi acabament dels extrems per a unió amb el nus (referència a detall).

- Unitat de nus especificant-ne tipus (referència a detall); incloent-hi cordons de soldadura o caragols (si n'hi ha).
- Unitat de nus de suport especificant-ne tipus (referència a detall); incloent-hi cordons de soldadura o caragols o placa d'ancoratge (si n'hi ha) en muntatge a peu d'obra i elevació amb grues.
- Unitat de condicionament del terreny per a muntatge a nivell del terra especificant característiques i nombre dels suports provisionals.
- Unitat d'elevació i muntatge en posició acabada incloent-hi elements auxiliars per a accés a nusos de suport; especificant equips d'elevació i temps estimat en muntatge *in situ*.
- Unitat de muntatge en posició acabada.
- En els preus unitaris anteriors, a més dels conceptes expressats en cada cas, anirà inclosa la mà d'obra directa i indirecta, obligacions socials i part proporcional de mitjans auxiliars per a accés a la posició de treball i elevació del material, fins a la col·locació completa en obra.
- La valoració que resulta correspon a l'execució material de la unitat completa acabada.

Prescripcions sobre els productes

Característiques i recepció dels productes que s'incorporin a les unitats d'obra

La recepció dels productes, equips i sistemes es realitzarà tal com es desenvolupa en la *Part II: Condicions de recepció de productes*. Comprèn el control de la documentació dels subministraments (incloent-hi la del marcatge CE quan sigui pertinent), el control mitjançant distintius de qualitat oficialment reconeguts o avaluacions tècniques d'idoneïtat i el control mitjançant assaigs.

- Acers en xapes i perfils (vegeu *Part II: Relació de productes amb marcatge CE*, 19.5)

Els elements estructurals poden estar constituïts pels acers establits per les normes UNE-EN 10025-2:2020 «Productes laminats en calent d'acers per a estructures. Part 2: Condicions tècniques de subministrament dels acers estructurals no aliats», UNE-EN 10210-1:2007 «Perfils buits per a construcció, acabats en calenta, d'acer no aliat i de gra fi. Part 1: Condicions tècniques de subministrament» i UNE-EN 10219-1:2007 ERRATUM:2010 «Perfils buits per a construcció soldats, conformats en fred d'acer no aliat i de gra fi. Part 1: Condicions tècniques de subministrament».

Els tipus d'acer podran ser S235, S275 i S355; per als productes d'UNE-EN 10025-2:2020 s'admet també el tipus S450; en el CTE DB SE A, taula 4.1, s'estableixen les seves característiques mecàniques. Aquests acers podran ser dels graus JR, J0 i J2; per al S355 s'admet també el grau K2.

Si s'empren altres acers en projecte, per a garantir-ne la ductilitat, haurà de comprovar-se:

- la relació entre la tensió de trencament i la de límit elàstic no serà inferior a 1,20.
- l'allargament en trencament d'una proveta de secció inicial S_0 mesurat sobre una longitud $5,65 \cdot \sqrt{S_0}$ serà superior al 15%.
- la deformació corresponent a la tensió de trencament ha de superar almenys un 20% la corresponent al límit elàstic.

Per a comprovar la ductilitat en qualsevol altre cas no inclòs en els anteriors, haurà de demostrar-se que la temperatura de transició (la mínima a què la resistència a trencament dúctil supera a la fràgil) és menor que la mínima de les que estarà sotmesa l'estructura.

Tots els acers relacionats són soldables i únicament es requereix l'adopció de precaucions en el cas d'unions especials (entre xapes de gran grossària, de grossàries molt desiguals, en condicions difícils d'execució, etc.).

Si el material patís durant la fabricació d'algun procés capaç de modificar la seva estructura metal·logràfica (deformació amb flama, tractament tèrmic específic, etc.) s'haurien de definir els requisits addicionals pertinents.

- Caragols, rosques, volanderes (vegeu *Part II: Relació de productes amb marcatge CE*, 1.1). Aquests acers podran ser de les qualitats 4.6, 5.6, 6.8, 8.8 i 10.9 normalitzades per ISO; en el CTE DB S'A, taula 4.3, s'estableixen les seves característiques mecàniques. En els caragols d'alta resistència utilitzats com a pretesats es controlarà l'estrenya.

- Materials d'aportació. Les característiques mecàniques dels materials d'aportació seran en tots els casos superiors a les del metall base.

En acers de resistència millorada a la corrosió atmosfèrica, la resistència a la corrosió del material d'aportació ha de ser equivalent a la del material base; quan se solden aquest tipus d'acers, el valor del carboni equivalent no ha d'excedir de 0,54.

Els productes especificats per UNE-EN 10025-2:2020 han de subministrar-se amb inspecció i assaigs, específics (sobre els productes subministrats) o no específics (no necessàriament sobre els

productes subministrats), que en garanteixin la conformitat amb la comanda i amb la norma. El comprador ha d'especificar al fabricant el tipus de document d'inspecció requerit segons UNE-EN 10204:2006 «Productes metàl·lics. Tipus de documents d'inspecció» (taula A.1). Els productes han de marcar-se de manera llegible utilitzant mètodes com ara la pintura, l'encunyació, el marcat amb làser, el codi de barres o mitjançant etiquetes adhesives permanents o etiquetes fixes amb les dades següents: el tipus, la qualitat i, si fora aplicable, la condició de subministrament mitjançant la seva designació abreujada (N, conformat de normalització; M, conformat termomecànic); el tipus de marcat pot especificar-se en el moment de fer la comanda.

Els productes especificats per UNE-EN 10210-1:2007 «Perfils buits per a construcció, acabats en calent, d'acer no aliat i de gra fi. Part 1: Condicions tècniques de subministrament», UNE-EN 10210-2:2020 «Perfils buits d'acer acabats en calent per a construcció. Part 2: Toleràncies, dimensions i característiques del perfil»; i UNE-EN 10219-1:2007 ERRATUM:2010 «Perfils buits per a construcció soldats, conformats en fred d'acer no aliat i de gra fi. Part 1: Condicions tècniques de subministrament» i UNE-EN 10219-2:2019 «Perfils buits d'acer soldats conformats en fred per a construcció. Part 2: Toleràncies, dimensions i característiques del perfil», han de ser subministrats després d'haver superat els assaigs i inspeccions no específics recollits en UNE-EN 10021:2008 «Condicions tècniques de subministrament generals per als productes d'acer.» amb una testificació d'inspecció d'acord amb la norma UNE-EN 10204:2006 «Productes metàl·lics. Tipus de documents d'inspecció», llevat d'exigències contràries del comprador en el moment de fer la comanda. Cada perfil buit ha de ser marcat per un procediment adequat i durador, com l'aplicació de pintura, punxonament o una etiqueta adhesiva en la qual s'indiqui la designació abreujada (tipus i grau d'acer) i el nom del fabricant; quan els productes se subministren en paquets, el marcat pot ser indicat en una etiqueta fixada sòlidament al paquet.

Per a tots els productes es verificaran les condicions tècniques generals de subministrament següents, segons UNE-EN 10021:2008 «Condicions tècniques de subministrament generals per als productes d'acer».

Si se subministren a través d'un transformador o intermediari, s'haurà de remetre al comprador, sense cap canvi, la documentació del fabricant com s'indica en UNE-EN 10204:2006 «Productes metàl·lics. Tipus de documents d'inspecció», acompanyada dels mitjans oportuns per a identificar el producte, de manera que es pugui establir la traçabilitat entre la documentació i els productes; si el transformador o intermediari ha modificat en qualsevol forma les condicions o les dimensions del producte, ha de facilitar un document addicional de conformitat amb les noves condicions.

Quan es faci la comanda, el comprador haurà d'establir quin tipus de document sol·licita, si en requereix algun i, en conseqüència, indicar el tipus d'inspecció: específica o no específica; sobre la base d'una inspecció no específica, el comprador pot sol·licitar al fabricant que li faciliti una testificació de conformitat amb la comanda o una testificació d'inspecció; si se sol·licita una testificació d'inspecció, haurà d'indicar les característiques del producte els resultats dels assaigs del qual han de recollir-se en aquest tipus de document, en el cas que els detalls no estiguin recollits en la norma del producte.

Si el comprador sol·licita que la conformitat dels productes es comprovi mitjançant una inspecció específica, en la comanda es concretarà com és el tipus de document requerit: un certificat d'inspecció tipus 3.1 o 3.2 segons la norma UNE-EN 10204:2006, i si no està definit en la norma del producte: la freqüència dels assaigs, els requisits per al mostreig i la preparació de les mostres i provetes, els mètodes d'assaig i, si escau, la identificació de les unitats d'inspecció el procés de control d'aquesta fase ha de tenir en compte els aspectes següents:

En els materials coberts per marques, segells o certificacions de conformitat reconeguts per les Administracions Públiques competents, aquest control pot limitar-se a un certificat expedit pel fabricant que estableixi de manera inequívoca la traça que permeti relacionar cada element de l'estructura amb el certificat d'origen que l'avalua.

Si no s'inclou una declaració del subministrador que els productes o materials compleixen amb la *Part I* del present Plec, es tractaran com a productes o materials no conformes.

Quan en la documentació del projecte s'especifiquen característiques no avalades pel certificat d'origen del material (per exemple, el valor màxim del límit elàstic en el cas de càlcul en capacitat), s'establirà un procediment de control mitjançant assaigs.

Quan s'emprin materials que pel seu caràcter singular no quedin coberts per una norma nacional específica a la qual referir la certificació (volanderes deformables, caragols sense cap, connectadors, etc.) es podran utilitzar normes o recomanacions de prestigi reconegut.

sèrie IPN: UNE-EN 10024:1995 «Productes d'acer laminats en calent. Secció en I amb ales inclinades. Toleràncies dimensionals i de forma»

sèries IPE i HE: UNE-EN 10034:1994 «Perfils I i H d'acer estructural. Toleràncies dimensionals i de forma»

sèrie UPN: UNE 36522:2018 «Productes d'acer. Perfils en U normal (UPN) laminats en calent. Dimensions i masses»

sèries L i LD: UNE-EN 10056-1:2017 (Angulars de costats iguals i desiguals d'acer estructural. *Part 1: Mesures*) i UNE-EN 10056-2:1994 (Angulars de costats iguals i desiguals d'acer estructural. *Part 2: toleràncies dimensionals i de forma.*)

tubs: UNE-EN 10219-1:2007 ERRATUM:2010 (*Part 1: condicions tècniques de subministrament*); i UNE-EN 10219-2:2019 (*Part 2: toleràncies, dimensions i propietats de secció.*)

xapes: UNE-EN 10029:2011 «Xapes d'acer laminades en calent, de gruix igual o superior a 3 mm. Toleràncies dimensionals i sobre la forma».

Emmagatzematge i manipulació (criteris d'ús, gestió de residus, conservació i manteniment)

L'emmagatzematge i dipòsit dels elements constitutius de l'obra es farà de manera sistemàtica i ordenada per a facilitar-ne el muntatge. Es tindrà en compte especialment que les peces no es vegin afectades per acumulacions d'aigua, ni estiguin en contacte directe amb el terreny, i es mantinguin les condicions de durabilitat; per a l'emmagatzematge dels elements auxiliars com ara caragols, elèctrodes, pintures, etc., se seguiran les instruccions donades pel seu fabricant.

Les manipulacions necessàries per a la càrrega, descàrrega, transport, emmagatzematge a peu d'obra i muntatge es realitzaran amb prou cura per a no provocar sol·licitacions excessives en cap element de l'estructura i per a no danyar ni les peces ni la pintura. Es vigilarà, especialment, protegint-les si fos necessari, les parts sobre les quals hagin de fixar-se les cadenes, cables o ganxos que vagin a utilitzar-se en l'elevació o subjecció de les peces de l'estructura.

Es corregirà acuradament, abans de procedir al muntatge, qualsevol abonyegadura, corda o torçiment que hagi pogut provocar-se en les operacions de transport. Si l'efecte no pot ser corregit, o es calcula que després de corregit pot afectar la resistència o estabilitat de l'estructura, la peça susdita es rebutjarà, i es marcarà degudament per a deixar-ne constància.

Els residus generats durant l'execució de la unitat d'obra seran tractats d'acord amb la *Part III: Gestió de residus de construcció o demolició en l'obra.*

Prescripcions quant a l'execució per unitats d'obra

Característiques tècniques de cada unitat d'obra

• Condicions prèvies: suport

Els elements no metàl·lics de la construcció (formigó, fàbriques, etc.) que hagin d'actuar com a suport d'elements estructurals metàl·lics han de complir les «toleràncies en les parts adjacents» indicades posteriorment dins de les toleràncies admissibles.

Les bases dels pilars que recolzen sobre elements no metàl·lics es calçaran mitjançant tacs d'acer separades entre 4 i 8 cm; després d'encunyades es col·locarà el nombre convenient de bigues de la planta superior i llavors s'alinearàn i aplomaran.

Els espais entre les bases dels pilars i l'element de suport, si és de formigó o fàbrica, es netejaran i rebliran, i es reblarà amb morter o formigó de ciment Portland i àrid, la màxima dimensió del qual no sigui major que 1/5 del gruix de l'espai que ha de reblir-se, i de dosatge no menor que 1:2. La consistència del morter o formigó de rebliment serà la convenient per a assegurar l'emplenament complet; en general, serà fluida fins a gruixos de 5 cm i més seca per a gruixos majors.

• Compatibilitat entre els productes, elements i sistemes constructius

Les superfícies que hagin de quedar en contacte en les unions amb caragols pretesats d'alta resistència no es pintaran i rebran una neteja i el tractament específic.

Les superfícies que hagin de soldar-se no estaran pintades ni tan sols amb la capa d'emprimació en una zona d'amplària mínima de 10 cm des de la vora de la soldadura; si calgués una protecció temporal, es pintaran amb pintura fàcilment eliminable, que es netejarà acuradament abans de la soldadura.

Per a evitar possibles corrosions cal que les bases de pilars i parts estructurals que puguin estar en contacte amb el terreny queden embegudes en formigó. No es pintaran aquests elements per a evitar-ne

l'oxidació; si han de restar algun temps a la intempèrie es recomana que es protegeixin amb lletada de ciment.

S'evitarà el contacte de l'acer amb altres metalls que tinguin menys potencial electrovalent (per exemple, plom, coure) que li pugui originar corrosió electroquímica; també s'evitarà el contacte amb materials d'obra de paleta que tinguin comportament higroscòpic, especialment el guix, que li pugui originar corrosió química.

Procés d'execució

• Execució

- Operacions prèvies:

Tall: es realitzarà per mitjà de serra, cisalla, tall tèrmic (oxitall) automàtic i, solament si aquest no és possible, oxitall manual; s'especificaran les zones on no és admissible material endurit després de processos de tall, com per exemple:

Quan el càlcul es base en mètodes plàstics.

A banda i banda de cada ròtula plàstica en una distància igual al cantell de la peça.

Quan predomini la fatiga, en xapes i llandes, perfils laminats, i tubs sense costura.

Quan el disseny per a esforços sísmics o accidentals es base en la ductilitat de l'estructura.

Conformat: l'acer es pot doblegar, premsar o forjar fins que adopti la forma requerida, utilitzant processos de conformat en calent o en fred, sempre que les característiques del material no quedin per sota dels valors especificats; els radis d'acord mínims per al conformat en fred seran els especificats en l'apartat 10.2.2 de CTE DB SE A.

Perforació: els forats han de realitzar-se per trepatge o un altre procés que proporcioni un acabat equivalent; s'admet el punxonament en materials de fins a 2,5 cm de gruix, sempre que el seu gruix nominal no sigui major que el diàmetre nominal del forat (o la seva dimensió mínima si no és circular).

Angles entrants i entallaments: han de tenir un acabat arrodonit amb un radi mínim de 5 mm.

Superfícies per a recolzament de contacte: s'han d'especificar els requisits de planitud i grau d'acabat; la falta de planitud abans de l'armat d'una superfície simple contrastada amb una vora recta no superarà els 0,5 mm; en cas contrari, per a reduir-la, podran utilitzar-se tascons i folres d'acer inoxidable, i no han d'utilitzar-se'n més de tres en qualsevol punt que podran fixar-se mitjançant soldadures en angle o a topar de penetració parcial.

Entroncaments: només es permetran els indicats en el projecte o autoritzats per la direcció facultativa, que es realitzaran pel procediment establert.

- Soldadura:

S'ha de proporcionar al personal encarregat un pla de soldadura, que com a mínim inclourà tots els detalls de la unió, les dimensions i tipus de soldadura, la seqüència de soldadura, les especificacions sobre el procés i les mesures necessàries per a evitar l'esquinçament laminar; tot això segons la documentació de taller especificada en l'apartat 12.4.1 de CTE DB SE A.

Es consideren acceptables els processos de soldadura recollits per UNE-EN ISO 4063:2023 «Soldadura i tècniques connexes. Nomenclatura de processos i números de referència».

Els soldadors han d'estar certificats per un organisme acreditat i qualificar-se d'acord amb la norma UNE-EN ISO 9606-1:2017 «Qualificació de soldadors. Soldadura per fusió. Part 1: Acers»; cada tipus de soldadura requereix la qualificació específica del soldador que la realitza.

Les superfícies i les vores han de ser apropiats per al procés de soldadura que s'utilitzi; els components a soldar han d'estar correctament col·locats i fixos mitjançant dispositius adequats o soldadures de punteig, i ser accessibles per al soldador; els dispositius provisionals per al muntatge han de ser fàcils de retirar sense danyar la peça; s'ha de considerar la utilització de precalfament quan el tipus d'acer i/o la velocitat de refredament puguin produir refredament en la zona tèrmicament afectada per la calor.

Per a qualsevol tipus de soldadura que no figuri entre els considerats com a habituals (per punts, en angle, a topar, en tap i trau) s'indicaran els requisits d'execució per a aconseguir un nivell de qualitat anàleg a aquests; segons el CTE DB SE A, apartat 10.7, durant l'execució dels procediments habituals es compliran les especificacions d'aquest apartat especialment pel que fa a neteja i eliminació de defectes de cada passada abans de la següent.

- Unions acaragolades:

Les característiques de caragols, rosques i volanderes s'ajustaran a les especificacions dels apartats 10.4.1 a 10.4.3 de CTE DB SE A. En caragols sense pretesar el «collat a topar» és el que aconsegueix un home amb una clau normal sense braç de prolongació; en unions pretesades, l'estrenya es realitzarà

progressivament des dels caragols centrals fins a les vores; segons el CTE DB SE A, apartat 10.4.5, el control del pretesat es realitzarà per algun dels següents procediments:

Mètode de control del parell torsor.

Mètode del gir de rosca.

Mètode de l'indicador directe de tensió.

Mètode combinat.

Segons el CTE DB SE A, apartat 10.5, podran emprar-se caragols avellanats, calibrats, hexagonals d'injecció, o perns d'articulació, si es compleixen les especificacions de l'apartat susdit.

Muntatge en blanc. L'estructura serà provisional i acuradament muntada en blanc en el taller per a assegurar la perfecta coincidència dels elements que han d'unir-se i la seva configuració geomètrica exacta.

Recepció d'elements estructurals. Quan s'hagi comprovat que els diferents elements estructurals metàl·lics fabricats en taller satisfan tots els requisits anteriors, es recepcionaran i se n'autoritzarà l'enviament a l'obra.

Transport a obra. Es tractarà de reduir al mínim les unions a efectuar en obra, estudiant acuradament els plans de taller per a resoldre els problemes de transport i muntatge que això pugui ocasionar.

- Muntatge en obra:

Si tots els elements rebuts en obra han sigut recepcionats prèviament en taller com és aconsellable, els únics problemes que es poden plantejar durant el muntatge són els deguts a errors comesos en l'obra que ha de sustentar l'estructura metàl·lica, com replantejament i anivellament en fonamentacions, que han de verificar els límits establits per a les «toleràncies en les parts adjacents» esmentats en el punt següent; les conseqüències d'aquests errors són evitables si es té la precaució de realitzar els plans de taller sobre cotes de replantejament preses directament de l'obra.

Per tant, el control en aquesta fase es redueix a verificar que totes les parts de l'estructura, en qualsevol de les etapes de construcció, tenen enriostament per a garantir-ne l'estabilitat, i controlar totes les unions realitzades en obra visualment i geomètricament; a més, en les unions caragolades es comprovarà l'estrenya amb els mateixos criteris indicats per a l'execució en taller, i en les soldadures, si s'especifica, s'efectuaran els controls no destructius indicats posteriorment en el «control de qualitat de la fabricació»; tot això seguint les especificacions de la documentació de muntatge recollida en l'apartat 12.5.1 de CTE DB SE A.

Toleràncies admissibles

Els valors màxims admissibles de les desviacions geomètriques, per a situacions normals, aplicables sense acord especial, són les recollides en el Capítol 11 de CTE DB SE A, agrupades per a les dues etapes del procés:

Apartat 11.1, toleràncies de fabricació

Apartat 11.2, toleràncies d'execució.

• Condicions d'acabament

Abans de l'aplicació dels tractaments de protecció, es prepararan les superfícies reparant tots els defectes que s'hi han detectat, prenent com a referència els principis generals de la norma UNE-EN ISO 8504-1:2020 «Preparació de substrats d'acer prèvia a l'aplicació de pintures i productes relacionats. Mètodes de preparació de les superfícies. Part 1: Principis generals», particularitzats per UNE-EN ISO 8504-2:2020 (part 2, preparació per a neteja per ratllat abrasiu), i per UNE-EN ISO 8504-3:2020 (part 3, per a neteja manual i amb eines motoritzades).

En superfícies de fregament s'ha de tenir molta cura pel que fa a execució i muntatge en taller, i es protegiran amb cobertes impermeables després de la preparació fins a l'armat.

Les superfícies que vagin a estar en contacte amb el formigó només es netejaran sense pintar, i s'estendrà aquest tractament almenys 30 cm de la zona corresponent.

Per a aplicar el recobriment es tindrà en compte:

Galvanització. Es realitzarà d'acord amb UNE-EN ISO 1460:2021 i UNE-EN ISO 1461:2023, segellant les soldadures abans d'un decapatge previ a la galvanització si es produeix, i amb forats de venteig o porga si hi ha espais tancats, on indiqui la *Part I* del present Plec; les superfícies galvanitzades han de netejar-se i tractar-se amb pintura d'emprimació anticorrosiva amb diluent àcid o rajat agranador abans de ser pintades.

Pintura. Se seguiran les instruccions del fabricant en la preparació de superfícies, aplicació del producte i protecció posterior durant un temps; si s'aplica més d'una capa s'usarà ombra de color diferent en cadascuna.

Tractament dels elements de fixació. Per al tractament d'aquests elements se'n considerarà el material i el dels elements a unir, juntament amb el tractament que aquests porten prèviament, el mètode d'estreta i la seva classificació contra la corrosió.

Control d'execució, assaigs i proves

Es desenvoluparà segons les dues etapes següents:

- Control de qualitat de la fabricació:

Segons el CTE DB SE A, apartat 12.4.1, la documentació de fabricació serà elaborada pel taller i haurà de contenir, almenys, una memòria de fabricació, els plans de taller i un pla de punts d'inspecció. Aquesta documentació ha de ser revisada i aprovada per la direcció facultativa, i verificar-ne la coherència amb l'especificada en la documentació general del projecte, la compatibilitat entre els diferents procediments de fabricació, i entre aquests i els materials emprats. Es comprovarà que cada operació es realitza en l'ordre i amb les eines especificades, que el personal encarregat de cada operació posseeix la qualificació adequada, i es manté el sistema de traçat adequat que permeti identificar l'origen de cada incompliment.

Soldadures: s'inspeccionarà visualment tota la longitud de totes les soldadures comprovant la seva presència i situació, grandària i posició, superfícies i formes, i detectant defectes de superfície i esguitades; s'indicarà si han de realitzar-se assaigs no destructius o no, i especificar, en el seu cas, la localització de les soldadures a inspeccionar i els mètodes a emprar; l'abast d'aquesta inspecció es realitzarà d'acord amb l'article 10.8.4.1 del CTE DB SE A, tenint en compte, a més, que la correcció en distorsions no conformes obliga a inspeccionar les soldadures situades en aqueixa zona; s'han d'especificar els criteris d'acceptació de les soldadures, i s'han de complir les soldadures reparades els mateixos requisits que les originals; per a això es pot prendre com a referència UNE-EN ISO 5817:2023, que defineix tres nivells de qualitat: B, C i D.

Unions mecàniques: totes les unions mecàniques, pretesades o sense pretesar després de l'estrenya inicial, i les superfícies de fregament es comprovaran visualment; la unió ha de refer-se si s'excedeixen els criteris d'acceptació establits per als gruixos de xapa. Altres disconformitats podran corregir-se de manera que s'haurà de tornar a inspeccionar després de l'arranjament; en unions amb caragols pretesats es realitzaran les inspeccions addicionals indicades en l'apartat 10.8.5.1 de CTE DB SE A; si no és possible efectuar assaigs dels elements de fixació després de completar la unió, s'inspeccionaran els mètodes de treball; s'especificaran els requisits per als assaigs de procediment sobre el pretesat de caragols. Abans d'aplicar el tractament de protecció en les unions mecàniques, es realitzarà una inspecció visual de la superfície per a comprovar que es compleixen els requisits del fabricant del recobriments; el gruix del recobriments es comprovarà, almenys, en quatre llocs del 10% dels components tractats. Segons un dels mètodes d'UNE-EN ISO 2808:2020, el gruix mitjana ha de ser superior al requerit i no hi haurà més d'una lectura per component inferior al gruix normal i sempre superior al 80% del nominal; els components no conformes es tractaran i assajaran de nou.

- Control de qualitat del muntatge:

Segons el CTE DB SE A, apartat 12.5.1, la documentació de muntatge serà elaborada pel muntador i ha de contenir, almenys, una memòria de muntatge, els plans de muntatge i un pla de punts d'inspecció segons les especificacions d'aquest apartat. Aquesta documentació ha de ser revisada i aprovada per la direcció facultativa verificant-ne la coherència amb l'especificada en la documentació general del projecte, i que les toleràncies de posicionament de cada component són coherents amb el sistema general de toleràncies. Durant el procés de muntatge es comprovarà que cada operació es realitza en l'ordre i amb les eines especificades, que el personal encarregat de cada operació posseeix la qualificació adequada, i es manté un sistema de traçat que permet identificar l'origen de cada incompliment.

Assaigs i proves

Les activitats i assaigs dels acers i productes inclosos en el control de materials poden ser realitzats per les entitats de control de qualitat de l'edificació i els laboratoris d'assaigs per al control de qualitat de l'edificació previstos en l'article 14 de la Llei 38/1999 d'Ordenació de l'Edificació, que compleixin els requisits exigibles per al desenvolupament de la seva activitat recollits en el Reial decret 410/2010 de 31 de març.

Abans de l'inici de les activitats de control de l'obra, el laboratori o l'entitat de control de qualitat hauran de presentar a la direcció facultativa per a la seva aprovació un pla de control o, en el seu cas, un pla d'inspecció de l'obra que contempli, com a mínim, els aspectes següents:

Identificació de materials i activitats objecte de control i relació d'actuacions a efectuar durant aquest (tipus d'assaig, inspeccions, etc.).

Previsió de mitjans materials i humans destinats al control amb indicació, en el seu cas, d'activitats a subcontractar.

Programació inicial del control, en funció del programa previsible per a l'execució de l'obra.

Planificació del seguiment del pla d'autocontrol del constructor, en el cas de l'entitat de control que efectuï el control extern de l'execució.

Designació de la persona responsable per part de l'organisme de control.

Sistemes de documentació del control a emprar durant l'obra.

El pla de control haurà de preveure l'establiment dels lots oportuns, tant a l'efecte del control de materials com dels productes o de l'execució, i es contemplarà tant el muntatge en taller o en la pròpia obra.

3. Cobertes

3.1. Cobertes planes

Descripció

Descripció

De tipus de cobertes planes, en podem trobar:

- Coberta transitable no ventilada, convencional o invertida segons la disposició dels seus components. El pendent estarà comprès entre l'1% i el 15%, segons l'ús al qual estigui destinada, trànsit per als vianants o trànsit de vehicles.

- Coberta enjardinada, la protecció pesada de la qual està formada per una capa de terra de plantació i la pròpia vegetació, i no és ventilada.

- Coberta no transitable no ventilada, convencional o invertida, segons la disposició dels seus components, amb protecció de grava o de làmina autoprotegida. El pendent estarà comprès entre l'1% i el 5%.

- Coberta transitable, ventilada i amb paviment fix. El pendent estarà comprès entre l'1% i el 3%, i es recomana el 3% en cobertes destinades al trànsit per als vianants.

Criteris de mesurament i valoració d'unitats

- Metre quadrat de coberta, totalment acabada, mesurada en projecció horitzontal, incloent-hi sistema de formació de pendents, barrera contra el vapor, aïllant tèrmic, capes separadores, capes d'impermeabilització, capa de protecció i punts singulars (evacuació d'aigües, juntes de dilatació), incloent-hi els cavalcaments, part proporcional de minvaments i neteja final. En coberta enjardinada també s'inclou capa drenant, producte antiarrels, terra de plantació i vegetació; no inclou sistema de reg.

Prescripcions sobre els productes

Característiques i recepció dels productes que s'incorporin a les unitats d'obra

La recepció dels productes, equips i sistemes es realitzarà tal com es desenvolupa en la *Part II: Condicions de recepció de productes*. Aquest control comprèn el de la documentació dels subministraments (incloent-hi la corresponent al marcatge CE, quan sigui pertinent), el control mitjançant distintius de qualitat o avaluacions tècniques d'idoneïtat i el control mitjançant assaigs.

Segons CTE DB HE 1, apartat 5.1.2, es comprovarà que les propietats higrotèrmiques dels productes utilitzats en els tancaments es corresponen amb les especificades en projecte: conductivitat tèrmica λ , emissivitat e , factor de resistència a la difusió del vapor d'aigua μ , i , en el seu cas, densitat ρ i calor específica c_p , complint amb la transmitància tèrmica màxima exigida als tancaments que componen l'envoltant tèrmica.

Segons DB HR, apartat 4.1, en el plec de condicions del projecte han d'expressar-se les característiques acústiques dels productes utilitzats en els elements constructius de separació. Els productes que componen els elements constructius homogenis es caracteritzen per la massa per unitat de superfície kg/m².

Les cobertes han de disposar dels elements següents:

- Sistema de formació de pendents:

Podrà realitzar-se amb formigons alleugerits o formigons d'àrids lleugers amb capa de regularització de gruix comprès entre 2 i 3 cm. de morter de ciment, amb acabat remolinat; amb argila expandida estabilitzada superficialment amb lletada de ciment; amb morter de ciment (vegeu *Part II: Relació de productes amb marcatge CE*, 19.1).

En coberta transitable ventilada, el sistema de formació de pendents podrà realitzar-se a partir de barandats constituïts per peces prefabricades o rajoles (barandats de sostremort), superposats de plaques d'argila cuita encadellades o de rajoles buides.

Ha de tenir prou de cohesió i estabilitat, i una constitució adequada per a la recepció o fixació de la resta de components.

La superfície serà llisa, uniforme i sense irregularitats que puguin punxonar la làmina impermeabilitzant.

Es comprovarà el dosatge i densitat.

- Barrera contra el vapor, en el seu cas (vegeu *Part II: Relació de productes amb marcatge CE*, 4.1):

Poden establir-se'n de dos tipus:

- Les de baixes prestacions: film de polietilè.

- Les d'altres prestacions: làmines auxiliars o de betum modificat amb armadura d'alumini, làmina de PVC, làmina de EPDM. També poden emprar-se'n d'altres recomanades pel fabricant de la làmina impermeable.

El material de la barrera contra el vapor ha de ser el mateix que el de la capa d'impermeabilització o compatible amb aquesta.

- Aïllant tèrmic/Absorbent acústic (vegeu *Part II: Relació de productes amb marcatge CE*, 3):

Pot ser de llanes minerals com fibra de vidre i llana de roca, poliestirè expandit, poliestirè extrudit, poliuretà, perlita de cel·lulosa, suro aglomerat, etc. L'aïllant tèrmic ha de tenir prou de cohesió i una estabilitat per a proporcionar al sistema la solidesa necessària davant de sol·licitacions mecàniques. Les principals condicions que se li exigeixen són: estabilitat dimensional, resistència a les xafades, imputrescibilitat, baixa higroscopicitat i mínima absorció d'aigua en cas de ser col·locat en cobertes invertides.

S'utilitzaran materials amb una conductivitat tèrmica declarada menor que 0,06 W/mK a 10 °C i una resistència tèrmica declarada major que 0,25 m²K/W.

El seu gruix es determinarà segons les exigències del CTE DB HE 1.

Segons el CTE DB HR, els productes de reblliment de les cambres utilitzats per a aplicacions acústiques es caracteritzen per la resistivitat al flux de l'aire, r , en kPa·s/m². Es comprovarà que es correspon amb l'especificada en projecte.

- Capa d'impermeabilització (vegeu *Part II: Relació de productes amb marcatge CE*, 4):

La impermeabilització pot ser de làmines de betum modificat i bituminosos modificats; de poli (clorur de vinil) plastificat; d'etilè propilè diè monòmer, etc.

Haurà de suportar temperatures extremes, no serà alterable per l'acció de microorganismes i prestarà la resistència al punxonament exigible.

- Capa separadora:

Hauran d'utilitzar-se quan hi hagi incompatibilitats entre l'aïllament i les làmines impermeabilitzants o alteracions dels primers quan s'instal·len els segons. Podran ser feltres de fibra de vidre o de polièster, polipropilè o films de polietilè.

Capa separadora antiadherent: pot ser de feltre de fibra de vidre, o de feltre orgànic saturat. Quan hi hagi risc d'un especial punxonament estàtic o dinàmic, aquesta haurà de ser també antipunxonant. Quan tingui funció antiadherent i antipunxant podrà ser de geotèxtil de polièster, de geotèxtil de polipropilè, etc.

Quan es busquin les dues funcions (dessolidarització i resistència a punxonament) s'utilitzaran feltres antipunxonants no permeables, o bé dues capes superposades, la superior de dessolidarització i la inferior antipunxonant (feltre de polièster o polipropilè tractat amb impregnació impermeable).

- Capa de protecció (vegeu *Part II: Relació de productes amb marcatge CE*, 8):

- Cobertes enjardinades:

Producte antiarrels: constituïts per quitrà d'hulla, derivats del quitrà com brea o productes químics amb efectes repel·lents de les arrels, inclòs en el sistema d'impermeabilització. En les cobertes

enjardinades la impermeabilització ha de ser resistent a la perforació d'arrels perquè les capes denominades *antiarrels* no ofereixin hermeticitat davant de les arrels, sinó que únicament dificultin a curt termini la perforació.

Capa drenant: grava i arena de riu. La grava estarà exempta de substàncies estranyes i arena de riu amb granulometria contínua, seca i neta i grandària màxima del gra 5 mm.

Complexos geosintètics o capes separadores en compliment amb la norma UNE-EN 13252:2017.

Terra de plantació: mescla formada per parts iguals en volum de terra franca de jardí, humus, arena de riu, bruc i torba. S'hi poden addicionar per a reduir pes fins a un 10% d'alleugeridors com poliestirè expandit en boles o vermiculita. Ha de ser un mitjà idoni per a la plantació prevista i garantir la filtració correcta d'aigua de pluges a llarg termini.

- Cobertes amb protecció de grava:

La grava pot ser solta o aglomerada amb morter. Es podran utilitzar graves procedents de piconament. La capa de grava ha d'estar neta i no tenir substàncies estranyes, i la seva grandària, compresa entre 16 i 32 mm. En corredors i zones de treball, es col·locaran lloses mixtes prefabricades compostes per una capa superficial de morter, terratzo, àrida rentada o altres, amb extradossat de poliestirè extrudit.

- Cobertes sense capa de protecció: la làmina impermeable serà de qualitat a la intempèrie i aguantarà la succió del vent.

- Cobertes amb paviment fix:

Rajoles rebudes amb morter, capa de morter, pedra natural rebuda amb morter, formigó, llamborda sobre llit d'arena, morter filtrant, aglomerat asfàltic o altres materials de característiques anàlogues.

- Cobertes amb paviment flotant:

Peces recolzades sobre suports, rajoles soltes amb aïllant tèrmic incorporat o altres materials de característiques anàlogues. Pot realitzar-se amb rajoles autoportants sobre suports telescòpics concebuts i fabricats expressament per a aquest fi. Els suports disposaran d'una plataforma de suport que reparteixi la càrrega i sobrecàrrega sobre la làmina impermeable sense risc de punxonament.

- Cobertes amb capa de redolament:

Aglomerat asfàltic, capa de formigó, empedrat o altres materials de característiques anàlogues. El material que forma la capa ha de ser resistent a la intempèrie en funció de les condicions ambientals previstes.

- Sistema d'evacuació d'aigües: canalons, embornals, baixants, sobreeixidors, etc.

L'embornal o el canaló ha de ser una peça prefabricada, d'un material compatible amb el tipus d'impermeabilització que s'utilitzi i ha de disposar d'una ala de 10 cm d'amplària com a mínim en la vora superior. Han d'estar proveïts d'un element de protecció per a retenir els sòlids que puguin obturar el baixant.

- Altres elements: morters, rajoles, peces especials de remat, etc.

Durant l'emmagatzematge i transport dels diferents components, se n'evitarà la deformació per incidència dels agents atmosfèrics o d'esforços violents o colps, per a la qual cosa s'interposaran lones o sacs.

L'arregleja de cada tipus de material es formarà i explotarà de manera que se n'eviti la segregació i contaminació, i s'evitarà una exposició prolongada del material a la intempèrie formant les arregleques sobre superfícies no contaminants i evitant les mescles de materials de diferents tipus.

Prescripcions quant a l'execució per unitats d'obra

Característiques tècniques de cada unitat d'obra

Segons el CTE DE HE 1, apartat 5.2.2, en el plec de condicions del projecte s'han de consignar els valors i característiques exigibles als tancaments i particions interiors, així com les seves condicions particulars d'execució.

Segons el DB HR, apartat 4.2, en el plec de condicions del projecte han d'expressar-se les característiques acústiques dels elements constructius obtingudes mitjançant assaigs en laboratori. Si aquestes s'han obtingut mitjançant mètodes de càlcul, els valors obtinguts i la justificació dels càlculs han d'incloure's en la memòria del projecte i consignar-se en el plec de condicions.

Condicions prèvies.

El forjat garantirà l'estabilitat amb fletxa mínima, compatibilitat física amb els moviments del sistema i química amb els components de la coberta.

Els paraments verticals estaran acabats.

Els dos suports seran uniformes, estaran nets i no tindran cossos estranys.

• **Compatibilitat entre els productes, elements i sistemes constructius**

- Barrera contra el vapor:

El material de la barrera contra el vapor ha de ser el mateix que el de la capa d'impermeabilització o compatible amb aquesta.

- Incompatibilitats de les capes d'impermeabilització:

S'evitarà el contacte de les làmines impermeabilitzants bituminoses, de plàstic o de cautxú, amb petrolis, olis, greixos, dissolvents en general i especialment amb els seus dissolvents específics.

Quan el sistema de formació de pendents sigui l'element que serveix de suport a la capa d'impermeabilització, el material que el constitueix ha de ser compatible amb el material impermeabilitzant i amb la forma d'unió de l'impermeabilitzant a aquest.

No s'utilitzaran en la mateixa membrana d'impermeabilització materials a base de betums modificats i no modificats.

No s'utilitzarà en la mateixa làmina oxiasfalt amb làmines de betum plastòmer (APP) que no siguin específicament compatibles amb aquestes.

S'evitarà el contacte entre làmines de policlorur de vinil plastificat i betums asfàltics, llevat que el PVC estigui especialment formulat per a ser compatible amb l'asfalt.

S'evitarà el contacte entre làmines de policlorur de vinil plastificat, betums asfàltics i les escumes rígides de poliestirè o les escumes rígides de poliuretà.

Segons el CTE DB HS 1, apartat 2.4.2, l'embornal o el canaló ha de ser una peça prefabricada, d'un material compatible amb el tipus d'impermeabilització que s'utilitzi.

- Capa separadora:

Per a la funció de dessolidarització s'utilitzaran productes no permeables a la lletada de morters i formigons.

Segons el CTE DB HS 1, apartat 2.4.2, les cobertes han de disposar de capa separadora en les situacions següents: sota l'aïllant tèrmic, quan hagi d'evitar-se el contacte entre materials químicament incompatibles; sota la capa d'impermeabilització, quan hagi d'evitar-se el contacte entre materials químicament incompatibles o l'adherència entre la impermeabilització i l'element que serveix de suport en sistemes no adherits.

Quan l'aïllant tèrmic estigui en contacte amb la capa d'impermeabilització, els dos materials han de ser compatibles; en cas contrari, ha de disposar-se una capa separadora entre aquests.

Procés d'execució

• **Execució**

- En general:

Se suspendran els treballs quan hi hagi pluja, neu o la velocitat del vent sigui superior a 50 km/h. En aquest últim cas es retiraran els materials i eines que puguin desprendre-se'n. Si una vegada fets els treballs hi ha aquestes condicions, es revisaran i asseguraran les parts realitzades. Amb temperatures inferiors a 5 °C es comprovarà si poden dur-se a terme els treballs d'acord amb el material a aplicar-hi. Es protegiran els materials de coberta en la interrupció en els treballs. Els baixants es protegiran amb paragavetes per a impedir-ne l'obstrucció durant l'execució del sistema de pendents.

- Sistema de formació de pendents:

El pendent de la coberta s'ajustarà a la que s'estableix en projecte (CTE DB HS 1, apartat 2.4.2).

En el cas de cobertes amb paviment flotant, la inclinació de la formació de pendents quedarà condicionada a la capacitat de regulació dels suports de les rajoles (resistència i estabilitat); es rebaixarà al voltant dels embornals.

El gruix de la capa de formació de pendents estarà compresa entre 30 cm i 2 cm; en cas d'excedir el màxim, es recorre a una capa de difusió de vapor i a fumerals de ventilació. Aquest gruix es rebaixarà al voltant dels embornals.

En el cas de cobertes transitables ventilades, el gruix del sistema de formació de pendents serà com a mínim de 2 cm. La cambra d'aire permetrà la difusió del vapor d'aigua a través de les obertures a l'exterior, disposades de manera que es garanteixi la ventilació creuada. Per a tal fi se situaran les eixides d'aire 30 cm per damunt de les entrades, i es disposaran les unes i les altres enfrontades.

El sistema de formació de pendents quedarà interromput per les juntes estructurals de l'edifici i per les juntes de dilatació.

- Barrera contra el vapor:

En cas que es prevegi en projecte, la barrera de vapor es col·locarà immediatament damunt del sistema de formació de pendents, ascendirà pels laterals fins a aconseguir la cota de la làmina impermeabilitzant.

Quan s'empren làmines de baixes prestacions, no caldrà soldadura de cavalcaments entre peces ni amb la làmina impermeable. Si s'empren làmines d'altres prestacions, caldrà soldadura entre peces i amb la làmina impermeable.

Segons el CTE DB HS 1, apartat 5.1.4.2, la barrera contra el vapor ha d'estendre's sota el fons i els laterals de la capa d'aïllant tèrmic.

S'aplicarà en unes condicions tèrmiques ambientals que es troben dins dels marges prescrits en les especificacions d'aplicació del fabricant.

- Capa separadora:

Haurà d'intercalar-se una capa separadora per a evitar el risc de punxonament de la làmina impermeable.

En cobertes invertides, quan s'utilitzi feltre de fibra de vidre o de polièster, es disposaran peces simplement encavalcades sobre la làmina impermeabilitzant.

Quan s'empri feltre de polièster o polipropilè per a la funció antiadherent i antipunxonant, aquest anirà tractat amb impregnació impermeable.

En el cas en què s'empri la capa separadora per a ventilació, aquesta quedarà oberta a l'exterior en el perímetre de la coberta, de tal manera que s'asseguri la ventilació creuada (amb obertures en el plafó o per interrupció del mateix paviment fix i de la capa de ventilació).

- Aïllant tèrmic/Absorbent acústic:

Es col·locarà de manera contínua i estable, segons el CTE DB HS 1, apartat 5.1.4.3.

- Capa d'impermeabilització:

Abans de rebre la capa d'impermeabilització, el suport complirà les condicions següents: estabilitat dimensional, compatibilitat amb els elements que s'hi col·locaran damunt, superfície neta i mancada de partícules soltes, llisa i de formes suaus, pendent adequat i humitat limitada (sec en superfície i massa). Els paraments als quals ha d'entregar-se la impermeabilització han de preparar-se amb esquerdejat mestrejat i remolinat per a assegurar l'adherència i estanquitat de la junta.

Segons el CTE DB HS 1, apartat 5.1.4.4, les làmines es col·locaran en unes condicions tèrmiques ambientals que es troben dins dels marges prescrits en les especificacions d'aplicació del fabricant.

S'interromprà l'execució de la capa d'impermeabilització en cobertes banyades o amb vent fort.

La impermeabilització es col·locarà en direcció perpendicular a la línia de màxim pendent. Les diferents capes d'impermeabilització es col·locaran en la mateixa direcció i a tapajuntes. Els cavalcaments quedaran a favor del corrent d'aigua i no quedaran alineats amb els de les fileres contigües.

Quan la impermeabilització sigui de betums modificats i el pendent sigui major de 15%, s'utilitzaran sistemes fixats mecànicament. Si el pendent està comprès entre el 5 i el 15%, s'usaran sistemes adherits, sistemes fixats mecànicament o fins i tot no adherits si van posteriorment arenats.

Si es vol independitzar l'impermeabilitzant de l'element que li serveix de suport, s'usaran sistemes no adherits. Quan s'usin sistemes no adherits s'emprarà una capa de protecció pesada.

Quan la impermeabilització sigui amb policlorur de vinil plastificat, o qualsevol producte impermeable sintètic, si la coberta no té protecció, s'usaran sistemes adherits o fixats mecànicament.

Es reforçarà la impermeabilització sempre que es trenqui la continuïtat del recobriments. S'evitaran bosses d'aire en les làmines adherides.

La capa d'impermeabilització quedarà dessolidaritzada del suport i de la capa de protecció, només en el perímetre i en els punts singulars.

L'emprimació ha de ser del mateix material que la làmina impermeabilitzant.

- Capa de protecció:

- Cobertes enjardinades:

Producte antiarrels: se'n col·locarà que arribi fins a la part superior de la capa de terra.

Capa drenant: la grava tindrà una grossària mínima de 5 cm, servirà com a primera base de la capa filtrant; aquesta serà a base d'arena de riu, tindrà una grossària mínima de 3 cm i s'estendrà uniformement sobre la capa de grava. Les instal·lacions que hagin de discórrer pel terrat (línies fixes de subministrament d'aigua per a reg, etc.) hauran d'estendre's preferentment per les zones perimetrals, evitant el seu pas pels faldars. En els regs per aspersió les conduccions fins als ruixadors s'estendran per la capa drenant. Pot ser substituïda per un geosintètic en compliment amb la norma UNE-EN 13252:2017.

Terra de plantació: la profunditat de terra vegetal estarà compresa entre 20 i 50 cm. Les espècies vegetals que necessiten una major profunditat se situaran en zones de superfície aproximadament igual a

l'ocupada per la projecció de la seva copa i pròximes als eixos dels suports de l'estructura. Es triaran preferentment espècies de creixement lent i amb portaments que no superen els 6 m. Els camins per als vianants disposats en les superfícies enjardinades poden realitzar-se amb arena en una profunditat igual a la de la terra vegetal, i se separarà d'aquesta per elements com murets de pedra rajola o lloses de pissarra.

- Cobertes amb protecció de grava:

La capa de grava serà en qualsevol punt de la coberta d'un gruix que garanteixi la protecció permanent del sistema d'impermeabilització davant de la insolació i altres agents climàtics i ambientals. El gruix no podrà ser menor de 5 cm i estarà en funció del tipus de coberta i l'altura de l'edifici, tenint en compte que les cantonades aniran més arenades que les zones de vora i aquestes més que la zona central. Quan la làmina vagi fixada en el seu perímetre i en les seves zones centrals de ventilacions, ampits, racons, etc., es podrà admetre que l'arenat perimetral sigui igual que el central. Pel que fa a les condicions com a llast, pes de la grava i, en conseqüència, el seu gruix, estaran en funció de la forma de la coberta i de les instal·lacions que s'hi situen. Es disposaran corredors i zones de treball que permetin el trànsit sense alteracions del sistema.

- Cobertes amb paviment fix:

S'establiran les juntes de dilatació necessàries per a prevenir les tensions d'origen tèrmic. Segons el CTE DB HS 1, apartat 2.4.4.1.1, les juntes hauran de disposar-se coincidint amb les juntes de la coberta; en el perímetre exterior i interior de la coberta i en les trobades amb paraments verticals i elements passants; en quadrícula, situades a 5 m com a màxim en cobertes no ventilades, i a 7,5 m com a màxim en cobertes ventilades, de manera que les dimensions dels panys entre les juntes guarden com a màxim la relació 1:1,5.

Les peces aniran col·locades sobre solera de 2,5 cm, com a mínim, estesa sobre la capa separadora. Per a fer les juntes entre peces s'emprarà material d'unió, evitant la col·locació a os.

- Cobertes amb paviment flotant:

Segons el CTE DB HS 1, apartat 2.4.3.5.3, les peces recolzades sobre suports en paviment flotant hauran de disposar-se horitzontalment. Les peces o rajoles hauran de col·locar-se amb junta oberta.

Les rajoles permetran, mitjançant una estructura porosa o per les juntes obertes, el flux d'aigua de pluja cap al plànol inclinat d'escolament, de manera que no es produeixin entollaments. Entre el sòcol de protecció de la làmina en els plafons perimetrals o altres paraments verticals i les rajoles es deixarà un buit d'almenys 15 mm.

- Cobertes amb capa de trànsit:

Segons el CTE DB HS 1, apartat 2.4.3.5.4, quan l'aglomerat asfàltic s'aboqui en calent directament sobre la impermeabilització, el gruix mínim de la capa d'aglomerat haurà de ser 8 cm. Quan l'aglomerat asfàltic s'aboqui sobre una capa de morter disposada sobre la impermeabilització, haurà d'interposar-se una capa separadora per a evitar l'adherència de 4 cm de gruix com a màxim i armada de tal manera que se n'eviti la fissuració.

Les solucions amb impermeabilització líquida estaran d'acord amb ETAG 033.

- Sistema d'evacuació d'aigües:

Els embornals se situaran preferentment centrats entre els vessants o faldars per a evitar pendents excessius; en tot cas, separats almenys 50 cm dels elements sobreixents i 1 m dels racons o cantonades.

La trobada entre la làmina impermeabilitzant i el baixant es resoldrà amb peça especialment concebuda i fabricada per a aquest ús, i compatible amb el tipus d'impermeabilització de què es tracti. Els embornals estaran dotats d'un dispositiu de retenció dels sòlids i tindran elements que sobreixin del nivell de la capa de formació de pendents a fi de minorar el risc d'obturació.

Segons el CTE DB HS 1, apartat 2.4.4.1.4, l'element que serveix de suport de la impermeabilització haurà de rebaixar-se al voltant dels embornals o en tot el perímetre dels canals. La impermeabilització haurà de prolongar-se 10 cm com a mínim per damunt de les ales de l'embornal. La unió de l'impermeabilitzant amb l'embornal o el canaló haurà de ser estanca. La vora superior de l'embornal haurà de quedar per davall del nivell d'escolament de la coberta. Quan l'embornal es disposi en un parament vertical, haurà de tenir secció rectangular. Quan es disposi un canaló la seva vora superior haurà de quedar per sota del nivell d'escolament de la coberta i ha d'estar fixat a l'element que serveix de suport.

Es realitzaran pous de registre per a facilitar la neteja i manteniment dels desaigües.

- Elements singulars de la coberta.

- Accessos i obertures:

Segons el CTE DB HS 1, apartat 2.4.4.1.9, els que estiguin situats en un parament vertical hauran de fer-se d'una de les formes següents:

Disposant un desnivell de 20 cm d'altura com a mínim per damunt de la protecció de la coberta, protegit amb un impermeabilitzant que ho cobreixi i ascendeixi pels laterals del buit fins a una altura de 15 cm com a mínim per damunt d'aquest desnivell.

Disposant-los reculats respecte del parament vertical 1 m com a mínim.

Els accessos i les obertures situats en el parament horitzontal de la coberta hauran de fer-se disposant al voltant del buit un ampit impermeabilitzat d'una altura de 20 cm com a mínim per damunt de la protecció de la coberta.

- Juntes de dilatació:

Segons el CTE DB HS 1, apartat 2.4.4.1.1, les juntes hauran d'afectar les diferents capes de la coberta a partir de l'element que serveix de suport resistent. Les vores de les juntes hauran de ser romes, amb un angle de 45° i l'amplària de la junta serà major que 3 cm.

La distància entre les juntes de coberta haurà de ser com a màxim 15 m.

La disposició i l'ample de les juntes estarà en funció de la zona climàtica; l'ample serà major de 15 mm.

La junta s'establirà també al voltant dels elements sobreixents.

Les juntes de dilatació del paviment se segellaran amb un màstic plàstic no contaminant, i abans s'haurà netejat o escatat si calgués dels cantells de les rajoles.

En les juntes haurà de col·locar-se un segellant disposat sobre un reble introduït en l'interior. El segellament haurà de quedar enrasat amb la superfície de la capa de protecció de la coberta.

- Trobada de la coberta amb un parament vertical i punts singulars emergents:

Segons el CTE DB HS 1, apartat 2.4.4.1.2, la impermeabilització haurà de prolongar-se pel parament vertical fins a una altura de 20 cm com a mínim per damunt de la protecció de la coberta. La trobada ha de realitzar-se arrodonint-se o axamfranant-se en el cas de làmines de betum modificat, líquids i morters. Per a impermeabilitzacions sintètiques tipus PVC, TPO o EPDM no resulta necessari. Els elements passants hauran de separar-se 50 cm com a mínim de les trobades amb els paraments verticals i dels elements que sobreixen de la coberta.

Perquè l'aigua de les precipitacions no es filtri per la rematada superior de la impermeabilització ha de realitzar-se d'alguna de les maneres següents:

Mitjançant regata de 3 x 3 cm com a mínim, en la qual ha de rebre's la impermeabilització amb morter al biaix.

Mitjançant una reculada amb una profunditat major que 5 cm, l'altura del qual, per damunt de la protecció de la coberta, sigui major que 20 cm.

Mitjançant un perfil metàl·lic inoxidable proveït d'una pestanya almenys en la seva part superior per al segellament.

Quan es tracti de cobertes transitables, a més del que s'ha dit anteriorment, la làmina quedarà protegida de la intempèrie en el seu lliurament als paraments o punts singulars (amb banda de terminació autoprotegida), i del trànsit per un sòcol.

- Trobada de la coberta amb la vora lateral:

Segons el CTE DB HS 1, apartat 2.4.4.1.3, haurà de realitzar-se prolongant la impermeabilització 5 cm com a mínim sobre el front del ràfec o el parament o disposant un perfil angular amb l'ala horitzontal, que ha de tenir una amplària major que 10 cm.

- Sobreexidors:

Segons el CTE DB HS 1, apartat 2.4.4.1.5, en les cobertes planes que tinguin un parament vertical que les delimiti en tot el perímetre, es disposaran sobreexidors quan hi hagi un sol baixant en la coberta, quan es prevegi que, si s'obtura un baixant, l'aigua acumulada no pugui evacuar per altres baixants o quan l'obturació d'un baixant pugui produir una càrrega en la coberta que en comprometí l'estabilitat.

El sobreexidor haurà de disposar-se a una altura intermèdia entre el punt més baix i el més alt del lliurament de la impermeabilització al parament vertical. El sobreexidor ha de sobreexir 5 cm com a mínim de la cara exterior del parament vertical i disposar-se amb un pendent favorable a l'evacuació.

- Trobada de la coberta amb elements passants:

Segons el CTE DB HS 1, apartat 2.4.4.1.6, l'ancoratge d'elements haurà de realitzar-se d'una de les maneres següents:

Sobre un parament vertical per damunt del remat de la impermeabilització.

Sobre la part horitzontal de la coberta de manera anàloga a l'establida per a les trobades amb elements passants o sobre una bancada que s'hi recolzi.

- Racons i cantonades:

Segons el CTE DB HS 1, apartat 2.4.4.1.8, hauran de disposar-se elements de protecció prefabricats o realitzats *in situ* fins a una distància de 10 cm com a mínim des del vèrtex format pels dos plans que conformen el racó o la cantonada i el pla de coberta.

• Gestió de residus

Els residus generats durant l'execució de la unitat d'obra seran tractats segons la *Part III: Gestió de residus de construcció o demolició en l'obra*.

Control d'execució, assaigs i proves

• Control d'execució

Punts d'observació:

- Sistema de formació de pendents: adequació a projecte.

Juntes de dilatació: respecten les de l'edifici.

Juntes de coberta: distanciades menys de 15 m.

Preparació de la trobada de la impermeabilització amb parament vertical, segons projecte (regata, reculada, etc.), amb el mateix tractament que el faldó.

Suport de la capa d'impermeabilització i la seva preparació.

Col·locació de cassoletes i preparació de juntes de dilatació.

- Barrera de vapor, en el seu cas: continuïtat.

- Aïllant tèrmic:

Col·locació correcta de l'aïllant, segons especificacions del projecte. Gruix. Continuïtat.

- Ventilació de la cambra, en el seu cas.

- Impermeabilització:

Replantejament, segons el nombre de capes i la forma de col·locació de les làmines.

Elements singulars: cavalcaments i lliuraments de la làmina impermeabilitzant.

- Protecció de grava:

Gruix de la capa. Tipus de grava. Exempta de fins. Grandària entre 16 i 32 mm.

- Protecció de rajoles:

Rajoles rebudes amb morter, comprovació de la humitat del suport i de la rajola i dosatge del morter.

Rajoles ceràmiques rebudes amb adhesiu, comprovació que el suport i la rajola estiguin secs i que l'adhesiu sigui idoni.

Amplària de juntes entre rajoles segons material d'unió. Rebaves. Anivellament. Planitud amb regla de 2 m. Rejuntada. Junta perimetral.

Assaigs i proves

La prova de servei per a comprovar la seva estanquitat consistirà en una inundació de la coberta fins a aconseguir, almenys, un nivell de dos centímetres per damunt de qualsevol punt de la seva superfície en la unitat d'inspecció a provar.

Quan la unitat d'inspecció a provar no és completament inundable, però sí en més d'un 80% de la superfície, s'utilitzarà el reg com a complement. També serà aplicable quan la unitat d'inspecció inclogui punts singulars no submergits durant les proves efectuades mitjançant inundació parcial o completa. L'àrea no submergida de la coberta i/o els punts singulars no submergits es provaran mitjançant reg continu.

Conservació i manteniment

Quant la coberta estigui acabada, no es rebran sobre aquesta elements que la perforen o en dificulten el desaiçüe, com antenes i mastelers, que hauran d'anar subjectes a paraments.

4. Façanes i particions

4.1. Buits

4.1.1. Fusteria

Descripció

Descripció

Portes: compostes de fulla/es plegables, abatible/s o corredissa/es. Podran ser metàl·liques (fetes amb perfils d'acer laminats en calent, conformats en fred, acer inoxidable o alumini anoditzat o lacat), de fusta, de plàstic (PVC) o de vidre temperat.

Finestres: compostes de fulla/es fixa/es, abatible/s, corredissa/es, plegables, oscil·lobatent/s o pivotant/s. Podran ser metàl·liques (fetes amb perfils d'acer laminats en calent, conformats en fred, acer inoxidable o alumini anoditzat o lacat), de fusta o de material plàstic (PVC).

En general: aniran rebudes amb cèrcol sobre el tancament o a vegades fixades sobre precèrcol. Inclouran tots els filets, patilles de fixació, caragols, rivets de goma, accessoris, així com els ferratges de tancament i de penjar necessaris.

Críteris de mesurament i valoració d'unitats

Metre quadrat de fusteria o superfície del buit a tancar, totalment acabada, incloent-hi ferratges de tancament i de penjar, i accessoris necessaris; així com col·locació, segellament, pintura, lacatge o vernís en cas de fusteria de fusta, protecció durant les obres i neteja final. No s'inclouen persianes o tendals, ni envidraments.

Prescripcions sobre els productes

Característiques i recepció dels productes que s'incorporin a les unitats d'obra

La recepció dels productes, equips i sistemes es farà tal com es desenvolupa en la *Part II: Condicions de recepció dels productes*. Aquest control comprèn el de la documentació dels subministraments (incloent-hi la corresponent al marcatge CE, quan sigui pertinent), el control mitjançant distintius de qualitat o avaluacions tècniques d'idoneïtat i el control mitjançant assaigs.

- Portes i finestres en general:

Finestres i portes per als vianants exteriors sense característiques de resistència al foc i/ o control de fum (vegeu *Part II: Relació de productes amb marcatge CE, 7.1*).

Portes industrials, comercials, de garatge i portes grans. Productes sense característiques de resistència al foc o control de fums (vegeu *Part II: Relació de productes amb marcatge CE, 7.1*).

Ferratges per a l'edificació. Dispositius d'emergència accionats per una manilla o un polsador per a eixides de socors (vegeu *Part II: Relació de productes amb marcatge CE, 7.3*).

Ferratges per a l'edificació. Dispositius antipànic per a eixides d'emergència activats per una barra horitzontal (vegeu *Part II: Relació de productes amb marcatge CE, 7.3*).

Ferratges per a l'edificació. Dispositius de tancament controlat de portes (vegeu *Part II: Relació de productes amb marcatge CE, 7.3*).

Ferratges per a l'edificació. Dispositius de retenció electromagnètica per a portes batents (vegeu *Part II: Relació de productes amb marcatge CE, 7.3*).

Ferratges per a l'edificació. Frontisses d'un sol eix. Requisits i mètodes d'assaig (vegeu *Part II: Relació de productes amb marcatge CE, 7.3*).

Ferratges per a edificació. Panys i pestells. Panys, pestells i tancadors mecànics. Requisits i mètodes d'assaig (vegeu *Part II: Relació de productes amb marcatge CE, 7.3*).

Airejadors. Podran ser dispositius de microventilació amb una permeabilitat a l'aire segons UNE-EN 12207:2017 en la posició d'obertura de classe 1.

Segons el CTE DB HE 1, apartat 5.1, els productes per a buits i claraboies es caracteritzen mitjançant els paràmetres següents:

Marc: transmitància tèrmica $U_{H,m}$ (W/m^2K). Absortivitat α en funció del seu color.

Segons el CTE DB HE 1, apartat 5.1.3, es comprovarà que les propietats higròtiques dels productes utilitzats en els tancaments es corresponen amb les especificades en projecte: la transmitància tèrmica U (W/m^2K) i el factor solar g_{\perp} per a la part semitransparent del buit i per la transmitància tèrmica U (W/m^2K) i l'absortivitat α per als marcs de buits, (incloent-hi portes); i per la transmitància tèrmica lineal Ψ (W/mK) per als espaiadors, tot complint amb la transmitància tèrmica màxima exigida als tancaments que componen l'envoltant tèrmica.

Les fusteries dels buits (finestres i portes), es caracteritzen per la seva resistència a la permeabilitat a l'aire (capacitat de pas de l'aire, expressada en m^3/h , en funció de la diferència de pressions) o bé la seva classe, segons el que s'estableix en la norma UNE-EN 12207:2017, mesura amb una sobrepressió de 100

Pa. La permeabilitat del buit s'obtéindrà tenint en compte, en el seu cas, el calaix de la persiana. Segons la taula 3.1.3.a del CTE DB HE 1 tindrà uns valors inferiors o iguals als següents:

Per a les zones climàtiques d'hivern α , A i B: $27 \text{ m}^3/\text{h m}^2$ (classe 2).

Per a les zones climàtiques d'hivern C, D i E: $9 \text{ m}^3/\text{h m}^2$ (classe 3).

Segons el DB HR, apartat 4.2, les finestres i portes també es caracteritzen per la classe de finestra (classe 1, classe 2, classe 3, classe 4) segons la norma UNE-EN 12207:2017.

Precèrcol: podrà ser de perfil tubular conformat en fred d'acer galvanitzat, o de fusta.

Accessoris per al muntatge dels perfils: escaires, caragols, patilles de fixació, etc.; rivets de goma, raspalls, a més de tots els accessoris i ferratges necessaris (de material inoxidable). Juntes perimetrals. Raspalls en cas de corredisses.

- Portes i finestres de fusta:

Taulers derivats de la fusta per a utilització en la construcció (vegeu *Part II: Relació de productes amb marcatge CE*, 19.7).

Juntes d'estanquitat (vegeu *Part II: Relació de productes amb marcatge CE*, 9).

Filets.

Perfils de fusta (vegeu *Part II: Relació de productes amb marcatge CE*, 1.5). Sense guerxaments, atacs de fongs o insectes, cleவில்s ni abonyegadures. Eixos rectilinis. Classe de fusta. Defectes aparents. Geometria de les seccions. Cambra de descompressió. Orificis per a desaigüe. Dimensions i característiques dels nucs i els defectes aparents dels perfils. La fusta utilitzada en els perfils serà de pes específic no inferior a 450 kg/m^3 i un contingut d'humitat no major del 15% ni menor del 12% i no major del 10% quan sigui massissa. Anirà protegida exteriorment amb pintura, lacatge o vernís.

- Portes i finestres d'acer:

Perfils d'acer laminat en calent o conformat en fred (protegits amb emprimació anticorrosiva de 15 micres de grossària o galvanització) o d'acer inoxidable (vegeu *Part II: Relació de productes amb marcatge CE*, 1.1, 19.5): toleràncies dimensionals, sense guerxaments, cleவில்s ni deformacions, eixos rectilinis, unions de perfils soldats en tota la seva longitud. Dimensions adequades de la cambra que recull l'aigua de condensació, i orifici de desaigüe.

Perfils de xapa per a marc: gruix de la xapa de perfils o 0,8 mm, inèrcia dels perfils.

Filets de xapa. Gruix de la xapa de filets o 0,5 mm.

Ferratges ajustats al sistema de perfils.

- Portes i finestres d'alumini (vegeu *Part II: Relació de productes amb marcatge CE*, 19.6)

Perfils de marc: inèrcia dels perfils, els angles de les juntes estaran soldats o vulcanitzats, dimensions adequades de la cambra o canals que arrepleguen l'aigua de condensació, orificis de desaigüe (3 per metre), grossària mínima de paret dels perfils 1,5 mm color uniforme, sense guerxaments, fissures, ni deformacions, eixos rectilinis.

Xapa d'escopidor: gruix mínim 0,5 mm.

Filets: gruix mínim 1 mm.

Juntes perimetrals.

Raspalls en cas de corredisses.

Protecció orgànica: fos de pols de polièster: gruix .

Protecció anòdica: grossària de 15 micres en exposició normal i bona neteja; grossària de 20 micres, en interiors amb fregament; gruix de 25 micres en atmosferes marina o industrial.

Ajustament de ferratges al sistema de perfils. No interrompran les juntes perimetrals.

- Portes i finestres de materials plàstics:

Perfils per a marcs. Perfils de PVC. Grossària mínima de paret en els perfils 18 mm i pes específic

$1,40 \text{ g/cm}^2$ Mòdul d'elasticitat. Coeficient de dilatació. Inèrcia dels perfils. Unions de perfils soldats.

Dimensions adequades de la cambra que recull l'aigua de condensació. Orificis de desaigüe. Color uniforme. Sense guerxaments, fissures, ni deformacions. Eixos rectilinis.

Rivets perimetrals.

Filets. Grossària 1 mm.

Ferratges especials per a aquest material.

Massilles per al segellament perimetral: massilles elàstiques permanents i no rígides.

- Portes de vidre:

Vidre de silicat sodocàlcic de seguretat temprat tèrmicament (vegeu *Part II: Relació de productes amb marcatge CE*, 7.4).

Vidre borosilicatat de seguretat temprat tèrmicament (vegeu *Part II: Relació de productes amb marcatge CE*, 7.4).

Vidre de seguretat de silicat sodocàlcic temprat en calent (vegeu *Part II: Relació de productes amb marcatge CE*, 7.4).

L'emmagatzematge en obra dels productes serà en un lloc protegit de pluges i focus humits, en zones allunyades de possibles impactes. No estaran en contacte amb el terreny.

Prescripcions quant a l'execució per unitats d'obra

Característiques tècniques de cada unitat d'obra

Segons el CTE DE HE 1, apartat 5.2.2, en el plec de condicions del projecte s'han de consignar els valors i característiques exigibles als tancaments i particions interiors, així com les condicions particulars d'execució.

Segons el DB HR, apartat 4.2, en el plec de condicions del projecte han d'expressar-se les característiques acústiques dels elements constructius obtingudes mitjançant assaigs en laboratori. Si aquestes s'han obtingut mitjançant mètodes de càlcul, els valors obtinguts i la justificació dels càlculs han d'incloure's en la memòria del projecte i consignar-se en el plec de condicions.

• Condicions prèvies: suport

La fàbrica que rebí la fusteria de la porta o finestra estarà acabada, a falta de revestiments. El cercol estarà col·locat i aplomat.

• Compatibilitat entre els productes, elements i sistemes constructius

Per a prevenir el fenomen electroquímic de la corrosió galvànica entre metalls amb potencial diferent, s'adoptaran les mesures següents:

Evitar el contacte entre dos metalls d'activitat diferent. En cas de no poder evitar el contacte, s'hauran de seleccionar metalls pròxims en la sèrie galvànica.

Aïllar elèctricament els metalls amb potencial diferent.

Evitar l'accés d'aigua i oxigen a la zona d'unió dels dos metalls.

Portes i finestres d'acer: l'acer sense protecció no entrarà en contacte amb el guix.

Portes i finestres d'aliatges lleugers: s'evitarà el contacte directe amb el ciment o la calç, mitjançant precèrcol de fusta, o altres proteccions. S'evitarà formar ponts galvànics per la unió de diferents materials (suports formats per panells lleugers, imports de murs cortina, etc.).

Segons el CTE DB SE A, apartat. 3. Durabilitat. Ha de prevenir-se la corrosió de l'acer evitant el contacte directe amb l'alumini de les fusteries de tancament, murs cortina, etc.

S'haurà de tenir una precaució especial en la possible formació de ponts galvànics per la unió de diferents materials (suports formats per panells lleugers, muntants de murs cortina, etc.).

Procés d'execució

• Execució

En general:

Es comprovarà el replantejament i dimensions del buit, o en el seu cas per al precèrcol.

Abans de la col·locació es comprovarà que la fusteria conserva la protecció, es troba en estat correcte i no li falta cap dels seus components (rivets, etc.). Es repassarà la fusteria en general: ajustament de ferratges, anivellament de fulles, etc. La cambra o canals que recullen l'aigua de condensació tindran les dimensions adequades; comptarà almenys amb 3 orificis de desaigüe per cada metre.

Es faran els ajustos necessaris per a mantenir les toleràncies del producte.

Es fixarà la fusteria al precèrcol o a la fàbrica. Es comprovarà que els mecanismes de tancament i maniobra són de funcionament suau i continu. Els ferratges no interrompan les juntes perimetrals dels perfils.

Les unions entre perfils es realitzaran de la següent manera:

Portes i finestres de material plàstic: al biaix, mitjançant soldadura tèrmica, a una temperatura de 180 °C, i quedaran units en tot el seu perímetre de contacte.

Portes i finestres de fusta: amb encaixos que n'asseguren la rigidesa, que quedaran encolats en tot el seu perímetre de contacte.

Portes i finestres d'acer: amb soldadura que n'asseguri la rigidesa, amb la qual cosa quedaran unides en tot el seu perímetre de contacte.

Portes i finestres d'aliatges lleugers: amb soldadura o vulcanitzat, o escaires interiors, units als perfils per caragols, rebllons o encaix a pressió.

Segons el CTE DB HS 1, apartat. 2.3.3.6. Si el grau d'impermeabilitat exigida és 5, les fusteries es regularan del parament exterior de la façana, disposaran precèrcol i es col·locarà una barrera impermeable en els brancals entre la fulla principal i el precèrcol, o en el seu cas el cercol, prolongada 10 cm cap a l'interior del mur (Vegeu la figura 2.11). Se segellarà la junta entre el cercol i el mur amb cordó passant les juntes en el mur perquè quedi encaixat entre dues vores paral·leles, encara que, segons el HR, es recomana segellar totes les possibles folgances que puguin haver-hi entre el premarc i/o marc i el tancament cec de la façana, amb la qual cosa ha d'emplenar-se completament tota la folgança (gruix del tancament de façana), no sols superficialment. Si la fusteria està reculada del parament exterior, es col·locarà escopidor, trencaigües en la llinda, etc. perquè l'aigua de pluja no arribi a la fusteria. L'escopidor tindrà un pendent cap a l'exterior de 10° mínim, serà impermeable o col·locar-se sobre barrera impermeable, i tindrà escopidor en la cara inferior del sortint segons la figura 2.12. La junta de les peces amb goteró tindrà la seva mateixa forma perquè no sigui un pont cap a la façana.

• Gestió de residus

Els residus generats durant l'execució de la unitat d'obra seran tractats segons la *Part III: Gestió de residus de construcció o demolició en l'obra*.

Toleràncies admissibles

Segons el CTE DB SUA 2, apartat 1.4, les grans superfícies envidrades que es puguin confondre amb portes o obertures (cosa que exclou l'interior d'habitatges) portaran, en tot el llarg, senyalització visualment contrastada a una altura inferior entre 0,85 m i 1,1 m i a una altura superior entre 1,5 m i 1,7 m. Aquesta senyalització no és necessària quan hi hagi muntants separats una distància de 0,60 m, com a màxim, o si la superfície envidrada compta almenys amb un travesser situat a l'altura inferior esmentada adés.

• Condicions d'acabament

En general, la fusteria quedarà aplomada. Es netejarà per a rebre l'envidrament, si n'hi hagués. Una vegada col·locada, se segellaran les juntes fusteria-façana en tot el seu perímetre exterior. La junta serà contínua i uniforme, i el segellament s'aplicarà sobre superfícies netes i seques. Així s'assegura l'estanquitat a l'aire i a l'aigua.

Portes i finestres d'aliatges lleugers, de material plàstic: es retirarà la protecció després de revestir la fàbrica.

Segons el CTE DB SE M, apartat 3.2, les portes i finestres de fusta es protegiran contra els danys que puguin causar agents biòtics i abiòtics.

Control d'execució, assaigs i proves

• Control d'execució

- Fusteria exterior.

Punts d'observació:

Els materials que no s'ajusten a l'especificat es retiraran o, en el seu cas, demolida o reparada la part d'obra afectada.

Portes i finestres de fusta: aforament màxim fora de la vertical: 6 mm per m en portes i 4 mm per m en finestres.

Portes i finestres de material plàstic: estabilitat dimensional longitudinal de la fusteria inferior a més menys el 5%.

Portes de vidre: grossàries dels vidres.

Preparació del buit: replantejament. Dimensions. Es fixen les toleràncies en límits absorbibles per la junta. Si hi ha precèrcol, falta de guerxaments o desquadraments produïts per l'obra. Làmina impermeabilitzant entre amplit i escopidor. En portes balconeres, disposició de làmina impermeabilitzant. Buidatges laterals en murs per a l'ancoratge, en el seu cas.

Fixació de la finestra: comprovació i fixació del cercol. Fixacions laterals. Encast adequat. Fixació a la caixa de persiana o llinda. Fixació a l'amplit.

Segellament: en finestres de fusta: recepció dels cercols amb argamassa o morter de ciment. Segellat amb massilla. En finestres metàl·liques: fixació al mur. En finestres d'alumini: evitar el contacte directe amb el ciment o la calç mitjançant precercol de fusta, o si no hi ha precercol, mitjançant pintura de protecció (bituminosa). En finestres de material plàstic: fixació amb sistema d'ancoratge elàstic. Junta perimetral entre marc i obra ò 5 mm. Segellament perimetral amb massilles elàstiques permanents (no rígida). En qualsevol cas, les folgances i fissures entre el tancament de façana i els marcs i/o premarcs es rebleixen totalment (es rebleix l'ample del premarc).

Segons CTE DB SUA 1. Els envidraments exteriors compleixen el que s'especifica per a facilitar la seva neteja des de l'interior o des de l'exterior.

Segons CTE DB SI 3 punt 6. Les portes previstes com a eixida de planta o d'edifici i les previstes per a l'evacuació de ≥ 50 persones compleixen el que s'especifica.

Segons CTE DB HE 1. Està garantida la resistència a la permeabilitat a l'aire.

Segons CTE DB HR la fixació dels cercols de les fusteries que formen els buits ha de fer-se de tal manera que quedi garantida l'estanquitat a la permeabilitat de l'aire.

Comprovació final:

Segons CTE DB SUA 2, les grans superfícies envidrades que puguin confondre's amb portes o obertures (cosa que exclou l'interior dels habitatges), i portes de vidre sense tiradors o cercols, estan senyalitzades. Si hi ha una porta corredissa d'accionament manual, inclosos els seus mecanismes d'obertura i tancament, la distància fins a l'objecte fix més pròxim és, com a mínim, 20 cm.

Segons el CTE DB SI 3. Els casos següents compleixen el que s'estableix en el DB: les portes previstes com a sortida de planta o d'edifici i les previstes per a l'evacuació de més de 50 persones. Les portes giratòries, excepte quan siguin automàtiques i disposen d'un sistema que permeti l'abatiment de les seves fulles en el sentit de l'evacuació, davant una emergència o fins i tot en el cas que falli el subministrament elèctric.

- Fusteria interior:

Punts d'observació:

Els materials que no s'ajusten al que s'especifica es retiraran o, en el seu cas, demolida o reparada la part d'obra afectada.

Portes de fusta: afonament màxim fora de la vertical: 6 mm.

Comprovació projecte: segons el CTE DB SUA 2. Altura lliure de pas en zones de circulació, en zones d'ús restringit i en els llindars de les portes l'altura lliure; segons ORDRE PRE/446/2008, si correspon, amplària de pas, altura lliure i sentit d'obertura.

Replantejament: segons el CTE DB SUA 2. Recorregut de la fulla en portes situades en corredors d'amplària menor a 2,50 m. En portes de vaivé, percepció de persones a través de les parts transparents o translúcides.

En els casos següents es compleix el que s'estableix en el CTE DB SUA 2: vidres existents en les àrees amb el risc d'impacte. Parts vidriades de portes i tancaments de dutxes i banyeres. Superfícies envidrades que es puguin confondre amb portes o obertures (excepte l'interior dels habitatges). Portes de vidre que no disposen d'elements que permeten identificar-les. Portes corredisses d'accionament manual.

Les portes que disposen de bloqueig des de l'interior compleixen el que s'estableix en el CTE DB SUA 3.

En els casos següents es compleix el que s'estableix en el CTE DB SI 1: portes de comunicació de les zones de risc especial amb la resta de l'edifici. Portes dels vestíbuls d'independència.

Segons el CTE DB SI 3, dimensionat i condicions de portes i passos, portes d'eixida de recintes, portes situades en recorreguts d'evacuació i previstes com a eixida de planta o d'edifici.

Fixació i col·locació: folgança de fulla a cercol inferior o igual a 3mm. Folgança amb paviment. Nombre de golfos o frontisses.

Mecanismes de tancament: tipus segons especificacions de projecte. Col·locació. Disposició de condemna per l'interior (en el seu cas).

Acabats: lacat, envernissat, pintat.

• Assaigs i proves

- Fusteria exterior:

Prova de funcionament: funcionament de la fusteria.

Prova d'escolament en portes i finestres d'acer, aliatges lleugers i material plàstic: estanquitat a l'aigua. Conjuntament amb la prova d'escolament de façanes, en el drap més desfavorable.

UNE 85247:2011. Finestres i portes. Estanquitat a l'aigua. Assaig *in situ*.

UNE-EN ISO 16283-2:2021. Acústica. Mesurament *in situ* de l'aïllament acústic en els edificis i en els elements de construcció. Part 3: Aïllament a soroll de façana. (ISO 16283-3:2016).

- Fusteria interior:

Prova de funcionament: obertura i accionament de panys.

Conservació i manteniment

Fins al seu ús final, es protegirà de possibles colps, pluja i/o humitat en el lloc d'emmagatzematge. El lloc d'emmagatzematge no és un lloc de pas d'oficis que la pugui fer malbé.

Es desplaçaran a la zona d'execució just abans de ser instal·lades.

Es conservarà la protecció de la fusteria fins al revestiment de la fàbrica i la col·locació de l'envidrament.

No es donaran suport a pescants de subjecció de bastides, corrioles per a elevar càrregues, mecanismes per a neteja exterior o altres objectes que puguin fer-la malbé.

PART II. Condicions de recepció dels productes

1. Condicions de recepció dels productes

1.1. Codi Tècnic de l'Edificació

Segons s'indica en el Codi Tècnic de l'Edificació, en la Part I, article 7.2, el control de recepció en obra de productes, equips i sistemes, es farà així:

7.2. Control de recepció en obra de productes, equips i sistemes.

1. El control de recepció té per objecte comprovar que les característiques tècniques dels productes, equips i sistemes subministrats satisfan el que s'exigeix en el projecte. Aquest control comprendrà:

- a) el control de la documentació dels subministraments, realitzat d'acord amb l'article 7.2.1;
- b) el control mitjançant distintius de qualitat o avaluacions tècniques d'idoneïtat, segons l'article 7.2.2;
- i
- c) el control mitjançant assaigs, d'acord amb l'article 7.2.3.

7.2.1. Control de la documentació dels subministraments.

1. Els subministradors lliuraran al constructor, que els facilitarà a la direcció facultativa, els documents d'identificació del producte exigits per la normativa de compliment obligat i, si és el cas, pel projecte o per la direcció facultativa. Aquesta documentació comprendrà, almenys, els documents següents:

- a) els documents d'origen, full de subministrament i etiquetatge;
- b) el certificat de garantia del fabricant, signat per persona física; i
- c) els documents de conformitat o autoritzacions administratives exigides reglamentàriament, inclosa la documentació corresponent al marcatge CE dels productes de construcció, quan sigui pertinent, d'acord amb les disposicions que siguin transposició de les directives europees que afecten els productes subministrats.

7.2.2. Control de recepció mitjançant distintius de qualitat i avaluacions d'idoneïtat tècnica.

1. El subministrador proporcionarà la documentació necessària sobre:

- a) els distintius de qualitat que ostenten els productes, equips o sistemes subministrats, que assegurin les característiques tècniques d'aquests exigits en el projecte i documentarà, si és el cas, el reconeixement oficial del distintiu d'acord amb el que s'estableix en l'article 5.2.3; i
- b) les avaluacions tècniques d'idoneïtat per a l'ús previst de productes, equips i sistemes innovadors, d'acord amb el que s'estableix en l'article 5.2.5, i la constància del manteniment de les característiques tècniques.

2. El director de l'execució de l'obra verificarà que aquesta documentació és suficient per a l'acceptació dels productes, equips i sistemes emparats per aquesta.

7.2.3. Control de recepció mitjançant assaigs.

1. Per a verificar el compliment de les exigències bàsiques del CTE pot ser necessari, en determinats casos, portar a cap assaigs i proves sobre alguns productes, segons el que s'estableix en la reglamentació vigent, o bé segons el que s'especifica en el projecte o ordenats per la direcció facultativa.

2. La realització d'aquest control s'efectuarà d'acord amb els criteris establits en el projecte o indicats per la direcció facultativa sobre el mostreig del producte, els assaigs a dur a terme, els criteris d'acceptació i de rebuig i les accions a adoptar.

Aquest plec de condicions, d'acord amb el que s'indica en el CTE, desenvolupa el procediment a seguir en la recepció dels productes en funció que estiguen afectats o no pel Reglament (UE) núm. 305/2011 del Parlament Europeu i del Consell, de 9 de març de 2011, pel qual s'estableixen condicions

harmonitzades per a la comercialització de productes de construcció i es deroga la Directiva 89/106/CEE del Consell.

Aquest Reglament fixa condicions per a la introducció en el mercat o la comercialització dels productes de construcció establint regles harmonitzades sobre com expressar les prestacions dels productes de construcció en relació amb les característiques essencials i sobre l'ús del marcatge CE en aquests productes.

1.2. Productes afectats pel Reglament europeu de productes de construcció (RPC)

Els productes de construcció de famílies específiques cobertes per una norma harmonitzada (hEN) o d'acord amb una avaluació tècnica europea (ETE) emesa per a aquests, disposen del marcatge CE i d'aquesta manera és possible conèixer les característiques essencials per a les quals el fabricant en declararà les prestacions quan aquest s'introdueixi en el mercat.

Aquests productes seran rebuts en obra segons el procediment següent:

a) Control de la documentació dels subministraments: es verificarà l'existència dels documents establits en els apartats a) b) i c) de l'article 7.2.1 de l'apartat 1.1 anterior, inclosa la documentació corresponent al marcatge CE:

1. Haurà de portar el marcatge CE. Si no el tingués, s'hauria de rebutjar. El marcatge CE vindrà col·locat:

- en el producte de construcció, de manera visible, llegible i indeleble, o
- en una etiqueta adherida a aquest.

Quan això no sigui possible o no pugui garantir-se a causa de la naturalesa del producte, vindrà:

- en l'envàs, o
- en els documents d'acompanyament (per exemple en l'albarà o en la factura).

2. S'haurà de verificar sobre les característiques essencials indicades el compliment de les característiques tècniques mínimes exigides per la reglamentació, pel projecte, o per la direcció facultativa, la qual cosa es farà mitjançant la comprovació d'aquestes en el marcatge CE.

3 Es comprovarà la documentació del marcatge CE.

El marcatge CE vindrà col·locat únicament en els productes de construcció respecte dels quals el fabricant, l'importador o el distribuïdor, hagi emès una declaració de prestacions (DdP o DoP). Si no s'ha emès la DdP, no podrà haver-se introduït en el mercat amb el marcatge CE. No es podran incloure o sobreposar amb aquestes altres marques de qualitat de producte, sistemes de qualitat (ISO 9000), altres característiques no incloses en l'especificació tècnica europea harmonitzada aplicable, etc.

La DdP, sigui en paper o per via electrònica, d'acord amb les especificacions tècniques harmonitzades, inclou les prestacions per nivells, classes o una descripció de totes les característiques essencials relacionades amb l'ús o usos previstos del producte que apareguin en l'annex o els annexos Z de les corresponents normes harmonitzades vinculades amb el producte.

Quan sigui procedent, la DdP també ha d'anar acompanyada d'informació sobre el contingut de substàncies perilloses en el producte de construcció, per a millorar les possibilitats de la construcció sostenible i facilitar el desenvolupament de productes respectuosos amb el medi ambient.

Els fabricants, com a base per a la DdP, hauran elaborat una documentació tècnica en la qual es descriguin tots els documents corresponents relatius al sistema requerit d'avaluació i verificació de la

constància de les prestacions. Però aquesta documentació tècnica no es lliura al client, únicament haurà d'estar disponible per a l'Administració o les autoritats de vigilància de mercat.

En el cas de productes sense normes harmonitzades, pot donar-se la situació que el fabricant, havent obtingut d'un organisme d'avaluació tècnica (OAT) una avaluació tècnica europea (ATE), o un anterior DITE, per al seu producte i un ús o usos previstos, hagi preparat una DdP i el marcatge CE. Una vegada emplenada l'avaluació i verificació de la constància de prestacions, a partir d'un document d'avaluació europeu (DAE) o Guia DITE, ja elaborat i que en cobreixi l'avaluació, o ben elaborat i adoptat expressament, es pot procedir a continuació a l'emissió de l'ATE. També pot donar-se la situació que per a aquesta classe de producte, d'altres fabricants, pugui trobar-se en el mercat sense el marcatge CE, per la qual cosa hauran d'utilitzar-se altres instruments previstos en la reglamentació per a demostrar el compliment dels requisits reglamentaris. Sobre aquest tema, poden continuar utilitzant-se productes que disposen de DITE, expedits abans de l'1 de juliol de 2013, durant tot el seu període de validesa, llevat que passi a ser obligatori el marcatge CE per a aquest producte per disposar-se de norma harmonitzada (una vegada finalitzat el període de coexistència).

Quedarien exempts de disposar de marcatge CE, per no haver-se emès per a aquests la declaració de prestacions:

- Els productes de construcció fabricats per unitat o fets a mida en un procés no en sèrie, en resposta a una comanda específica i instal·lats en una obra única determinada per un fabricant.
- Els productes que s'elaboren o s'obtenen per la mateixa empresa responsable de l'obra i per a instal·lar-los en aquesta obra, i no hi haurà una comercialització del producte a una tercera part, és a dir, que no hi ha transacció comercial (ex.: morter dosificat i barrejat en l'obra).
- Els productes singulars fabricats de manera específica per a la restauració d'edificis històrics o artístics per a conservació del patrimoni.

El receptor de producte, o d'una partida dels productes, rebrà del fabricant o si és el cas del distribuïdor o importador, una còpia de la DdP (no és necessari que siguin originals signats), bé en paper o bé per via electrònica.

També, alguns fabricants, distribuïdors o importadors, pot ser que donen accés a la còpia de la DdP a través de la consulta en la pàgina web de l'empresa, sempre que es compleixi:

- a) es garanteixi que el contingut de la DdP no es modificarà després d'haver donat accés a aquesta;
- b) es garanteixi que estigui subjecta a un seguiment i manteniment a fi que els destinataris de productes de construcció tinguin sempre accés a la pàgina web i a les DdP;
- c) es garanteixi que els destinataris de productes de construcció tinguin accés gratuït a la DdP durant un període de deu anys després que el producte de construcció s'hagi introduït en el mercat; i
- d) de les instruccions als destinataris de productes de construcció sobre la manera d'accedir a la pàgina web i les DdP emeses per a aquests productes disponibles en aquesta pàgina web.

No obstant el que s'acaba de dir, és obligatori el lliurament d'una còpia de la DdP en paper si així ho requereix el receptor del producte. La còpia de la DdP a Espanya s'exigeix que es faciliti, almenys en castellà. A voluntat del fabricant pot ser que es presenti, de manera afegida, en alguna de les llengües cooficials.

També s'adjuntarà amb la DdP la «fitxa de seguretat» sobre les substàncies perilloses segons els articles 31 i 33 del Reglament «REACH» núm. 1907/2006.

A més, al costat del producte, bé en els envasos, albarans, fulls tècnics, etc. vindran les seves instruccions pertinents d'ús, muntatge, instal·lació, conservació, etc. perquè la prestació declarada es mantingui a condició que el producte sigui correctament instal·lat; també la informació de seguretat, amb

possibles avisos i precaucions. Això serà particularment rellevant per a productes que es venen en forma d'equips per a instal·lar-los.

NOTA: Els distribuïdors no estan obligats a retirar de les seves instal·lacions els productes de construcció que hagin rebut abans de l'1 de juliol de 2013 i que ja ostentaven el marcatge CE segons la Directiva de productes de construcció, encara que no estiguin acompanyats per una DdP, i podran continuar venent-los fins a esgotar l'estoc de productes rebuts abans d'aquesta data.

La informació necessària per a la comprovació del marcatge CE s'amplia per a determinats productes rellevants i d'ús freqüent en edificació en la subsecció 2.1 de la present Part II del Plec.

b) En el cas que alguna especificació d'un producte no estigui prevista en les característiques tècniques del marcatge CE, haurà de realitzar-se complementàriament el control de recepció mitjançant distintius de qualitat o mitjançant assaigs, segons que sigui adequat a la característica en qüestió.

1.3. Productes no afectats pel Reglament europeu de productes de construcció (RPC), o amb marcatge CE en el qual no consti la característica requerida

Els procediments per a l'avaluació de les prestacions dels productes de construcció en relació amb les seves característiques essencials que no estiguin coberts per una norma harmonitzada s'exposen a continuació.

Si el producte no està afectat pel RPC, el procediment a seguir per a la seva recepció en obra (excepte en el cas de productes provinents de països de la UE que posseeixin un certificat d'equivalència emès per l'Administració general de l'Estat) consisteix en la verificació del compliment de les característiques tècniques mínimes exigides per la reglamentació, el projecte, o la direcció facultativa, mitjançant els controls previstos en el CTE, a saber:

a) Control de la documentació dels subministraments: es verificarà en obra que el producte subministrat ve acompanyat dels documents establits en els apartats a) i b) de l'article 7.2.1 de l'apartat 1.1 anterior, i els documents de conformitat o autoritzacions administratives exigides reglamentàriament, entre els quals cal esmentar:

La certificació de conformitat amb els requisits reglamentaris (antic certificat d'homologació) emès per un laboratori d'assaig acreditat per ENAC (d'acord amb les especificacions del RD 2200/1995) per als productes afectats per disposicions reglamentàries vigents del Ministeri d'Indústria.

En determinats casos particulars, es requereix el certificat del fabricant, que acrediti la succió en fàbriques amb categoria d'execució A, si aquest valor no ve especificat en la declaració del subministrador o DdP del marcatge CE (CTE DB ES F).

b) Control de recepció mitjançant distintius de qualitat i avaluacions tècniques de la idoneïtat:

Segell o marca de conformitat a norma emès per una entitat de certificació acreditada per ENAC (Entitat Nacional d'Acreditació) d'acord amb les especificacions del RD 2200/1995.

Avaluació tècnica favorable d'idoneïtat del producte per a l'ús previst en el qual es reflecteixin les propietats d'aquest.

En la pàgina web del Codi Tècnic de l'Edificació es pot consultar la relació de marques, els segells, les certificacions de conformitat i altres distintius de qualitat voluntaris de les característiques tècniques dels productes, els equips o els sistemes, que s'incorporen als edificis i que contribueixin al compliment de les exigències bàsiques.

A més dels distintius de qualitat inscrits en aquest registre, hi ha els distintius oficialment reconeguts conforme al Codi Estructural i a la Instrucció per a la Recepció de Ciments (RC 16). Les dues instruccions defineixen requisits específics per als distintius de qualitat a fi d'aportar un valor afegit per als usuaris.

En la mateixa pàgina web es poden consultar també els organismes autoritzats per les administracions públiques competents per a la concessió d'avaluacions tècniques de la idoneïtat de productes o sistemes innovadors o altres autoritzacions o acreditacions d'organismes i entitats que avalen la prestació de serveis que faciliten l'aplicació del CTE.

c) Control de recepció mitjançant assaigs:

Certificat d'assaig d'una mostra del producte elaborat per un laboratori d'assaigs per al control de qualitat de l'edificació inscrit en el Registre General del Codi Tècnic de l'Edificació de les entitats de control de qualitat de l'edificació i dels laboratoris d'assaigs per al control de qualitat de l'edificació.

Es pot consultar el registre general de laboratoris d'assaigs per al control de qualitat de l'edificació i la relació d'assaigs i proves de servei que poden fer per a la prestació de l'assistència tècnica en la pàgina web del Codi Tècnic de l'Edificació.

La justificació de les característiques dels productes de construcció i la seva posada en obra resulta rellevant per a la direcció facultativa, ja que d'acord amb l'art. 7 de la part I del CTE, s'hauran d'incloure en el llibre de l'edifici les acreditacions documentals dels productes que s'incorporin a l'obra, així com les instruccions d'ús i manteniment de l'edifici. A més, aquesta documentació serà dipositada en el col·legi professional corresponent o, si és el cas, en l'Administració pública competent.

A continuació, en l'apartat 2. Relació de productes amb marcatge CE, s'especifiquen els productes d'edificació als quals se'ls exigeix el marcatge CE, segons l'última resolució publicada en el moment de la redacció del present document (Resolució de 6 d'abril de 2017, de la Direcció General d'Indústria i de la Petita i Mitjana Empresa, per la qual s'amplien els annexos I, II i III de l'Ordre de 29 de novembre de 2001, per la qual es publiquen les referències a les normes UNE que són transposició de normes harmonitzades, així com el període de coexistència i l'entrada en vigor del marcatge CE relatiu a diverses famílies de productes de construcció).

A mesura que vagin apareixent noves resolucions, aquesta relació haurà d'actualitzar-se en els plecs de condicions tècniques particulars de cada projecte.

PART III. Gestió de residus de construcció o demolició en l'obra

1. Gestió de residus de construcció o demolició en l'obra

1. Descripció

Descripció

Operacions destinades a l'emmagatzematge, el maneig, la separació i, si és el cas, altres operacions de gestió dels residus de construcció o demolició generats dins de l'obra. D'acord amb el que s'exposa en la Llei 7/2022, de 8 d'abril, de residus i sòls contaminats per a una economia circular, es consideren els residus d'obres de construcció o demolició en l'activitat descrita en el Reial decret 105/2008, d'1 de febrer. Es tindrà en compte el concepte d'economia circular en la reducció de residus, en la generació d'aquests, en l'emmagatzematge i la segregació, i en la reutilització o reciclatge, i serà el transport a abocador sempre l'última alternativa a considerar.

Criteris de mesurament i valoració d'unitats

- Metre cúbic i tona de residu de construcció i demolició generat en l'obra, codificat segons la vigent llista europea de residus (LER) en Decisió 2014/955/UE de la Comissió, de 18 de desembre de 2014.
- Unitat de contenidor per a RCD fins i tot transport, instal·lació, recollida i trasllat fins a lloc de reutilització, reciclatge o tractament.
- Metre quadrat o metre lineal o unitat de desmuntatge, embalatge, precinte i etiquetatge de residu perillós.
- Metre cúbic o unitat de càrrega i transport de RCD en camió a una distància determinada, realitzada per transportista autoritzat a lloc de reutilització, reciclatge, valorització i/o eliminació, incloent-hi cànon i temps de càrrega i espera.
- Els residus de construcció i demolició hauran de separar-se en les fraccions següents, quan de manera individualitzada per a cada una d'aquestes fraccions, la quantitat de generació per al total de l'obra superi les qualitats següents:
 - Formigó: 80 t.
 - Rajoles, teules, ceràmics: 40 t.
 - Metall: 2 t.
 - Fusta: 1 t.
 - Vidre: 1 t.
 - Plàstic: 0,5 t.
 - Paper i cartó: 0,5 t.

Es recomana la disposició d'un contenidor específic per als residus de guix, o amb guix, a fi d'evitar la contaminació d'altres fraccions pètries.

2. Prescripció quant a l'execució de l'obra

Característiques tècniques de cada unitat d'obra

• Condicions prèvies

La direcció facultativa ha de comprovar prèviament que s'ha implantat un sistema per a comptabilitzar el volum de residus generat i realitzar un seguiment del destí dels lots de residus i de materials al final de la seva vida útil.

S'haurà d'assegurar en la contractació de la gestió dels RCD, que el destí final (planta de reciclatge, abocador, pedrera, incineradora, centre de reciclatge de plàstics/fusta...) són centres amb l'autorització de l'òrgan competent en matèria mediambiental de la comunitat autònoma, així mateix s'haurà de contractar només transportistes o gestors autoritzats per aquest òrgan, i inscrits en els registres corresponents.

El posseïdor de residus està obligat a presentar a la propietat d'aquests un pla que acrediti com durà a terme les obligacions que li incumbeixin en relació amb la gestió de residus en l'obra; s'ajustarà a l'expressat en l'estudi de gestió de residus inclòs, pel productor de residus, en el projecte d'execució. El pla, una vegada aprovat per la direcció facultativa i acceptat per la propietat, passarà a formar part dels documents contractuals de l'obra.

El pla de gestió de residus ha d'abastar tant els materials de construcció que formen part de l'edifici com els productes de construcció que formen part del procés d'edificació, establint els sistemes per a la recollida separada de materials *in situ* per a la reutilització, reciclatge i altres formes de recuperació. Si és el cas, també el percentatge mínim de recuperació.

Les activitats de valorització en l'obra, es duran a terme sense posar en perill la salut humana i sense utilitzar procediments ni mètodes que perjudiquin el medi ambient i, en particular, l'aigua, l'aire, el sòl, la fauna o la flora, sense provocar molèsties per soroll ni olors, i sense danyar el paisatge i els espais naturals que gaudeixin d'alguna mena de protecció d'acord amb la legislació aplicable.

En el cas en què la legislació de la comunitat autònoma exigeixi de l'autorització administrativa per a les operacions de valorització dels residus no perillosos de construcció i demolició en la mateixa obra, les activitats hauran de quedar obligatòriament registrades en la forma que estableixi la comunitat autònoma.

El lliurament dels residus de construcció i demolició a un gestor per part del posseïdor haurà de constar en document fefaent aquelles dades expressades en l'article 5 del Reial decret 105/2008. El posseïdor de residus té l'obligació, mentre es troben en el seu poder, de mantenir-los en condicions adequades d'higiene i seguretat, així com a evitar la mescla de fraccions ja seleccionades que n'impedeixi o en dificulti la valorització o l'eliminació posteriors.

Preveure l'apilament dels materials i productes de construcció fora de zones de trànsit de l'obra, de manera que romanguin ben embalats i protegits fins al moment de la utilització, amb la finalitat d'evitar residus, per exemple, procedents del trencament de peces.

Han de prendre's mesures per a minimitzar la generació de residus en obra durant el subministrament, l'apilament de materials i durant l'execució de l'obra. Per a això se sol·licitarà als proveïdors que realitzin els subministraments amb la menor quantitat possible d'emballatge i envasos, sense menysprear la qualitat dels productes.

Procés d'execució

• Execució

La separació en les diferents fraccions, la durà a terme preferentment el posseïdor dels residus de construcció i demolició dins de l'obra. Quan, per falta d'espai físic en l'obra, no resulti tècnicament viable efectuar aquesta separació en origen, es podrà encomanar a un gestor de residus en una instal·lació externa a l'obra, amb l'obligació, per part del posseïdor, de sufragar els corresponents costos de gestió i d'obtenir la documentació acreditativa que s'ha complert, en el seu nom, l'obligació que li corresponia. Els residus han de ser classificats almenys en les fraccions següents: fusta, fraccions de minerals (formigó, rajoles, taulells, ceràmica i pedra), metalls, vidre, plàstic i guix. Aquesta classificació es realitzarà de manera preferent, en el lloc de generació dels residus.

S'haurà de planificar l'execució de l'obra tenint en compte les expectatives de generació de residus i de la possible minimització o reutilització, així com designar un coordinador responsable de posar en marxa el pla i explicar-lo a tots els membres de l'equip.

El personal ha de tenir la formació suficient sobre els procediments establerts per a la correcta gestió dels residus generats (emplenar la documentació de transferència de residus, comprovar la qualificació dels transportistes i la correcta manipulació dels residus).

Han de separar-se els residus a mesura que són generats perquè no es mesclen amb uns altres i resulten contaminats. No han de col·locar-se residus apilats i mal protegits al voltant de l'obra per a evitar entropessades i accidents.

Les excavacions s'ajustaran a les dimensions especificades en projecte.

Quant als materials i productes de construcció, s'hauran de replantejar en obra i comprovar la quantitat a emprar-ne amb el previ subministrament per a generar el menor volum de residus.

Els materials bituminosos que es demanen en rotllos, es farà el més ajustat possible a les dimensions necessàries per a evitar sobrants. Abans de la col·locació, se'n planificarà la disposició per a procedir a l'obertura del menor nombre de rotllos.

En l'execució de revestiments de guix, es recomana la disposició d'un contenidor específic per a l'acumulació de grans quantitats de pasta que puguin contaminar els residus petris.

Quant a l'obra de fàbrica i elements menuts, com ara rajoles, aquests han d'utilitzar-se en peces completes; les retallades es reutilitzaran per a solucionar detalls que hagin de resoldre's amb peces petites, per evitar d'aquesta manera el trencament de noves peces. Per a facilitar aquesta tasca és convenient delimitar una àrea on emmagatzemar aquestes peces que després seran reutilitzades.

Les restes procedents de la rentada de les cisternes del subministrament de formigó seran considerats com a residus.

Els residus especials, com ara olis, pintures i productes químics, han de separar-se i guardar-se en contenidor segur o en zona reservada i tancada. Es prestarà especial atenció a l'abocament de productes químics (per exemple, líquids de bateria o olis usats en la maquinària d'obra). Igualment, s'haurà d'evitar l'abocament de llots o residus procedents de la rentada de la maquinària que, sovint, poden contenir també dissolvents, greixos i olis.

En cas que s'adopten altres mesures de minimització de residus, s'haurà d'informar, de manera fefaent, a la direcció facultativa perquè en prengui coneixement i, si és el cas, les aprovi, sense que aquestes suposen menyscapte de la qualitat de l'execució.

Les activitats de valorització de residus en obra s'ajustaran al que s'estableix en l'estudi de gestió de residus i al pla de gestió de residus. En particular, la direcció facultativa de l'obra haurà d'aprovar els mitjans previstos per a aquesta valorització *in situ*.

En les obres de demolició, hauran de prevaldre els treballs de desconstrucció sobre els de demolició indiscriminada. En cas que els elements alçats siguin reutilitzables, es tractaran amb compte per a no deteriorar-los i emmagatzemar-los en lloc segur per evitar que es mesclin amb altres residus.

En el cas dels àrids reciclats obtinguts com a producte d'una operació de valorització de residus de construcció i demolició hauran de complir els requisits tècnics i legals per a l'ús a què es destinin.

La terra vegetal que pugui reutilitzar-se es retirarà i s'emmagatzemarà en cavallons de no més de 2 m d'alçària, per garantir que no es compacten i, en cas d'exposició prolongada abans de la reutilització, es procedirà a l'oreig d'aquesta.

Les obres amb residus que continguin amiant hauran de complir el Reial decret 108/1991, així com la legislació laboral corresponent. La determinació de residus perillosos es farà segons la vigent LER en Decisió 2014/955/UE de la Comissió, de 18 de desembre de 2014.

Així mateix, els residus de caràcter urbà generats en l'obra seran gestionats segons els preceptes marcats per la legislació i autoritats municipals.

La quantitat de residus no perillosos de construcció i demolició destinats a la preparació per a la reutilització, el reciclatge i una altra valorització de materials, incloses les operacions de reblliment, a exclusió dels materials en estat natural definits en la categoria 17 05 04 de la llista de residus, haurà d'aconseguir com a mínim el 70% en pes dels produïts.

3. Prescripció quant a l'emmagatzematge en l'obra

Es disposaran els contenidors més adequats per a cada tipus de residu.

L'emmagatzematge dels materials o productes de construcció en l'obra ha de tenir un emplaçament segur i que en faciliti el maneig per a reduir el vandalisme i el trencament de peces, mantenint les condicions adequades d'higiene i seguretat mentre es troben en el seu poder.

S'ha de preveure en obra els contenidors mínims segons abast de les actuacions, d'acord amb fraccions de RCD indicades anteriorment, les zones reservades per a l'emmagatzematge i la senyalització, les proteccions previstes per a evitar la contaminació de l'entorn i els mateixos residus, etc.

Els contenidors, sacs, dipòsits i altres recipients de magatzematge i transport dels diversos residus han d'estar etiquetats degudament. Aquestes etiquetes tindran la grandària i disposició adequada, de manera que siguin visibles, intel·ligibles i duradores, això és, capaces de suportar la deterioració dels agents atmosfèrics i el pas del temps. Les etiquetes han d'informar sobre quins materials poden, o no, emmagatzemar-se en cada recipient. La informació ha de ser clara i comprensible i facilitar la correcta separació de cada residu. En aquests ha de figurar aquella informació que es detalla en la corresponent reglamentació de cada comunitat autònoma, així com les ordenances municipals. El responsable de l'obra a la qual presta servei el contenidor adoptarà les mesures necessàries per a evitar el dipòsit de residus aliens a aquesta. Els contenidors romandran tancats o coberts, almenys, fora de l'horari de treball, per a evitar el dipòsit de residus aliens a les obres a la qual presten servei.

Una vegada aconseguit el volum màxim admissible per al sac o contenidor, el productor del residu tancarà aquest i en sol·licitarà, de manera immediata, al transportista autoritzat, la retirada. El productor haurà de procedir a la neteja de l'espai ocupat pel contenidor o sac en efectuar les substitucions o retirada d'aquests. Els transportistes de terres hauran de procedir a la neteja de la via afectada, en cas que la via pública s'embruti a conseqüència de les operacions de càrrega i transport.

Quan es generen residus classificats com a perillosos, el posseïdor (constructor) haurà de separar-los respecte als no perillosos, apilant-los per separat i identificant clarament el tipus de residu i la data d'emmagatzematge, ja que els residus perillosos no podran ser emmagatzemats més de sis mesos en l'obra.

La duració de l'emmagatzematge dels residus no perillosos en el lloc de producció serà inferior a dos anys quan es destinin a valorització i a un any quan es destinin a eliminació.

4. Prescripció quant al control documental de la gestió

El posseïdor haurà de lliurar al productor els certificats i la documentació acreditativa de la gestió de residus.

Per a aquells residus que siguin reutilitzats en altres obres, s'haurà d'aportar evidència documental del destí final.

El gestor dels residus haurà d'estendre al posseïdor o al gestor que li lliuri residus de construcció i demolició, els certificats acreditatius de la gestió dels residus rebuts, especificant el productor i, si és el cas, el número de llicència de l'obra de procedència. Quan es tracti d'un gestor que dugui a terme una operació exclusivament de recollida, emmagatzematge, transferència o transport, haurà de transmetre al posseïdor o gestor que li va lliurar els residus, a més dels certificats de l'operació de valorització o d'eliminació subsegüent a què van ser destinats els residus.

Tant el productor com el posseïdor hauran de mantenir la documentació corresponent a cada any natural durant els cinc anys següents.

ANNEXOS

1. Annex I. Relació de Normativa tècnica d'aplicació en els projectes i en l'execució d'obres

En aquest apartat s'inclou una relació no exhaustiva de la normativa tècnica, que podrà ser aplicable a la redacció de projectes i a l'execució d'obres d'edificació, en funció de la seva naturalesa. D'aquesta manera, per a cada projecte en concret es pot filtrar la normativa que li sigui aplicable, així com afegir altres de caràcter específic segons l'ús de l'edifici o segons l'àmbit autonòmic o local.

Aquesta relació s'ha estructurat en dues parts: Normativa d'unitats d'obra i Normativa de productes.

Al seu torn, la relació de la Normativa d'unitats d'obra se subdivideix en Normativa de caràcter general, Normativa de fonamentació i estructures i Normativa d'instal·lacions. Si és procedent, s'indica que existeix un text consolidat, a data de la redacció d'aquest plec general, que en nombrosos casos permet fer referència exclusivament a la disposició reglamentària i no a les posteriors que la corregeixen, modifiquen o desenvolupen amb un rang legislatiu menor.

Normativa d'unitats d'obra

Normativa de caràcter general

Llei 38/1999, de 5 de novembre, d'ordenació de l'edificació. BOE 06/11/1999. Prefectura de l'Estat. (Text consolidat)

Llei 25/2009, de 22 de desembre, de modificació de diverses lleis per a la seva adaptació a la Llei sobre el lliure accés a les activitats de serveis i el seu exercici. BOE 23/12/2009. Prefectura de l'Estat. (Text consolidat)

Reial decret 2200/1995, de 28 de desembre, pel qual s'aprova el Reglament de la infraestructura per a la qualitat i la seguretat industrial. BOE 06/02/1996. Ministeri d'Indústria i Energia. (Text consolidat)

Reial decret 410/2010, de 31 de març, pel qual es desenvolupen els requisits exigibles a les entitats de control de qualitat de l'edificació i als laboratoris d'assaigs per al control de qualitat de l'edificació, per a l'exercici de la seva activitat. BOE 22/04/2010. Ministeri d'Habitatge. (Text consolidat)

Llei 2/2011, de 4 de març, d'economia sostenible. BOE 05/03/2011. Prefectura de l'Estat. (Text consolidat)

Reial decret llei 08/2011, d'1 de juliol, de mesures de suport als deutors hipotecaris, de control de la despesa pública i cancel·lació de deutes amb empreses i autònoms contrets per les entitats locals, de foment de l'activitat empresarial i impuls de la rehabilitació i de simplificació administrativa. BOE 07/07/2011. Prefectura de l'Estat. (Text consolidat)

Llei 08/2013, de 26 de juny, de rehabilitació, regeneració i renovació urbanes. Disposició final tercera. Modificació de la Llei 38/1999. BOE 27/06/2013. Prefectura de l'Estat. (Text consolidat)

Reial decret llei 15/2018, de 5 d'octubre, de mesures urgents per a la transició energètica i la protecció dels consumidors. BOE 06/10/2018. Prefectura de l'Estat. (Text consolidat)

Reial decret 314/2006, de 17 de març, pel qual s'aprova el Codi tècnic de l'edificació. BOE 28/03/2006. Ministeri d'Habitatge. (Text consolidat)

Correcció d'errors i errates del Reial decret 314/2006, de 17 de març, pel qual s'aprova el Codi tècnic de l'edificació. BOE 25/01/2008. Ministeri d'Habitatge.

Reial decret 1371/2007, de 19 d'octubre, pel qual s'aprova el document bàsic «DB-HR Protecció contra el soroll» del Codi tècnic de l'edificació i es modifica el Reial decret 314/2006, de 17 de març, pel qual s'aprova el Codi tècnic de l'edificació. BOE 23/10/2007. Ministeri d'Habitatge.

Correcció d'errors del Reial decret 1371/2007, de 19 d'octubre, pel qual s'aprova el document bàsic «DB-HR Protecció contra el soroll» del Codi tècnic de l'edificació i es modifica el Reial decret 314/2006, de 17 de març, pel qual s'aprova el Codi tècnic de l'edificació. BOE 20/12/2007. Ministeri d'Habitatge.

Ordre VIV/1744/2008, de 9 de juny, per la qual es regula el registre general del Codi tècnic de l'edificació. BOE 19/06/2008. Ministeri d'Habitatge.

Reial decret 1675/2008, de 17 d'octubre, pel qual es modifica el Reial decret 1371/2007, de 19 d'octubre, pel qual s'aprova el document bàsic «DB-HR Protecció contra el soroll» del Codi tècnic de l'edificació i es modifica el Reial decret 314/2006, de 17 de març, pel qual s'aprova el Codi tècnic de l'edificació. BOE 18/10/2008. Ministeri d'Habitatge.

Ordre VIV/984/2009, de 15 d'abril, per la qual es modifiquen determinats documents bàsics del Codi tècnic de l'edificació aprovats pel Reial decret 314/2006, de 17 de març, i el Reial decret 1371/2007, de 19 d'octubre. BOE 23/04/2009. Ministeri d'Habitatge.

Correcció d'errors i errates de l'ordre VIV/984/2009, de 15 d'abril, per la qual es modifiquen determinats documents bàsics del Codi tècnic de l'edificació, aprovats pel Reial decret 314/2006, de 17 de març, i el Reial decret 1371/2007, de 19 d'octubre. BOE 23/09/2009. Ministeri d'Habitatge.

Reial decret 173/2010, de 19 de febrer, pel qual es modifica el Codi tècnic de l'edificació, aprovat pel Reial decret 314/2006, de 17 de març, en matèria d'accessibilitat i no discriminació de les persones amb discapacitat. BOE 11/03/2010.

Ordre FOM/1635/2013, de 10 de setembre, per la qual s'actualitza el document bàsic «DB-HE Estalvi d'energia», del Codi tècnic de l'edificació, aprovat per Reial decret 314/2006, de 17 de març. BOE 12/09/2013. Ministeri de Foment.

Correcció d'errors de l'Ordre FOM/1635/2013, de 10 de setembre, per la qual s'actualitza el document bàsic «DB-HE Estalvi d'energia», del Codi tècnic de l'edificació, aprovat per Reial decret 314/2006, de 17 de març. BOE 08/11/2013. Ministeri de Foment.

Ordre FOM/588/2017, de 15 de juny, per la qual es modifiquen el document bàsic «DB-HE Estalvi d'energia» i el document bàsic «DB-HS Salubritat», del Codi tècnic de l'edificació, aprovat per Reial decret 314/2006, de 17 de març. BOE 26/06/2017. Ministeri de Foment.

Reial decret 732/2019, de 20 de desembre, pel qual es modifica el Codi tècnic de l'edificació, aprovat pel Reial decret 314/2006, de 17 de març. BOE 27/12/2019. Ministeri de Foment.

Ordre per la qual es dicten normes que regulen l'existència del Llibre d'ordres i visites en les obres de construcció d'habitatges amb protecció oficial. BOE 26/05/1970. Ministeri d'Habitatge.

Decret 462/1971, d'11 de març, pel qual es dicten normes sobre la redacció de projectes i la direcció d'obres d'edificació. BOE 24/03/1971. Ministeri d'Habitatge.

Reial decret 129/1985, de 23 de gener, pel qual es modifiquen els decrets 462/1971, d'11 de març, i 469/1972, de 24 de febrer, referents a la direcció d'obres d'edificació i cèdula d'habitabilitat. BOE 07/02/1985. Ministeri d'Obres Públiques i Urbanisme.

Ordre, de 9 de juny de 1971, per la qual es dicten normes sobre el Llibre d'ordres i assistències en les obres d'edificació. BOE 17/06/1971. Ministeri d'Habitatge.

Reial decret 865/2003, de 4 de juliol, pel qual s'estableixen els criteris higienicosanitaris per a la prevenció i control de la legionel·losi. BOE 18/07/2003. Ministeri de Sanitat i Consum. (Text consolidat)

Reial decret 3484/2000, de 29 de desembre, pel qual s'estableixen les normes d'higiene per a l'elaboració, distribució i comerç de menjars preparats. BOE 12/01/2001. Ministeri de la Presidència. (Text consolidat)

Reial decret 2816/1982, de 27 d'agost, pel qual s'aprova el Reglament general de policia d'espectacles públics i activitats recreatives. BOE 06/11/1982. Ministeri de l'Interior. (Text consolidat)

Decret 2414/1961, de 30 de novembre, pel qual s'aprova el Reglament d'activitats molestes, insalubres, nocives i perilloses. BOE 07/12/1961. Presidència del Govern. (ES DEROGA en la forma indicada, per Llei 34/2007, de 15 de novembre; i el paràgraf 2 de l'art. 18 i l'annex 2, per Reial decret 374/2001, de 6 d'abril).

Ordre, de 15 de març de 1963, per la qual s'aprova una Instrucció per la qual es dicten normes complementàries per a l'aplicació del Reglament d'activitats molestes, insalubres, nocives i perilloses. BOE 02/04/1963. Ministeri de la Governació. (ES MODIFICA l'art. 6, per Ordre, de 25 d'octubre de 1965).

Llei 34/2007, de 15 de novembre, de qualitat de l'aire i protecció de l'atmosfera. BOE 16/11/2007. Prefectura de l'Estat. (Text consolidat)

Reial decret 100/2011, de 28 de gener, pel qual s'actualitza el catàleg d'activitats potencialment contaminadores de l'atmosfera i s'estableixen les disposicions bàsiques per a la seva aplicació. BOE 29/01/2011. Ministeri de Medi Ambient i Medi Rural i Marí. (Text consolidat)

Llei 21/2013, de 9 de desembre, d'avaluació ambiental. BOE 11/12/2013. Prefectura de l'Estat. (Text consolidat)

Reial decret 355/1980, de 25 de gener, sobre reserva i situació dels habitatges amb protecció oficial destinats a discapacitats. BOE 28/02/1980. Ministeri d'Obres Públiques i Urbanisme. (Text consolidat)

Reial decret llei 31/1978, de 31 d'octubre, sobre política d'habitatges amb protecció oficial. BOE 08/11/1978. Prefectura de l'Estat. (Text consolidat)

Reial decret 3148/1978, de 10 de novembre, pel qual es desenvolupa el Reial decret llei 31/1978, de 31 d'octubre, sobre política d'habitatge. BOE 16/01/1979. Ministeri d'Obres Públiques i Urbanisme. (Text consolidat)

Reial decret 505/2007, de 20 d'abril, pel qual s'aproven les condicions bàsiques d'accessibilitat i no discriminació de les persones amb discapacitat per a l'accés i utilització dels espais públics urbanitzats i edificacions. BOE 11/05/2007. Ministeri de la Presidència. (Text consolidat)

Reial decret 366/2007, de 16 de març, pel qual s'estableixen les condicions d'accessibilitat i no discriminació de les persones amb discapacitat en les seves relacions amb l'Administració General de l'Estat. Ministeri de la Presidència. BOE 24/03/2007.

Ordre PRE/446/2008, de 20 de febrer, per la qual es determinen les especificacions i característiques tècniques de les condicions i criteris d'accessibilitat i no discriminació establerts en el Reial decret 366/2007, de 16 de març. BOE 25/02/2008. Ministeri de la Presidència.

Ordre TMA/851/2021, de 23 de juliol, per la qual es desenvolupa el document tècnic de condicions bàsiques d'accessibilitat i no discriminació per a l'accés i la utilització dels espais públics urbanitzats.

Reial decret legislatiu 1/2013, de 29 de novembre, pel qual s'aprova el Text Refós de la Llei General de drets de les persones amb discapacitat i de la seva inclusió social. BOE 3/12/2013. Ministeri de Sanitat, Serveis Socials i Igualtat. (Text consolidat)

Llei 6/2022, de 31 de març, de modificació del text refós de la Llei general de drets de les persones amb discapacitat i de la seva inclusió social, aprovat pel Reial decret legislatiu 1/2013, de 29 de novembre, per a establir i regular l'accessibilitat cognitiva i les seves condicions d'exigència i aplicació.

Reial decret 1513/2005, de 16 de desembre, pel qual es desenvolupa la Llei 37/2003, de 17 de novembre, del soroll, referent a l'avaluació i gestió del soroll ambiental. BOE 17/12/2005. Ministeri de la Presidència. (Text consolidat)

Llei 37/2003, de 17 de novembre, del soroll. BOE 18/11/2003. Prefectura de l'Estat. (Text consolidat)

Reial decret 1367/2007, de 19 d'octubre, pel qual es desenvolupa la Llei 37/2003, de 17 de novembre, del soroll, referent a zonificació acústica, objectius de qualitat i emissions acústiques. BOE 23/10/2007. Ministeri de la Presidència. (Text consolidat)

Reial decret 1038/2012, de 6 de juliol, pel qual es modifica el Reial decret 1367/2007, de 19 d'octubre, pel qual es desenvolupa la Llei 37/2003, de 17 de novembre, del soroll, referent a zonificació acústica, objectius de qualitat i emissions acústiques. BOE 26/07/2012. Ministeri de la Presidència.

Reial decret 1513/2005, de 16 de desembre, pel qual es desenvolupa la Llei 37/2003, de 17 de novembre, del soroll, referent a l'avaluació i gestió del soroll ambiental. BOE 17/12/05. Ministeri de la Presidència. (Text consolidat)

Reial decret 678/2014, d'1 d'agost, pel qual es modifica el Reial decret 102/2011, de 28 de gener, relatiu a la millora de la qualitat de l'aire. Ministeri de la Presidència. BOE 25/08/2014.

Normativa de gestió de residus

Reial decret 105/2008, d'1 de febrer, pel qual es regula la producció i gestió dels residus de construcció i demolició. Ministeri de la Presidència. BOE 13/02/2007. (Text consolidat)

Reial decret 1304/2009, de 31 de juliol, pel qual es modifica el Reial decret 1481/2001, de 27 de desembre, pel qual es regula l'eliminació de residus mitjançant el dipòsit en abocador. BOE 01/08/2009. Ministeri de Medi Ambient i Medi Rural i Marí.

Ordre APM/1007/2017, de 10 d'octubre, sobre normes generals de valorització de materials naturals excavats per a la seva utilització en operacions de rebliment i obres diferents d'aquelles en les quals es van generar. Ministeri d'Agricultura i Pesca, Alimentació i Medi Ambient. BOE 21/10/2017.

Reial decret 110/2015, de 20 de febrer, sobre residus d'aparells elèctrics i electrònics. Ministeri d'Agricultura, Alimentació i Medi Ambient. BOE 21/02/2015. (Text consolidat)

Reial decret 108/1991, d'1 de febrer, sobre la prevenció i reducció de la contaminació del medi ambient produïda per l'amiant. Ministeri de Relacions amb les Corts i de la Secretaria del Govern. BOE 06/02/1991. (Text consolidat)

Reial decret 646/2020, de 7 de juliol, pel qual es regula l'eliminació de residus mitjançant dipòsit en abocador. BOE 08/07/2020. Ministeri per a la Transició Ecològica i el Repte Demogràfic. (Text consolidat) (TRANSPOSA la Directiva (UE) 2018/850 del Parlament Europeu i del Consell, de 30 de maig de 2018, per la qual es modifica la Directiva 1999/31/CE relativa a l'abocament de residus.)

Ordre AAA/661/2013, de 18 d'abril, per la qual es modifiquen els annexos I, II i III del Reial decret 1481/2001, de 27 de desembre, pel qual es regula l'eliminació de residus mitjançant dipòsit en abocador. BOE 23/04/2013. Ministeri d'Agricultura, Alimentació i Medi Ambient.

Reial decret 553/2020, de 2 de juny, pel qual es regula el trasllat de residus a l'interior del territori de l'Estat. Ministeri per a la Transició Ecològica i el Repte Demogràfic. BOE 19/06/2020.

Llei 7/2022, de 8 d'abril, de residus i sòls contaminats per a una economia circular.

Normativa de fonamentació i estructures

Reial decret 997/2002, de 27 de setembre, pel qual s'aprova la norma de construcció sismoresistent: part general i edificació (NCSR-02). BOE 11/10/02. Ministeri de Foment.

Reial decret 1514/2009, de 2 d'octubre, pel qual es regula la protecció de les aigües subterrànies contra la contaminació i el deteriorament. Ministeri de Medi Ambient i Medi Rural i Marí. BOE 22/10/2009. (Text consolidat)

Reial decret 2365/1985, de 20 de novembre, pel qual s'homologuen les armadures actives d'acer per a formigó pretesat. BOE 21/12/85. Ministeri d'Indústria i Energia.

Reial decret 163/2019, de 22 de març, pel qual s'aprova la Instrucció tècnica per a la realització del control de producció dels formigons fabricats en central. BOE 10/04/2019. Ministeri de la Presidència, Relacions amb les Corts i Igualtat.

Reial decret 1339/2011, de 3 d'octubre, pel qual es deroga el Reial decret 1630/1980, de 18 de juliol, sobre fabricació i ús d'elements resistents per a pisos i cobertes. BOE 14/10/2011. Ministeri de la Presidència.

Reial decret 470/2021, de 29 de juny, pel qual s'aprova el Codi estructural.

Normativa d'instal·lacions

Ordre, de 28 de juliol de 1974, per la qual s'aprova el Plec de prescripcions tècniques generals per a canonades de proveïments d'aigua i es crea una Comissió permanent de canonades de proveïment d'aigua i de sanejament de poblacions. BOE 02/10/1974. Ministeri d'Obres Públiques i Urbanisme. (Correcció d'errors. BOE 30/10/1974)

Ordre ICT/155/2020, de 7 de febrer, per la qual es regula el control metrològic de l'Estat de determinats instruments de mesura. BOE 24/02/2020. Ministeri d'Indústria, Comerç i Turisme. (Text consolidat)

Reial decret 140/2003, de 7 de febrer, estableix els criteris sanitaris de la qualitat de l'aigua de consum humà. BOE 21/02/2003. Ministeri de la Presidència. (Text consolidat)

Reial decret 2116/1998, de 2 d'octubre, pel qual es modifica el Reial decret 509/1996, de 15 de març, de desenvolupament del Reial decret llei 11/1995, de 28 de desembre, pel qual s'estableixen les normes aplicables al tractament de les aigües residuals urbanes. BOE 20/10/1998. Ministeri de Medi ambient.

Reial decret 509/1996, de 15 de març, de desenvolupament del Reial decret llei 11/1995, de 28 de desembre, pel qual s'estableixen les normes aplicables al tractament de les aigües residuals urbanes. BOE 29/03/1996. Ministeri d'Obres Públiques, Transports i Medi Ambient.

Reial decret llei 11/1995, de 28 de desembre, pel qual s'estableixen les normes aplicables al tractament de les aigües residuals urbanes. BOE 30/12/1995. Prefectura de l'Estat. (Text consolidat)

Ordre, de 15 de setembre de 1986, per la qual s'aprova el Plec de prescripcions tècniques generals per a canonades de sanejament de poblacions. BOE 23/09/1986. Ministeri d'Obres Públiques i Urbanisme.

Reial decret 560/2010, de 7 de maig, pel qual es modifiquen diverses normes reglamentàries en matèria de seguretat industrial per a adequar-les a la Llei 17/2009, de 23 de novembre, sobre el lliure accés a les activitats de serveis i el seu exercici, i a la Llei 25/2009, de 22 de desembre, de modificació de diverses lleis per a la seva adaptació a la Llei sobre el lliure accés a les activitats de serveis i el seu exercici. BOE 22/05/2010. Ministeri d'Indústria, Turisme i Comerç. (Text consolidat)

Reial decret 1620/2007, de 7 de desembre, pel qual s'estableix el règim jurídic de la reutilització de les aigües depurades. BOE 08/12/2007. Ministeri de la Presidència. (Text consolidat)

Reial decret llei 29/2021, de 21 de desembre, pel qual s'adopten mesures urgents en l'àmbit energètic per al foment de la mobilitat elèctrica, l'autoconsum i el desplegament d'energies renovables. BOE 22/12/2021. Prefectura de l'Estat. (Text consolidat)

• Ascensors

Reial decret 2291/1985, de 8 de novembre, pel qual s'aprova el Reglament d'aparells d'elevació i la seva mantenció. BOE 11/12/1985. Ministeri d'Indústria i Energia. (Text consolidat)

Resolució de 27 d'abril de 1992, de la Direcció General de Política Tecnològica, per la qual s'aproven prescripcions tècniques no previstes en la Instrucció tècnica complementària MIE-AEM I, del Reglament d'aparells d'elevació i la seva mantenció. BOE 15/05/1992. Ministeri d'Indústria, Comerç i Turisme.

Reial decret 1314/1997, d'1 d'agost, pel qual es dicten les disposicions d'aplicació de la Directiva del parlament europeu i del consell 95/16/CE, sobre ascensors. BOE 30/09/97. Ministeri d'Indústria i Energia. (Text consolidat)

Reial decret 1644/2008, de 10 d'octubre, pel qual s'estableixen les normes per a la comercialització i posada en servei de les màquines. BOE 11/10/2008. Ministeri de la Presidència. (Text consolidat)

Resolució de 3 d'abril de 1997, de la Direcció General de Tecnologia i Seguretat Industrial, per la qual s'autoritza la instal·lació d'ascensors sense cambra de màquines. BOE 23/04/1997. Ministeri d'Indústria i Energia. (Text consolidat)

Resolució de 10 de setembre de 1998, de la Direcció General de Tecnologia i Seguretat Industrial, per la qual s'autoritza la instal·lació d'ascensors amb màquines en fossat. BOE 25/09/1998. Ministeri d'Indústria i Energia. (Text consolidat)

Reial decret 57/2005, de 21 de gener, del Ministeri d'Indústria, Comerç i Turisme. Prescripcions per a l'increment de la seguretat del parc d'ascensors existent. BOE 04/02/2005. Ministeri d'Indústria, Turisme i Comerç. (Text consolidat)

Reial decret 88/2013, de 8 de febrer, pel qual s'aprova la Instrucció tècnica complementària «AEM 1: Ascensors» del Reglament d'aparells d'elevació i la seva manteniment, aprovat per Reial decret 2291/1985, de 8 de novembre. BOE 22/02/2013. Ministeri d'Indústria, Energia i Turisme. (Text consolidat)

Reial decret 203/2016, de 20 de maig, pel qual s'estableixen els requisits essencials de seguretat per a la comercialització d'ascensors i components de seguretat per a ascensors. BOE 25/05/2016. Ministeri d'Indústria, Energia i Turisme. (Text consolidat)

• Infraestructures comunes de telecomunicació

Llei 9/2014, de 9 de maig, general de telecomunicacions. Prefectura de l'Estat. BOE 10/05/2014. (Text consolidat)

Reial decret 1647/1994, de 22 de juliol, pel qual es delimita el servei telefònic bàsic. BOE 07/09/1994. Ministeri d'Obres Públiques, Transports i Medi Ambient. (Text consolidat)

Reial decret 769/1997, de 30 de maig, pel qual es modifica el Reial decret 1647/1994, de 22 de juliol, i s'adapta a les noves condicions de prestació en competència del servei telefònic bàsic. BOE 11/06/1997. Ministeri de Foment.

Reial decret 2304/1994, de 2 de desembre, pel qual s'estableixen les especificacions tècniques del punt d'acabament de xarxa de la xarxa telefònica commutada i els requisits mínims de connexió de les instal·lacions privades d'abonat. BOE 22/12/1994. Ministeri d'Obres Públiques, Transports i Medi Ambient.

Reial decret llei 1/1998, de 27 de febrer, sobre infraestructures comunes en els edificis per a l'accés als serveis de telecomunicació. BOE 28/02/1998. Prefectura de l'Estat. (Text consolidat)

Reial decret 346/2011, d'11 de març, pel qual s'aprova el Reglament regulador de les infraestructures comunes de telecomunicacions per a l'accés als serveis de telecomunicació a l'interior de les edificacions. BOE 01/04/2011. Ministeri d'Indústria, Turisme i Comerç. (Text consolidat)

Ordre ITC/1644/2011, de 10 de juny, per la qual es desenvolupa el Reglament regulador de les infraestructures comunes de telecomunicacions per a l'accés als serveis de telecomunicació a l'interior de les edificacions, aprovat pel Reial decret 346/2011, d'11 de març. BOE 16/06/2011. Ministeri d'Indústria, Turisme i Comerç. (Text consolidat)

Ordre ECE/983/2019, de 26 de setembre, per la qual es regulen les característiques de reacció al foc dels cables de telecomunicacions a l'interior de les edificacions, es modifiquen determinats annexos del Reglament regulador de les infraestructures comunes de telecomunicacions per a l'accés als serveis de telecomunicació a l'interior de les edificacions, aprovat per Reial decret 346/2011, d'11 de març, i es modifica l'Ordre ITC/1644/2011, de 10 de juny, per la qual es desenvolupa aquest reglament. BOE 03/10/2019. Ministeri d'Economia i Empresa. (Text consolidat)

Decret 1306/1974, de 2 de maig, pel qual es regula la instal·lació de sistemes de distribució del senyal de televisió per cable en edificis. BOE 15/05/74. Presidència del Govern. (Text consolidat)

Reial decret 391/2019, de 21 de juny, pel qual s'aprova el Pla tècnic nacional de la televisió digital terrestre i es regulen determinats aspectes per a l'alliberament del segon dividend digital. BOE 25/06/2019. Ministeri d'Economia i Empresa. (Text consolidat)

Reial decret 2304/1994, de 2 de desembre, pel qual s'estableixen les especificacions tècniques del punt d'acabament de xarxa de la xarxa telefònica commutada i els requisits mínims de connexió de les instal·lacions privades d'abonat. BOE 22/12/94. Ministeri d'Obres Públiques, Transports i Medi Ambient.

Ordre ITC/1077/2006, de 6 d'abril, per la qual s'estableix el procediment a seguir en les instal·lacions col·lectives de recepció de televisió en el procés de la seva adequació per a la recepció de la televisió digital terrestre i es modifiquen determinats aspectes administratius i tècnics de les infraestructures comunes de telecomunicació a l'interior dels edificis. BOE 13/04/06. Ministeri d'Indústria, Turisme i Comerç.

Reial decret 244/2010, de 5 de març, pel qual s'aprova el Reglament regulador de l'activitat d'instal·lació i manteniment d'equips i sistemes de telecomunicació. BOE 24/03/2010. BOE 13/04/06. Ministeri d'Indústria, Turisme i Comerç. (Text consolidat)

Ordre ITC/1142/2010, de 29 d'abril, per la qual es desenvolupa el Reglament regulador de l'activitat d'instal·lació i manteniment d'equips i sistemes de telecomunicació, aprovat pel Reial decret 244/2010, de 5 de març. BOE 05/05/2010. Ministeri d'Indústria, Turisme i Comerç.

Reial decret 390/2021, d'1 de juny, pel qual s'aprova el procediment bàsic per a la certificació de l'eficiència energètica dels edificis. BOE 02/06/2021. Ministeri de la Presidència, Relacions amb les Corts i Memòria Democràtica. (Text consolidat)

Reial decret 275/1995, de 24 de febrer, pel qual es dicten les disposicions d'aplicació de la Directiva del consell de les comunitats europees 92/42/CEE, relativa als requisits de rendiment per a les calderes noves d'aigua calenta alimentades amb combustibles líquids o gasosos, modificada per la Directiva 93/68/CEE del consell. BOE 27/03/1995. Ministeri d'Indústria i Energia. (Text consolidat)

Reial decret 1027/2007, de 20 de juliol, pel qual s'aprova el Reglament d'instal·lacions tèrmiques en els edificis (RITE). BOE 29/08/2007. Ministeri de la Presidència. (Text consolidat)

• Panells fotovoltaics

Ordre, de 28 de juliol de 1980, per la qual s'aproven les normes i instruccions tècniques complementàries per a l'homologació dels panells fotovoltaics. BOE 18/08/1980. Ministeri d'Indústria i Energia. (Text consolidat)

Reial decret 244/2019, de 5 d'abril, pel qual es regulen les condicions administratives, tècniques i econòmiques de l'autoconsum d'energia elèctrica. BOE 06/04/2019. Ministeri per a la Transició Ecològica. (Text consolidat)

Ordre ITC/71/2007, de 22 de gener, per la qual es modifica l'annex de l'Ordre, de 28 de juliol de 1980, per la qual s'aproven les normes i instruccions tècniques complementàries per a l'homologació de panells fotovoltaics. BOE 26/01/2007. Ministeri d'Indústria, Turisme i Comerç. (ES MODIFICA la disposició transitòria 2, per Ordre ITC/2761/2008, de 26 de setembre).

Ordre ITC/2761/2008, de 26 de setembre, per la qual s'amplia el termini establert en la disposició transitòria segona de l'Ordre ITC/71/2007, de 22 de gener, per la qual es modifica l'annex de l'Ordre, de 28 de juliol de 1980, per la qual s'aproven les normes i instruccions tècniques complementàries per a l'homologació de panells fotovoltaics. BOE 03/10/2008. Ministeri d'Indústria, Energia i Turisme.

Ordre IET/401/2012, de 28 de febrer, per la qual es modifica l'annex de l'Ordre, de 28 de juliol de 1980, per la qual s'aproven les normes d'instruccions tècniques complementàries per a l'homologació dels panells fotovoltaics. BOE 02/03/2012. Ministeri d'Indústria, Energia i Turisme.

• Gas

Reial decret 809/2021, de 21 de setembre, pel qual s'aprova el Reglament d'equips a pressió i les seves instruccions tècniques complementàries. BOE 11/12/2021. Ministeri d'Indústria, Comerç i Turisme. (Text consolidat)

Reial decret 560/2010, de 7 de maig, pel qual es modifiquen diverses normes reglamentàries en matèria de seguretat industrial per a adequar-les a la Llei 17/2009, de 23 de novembre, sobre el lliure accés a les activitats de serveis i el seu exercici, i a la Llei 25/2009, de 22 de desembre, de modificació de diverses lleis per a la seva adaptació a la Llei sobre el lliure accés a les activitats de serveis i el seu exercici. BOE 22/05/2010. Ministeri d'Indústria, Turisme i Comerç. (Text consolidat)

Ordre, de 18 de novembre de 1974, per la qual s'aprova el Reglament de xarxes i escames de combustibles gasosos. BOE 06/12/1974. Ministeri d'Indústria. (Text consolidat)

• Plantes frigorífiques

Reial decret 552/2019, de 27 de setembre, pel qual s'aproven el Reglament de seguretat per a instal·lacions frigorífiques i les seves instruccions tècniques complementàries. BOE 24/10/2019. Ministeri d'Indústria, Comerç i Turisme. (Text consolidat)

• Instal·lacions petrolíferes

Reial decret 2085/1994, de 20 d'octubre, pel qual s'aprova el Reglament d'instal·lacions petrolíferes. BOE 27/01/1995. Ministeri d'Indústria i Energia. (Text consolidat)

Reial decret 1523/1999, d'1 d'octubre, pel qual es modifica el Reglament d'instal·lacions petrolíferes, aprovat per Reial decret 2085/1994, de 20 d'octubre, i les instruccions tècniques complementàries LA

MEUA-IP03, aprovada pel Reial decret 1427/1997, de 15 de setembre, i MI-IP04, aprovada pel Reial decret 2201/1995, de 28 de desembre. BOE 22/10/1999. Ministeri d'Indústria i Energia. (CORRECCIÓ d'errors en BOE 03/03/2000)

• Instal·lacions elèctriques

Llei 54/1997, de 27 de novembre, del sector elèctric. BOE 28/11/1997. Prefectura de l'Estat. (Text consolidat)

Llei 24/2013, de 26 de desembre, del sector elèctric. BOE 27/12/2013. Prefectura de l'Estat. (Text consolidat)

Reial decret 413/2014, de 6 de juny, pel qual es regula l'activitat de producció d'energia elèctrica a partir de fonts d'energia renovables, cogeneració i residus.

Resolució de 18 de gener de 1988, de la Direcció General d'Innovació Industrial i Tecnologia, per la qual s'autoritza l'ús del sistema d'instal·lació amb conductors aïllats, sota canals protectors de material plàstic. Ministeri d'Indústria i Energia. BOE 19/02/1988.

Reial decret 1053/2014, de 12 de desembre, pel qual s'aprova una nova Instrucció tècnica complementària (ITC) «BT 52: Instal·lacions amb finalitats especials. Infraestructura per a la recàrrega de vehicles elèctrics», del Reglament electrotècnic per a baixa tensió, aprovat per Reial decret 842/2002, de 2 d'agost, i es modifiquen altres instruccions tècniques complementàries d'aquest. BOE 31/12/2014. Ministeri d'Indústria, Comerç i Turisme. (Text consolidat)

Reial decret 337/2014, de 9 de maig, pel qual s'aproven el Reglament sobre condicions tècniques i garanties de seguretat en instal·lacions elèctriques d'alta tensió i les Instruccions tècniques complementàries ITC-RAT 01 a 23. BOE 03/06/2014. Ministeri d'Indústria, Energia i Turisme. (Text consolidat)

Reial decret 1955/2000, d'1 de desembre, pel qual es regulen les activitats de transport, distribució, comercialització, subministrament i procediments d'autorització d'instal·lacions d'energia elèctrica. BOE 27/12/2000. Ministeri d'Economia. (Text consolidat)

Ordre, de 12 de gener de 1995, per la qual s'estableixen les tarifes elèctriques. BOE 14/01/1995. Ministeri d'Indústria i Energia. (Text consolidat)

Ordre, de 18 de març de 1972, sobre subministrament d'energia elèctrica als polígons urbanitzats pel Ministeri d'Habitatge. BOE 06/04/1972. Ministeri d'Indústria.

Resolució, de 28 de novembre de 1986, de la Direcció General de l'Energia, per la qual es donen instruccions complementàries per a l'aplicació de l'Ordre, de 18 de març de 1972, sobre subministrament d'energia elèctrica als polígons urbanitzats pel Ministeri d'Habitatge. BOE 12/12/1986. Ministeri d'Indústria i Energia.

Reial decret 1955/2000, d'1 de desembre, pel qual es regulen les activitats de transport, distribució, comercialització, subministrament i procediments d'autorització d'instal·lacions d'energia elèctrica. BOE 27/12/2000. Ministeri d'Economia. (Text consolidat)

Reial decret 1454/2005, de 2 de desembre, pel qual es modifiquen determinades disposicions relatives al sector elèctric. BOE 23/12/2005. Ministeri d'Indústria, Comerç i Turisme. (Text consolidat)

Reial decret 1110/2007, de 24 d'agost, pel qual s'aprova el Reglament unificat de punts de mesura del sistema elèctric. BOE 18/09/2007. Ministeri d'Indústria, Comerç i Turisme. (Text consolidat)

Reial decret 842/2002, de 2 d'agost, pel qual s'aprova el Reglament electrotècnic per a baixa tensió. BOE 18/09/2002. Ministeri de Ciència i Tecnologia. (Text consolidat)

Reial decret 223/2008, de 15 de febrer, pel qual s'aproven el Reglament sobre condicions tècniques i garanties de seguretat en línies elèctriques d'alta tensió i les Instruccions tècniques complementàries ITC-LAT 01 a 09. BOE 19/03/2008. Ministeri d'Indústria, Comerç i Turisme. (Text consolidat)

Reial decret 542/2020, de 26 de maig, pel qual es modifiquen i deroguen diferents disposicions en matèria de qualitat i seguretat industrial. BOE 20/06/2020. Ministeri de la Presidència, Relacions amb les Corts i Memòria Democràtica. (Text consolidat)

Llei 54/1997, de 27 de novembre, del sector elèctric. BOE 28/11/1997. Prefectura de l'Estat. (Text consolidat)

Reial decret 337/2014, de 9 de maig, pel qual s'aproven el Reglament sobre condicions tècniques i garanties de seguretat en instal·lacions elèctriques d'alta tensió i les Instruccions tècniques complementàries ITC-RAT 01 a 23. BOE 09/06/2014. Ministeri d'Indústria, Energia i Turisme. (Text consolidat)

Reial decret 1699/2011, de 18 de novembre, pel qual es regula la connexió a xarxa d'instal·lacions de producció d'energia elèctrica de xicoteta potència. BOE 08/12/2011. Ministeri d'Indústria, Turisme i Comerç. (Text consolidat)

Reial decret 1890/2008, de 14 de novembre, pel qual s'aprova el Reglament d'eficiència energètica en instal·lacions d'enllumenat exterior i les Instruccions tècniques complementàries EA-01 a EA-07. BOE 19/11/2008. Ministeri d'Indústria, Turisme i Comerç. (Text consolidat)

• Previsió d'incendis

Ordre, de 25 de setembre de 1979, sobre prevenció d'incendis en establiments turístics. BOE 20/10/1979. Ministeri de Comerç i Turisme. (MODIFICADA per Ordre, de 31 de març de 1980, per la qual es modifica la de 25 de setembre de 1979 sobre prevenció d'incendis en establiments turístics.)

Reial decret 513/2017, de 22 de maig, pel qual s'aprova el Reglament d'instal·lacions de protecció contra incendis. BOE 12/06/2017. Ministeri d'Economia, Indústria i Competitivitat. (Text consolidat)

Reial decret 2267/2004, de 3 de desembre, pel qual s'aprova el Reglament de seguretat contra incendis en els establiments industrials. BOE 17/12/2004. Ministeri d'Indústria, Comerç i Turisme. (Text consolidat)

Sentència, de 4 de maig de 2010, de la Sala Tercera del Tribunal Suprem, per la qual es declara la nul·litat de l'article 2.7 del Reial decret 314/2006, de 17 de març, pel qual s'aprova el Codi tècnic de l'edificació, així com la definició del paràgraf segon d'ús administratiu i la definició completa d'ús pública concurrència, contingudes en el document SI d'aquest codi. BOE 30/07/2010. Tribunal Suprem.

• Radiacions

Reial decret 1428/1986, de 13 de juny, sobre parallamps radioactius. BOE 11/07/1986. Ministeri d'Indústria i Energia. (Text consolidat)

Reial decret 903/1987, de 10 de juliol, pel qual es modifica el Reial decret 1428/1986, de 13 de juny, sobre parallamps radioactius. BOE 11/07/1987. Ministeri d'Indústria i Energia.

Reial decret 656/2017, de 23 de juny, pel qual s'aprova el Reglament d'emmagatzematge de productes químics i les Instruccions tècniques complementàries MIE APQ 0 a 10. BOE 25/07/2017. Ministeri d'Economia, Indústria i Competitivitat. (Text consolidat)

Reial decret 1836/1999, de 3 de desembre, pel qual s'aprova el Reglament sobre instal·lacions nuclears i radioactives. BOE 31/12/1999. Ministeri d'Indústria i Energia. (Text consolidat)

Reial decret 1066/2001, de 28 de setembre, pel qual s'aprova el Reglament que estableix condicions de protecció del domini públic radioelèctric, restriccions a les emissions radioelèctriques i mesures de protecció sanitària contra emissions radioelèctriques. BOE 29/09/2001. Ministeri de la Presidència. (Text consolidat)

Reial decret 1829/1999, de 3 de desembre, pel qual s'aprova el Reglament pel qual es regula la prestació dels serveis postals, en desenvolupament del que estableix la Llei 24/1998, de 13 de juliol, del servei postal universal i de liberalització dels serveis postals. BOE 09/05/2007. Ministeri de Foment. (Text consolidat)

Llei 21/1992, de 16 de juliol, d'indústria. BOE 23/07/1992. Prefectura de l'Estat. (Text consolidat)

Normativa de Productes

Reial decret 1220/2009. 17/07/2009. Ministeri d'Indústria, Turisme i Comerç. Deroga diferents disposicions en matèria de normalització i homologació de productes industrials. BOE 04/08/2009.

Reial decret 442/2007. 03/04/2007. Ministeri d'Indústria, Turisme i Comerç. Deroga diferents disposicions en matèria de normalització i homologació de productes industrials. BOE 01/05/2007.

Reial decret 1313/1988. 28/10/1988. Ministeri d'Indústria i Energia. Declara obligatòria l'homologació dels ciments destinats a la fabricació de formigons i morters per a tota mena d'obres i productes prefabricats. BOE 04/11/1988. Modificacions: Ordre 17/01/1989, RD 605/2006, Ordre PRE/3796/2006, d'11/12/2006.

Ordre PRE/3796/2006. 11/12/2006. Ministeri de la Presidència. Modifica les referències a normes UNE que figuren en l'annex al RD 1313/1988, pel qual es declarava obligatòria l'homologació dels ciments per a la fabricació de formigons i morters per a tota mena d'obres i productes prefabricats. BOE 14/12/2006.

Reial decret 846/2006, de 7 de juliol, pel qual es deroguen diferents disposicions en matèria de normalització i homologació de productes industrials. Ministeri d'Indústria, Comerç i Turisme. BOE 05/08/2006.

Reglament (UE) núm. 305/2011 del Parlament Europeu i del Consell, de 9 de març de 2011, pel qual s'estableixen condicions harmonitzades per a la comercialització de productes de construcció i es deroga la Directiva 89/106/CEE del Consell.

Ordre, de 29 de novembre de 2001, per la qual es publiquen les referències a les normes UNE que són transposició de normes harmonitzades, així com el període de coexistència i l'entrada en vigor del marcatge CE relatiu a diverses famílies de productes de construcció. BOE 07/12/2001.

Modificada per: Resolució, de 2 de març de 2015, de la Direcció General d'Indústria i de la Petita i Mitjana Empresa, per la qual s'amplien els annexos I, II i III de l'Ordre, de 29 de novembre de 2001, per la qual es publiquen les referències a les normes UNE que són transposició de normes harmonitzades, així com el període de coexistència i l'entrada en vigor del marcatge CE relatiu a diverses famílies de productes de construcció. BOE 17/03/2015.

Reial decret 187/2011, de 18 de febrer, relatiu a l'establiment de requisits de disseny ecològic aplicables als productes relacionats amb l'energia. BOE 03/03/2011. Ministeri de la Presidència.

Reial decret 256/2016, de 10 de juny, pel qual s'aprova la Instrucció per a la recepció de ciments (RC-16). BOE 25/06/2016. Ministeri de la Presidència. (Text consolidat)

Ordre CTE/2276/2002. 04/09/2002. Ministeri de Ciència i Tecnologia. Estableix l'entrada en vigor del marcatge CE relatiu a determinats productes de construcció segons el Document europeu d'idoneïtat tècnica. BOE 17/09/2002.

Modificada per: Resolució, de 15 de desembre de 2011, de la Direcció General d'Indústria, per la qual es modifiquen i amplien els annexos I, II i III de l'Ordre CTE/2276/2002, de 4 de setembre, per la qual s'estableix l'entrada en vigor del marcatge CE relatiu a determinats productes de construcció segons el Document europeu d'idoneïtat tècnica. BOE 27/12/2011.

Resolució de 29 de juliol de 1999, de la Direcció General de l'Habitatge, l'Arquitectura i l'Urbanisme, per la qual s'aproven les disposicions reguladores del segell INCE per a formigó preparat adaptades a la Instrucció de formigó estructural (EHE). BOE 15/09/1999.

Reial decret 1328/1995, de 28 de juliol, pel qual es modifica, en aplicació de la Directiva 93/68/CEE, les disposicions per a la lliure circulació de productes de construcció, aprovades pel Reial decret 1630/1992, de 29 de desembre. BOE 19/08/1995. Ministeri de la Presidència.

Resolució de 6 d'abril de 2017, de la Direcció General d'Indústria i de la Petita i Mitjana Empresa, per la qual s'amplien els annexos I, II i III de l'Ordre, de 29 de novembre de 2001, per la qual es publiquen les referències a les normes UNE que són transposició de normes harmonitzades, així com el període de coexistència i l'entrada en vigor del marcatge CE relatiu a diverses famílies de productes de construcció. BOE 28/04/2017. Ministeri d'Economia, Indústria i Competitivitat.

Reial decret 234/2013, de 5 d'abril, pel qual s'estableixen normes per a l'aplicació del Reglament (CE) núm. 66/2010 del parlament europeu i del consell, de 25 de novembre de 2009, relatiu a l'etiqueta ecològica de la Unió Europea. BOE 23/05/2013. Ministeri d'Agricultura, Alimentació i Medi Ambient. (Text consolidat)

Reial decret 842/2013, de 31 d'octubre, pel qual s'aprova la classificació dels productes de construcció i dels elements constructius en funció de les propietats de reacció i de resistència contra el foc. BOE 23/11/2013. Ministeri de la Presidència.

Normes sobre la utilització de les espumes d'ureaformaldehid usades com a aïllants en l'edificació.

Ordre 08/05/1984. Presidència de Govern. Normes per a utilització d'espumes d'ureaformaldehid usades com a aïllants en l'edificació, i la seva homologació. BOE 11/05/1984. Modificada per Ordre 28/02/89.

Correcció d'errors de l'Ordre, de 8 de maig de 1984, per la qual es dicten normes per a la utilització de les espumes d'ureaformaldehid usades com a aïllants en l'edificació. BOE 167. 13/07/1984.

Ordre, de 28 de febrer de 1989, per la qual es modifica la de 8 de maig de 1984, sobre utilització de les espumes d'ureaformaldehid usades com a aïllants en l'edificació.

Reial decret 1314/1997. 01/08/1997. Ministeri d'Indústria i Energia. Disposicions d'aplicació de la Directiva del parlament europeu i del consell 95/16/CE, sobre ascensors. BOE 30/09/1997.

Reial decret 2531/1985, de 18 de desembre, pel qual es declaren d'obligat compliment les especificacions tècniques dels recobriments galvanitzats en calent sobre productes, peces i articles diversos construïts o fabricats amb acer o altres materials ferris, i la seva homologació pel Ministeri d'Indústria i Energia. BOE 03/01/1986. Ministeri d'Indústria i Energia.

Ordre de 13 de gener de 1999 per la qual es modifiquen parcialment els requisits que figuren en l'annex del Reial decret 2531/1985, de 18 de desembre, referents a les especificacions tècniques dels recobriments galvanitzats en calent sobre productes, peces i articles diversos, construïts o fabricats en

acer o altres materials ferris, i la seva homologació pel Ministeri d'Indústria i Energia. BOE 28/01/1999. Ministeri d'Indústria i Energia.

Reial decret 2605/1985 de 20 de novembre, pel qual es declaren d'obligat compliment les especificacions tècniques dels tubs d'acer inoxidable soldats longitudinalment i la seva homologació pel Ministeri d'Indústria i Energia. BOE 14/01/86. Correcció d'errors: BOE 13/02/86.

V.-I AMIDAMENTS I PRESSUPOST LOT 1

Codi	U	Denominació	Amidament	Preu	Total	
1.1 OPB020	m	Execució d'estintolament de llinda de buit en mur, d'entre 2 i 3 m d'altura, compost per puntals metàl·lics telescòpics, amortitzables en 150 usos i taulers de fusta de pi, amortitzables en 10 usos. Inclús anivellació, fixació amb claus d'acer, mínves, talls, treballs de muntatge, posada en càrrega i retirada de l'estintolament després del seu ús. Inclou: Replanteig i marcat d'eixos de recolzament en el forat de pas. Neteja i anivellació de la superfície de suport. Replanteig i tall dels taulons. Instal·lació i posta en càrrega de l'estintolament. Desmuntatge i retirada de l'estintolament després de la finalització de les obres. Criteri d'amidament de projecte: Longitud mesurada segons documentació gràfica de Projecte. Criteri de mesura d'obra: Es mesurarà la longitud realment executada segons especificacions de Projecte.				
		<u>Uts.</u>	<u>Llargada</u>	<u>Amplada</u>	<u>Alçada</u>	<u>Subtotal</u>
Mur aula de música	1		4,800			4,800
			Total m			4,800
				23,12		110,98
1.2 OXA130	U	Muntatge i desmuntatge de bastida tubular normalitzada, tipus multidireccional, fins a 10 m d'altura màxima de treball, format per estructura tubular d'acer galvanitzat en calent, sense duplicitat d'elements verticals i plataformes de treball de 60 cm d'ample; per a execució de façana de 50 m², segons plànols de muntatge, considerant una distància màxima de 20 m entre el punt de descàrrega dels materials i el punt més allunyat del muntatge. Inclús muntatge i desmuntatge de xarxa flexible, tipus mosquitera monofilament, de polietilè 100%, accessoris, sistemes de protecció, ancoratges i reposicions. Inclou: Replanteig dels recolzaments. Neteja i preparació de la superfície de suport i protecció dels espais afectats. Muntatge i col·locació dels components. Col·locació de la plataforma de treball. Col·locació dels elements de protecció, accés i senyalització. Prova de càrrega. Desmuntatge i retirada de la bastida. Criteri d'amidament de projecte: Nombre d'unitats previstes, segons Estudi o Estudi Bàsic de Seguretat i Salut.				
		<u>Uts.</u>	<u>Llargada</u>	<u>Amplada</u>	<u>Alçada</u>	<u>Subtotal</u>
Bastida façana est	1					0,000
						1,000
			Total U			1,000
				477,35		477,35
1.3 OXA110	U	Lloguer, durant 15 dies naturals, de bastida tubular normalitzada, tipus multidireccional, fins a 10 m d'altura màxima de treball, format per estructura tubular d'acer galvanitzat en calent, de 48,3 mm de diàmetre i 3,2 mm de gruix, sense duplicitat d'elements verticals, compost per plataformes de treball de 60 cm d'ample, disposades cada 2 m d'altura, escala interior amb trapa, barana posterior amb dues barres i entornpeu, i barana davantera amb una barra; per a l'execució de façana de 50 m², considerant com a superfície de façana la resultant del producte de la projecció en planta del perímetre més sortint de la façana per l'altura màxima de treball de la bastida. Inclús xarxa flexible, tipus mosquitera monofilament, de polietilè 100%. Inclou: Revisió periòdica per a garantir la seva estabilitat i condicions de seguretat. Criteri d'amidament de projecte: Nombre d'unitats previstes, segons documentació gràfica de Projecte. Criteri de mesura d'obra: Amortització en forma de lloguer diari, segons condicions definides en el contracte subscrit amb l'empresa suministradora, considerant un mínim de 250 m² de façana i 15 dies naturals.				
		<u>Uts.</u>	<u>Llargada</u>	<u>Amplada</u>	<u>Alçada</u>	<u>Subtotal</u>
Bastida façana est	1					1,000
			Total U			1,000
				94,84		94,84

Codi	U	Denominació	Amidament	Preu	Total
1.4 0XA120	U	Transport i retirada de bastida tubular normalitzada, tipus multidireccional, fins a 10 m d'altura màxima de treball, format per estructura tubular d'acer galvanitzat en calent, sense duplicitat d'elements verticals i plataformes de treball de 60 cm d'ample; per a execució de façana de 50 m ² . Criteri d'amidament de projecte: Nombre d'unitats previstes, segons documentació gràfica de Projecte. Criteri de mesura d'obra: Es mesurarà el nombre d'unitats realment executades segons especificacions de Projecte.			
		Uts. Llargada Amplada Alçada	Subtotal		
bastida					
façana est	1			1,000	
		Total U		1,000	132,78
					132,78

Codi	U	Denominació	Amidament	Preu	Total
2.1 DFF011	m ²	Obertura de buit per a posterior col·locació de la fusteria, en full exterior de tancament de façana, de fàbrica, vista, formada per bloc de formigó de 20 cm d'espessor, càmera d'aire i bloc de formigó de 15 cm d'espessor, amb mitjans manuals, sense afectar a l'estabilitat del full o dels elements constructius contigus, i càrrega manual sobre camió o contenidor. Criteri de valoració econòmica: El preu inclou el tall previ del contorn del forat, però no inclou el muntatge i desmuntatge de l'estintolament del buit ni la col·locació de llindes. Inclou: Replanteig del buit en el parament. Tall previ del contorn del forat. Demolicion de l'element. Fragmentació dels enderroc en peces manejables. Retirada i arplegat de enderroc. Neteja de les restes de l'obra. Càrrega manual d'enderroc sobre camió o contenidor. Criteri d'amidament de projecte: Superfície mesurada segons documentació gràfica de Projecte. Criteri de mesura d'obra: S'amidarà la superfície realment enderrocada segons especificacions de Projecte.			
	Uts.	Llargada	Amplada	Alçada	Subtotal
Obertura en aula de música	2	4,800		2,400	23,040
		Total m ²			23,040
					25,84
					595,35
2.2 DHE100	m	Demolicion d'escopidor metàl·lic situat entre els brancals del buit cobrint els ampits, amb mitjans manuals, sense deteriorar els elements constructius contigus, i càrrega manual sobre camió o contenidor. Inclou: Desmuntatge de l'element. Retirada i apilament del material desmuntat. Neteja de les restes de l'obra. Càrrega manual del material desmuntat i restes de l'obra sobre camió o contenidor. Criteri d'amidament de projecte: Longitud mesurada segons documentació gràfica de Projecte. Criteri de mesura d'obra: S'amidarà la longitud realment desmuntada segons especificacions de Projecte.			
	Uts.	Llargada	Amplada	Alçada	Subtotal
Façana est	1	19,000			19,000
		Total m			19,000
					7,81
					148,39
2.3 DLC020	m ²	Aixecat de fusteria envidrada d'alumini de qualsevol tipus situada en façana, amb mitjans manuals, sense deteriorar els elements constructius als quals està subjecta, i càrrega manual sobre camió o contenidor. Criteri de valoració econòmica: El preu inclou l'aixecat de les fulles, dels marcs, dels tapajunts i de les ferramentes. Inclou: Aixecat de l'element. Retirada i apilament del material aixecat. Neteja de les restes de l'obra. Càrrega manual del material aixecat i restes de l'obra sobre camió o contenidor. Criteri d'amidament de projecte: Superfície mesurada segons documentació gràfica de Projecte. Criteri de mesura d'obra: S'amidarà la superfície realment desmuntada segons especificacions de Projecte.			
	Uts.	Llargada	Amplada	Alçada	Subtotal
Fusteria aula psicomotri citat	1	18,000		0,700	12,600
Fusteria aula música	1	4,200		0,700	2,940
		Total m ²			15,540
					26,41
					410,41

Codi	U	Denominació	Amidament	Preu	Total		
2.4 DLV050	m ²	Desmuntatge amb mitjans manuals de vidre laminar de seguretat compost per dues llunes de 6 mm de gruix unides mitjançant una làmina de butiral de polivinil, fixat sobre fusteria, sense deteriorar la fusteria a la qual se subjecta, i càrrega manual sobre camió o contenidor. Criteri de valoració econòmica: El preu inclou l'eliminació prèvia dels tascons i del material de segellat. Inclou: Desmuntatge de l'element. Retirada i apilament del material desmuntat. Neteja de les restes de l'obra. Càrrega manual del material desmuntat i restes de l'obra sobre camió o contenidor. Criteri d'amidament de projecte: Superfície mesurada segons documentació gràfica de Projecte. Criteri de mesura d'obra: S'amidarà la superfície realment desmuntada segons especificacions de Projecte.					
	Uts.	Llargada	Amplada	Alçada	Subtotal		
Façana est	1	18,000		0,700	12,600		
Façana oest	1	6,000		0,700	4,200		
Façana oest	1	4,500		3,000	13,500		
Façana sud aula de música	1	4,200		0,700	2,940		
		Total m ²			33,240	10,01	332,73
2.5 DEA030	m	Desmuntatge de pilar metàl·lic, format per peces simples de perfil d'acer laminat HEB 100 o similar, de fins a 3 m de longitud mitja, amb equip de oxitall, i càrrega manual sobre camió o contenidor. Inclou: Desmuntatge de l'element. Retirada i apilament del material desmuntat. Neteja de les restes de l'obra. Càrrega manual del material desmuntat i restes de l'obra sobre camió o contenidor. Criteri d'amidament de projecte: Longitud mesurada segons documentació gràfica de Projecte. Criteri de mesura d'obra: S'amidarà la longitud realment desmuntada segons especificacions de Projecte.					
	Uts.	Llargada	Amplada	Alçada	Subtotal		
Pilar obertura aula de música	1	0,800			0,800		
		Total m			0,800	94,73	75,78
2.6 DEH050	m ³	Demolició de biga de formigó armat, amb mitjans manuals, martell pneumàtic i equip de oxitall, i càrrega manual sobre camió o contenidor. Inclou: Demolició de l'element. Cort de les armadures. Fragmentació dels enderroc en peces manejables. Retirada i arreglat de enderroc. Neteja de les restes de l'obra. Càrrega manual d'enderroc sobre camió o contenidor. Criteri d'amidament de projecte: Volum mesurat segons documentació gràfica de Projecte. Criteri de mesura d'obra: S'amidarà el volum realment enderrocat segons especificacions de Projecte.					
	Uts.	Llargada	Amplada	Alçada	Subtotal		
Dintell finestra aula de música	1	4,600	0,200	0,200	0,184		
		Total m ³			0,184	798,49	146,92

Codi	U	Denominació	Amidament	Preu	Total	
3.1 LCL060c	U	<p>Subministrament i col·locació per un instal·lador homologat de finestra d'una fulla projectant a l'interior amb fix lateral de mides totals 3000x700 mm, segons plànols de projecte. Sèrie SOLEAL NEXT FZ65 VISTA de TECHNICAL o similar.</p> <p>Alumini reciclat en almenys un 75% i reciclable en un 95% provinent de material postconsum, petjada de carboni en la producció d'alumini a una mitjana d'1.86 Kg de CO2 per kg d'Alumini, en aliatge EN AW-6060 de qualitat anodizable segons norma EN 573-3, amb control dimensional segons la norma EN 12020-2. amb tremp T66 segons norma UNE-EN 515 (amb característiques mecàniques superiors enfront de l'estàndard del mercat T5). Perfils extruïts en conformitat a la norma UNE-EN 755-2, quant a les seves característiques mecàniques.</p> <p>El marc té una profunditat de 65 mm i la fulla de 75 mm. El gruix mitjà de la paret d'alumini és de 1,6 mm. Els perfils d'alumini estan proveïts de trencament de pont tèrmic realitzada amb varetes de poliamida de 30mm, 6.6 reforçades al 25% amb fibra de vidre fixades als perfils d'alumini segons procés industrial amb segell NF 252 auditat en les nostres plantes d'extrusió.</p> <p>Estanquitat per un sistema de doble junta de EPDM qualitat marina. La junta central és contínua en el seu perímetre, i disposa de peces de fixació específiques en les esquadres. El sistema és lliure de components en PVC</p> <p>Característica específica: La fulla vista té una visió exterior d'alumini de 114 mm perimetralment en fulla per a col·locar actuador mecànic i de 75 mm en el marc fix. Esquadres interiors a les cantonades i unions en "T" de marcs i fulles injectades amb cua de dos components per a donar estanquitat i rigidesa al biaix.</p> <p>Drenatges ocults en travessers i marcs (sense deflector visible) Eficiència energètica amb junta central bicomponente/*Performance Plus i foam en el galce del vidre La junta d'envidrament interior està enrasada amb el perfil</p> <p>Frontisses en la part superior. Actuador inferior VCD 203/250/SR de la marca D+H. Accionament de cadena. Col·locat en el marc inferior de la fusteria.</p> <p>Prestacions aconseguïdes en banc d'assajos d'organisme notificat*: Permeabilitat a l'aire segons normes EN 12207 / 1026 Classe 4 Estanquitat a l'aigua segons normes EN 12208 / 1027 Classe E1050 Resistència al vent segons normes EN 12210 /12211 Classe C5 Assaig finestra abatible amb motor 1 fulla 2.50 x 1.50. Test Núm. 403/24/0425/A-3-V1</p> <p>Durabilitat ferratge norma EN 13126-8:2018 Grau H3 (20.000 cicles) Tractament superficial: Lacatge mat classe II a definir per D.F. Realitzat en cicle continu de desgretatge, decapat de neteja, rentada, tractament de protecció a la corrosió "SIGUI-SIDE" qualitat marina, assecat i termolacado amb pols de polièster en aplicació electroestàtica i posterior cocció segons el segell de qualitat QUALICOAT en gruix comprès entre 60 i 120 micres, sense presència de compostos orgànics volàtils.</p> <p>Finestra col·locada sobre premarc d'acer galvanitzat, separadors plàstics i caragols d'acer inoxidable. Els segellaments perimetrals es realitzaran amb silicona neutra resistent als UVA sobre cordó cel·lular antiadherent a la silicona. Es recomana aïllar pel constructor l'espai entre el tancament i la fusteria per a evitar condensacions</p> <p>() Alumini Hydro CIRCAL La fusteria utilitza Hydro CIRCAL, alumini reciclat amb un mínim del 75% del seu material provinent de ferralla postconsum. La ferralla postconsum és aquell alumini provinent del reciclatge de productes que han acabat el seu cicle de vida útil.</p> <p>Aquest elevat percentatge de postconsum redueix dràsticament la petjada de carboni de la producció d'alumini a una mitjana d'1.86 Kg de CO2 per kg d'Alumini, mentre que la mitjana de l'alumini primari utilitzat a Europa és de 8'6 Kg de CO2 per Kg d'Alumini.</p> <p>Inclús segellador adhesiu i silicona neutra per a segellat perimetral dels junts exterior i interior, entre la fusteria i l'obra.</p> <p>Criteri de valoració econòmica: El preu no inclou el rebut en obra de la fusteria.</p> <p>Inclou: Ajust final de les fulles. Segellat perimetral del junt entre la fusteria exterior i el parament. Realització de proves de servei.</p> <p>Criteri d'amidament de projecte: Nombre d'unitats previstes, segons documentació gràfica de Projecte.</p> <p>Criteri de mesura d'obra: Es mesurarà el nombre d'unitats realment executades segons especificacions de Projecte.</p>				
		Uts.	Llargada	Amplada	Alçada	Subtotal

Codi	U	Denominació	Amidament	Preu	Total
Aula psicomotri citat façana est	4		4,000		
		Total U	4,000	1.275,06	5.100,24
3.2 LCL060d	U	<p>Subministrament i col·locació per un instal·lador homologat de finestra per a vidre fix de mides totals 3000x700 mm, segons planols de projecte. Sèrie SOLEAL NEXT FZ65 VISTA de TECHNAL o similar.</p> <p>Alumini reciclat en almenys un 75% i reciclable en un 95% provinent de material postconsum, petjada de carboni en la producció d'alumini a una mitjana d'1.86 Kg de CO2 per kg d'Alumini, en aliatge EN AW-6060 de qualitat anodizable segons norma EN 573-3, amb control dimensional segons la norma EN 12020-2. amb tremp T66 segons norma UNE-EN 515 (amb característiques mecàniques superiors enfront de l'estàndard del mercat T5). Perfils extruïts en conformitat a la norma UNE-EN 755-2, quant a les seves característiques mecàniques.</p> <p>El marc té una profunditat de 65 mm i la fulla de 75 mm. El gruix mitjà de la paret d'alumini és de 1,6 mm. Els perfils d'alumini estan proveïts de trencament de pont tèrmic realitzada amb varetes de poliamida de 30mm, 6.6 reforçades al 25% amb fibra de vidre fixades als perfils d'alumini segons procés industrial amb segell NF 252 auditat en les nostres plantes d'extrusió.</p> <p>Estanquitat per un sistema de doble junta de EPDM qualitat marina. La junta central és contínua en el seu perímetre, i disposa de peces de fixació específiques en les esquadres. El sistema és lliure de components en PVC</p> <p>Característica específica: La fulla vista té una visió exterior d'alumini de 114 mm perimetralment en fulla per a col·locar actuator mecànic i de 75 mm en el marc fix. Esquadres interiors a les cantonades i unions en "T" de marcs i fulles injectades amb cua de dos components per a donar estanquitat i rigidesa al blaix.</p> <p>Drenatges ocults en travessers i marcs (sense deflector visible) Eficiència energètica amb junta central bicomponente/*Performance Plus i foam en el galce del vidre La junta d'envidrament interior està enrasada amb el perfil</p> <p>Frontisses en la part superior. Actuador inferior VCD 203/250/SR de la marca D+H. Accionament de cadena. Col·locat en el marc inferior de la fusteria.</p> <p>Prestacions aconseguïdes en banc d'assajos d'organisme notificat*: Permeabilitat a l'aire segons normes EN 12207 / 1026 Classe 4 Estanquitat a l'aigua segons normes EN 12208 / 1027 Classe E1050 Resistència al vent segons normes EN 12210 /12211 Classe C5 Assaig finestra abatible amb motor 1 fulla 2.50 x 1.50. Test Núm. 403/24/0425/A-3-V1</p> <p>Durabilitat ferratge norma EN 13126-8:2018 Grau H3 (20.000 cicles) Tractament superficial: Lacatge mat classe II a definir per D.F. Realitzat en cicle continu de desgriatge, decapat de neteja, rentada, tractament de protecció a la corrosió "SIGUI-SIDE" qualitat marina, assecat i termolacado amb pols de polièster en aplicació electroestàtica i posterior cocció segons el segell de qualitat QUALICOAT en gruix comprès entre 60 i 120 micres, sense presència de compostos orgànics volàtils.</p> <p>Finestra col·locada sobre premarc d'acer galvanitzat, separadors plàstics i caragols d'acer inoxidable. Els segellaments perimetrals es realitzaran amb silicona neutra resistent als UVA sobre cordó cel·lular antiadherent a la silicona. Es recomana aïllar pel constructor l'espai entre el tancament i la fusteria per a evitar condensacions</p> <p>() Alumini Hydro CIRCAL La fusteria utilitza Hydro CIRCAL, alumini reciclat amb un mínim del 75% del seu material provinent de ferralla postconsum. La ferralla postconsum és aquell alumini provinent del reciclatge de productes que han acabat el seu cicle de vida útil.</p> <p>Aquest elevat percentatge de postconsum redueix dràsticament la petjada de carboni de la producció d'alumini a una mitjana d'1.86 Kg de CO2 per kg d'Alumini, mentre que la mitjana de l'alumini primari utilitzat a Europa és de 8'6 Kg de CO2 per Kg d'Alumini.</p> <p>Inclús segellador adhesiu i silicona neutra per a segellat perimetral dels junts exterior i interior, entre la fusteria i l'obra. Criteri de valoració econòmica: El preu no inclou el rebut en obra de la fusteria. Inclou: Ajust final de les fulles. Segellat perimetral del junt entre la fusteria exterior i el parament. Realització de proves de servei. Criteri d'amidament de projecte: Nombre d'unitats previstes, segons documentació gràfica de Projecte. Criteri de mesura d'obra: Es mesurarà el nombre d'unitats realment executades segons especificacions de Projecte.</p>			

Codi	U	Denominació	Amidament	Preu	Total	
		<u>Uts.</u>	<u>Llargada</u>	<u>Amplada</u>	<u>Alçada</u>	<u>Subtotal</u>
Aula psicomotri citat façana est	2					2,000
		Total U				2,000
				565,03		1.130,06
3.3 LCL060b	U	<p>Subministrament i col·locació per un instal·lador homologat de finestra corredissa de quatre fulles SOLEAL GY de TECHNAL o similar de dimensions 6000x6500 mm., segonm plànols de projecte.</p> <p>Alumini reciclat en almenys un 75% i reciclable en un 95% provinent de material postconsum, petjada de carboni en la producció d'alumini a una mitjana d'1.86 Kg de CO2 per kg d'Alumini, en aliatge EN AW-6060 de qualitat anodizable segons norma EN 573-3, amb control dimensional segons la norma EN 12020-2. amb tremp T66 segons norma UNE-EN 515 (amb característiques mecàniques superiors enfront de l'estàndard del mercat T5). Perfils extruïts en conformitat a la norma UNE-EN 755-2, quant a les seves característiques mecàniques.</p> <p>Marco i fulla tenen una secció de 55 mm (perimetral) i 41.2 mm respectivament en el cas de dos raïles. Els perfils d'alumini estan proveïts de trencament de pont tèrmic realitzada amb varetes de poliamida 6.6 reforçades al 25% amb fibra de vidre i fixades als perfils d'alumini segons procés industrial amb segell NF 252 auditat en les nostres plantes d'extrusió.</p> <p>Nus central de 33 mm de visió frontal. Dimensionat de per a suportar la càrrega d'acord amb les exigències mecàniques del CTE-AE</p> <p>Característica específica: Sistema amb segell certificat cradle to cradle Bronze</p> <p>Mecanisme de tancament incorporat al tirador. Tanquis multipunts i accionament per lleva (rotació)</p> <p>Rail i rodaments en acer inoxidable. Per a un pes màxim de fins a 275 Kg per fulla.</p> <p>Prestacions aconseguïdes en banc d'assajos d'organisme notificat*: Permeabilitat a l'aire segons normes EN 12207 / 1026 Classe 4 Estanquitat a l'aigua segons normes EN 12208 / 1027 Classe 6A Resistència al vent segons normes EN 12210 /12211 Classe B2 Assaig de referència balconera de 2 fulles de 3.00x2.50 m Resistència mecànica segons norma EN13115 Classe 2 Forces de maniobra segons norma EN13115 Classe 1 Durabilitat segons norma EN12400 20.000 cicles</p> <p>Tractament superficial: Lacatge mat classe II a definir per D.F. Realitzat en cicle continu de desgreixatge, decapat de neteja, rentada, tractament de protecció a la corrosió "SIGUI-SIDE" qualitat marina, assecat i termolacado amb pols de polièster en aplicació electroestàtica i posterior cocció segons el segell de qualitat QUALICOAT en gruix comprès entre 60 i 120 micres, sense presència de compostos orgànics volàtils.</p> <p>Finestra col·locada sobre marcs existents de perfils mur cortina, separadors plàstics i caragols d'acer inoxidable. Els segellaments perimetrals es realitzaran amb silicona neutra resistent als UVA sobre cordó cel·lular antiadherent a la silicona. Es recomana aïllar pel constructor l'espai entre el tancament i la fusteria per a evitar condensacions</p> <p>() Alumini Hydro CIRCAL</p> <p>La fusteria utilitza Hydro CIRCAL, alumini reciclat amb un mínim del 75% del seu material provinent de ferralla postconsum. La ferralla postconsum és aquell alumini provinent del reciclatge de productes que han acabat el seu cicle de vida útil.</p> <p>Aquest elevat percentatge de postconsum redueix dràsticament la petjada de carboni de la producció d'alumini a una mitjana d'1.86 Kg de CO2 per kg d'Alumini, mentre que la mitjana de l'alumini primari utilitzat a Europa és de 8'6 Kg de CO2 per Kg d'Alumini.</p> <p>Inclús patilles d'ancoratge per a la fixació de la fusteria, segellador adhesiu i silicona neutra per a segellat perimetral dels junts exterior i interior, entre la fusteria i l'obra.</p> <p>Criteri de valoració econòmica: El preu no inclou el rebut en obra de la fusteria.</p> <p>Inclou: Ajust final de les fulles. Segellat perimetral del junt entre la fusteria exterior i el parament. Realització de proves de servei.</p> <p>Criteri d'amidament de projecte: Nombre d'unitats previstes, segons documentació gràfica de Projecte.</p> <p>Criteri de mesura d'obra: Es mesurarà el nombre d'unitats realment executades segons especificacions de Projecte.</p>				
		<u>Uts.</u>	<u>Llargada</u>	<u>Amplada</u>	<u>Alçada</u>	<u>Subtotal</u>

Codi	U	Denominació	Amidament	Preu	Total	
Aula psicomotri citat façana oest	1		1,000			
		Total U	1,000	2.460,73	2.460,73	
3.4 LCL060	U	<p>Subministrament i col·locació per un instal·lador homologat de finestra corredissa de dues fulles SOLEAL GY de TECHNAL o similar de dimensions 4000x2100 mm., segons plànols de projecte.</p> <p>Alumini reciclat en almenys un 75% i reciclable en un 95% provinent de material postconsum, petjada de carboni en la producció d'alumini a una mitjana d'1.86 Kg de CO2 per kg d'Alumini, en aliatge EN AW-6060 de qualitat anodizable segons norma EN 573-3, amb control dimensional segons la norma EN 12020-2. amb tremp T66 segons norma UNE-EN 515 (amb característiques mecàniques superiors enfront de l'estàndard del mercat T5). Perfils extruïts en conformitat a la norma UNE-EN 755-2, quant a les seves característiques mecàniques.</p> <p>Marco i fulla tenen una secció de 55 mm (perimetral) i 41.2 mm respectivament en el cas de dos rails. Els perfils d'alumini estan proveïts de trencament de pont tèrmic realitzada amb varetes de poliamida 6.6 reforçades al 25% amb fibra de vidre i fixades als perfils d'alumini segons procés industrial amb segell NF 252 auditat en les nostres plantes d'extrusió.</p> <p>Nus central de 33 mm de visió frontal. Dimensionat de per a suportar la càrrega d'acord amb les exigències mecàniques del CTE-AE</p> <p>Característica específica: Sistema amb segell certificat cradle to cradle Bronze Mecanisme de tancament incorporat al tirador. Tanquis multipunts i accionament per lleva (rotació) Ràil i rodaments en acer inoxidable. Per a un pes màxim de fins a 275 Kg per fulla.</p> <p>Prestacions aconseguïdes en banc d'assajos d'organisme notificat*: Permeabilitat a l'aire segons normes EN 12207 / 1026 Classe 4 Estanquitat a l'aigua segons normes EN 12208 / 1027 Classe 6A Resistència al vent segons normes EN 12210 /12211 Classe B2 Assaig de referència balconera de 2 fulles de 3.00x2.50 m Resistència mecànica segons norma EN13115 Classe 2 Forces de maniobra segons norma EN13115 Classe 1 Durabilitat segons norma EN12400 20.000 cicles Tractament superficial: Lacatge mat classe II a definir per D.F. Realitzat en cicle continu de desgreixatge, decapat de neteja, rentada, tractament de protecció a la corrosió "SIGUI-SIDE" qualitat marina, assecat i termolacado amb pols de polièster en aplicació electroestàtica i posterior cocció segons el segell de qualitat QUALICOAT en gruix comprès entre 60 i 120 micres, sense presència de compostos orgànics volàtils.</p> <p>Finestra col·locada sobre premarc d'acer galvanitzat, separadors plàstics i caragols d'acer inoxidable. Els segellaments perimetrals es realitzaran amb silicona neutra resistent als UVA sobre cordó cel·lular antiadherent a la silicona. Es recomana aïllar pel constructor l'espai entre el tancament i la fusteria per a evitar condensacions</p> <p>() Alumini Hydro CIRCAL</p> <p>La fusteria utilitza Hydro CIRCAL, alumini reciclat amb un mínim del 75% del seu material provinent de ferralla postconsum. La ferralla postconsum és aquell alumini provinent del reciclatge de productes que han acabat el seu cicle de vida útil.</p> <p>Aquest elevat percentatge de postconsum redueix dràsticament la petjada de carboni de la producció d'alumini a una mitjana d'1.86 Kg de CO2 per kg d'Alumini, mentre que la mitjana de l'alumini primari utilitzat a Europa és de 8'6 Kg de CO2 per Kg d'Alumini.</p> <p>Inclús patilles d'ancoratge per a la fixació de la fusteria, segellador adhesiu i silicona neutra per a segellat perimetral dels junts exterior i interior, entre la fusteria i l'obra.</p> <p>Criteri de valoració econòmica: El preu no inclou el rebut en obra de la fusteria.</p> <p>Inclou: Ajust final de les fulles. Segellat perimetral del junt entre la fusteria exterior i el parament. Realització de proves de servei.</p> <p>Criteri d'amidament de projecte: Nombre d'unitats previstes, segons documentació gràfica de Projecte.</p> <p>Criteri de mesura d'obra: Es mesurarà el nombre d'unitats realment executades segons especificacions de Projecte.</p>				
		Uts.	Llargada	Amplada	Alçada	Subtotal
Aula música façana est	1					1,000

Codi	U	Denominació	Amidament	Preu	Total
		Total U	1,000	2.160,47	2.160,47

3.5 LVC030b m² Doble envidriament 44.2/14 aire/44.2, conjunt format per vidre exterior STADIP de 4+4 mm, compost per dues llunes de vidre laminar de 4 mm unides mitjançant una làmina incolor de butiral de polivinil, amb capa de baixa emissivitat tèrmica incorporada en la cara interior, cambra d'aire deshidratada amb perfil separador d'alumini i doble segellat perimetral, de 16 mm, i vidre interior STADIP PROTECT de 4+4 mm, compost per dues llunes de vidre laminar de 4 mm unides mitjançant dues làmines incolores de butiral de polivinil; 32 mm de gruix total, fixat sobre fusteria amb sola mitjançant falques de recolzament perimetrals i laterals, segellat en fred amb silicona Sikasil WS-305-N "SIKA", compatible amb el material suport.

Inclou: Col·locació, calçat, muntatge i ajustament en la fusteria. Segellat final d'estanquitat. Senyalització de les fulles.

Criteri d'amidament de projecte: Superfície de fusteria a envidrar, segons documentació gràfica de Projecte, incloent en cada fulla vidriera les dimensions del bastidor.

Criteri de mesura d'obra: S'amidarà la superfície realment executada segons especificacions de Projecte, sumant, per a cadascuna de les peces, la superfície resultant d'arrodonir per excés cadascuna de les seves arestes a múltiples de 30 mm.

	Uts.	Llargada	Amplada	Alçada	Subtotal		
Aula psicomotri citat façana est	6	3,000		0,700	12,600		
Aula psicomotri citat façana oest	4	1,500		0,600	3,600		
Aula música	2	1,900		2,000	7,600		
		Total m ²			23,800	121,29	2.886,70

3.6 LVC030c m² Doble envidriament 66.2/14 aire/66.2, conjunt format per vidre exterior STADIP de 6+6 mm, compost per dues llunes de vidre laminar de 6 mm unides mitjançant una làmina incolor de butiral de polivinil, amb capa de baixa emissivitat tèrmica incorporada en la cara interior, cambra d'aire deshidratada amb perfil separador d'alumini i doble segellat perimetral, de 14 mm, i vidre interior STADIP PROTECT de 6+6 mm, compost per dues llunes de vidre laminar de 6 mm unides mitjançant dues làmines incolores de butiral de polivinil; 26 mm de gruix total, fixat sobre fusteria amb sola mitjançant falques de recolzament perimetrals i laterals, segellat en fred amb silicona Sikasil WS-305-N "SIKA", compatible amb el material suport.

Inclou: Col·locació, calçat, muntatge i ajustament en la fusteria. Segellat final d'estanquitat. Senyalització de les fulles.

Criteri d'amidament de projecte: Superfície de fusteria a envidrar, segons documentació gràfica de Projecte, incloent en cada fulla vidriera les dimensions del bastidor.

Criteri de mesura d'obra: S'amidarà la superfície realment executada segons especificacions de Projecte, sumant, per a cadascuna de les peces, la superfície resultant d'arrodonir per excés cadascuna de les seves arestes a múltiples de 30 mm.

	Uts.	Llargada	Amplada	Alçada	Subtotal		
Aula psicomotri citat façana oest substitució vidre fix	3	1,500		2,900	13,050		
		Total m ²			13,050	249,73	3.258,98

Codi	U	Denominació	Amidament	Preu	Total
3.7 LCR020	m	Bastiment de base d'alumini, 50x19x1,5 mm, fixació al parament mitjançant rebut de les patilles d'ancoratge amb morter de ciment. Criteri de valoració econòmica: El preu no inclou el rebut en obra del bastiment de base. Inclou: Replanteig i marcat dels punts de fixació. Col·locació del bastiment de base. Fixació al parament. Criteri d'amidament de projecte: Longitud mesurada a eixos, segons documentació gràfica de Projecte. Criteri de mesura d'obra: Es mesurarà a eixos, la longitud realment executada segons especificacions de Projecte.			
			<u>Uts.</u> <u>Llargada</u> <u>Amplada</u> <u>Alçada</u> <u>Subtotal</u>		
Fusteria aula de música	12			12,000	
Fusteria aula de psicomotri citat façana est	36			36,000	
		Total m		48,000	20,30 974,40

Codi	U	Denominació	Amidament	Preu	Total	
4.1 IEI050	U	Xarxa elèctrica de distribució per alimentar els motors d'accionament de les finestres abatibles de l'aula de psicomotricitat. Inclou: Replanteig i traçat de conductes. Col·locació i fixació dels tubs. Estesa i connexionat de cables. Col·locació de mecanismes. Criteri d'amidament de projecte: Nombre d'unitats previstes, segons documentació gràfica de Projecte. Criteri de mesura d'obra: Es mesurarà el nombre d'unitats realment executades segons especificacions de Projecte.				
		<u>Uts.</u>	<u>Llargada</u>	<u>Amplada</u>	<u>Alçada</u>	<u>Subtotal</u>
		1				1,000
			Total U			1,000
				267,02		267,02
4.2 IVM014	U	Subministrament i col·locació de motor per accionament de finestra abatible en façana est de l'aula de psicomotricitat. El motro s'allotja en el perfil inferior de la fusteria. Inclou: Col·locació i fixació. Connexionat i comprovació del seu correcte funcionament. Criteri d'amidament de projecte: Nombre d'unitats previstes, segons documentació gràfica de Projecte. Criteri de mesura d'obra: Es mesurarà el nombre d'unitats realment executades segons especificacions de Projecte.				
		<u>Uts.</u>	<u>Llargada</u>	<u>Amplada</u>	<u>Alçada</u>	<u>Subtotal</u>
Aula psicomotri citat façana est		4				4,000
			Total U			4,000
				250,97		1.003,88

Codi	U	Denominació	Amidament	Preu	Total	
6.1 HRL040	m	Escopidor de xapa plegada d'alumini lacat en color blanc, amb 60 micres de gruix mínim de pel·lícula seca, espessor 1,5 mm, desenvolupament 600 mm i 2 plecs, amb goteró, encastat en els brancals; col·locació amb adhesiu bituminós d'aplicació en fred; i segellat dels junts entre peces i de les unions amb els murs amb segellador adhesiu monocomponent. Inclou: Replanteig de les peces. Tall de les peces. Preparació i regularització del suport. Col·locació i fixació de les peces metàl·liques, anivellades i aplomades. Segellat de juntes i neteja. Criteri d'amidament de projecte: Longitud del ample del buit, amidada segons documentació gràfica de Projecte, incrementada en 5 cm a cada costat. Criteri de mesura d'obra: Es mesurarà la longitud realment executada segons especificacions de Projecte, incloent els encastaments en els brancals.				
		<u>Uts.</u>	<u>Llargada</u>	<u>Amplada</u>	<u>Alçada</u>	<u>Subtotal</u>
Façana est	1	19,000				19,000
		Total m				19,000
					33,70	640,30

Codi	U	Denominació	Amidament	Preu	Total
7.1 RNE010	m ²	<p>Aplicació manual de dues mans d'esmalt sintètic d'assecat ràpid, a base de resines alquídiques, color blanc, acabat brillant, (rendiment: 0,077 l/m² cada mà); prèvia aplicació d'una mà d'emprimació sintètica antioxidant d'assecat ràpid, a base de resines alquídiques, color gris, acabat mat (rendiment: 0,125 l/m²), sobre biga formada per peces simples de perfils laminats d'acer.</p> <p>Inclou: Preparació i neteja de la superfície suport. Aplicació d'una mà d'emprimació. Aplicació de dues mans d'acabat.</p> <p>Criteri d'amidament de projecte: Superfície mesurada segons documentació gràfica de Projecte.</p> <p>Criteri de mesura d'obra: Es mesurarà la superfície realment executada segons especificacions de Projecte.</p>			

	Uts.	Llargada	Amplada	Alçada	Subtotal		
Pilars formats per tub estructura l 80x80 en façana est	5	0,800	0,800	0,700	2,240		
		Total m ²			2,240	35,47	79,45

7.2 RPE010	m ²	<p>Formació de revestiment continuu de morter de ciment, tipus GP CSIII W1, reglejat, de 15 mm de gruix, aplicat sobre un parament vertical exterior, acabat superficial remolinat. Inclús, col·locació de malla de fibra de vidre antiàlcalis per a reforç de trobades entre materials diferents i en els fronts de forjat, a un 20% de la superfície del parament, formació de juntes, racons, mestres amb separació entre elles no superior a un metre, arestes, queixals, brancals, llindes, acabaments en els trobament amb paraments, revestiments o altres elements rebuts en la seva superfície.</p> <p>Inclou: Col·locació de la malla entre diferents materials i en els fronts de forjat. Especejament de panys de treball. Col·locació de regles i estès de corretges. Col·locació de tocs. Realització de mestres.</p> <p>Aplicació del morter. Realització de juntes i punts de trobada. Acabat superficial. Cura del morter.</p> <p>Criteri d'amidament de projecte: Superfície mesurada segons documentació gràfica de Projecte, sense deduir forats menors de 4 m² i deduint, en els buits de superfície major de 4 m², l'excés sobre 4 m².</p> <p>Criteri de mesura d'obra: Es mesurarà la superfície realment executada segons especificacions de Projecte, deduint, en els buits de superfície major de 4 m², l'excés sobre 4 m².</p>				
------------	----------------	--	--	--	--	--

	Uts.	Llargada	Amplada	Alçada	Subtotal		
Laterals nova obertura aula de música	2	1,200		2,100	5,040		
		Total m ²			5,040	29,58	149,08

Codi	U	Denominació	Amidament	Preu	Total
8.1 GRA010	U	<p>Transport de residus inerts de maons, teules i materials ceràmics, produïts en obres de construcció i/o demolició, amb contenidor de 7 m³, a abocador específic, instal·lació de tractament de residus de construcció i demolició externa a l'obra o centre de valorització o eliminació de residus. També servei de lliurament, lloguer i recollida en obra del contenidor.</p> <p>Inclou: Càrrega a camió del contenidor. Transport de residus de construcció a l'abocador específic, instal·lació de tractament de residus de construcció i demolició externa a l'obra o centre de valorització o eliminació de residus.</p> <p>Criteri d'amidament de projecte: Nombre d'unitats previstes, segons documentació gràfica de Projecte.</p> <p>Criteri de mesura d'obra: Es mesurarà el nombre d'unitats realment transportades segons especificacions de Projecte.</p>	1,000	118,82	118,82
8.2 GRA010b	U	<p>Transport de residus inerts vitris produïts en obres de construcció i/o demolició, amb contenidor de 7 m³, a abocador específic, instal·lació de tractament de residus de construcció i demolició externa a l'obra o centre de valorització o eliminació de residus. També servei de lliurament, lloguer i recollida en obra del contenidor.</p> <p>Inclou: Càrrega a camió del contenidor. Transport de residus de construcció a l'abocador específic, instal·lació de tractament de residus de construcció i demolició externa a l'obra o centre de valorització o eliminació de residus.</p> <p>Criteri d'amidament de projecte: Nombre d'unitats previstes, segons documentació gràfica de Projecte.</p> <p>Criteri de mesura d'obra: Es mesurarà el nombre d'unitats realment transportades segons especificacions de Projecte.</p>	1,000	164,65	164,65
8.3 GRA010d	U	<p>Transport de residus inerts metàl·lics produïts en obres de construcció i/o demolició, amb contenidor de 2,5 m³, a abocador específic, instal·lació de tractament de residus de construcció i demolició externa a l'obra o centre de valorització o eliminació de residus. També servei de lliurament, lloguer i recollida en obra del contenidor.</p> <p>Inclou: Càrrega a camió del contenidor. Transport de residus de construcció a l'abocador específic, instal·lació de tractament de residus de construcció i demolició externa a l'obra o centre de valorització o eliminació de residus.</p> <p>Criteri d'amidament de projecte: Nombre d'unitats previstes, segons documentació gràfica de Projecte.</p> <p>Criteri de mesura d'obra: Es mesurarà el nombre d'unitats realment transportades segons especificacions de Projecte.</p>	1,000	96,04	96,04
8.4 GRB010	U	<p>Cànon d'abocament per lliurament de contenidor de 7 m³ amb residus inerts de maons, teules i materials ceràmics, produïts a obres de construcció i/o demolició, en abocador específic, instal·lació de tractament de residus de construcció i demolició externa a l'obra o centre de valorització o eliminació de residus.</p> <p>Criteri de valoració econòmica: El preu no inclou el servei d'entrega, el lloguer, la recollida en obra del contenidor ni el transport.</p> <p>Criteri d'amidament de projecte: Nombre d'unitats previstes, segons documentació gràfica de Projecte.</p> <p>Criteri de mesura d'obra: Es mesurarà el nombre d'unitats realment entregades segons especificacions de Projecte.</p>			
	Uts.	Llargada	Amplada	Alçada	Subtotal
	3				3,000
					Total U: 3,000 61,68 185,04

Pressupost d'execució material

1. Actuacions prèvies	815,95
2. Demolicions	1.709,58
3. Fusteria, manyeria, vidres i proteccions solars	17.971,58
4. Instal·lacions	1.270,90
5. Estructures	2.626,83
6. Acabaments i ajudes	640,30
7. Revestiments i extradossats	228,53
8. Gestió de residus	564,55
	<hr/>
Total:	25.828,22

Puja el pressupost d'execució material a l'expressada quantitat de
VINT-I-CINC MIL VUIT-CENTS VINT-I-VUIT EUROS AMB VINT-I-DOS CÈNTIMS.

Projecte: Escola La Portalada

Capítol	Import
Capítol 1 Actuacions prèvies	815,95
Capítol 2 Demolicions	1.709,58
Capítol 3 Fusteria, manyeria, vidres i proteccions solars	17.971,58
Capítol 4 Instal·lacions	1.270,90
Capítol 5 Estructures	2.626,83
Capítol 6 Acabaments i ajudes	640,30
Capítol 7 Revestiments i extradossats	228,53
Capítol 8 Gestió de residus	564,55
Pressupost d'execució material	25.828,22
13% de despeses generals	3.357,67
6% de benefici industrial	1.549,69
Suma	30.735,58
21%	6.454,47
Pressupost d'execució per contracta	37.190,05

Puja el pressupost d'execució per contracta a l'expressada quantitat de TRENTA-SET MIL CENT NORANTA EUROS AMB CINC CÈNTIMS.

V.-II AMIDAMENTS I PRESSUPOST LOT 2

Codi	U	Denominació	Amidament	Preu	Total				
1.1 DFF020	m ²	Demolició de full exterior en tancament de façana, de fàbrica vista, formada per bloc de formigó de 20 cm d'espessor, amb mitjans manuals, sense afectar a l'estabilitat dels elements constructius contigus, i càrrega manual sobre camió o contenidor. Criteri de valoració econòmica: El preu inclou la demolició del revestiment. Inclou: Demolició de la fàbrica i els seus revestiments. Fragmentació dels enderrocs en peces manejables. Retirada i arplegat de enderrocs. Neteja de les restes de l'obra. Càrrega manual d'enderrocs sobre camió o contenidor. Criteri d'amidament de projecte: Superfície mesurada segons documentació gràfica de Projecte. Criteri de mesura d'obra: S'amidarà la superfície realment enderrocada segons especificacions de Projecte.							
			<u>Uts.</u>	<u>Llargada</u>	<u>Amplada</u>	<u>Alçada</u>	<u>Subtotal</u>		
Remat mur aula de música	1	13,100			0,200		2,620		
		Total m ²					2,620	22,73	59,55
1.2 DIS040	m	Desmuntatge de canaló vist d'acer, de 350 mm de desenvolupament màxim, amb mitjans manuals, i càrrega manual sobre camió o contenidor. Criteri de valoració econòmica: El preu inclou el desmuntatge del material de subjecció, dels accessoris i de les peces especials i l'obtenció de les conduccions connectades a l'element. Inclou: Desmuntatge de l'element. Obtenció de les conduccions connectades a l'element. Retirada i apilament del material desmuntat. Neteja de les restes de l'obra. Càrrega manual del material desmuntat i restes de l'obra sobre camió o contenidor. Criteri d'amidament de projecte: Longitud mesurada en projecció horitzontal, segons documentació gràfica de Projecte. Criteri de mesura d'obra: S'amidarà, en projecció horitzontal, la longitud realment desmuntada segons especificacions de Projecte.							
			<u>Uts.</u>	<u>Llargada</u>	<u>Amplada</u>	<u>Alçada</u>	<u>Subtotal</u>		
Coberta aula de música	1	13,100					13,100		
		Total m					13,100	15,14	198,33
1.3 DHE010	m	Desmuntatge de cavalló metàl·lic per a cobriment de murs, amb mitjans manuals, sense deteriorar els elements constructius contigus, i càrrega manual sobre camió o contenidor. Inclou: Demolició de l'element. Fragmentació dels enderrocs en peces manejables. Retirada i arplegat de enderrocs. Neteja de les restes de l'obra. Càrrega manual d'enderrocs sobre camió o contenidor. Criteri d'amidament de projecte: Longitud mesurada segons documentació gràfica de Projecte. Criteri de mesura d'obra: S'amidarà la longitud realment desmuntada segons especificacions de Projecte.							
			<u>Uts.</u>	<u>Llargada</u>	<u>Amplada</u>	<u>Alçada</u>	<u>Subtotal</u>		
Aula psicomotri citat coberta inclinada	2	5,000					10,000		
Aula psicomotri citat coberta inclinada	1	19,000					19,000		
Aula psicomotri citat coberta plana 4,7+17=21,7 m	1	21,700					21,700		
Aules acollida Biblioteca 6+7= 13 m	1	17,150					17,150		
Passadís oest	1	13,000					13,000		
Aula de música	1	13,100					13,100		

Codi	U	Denominació	Amidament	Preu	Total
		Total m	106,950	9,91	1.059,87
1.4 DQN020	m ²	Retirada de placa o panell d'aïllament en coberta plana, amb mitjans manuals, i càrrega manual sobre camió o contenidor. Inclou: Retirada de l'element. Aplec del material retirat. Neteja de les restes de l'obra. Càrrega manual del material retirat i restes de l'obra sobre camió o contenidor. Criteri d'amidament de projecte: Superfície mesurada segons documentació gràfica de Projecte. Criteri de mesura d'obra: S'amidarà la superfície realment desmuntada segons especificacions de Projecte.			
	Uts.	Llargada	Amplada	Alçada	Subtotal
Coberta inclinada aula psicomotri citat	1	18,500	5,000		92,500
		Total m ²			92,500
				3,06	283,05
1.5 DQN030	m ²	Retirada de capa separadora en coberta plana, amb mitjans manuals, i càrrega manual sobre camió o contenidor. Inclou: Retirada de l'element. Aplec del material retirat. Neteja de les restes de l'obra. Càrrega manual del material retirat i restes de l'obra sobre camió o contenidor. Criteri d'amidament de projecte: Superfície mesurada segons documentació gràfica de Projecte. Criteri de mesura d'obra: S'amidarà la superfície realment desmuntada segons especificacions de Projecte.			
	Uts.	Llargada	Amplada	Alçada	Subtotal
Coberta inclinada aula psicomotri citat	1	18,500	5,000		92,500
		Total m ²			92,500
				1,06	98,05
1.6 DQN010	m ²	Retirada de capa d'impermeabilització en coberta inclinada, amb mitjans manuals, i càrrega manual sobre camió o contenidor. Inclou: Retirada de l'element. Aplec del material retirat. Neteja de les restes de l'obra. Càrrega manual del material retirat i restes de l'obra sobre camió o contenidor. Criteri d'amidament de projecte: Superfície mesurada segons documentació gràfica de Projecte. Criteri de mesura d'obra: S'amidarà la superfície realment desmuntada segons especificacions de Projecte.			
	Uts.	Llargada	Amplada	Alçada	Subtotal
Zona arbre en coberta inclinada	1	4,000	4,000		16,000
		Total m ²			16,000
				3,51	56,16
1.7 DUV025	U	Retirada d'arbre en coberta amb mitxans manuals i càrrega manual sobre camió o contenidor.. Inclou: Demolicció de l'element. Fragmentació dels enderrocs en peces manejables. Retirada i arplegat de enderrocs. Neteja de les restes de l'obra. Càrrega manual d'enderrocs sobre camió o contenidor. Criteri d'amidament de projecte: Nombre d'unitats previstes, segons documentació gràfica de Projecte. Criteri de mesura d'obra: S'amidarà el nombre d'unitats realment enderrocades segons especificacions de Projecte.			
	Uts.	Llargada	Amplada	Alçada	Subtotal
Petit arbre en coberta inclinada d'aula de psicomotri citat	1				1,000
		Total U			1,000
				60,00	60,00

Codi	U	Denominació	Amidament	Preu	Total
1.8 DQP020	m²	Retirada de capa de protecció formada per 10 cm de gruix de grava en coberta plana, amb mitjans manuals, i trasllat manual sobre coberta existent per a posterior col·locació. Inclou: Retirada de la grava. Aplec del material retirat. Neteja de les restes de l'obra. Trasllat manual del material retirat sobre coberta existent. Criteri d'amidament de projecte: Superfície mesurada segons documentació gràfica de Projecte. Criteri de mesura d'obra: S'amidarà la superfície realment desmuntada segons especificacions de Projecte.			
	Uts.	Llargada	Amplada	Alçada	Subtotal
Coberta plana aula psicocomtricitat	1	17,000	5,500		93,500
		Total m²			93,500
				2,66	248,71

Codi	U	Denominació	Amidament	Preu	Total
2.1 RYP140	m ²	Preparació de superfície de formigó mitjançant picat mecànic amb martell picador fins a arribar a una profunditat de 20 mm, eliminant les parts febles. Inclou: Muntatge de la protecció contra la pols. Picat mecànic amb martell elèctric. Neteja de la superfície suport. Retirada i apilament de les restes generades. Càrrega de les restes generades sobre camió o contenidor. Criteri d'amidament de projecte: Superfície mesurada segons documentació gràfica de Projecte. Criteri de mesura d'obra: Es mesurarà la superfície realment executada segons especificacions de Projecte.			

	Uts.	Llargada	Amplada	Alçada	Subtotal		
Superfície de volats pati interior. 10% de 68 m2= 6,8 m2	6,8				6,800		
					Total m ²	6,800	37,81 257,11

2.2 EHY035	m ²	Aplicació manual de morter tixòtrop monocomponent, modificat amb polímers, reforçat amb fibres d'enduriment ràpid (45 minuts), amb una resistència a compressió a 28 dies major o igual a 25 N/mm ² i una resistència a la abrasió segons el mètode Böhme UNE-EN 13892-3 de 13,6 cm ³ / 50 cm ² , classe R2 segons UNE-EN 1504-3, Euroclasse F de reacció al foc, segons UNE-EN 13501-1, Euroclasse F de reacció al foc, segons UNE-EN 13501-1, compost de ciments especials, àrids de granulometria seleccionada, polímers especials i fibres, amb baix contingut en cromat i exempt de clorurs, en capa de 3 mm de gruix mitjà, amb acabat superficial remolinat amb esponja o remolinador, per a reparació de superfícies danyades en estructures de formigó. Inclou: Humectació de la superfície suport. Preparació de la mescla. Aplicació del producte. Perfilat de les arestes. Curat. Criteri d'amidament de projecte: Superfície mesurada segons documentació gràfica de Projecte. Criteri de mesura d'obra: Es mesurarà la superfície realment executada segons especificacions de Projecte.				
------------	----------------	--	--	--	--	--

	Uts.	Llargada	Amplada	Alçada	Subtotal		
Superfície de volats pati interior. 10% de 68 m2= 6,8 m2	6,8				6,800		
					Total m ²	6,800	31,06 211,21

2.3 NLG345	m ²	Impermeabilització líquida de cobertes. Sistema REVESTIDAN PROTECT MAX "DANOSA", o similar, format per membrana líquida impermeabilitzant, en dispersió aquosa, de tecnologia híbrida acrílic de poliuretà. Inclou: Neteja de la superfície suport. Resolució dels punts singulars. Resolució dels punts singulars. Armat de la superfície. Aplicació de l'impermeabilitzant. Criteri d'amidament de projecte: Superfície mesurada en projecció horitzontal, segons documentació gràfica de Projecte, des de les cares interiors dels ampits o plastrons perimetrals que la limiten. Criteri de mesura d'obra: Es mesurarà, en projecció horitzontal, la superfície realment executada segons especificacions de Projecte, des de les cares interiors dels ampits o plastrons perimetrals que la limiten.				
------------	----------------	--	--	--	--	--

	Uts.	Llargada	Amplada	Alçada	Subtotal		
Superfície de volats pati interior.	68				68,000		
					Total m ²	68,000	38,78 2.637,04

Codi	U	Denominació	Amidament	Preu	Total
2.4 NAN020	m ²	Aïllament tèrmic per l'exterior de cobertes inclinades, sobre suport continu de formigó, format per: panell de polisocianurat (PIR), revestit per una de les cares amb un vel de vidre bituminat i per l'altre amb un vel de vidre., d'alta resistència a compressió (200 kPa), de 100 mm d'espessor, segons UNE-EN 13162, resistència tèrmica 3,7 m ² K/W, conductivitat tèrmica 0,037 W/(mK). Col·locació en obra: a topall, amb fixacions mecàniques. Inclou: Neteja del suport. Col·locació de l'aïllament. Fixació de l'aïllament. Criteri d'amidament de projecte: Superfície mesurada segons documentació gràfica de Projecte. Criteri de mesura d'obra: Es mesurarà la superfície realment executada segons especificacions de Projecte.			
	Uts.	Llargada	Amplada	Alçada	Subtotal
Coberta inclinada aula psicomotri citat	1	18,500	5,000		92,500
Coberta aules acollida	1	15,700	1,200		18,840
		Total m ²			111,340
				40,73	4.534,88
2.5 NIN010b	m ²	Impermeabilització de cobertes inclinades, amb un pendent mitjà del 5%, amb làmina de betum modificat amb elastòmer SBS, LBM(SBS)-40/G-FP, Esterdan Plus 40/GP Elast "DANOSA", amb armadura de feltre de polièster reforçat i estabilitzat de 160 g/m ² , amb autoprotecció mineral de color gris, tipus monocapa, totalment adherida al suport amb bufador prèvia emprimació amb emulsió asfàltica aniònica amb càrregues tipus EB Maxdan Caucho, "DANOSA". Inclou: Aplicació de la capa d'emprimació. Col·locació de la làmina asfàltica. Resolució dels punts singulars. Criteri d'amidament de projecte: Superfície de l'aiguavés mesurada en veritable magnitud, segons documentació gràfica de Projecte. Criteri de mesura d'obra: Es mesurarà, en veritable magnitud, la superfície realment executada segons especificacions de Projecte.			
	Uts.	Llargada	Amplada	Alçada	Subtotal
Coberta inclinada aula psicomotri citat	1	18,500	5,000		92,500
Coberta aules acollida	1	15,700	1,300		20,410
		Total m ²			112,910
				25,18	2.843,07
2.6 NIN010c	m ²	Impermeabilització de junta de dilatació, amb un pendent mitjà del 2%, amb làmina de betum modificat amb elastòmer SBS, LBM(SBS)-30-FP, amb armadura de feltre de polièster no teixit de 160 g/m ² , de superfície no protegida, tipus monocapa, totalment adherida al suport amb bufador prèvia emprimació amb emulsió asfàltica aniònica amb càrregues tipus EB. Inclou: Aplicació de la capa d'emprimació. Col·locació de la làmina asfàltica. Resolució dels punts singulars. Criteri d'amidament de projecte: Superfície de l'aiguavés mesurada en veritable magnitud, segons documentació gràfica de Projecte. Criteri de mesura d'obra: Es mesurarà, en veritable magnitud, la superfície realment executada segons especificacions de Projecte.			
	Uts.	Llargada	Amplada	Alçada	Subtotal
Junta dilatació	1	20,000	1,000		20,000
		Total m ²			20,000
				17,33	346,60

Codi	U	Denominació	Amidament	Preu	Total
2.7 NAU050	m ²	Aïllament tèrmic de coberta plana no transitable, no ventilada, tipus invertida, amb grava, pendent del 1% al 5%, amb impermeabilització format per panell rígid de poliestirè extrudit, de superfície llisa i mecanitzat lateral de mitja mossa, de 60 mm d'espessor, resistència a compressió >= 300 kPa. Inclou: Tall i preparació de l'aïllament. Col·locació de l'aïllament. Inclou retirada grava actual i posterior col·locació. Criteri d'amidament de projecte: Superfície mesurada en projecció horitzontal, segons documentació gràfica de Projecte, des de les cares interiors dels ampits o plastrons perimetrals que la limiten. Criteri de mesura d'obra: Es mesurarà, en projecció horitzontal, la superfície realment executada segons especificacions de Projecte, des de les cares interiors dels ampits o plastrons perimetrals que la limiten.			

	Uts.	Llargada	Amplada	Alçada	Subtotal			
Coberta plana aula psicomotri citat. Aïllament a sobre de l'existent	1	18,000	4,500		81,000			
		Total m ²			81,000	16,58	1.342,98	

2.8 QCA010	m ²	Capa de protecció de cantells rodats rentats, de granulometria compresa entre 16 i 32 mm, amb un espessor medi de 10 cm, en coberta plana, amb un pendent del 1% al 5%. Inclou: Abocament i estesa de la capa de protecció de àrid. Criteri d'amidament de projecte: Superfície mesurada segons documentació gràfica de Projecte. Criteri de mesura d'obra: Es mesurarà la superfície realment executada segons especificacions de Projecte.			
------------	----------------	---	--	--	--

	Uts.	Llargada	Amplada	Alçada	Subtotal			
Coberta plana aula psicomotricitat	1	17,000	5,500		93,500			
		Total m ²			93,500	7,34	686,29	

Codi	U	Denominació	Amidament	Preu	Total															
3.4 FFY020	m ²	Reconstrucció de remat de mur façana sud aula de música per rebre nou canaló de desgüas de coberta, amb peça especial de bloc de formigó, rebuda amb morter de ciment industrial, color gris, M-5, subministrat a granel. tot segons detall. Inclou: Replanteig. Col·locació i aplomat de mires de referència. Estesa de fils entre mires. Col·locació de les peces per filades a nivell. Trobades de la fàbrica amb façanes, pilars i envans. Trobada de la fàbrica amb el forjat superior. Neteja del parament. Criteri d'amidament de projecte: Superfície mesurada segons documentació gràfica de Projecte, sense duplicar cantonades ni encontres. Criteri de mesura d'obra: Es mesurarà la superfície realment executada segons especificacions de Projecte, sense duplicar cantonades ni encontres.																		
			<table border="1"> <thead> <tr> <th>Uts.</th> <th>Llargada</th> <th>Amplada</th> <th>Alçada</th> <th>Subtotal</th> </tr> </thead> <tbody> <tr> <td>Remat mur aula de música</td> <td>1</td> <td>13,000</td> <td>0,200</td> <td>2,600</td> </tr> <tr> <td></td> <td></td> <td colspan="2">Total m²</td> <td>2,600</td> </tr> </tbody> </table>	Uts.	Llargada	Amplada	Alçada	Subtotal	Remat mur aula de música	1	13,000	0,200	2,600			Total m ²		2,600		
Uts.	Llargada	Amplada	Alçada	Subtotal																
Remat mur aula de música	1	13,000	0,200	2,600																
		Total m ²		2,600																
				96,06	249,76															

Pressupost d'execució material

1. Demolicions	2.063,72
2. Cobertes	12.859,18
3. Acabaments i ajudes	7.037,24
	<hr/>
Total:	21.960,14

Puja el pressupost d'execució material a l'expressada quantitat de VINT-I-U MIL NOU-CENTS SEIXANTA EUROS AMB CATORZE CÈNTIMS.

Projecte: Escola La Portalada

Capítol	Import
Capítol 1 Demolicions	2.063,72
Capítol 2 Cobertes	12.859,18
Capítol 3 Acabaments i ajudes	7.037,24
Pressupost d'execució material	21.960,14
13% de despeses generals	2.854,82
6% de benefici industrial	1.317,61
Suma	26.132,57
21%	5.487,84
Pressupost d'execució per contracta	31.620,41

Puja el pressupost d'execució per contracta a l'expressada quantitat de TRENTA-U MIL SIS-CENTS VINT EUROS AMB QUARANTA-U CÈNTIMS.

V.-III AMIDAMENTS I PRESSUPOST LOT 3

Codi	U	Denominació	Amidament	Preu	Total
1.1 DLV050	m ²	Desmuntatge amb mitjans manuals de vidre laminar de seguretat compost per dues llunes de 6 mm de gruix unides mitjançant una làmina de butiral de polivinil, fixat sobre fusteria, sense deteriorar la fusteria a la qual se subjecta, i càrrega manual sobre camió o contenidor. Criteri de valoració econòmica: El preu inclou l'eliminació prèvia dels tascons i del material de segellat. Inclou: Desmuntatge de l'element. Retirada i apilament del material desmuntat. Neteja de les restes de l'obra. Càrrega manual del material desmuntat i restes de l'obra sobre camió o contenidor. Criteri d'amidament de projecte: Superfície mesurada segons documentació gràfica de Projecte. Criteri de mesura d'obra: S'amidarà la superfície realment desmuntada segons especificacions de Projecte.			
	Uts.	Llargada	Amplada	Alçada	Subtotal
Façana nord zona aules acollida	1	16,000		2,900	46,400
Façana nord biblioteca	1	6,800		2,900	19,720
Façan est biblioteca	1	2,500		2,900	7,250
		Total m ²			73,370
					10,01
					734,43

Codi	U	Denominació	Amidament	Preu	Total
2.1 LVC030	m ²	Doble envidriament F2 66.2/14 aire/66.2 , conjunt format per vidre exterior STADIP de 6+6 mm, compost per dues llunes de vidre laminar de 6 mm unides mitjançant una làmina incolor de butiral de polivinil, amb capa de baixa emissivitat tèrmica incorporada en la cara interior, cambra d'aire deshidratada amb perfil separador d'alumini i doble segellat perimetral, de 14 mm, i vidre interior STADIP PROTECT de 6+6 mm, compost per dues llunes de vidre laminar de 6 mm unides mitjançant dues làmines incolores de butiral de polivinil; 26 mm de gruix total, fixat sobre fusteria amb sola mitjançant falques de recolzament perimetrals i laterals, segellat en fred amb silicona Sikasil WS-305-N "SIKA", compatible amb el material suport. Inclou: Col·locació, calçat, muntatge i ajustament en la fusteria. Segellat final d'estanquitat. Senyalització de les fulles. Criteri d'amidament de projecte: Superfície de fusteria a envidrar, segons documentació gràfica de Projecte, incloent en cada fulla vidriera les dimensions del bastidor. Criteri de mesura d'obra: S'amidarà la superfície realment executada segons especificacions de Projecte, sumant, per a cadascuna de les peces, la superfície resultant d'arrodonir per excés cadascuna de les seves arestes a múltiples de 30 mm.			

	Uts.	Llargada	Amplada	Alçada	Subtotal		
Façana nord zona aules acollida	1	16,000		2,900	46,400		
Façana nord biblioteca	1	6,800		2,900	19,720		
Façana est biblioteca	1	2,600		2,900	7,540		
		Total m ²			73,660	249,73	18.395,11

Pressupost d'execució material

1. Demolicions	734,43
2. Fusteria, manyeria, vidres i proteccions solars	18.395,11
	<hr/>
Total:	19.129,54

Puja el pressupost d'execució material a l'expressada quantitat de DINOU MIL CENT VINT-I-NOU EUROS AMB CINQUANTA-QUATRE CÈNTIMS.

Projecte: Escola La Portalada

Capítol	Import
Capítol 1 Demolicions	734,43
Capítol 2 Fusteria, manyeria, vidres i proteccions solars	18.395,11
Pressupost d'execució material	19.129,54
13% de despeses generals	2.486,84
6% de benefici industrial	1.147,77
Suma	22.764,15
21%	4.780,47
Pressupost d'execució per contracta	27.544,62

Puja el pressupost d'execució per contracta a l'expressada quantitat de VINT-I-SET MIL CINC-CENTS QUARANTA-QUATRE EUROS AMB SEIXANTA-DOS CÈNTIMS.

VI ANNEX 1. ESTUDI BÀSIC DE SEGURETAT I SALUT



ESTUDI BÀSIC DE SEGURETAT I SALUT A LES OBRES DE CONSTRUCCIÓ

DADES DE L'OBRA

Tipus d'obra:

Reforma de les aules de psicomotricitat, música i biblioteca del CEIP LA PORTALADA

Emplaçament:

Plaça de la Portalada 1

Superfície construïda:

Promotor:

Ajuntament d'Altafulla

Arquitecte/s autor/s del Projecte d'execució:

Anton Banús Tella

Tècnic/a redactor/a de l'Estudi Bàsic de Seguretat i Salut:

Anton Banús Tella

DADES TÈCNIQUES DE L'EMPLAÇAMENT

Topografia:

Terreny pla

Característiques del terreny: (resistència, cohesió)

Condicions físiques i d'ús dels edificis de l'entorn:

Habitatges unifamiliars

Instal·lacions de serveis públics: (tant vistes com soterrades)

Enllumenat, clavegueram, etc.

Tipologia de vials: (amplada, nombre, densitat de circulació i amplada de voreres)

Vorera de l'Escola 5 m , vial 7 m, densitat baixa

COMPLIMENT DEL RD 1627/97 SOBRE "DISPOSICIONS MÍNIMES DE SEGURETAT I SALUT A LES OBRES DE CONSTRUCCIÓ"

1. INTRODUCCIÓ

Aquest Estudi Bàsic de Seguretat i Salut estableix, durant l'execució d'aquesta obra, les previsions respecte a la prevenció de riscos d'accidents i malalties professionals, així com informació útil per efectuar en el seu dia, en les degudes condicions de seguretat i salut, els previsibles treballs de manteniment posteriors.

Permet donar unes directrius bàsiques a l'empresa constructora per dur a terme les seves obligacions en el terreny de la prevenció de riscos professionals, facilitant el seu desenvolupament i d'acord amb el Reial Decret 1627/1997 pel qual s'estableixen les "disposicions mínimes de seguretat i de salut a les obres de construcció".

En base a l'art. 7è d'aquest Reial Decret, i en aplicació d'aquest Estudi Bàsic de Seguretat i Salut, l'empresa contractista ha d'elaborar un Pla de Seguretat i Salut en el treball en el qual s'analitzin, estudiïn, desenvolupin i complementin les previsions contingudes en el present document.

El Pla de Seguretat i Salut haurà de ser aprovat abans de l'inici de l'obra pel Coordinador de Seguretat i Salut durant l'execució de l'obra o, quan no sigui necessari, per la Direcció Facultativa. En cas d'obres de les Administracions Públiques s'haurà de sotmetre a l'aprovació d'aquesta Administració.

Cal recordar l'obligatorietat de que a cada centre de treball hi hagi un Llibre d'Incidències pel seguiment del Pla de S i S. Les anotacions fetes al Llibre d'Incidències hauran de posar-se en coneixement de la Inspecció de Treball i Seguretat Social en el termini de 24 hores, quan es produeixin repeticions de la incidència.

Segons l'art. 15è del Reial Decret, les empreses contractistes i sots-contractistes hauran de garantir que les persones que treballen a l'obra rebin la informació adequada de totes les mesures de seguretat i salut a l'obra.

La comunicació d'obertura del centre de treball a l'autoritat laboral competent haurà d'incloure el Pla de Seguretat i Salut, s'haurà de fer prèviament a l'inici d'obra i la presentaran únicament les empreses que tinguin la consideració de contractistes.

El Coordinador de Seguretat i Salut durant l'execució de l'obra o qualsevol integrant de la Direcció Facultativa, en cas d'apreciar un risc greu imminent per a la seguretat de les persones que treballen a l'obra, podrà aturar l'obra parcialment o totalment, comunicant-ho a la Inspecció de Treball i Seguretat Social, a l'empresa contractista, sots-contractista i representants de les persones treballadores.

Les responsabilitats dels coordinadors, de la Direcció Facultativa i del promotor no eximiran de les seves responsabilitats a les empreses contractistes i sots-contractistes (art. 11è).

2. PRINCIPIS GENERALS APLICABLES DURANT L'EXECUCIÓ DE L'OBRA

En base als principis d'acció preventiva establerts a l'article 15è de la Llei 31/95 de "prevenció de riscos laborals", l'empresa aplicarà les mesures que integren el deure general de prevenció, d'acord amb els següents principis generals:

- Evitar riscos
- Avaluar els riscos que no es puguin evitar
- Combatre els riscos a l'origen
- Adaptar el treball a la persona, en particular en el que respecta a la concepció dels llocs de treball, l'elecció dels equips i els mètodes de treball i de producció, per tal de reduir el treball monòton i repetitiu, i reduir els efectes del mateix a la salut
- Tenir en compte l'evolució de la tècnica
- Substituir allò que és perillós per allò que tingui poc o cap perill
- Planificar la prevenció, buscant un conjunt coherent que integri la tècnica, l'organització i les condicions del treball, les relacions socials i la influència dels factors ambientals en el treball
- Adoptar mesures que posin per davant la protecció col·lectiva a la individual
- Donar les degudes instruccions a les persones que treballen a l'obra

En conseqüència i per tal de donar compliment a aquests principis generals, tal i com estableix l'article 10 del RD 1627/1997, durant l'execució de l'obra es vetllarà per:

- El manteniment de l'obra en bon estat d'ordre i neteja
- L'elecció de l'emplaçament dels llocs i àrees de treball, tenint en compte les seves condicions d'accés i la determinació de les vies o zones de desplaçament o circulació
- La manipulació dels diferents materials i la utilització dels mitjans auxiliars
- El manteniment, el control previ a la posada en servei i el control periòdic de les Instal·lacions i dispositius necessaris per a l'execució de l'obra, amb objecte de corregir els defectes que poguessin afectar a la seguretat i salut de les persones treballadores
- La delimitació i condicionament de les zones d'emmagatzematge i dipòsit dels diferents materials, en particular si es tracta de matèries i substàncies perilloses
- La recollida dels materials perillosos utilitzats
- L'emmagatzematge i l'eliminació o evacuació de residus i runes
- L'adaptació en funció de l'evolució de l'obra del període de temps efectiu que s'haurà de dedicar a les diferents feines o fases del treball
- La cooperació entre les empreses contractistes, sots-contractistes i les persones que treballen a l'obra en règim d'autònoms
- Les interaccions i incompatibilitats amb qualsevol altre tipus de feina o activitat que es realitzi a l'obra o prop de l'obra

L'empresa tindrà en consideració les capacitats professionals de les persones treballadores en matèria de seguretat i salut en el moment d'encomanar les feines.

L'empresa adoptarà les mesures necessàries per garantir que només les persones treballadores que hagin rebut informació i formació suficient i adequada puguin accedir a les zones de risc greu i específic.

L'efectivitat de les mesures preventives haurà de preveure les distraccions i imprudències no temeràries que pugués cometre la persona que treballa a l'obra. Cal tenir en compte els riscos addicionals que poguessin implicar determinades mesures preventives, que només podran adoptar-se quan els riscos que generin siguin substancialment menors dels que es volen reduir i no existeixin alternatives preventives més segures.

L'empresa podrà concertar operacions d'assegurances que tinguin com a finalitat garantir la previsió de riscos derivats tant del treball respecte del seu personal, com de les persones treballadores en règim d'autònoms. Les societats cooperatives també podran concertar operacions d'assegurances respecte de les seves persones associades, l'activitat de les quals consisteixi en la prestació del seu treball personal.

En compliment del deure de protecció de les persones treballadores, l'empresa garantirà que cada persona que treballa a l'obra rebi una formació teòrica i practica que sigui suficient i adequada en matèria preventiva. Aquesta formació cal centrar-la en el lloc de treball o funció concreta que dugui a terme la persona treballadora, i per tant, l'obliga a complir les mesures de prevenció adoptades.

En funció de la formació rebuda, i seguint la informació i instruccions de l'empresa contractista, les persones que treballen a l'obra han de:

- Fer servir adequadament les màquines, aparells, eines, equips de transport i tots els mitjans amb els que desenvolupin la seva activitat.
- Utilitzar adequadament els mitjans i equips de protecció facilitats per l'empresa contractista
- No posar fora de funcionament i utilitzar correctament els dispositius de seguretat existents o que s'instal·lin als mitjans o als llocs de treball
- Informar d'immediat a la persona jeràrquicament superior i a les persones treballadores designades per realitzar activitats de prevenció i protecció de qualsevol situació que, al seu entendre, porti un risc per la seguretat i salut de les persones que treballen a l'obra.
- Cooperar amb l'empresa contractista per que pugui garantir unes condicions de treball segures i que no comportin riscos per la seguretat i salut de les persones que treballen a l'obra.

3. IDENTIFICACIÓ DELS RISCOS

Sense perjudici de les disposicions mínimes de Seguretat i Salut aplicables a l'obra establertes a l'annex IV del RD 1627/1997, s'enumeren a continuació els riscos particulars de diferents treballs d'obra, tot i considerant que alguns d'ells es poden donar durant tot el procés d'execució de l'obra o bé ser aplicables a altres feines.

Mitjans i maquinaria

- Atropellaments, topades amb altres vehicles, atrapades
- Interferències amb instal·lacions d'ús públic (aigua, llum, gas, clavegueram,...)
- Desplom i/o caiguda de maquinària d'obra (sitges, grues...)
- Riscos derivats del funcionament de grues
- Caiguda de la càrrega transportada
- Generació excessiva de pols o emanació de gasos tòxics
- Caigudes des de punts alts i/o des d'elements provisionals d'accés (escales, plataformes)
- Cops i ensopegades
- Caiguda de materials, rebots
- Ambient excessivament sorollós
- Contactes elèctrics directes o indirectes
- Accidents derivats de condicions atmosfèriques
- Altres

Treballs previs

- Interferències amb instal·lacions d'ús públic (aigua, llum, gas, clavegueram,...)
- Caigudes des de punts alts i/o des d'elements provisionals d'accés (escales, plataformes)
- Cops i ensopegades

- Caiguda de materials, rebots
- Sobre esforços per postures incorrectes
- Bolcada de piles de materials
- Riscos derivats de l'emmagatzematge de materials (temperatura, humitat, reaccions químiques)
- Altres

Enderrocs

- Interferències amb instal·lacions d'ús públic (aigua, llum, gas, clavegueram,...)
- Generació excessiva de pols o emanació de gasos tòxics
- Projecció de partícules durant els treballs
- Caigudes des de punts alts i/o des d'elements provisionals d'accés (escales, plataformes)
- Contactes amb materials agressius
- Risc derivat de la utilització de soldadura i tall oxiacetilènic
- Talls i punxades
- Cops i ensopegades
- Caiguda de materials, rebots
- Ambient excessivament sorollós
- Fallida de l'estructura
- Sobre esforços per postures incorrectes
- Acumulació i baixada de runes
- Altres

Estructura

- Interferències amb instal·lacions d'ús públic (aigua, llum, gas, clavegueram,...)
- Projecció de partícules durant els treballs
- Caigudes des de punts alts i/o des d'elements provisionals d'accés (escales, plataformes)
- Contactes amb materials agressius
- Risc derivat de la utilització de soldadura i tall oxiacetilènic
- Talls i punxades
- Cops i ensopegades
- Caiguda de materials, rebots
- Ambient excessivament sorollós
- Contactes elèctrics directes o indirectes
- Sobre esforços per postures incorrectes
- Fallides d'encofrats
- Generació excessiva de pols o emanació de gasos tòxics
- Bolcada de piles de material
- Riscos derivats de l'emmagatzematge de materials (temperatura, humitat, reaccions químiques)
- Riscos derivats de l'accés a les plantes
- Riscos derivats de la pujada i recepció dels materials
- Altres

Ram de paleta

- Interferències amb instal·lacions d'ús públic (aigua, llum, gas, clavegueram,...)
- Generació excessiva de pols o emanació de gasos tòxics
- Projecció de partícules durant els treballs
- Caigudes des de punts alts i/o des d'elements provisionals d'accés (escales, plataformes)
- Contactes amb materials agressius
- Risc derivat de la utilització de soldadura i tall oxiacetilènic
- Talls i punxades
- Cops i ensopegades
- Caiguda de materials, rebots

- Ambient excessivament sorollós
- Sobre esforços per postures incorrectes
- Bolcada de piles de material
- Riscos derivats de l'emmagatzematge de materials (temperatura, humitat, reaccions químiques)
- Altres

Coberta

- Interferències amb instal·lacions de subministrament públic (aigua, llum, gas...)
- Projecció de partícules durant els treballs
- Caigudes des de punts alts i/o des d'elements provisionals d'accés (escales, plataformes)
- Contactes amb materials agressius
- Talls i punxades
- Risc derivat de la utilització de soldadura i tall oxiacetilènic
- Cops i ensopegades
- Caiguda de materials, rebots
- Ambient excessivament sorollós
- Sobre esforços per postures incorrectes
- Generació excessiva de pols o emanació de gasos tòxics
- Caigudes de pals i antenes
- Bolcada de piles de material
- Riscos derivats de l'emmagatzematge de materials (temperatura, humitat, reaccions químiques)
- Altres

Revestiments i acabats

- Generació excessiva de pols o emanació de gasos tòxics
- Projecció de partícules durant els treballs
- Caigudes des de punts alts i/o des d'elements provisionals d'accés (escales, plataformes)
- Contactes amb materials agressius
- Talls i punxades
- Cops i ensopegades
- Caiguda de materials, rebots
- Sobre esforços per postures incorrectes
- Bolcada de piles de material
- Riscos derivats de l'emmagatzematge de materials (temperatura, humitat, reaccions químiques)
- Riscos derivats per repassos d'obra realitzats amb equips i proteccions inadequades
- Altres

4. RELACIÓ DE TREBALLS MÉS HABITUALS QUE REPRESENTEN RISCOS ESPECIALS I QUE COMPORTEN L'ADOPCIÓ DE MESURES DE PREVENCIÓ I PROTECCIÓ ESPECÍFIQUES I PARTICULARS DURANT L'EXECUCIÓ DE L'OBRA.

(Annex II del RD 1627/1997))

- Treballs amb riscos especialment greus de soterrament, enfonsament o caiguda d'altura, per les particulars característiques de l'activitat desenvolupada, els procediments aplicats o l'entorn del lloc de treball
- Treballs en els quals l'exposició a agents químics o biològics suposi un risc d'especial gravetat, o pels quals la vigilància específica de la salut de les persones que treballen a l'obra sigui legalment exigible
- Treballs amb exposició a radiacions ionitzants pels quals la normativa específica obligui a la delimitació de zones controlades o vigilades
- Treballs en la proximitat de línies elèctriques d'alta tensió
- Treballs que exposin a risc d'ofegament per immersió

- Obres d'excavació de túnels, pous i altres treballs que suposin moviments de terres subterranis
- Treballs realitzats en immersió amb equip subaquàtic
- Treballs realitzats en cambres d'aire comprimit
- Treballs que impliquin l'ús d'explosius
- Treballs que requereixin muntar o desmuntar elements prefabricats pesats

5. MESURES DE PREVENCIÓ I PROTECCIÓ

- Com a criteri general es prioritzaran les proteccions col·lectives en front de les individuals.
- S'hauran de mantenir en bon estat de conservació els medis auxiliars, la maquinària i les eines de treball.
- Els medis de protecció, tant col·lectiva com individual, hauran d'estar homologats segons la normativa vigent.
- Així mateix, les mesures relacionades s'hauran de tenir en compte per als previsibles treballs posteriors (reparació, manteniment, substitució, etc.)

Mesures de protecció col·lectiva

- Organització i planificació dels treballs per evitar interferències entre les diferents feines i circulacions dins l'obra
- Senyalització de les zones de perill
- Preveure el sistema de circulació de vehicles i la seva senyalització, tant a l'interior de l'obra com en relació amb els vials exteriors
- Limitar una zona lliure a l'entorn de la zona excavada pel pas de maquinària
- Immobilització de camions mitjançant falques i/o topalls durant les tasques de càrrega i descàrrega
- Respectar les distàncies de seguretat amb les instal·lacions existents
- Mantenir les instal·lacions amb les seves proteccions aïllants operatives
- Fonamentar correctament la maquinària d'obra
- Muntatge de grues fet per una empresa especialitzada, amb revisions periòdiques, control de la càrrega màxima, delimitació del radi d'acció, frenada, blocatge, etc.
- Revisió periòdica i manteniment de maquinària i equips d'obra
- Establir un sistema de rec que impedeixi l'emissió de pols en gran quantitat
- Comprovar l'adequació de les solucions d'execució a l'estat real dels elements existents (subsòl, edificacions veïnes)
- Comprovació dels estintolaments, de les condicions dels estrebats i de les pantalles de protecció de les rases
- Utilització de paviments antilliscants.
- Col·locació de baranes de protecció en llocs amb perill de caiguda.
- Diferenciació de les mesures de protecció contra caiguda utilitzades segons s'estigui protegint a les persones de la pròpia caiguda o de la caiguda d'objectes i materials
- Col·locació de xarxes en forats horitzontals
- Protecció de forats i façanes per evitar la caiguda d'objectes (xarxes, lones)
- Ús de canalitzacions d'evacuació de runes, correctament instal·lades
- Ús d'escales de mà, plataformes de treball i bastides homologades
- Col·locació de plataformes de recepció de materials en plantes altes
- Instal·lació de serveis sanitaris
- Adoptar mesures adients de protecció de les persones treballadores en front de qualsevol risc relacionat amb fenòmens meteorològics adversos, incloses les temperatures extremes

Mesures de protecció individual

- Utilització de cassetes i ulleres homologades contra la pols i/o projecció de partícules
- Utilització de calçat de seguretat
- Utilització de casc homologat

- A totes les zones elevades on no hi hagi sistemes fixes de protecció o de protecció col·lectiva, caldrà establir punts d'ancoratge segurs per poder subjectar-hi el cinturó de seguretat homologat, la utilització del qual serà obligatòria. L'accés a les zones descrites i als equips només està autoritzat a les persones treballadores amb formació i capacitació suficient.
- Utilització de guants homologats per evitar el contacte directe amb materials agressius i minimitzar el risc de talls i punxades
- Utilització de protectors auditius homologats en ambients excessivament sorollosos
- Utilització de mandils
- Sistemes de subjecció permanent i de vigilància duta a terme per més d'una persona que treballa a l'obra pel que fa als treballs amb perill d'intoxicació. Utilització d'equips de subministrament d'aire

Mesures de protecció a terceres persones

- Previsió de la tanca, la senyalització i l'enllumenat de l'obra en funció del lloc on està situada l'obra (entorn urbà, urbanització, camp obert). En cas que el tancament envaeixi la calçada s'ha de preveure un sistema de protecció pel pas de vianants i / o vehicles. El tancament ha d'impedir que persones alienes a l'obra puguin accedir a la mateixa
- Preveure el sistema de circulació de vehicles tant a l'interior de l'obra com en relació amb els vials exteriors
- Immobilització de maquinaria rodada mitjançant falques i/o topalls durant les tasques de càrrega i descàrrega
- Comprovació de l'adequació de les solucions d'execució i preventives a l'estat real dels elements (subsòl, edificacions veïnes)
- Protecció de forats i façanes per evitar la caiguda d'objectes (xarxes, lones)

6. PRIMERS AUXILIS

Es disposarà d'una farmaciola amb el contingut de material especificat a la normativa vigent. S'informarà a l'inici de l'obra, de la situació dels diferents centres mèdics als quals s'hauran de traslladar les persones accidentades. És convenient disposar a l'obra i en lloc ben visible, d'una llista amb els telèfons i adreces dels centres assignats per a urgències, ambulàncies, taxis, etc. per garantir el ràpid trasllat de les possibles persones accidentades.

7. NORMATIVA APLICABLE

NORMATIVA DE SEGURETAT I SALUT

DISPOSICIONES MÍNIMAS DE SEGURIDAD Y DE SALUD QUE DEBEN APLICARSE EN LAS OBRAS DE CONSTRUCCIÓN TEMPORALES O MÓVILES	Directiva 92/57/CEE (DOCE: 26/08/1992)
DISPOSICIONES MÍNIMAS DE SEGURIDAD Y DE SALUD EN LAS OBRAS DE CONSTRUCCIÓN	RD 1627/1997 (BOE 25/10/1997) Transposició de la Directiva 92/57/CEE
LEY DE PREVENCIÓN DE RIESGOS LABORALES	Ley 31/1995 (BOE: 10/11/1995)
REFORMA DEL MARCO NORMATIVO DE LA PREVENCIÓN DE RIESGOS LABORALES	Ley 54/2003 (BOE 13/12/2003)
REGLAMENTO DE LOS SERVICIOS DE PREVENCIÓN	RD 39/1997 (BOE: 31/01/1997)
REQUISITOS Y DATOS QUE DEBEN REUNIR LAS COMUNICACIONES DE APERTURA O DE REANUDACIÓN DE ACTIVIDADES EN LOS CENTROS DE TRABAJO	Orden TIN/1071/2010 (BOE 1/05/2010)
DISPOSICIONES MÍNIMAS DE SEGURIDAD Y SALUD PARA LA UTILIZACIÓN POR LOS TRABAJADORES DE LOS EQUIPOS DE TRABAJO EN MATERIA DE TRABAJOS TEMPORALES EN ALTURA	RD 2177/2004 (BOE: 13/11/2004)
DISPOSICIONES MÍNIMAS EN MATERIA DE SEÑALIZACIÓN, DE SEGURIDAD Y SALUD EN EL TRABAJO	RD 485/1997 (BOE: 23/04/1997)
DISPOSICIONES MÍNIMAS DE SEGURIDAD Y SALUD EN LOS LUGARES DE TRABAJO	RD 486/1997 (BOE: 23/04/1997)
LEY REGULADORA DE LA SUBCONTRATACIÓN EN EL SECTOR DE LA CONSTRUCCIÓN	LEY 32/2006 (BOE 19/10/2006)
DESARROLLO DE LA LEY 32/2006, REGULADORA DE LA SUBCONTRATACIÓN EN EL SECTOR DE LA CONSTRUCCIÓN	RD 1109/2007 (BOE 25/08/2007)
MODIFICACIÓN RD 39/1997; RD 1109/2007, Y EL RD 1627/1997	RD 337/2010 (BOE 23/03/2010)
MODIFICACION DEL RD 39/1997, POR EL QUE SE APRUEBA EL REGLAMENTO DE LOS SERVICIOS DE PREVENCIÓN Y EL RD 1627/97, POR EL QUE SE ESTABLECEN LAS DISPOSICIONES MÍNIMAS DE SEGURIDAD Y SALUD EN LAS OBRAS DE CONSTRUCCIÓN	RD 604/2006 (BOE 29/05/2006)
RESOLUCIÓN DE 6 DE SEPTIEMBRE DE 2023, DE LA DIRECCIÓN GENERAL DE TRABAJO, POR LA QUE SE REGISTRA Y PUBLICA EL VII CONVENIO COLECTIVO GENERAL DEL SECTOR DE LA CONSTRUCCIÓN.	R. 6 de septiembre de 2023 (BOE 23/09/2023)

DISPOSICIONES MÍNIMAS DE SEGURIDAD I SALUD APLICABLES A LOS TRABAJOS CON RIESGO DE AMIANTO	RD 396/2006 (BOE 11/04/2006)	
PROTECCIÓN DE LA SALUD Y SEGURIDAD DE LOS TRABAJADORES CONTRA LOS RIESGOS RELACIONADOS CON LA EXPOSICIÓN AL RUIDO	RD 286/2006 (BOE: 11/03/2006)	
DISPOSICIONES MÍNIMAS DE SEGURIDAD Y SALUD RELATIVAS A LA MANIPULACIÓN MANUAL DE CARGAS QUE ENTRAÑE RIESGOS, EN PARTICULAR DORSO LUMBARES, PARA LOS TRABAJADORES	RD 487/1997 (BOE 23/04/1997)	
DISPOSICIONES MÍNIMAS DE SEGURIDAD Y SALUD RELATIVAS AL TRABAJO CON EQUIPOS QUE INCLUYEN PANTALLAS DE VISUALIZACIÓN	RD 488/1997 (BOE: 23/04/1997)	
REGLAMENTO SOBRE PROTECCIÓN DE LA SALUD CONTRA LOS RIESGOS DERIVADOS DE LA EXPOSICIÓN A LAS RADIACIONES IONIZANTES	RD 1029/2022 (BOE: 21/12/2022)	
PROTECCIÓN DE LOS TRABAJADORES CONTRA LOS RIESGOS RELACIONADOS CON LA EXPOSICIÓN A AGENTES BIOLÓGICOS DURANTE EL TRABAJO	RD 664/1997 (BOE: 24/05/1997)	
PROTECCIÓN DE LOS TRABAJADORES CONTRA LOS RIESGOS RELACIONADOS CON LA EXPOSICIÓN A AGENTES CANCERÍGENOS, MUTÁGENOS O REPROTÓXICOS DURANTE EL TRABAJO	RD 665/1997 (BOE: 24/05/1997)	
DISPOSICIONES MÍNIMAS DE SEGURIDAD Y SALUD, RELATIVAS A LA UTILIZACIÓN POR LOS TRABAJADORES DE EQUIPOS DE PROTECCIÓN INDIVIDUAL	RD 773/1997 (BOE: 12/06/1997)	
DISPOSICIONES MÍNIMAS DE SEGURIDAD Y SALUD PARA LA UTILIZACIÓN POR LOS TRABAJADORES DE LOS EQUIPOS DE TRABAJO	RD 1215/1997 (BOE: 07/08/1997)	
PROTECCIÓN CONTRA RIESGO ELÉCTRICO	RD 614/2001 (BOE: 21/06/2001)	
PROTECCION DE LA SALUD Y SEGURIDAD DE LOS TRABAJADORES CONTRA LOS RIESGOS RELACIONADOS CON LA EXPOSICION A AGENTES QUIMICOS DURANTE EL TRABAJO	RD 374/2001 (BOE: 01/05/2001)	
REGLAMENTO DE SEGURIDAD E HIGIENE DEL TRABAJO EN LA INDUSTRIA DE LA CONSTRUCCIÓN	O. de 20 de maig de 1952 (BOE: 15/06/1952)	
DISTÀNCIES REGLAMENTÀRIES D'OBRES I CONSTRUCCIONS A LINIES ELÈCTRIQUES	R. de 4 de novembre de 1988 (DOGC: 30/11/1988)	
ORDENANZA DEL TRABAJO PARA LAS INDUSTRIAS DE LA CONSTRUCCIÓN, VIDRIO Y CERÁMICA	O. de 28 d'agost de 1970 Art. 1 a 4, 183 a 291, i annexes I i II (BOE: 05/09/1970)	
SEÑALIZACIÓN, BALIZAMIENTO, LIMPIEZA Y TERMINACIÓN DE OBRAS FIJAS EN VÍAS FUERA DE POBLADO	O. de 31 d'agost de 1987 (BOE: 18/09/1987)	

INSTRUCCIÓN TÉCNICA COMPLEMENTARIA MIE-AEM 2 DEL
REGLAMENTO DE APARATOS DE ELEVACIÓN Y
MANUTENCIÓN REFERENTE A GRÚAS-TORRE
DESMONTABLES PARA OBRAS.

RD 836/2003
(BOE: 17/07/2003)

ORDENANZA GENERAL DE SEGURIDAD E HIGIENE EN EL
TRABAJO

O. de 9 de març de 1971
(BOE: 16 i 17/03/1971)

S'APROVA EL MODEL DE LLIBRE D'INCIDÈNCIES EN OBRES
DE CONSTRUCCIÓ

O. de 12 de gener de 1998 (DOGC:
27/01/1998)

EQUIPS DE PROTECCIÓ INDIVIDUAL

CASCOS NO METALICOS

Norma Tècnica Reglamentària (N.R.) MT-1
(BOE: 30/12/1974)

PROTECTORES AUDITIVOS

N.R. MT-2
(BOE: 01/09/1975)

PANTALLAS PARA SOLDADORES

N.R. MT-3
(BOE: 02/09/1975)

GUANTES AISLANTES DE ELECTRICIDAD

N.R. MT-4
(BOE: 03/09/1975)

BANQUETAS AISLANTES DE MANIOBRAS

N.R. MT-6
(BOE: 05/09/1975)

EQUIPOS DE PROTECCIÓN PERSONAL DE VIAS
RESPIRATORIAS. NORMAS COMUNES Y ADAPTADORES
FACIALES

N.R. MT-7
(BOE: 06/09/1975)

EQUIPOS DE PROTECCIÓN PERSONAL DE VIAS
RESPIRATORIAS: FILTROS MECÁNICOS

N.R. MT-8
(BOE: 08/09/1975)

EQUIPOS DE PROTECCIÓN PERSONAL DE VIAS
RESPIRATORIAS: MASCARILLAS AUTOFILTRANTES

N.R. MT-9
(BOE: 09/09/1975)

EQUIPOS DE PROTECCIÓN PERSONAL DE VIAS
RESPIRATORIAS: FILTROS QUÍMICOS Y MIXTOS CONTRA
AMONÍACO

N.R. MT-10
(BOE: 10/09/1975)

VII ANNEX 2. ESTUDI DE GESTIÓ DE RESIDUS

ESTUDI DE GESTIÓ DE RESIDUS

Enderroc, Rehabilitació, Ampliació

R. D. 210/2018, Programa de prevenció i gestió de residus i recursos de Catalunya (PRECAT20)

tipus
quantitats
codificació

Decisió 2014/955/UE Codificació residus LER

R. D. 105/2008, Regulador de la producció i gestió de residus de construcció i enderroc

L. 89/2010 (aerogot parcialment i modificat), pel que s'aprova el Programa de gestió de residus de la construcció de Catalunya (PROGROC), es regula la producció i gestió dels residus de la construcció i demolició, i el cànon sobre la deposició controlada dels residus de la construcció.

D. 21/2006 Adopció de criteris ambientals i d'ecoeficiència als edificis

IDENTIFICACIÓ DE L'EDIFICI

Obra:	REFORMA DE LES AULES DEL CEIP LA PORTALADA	
Situació:	PLAÇA DE LA PORTALADA 1	
Municipi:	ALTAFULLA	Comarca: TARRAGONÈS

AVALUACIÓ I CARACTERÍSTIQUES DELS RESIDUS

Materials d'excavació (es considerin o no residus, mesurats sense esponjament)

Codificació residus LER	Pes	Volum
grava i sorra compacta	0.00	0.00
grava i sorra solta	0.00	0.00
argiles	0.00	0.00
terra vegetal	0.00	0.00
pedraplè	0.00	0.00
terres contaminades 170503	0.00	0.00
altres	0.00	0.00
totals d'excavació	0.00 t	0.00 m³

Destí de les terres i materials d'excavació	no es considera residu:		és residu:	
	reutilització		a l'abocador	
	mateixa obra	altra obra		
Els materials d'excavació que es reutilitzin a la mateixa obra o en una altra d'autoritzada, no es consideren residu sempre que el seu nou ús pugui ser acreditat. En una mateixa obra poden coexistir terres reutilitzades i terres portades a abocador	-	-	-	-

Residus d'enderroc

Codificació residus LER	Pes/m ² (tones/m ²)	Pes (tones)	Volum aparent/m ² (m ³ /m ²)	Volum aparent (m ³)
obra de fàbrica 170102	0.542	6.120	0.512	5.100
formigó 170101	0.084	0.000	0.062	0.000
petris 170107	0.052	0.000	0.082	0.000
metalls 170407	0.004	0.000	0.001	0.000
fustes 170201	0.023	0.000	0.066	0.000
vidre 170202	0.001	2.650	0.004	0.106
plàstics 170203	0.004	0.000	0.004	0.000
guixos 170802	0.027	0.000	0.004	0.000
betums 170302	0.009	0.000	0.001	0.000
fibrociment 170605	0.010	0.000	0.018	0.000
definir altres:	-	0.000	-	0.000
plaques aïllament coberta	0.000	0.000	0.060	5.580
altre material 2	0.000	0.000	0.000	0.000
totals d'enderroc	0.7556	8.77 t	0.8144	10.79 m³

Residus de construcció

Codificació residus LER	Pes/m ² (tones/m ²)	Pes (tones)	Volum aparent/m ² (m ³ /m ²)	Volum aparent (m ³)
sobrants d'execució	0.0500	0.0000	0.0896	0.0000
obra de fàbrica 170102	0.0150	0.0000	0.0407	0.0000
formigó 170101	0.0320	0.0000	0.0261	0.0000
petris 170107	0.0020	0.0000	0.0118	0.0000
guixos 170802	0.0039	0.0000	0.0097	0.0000
altres	0.0010	0.0000	0.0013	0.0000
embalatges	0.0380	0.0000	0.0285	0.0000
fustes 170201	0.0285	0.0000	0.0045	0.0000
plàstics 170203	0.0061	0.0000	0.0104	0.0000
paper i cartró 170904	0.0030	0.0000	0.0119	0.0000
metalls 170407	0.0004	0.0000	0.0018	0.0000
totals de construcció	0.00 t	0.00 t	0.00 m³	0.00 m³

INVENTARI DE RESIDUS PERILLOSOS.

Dins l'obra s'han detectat aquests residus perillosos, els quals es separaran i gestionaran per separat per evitar que contaminin altres residus. Si durant l'execució de l'obra es detecten terres contaminades o altres residus perillosos, s'actualitzarà el Pla de Gestió de Residus.

Materials de construcció que contenen amiant	-	altres	especificar	-
Residus que contenen hidrocarburs	-		especificar	-
Residus que contenen PCB	-		especificar	-
Terres contaminades	-		especificar	-

MINIMITZACIÓ

PROJECTE. durant l'elaboració del projecte s'han pres les següents mesures per tal de minimitzar els residus

1.- S'ha previst reutilitzar en obra parts dels materials que es retiren	-
2.- S'han optimitzat les seccions resistents de pilars, jàsseres, parets, fonaments, etc.	si
3.- L'adequació de l'edifici al terreny, genera un equilibri de moviments de terres	-
4.- El sistema constructiu és industrialitzat i prefabricat, es munta en obra sense generar gairebé residus	-
5.-	-
6.-	-

OBRA. a l'obra es duran a terme les accions següents

1.- Emmagatzematge adient de materials i productes	si
2.- Conservació de materials i productes dins el seu embalatge original fins al moment de la seva utilització	si
3.- Els materials granulars (graves, sorres, etc.) es dipositaran en contenidors rígids o sobre superfícies dures	-
4.-	-
5.-	-
6.-	-

ELEMENTS DE CONSTRUCCIÓ REUTILITZABLES

fusta en bigues reutilitzables	0.00 t	0.00 m ³
fusta en llates, tarimes, parquetes reutilitzables o reciclables	0.00 t	0.00 m ³
acer en perfils reutilitzables	0.00 t	0.00 m ³
altres :	0.00 t	0.00 m ³
Total d'elements reutilitzables	0.00 t	0.00 m³

GESTIÓ (obra)

Terres

Excavació / Mov. terres	Volum m ³ (+20%)	Reutilització (m ³)		Terres per a l'abocador volum aparent (m ³)
		a la mateixa obra	a altra autoritzada	
grava i sorra compacta	0.0	0.00	0.00	0.00
grava i sorra solta	0.0	0.00	0.00	0.00
argiles	0.0	0.00	0.00	0.00
terra vegetal	0.0	0.00	0.00	0.00
pedrapie	0.0	0.00	0.00	0.00
aïres	0.0	0.00	0.00	0.00
terres contaminades	0.0	0.00	0.00	0.00
Total	0.0	0.00	0.00	0.00

SEPARACIÓ DE RESIDUS A OBRA. Cal separar individualitzadament en les fraccions següents si la generació per cadascú d'ells a l'obra supera les quantitats que segueixen

R.D. 105/2008	tones	Projecte	cal separar	tipus de residu
Formigó	80	0.00	no	inert
Maons, teules i ceràmics	40	6.12	no	inert
Metalls	2	0.00	no	no especial
Fusta	1	0.00	no	no especial
Vidres	1	2.65	si	no especial
Plàstics	0.50	0.00	no	no especial
Paper i cartró	0.50	0.00	no	no especial
Especials*	inapreciable	inapreciable	si	especial

* Dins els residus especials hi ha inclosos els envasos que contenen restes de matèries perilloses, vernissos, pintures, disolvents, desencofrants, etc... i els materials que hagin estat contaminats per aquests. Tot i ser difícilment quantificables, estan presents a l'obra i es separaran i tractaran a part de la resta de residus

Malgrat no ser obligada per tots els tipus de residus, s'han previst operacions de destrua i recollida selectiva dels residus a l'obra en contenidors o espais reservats pels següents residus

	R.D. 105/2008	projecte*
Inerts		
Contenedor per Formigó	no	si
Contenedor per Ceràmics (maons,teules...)	no	si
No especials		
Contenedor per Metalls	no	si
Contenedor per Fustes	no	no
Contenedor per Plàstics	no	no
Contenedor per Vidre	si	si
Contenedor per Paper i cartró	no	no
Contenedor per Guixos i altres no especials	no	no
Especials		
Perilosos (un contenidor per cada tipus de residu especial)	si	si

* A la cel·la **projecte** apareixen per defecte les dades del R.D. 105/2008. Es permet la possibilitat d'incrementar les fraccions que se separen, per poder-ne millorar la gestió, però **en cap cas es permet no separar si el R.D. ho obliga.**

ESTUDI DE GESTIÓ DE RESIDUS

**Enderroc, Rehabilitació,
Ampliació**

gestió fora obra
pressupost

GESTIÓ (fora obra) els residus es gestionaran fora d'obra a:

Degut a la manca d'espai, les operacions de separació de residus les realitzarà fora de l'obra un gestor autoritzat			
		-	
Instal·lacions de reciclatge i/o valorització			
		-	
Dipòsit autoritzat de terres, enderroc i runes de la construcció			
		-	
Tipus de residu i Nom, adreça i codi de gestor del residu			
tipus de residu	gestor	adreça	codi del gestor
residu 1	gestor	adreça	codi del gestor
residu 2			

PRESSUPOST

S'ha considerat pel càlcul del pressupost estimatiu :	Costos*
Les previsions de separació de l'apartat de gestió i :	Classificació a obra: entre 12-16 €/m³
Un esponjament mig de tot tipus de residu del 35%	Transport: entre 5-8 €/m³ (mínim 100 €)
La distància mitjana a l'abocador : 15 Km	Abocador: runa neta (separada): entre 4-10 €/m³
Els residus especials i perillosos en bidons de 200 l.	Abocador: runa bruta (barrejat): entre 15-25 €/m³
Contenidors de 5 m³ per a cada tipus de residu	Especials**: num. transports a 200 €/ transport
Lloguer de contenidors inclòs en el preu	Gestor terres: entre 5-15 €/m³
La gestió de terres inclou la seva caracterització***	Gestor terres contaminades: entre 70-90 €/m³
	12.00
	5.00
	4.00
	15.00
	0
	5.00
	70.00

* Els preus recollits per l'OCT s'han obtingut dels abocadors i valoritzadors de Catalunya, que han subministrat dades (2008-2009)

** Malgrat ser de difícil quantificació, sempre hi haurà residus especials a obra, per tant sempre caldrà una previsió de **nombre de transports** per la seva correcta gestió

*** La caracterització de terres o de qualsevol residu, permet saber amb exactitud quins elements contaminants o no, i amb quines proporcions hi són presents (dins el cost s'ha previst una caracterització, independentment del volum de terres. Cost de cada caracterització 1.000 euros)

RESIDU	Volum	Classificació	Transport	Valoritzador / Abocador
Excavació	m³ (+20%)	12.00 €/m³	5.00 €/m³	5.00 €/m³ 70.00 €/m³
Terres	0.00	-	-	0.00
Terres contaminades	0.00	-	-	0.00

Construcció	m³ (+35%)	Classificació	Transport	runa neta	runa bruta
				4.00 €/m³	15.00 €/m³
Formigó	0.00	0.00	-	0.00	-
Maons i ceràmics	6.89	82.62	34.43	27.54	-
Petris barrejats	0.00	-	-	-	0.00

Metalls	0.00	0.00	-	0.00	-
Fusta	0.00	-	-	-	0.00
Vidres	0.14	1.72	100.00	0.57	-
Plàstics	0.00	-	-	-	0.00
Paper i cartró	0.00	-	-	-	0.00
Guixos i no especials	0.00	-	-	-	0.00

Altres	7.53	90.40	37.67	-	113.00
Perillosos Especials	0.00	0.00			0.00

14.56 174.73 134.43 28.11 113.00

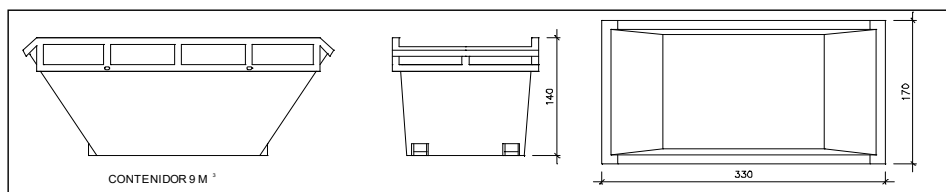
Elements Auxiliars	
Casetes d'emmagatzematge	0.00
Compactadores	0.00
Matxucadora de petris	0.00
Altres tipus de contenidors (per contenir líquids, beurades de formigó, etc.)	0.00
	0.00
	0.00

El pressupost estimatiu de la gestió de residus és de : **450.27 €**

El volum dels residus és de : **14.56 m³**

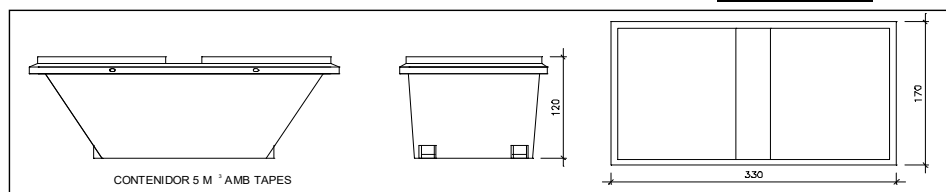
El pressupost de la gestió de residus és de : **564.55 euros**

DOCUMENTACIÓ GRÀFICA. INSTAL·LACIONS PREVISTES : TIPUS I DIMENSIONS DE CONTENIDORS DE RESIDUS PER OBRES



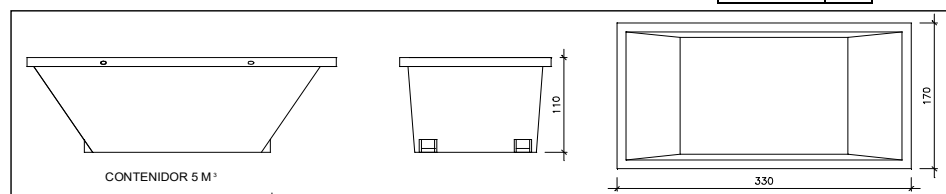
Contenedor 9 m³. Apte per a formigó, ceràmics, petris i fusta

unitats	-
---------	---



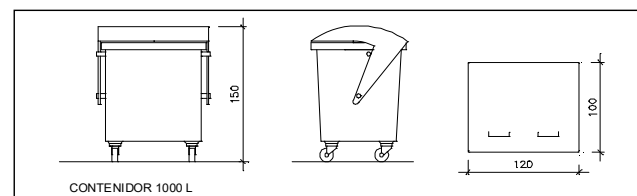
Contenedor 5 m³. Apte per a plàstics, paper i cartró, metalls i fusta

unitats	2
---------	---



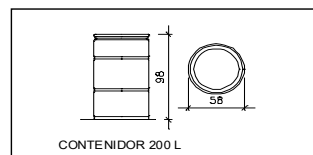
Contenedor 5 m³. Apte per a formigó, ceràmics, petris, fusta i metalls

unitats	2
---------	---



Contenedor 1000 L. Apte per a paper i cartró, plàstics

unitats	-
---------	---



Bidó 200 L. Apte per a residus especials

unitats	-
---------	---

El **Reial Decret 105/2008**, estableix que cal facilitar plànols de les instal·lacions previstes per a emmagatzematge, maneig, separació i altres operacions de gestió dels residus dins l'obra, si s'escau.

Donada la tipologia del projecte i per tal de no duplicar informació, aquests plànols d'instal·lacions previstes són a:

Estudi de Seguretat i Salut	-
Annex 1 d'aquest Estudi de Gestió de Residus	-

Posteriorment aquests plànols poden ser objecte d'adaptació a les característiques particulars de l'obra i els seus sistemes d'execució, previ acord de la direcció facultativa.

A més dels elements descrits, tal i com consta al pressupost, a l'obra hi haurà altres instal·lacions com :

Casetes d'emmagatzematge	-
Compactadores	-
Matxucadora de petris	-
Altres tipus de contenidors (per contenir líquids, beurades de formigó, etc..)	-
	-
	-

Les operacions destinades a la tria, classificació, transport i disposició dels residus generats a obra, s'ajustaran al que determina el Pla de Gestió de Residus elaborat per el Contractista, aprovat per la Direcció Facultativa i acceptat per la Propietat.

Aquest Pla ha estat elaborat en base a l'Estudi de Gestió de Residus, que s'inclou al projecte.

Si degut a modificacions en l'execució de l'obra o d'altres, cal fer modificacions a la gestió en obra dels residus, aquestes modificacions es documentaran per escrit i seran aprovades si s'escau per la Direcció Facultativa i se'n donarà comunicació per a la seva acceptació a la Propietat.

ESTUDI DE GESTIÓ DE RESIDUS

**Enderroc, Rehabilitació,
Ampliació**
dipòsit

IMPORT A DIPOSITAR DAVANT DEL GESTOR DE RESIDUS COM A GARANTIA DE LA GESTIO DE RESIDUS

DIPÒSIT SEGONS REAL DECRETO 210/2018

Per les característiques del projecte, de com s'executarà l'obra i donades les operacions de minimització abans descrites, el càlcul inicial de generació de residus, a efectes del càlcul del dipòsit, s'estima que es podrà reduir en un percentatge del:

	Previsió inicial de l'Estudi	% de reducció per minimització	Previsió final de l'Estudi
Total excavació (tones)	0.00 T		0.00 T
Total construcció i enderroc (tones)	8.77 T	0.00 %	8.77 T

Càlcul del dipòsit			
Residus d'excavació */ **	0 T	11 euros/T	0.00 euros
Residus de construcció i enderroc **	8.77 T	11 euros/T	96.47 euros
PES TOTAL DELS RESIDUS			8.8 Tones
Total dipòsit ***			150.00 euros

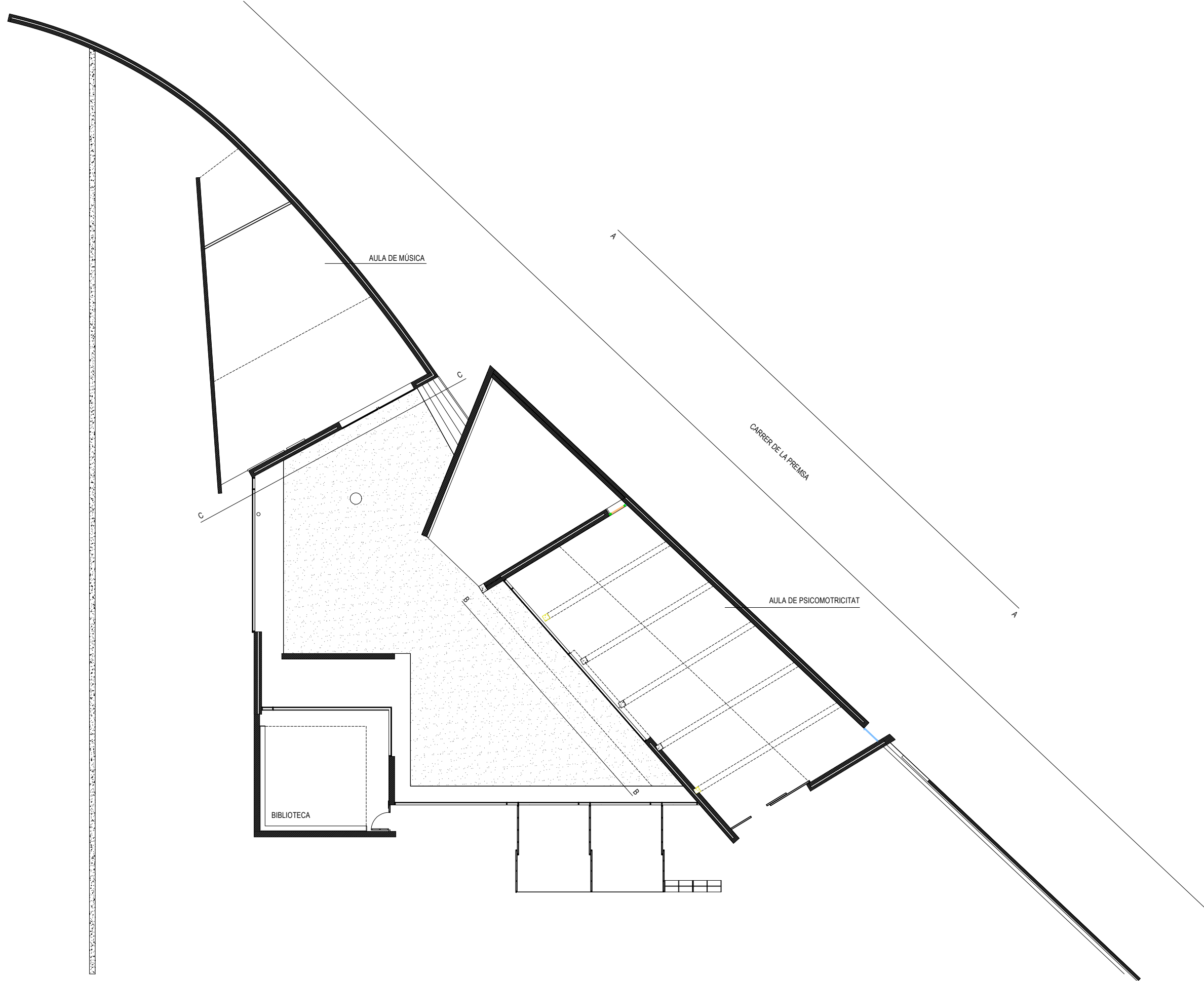
* Es recorda que les **ferres i pedres d'excavació que es reutilitzen** en la mateixa obra o en una altra d'autoritzada **no es consiren residu** i per tant **NO** s'han d'incloure en el càlcul del dipòsit.

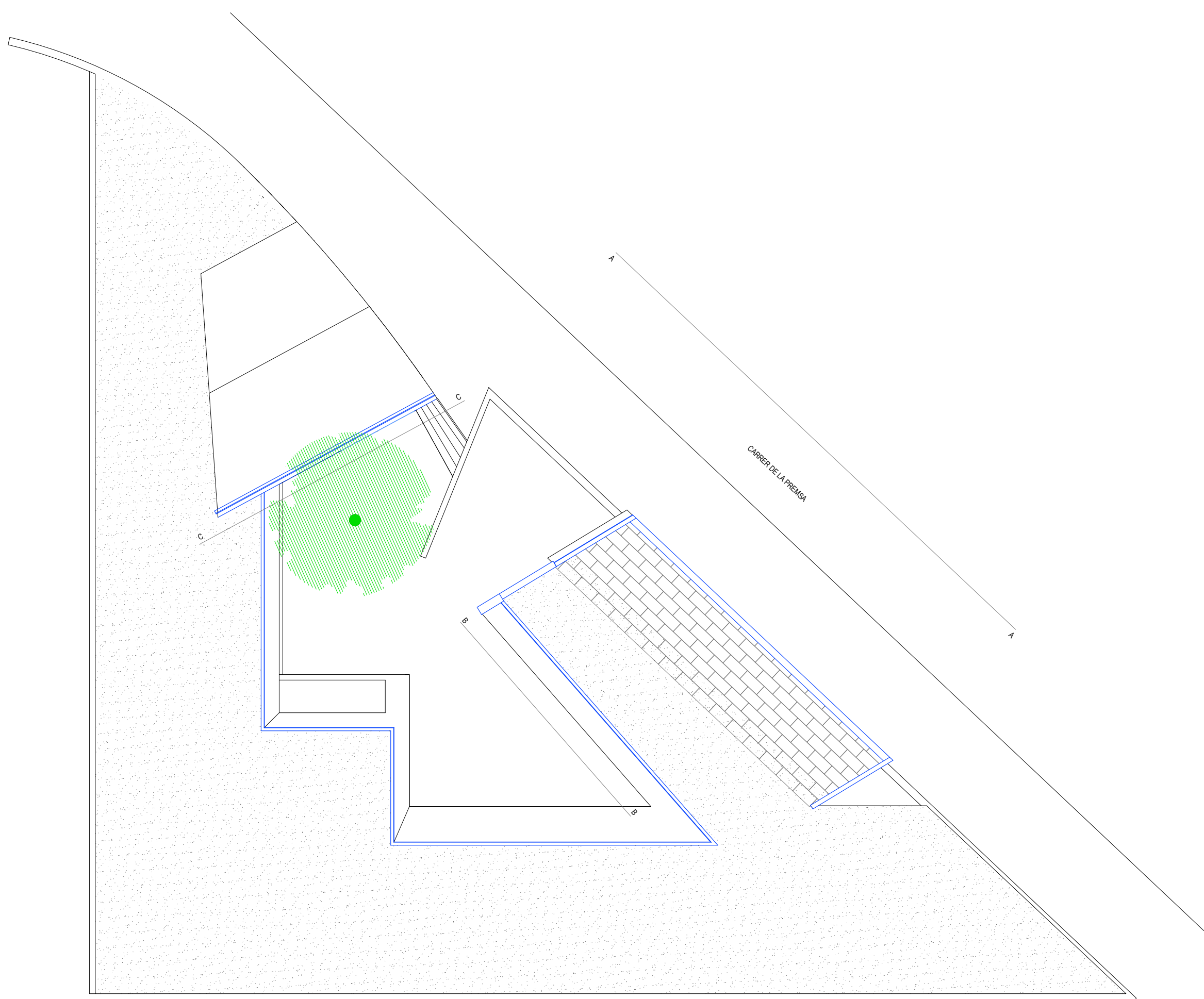
**Trasvassar les dades dels totals d' excavació i construcció de la Previsió final de L'Estudi (apartat superior)


***Dipòsit mínim 150€

VIII ANNEX 3. PLÀNOLS

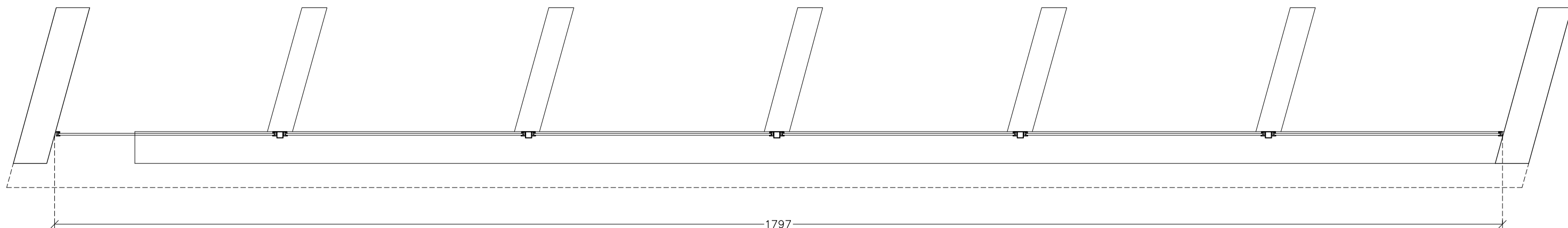




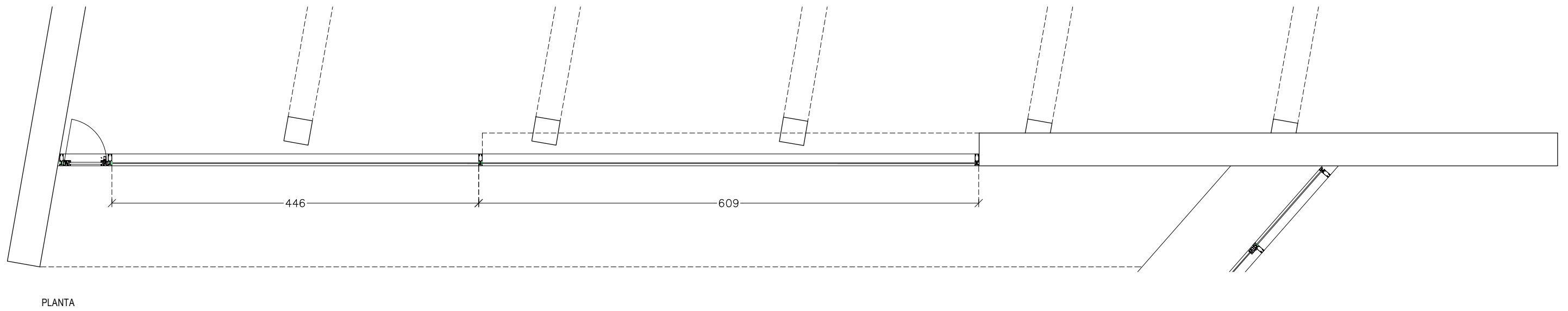



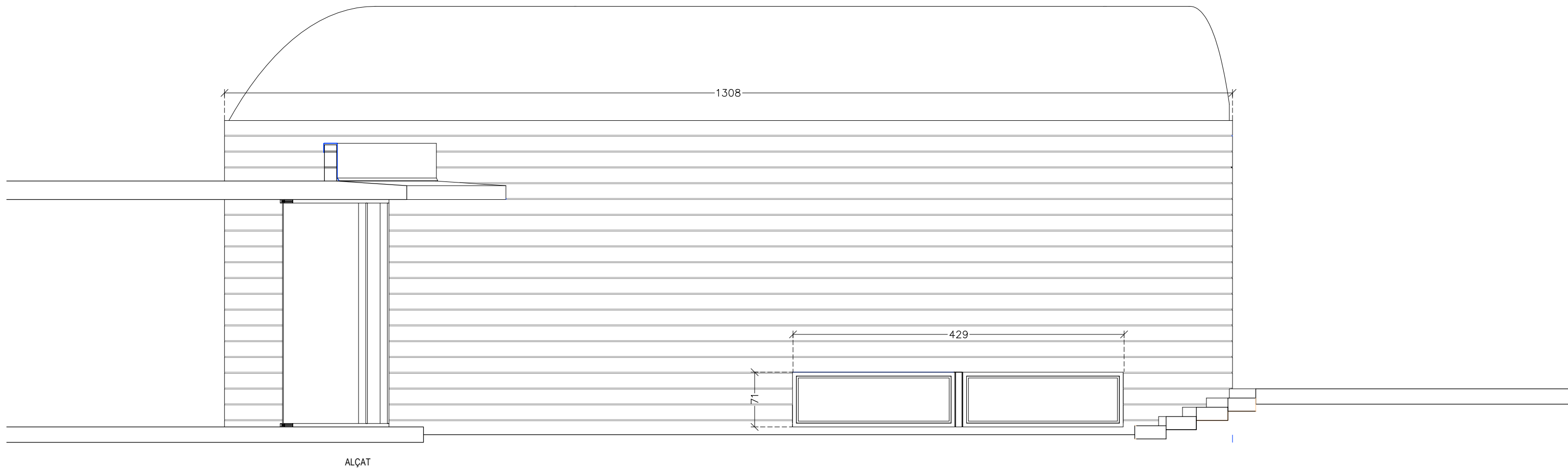


ALÇAT

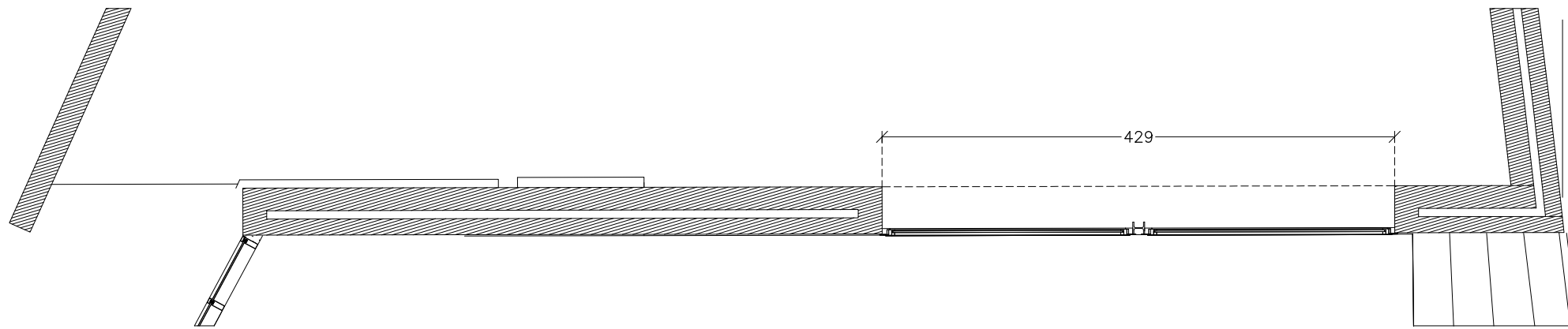


PLANTA

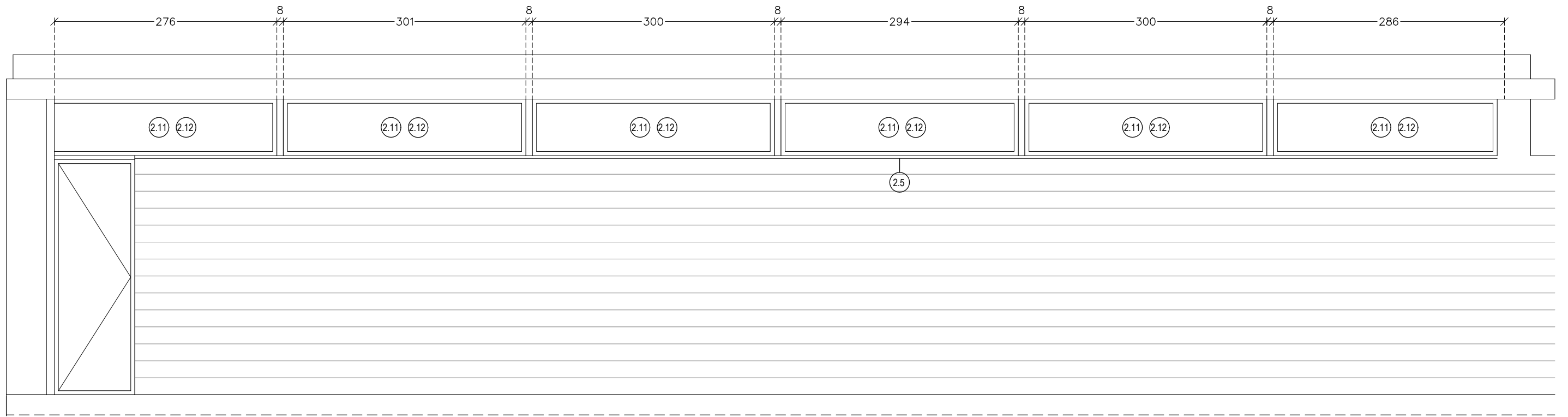




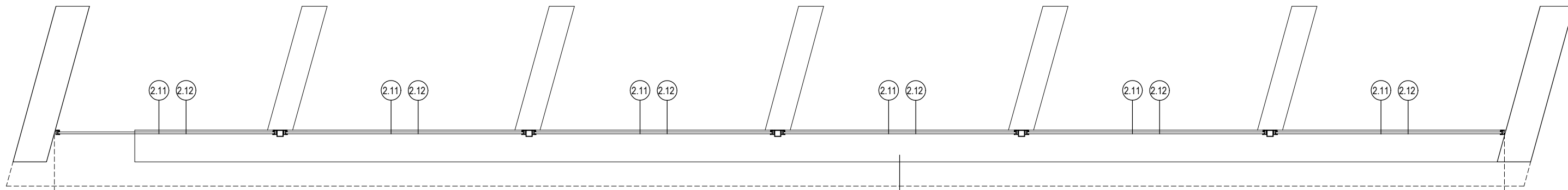
ALÇAT



PLANTA

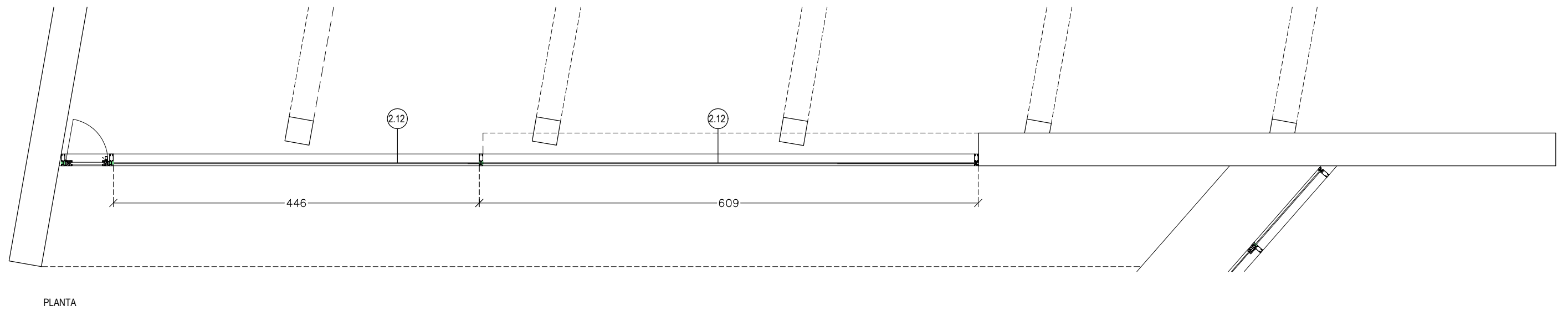



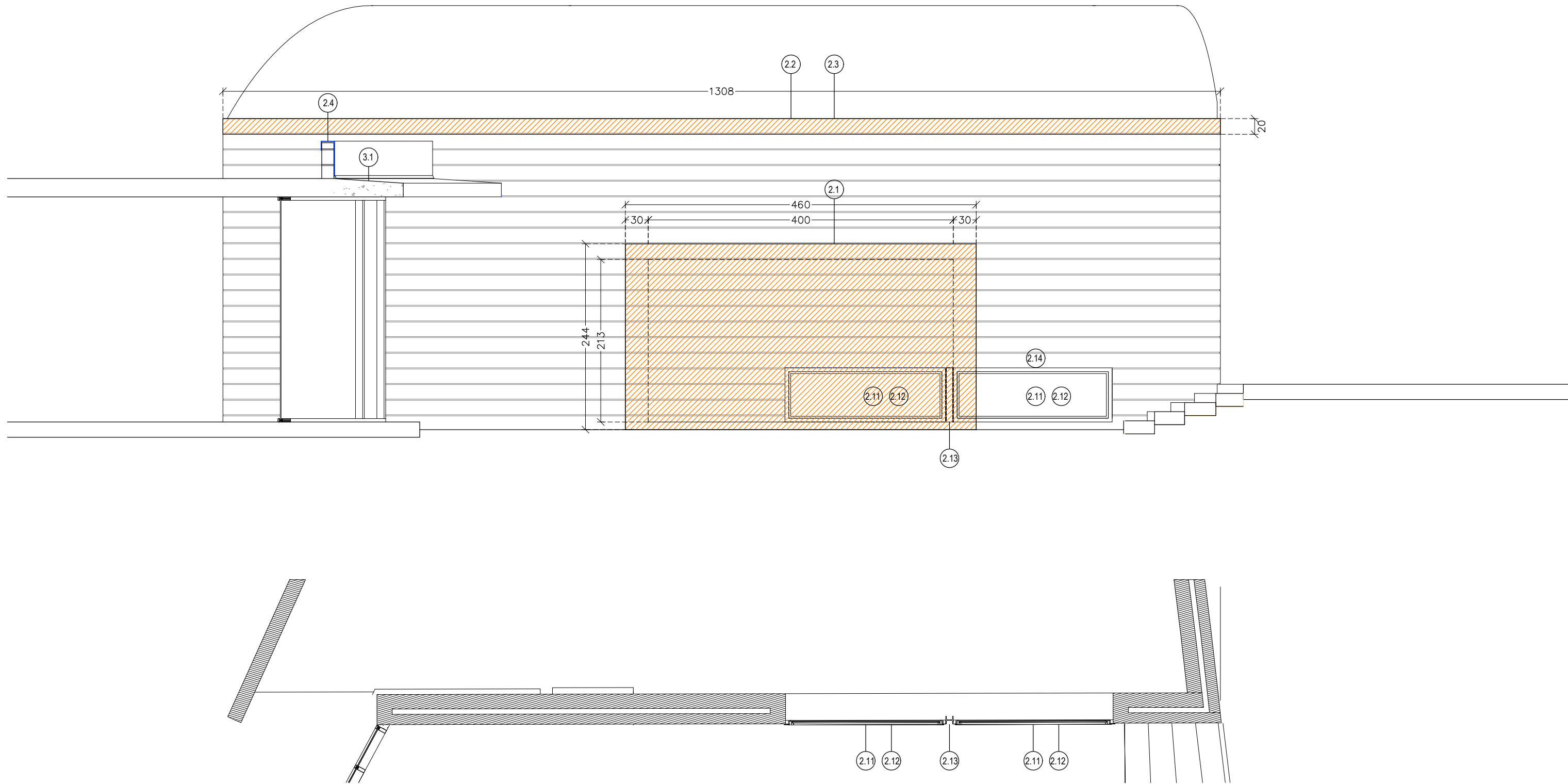
ALÇAT

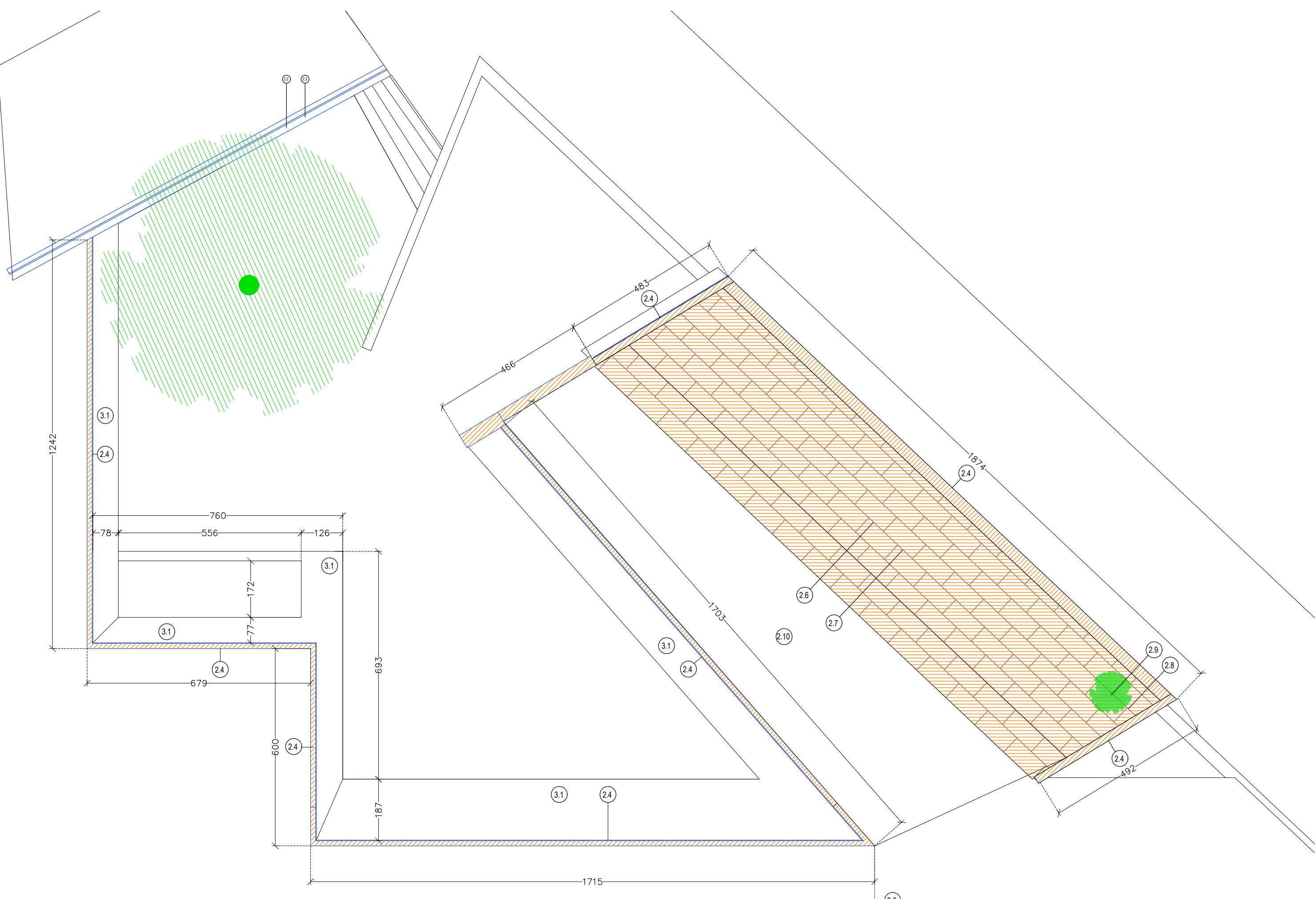


PLANTA

1797



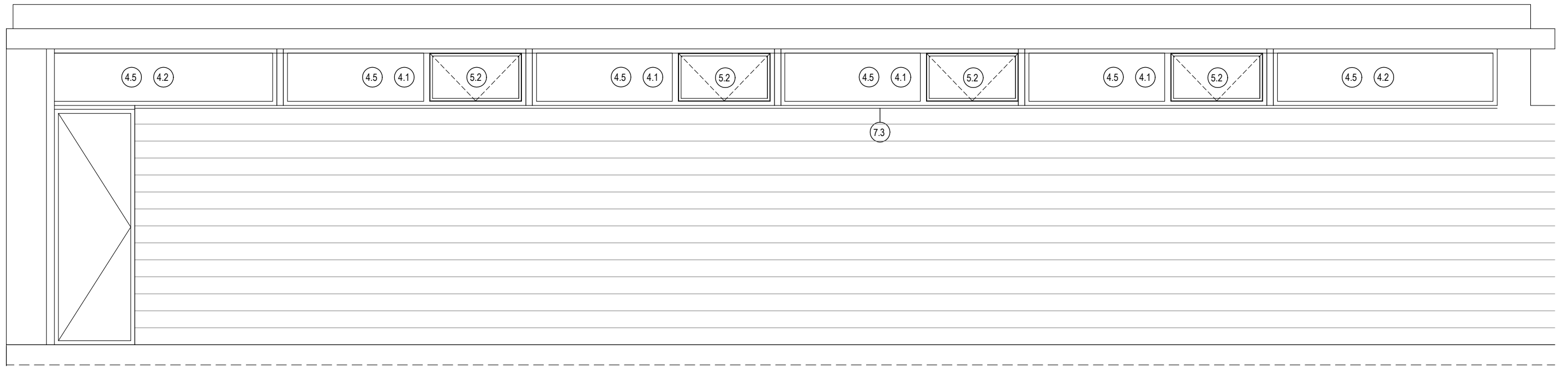




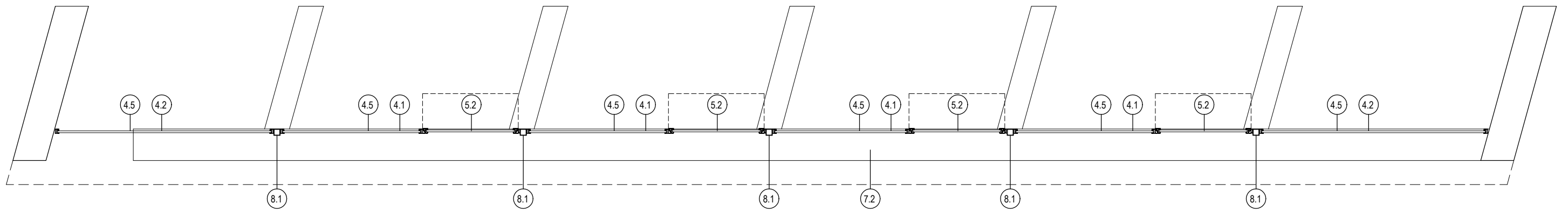
MEMÒRIA VALORADA. REFORMA DE LES AULES DE PSICOMOTRICITAT, MÚSICA I BIBLIOTECA DEL CEIP LA PORTALADA D'ALTAFULLA. OCTUBRE DE 2025

EN-4 -ENDERROCS . PLANTA COBERTA E. 1:100 (A3)

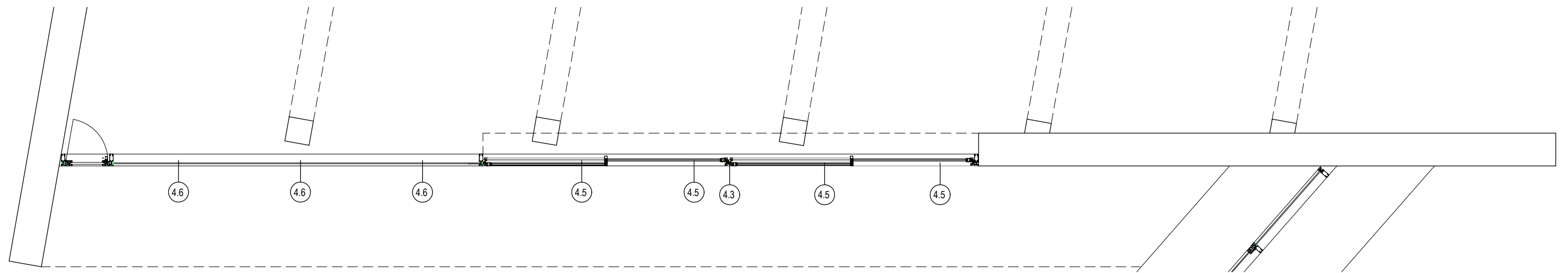
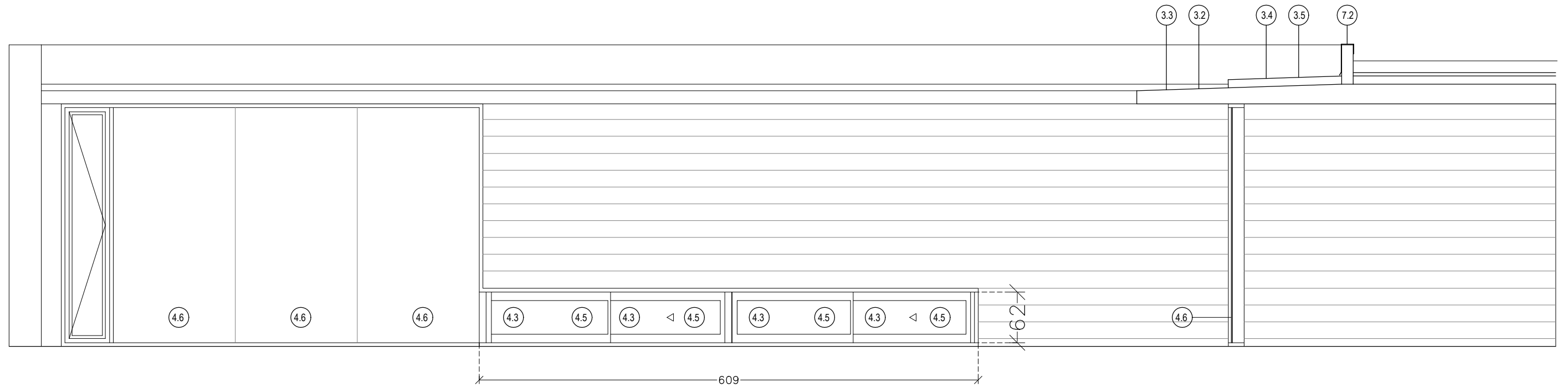
AJUNTAMENT D'ALTAFULLA, promotor. ANTON BANÚS TELLA arquitecte

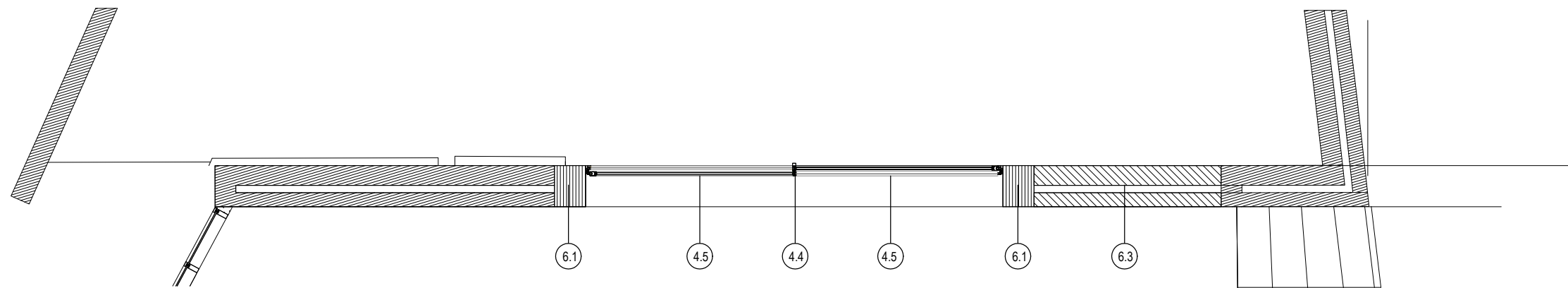
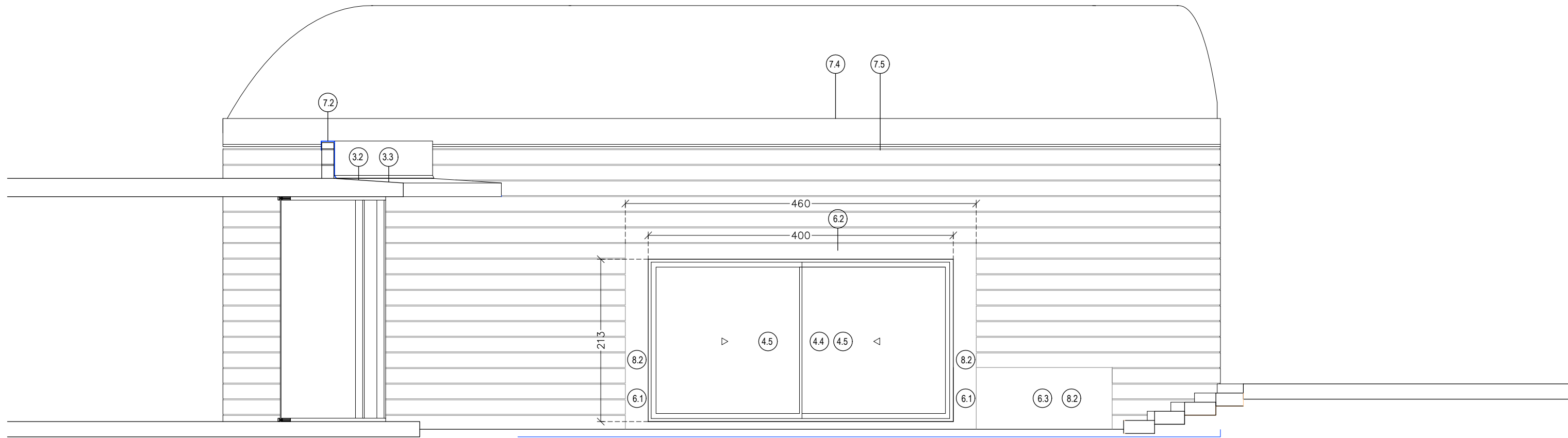


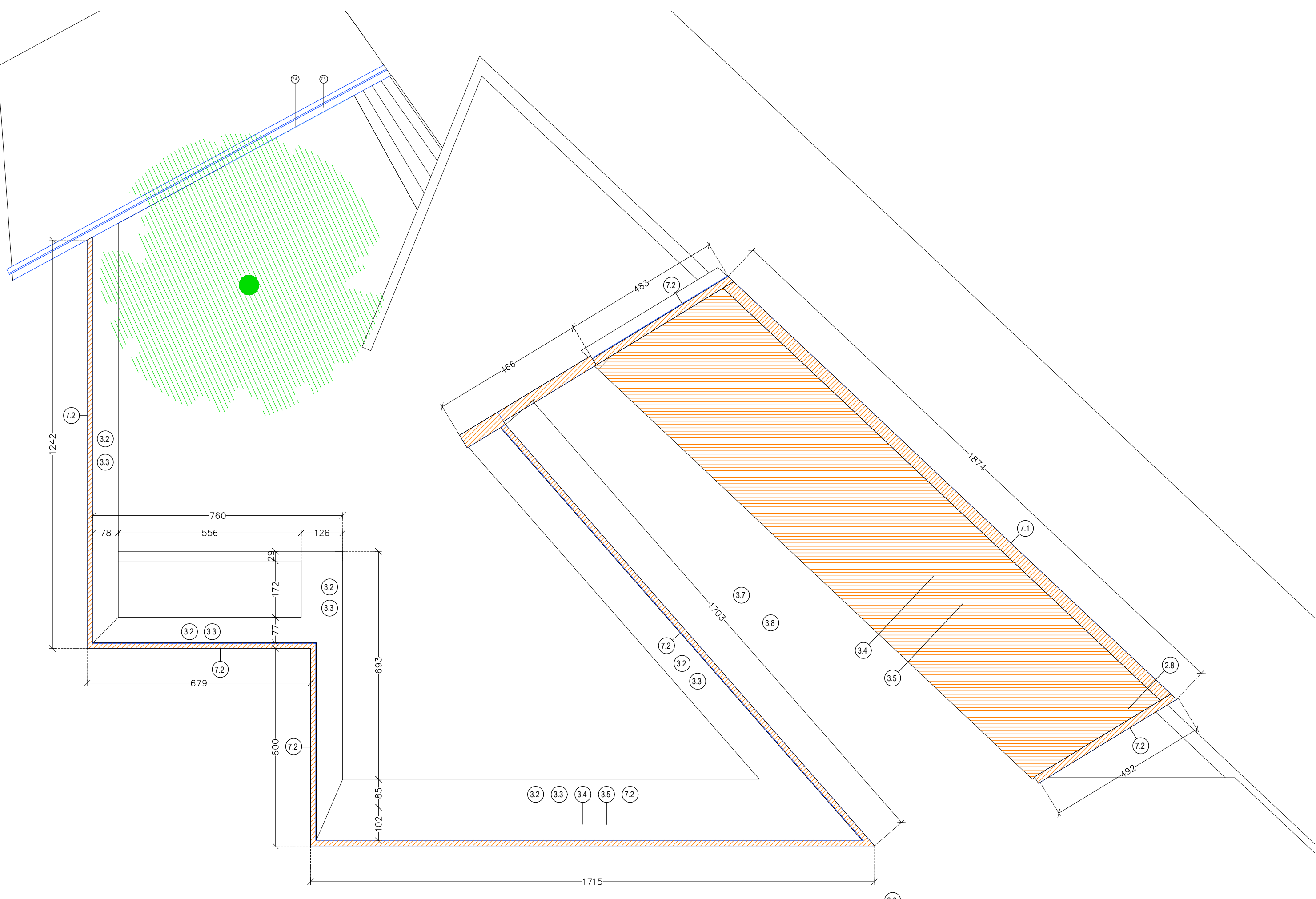
ALÇAT

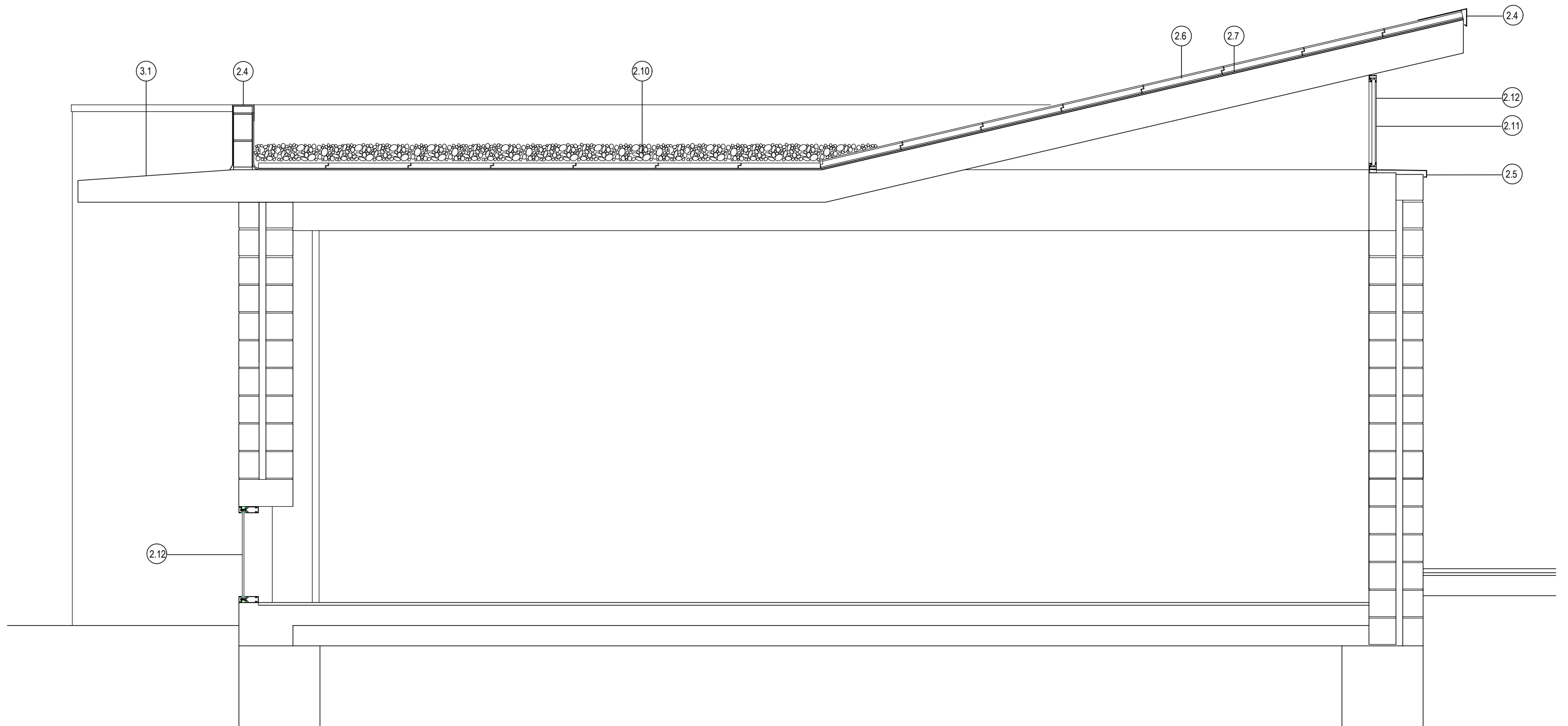
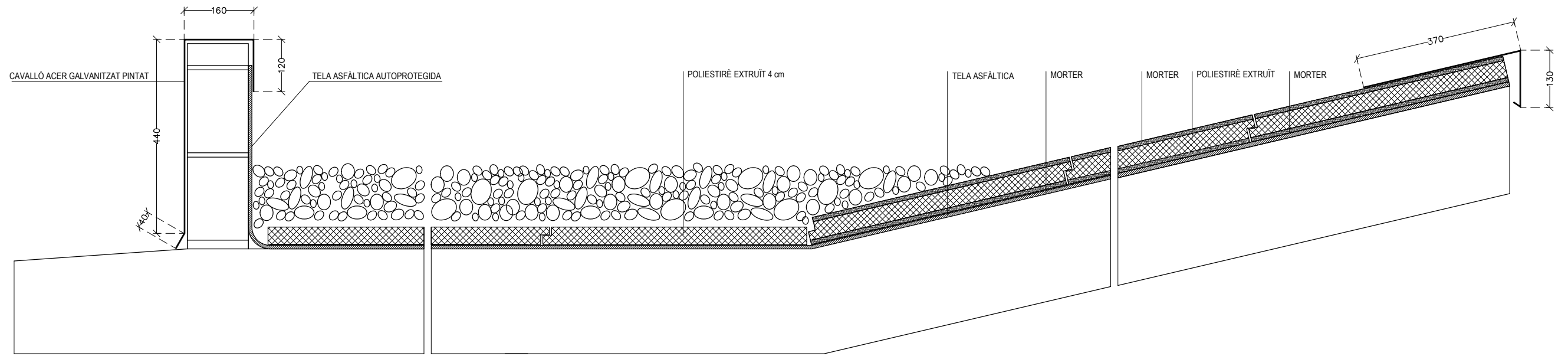


PLANTA

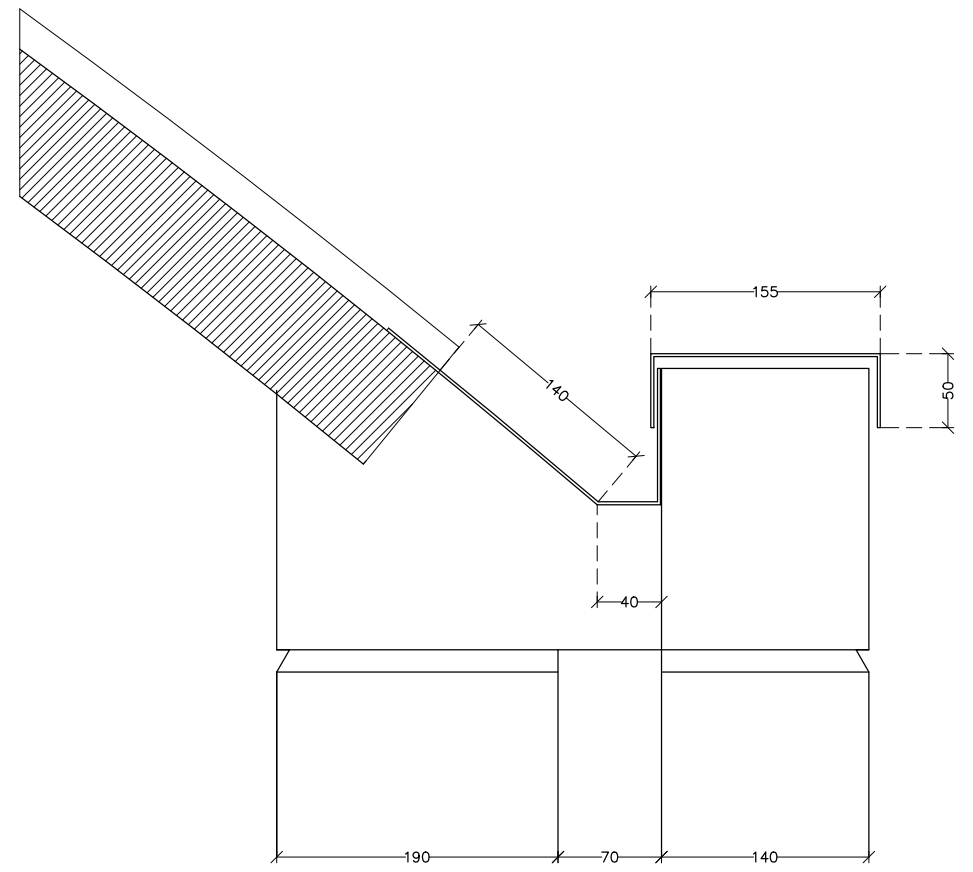
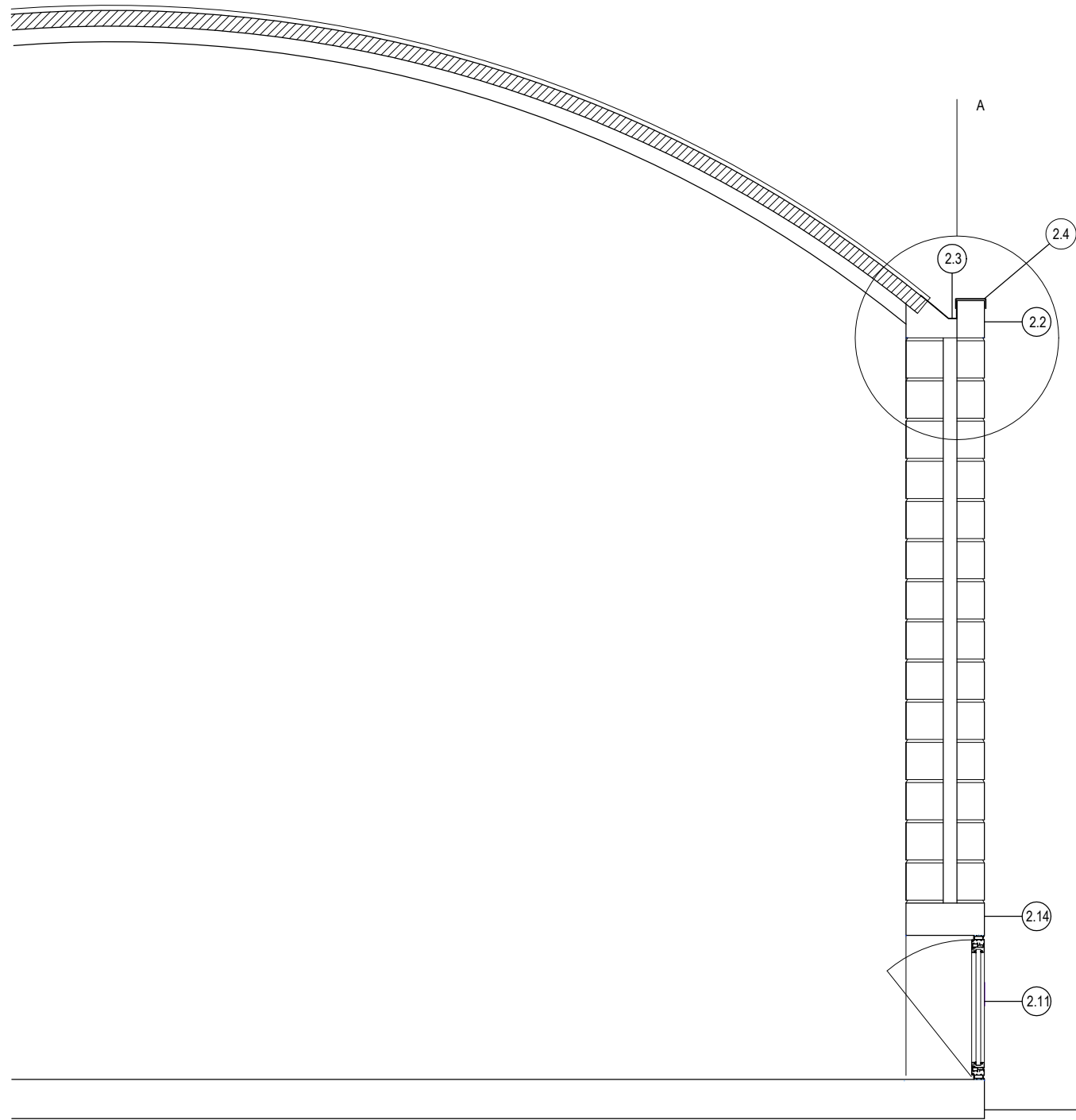





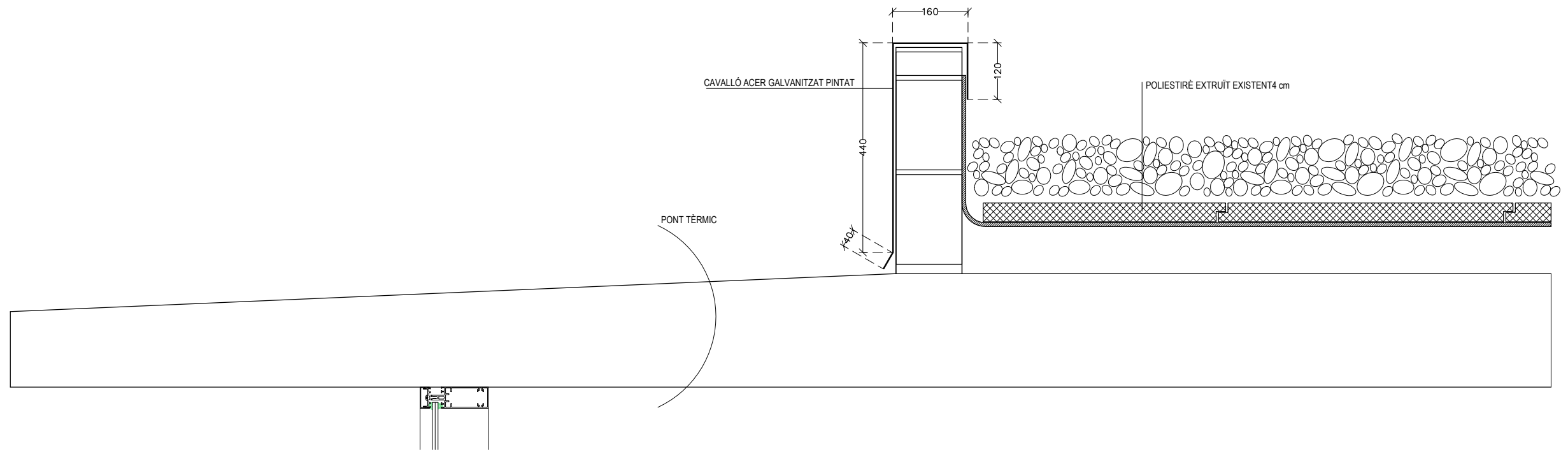




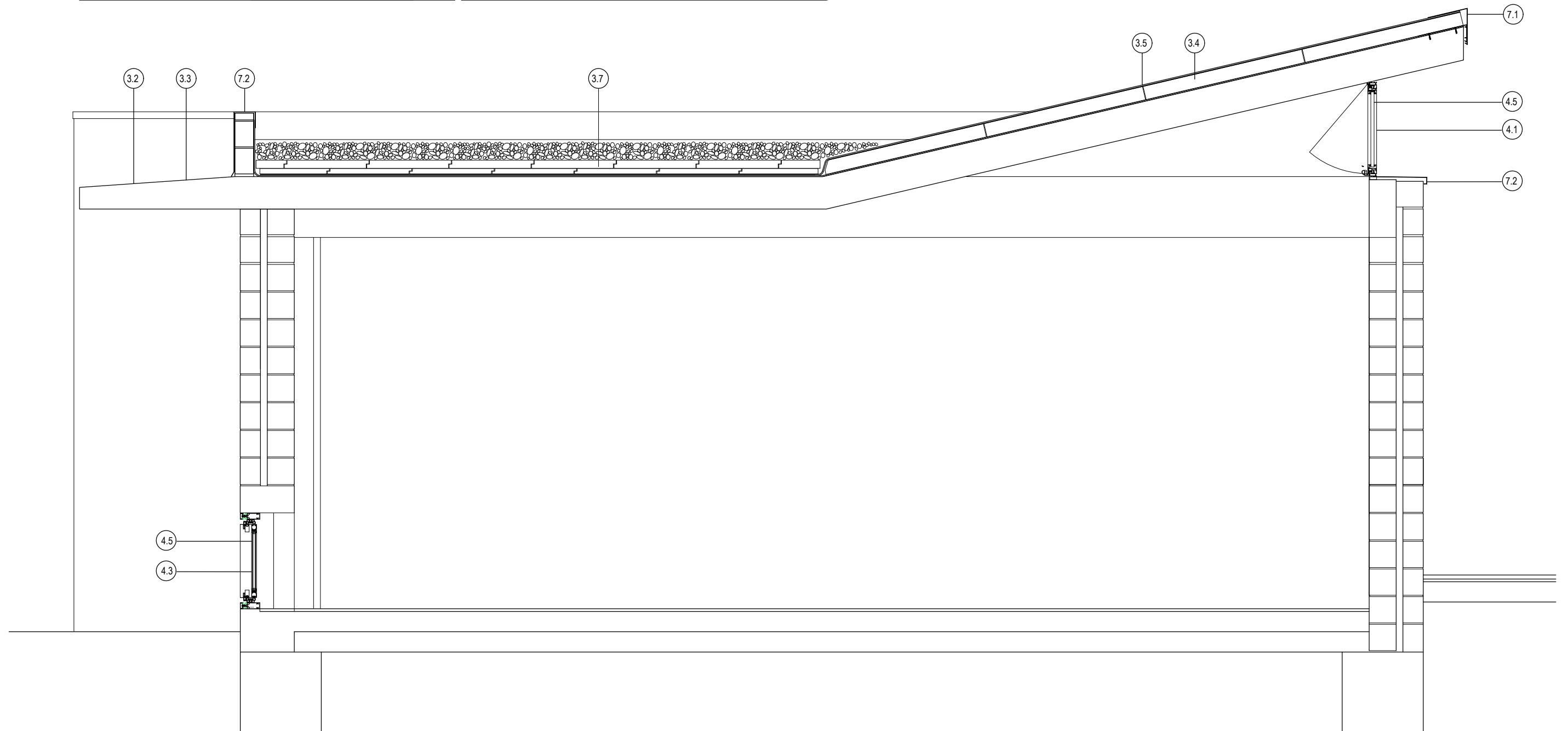
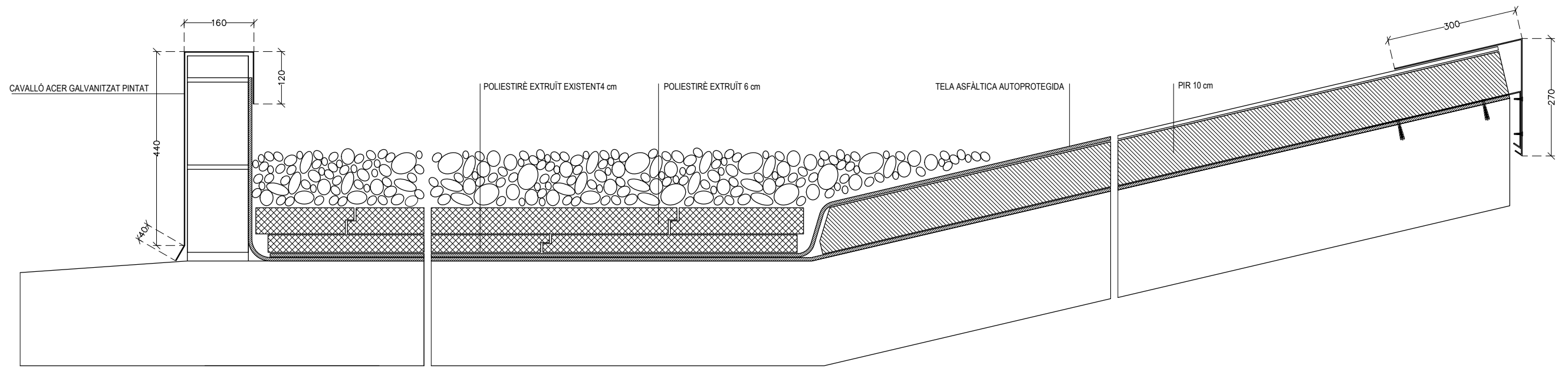
DC-1- DETALLS CONSTRUCTIUS ESTAT ACTUAL. AULA DE PSICOMOTRICITAT. SECCIÓ TRANSVERSAL E. 1:30, 1:10 (A3)
 MEMÒRIA VALORADA. REFORMA DE LES AULES DE PSICOMOTRICITAT, MÚSICA I BIBLIOTECA DEL CEIP LA PORTALADA D'ALTAFULLA. OCTUBRE DE 2025



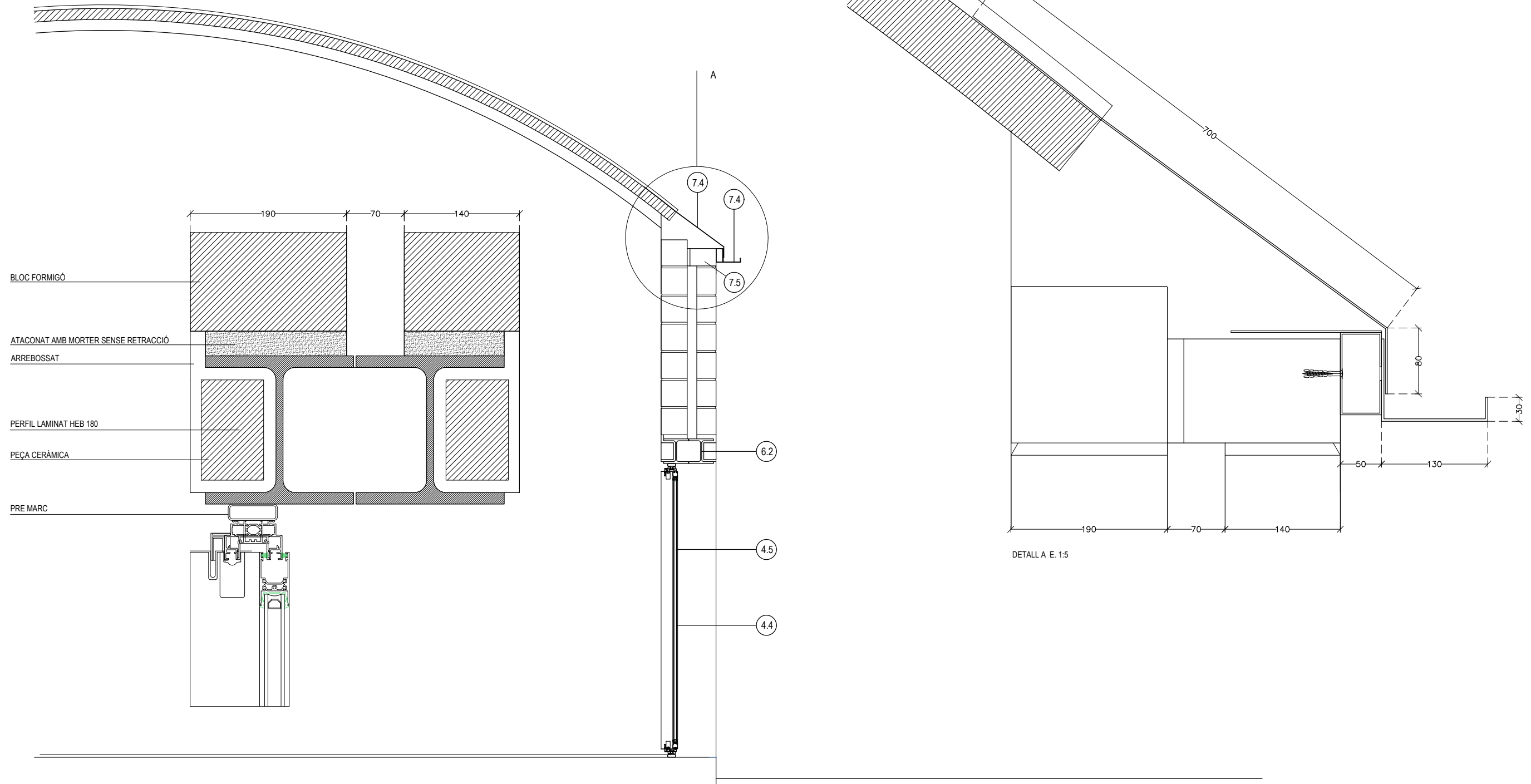
DETALL A E. 1:5

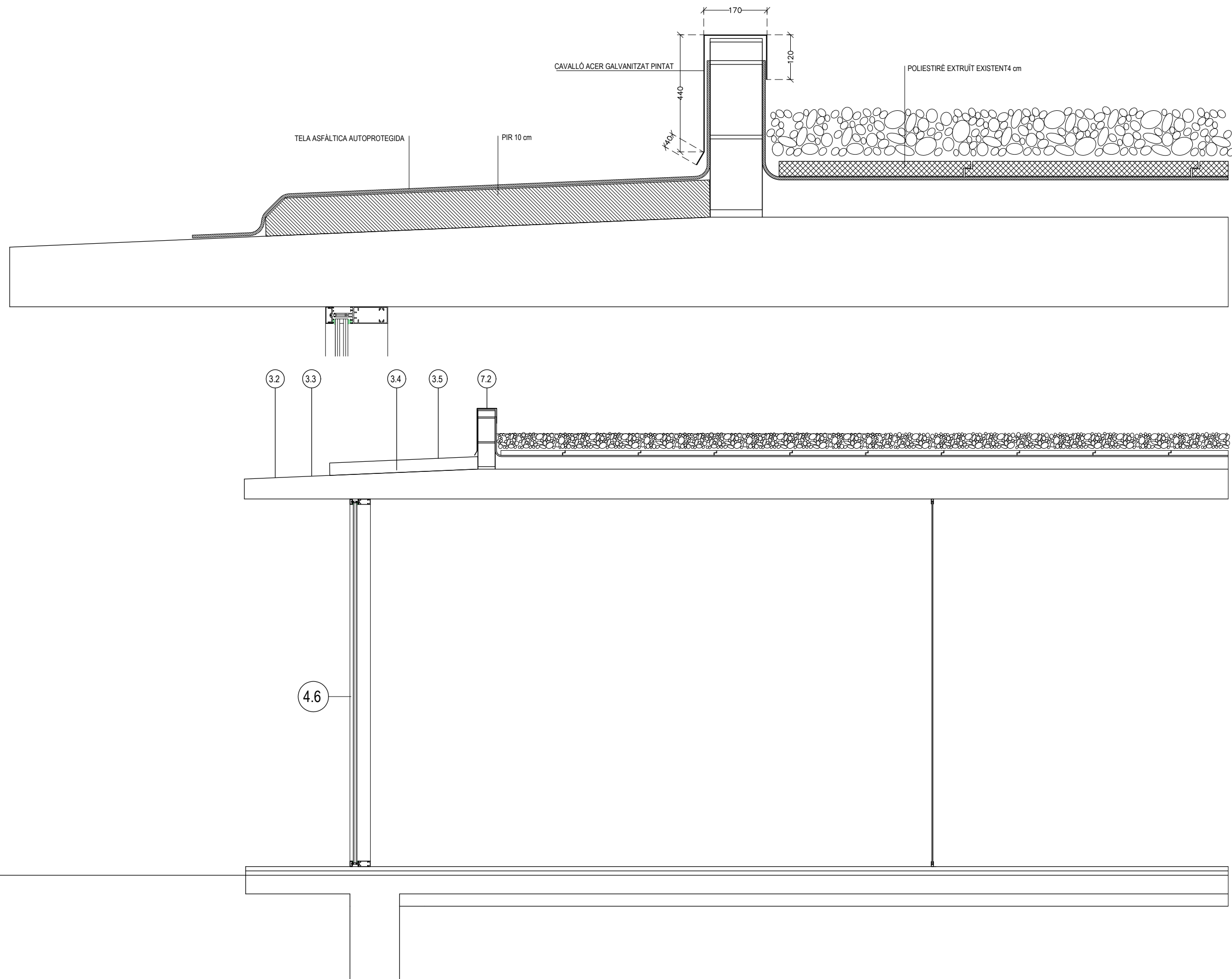


DC-3- DETALLS CONSTRUCTIUS ESTAT ACTUAL. AULES D'ACOLLIDA. SECCIÓ TRANSVERSAL E. 1:30, 1:10 (A3)
 MEMÒRIA VALORADA. REFORMA DE LES AULES DE PSICOMOTRICITAT, MÚSICA I BIBLIOTECA DEL CEIP LA PORTALADA D'ALTAFULLA. OCTUBRE DE 2025

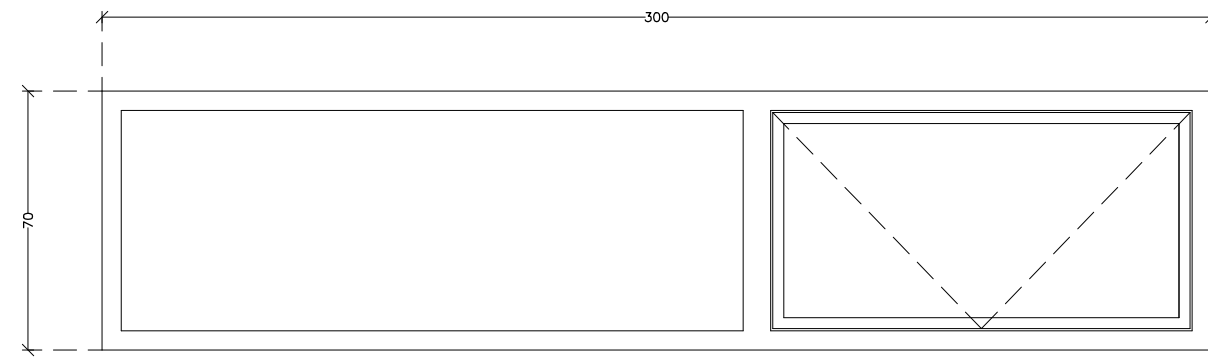


DC-4- DETALLS CONSTRUCTIUS REFORMAT. AULA DE PSICOMOTRICITAT. SECCIÓ TRANSVERSAL E. 1:30, 1:10 (A3)
 MEMÒRIA VALORADA. REFORMA DE LES AULES DE PSICOMOTRICITAT, MÚSICA I BIBLIOTECA DEL CEIP LA PORTALADA D'ALTAFULLA. OCTUBRE DE 2025

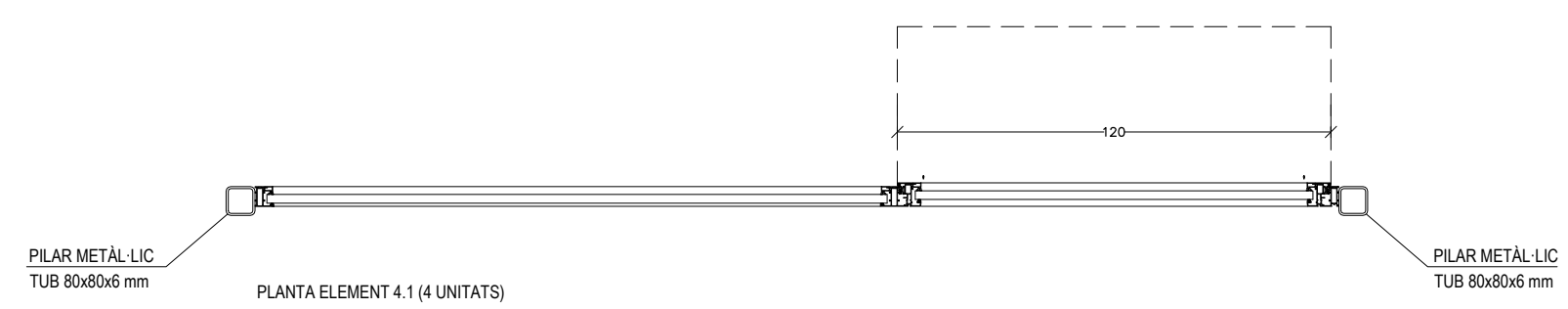
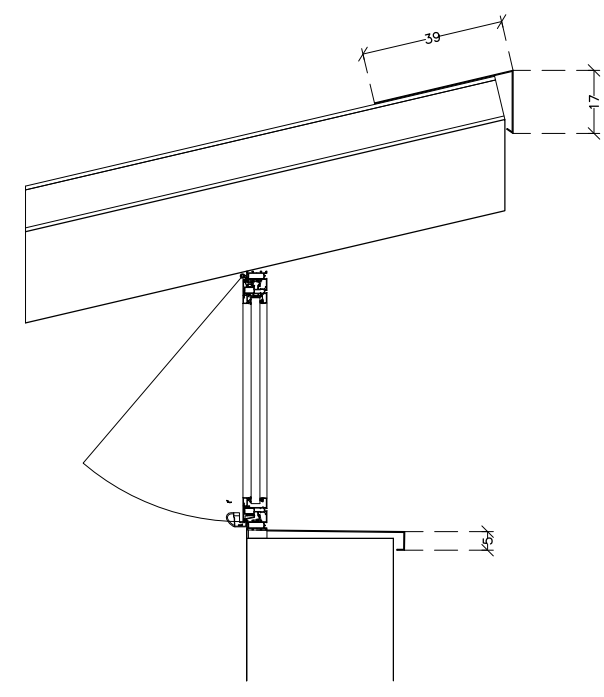




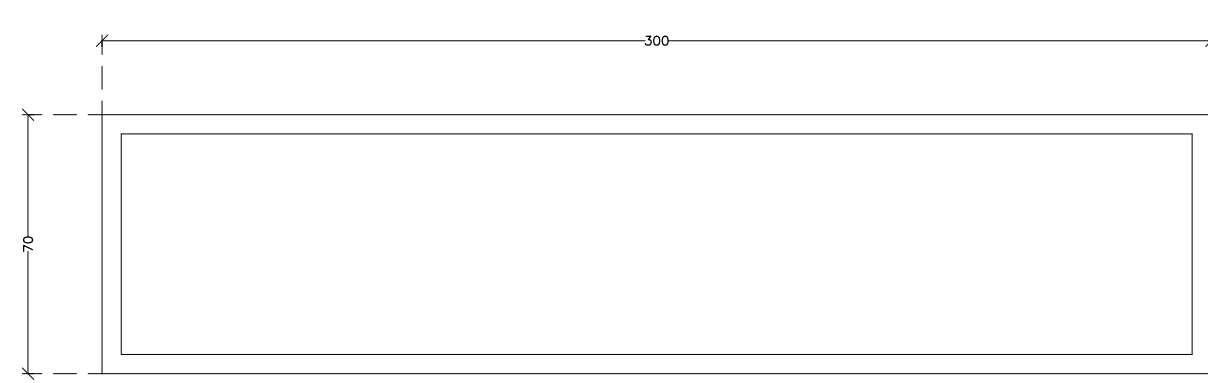
DC-6- DETALLS CONSTRUCTIUS REFORMAT. AULES D'ACOLLIDA. SECCIÓ TRANSVERSAL E. 1:30, 1:10 (A3)
 MEMÒRIA VALORADA. REFORMA DE LES AULES DE PSICOMOTRICITAT, MÚSICA I BIBLIOTECA DEL CEIP LA PORTALADA D'ALTAFULLA. OCTUBRE DE 2025



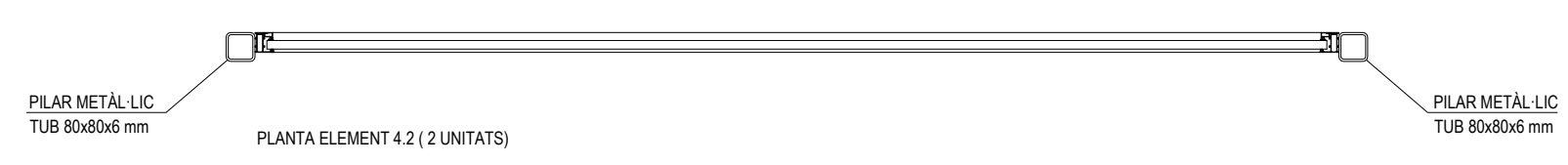
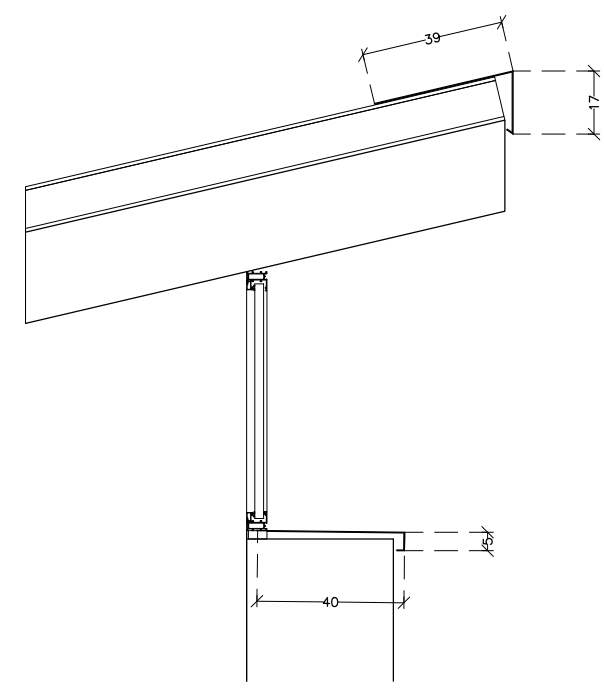
ALÇAT ELEMENT 4.1



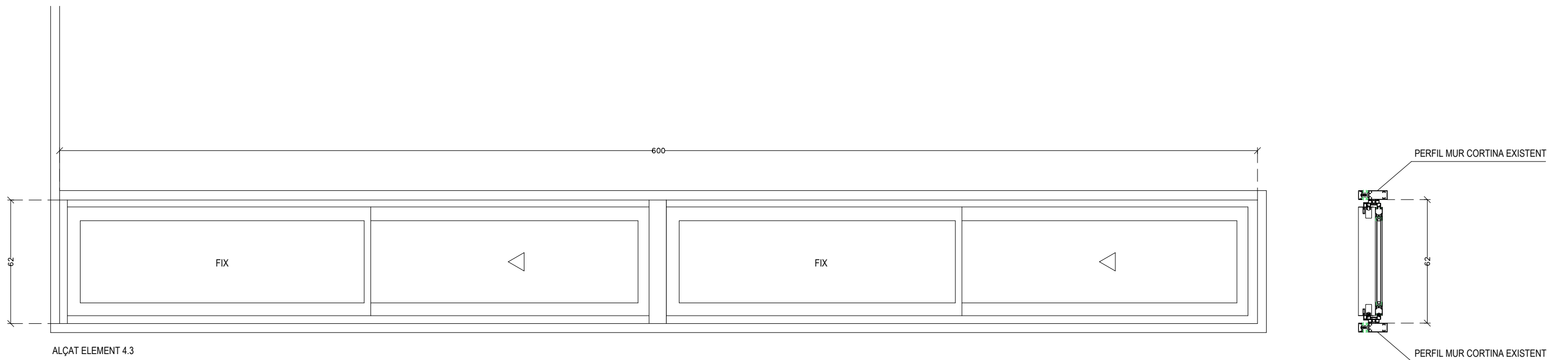
PLANTA ELEMENT 4.1 (4 UNITATS)



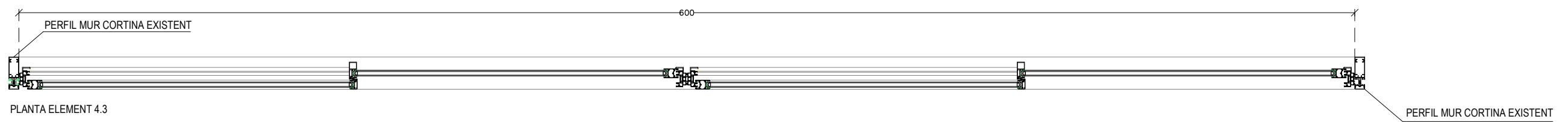
ALÇAT ELEMENT 4.2




PLANTA ELEMENT 4.2 (2 UNITATS)



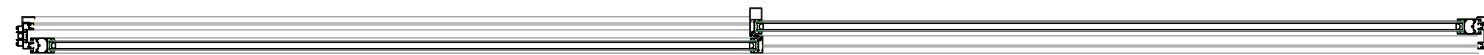
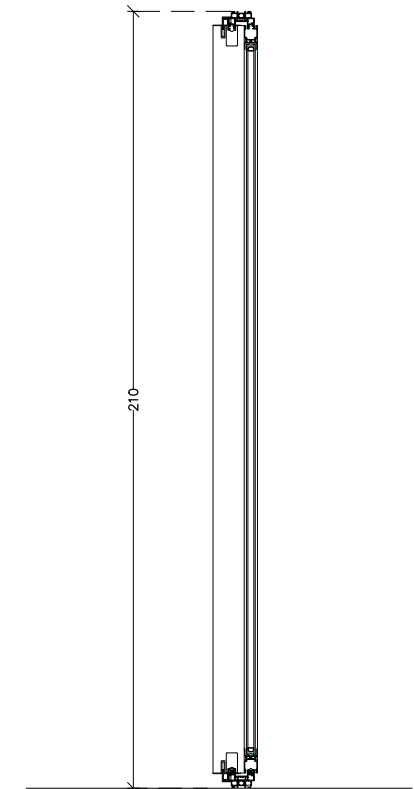
ALÇAT ELEMENT 4.3



PLANTA ELEMENT 4.3




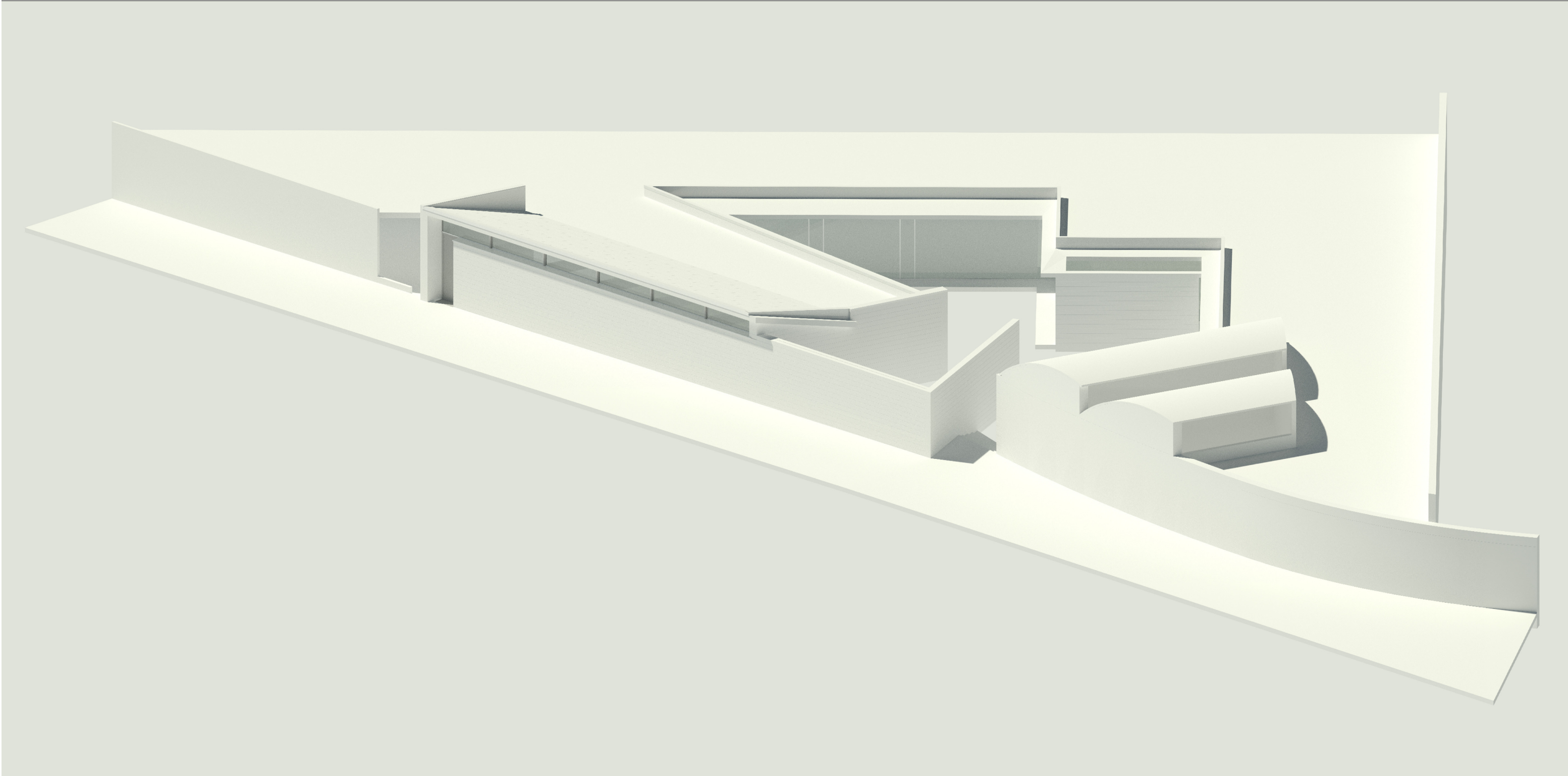
ALÇAT ELEMENT 4.4



PLANTA ELEMENT 4.4

IX ANNEX 4 IMATGES VIRTUALS





X ANNEX 5 IMATGES



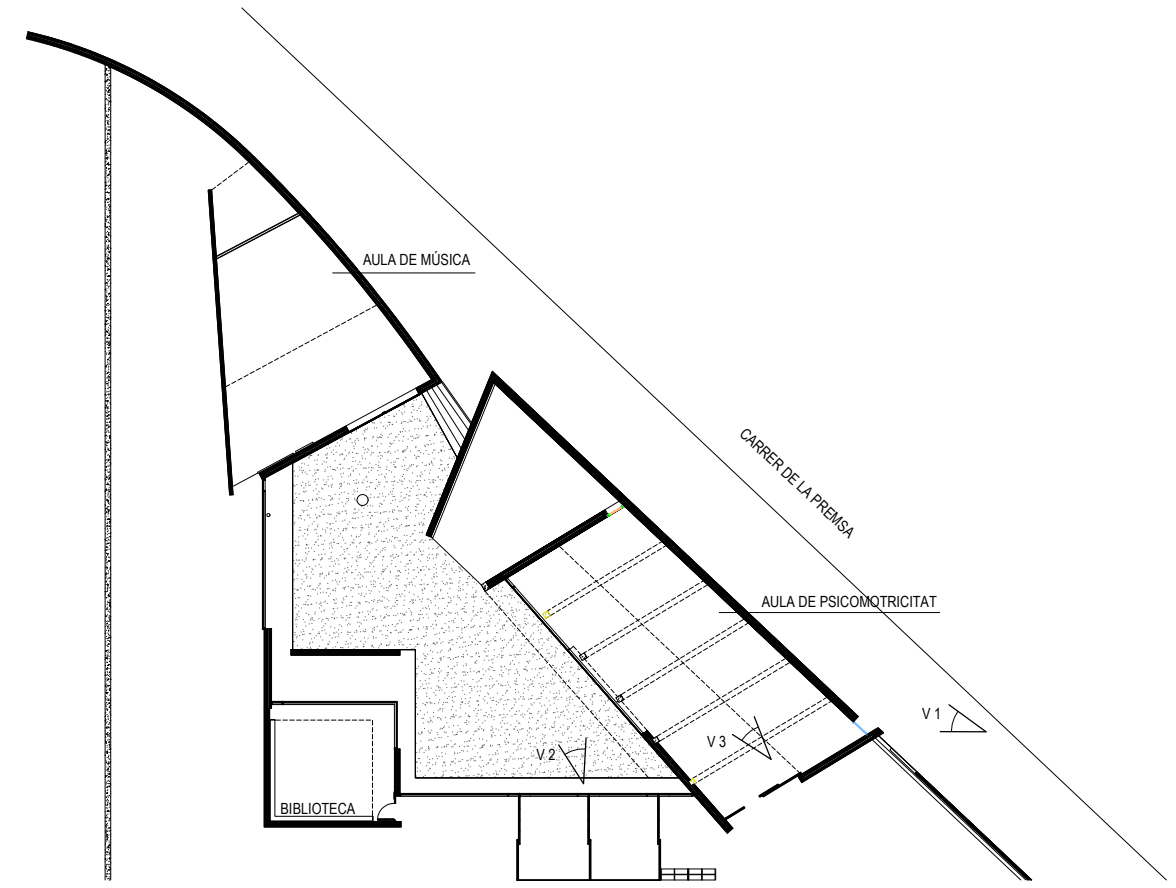
V1



V2



V3





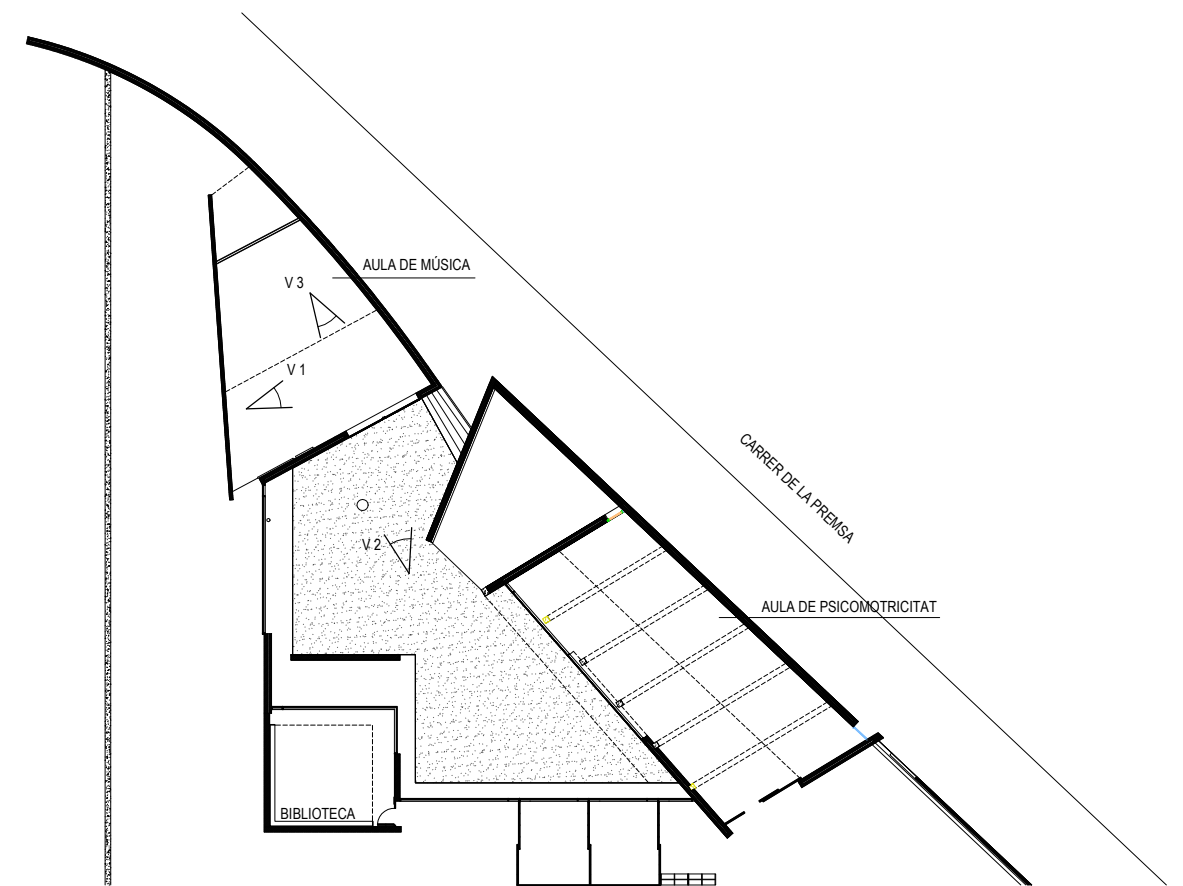
V1



V2



V3





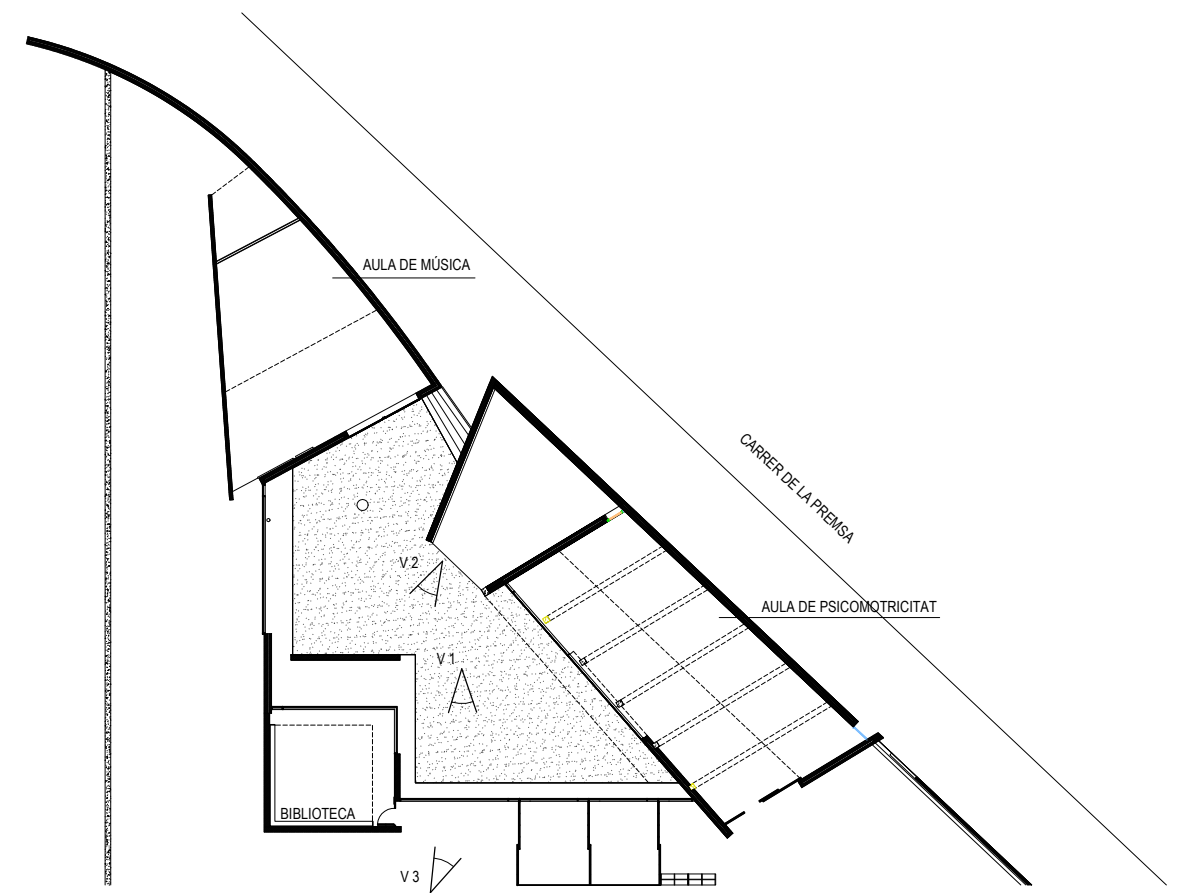
V1



V2



V3





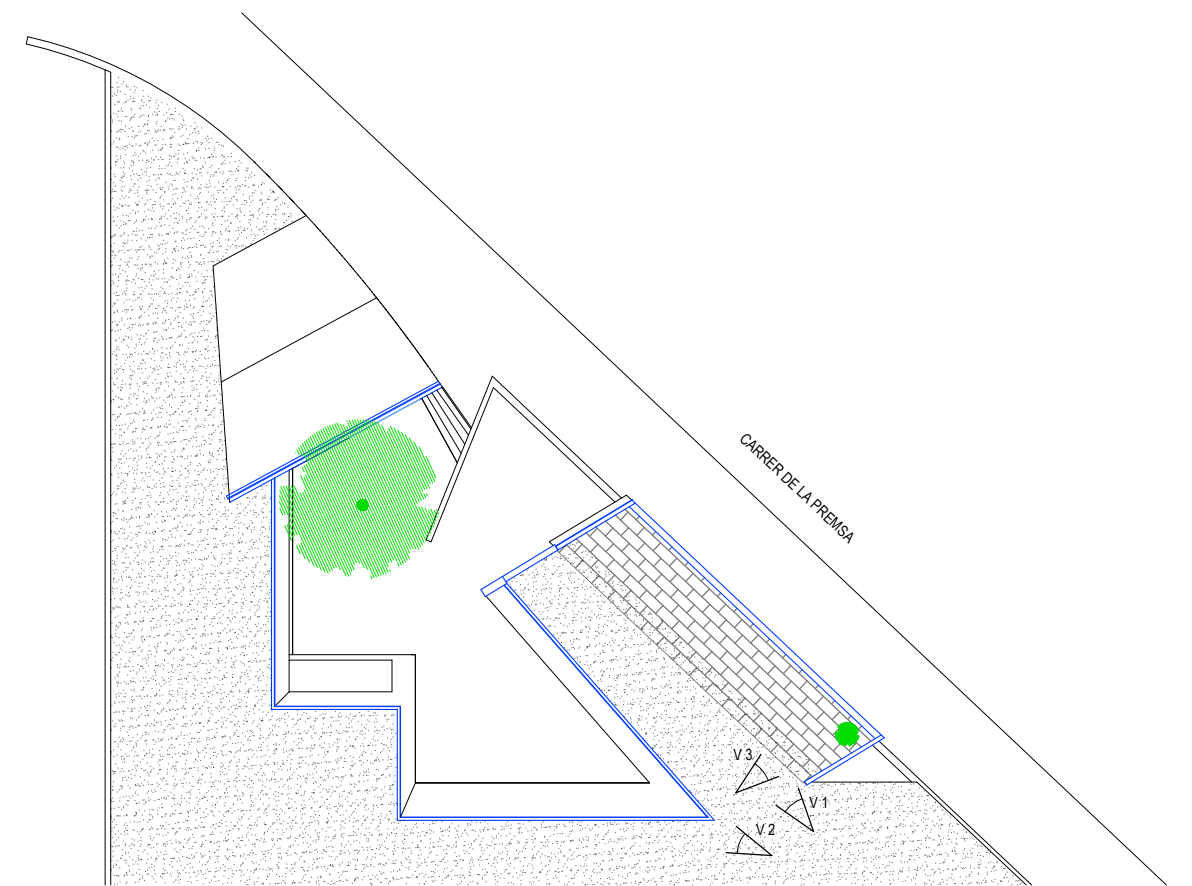
V1



V2



V3





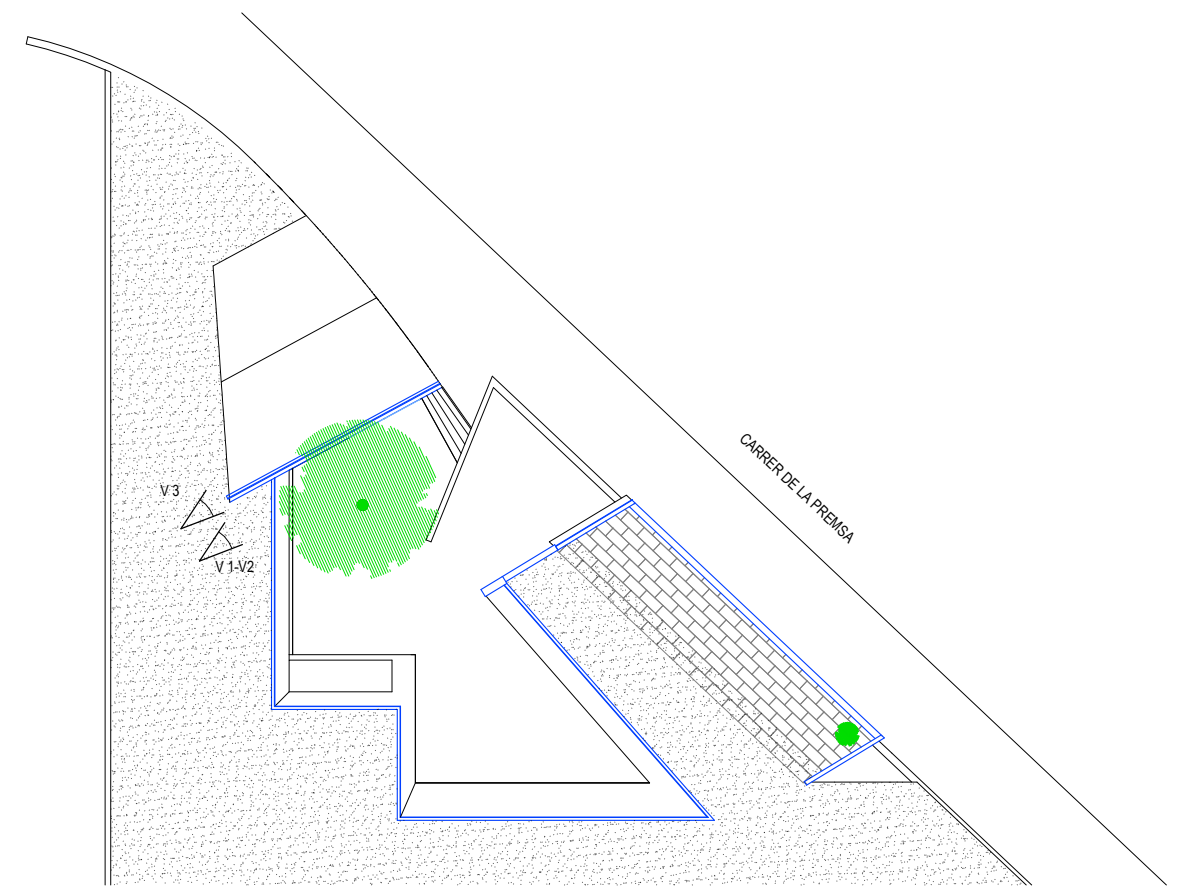
V1



V2



V3





V1



V2



V3

