

Clau

ED-2026-257

Títol abreujat

REHABILITACIÓ DE COBERTA
DE GIMNÀS

ESCOLA HEROIS DEL
BRUC A PIERA

Data de redacció

MARÇ 2026

Tipus d'estudi

PROJECTE BÀSIC I
D'EXECUCIÓ

Ubicació

Escola Herois del Bruc,
carrer Pompeu Fabra 19,
08784 Piera



Generalitat de Catalunya

**Departament d'Educació
i Formació Professional**

Documents

Memòria, DG, Plec,
Amidaments, Pressupost i
Documents Complementaris

Autors/es

BÈRIC arquitectura slp,
Jordi Canyelles i Torrents
Arquitecte

Exemplar 1

Tom 1 de 1

ÍNDEX

I MEMÒRIA.....	3
In Índex de la memòria	4
MG 1 Identificació i objecte del projecte	5
MG 2 Agents del projecte	5
MG 3 Relació de documents complementaris i projectes parcials	5
MG 4 Inversió en esport i accessibilitat	9
MG 5 Termini de l'execució de les obres	9
MD Memòria Descriptiva.....	7
MD 1 Informació prèvia: antecedents i condicionants de partida	7
MD 2 Descripció del projecte	12
MD 3 Prestacions de l'edifici: requisits a complimentar en funció de les característiques de l'edifici	14
MC Memòria constructiva	31
MC 0 Enderrocs, treballs previs, replanteig general i adequació del terreny	31
MC 1 Sustentació de l'edifici	33
MC 2 Sistema estructural	33
MC 3 Sistemes envoltant i d'acabats exteriors	33
MC 4 Sistemes de compartimentació i d'acabats interiors	34
MC 5 Sistema d'acabats	34
MC 6 Sistema de condicionament, instal·lacions i serveis	34
MC 7 Equipament i mobiliari	34
MC 8 Urbanització. Condicionament dels espais exteriors.	34
MN. Normativa aplicable.....	35
MN 1 Edificació	35
II. DOCUMENTACIÓ GRÀFICA.....	36
III. PLEC DE CONDICIONS	38
IV. AMIDAMENTS	39
V. PRESSUPOST	31
VI. DOCUMENTS I PROJECTES COMPLEMENTARIS	32
GR ESTUDI DE GESTIÓ DE RESIDUS D'OBRA	33
MU MANUAL D'ÚS I MANTENIMENT	34
CQ CONTROL DE QUALITAT	44
ESS ESTUDI DE SEGURETAT I SALUT	45

I MEMÒRIA

In ÍNDEX DE LA MEMORIA

In Índex de la memoria	4
MG 1 Identificació i objecte del projecte	5
MG 2 Agents del projecte	5
MG 3 Relació de documents complementaris i projectes parcials	5
MG 4 Inversió en accessibilitat i esports	6
MG 5 Termini de l'execució de les obres	6
MD Memòria Descriptiva	7
MD 1 Informació prèvia: antecedents i condicionants de partida	7
MD 2 Descripció del projecte	12
MD 3 Prestacions de l'edifici: requisits a complir en funció de les característiques de l'edifici	14
MC Memòria constructiva	31
MC 0 Enderrocs, treballs previs, replanteig general i adequació del terreny	31
MC 1 Sustentació de l'edifici	33
MC 2 Sistema estructural	33
MC 4 Sistemes de compartimentació i d'acabats interiors	34
MC 5 Sistema d'acabats	34
MC 6 Sistema de condicionament, instal·lacions i serveis	34
MC 7 Equipament i mobiliari	34
MC 8 Urbanització. Condicionament dels espais exteriors.	34
MN. Normativa aplicable	35
MN 1 Edificació	35

MG 1 Identificació i objecte del projecte

Títol del projecte:	Rehabilitació de cobertes a gimnàs escola Herois del Bruc a Piera
Objecte de l'encàrrec:	Serveis per la redacció de Projecte Bàsic i Executiu i Estudi de Seguretat i Salut per a Rehabilitació de cobertes de gimnàs a escola Herois del Bruc.
Emplaçament:	Carrer Pompeu Fabra 19
Municipi:	08784 Piera
Referència cadastral:	6087001CF9968N0001SJ

MG 2 Agents del projecte

Promotor:	Nom: Generalitat de Catalunya. Departament d'Educació i Formació Professional. Serveis Territorials Penedès NIF: So811001G Adreça: Carrer Nou 86. 43700 El Vendrell
Arquitecte:	Nom: Bèric arquitectura, slp CIF: B-64919947 Representat per: Jordi Canyelles i Torrents Nº col·legiat: 26716/3 NIF: 46661229-W Adreça: Passeig dels arbres 21D Municipi: Corbera de Llobregat (08757) Telèfon: 936502854

MG 3 Relació de documents complementaris i projectes parcials

Estudi de seguretat i salut:	Redactat pel mateix arquitecte projectista L'import es considera repercutit en els preus unitaris de cada partida del pressupost.
Estudi de gestió de residus de la construcció:	Redactat pel mateix arquitecte projectista
Control de qualitat:	Redactat pel mateix arquitecte projectista L'import del control de qualitat no superarà l'1% del PEM i anirà a compte del contractista
Manual d'ús i manteniment:	Redactat pel mateix arquitecte projectista

Corbera de Llobregat, març de 2026

L'ARQUITECTE

MG 4 Inversió en accessibilitat i esports

El present projecte no contempla cap inversió en accessibilitat ni en esports.

MG 5 Termini de l'execució de les obres

El termini per a l'execució de les obres descrites al present projecte és de 3 mesos.

En el cas en que les obres s'hauran d'executar en convivència amb els usuaris del centre, caldrà realitzar un planejament acurat de les zones d'actuació, l'accés a les mateixes de treballadors i material i els temps per a ocupar aquests espais d'acord amb la direcció del centre i la direcció facultativa.

Es planificaran i comunicaran amb suficient antelació a la direcció del centre els desplaçaments de personal i materials per l'edifici fins a les zones on hauran de ser instal·lats per a minimitzar les molèsties als usuaris.

Si fos necessari el centre haurà de reorganitzar-se per a poder alliberar espais per a poder permetre l'actuació projectada.

A continuació es detalla el Planning.

DIAGRAMA DE BARRES. PLANEJAMENT

COBERTA ESCOLA HEROIS DEL BRUC - REHABILITACIÓ DE COBERTA GIMNÁS

Codi	Descripció	Dur.	Mes 1																															Mes 2																															Mes 3																															
1	Pressupost COBERTA ESCOLA HEROIS DEL BRUC	91	[Barra de durada total]																																																																																													
0000	Tasca inici	0	[Barra de durada]																															[Barra de durada]																															[Barra de durada]																															
0001	ENDERROCS	15	[Barra de durada]															[Barra de durada]																															[Barra de durada]																																															
0002	COBERTES	70	[Barra de durada]															[Barra de durada]																															[Barra de durada]																																															
0003	ACABATS	6	[Barra de durada]																															[Barra de durada]																															[Barra de durada]																															
0006	SERRALLERIA	3	[Barra de durada]																															[Barra de durada]																															[Barra de durada]																															
0005	GESTIÓ RESIDUS	91	[Barra de durada total]																																																																																													
ZZZZ	Tasca fi	0	[Barra de durada]																															[Barra de durada]																															[Barra de durada]																															

Activitat crítica
 Durada
 ○ ○ Dates primeres planif
 Tramificada

Folgança inicial
 Tasca resum
 □ □ Dates últimes planif
 Crítica d'inici

Folgança final
 Lligam
 Percentatge d'avenç
 Crítica de fi

MD MEMÒRIA DESCRIPTIVA

MD 1 Informació prèvia: antecedents i condicionants de partida

Aquest encàrrec es realitza per a definir les actuacions necessàries per a la rehabilitació de la coberta del gimnàs de l'escola Herois del Bruc situada al carrer Pompeu Fabra 19 de la ciutat de Piera.

L'edifici al que es realitzen les actuacions construït a l'any 2008 segons informació cadastral, es tracta d'un volum de planta rectangular de 264 m² de superfície que conté la sala multi-usos per a les pràctiques esportives i polivalents del centre.

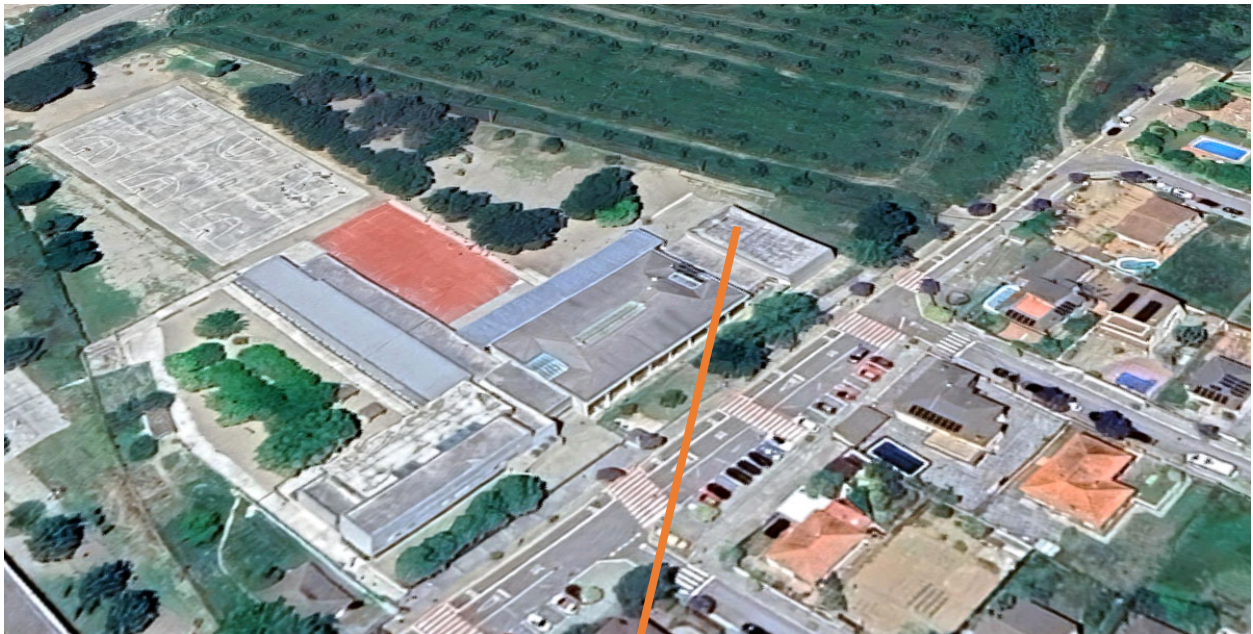
Es tracta d'un volum construït amb estructura de pilars i bigues de formigó armat in situ amb coberta inclinada a un aigua de pendent 5% amb forjat de plaques pi prefabricades de formigó armat amb capa de compressió de formigó in situ, el pendent de la coberta es forma amb les bigues principals dels costats llargs de l'edifici que son inclinades i recullen els recolzaments de les plaques de forjat.

La coberta està formada per sobre de la capa de compressió per aïllament tèrmic de poliestirè extruït de 6 cm i làmina impermeabilitzant autoprotegida d'EPDM tipus Gisolene de color gris. Aquesta làmina conforma el canal ubicat a la façana oest del volum que compta amb dos baixants de pvc.

La impermeabilització està remuntada a petit amplit perimetral i compta amb remat de xapa d'acer galvanitzat.

Les façanes del gimnàs estan formades per fulla principal de bloc de formigó que queda vista a l'interior i façana ventilada de plaques de Naturvex de 8 mm d'espessor amb aïllament tèrmic de llana de roca per exterior de fulla principal.

La coberta presenta filtracions a l'interior del gimnàs, per les zones de baixants i diversos punts. La làmina està deteriorada per la seva exposició a la intempèrie i s'ha arrugat a la zona del canaló dificultant el correcte funcionament del conjunt.



Imatge general del centre. Coberta gimnàs objecte de l'actuació



Vista de coberta cap a l'oest, al fons el canaló



Zona canaló, làmina rebregada



Baixant cantonada sud-oest



Baixant cantonada nord-oest



Cantonada sud-est, zona alta coberta



Baixant sud-oest des de l'interior



Baixant nord-oest des de l'interior



Estat de les làmines a diversos punts de coberta

NOTA. Veure plànols d'estat actual per a una millor comprensió.

MD 2 Descripció del projecte

MD 2.1 Descripció general del projecte i dels espais exteriors adscrits

El projecte contempla la realització de les tasques per a executar una nova impermeabilització i remat perimetral a la coberta del gimnàs, també es disposarà làmina antivapor a sota de l'aïllament tèrmic per evitar condensacions intersticials.

Per a millorar el funcionament del canaló es proposa crear un canaló de més alçada, per això es modificarà el pendent de la zona propera al canaló, passant de 5% al 3% per a possibilitar la col·locació d'una vora de fàbrica ceràmica que atorgui major alçada a les parets del canaló.

Es projecta l'aixecat de l'ampit perimetral de tota la coberta amb un bloc més dels que té per a contribuir a la formació de canaló més alt i incrementar la longitud de remuntat de làmines que impedeixi la filtració per acumulació d'aigua que pugui arribar a la zona superior d'aquest ampit.

També per evitar aquesta possible acumulació d'aigua es projecta la creació de dos sobreeixidors als extrems del canaló que permetin evacuació d'aigua en cas de saturació dels baixants i la detecció d'aquesta saturació que indiqui la necessitat de manteniment a la coberta.

Es retiraran els remats de murets, totes les làmines impermeabilitzants i geotèxtil i l'aïllament tèrmic existents, que s'acopiarà per a la posterior reutilització. La experiència en rehabilitacions de cobertes similars indica que l'aïllament tèrmic a cobertes amb filtracions presenta afectacions d'integritat pel que es preveu la substitució del 50% de la superfície de l'aïllament tèrmic existent.

Es realitzarà una nova filada de bloc a tot el perímetre de la coberta, connectada a ampit existent mitjançant barres corrugades de diàmetre 8 cada bloc fixades amb taladre i resines. El bloc s'omplirà de morter de ciment.

Es netejarà la base, es realitzarà el nou pendent de la zona baixa de la coberta amb formigó alleugerit i es construirà el límit del canaló amb fàbrica ceràmica. Es col·locarà l'aïllament retirat i el de nou subministrament i es procedirà a executar la nova impermeabilització.

Es proposa una nova impermeabilització amb dues capes:

Primera capa: Membrana per a impermeabilització de cobertes PN-8 segons la norma UNE 104402 d'una làmina, de densitat superficial 4,5 kg/m² formada per làmina de betum modificat LBM (APP)-48-FP, amb armadura de feltre de polièster de 160 g/m², col·locada sobre capa separadora amb geotèxtil

Segona capa: Membrana per a impermeabilització de cobertes GA-1 segons UNE 104402, d'una làmina, de densitat superficial 5,1 kg/m² formada per làmina de betum modificat LBM (APP)-60/G amb una armadura FP de feltre de polièster de 150 g/m² i acabat de color estàndard, adherida en calent, prèvia imprimació

Les làmines es remuntaran fins a la cara superior de l'ampit i es disposarà un nou remat de planxa plegada d'acer galvanitzat de 1,5 mm d'espessor que cobrirà fins a la façana de Naturvex existent.

Les làmines es solaparan segons indicacions del fabricant i es realitzarà doblat de làmines i segellat a la trobada amb els baixants.

Es disposaran dos sobreeixidors als extrems del canaló formats per tub d'acer galvanitzat de 125 mm de diàmetre amb tall formant angle de 45 graus.

Es disposarà una barrera de vapor amb vel de polietilè de 150 µm i 144 g/m² col·locada no adherida a sota de l'aïllament tèrmic.

Es projecta la col·locació de dues escales: una per accedir des del nivell del pati a la coberta dels vestidors i una altra per a accedir a la coberta del gimnàs des de la coberta dels vestidors.

L'escala de nivell de pati comptarà amb sistema antivandàlic que impedeixi la seva utilització per persones no autoritzades.

Per a la fixació de l'escala entre cobertes serà necessari desmuntar dues plaques de Naturvex de la façana.

Es disposaran dues línies de vida a les cobertes de vestidors i gimnàs. La dels vestidors amb fixacions sobre muret de perímetre de coberta i la del gimnàs amb fixacions a muret de perímetre i 3 elements a l'eix de la coberta sobre lloses de formigó.

Veure plànols de proposta per a una millor comprensió.

MD 2.2 Justificació del compliment de la normativa urbanística, ordenances municipals i altres normatives si s'escau

L'actuació no altera l'ús dels espais, ni implica cap augment de superfície construïda o volum edificat, pel que no s'altera cap paràmetre urbanístic.

MD 2.3 Descripció de l'edifici. Programa Funcional. Descripció general dels sistemes

L'actuació no altera el programa de l'edifici, només s'actua a les cobertes de l'edifici.

Els sistemes utilitzats seran:

Coberta:

Es realitzarà una nova filada de bloc a tot el perímetre de la coberta, connectada a ampit existent mitjançant barres corrugades de diàmetre 8 cada bloc fixades amb taladre i resines. El bloc s'omplirà de morter de ciment.

Es netejarà la base, es realitzarà el nou pendent de la zona baixa de la coberta amb formigó alleugerit i es construirà el límit del canaló amb fàbrica ceràmica.

Es disposarà una barrera de vapor amb vel de polietilè de 150 µm i 144 g/m² col·locada no adherida a sota de l'aïllament tèrmic.

Es col·locarà l'aïllament retirat, afegint les peces que sigui necessari per trobar-se en mal estat, i es procedirà a executar la nova impermeabilització.

Es proposa una nova impermeabilització amb dues capes:

Primera capa: Membrana per a impermeabilització de cobertes PN-8 segons la norma UNE 104402 d'una làmina, de densitat superficial 4,5 kg/m² formada per làmina de betum modificat LBM (APP)-48-FP, amb armadura de feltre de polièster de 160 g/m², col·locada sobre capa separadora amb geotèxtil

Segona capa: Membrana per a impermeabilització de cobertes GA-1 segons UNE 104402, d'una làmina, de densitat superficial 5,1 kg/m² formada per làmina de betum modificat LBM (APP)-60/G amb una armadura FP de feltre de polièster de 150 g/m² i acabat de color estàndard, adherida en calent, prèvia imprimació

Les làmines es remuntaran fins a la cara superior de l'ampit i es disposarà un nou remat de planxa plegada d'acer galvanitzat de 1,5 mm d'espessor que cobrirà fins a la façana de Naturvex existent.

Les làmines es solaparan segons indicacions del fabricant i es realitzarà doblat de làmines i segellat a la trobada amb els baixants.

Es disposaran dos sobreeixidors als extrems del canaló formats per tub d'acer galvanitzat de 125 mm de diàmetre amb tall formant angle de 45 graus, col·locats segons els requeriments del CTE DB HS 1.

Escales:

Es projecta la instal·lació de dues escales per a accés a coberta de vestidors i gimnàs. La primera es disposa a la façana oest, a la trobada entre volum de vestidors i volum de gimnàs evitant la finestra dels vestidors. Es fixarà a paviment i a façana d'obra vista i disposarà d'element antivandàlic per a evitar el seu ús per personal no autoritzat.

La segona es disposa a la façana sud, connectarà la coberta dels vestidors amb la coberta del gimnàs, es disposarà evitant el sobreexidor i buscant peça sencera de façana per minimitzar el número de plaques de Naturvex a desmuntar per a la seva fixació. Es fixarà a la fulla resistent de la façana del gimnàs per no afectar la coberta dels vestidors. Un cop executades les fixacions es recol·locaran les plaques de Naturvex adaptades als nous elements.

Línia de vida:

Es projecta la instal·lació de dues línies de vida homologades formades per cable d'acer inoxidable 10 mm de diàmetre amb fixacions.

A la coberta dels vestidors dues fixacions terminals i dues de pas fixades a muret perimetral.

A coberta de gimnàs dues fixacions terminals, una fixació per a gir a 90 graus i dues fixacions de pas. Els terminals fixats a muret perimetrals i la resta sobre lloses de formigó sobre impermeabilització de coberta.

MD 2.4 Relació de superfícies útils zones d'actuació

Superfície de coberta a rehabilitar: 264,30 m²

Corbera de Llobregat, març de 2026

L'arquitecte

MD 3 Prestacions de l'edifici: requisits a complimentar en funció de les característiques de l'edifici

Els espais afectats per l'actuació proporcionaran unes prestacions de funcionalitat, seguretat i habitabilitat que garantiran les exigències bàsiques del CTE, en relació amb els requisits bàsics de la LOE, així com també donen resposta a la resta de normativa d'aplicació.

A continuació es defineixen els requisits generals a complimentar en el conjunt de l'edifici, que depenen de les seves característiques i ubicació, i que s'agrupen de la següent manera:

- Funcionalitat → Utilització: Condicions d'ús edifici docent
→ Accessibilitat
- Seguretat → Estructural
→ en cas d'Incendi
→ d'Utilització
- Habitabilitat → Salubritat
→ Protecció contra el soroll
→ Estalvi d'energia
→ Altres aspectes funcionals dels elements constructius o de les instal·lacions per un ús satisfactori de l'edifici.

En la Memòria Constructiva es defineixen els sistemes de l'edifici i es concreten els seus requisits específics i prestacions de les solucions.

MD 3.1 Condicions de funcionalitat de l'edifici

MD 3.1.1 Condicions funcionals relatives a l'ús

El disseny de l'edifici dona resposta a les condicions d'ús d'edifici docent, permetrà el desenvolupament de les activitats conforme a la normativa aplicable d'àmbit nacional, autonòmic i municipal, d'igual manera que es donarà compliment a les exigències pròpies del departament d'Educació de la Generalitat de Catalunya. El projecte compleix els requeriments del document "Criteris per a la construcció de nous edificis per a centres docents públics" creat pel Departament d'Educació de la Generalitat de Catalunya

MD 3.1.2 Condicions funcionals relatives a l'accessibilitat

L'actuació no altera les condicions d'accessibilitat existents.

MD 3.2. CTE DB SE. Seguretat estructural

MD 3.2.1. Sustentació de l'edifici: característiques del terreny

No es realitzen fonaments nous

MD 3.2.2. Sistema estructural: bases de càlcul i accions

No es realitza cap actuació a l'estructura

MD 3.3. CTE DB SI. Seguretat en cas d'incendi

El present projecte compleix el CTE DB SI2. Propagació exterior.

Exigències:

Els materials que ocupin més del 10% del revestiment o acabat exterior de les zones de coberta a menys de 5 m de distància de la projecció vertical de qualsevol zona de façana, del mateix o altre edifici, la resistència al foc del qual no sigui com a mínim EI60, inclosa la cara superior de voladissos que sobresortin més d'1 m, així com lluerns, claraboies i qualsevol altre element d'il·luminació o ventilació, han de pertànyer a la classe de reacció al foc B_{ROOF}(t1)

L'acabat de la coberta està format per la làmina autoprotegida que compleix aquest requeriment..

MD 3.4. CTE DB SUA. Seguretat d'utilització i accessibilitat

L'actuació no afecta a cap element que tingui requeriments de seguretat i utilització.

MD 3.5. CTE DB HS. Salubritat

Els elements projectats donaran resposta a les exigències bàsiques de salubritat (HS) garantint la protecció contra la humitat (que afecta bàsicament al disseny dels tancaments).

A continuació es desenvolupen les exigències que afecten als tancaments afectat pel present projecte.

CTE DB HS1. Protecció contra la humitat

Els paraments de l'actuació compleixen els requeriments de CTE DB HS 1 pel que es refereix a protecció en front a la humitat. A continuació es detalla la justificació de compliment de la coberta.

2.4 Cobertes

2.4.1 Grau d'impermeabilitat

- 1 Per les cobertes el grau d'impermeabilitat exigít és únic i independent de factors climàtics. Qualsevol solució constructiva arriba aquest grau d'impermeabilitat sempre que compleixin les condicions indicades a continuació.

Condicions de les solucions constructives

- 1 Les cobertes han de disposar dels elements següents:

- a) un sistema de formació de pendents quan la coberta sigui plana o quan sigui inclinada i el seu suport resistent no tingui la pendent adequada al tipus de protecció i d'impermeabilització que es vagi a utilitzar;
- b) una *barrera contra el vapor* immediatament per sota del aïllant tèrmic quan, segons el càlcul descrit en la secció HE1 del DB "Estalvi d'energia", es pugui preveure condensacions en aquest element.;
- c) una *capa separadora* sota el aïllant tèrmic, quan s'hagi d'evitar el contacte entre materials químicament incompatibles;
- d) un *aïllant tèrmic*, segons es determini en la secció HE1 del DB "Estalvi d'energia";
- e) una *capa separadora* sota la capa d'impermeabilització, quan s'hagi d'evitar el contacte entre materials químicament incompatibles o l'adherència entre la impermeabilització i el element que serveix de suport en sistemes no adherits;
- f) una capa d'impermeabilització quan la coberta sigui plana o quan sigui inclinada i el sistema de formació de pendents no tingui la pendent exigida en la taula 2.10 o la encavalcada de peces de la protecció sigui insuficient;
- g) una *capa separadora* entre la capa de protecció i la capa d'impermeabilització, quan
 - i) s'hagi d'evitar l'adherència entre les dues capes;
 - ii) la impermeabilització tingui una resistència petita al punxonament estàtic;
 - iii) s'utilitzi com capa de protecció paviment flotant col·locat sobre suports, grava, una capa de trànsit de formigó, una capa de trànsit d'aglomerat asfàltic disposada sobre una capa de morter o terra vegetal; en aquest últim cas a més s'haurà de disposar immediatament per sobre de la capa separadora, una capa drenant i sobre d'aquesta una capa filtrant; en el cas d'utilitzar-se la grava la capa separadora haurà de ser antipunxonament;
- h) una *capa separadora* entre la capa de protecció i el aïllant tèrmic, quan
 - i) s'utilitzi terra vegetal com a capa de protecció; a més s'haurà de disposar immediatament per sobre d'aquesta capa separadora, una capa drenant i sobre aquesta una capa filtrant;
 - ii) la coberta sigui transitable per a vianants; en aquest cas la capa separadora ha de ser antipunxant;
 - iii) s'utilitzi grava com capa de protecció; en aquest cas la capa separadora ha de ser filtrant, capaç d'impedir el pas d'àrids fins i antipunxant;
- i) una capa de protecció, quan la coberta sigui plana, al menys que la capa d'impermeabilització sigui autoprotegida;
- j) un teulat, quan la coberta sigui inclinada;
- k) un sistema d'evacuació d'aigües, que pot constar de canalons, bononeres i vessadors, dimensionat segons el càlcul descrit en la secció HS del DB-HS.

Grau d'impermeabilitat

Tipus de coberta

	Plana	Convencional	Inclinada	Invertida
Us				
Transitable	Vianants ús privat	Vianants ús públic	Zona esportiva	Vehicles

No transitable

Enjardinada

Condicció higrotèrmica

Ventilada

Sense ventilar

Barrera contra el pas de vapor d'aigua

Es disposa barrera contra vapor

Sistema de formació de pendents

Els pendents principal de la coberta el constitueix el forjat inclinat amb pendent 5%, es crea una zona amb pendent 3% mitjançant formigó alleugerit

Pendent

2%

Aïllament tèrmic

Material: Polièstirè extruït

Espessor:

6 cm

Capa d'impermeabilització

Primera capa: Membrana per a impermeabilització de cobertes PN-8 segons la norma UNE 104402 d'una làmina, de densitat superficial 4,5 kg/m² formada per làmina de betum modificat LBM (APP)-48-FP, amb armadura de feltre de polièster de 160 g/m², col·locada sobre capa separadora amb geotèxtil

Segona capa: Membrana per a impermeabilització de cobertes GA-1 segons UNE 104402, d'una làmina, de densitat superficial 5,1 kg/m² formada per làmina de betum modificat LBM (APP)-60/G amb una armadura FP de feltre de polièster de 150 g/m² i acabat de color estàndard, adherida en calent, prèvia imprimació

Espessor:

0,6 cm

Sistema d'impermeabilització

Adherida

Semi-adherida

No Adherida

Fixació mecànica

Cambra d'aire ventilada: NO

Àrea efectiva total d'obertures de ventilació: $S_s(\text{cm}^2)=$

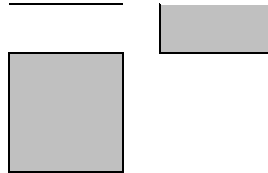


S_s



Superfície total de la coberta:

$Ac(\text{cm}^2)=$



Ac

Capa separadora

Per evitar el contacte entre material no compatibles químícament: Per baix de capa d'aïllament

Per sota de capa impermeabilitzant

Per evitar adherència entre capes:

Geotextil feltre de polièster

Capa de protecció

Segona capa: Membrana per a impermeabilització de cobertes GA-1 segons UNE 104402, d'una làmina, de densitat superficial 5,1 kg/m² formada per làmina de betum modificat LBM (APP)-60/G amb una armadura FP de feltre de polièster de 150 g/m² i acabat de color estàndard, adherida en calent, prèvia imprimació

Espessor:

0,5 cm

Teulada

Espessor:

2.4.3 Condicions dels components

2.4.3.1 Sistema de formació de pendents

1. El sistema de formació de pendents ha de tenir una cohesió i estabilitat suficients front a les sol·licitacions mecàniques i tèrmiques, i la seva constitució ha de ser adequada per el rebut o fixació de la resta de components.
2. Quan el sistema de formació de pendents sigui el element que serveix de suport a la capa d'impermeabilització, el material que el constitueix ha de ser compatible amb el material impermeabilitzant i amb la forma d'unió d'aquest impermeabilitzant a ell.
3. El sistema de formació de pendents en cobertes planes ha de tenir una pendent cap als elements d'evacuació d'aigua en funció del ús de la coberta i del tipus de protecció.
4. El sistema de formació de pendents en cobertes inclinades, quan aquestes no tinguin capa d'impermeabilització, ha de tenir una pendent cap als elements d'evacuació d'aigua major obtinguda en funció del tipus de protecció.

Els pendents principal de la coberta el constitueix el forjat inclinat amb pendent 5%, es crea una zona amb pendent 3% mitjançant formigó alleugerit

2.4.3.2 Aïllant tèrmic

1. El material de l'aïllant tèrmic ha de tenir una cohesió i una estabilitat suficient per proporcionar al sistema la solidesa necessària front a les sol·licitacions mecàniques.
2. Quan l'aïllant tèrmic estigui en contacte amb la capa d'impermeabilització, tots dos materials han de ser compatibles; en cas contrari ha de disposar-se d'una capa separadora entre ells.
3. Quan l'aïllant tèrmic es disposi sobre la capa d'impermeabilització i quedi exposat al contacte amb el aigua, aquest aïllant ha de tenir unes característiques adequades per aquesta situació.

L'aïllant tèrmic és de planxa de poliestirè extruït (XPS), de 60 mm de gruix, resistència a compressió ≥ 200 kPa, resistència tèrmica entre 1,935 i 1,765 $m^2 \cdot K/W$, amb la superfície llisa i cantell mitjamossa i encadellat, col·locada sense adherir. El material és suficientment estable per a l'ús de la coberta.

2.4.3.3 Capa d'impermeabilització

1. Quan es disposi una capa d'impermeabilització, aquesta s'ha d'aplicar i fixar-se d'acord amb les condicions per cada tipus de material constitutiu de la mateixa.
2. Es poden usar els materials especificats a continuació o un altre material que produeixi el mateix efecte.

Es col·loca capa d'impermeabilització seguint les indicacions del fabricant

2.4.3.3.1 Impermeabilització amb materials bituminosos i bituminosos modificats

1. Les làmines poden ser d'oxiasfalt o de betum modificat.
2. Quan la pendent de la coberta sigui major que 15%, han d'utilitzar-se sistemes fixats mecànicament.
3. Quan la pendent de la coberta estigui compresa entre 5 y 15%, han d'utilitzar-se sistemes adherits.
4. Quan es vulgui independitzar el impermeabilitzant del element que li serveix de suport per millorar l'absorció de moviments estructurals, hauran d'utilitzar-se sistemes no adherits.
5. Quan s'utilitzin sistemes no adherits s'haurà d'utilitzar una capa de protecció pesada.

2.4.3.3.2 Impermeabilització amb polí (clorur de vinil) plastificat

1. Quan la pendent de la coberta sigui major que 15%, s'hauran d'utilitzar sistemes fixats mecànicament.
2. Quan la coberta no tingui protecció, s'hauran d'utilitzar sistemes adherits o fixats mecànicament.
3. Quan s'utilitzin sistemes no adherits, s'haurà d'utilitzar una capa de protecció pesada.

2.4.3.3.3 Impermeabilització amb etilè propilè terpolímer monòmer

1. Quan la pendent de la coberta sigui major que 15%, s'hauran d'utilitzar sistemes fixats mecànicament,
2. Quan la coberta no tingui protecció, s'hauran d'utilitzar sistemes adherits o fixats mecànicament.
3. Quan s'utilitzin sistemes no adherits, s'haurà d'utilitzar una capa de protecció pesada.

2.4.3.3.5 Impermeabilització amb poliolefines

1. S'haurà d'utilitzar làmines d'alta flexibilitat.

2.4.3.3.5 Impermeabilització amb un sistema de plaques

1. El solapament de les plaques s'ha d'establir d'acord amb la pendent del element que els hi serveix de suport i dels altres factors relacionats amb la situació de la coberta, rals com zona eòlica, tempestes i altitud topogràfica.
2. S'ha de rebre o fixar al suport una quantitat de peces suficients per garantir la seva estabilitat depenent de la pendent de la coberta, del tipus de peces i del solapo de les mateixes, així com de la zona geogràfica del emplaçament del edifici.

2.4.3.4 Cambra d'aire ventilada

1. Quan es disposi una cambra d'aire, aquesta ha de situar-se en l'exterior de l'aïllant tèrmic i ventilar-se mitjançant un conjunt d'obertures de tal forma que el quocient entre la seva àrea afectiva total, S_s en cm^2 , i la superfície de la coberta, A_c , en m^2 compleixi la següent condició:

$$)> \frac{S_s}{A_c} ;$$

No n'hi ha cambra d'aire ventilada

2.4.3.5 Capa de protecció

1. Quan es disposi una capa de protecció, el material que forma la capa ha de ser resistent a la intempèrie en funció de les condicions ambientals previstes i ha de tenir un pes suficient per contrarestar la succió del vent.
2. Es poden usar els materials següents u altre material que produeixi el mateix efecte:
 - a) quan la coberta no sigui transitable, grava, paviment fixe o flotant, morter, teules i altres materials que conformin una capa pesada i estable;
 - b) quan la coberta sigui transitable per a vianants, paviment fix, flotant o capa de trànsit;
 - c) quan la coberta sigui transitable per a vehicles, capa de trànsit.

2.4.3.5.1 Capa de grava

1. La grava pot ser solta o aglomerada amb morter.
2. La grava solta només es pot utilitzar amb cobertes en que la pendent sigui menor que el 5%.
3. La grava ha d'estar neta i no ha de tenir substàncies estranyes. La seva mida ha d'estar comprès entre 16 i 32 mm i ha de formar una capa que el seu gruix sigui igual a 5 cm com a mínim. S'ha d'establir un llast de grava adequat en cada part de la coberta en funció de les diferents zones d'exposició de la mateixa.
4. S'han d'establir passadissos i zones de treball amb una capa de protecció de un material apte per a cobertes transitables amb la finalitat de facilitar el trànsit en la coberta per realitzarà les operacions de manteniment i evitar el deteriorament del sistema.

No n'hi ha capa de grava

2.4.3.5.2 Paviment fixe

1. El paviment fixe pot ser dels materials següents: rajoles rebudes amb morter, capa de morter, pedra natural rebuda amb morter, formigó, llamborda sobre llit de sorra, morter filtrant, aglomerat asfàltic u altres materials de característiques anàlogues.
2. El material que s'utilitzi ha de tenir unes dimensions compatibles amb la pendent.
3. Les peces no han de col·locar-se a ós.

No es col·loca paviment fixe

2.4.3.5.3 Paviment flotant

1. El paviment flotant pot ser de peces recolzades sobre suports, rajoles deixades amb aïllant tèrmic incorporat u altres materials de característiques anàlogues.
2. Les peces recolzades sobre suports han de disposar-se horitzontalment. Els suports han d'estar dissenyats i fabricats expressament per aquesta finalitat, han de tenir un balcó de recolzament per repartir càrregues i han de disposar-se sobre la capa separadora en el pla inclinat d'escorriments. Les peces han de ser resistents als esforços de flexió als que siguin sotmesos.
3. Les peces o rajoles han de col·locar-se amb juntura oberta.

No es col·loca paviment flotant

2.4.3.5.4 Capa de trànsit

1. La capa de trànsit pot ser aglomerat asfàltic, capa de formigó, llamborda o altres materials de característiques anàlogues.
2. Quan el aglomerat asfàltic es verteixi en calent directament sobre la impermeabilització, el gruix mínim de la capa de aglomerat ha de ser 8 cm.
3. Quan el aglomerat asfàltic es verteixi sobre una capa de morter disposada sobre la impermeabilització, entre aquesta dues s'ha d'interposar una capa separadora per evitar la adherència entre aquestes de 4 cm de gruix com màxim i armada de tal forma que s'eviti la seva fissuració. Aquesta capa de morter s'ha d'aplicar sobre el impermeabilitzant en els punts singulars que estiguin impermeabilitzats.

No es col·loca capa de trànsit

2.4.3.6 Teulada

1. Ha d'estar constituïda per peces de cobertura tals com teules, pissarra, plaques, etc. El solapo de les peces ha d'establir-se d'acord amb la pendent del element que els serveix de suport i altres factors relacionats amb la situació de la coberta, tals com la zona eòlica, tempestes i altitud topogràfica.
2. S'ha de rebre o fixar al suport una quantitat de peces suficients per garantir la seva estabilitat depenen de la pendent de la coberta, l'alçada màxima del faldar, el tipus de peces i el solapo de les mateixes, així com la ubicació del edifici.

No es col·loca teulada

2.4.4 Condicions dels punts singulars

2.4.4.1 Cobertes planes

S'han de respectar les condicions de disposició de bandes de reforç i de terminació, les de continuïtat o discontinuïtat, així com qualsevol altre que afecti al disseny, relatives al sistema d'impermeabilització que s'utilitzi.

2.4.4.1.1 Juntures de dilatació

1. S'han de disposar juntures de dilatació de la coberta i la distància entre les juntures de dilatació contigües ha de ser com màxim 15 m. Sempre que existeixi un trobament amb un paràmetre vertical o juntura estructural s'ha de disposar una juntura de dilatació coincidint amb ells. Les juntures han d'afectar a les diferents capes de la coberta a partir del element que serveix de suport resistent. Els cantells de les juntures de dilatació han de ser roms, amb un angle de 45° aprox. l'amplada de la juntura ha de ser major que 3 cm.
2. Quan la capa de protecció sigui de paviment fixe, s'han de disposar juntures de dilatació en la mateixa. Aquestes juntures han d'afectar a les peces, al morter d'enganxament i a la capa d'asentament del paviment i s'han de disposar de la següent forma:
 - a) coincidint amb les juntures de la coberta;
 - b) en el perímetre exterior e interior de la coberta i en els trobaments amb paràmetres verticals i elements passants;
 - c) en quadrícula, situades a 5 m com màxim en cobertes no ventilades i a 7,5 m com màxim en cobertes ventilades, de forma que les dimensions dels panys entre les juntures guardin com màxim la relació 1:1,5.
3. En las juntures s'han de col·locar un segellant disposat sobre un farcit introduït en el seu interior. El segellat ha de quedar enrasat amb la superfície de la capa de *protecció de la coberta*.

Es respectaran els junts de dilatació de l'edifici al formar la nova impermeabilització.

2.4.4.1.2 Trobada de la coberta amb un paràmetre vertical

1. La impermeabilització s'ha de prolongar per el paràmetre vertical fins una alçada de 20 cm com mínim per sobre de la *protecció de la coberta*.
2. La trobada amb el paràmetre s'ha de realitzar arrodonint-se amb un radi de curvatura de 5 cm aproximadament o axafanant-se una mida anàloga segons el sistema d'impermeabilització.
3. Per que l'aigua de les precipitacions o la que es llisqui per el paràmetre i no es filtri per el remat superior de la impermeabilització, aquest remat s'ha de realitzar de alguna de les formes següents o de qualsevol altre que produeixi el mateix efecte:
 - a) mitjançant una regata de 3x3 cm com a mínim en la que s'ha de rebre la impermeabilització amb morter en bisell formen aproximadament un angle de 30° amb l'horitzontal i arrodonint-se l'aresta del paràmetre;
 - b) mitjançant una reculada la qual profunditat amb respecte a la superfície externa del paràmetre vertical ha de ser major de 5 cm i la qual alçada per sobre de la protecció de la coberta ha de ser major que 20 cm;
 - c) mitjançant un perfil metàl·lic inoxidable provist d'una pestanya al menys en la seva part superior, que serveixi de base a un corsó de segellat entre el perfil i el mur. Si en la part inferior no porta pestanya, l'aresta ha de ser arrodonida per evitar que pugui danyar-se la làmina.

En la trobada amb paraments verticals es segueixen les indicacions del fabricant de remuntar la impermeabilització 30 cm i rematant amb una xapa plegada d'acer galvanitzat segons documentació gràfica. També es realitzarà el doblat de la impermeabilització amb làmina autoprotegida

2.4.4.1.3 Trobada de la coberta amb cantell lateral

1. La trobada s'ha de realitzar mitjançant una de les formes següents:
 - a) prolongant la impermeabilització 5 cm com mínim sobre el front de ràfec o el paràmetre.
 - b) Disposant-se un perfil angular amb el ala horitzontal, que ha de tenir una amplada major que 10 cm, ancorada al faldó de tal forma que l'ala vertical despengi per la part exterior del paràmetre a modo de goteró i prolongant la impermeabilització sobre l'ala horitzontal.

No n'hi ha trobades de coberta amb cantells laterals

2.4.4.1.4 Trobada de la coberta amb la bunera o un canaló

1. La bunera o el canaló ha de ser una peça prefabricada, d'un material compatible amb el tipus d'impermeabilització que s'utilitzi i ha de disposar d'una ala de 10 cm d'amplada com a mínim en el cantell superior.
2. La bunera o el canaló ha d'estar provist d'un element de protecció per retenir els sòlids que puguin obturar el baixant. En cobertes transitables aquest element ha d'estar enrasat amb la capa de protecció i en cobertes no transitables, aquest element ha de sobresortir de la capa de protecció.
3. El element que serveix de suport de la impermeabilització s'ha de rebaixar al voltant de les bononeres o en tot el perímetre dels canalons, lo suficient per que després d'haver-se disposat el impermeabilitzant segueixi existint una pendent adequada en el sentit de l'evacuació.
4. La impermeabilització s'ha de prolongar 10 cm com a mínim per sobre les ales.
5. La unió del impermeabilitzant amb la bunera o el canaló ha de ser estanca.
6. Quan la bunera es disposi en la part horitzontal de la coberta, s'ha de situar separat 50 cm com mínim dels trobaments amb els paràmetres verticals o en qualsevol altre element que sobresurti de la coberta.
7. El cantell superior de la bononera s'ha de quedar per sota del nivell d'escorrentia de la coberta i ha d'estar fixada al element que serveix de suport.
8. Quan el canaló es disposi en el trobament amb un paràmetre vertical, la bunera ha de tenir una secció rectangular. S'ha de disposar un impermeabilitzant que cobreixi l'ala vertical, que s'entengui fins 20 cm com a mínim per sobre de la protecció de la coberta i el seu remat superior es faci segons lo descrit en el apartat 2.4.4.1.2.
9. Quan es disposi d'un canaló el seu cantell superior ha de quedar per sota del nivell de l'escorrentia de la coberta i ha d'estar fixat al element que serveix de suport.
10. Quan el canaló es disposi en el trobament amb un paràmetre vertical, el ala del canaló de la part del trobament ha d'ascendir per el paràmetre i s'ha de disposar una banda impermeable que cobreixi el cantell superior del ala, de 10 cm com mínim d'amplada centrada sobre aquest cantell resolt.

2.4.4.1.5 Sobreexidors

1. En les cobertes planes que tinguin un paràmetre vertical que les delimiti en tot el seu perímetre, s'han de disposar sobreexidors en els següents casos:
 - a) quan en la coberta existeixi un sol baixant;
 - b) quan es prevegi que, si s'obtura un baixant, degut a la disposició dels baixants o dels faldons de la coberta, l'aigua acumulada no pugui evacuar per altres baixants;
 - c) quan l'obturació d'un baixant pugui produir una càrrega en la coberta que comprometi l'estabilitat del element que serveixi de suport resistent.
2. La suma de les àrees de les seccions dels sobreexidors ha de ser igual o major que la suma dels baixants que evacuïn l'aigua de la coberta o de la part de la coberta a la que serveixin.
3. El sobreexidor s'ha de disposar a una alçada intermèdia entre la del punt més baix i la del més alt de l'entrega de la impermeabilització al paràmetre vertical i en tot cas a un nivell més baix de qualsevol accés a la coberta.
4. El sobreexidor ha de sobresortir 5 cm com a mínim de la cara exterior del paràmetre vertical i disposar-se amb una pendent favorable a l'evacuació.

Es disposaran sobreexidors a alçada intermèdia entre punt més baix i més alt d'entrega de la impermeabilització, sobresortint més de 5 cm del parament vertical, amb pendent favorable per a evacuació

2.4.4.2.2 Ràfec

1. Les peces de la teulada han de sobresortir 5 cm com a mínim i mitja peça com màxim del suport que conforma el ràfec.
2. Quan la teulada sigui de pissarra o de teula, per evitar la filtració d'aigua a través de la unió de la primera filada de la teulada i el ràfec, s'ha de realitzar en el cantell un recalçat d'assentament de les peces de la primera filada de tal manera que tinguin la mateixa pendent que de les següents, o s'ha d'adoptar qualsevol sol.lució que produeixi el mateix efecte.

No n'hi ha ràfecs

2.4.4.2.3 Cantell lateral

1. En el cantell lateral s'han de disposar peces especials que volin lateralment més de 5 cm o valones protectors realitzats in situ. En el últim cas, el cantell es pot rematar amb peces especials o amb peces normals que volin 5 cm.

No n'hi ha cantells laterals

2.4.4.2.4 Aiguafons

1. En els aiguafons s'han de disposar elements de protecció prefabricats o realitzats in situ.
2. Les peces del teulat han de sobresortir 5 cm com a mínim sobre l'aiguafons.
3. La separació entre les peces del teulat dels dos faldons ha de ser 20 cm com a mínim.

No n'hi ha aiguafons

2.4.4.2.5 Careners

1. En els careners s'han de disposar peces especials, que s'han d'encavalcar 5 cm com a mínim sobre les peces de la teulada de tots dos faldons.
2. Les peces de la teulada de l'última filada horitzontal superior i la dels careners s'han de fixar.
3. Quan no sigui possible l'encavalcada entre les peces d'un carener en un canvi de direcció o en una trobada de careners aquesta trobada s'ha d'impermeabilitzar amb peces especials o valones protectores.

No n'hi ha careners

2.4.4.2.6 Trobada de la coberta amb elements passants

1. Els elements passants no s'han de disposar en els aiguafons.
2. La porta superior de la trobada del faldó amb el element del faldó con el element del passant ha de resoldre's del tal forma que es desviï l'aigua cap als costats del mateix.
3. En el perímetre de la trobada s'han de disposar elements de protecció prefabricats o realitzats in situ, que han de cobrir una banda del element passant per sobre de la teulada de 20 cm d'alçada com a mínim.

No n'hi ha trobada amb elements passants.

2.4.4.2.7 Lluernes

1. S'han d'impermeabilitzar les zones del faldó que estiguin en contacte amb el bastiment de base o el bastiment del lluern mitjançant elements de protecció prefabricats o realitzats in situ.
2. En la part inferior del lluern, els elements de protecció s'han de col·locar per sota de les peces de la teulada i prolongar-se 10 cm com a mínim desde la trobada i en la superior per sobre i prolongar-se 10 cm com a mínim.

No n'hi ha lluernes

2.4.4.2.8 Ancoratge d'elements

1. Els ancoratges no s'han de disposar en els aiguafons
2. S'han de disposar elements de protecció prefabricats o realitzats in situ, que han de cobrir una banda del element ancoratjat d'una alçada de 20 cm com a mínim per sobre la teulada.

No n'hi ha ancoratges

2.4.4.2.9 Canalons

1. Per la formació del canaló s'han de disposar elements de protecció prefabricats o realitzats in situ.
2. Els canalons s'han de disposar amb una pendent cap el desguàs del 1% coma mínim.
3. Les peces de la teulada que vessin sobre el canaló han de sobresortir 5 cm com a mínim sobre el mateix.
4. Quan el canaló sigui vist, s'ha de disposar el cantell mes proper a la façana de tal forma que quedi per sobre del cantell exterior del mateix.
5. Quan el canaló estigui situat junt a un paràmetre vertical s'han de disposar:

- a) quan la trobada sigui a la part inferior del faldó, els elements de protecció per sobre de les peces de la teulada de tal forma que la cobreixi una banda a partir de la trobada de 10 cm d'amplada com a mínim.
 - b) quan la trobada sigui a la part superior del faldó, els elements de protecció per sobre de les peces de la teulada de tal forma que cobreixin una banda a partir de la trobada de 10 cm d'amplada com a mínim.
 - c) Elements de protecció prefabricats o realitzats in situ de tal forma que cobreixin una banda del paràmetre vertical per sobre de la teulada de 25 cm com a mínim i el seu remat es realitzi de forma similar a la descrita per les cobertes planes.
6. Quan el canaló estigui situat en una zona intermèdia del faldó s'ha de disposar de tal forma que
- a) L'ala del canaló s'extingí per sota de les peces de la teulada 10 cm mínim.
 - b) La separació entre les peces de la teulada a tots dos costats del canaló sigui de 20 cm com a mínim.

El canaló està format per les pròpies làmines de la coberta. Tindrà pendent 1% cap als baixants

3. Dimensionat

3.1 Tubs de drenatge

1. Pendent i diàmetres de tubs, segons taula 3.1 del CTE-HS
2. Superfície de forats dels tubs de drenatge, segons taula 3.2 del CTE-HS

3.2 Canaletes de recollida d'aigua

1. Diàmetre dels claveguerons de les canaletes de recollida d'aigua en mur parcialment estan deurà ser de 110mm com a mínim.
2. Les pendents mínim i màxima i el nombre de claveguerons segons la taula 3.3 del CTE-HS.

3.3 Bombes d'enxiquiment

No n'hi ha bombes d'enxiquiment.

CTE DB HS 2. Recollida i evacuació de residus

No s'afecten espais de generació de residus que puguin implicar un augment a la capacitat de generar residus de l'edifici..

CTE DB HS 3. Qualitat de l'aire interior

No aplicable al present projecte.

CTE DB HS 4. Subministrament d'aigua

No aplicable al present projecte

CTE DB HS 5. Evacuació d'aigües

Dimensionat dels elements de recollida d'aigües pluvials:

CTE DB HS 5. Taula 4.7

Tabla 4.7 Diámetro del canalón para un régimen pluviométrico de 100 mm/h

Máxima superficie de cubierta en proyección horizontal (m ²)				Diámetro nominal del canalón (mm)
Pendiente del canalón				
0.5 %	1 %	2 %	4 %	
35	45	65	95	100
60	80	115	165	125
90	125	175	255	150
185	260	370	520	200
335	475	670	930	250

Per a un pendent del 2% (cas més desfavorable de càlcul que la realitat executada), amb una superfície de 264.30 m² de coberta correspondria un diàmetre nominal de 200 mm. La secció del canaló proposada és de 350x10 mm = 3.500 mm², superior a 1.570 mm² corresponents a 200 mm de diàmetre nominal

Baixants d'aigües pluvials

Tabla 4.8 Diámetro de las bajantes de aguas pluviales para un régimen pluviométrico de 100 mm/h

Superficie en proyección horizontal servida (m ²)	Diámetro nominal de la bajante (mm)
65	50
113	63
177	75
318	90
580	110
805	125
1.544	160
2.700	200

El projecte té una coberta de superfície 264.30 m² i dos baixants de diàmetre 160 mm. COMPLEIX

CTE DB HS 6. Protecció davant l'exposició al radó.

No aplicable al present projecte.

MD 3.6. CTE DB HR. Protecció contra el soroll

No aplicable al present projecte

MD 3.7 CTE DB HE. Estalvi d'energia.

Zona climàtica: C2

Classe d'higrometria dels espais: 3

Classificació dels espais:

- espais habitables: tots els espais afectats.
- espais no habitables: espais de planta baixa.

CTE DB HE o. Limitació del consum energètic

No aplicable al present projecte.

CTE DB HE 1. Control de la demanda energètica

1 Àmbit d'aplicació: Els requeriments de l'aparta HE1, són d'aplicació al present projecte, per quant l'actuació efectua reformes que van més enllà de les simples operacions de manteniment.

2.1 Caracterització de l'exigència: En aquesta actuació que preveu la rehabilitació de la coberta principal de l'edifici.

2.2 Quantificació de l'exigència: Es complirà el criteri de no empitjorament del tancament afectat pel que respecta a les seves característiques de transmissivitat tèrmica.

El tipus d'intervenció és en edificis existents i segons el punt 2.2.2.1 del DB HE 1, sobre la limitació de la demanda energètica de l'edifici, vist el punt 3, és d'aplicació que els elements de la envoltant tèrmica que es substitueixin, incorporin o es modifiquin substancialment, compleixin les limitacions establertes en la taula 2.3 del DB HE1.

Segons la taula 3.1.1.1a "*Transmitància tèrmica màxima i permeabilitat a l'aire dels elements de la envoltant tèrmica*", segons la zona climàtica d'hivern, a Piera és zona C1, la transmitància tèrmica que s'ha de garantir per a les cobertes és d'un valor igual o inferior a 0,40 W/m².K.

Tabla 3.1.1.a - HE1 Valores límite de *transmitancia térmica*, U_{lim} [W/m²K]

Elemento	Zona climática de invierno					
	α	A	B	C	D	E
Muros y suelos en contacto con el aire exterior (U_s , U_M)	0,80	0,70	0,56	0,49	0,41	0,37
Cubiertas en contacto con el aire exterior (U_c)	0,55	0,50	0,44	0,40	0,35	0,33
Muros, suelos y cubiertas en contacto con espacios no habitables o con el terreno (U_T) Medianerías o particiones interiores pertenecientes a la <i>envolvente térmica</i> (U_{MD})	0,90	0,80	0,75	0,70	0,65	0,59
Huecos (conjunto de marco, vidrio y, en su caso, cajón de persiana) (U_H)*	3,2	2,7	2,3	2,1	1,8	1,80
Puertas con superficie semitransparente igual o inferior al 50%	5,7					

*Los huecos con uso de escaparate en *unidades de uso* con actividad comercial pueden incrementar el valor de U_H en un 50%.

Los valores límite de transmitancia aseguran una calidad mínima de la *envolvente térmica* y evitan descompensaciones en la calidad térmica de los espacios del edificio. Sin embargo, estos valores no aseguran un nivel de demanda adecuado, limitado por el coeficiente global de transmisión de calor (K).

A continuació s'adjunten les justificacions de les transmissivitats tèrmiques de la coberta objecte de projecte, que no varia la seva composició, amb el programa LIDER

Opacos | Semitransparentes | Puentes térmicos

Materiales y productos | Cerramientos y particiones interiores

Grupo Coberta

Nombre Coberta

Composición del Cerramiento:
Verticales (Materiales ordenados de exterior a interior).
Horizontales (Materiales ordenados de arriba hacia abajo).

	Material	Espesor	Conductividad	Densidad	Cp	Res.Térmica
1	Betún fieltro o lámina	0,020	0,230	1100	1000	
2	XPS Expandido con hidrofluorcarbonos HFC [0,060	0,025	38	1000	
3	FU Entrevigado de hormigón -Canto 300 mm	0,300	1,422	1240	1000	
4						

Grupo Material Aislantes


Material XPS Expandido con hidrofluorcarbonos HFC [0.025 W/[mK]]

0,060 Espesor [m]

Añadir Cambiar Eliminar Subir Bajar

U_M 0,35 [W/m²K]
U_C 0,35 [W/m²K]
U_S 0,34 [W/m²K]

Aceptar



La coberta proposada té una transmissivitat menor i compleix el requeriment per a zona C1.

CTE DB HE2. Rendiment de les instal·lacions tèrmiques

No aplicable al present projecte

CTE DB HE3. Eficiència energètica de les instal·lacions d'il·luminació

No aplicable al present projecte

CTE DB HE4. Contribució solar mínima per a la producció d'ACS

No aplicable al present projecte

CTE DB HE5. Generació mínima d'energia elèctrica

No aplicable al present projecte.

MD 3.8 Altres requisits de l'edifici

Ecoeficiència

No aplicable al present projecte

MC MEMORIA CONSTRUCTIVA

MC o Enderrocs, treballs previs, replanteig general i adequació del terreny

MC o.1 ENDERROCS I TREBALLS PREVIS

MC.o.1.1 Descripció dels elements a enderrocar.

Es retirarà el remat perimetral de la coberta.

Es retiraran les diferents làmines d'impermeabilització i geotèxtil existents.

Es retirarà l'aïllament tèrmic de la coberta i s'acopiarà per a la posterior recol·locació. L'experiència indica que a cobertes amb filtracions l'aïllament tèrmic està habitualment afectat, pel que es preveu la substitució de part de la superfície d'aïllament tèrmic.

Per a la instal·lació de l'escala d'accés a coberta serà necessari la retirada d'una placa de naturvex de façana i l'aïllament interior per poder accedir a la jàssera del forjat i fer la fixació dels muntants de l'escala. Un cop executats els treballs es disposarà una nova placa de Naturvex similar a les existents adaptada a les noves fixacions.

MC.o.1.2 Informació de l'entorn

Les actuacions d'enderroc no afectaran als edificis de l'entorn.

MC.o.1.3 Actuacions prèvies a l'enderroc

S'acotarà la zona d'actuació i s'independitzarà de la resta del centre en èpoques de convivència amb usuaris del centre per a evitar riscos. Es coordinarà els accessos de persones i material a la coberta amb el funcionament del centre mitjançant comunicació amb equip directiu.

MC.o.1.4 Descripció de l'enderroc i mesures de protecció

Es prioritzaran els mitjans manuals, element a element, per a efectuar l'enderroc dels diferents sistemes constructius, sempre que a priori no s'observin riscos aparents, en quin cas es procedirà per mitjans mecànics, segons les indicacions de la direcció facultativa i del coordinador de seguretat.

L'enderroc es realitzarà de manera que tots els elements caiguin cap a l'interior, evitant així els possibles riscos a tercers, derivats d'envair zones alienes a l'obra.

Com a mesures cautelars s'hauran de prendre totes les mesures necessàries per a garantir la seguretat dels bens i les persones.

Prèviament a l'execució dels estintolaments es realitzarà l'apuntament dels paraments del perímetre amb puntals i elements de fusta i es construirà el reforç de perfils d'acer per a rebre les càrregues dels diferents elements abans de retirar l'apuntament

- Durant les feines d'enderroc s'aniran controlant els elements estructurals situats en un plànol inferior i encara no enderrocats, per tal d'observar que no es generin esquerdes ni es vegi compromesa l'estabilitat de l'estructura que queda en peu, de forma que no es produeixi un desplom inesperat del conjunt.
- Sempre que l'alçada de caiguda sigui superior als dos metres, s'utilitzarà obligatòriament cinturó de seguretat o talabard, degudament ancorat a tres punts fixos.
- No es suprimiran els arriostaments mentre no es suprimeixin les tensions que incideixen sobre ells.
- Sempre s'enderrocarà cap a l'interior de l'edifici.

- El tall o desmuntatge d'un element no desmuntable o transportable per un operari sol, es mantindrà suspès o apuntalat evitant caigudes brusques del material.
- Les feines manuals amb compressors o martells pneumàtics s'utilitzaran únicament quan no existeixi risc d'esfondrament a la zona de treball i seran expressament autoritzades per la Direcció Facultativa.
- S'evitarà la formació de pols regant periòdicament l'obra amb aigua i especialment la runa.
- La runa es carregarà directament als camions amb mitjans mecànics i es transportarà a un gestor autoritzat.
- S'extremaran les mesures de seguretat i salut a l'enderroc dels tancaments que limitin amb la via pública i amb les edificacions veïnes.

Durant tot el procés de demolició es retirarà paulatinament tota la runa que es vagi produint, evitant produir acumulacions així com es destriaran i separaran els diferents materials per al seu tractament sempre que sigui possible.

En els moments de càrrega de la runa generada i en els desplaçaments de maquinària pesada, si fos necessari, caldrà que hi hagi un treballador de l'empresa adjudicatària de l'enderroc, per tal de vetllar per la seguretat de la via pública, limitant o prohibint puntualment el pas de vehicles o vianants.

Es senyalitzarà l'obra i es col·locaran els corresponents cartells que prohibeixen l'accés a persones alienes a l'obra, així com a persones que no disposin dels elements de seguretat individuals necessaris.

La direcció facultativa i el coordinador de seguretat, en el seu cas, donaran les instruccions oportunes en quant a seguretat, tant de les persones com de les edificacions veïnes.

Les feines es donaran per acabades un cop s'executi allò que s'estableix al present projecte, al que es decideixi a peu d'obra per part de la direcció facultativa segons s'observi a mida que es desenvolupin els treballs, la neteja del conjunt un cop finalitzats els mateixos i subsanades totes les interferències que s'hagin pogut ocasionar en el transcurs de l'obra.

El contractista garantirà tots els treballs que executi i serà responsable de tots els perjudicis que es pugin ocasionar per incompliment de les seves obligacions. Així estarà obligat a reparar el dany causat i en cas d'haver de realitzar treballs per a esmenar aquests perjudicis, no rebrà cap indemnització per aquest concepte.

Serà preceptiu que el Contractista i els subcontractistes disposin de cobertura de responsabilitat civil en l'exercici de la seva activitat industrial, cobrint el risc inherent a la seva activitat com a constructors pels danys a tercers.

El contractista estarà obligat a la contractació d'una assegurança en la modalitat de tot risc a la construcció durant el termini d'execució de les obres.

Per tal de salvaguardar la integritat física de les persones, així com per assolir una major seguretat en l'obra, quan els treballs exigeixen la seva realització per personal especialitzat o qualificat, la direcció facultativa podrà en tot moment demanar del constructor la presència dels documents necessaris que acreditin l'adequada titulació del seu personal.

El contractista acotará l'obra i col·locarà els rètols necessaris perquè cap persona aliena s'hi pugui apropar o pogués patir cap accident com a conseqüència de la mateixa. Serà obligació i responsabilitat del contractista el compliment de les normes vigents sobre Seguretat i Higiene en el treball, evitar accidents per males condicions dels elements auxiliars i contractar les corresponents assegurances per als obrers. El responsable de les omissions sobre aquest particular serà única i exclusivament el contractista.

MC.0.1.5 Afectacions al medi ambient

No es produirà cap afectació especial al medi ambient.

Es regarà l'àmbit d'actuació i la runa per a minimitzar les emissions de partícules de pols a l'atmosfera.

Les tasques d'enderroc es realitzaran en l'horari permès i els dies laborables per a no produir sorolls i vibracions fora d'aquests horaris que puguin generar perjudici en els veïns.

MC 0.2 REPLANTEIG

El replanteig dels elements es realitza a partir dels elements existents.

MC 1 Sustentació de l'edifici

La fonamentació de l'edifici no es veu afectada.

MC 2 Sistema estructural

MC 2.1 Fonamentació i contenció de terres

No s'afecta ni amplia la fonamentació de l'edifici

MC 2.2 Estructura

No s'afecta cap element estructural a la present actuació.

MC 3 Sistemes envolupant i d'acabats exteriors

El present projecte proposa un remat de planxa d'acer galvanitzat d'1,5 mm d'espessor que cobrirà la nova filada de bloc de formigó del perímetre de la coberta fins a la trobada amb façana de naturvex.

MC 3.1 Terres en contacte amb el terreny

El present projecte no contempla cap actuació en terres amb contacte amb el terreny.

MC 3.2 Murs en contacte amb el terreny

El present projecte no contempla cap mur en contacte amb el terreny.

MC 3.3 Façanes

- Part cega de les façanes

El present projecte no contempla cap actuació a façana a banda de la instal·lació de l'escala fixa.

- Obertures de les façanes

El present projecte no contempla cap actuació a fusteries exteriors.

- Ponts tèrmics

MC 3.4 Cobertes

- Part massissa de la coberta

La coberta proposada quedarà formada per graves d'acabat, làmina de protecció, aïllament tèrmic de poliestirè extruït, làmina de protecció, impermeabilització, capa de formació de pendents i forjat.

CO1:

Composició	Gruix (cm)
Làmina autoprotegida	0.5
Làmina autoprotegida	0.5
Aïllament tèrmic	6

Capa de protecció	0.5
Formació de pendents amb morter alleugerit	0-10
Forjat	35

MC 4 Sistemes de compartimentació i d'acabats interiors

El present projecte no actua sobre compartimentació ni acabats interiors

MC 4.1 Compartimentació interior vertical

No aplicable.

MC 4.2 Compartimentació interior horitzontal

No aplicable.

MC 4.3 Escales interiors

No aplicable.

MC 5 Sistema d'acabats

La coberta tindrà un acabat de làmina autoprotegida de color gris.

MC 6 Sistema de condicionament, instal·lacions i serveis

El present projecte no afecta cap instal·lació

MC 7 Equipament i mobiliari

Es projecta la instal·lació de línia de vida homologada formada per dos fixacions terminals i dues intermitges amb cable d'acer inoxidable de 10 mm de diàmetre. Per a les fixacions intermitges es construiran bases de formigó en massa de 80x80x15 cm sobre la impermeabilització de la coberta.

MC 8 Urbanització. Condicionament dels espais exteriors.

El present projecte no afecta cap espai exterior diferent de la coberta principal de l'edifici.

MN. NORMATIVA APLICABLE

MN 1 Edificació

Relació de la normativa d'edificació d'aplicació al projecte i que s'ha tingut en compte en el desenvolupament del mateix, per a la justificació dels requisits bàsics de l'edificació.

Codi Tècnic de l'Edificació i altres reglaments i disposicions d'àmbit estatal

Normatives d'àmbit autonòmic

Normatives d'àmbit local

Normativa tècnica general d'Edificació

Aspectes generals

Ley de Ordenación de la Edificación, LOE

Ley 38/1999 (BOE: 06/11/99) i les seves posteriors modificacions

Código Técnico de la Edificación, CTE

RD 314/2006, de 17 de març de 2006 (BOE 28/03/2006), modificat per RD 1371/2007 (BOE 23/10/2007) i per RD 1675/2008 (BOE 18/10/2008), i les seves correccions d'errades (BOE 20/12/2007 i 25/01/2008)
Orden VIV 984/2009 (BOE 23/4/2009), i la seva correcció d'errades (BOE 23/09/2009)
RD 173/2010 pel qual es modifica el Codi Tècnic de l'Edificació, en matèria d'accessibilitat i no discriminació a persones amb discapacitat (BOE 11/03/2010)
Ley 8/2013 (BOE 27/6/2013)
Orden FOM/ 1635/2013, d'actualització del DB HE (BOE 12/09/2013) amb correcció d'errades (BOE 08/11/2013)
Orden FOM/588/2017, pel la qual es modifica el DB HE i el DB HS (BOE 23/06/2017)
RD 732/2019, de 20 de desembre de 2019, pel qual es modifica el Codi Tècnic de l'Edificació (BOE 27/12/2019)
RD 450/2022, de 14 de juny de 2022, pel qual es modifica el Codi Tècnic de l'Edificació (BOE 15/06/2022)

Reglamento Europeo de Productos de Construcción (*marcatge CE dels productes, equips i sistemes*)

Reglamento (UE) 2024/3110 (DOUE: 18/12/2024) (d'aplicació obligatòria parcialment a partir del 08/01/2026)
Reglamento (UE) 305/2011, i les seves posteriors modificacions (derogat parcialment pel R. 2024/3110 a partir del 08/01/2040)

Normas para la redacción de proyectos y dirección de obras de edificación

D 462/1971 (BOE: 24/3/71) i la seva posterior modificació

Normas sobre el libro de Ordenes y asistencias en obras de edificación

O 9/6/1971 (BOE: 17/6/71) i les seves posteriors modificacions

Certificado final de dirección de obras

D 462/1971 (BOE: 24/3/71) i la seva posterior modificació

REQUISITS BÀSICS DE QUALITAT DE L'EDIFICACIÓ

Ús de l'edifici

Habitatge

Llei de l'habitatge

Llei 18/2007 (DOGC: 9/1/2008) i correcció errades (DOGC 7/2/2008) i les seves posteriors modificacions

Condicions mínimes d'habitabilitat dels habitatges i la cèdula d'habitabilitat

D 141/2012 (DOGC 2/11/2012) i la seva posterior modificació

Accreditació de determinats requisits prèviament a l'inici de la construcció dels habitatges

D 282/91 (DOGC:15/01/92)

Altres usos

Segons reglamentacions específiques

Accessibilitat

Condiciones básicas de accesibilidad y no discriminación de las personas con discapacidad para el acceso y utilización de los espacios públicos urbanizados y edificaciones

RD 505/2007 (BOE 113 de l'11/5/2007) i la seva posterior modificació

CTE Part I Exigències bàsiques de seguretat d'utilització i accessibilitat, SUA

CTE DB Document Bàsic SUA Seguretat d'utilització i accessibilitat

RD 314/2006 (BOE 28/03/2006) i les seves posteriors modificacions

Llei d'accessibilitat

Llei 13/2014 (DOGC 4/11/2014) i la seva posterior modificació

Codi d'accessibilitat de Catalunya, de desplegament de la Llei 13/2014

D 209/2023 (DOGC 30/11/23) i la seva posterior correcció d'errades

Seguretat estructural

CTE Part I Exigències bàsiques de Seguretat Estructural, SE

CTE DB SE Document Bàsic Seguretat Estructural, Bases de càlcul

CTE DB SE AE Document Bàsic Accions a l'edificació

RD 314/2006 (BOE 28/03/2006) i les seves posteriors modificacions

Seguretat en cas d'incendi

CTE Part I Exigències bàsiques de seguretat en cas d'incendi, SI

CTE DB SI Document Bàsic Seguretat en cas d'Incendi

RD 314/2006 (BOE 28/03/2006) i les seves posteriors modificacions

Reglamento de seguridad contra incendios en los establecimientos industriales, RSCIEI

RD 164/2025, (BOE: 10/04/2025)

Prevenió i seguretat en matèria d'incendis en establiments, activitats, infraestructures i edificis.

Llei 3/2010 del 18 de febrer (DOGC: 10.03.10) i les seves posteriors modificacions

Instruccions tècniques complementàries, SPs

Ordre INT/322/2012, INT/323/2012 i INT/324/2012 (DOGC 25/10/2012)

Ordre ISP/19/2025, ISP/20/2025 i ISP/28/2025 (DOGC 24/02/2025, 03/03/2025)

Ordenança Municipal de protecció en cas d'incendi de Barcelona, OMCPI 2008 (només per projectes a Barcelona)

Seguretat d'utilització i accessibilitat

CTE Part I Exigències bàsiques de seguretat d'utilització i accessibilitat, SUA

CTE DB SUA Document Bàsic Seguretat d'Utilització i Accessibilitat

SUA-1 Seguretat enfront al risc de caigudes

SUA-2 Seguretat enfront al risc d'impacte o enganxades

SUA-3 Seguretat enfront al risc "d'aprisionament"

SUA-5 Seguretat enfront al risc causat per situacions d'alta ocupació

SUA-6 Seguretat enfront al risc d'ofegament

SUA-7 Seguretat enfront al risc causat per vehicles en moviment

SUA-8 Seguretat enfront al risc causat pel llamp

SUA-9 Accessibilitat

RD 314/2006 (BOE 28/03/2006) i les seves posteriors modificacions

Salubritat

CTE Part I Exigències bàsiques d'Habitabilitat Salubritat, HS

CTE DB HS Document Bàsic Salubritat

HS 1 Protecció enfront de la humitat

HS 2 Recollida i evacuació de residus

HS 3 Qualitat de l'aire interior

HS 4 Subministrament d'aigua

HS 5 Evacuació d'aigües

HS 6 Protecció contra l'exposició al radó

RD 314/2006 (BOE 28/03/2006) i les seves posteriors modificacions

Es regula l'adopció de criteris ambientals i d'ecoeficiència en els edificis

D 21/2006 (DOGC: 16/02/2006) i D 111/2009 (DOGC:16/7/2009)

Protecció enfront del soroll

CTE Part I Exigències bàsiques d'Habitabilitat Protecció davant del soroll, HR

CTE DB HR Document Bàsic Protecció davant del soroll

RD 314/2006 (BOE 28/03/2006) i les seves posteriors modificacions

Ley del ruido

Ley 37/2003 (BOE 276, 18.11.2003) i la seva posterior modificació

Zonificación acústica, objetivos de calidad y emisiones acústicas

RD 1367/2007 (BOE 23/10/2007) i la seva posterior modificació

Llei de protecció contra la contaminació acústica

Llei 16/2002 (DOGC 3675, 11.07.2002) i la seva posterior modificació

Reglament de la Llei 16/2002 de protecció contra la contaminació acústica

Decret 176/2009 (DOGC 5506, 16.11.2009) i les seves posteriors modificacions

Es regula l'adopció de criteris ambientals i d'ecoeficiència en els edificis

D 21/2006 (DOGC: 16/02/2006) i D 111/2009 (DOGC:16/7/2009)

Ordenances municipals

Estalvi d'energia

CTE Part I Exigències bàsiques d'estalvi d'energia, HE

CTE DB HE Document Bàsic Estalvi d'Energia

HE-0 Limitació del consum energètic

HE-1 Condicions per al control de la demanda energètica

HE-2 Condicions de les instal·lacions tèrmiques

HE-3 Condicions de les instal·lacions d'il·luminació

HE-4 Contribució mínima d'energia renovable per cobrir la demanda d'ACS

HE-5 Generació mínima d'energia elèctrica procedent de fonts renovables

HE-6 Dotacions mínimes per a la infraestructura de recàrrega de vehicles elèctrics

RD 314/2006 (BOE 28/03/2006) i les seves posteriors modificacions.

Es regula l'adopció de criteris ambientals i d'ecoeficiència en els edificis

D 21/2006 (DOGC: 16/02/2006) i D 111/2009 (DOGC:16/7/2009)

NORMATIVA DELS SISTEMES CONSTRUCTIUS DE L'EDIFICI

Sistemes estructurals

CTE DB SE Document Bàsic Seguretat Estructural, Bases de càlcul

CTE DB SE AE Document Bàsic Accions a l'edificació

CTE DB SE C Document Bàsic Fonaments

CTE DB SE A Document Bàsic Acer

CTE DB SE M Document Bàsic Fusta

CTE DB SE F Document Bàsic Fàbrica

CTE DB SI 6 Resistència al foc de l'estructura i Annexes C, D, E, F

RD 314/2006 (BOE 28/03/2006) i les seves posteriors modificacions.

NCSE-02 Norma de Construcció Sismorresistente. Parte general y edificación

RD 997/2002, de 27 de setembre (BOE: 11/10/02)

CE Codi Estructural

RD 470/2021, de 29 de juny, pel qual s'aprova el Codi Estructural i la seva correcció d'errors

NRE-AEOR-93 Norma reglamentària d'edificació sobre accions en l'edificació en les obres de rehabilitació estructural dels sostres d'edificis d'habitatges

O 18/1/94 (DOGC: 28/1/94)

Sistemes constructius

CTE DB HS 1 Protecció enfront de la humitat

CTE DB HS 6 Protecció contra l'exposició al radó

CTE DB HR Protecció davant del soroll

CTE DB HE 1 Condicions per al control de la demanda energètica

CTE DB SE AE Accions en l'edificació

CTE DB SE F Fàbrica i altres

CTE DB SI Seguretat en cas d'incendi, SI 1 i SI 2, Annex F

CTE DB SUA Seguretat d'Utilització i Accessibilitat, SUA 1 i SUA 2

RD 314/2006 (BOE 28/03/2006) i les seves posteriors modificacions.

Codi d'accessibilitat de Catalunya, de desplegament de la Llei 13/2014

D 209/2023 (DOGC: 30/11/23) i la seva posterior correcció d'errades.

Es regula l'adopció de criteris ambientals i d'ecoeficiència en els edificis

D 21/2006 (DOGC: 16/02/2006) i D 111/2009 (DOGC:16/7/2009)

Instal·lacions d'ascensors

CTE DB SUA 9 Seguretat d'utilització i accessibilitat

RD 173/2010 (BOE 11.03.2010)

Codi d'Accessibilitat de Catalunya, de desplegament de la Llei 13/2014

D 209/2023 (DOGC 30/11/23) i la seva posterior correcció d'errades

CTE DB SI 4 Seguretat en cas d'incendi. Instal·lacions de protecció en cas d'incendi (*ascensor d'emergència*)

RD 173/2010 (BOE 11.03.2010)

Requisitos esenciales de seguridad para la comercialización de ascensores y componentes de seguridad de ascensores

RD 203/2016 (BOE: 25/5/2016)

Reglamento de aparatos de elevación y su manutención. Instrucciones Técnicas Complementarias

RD 2291/85 (BOE: 11/12/85) i les seves posteriors modificacions

Instrucción Técnica Complementaria ITC AEM 1 "Ascensores", que regula la puesta en servicio, modificación, mantenimiento e inspección de los ascensores, así como el incremento de la seguridad del parque de ascensores existente

RD 355/2024 (BOE 13/04/2024)

Normes per a la comercialització i posada en servei de les màquines

RD 1644/08 de 10 d'octubre (BOE 11.10.08) i la seva posterior modificació

Se autoriza la instalación de ascensores sin cuarto de máquinas

Resolución 3/4/97 (BOE: 23/4/97) i la seva posterior modificació

Se autoriza la instalación de ascensores con máquinas en foso

Resolución 10/09/98 (BOE: 25/9/98)

Seguretat industrial dels establiments, les instal·lacions i els productes

D 192/2023 (DOGC 09.11.2023)

Instal·lacions de recollida i evacuació de residus

CTE DB HS 2 Recollida i evacuació de residus

RD 314/2006 (BOE 28/03/2006) i les seves posteriors modificacions

Ordenances municipals

Instal·lacions d'aigua

CTE DB HS 4 Subministrament d'aigua

RD 314/2006 (BOE 28/03/2006) i les seves posteriors modificacions

Criterios técnico-sanitarios de la calidad del agua de consumo, su control y suministro

RD 3/2023, de 10 de gener (BOE 11/01/2023) i la seva correcció d'errades

Requisitos sanitarios para la prevención y el control de la legionelosis

RD 487/2022, de 21 de juny (BOE 22/06/2022) i la seva posterior modificació

Real Decreto 614/2024, de 2 de julio, por el que se modifica el Real Decreto 487/2022

Reglamento d'equips a pressió. Instruccions tècniques complementàries

RD 809/2021, de 21 de setembre (BOE 11/10/2021)

Es regula l'adopció de criteris ambientals i d'eficiència en els edificis

D 21/2006 (DOGC 16/02/2006) i D111/2009 (DOGC:16/7/2009)

Condicions higienicosanitàries per a la prevenció i el control de la legionel·losi

D 352/2004 (DOGC 29/07/2004)

Mesures de foment per a l'estalvi d'aigua en determinats edificis i habitatges (d'aplicació obligatòria als edificis destinats a serveis públics de la Generalitat de Catalunya, així com en els habitatges finançats amb ajuts atorgats o gestionats per la Generalitat de Catalunya)

D 202/98 (DOGC 06/08/98)

Ordenances municipals

Instal·lacions d'aigua calenta sanitària

CTE DB HS 4 Subministrament d'aigua

RD 314/2006 (BOE 28/03/2006) i les seves posteriors modificacions

CTE DB HE 4 Contribució mínima d'energia renovable per cobrir la demanda d'ACS

RD 314/2006 (BOE 28/03/2006) i les seves posteriors modificacions

RITE Reglamento de Instalaciones Térmicas en los Edificios

RD 1027/2007 (BOE: 29/8/2007) i les seves posteriors modificacions

Requisitos sanitarios para la prevención y el control de la legionelosis

RD 487/2022, de 21 de juny (BOE 22/06/2022) i la seva posterior modificació

Condicions higienicosanitàries per a la prevenció i el control de la legionel·losi

D 352/2004 (DOGC 29/07/2004)

Es regula l'adopció de criteris ambientals i d'eficiència en els edificis

D 21/2006 (DOGC 16/02/2006) i D111/2009 (DOGC:16/7/2009)

Instal·lacions d'evacuació

CTE DB HS 5 Evacuació d'aigües

RD 314/2006 (BOE 28/03/2006) i les seves posteriors modificacions

Es regula l'adopció de criteris ambientals i d'eficiència en els edificis

D 21/2006 (DOGC 16/02/2006) i D111/2009 (DOGC:16/7/2009)

[Ordenances municipals](#)

Instal·lacions de protecció contra el radó

CTE DB HS 6 Protecció contra l'exposició al radó

RD 732/2019, de 20 de desembre de 2019, pel qual es modifica el Codi Tècnic de l'Edificació (BOE 27/12/2019).

Instal·lacions tèrmiques

CTE DB HE 2 Condicions de les instal·lacions tèrmiques (remet al RITE)

RD 314/2006 (BOE 28/03/2006) i les seves posteriors modificacions.

RITE Reglamento de Instalaciones Térmicas en los Edificios

RD 1027/2007 (BOE: 29/8/2007) i les seves posteriors modificacions

Requisitos de diseño ecológico aplicables als productes relacionados con la energia

RD 187/2011 (BOE: 3/3/2011)

Requisitos sanitarios para la prevención y el control de la legionelosis

RD 487/2022, de 21 de juny (BOE 22/06/2022) i la seva posterior modificació

Reglamento de equipos a presión. Instrucciones técnicas complementarias

RD 809/2021, de 21 de setembre (BOE 11/10/2021)

Seguretat industrial dels establiments, les instal·lacions i els productes

D 192/2023 (DOGC 09.11.2023)

Condicions higienicosanitàries per a la prevenció i el control de la legionel·losi

D 352/2004 (DOGC 29/07/2004)

[Ordenances municipals](#)

Instal·lacions de ventilació

CTE DB HS 3 Qualitat de l'aire interior

RD 314/2006 (BOE 28/03/2006) i les seves posteriors modificacions.

RITE Reglamento de Instalaciones Térmicas en los Edificios

RD 1027/2007 (BOE: 29/8/2007) i les seves posteriors modificacions

CTE DB SI 3.7 Control de fums

RD 314/2006 (BOE 28/03/2006) i les seves posteriors modificacions.

Reglamento de seguridad contra incendios en los establecimientos industriales, RSCIEI

RD 164/2025, (BOE: 10/04/2025)

[Ordenances municipals](#)

Instal·lacions de combustibles

Gas natural i GLP

Reglamento técnico de distribución y utilización de combustibles gaseosos y sus instrucciones técnicas complementarias.

ITC-ICG 03 Instalaciones de almacenamiento de gases licuados del petróleo (GLP) en depósitos fijos

ITC-ICG 06 Instalaciones de almacenamiento de gases licuados del petróleo (GLP) para uso propio

ITC-ICG 07 Instalaciones receptoras de combustibles gaseosos

RD 919/2006 (BOE: 4/9/2006) i les seves posteriors modificacions

Reglamento general del servicio público de gases combustibles

D 2913/1973 (BOE: 21/11/73) i les seves posteriors modificacions, derogat en tot allò que contradiguin o s'oposin al que es disposa al "Reglamento técnico de distribución y utilización de combustibles gaseosos y sus instrucciones técnicas complementarias", aprovat pel RD 919/2006

Reglamento de redes y acometidas de combustibles gaseosos e instrucciones

O 18/11/74 (BOE: 6/12/74) i les seves posteriors modificacions, derogat en tot allò que contradiguin o s'oposin al que es disposa al "Reglamento técnico de distribución y utilización de combustibles gaseosos y sus instrucciones técnicas complementarias", aprovat pel RD 919/2006

Gas-oil

Instrucción Técnica Complementaria MI-IP-03 "Instalaciones Petrolíferas para uso propio"

RD 1523/1999 (BOE: 22/10/1999) i la seva posterior modificació

RD 1427/1997 (BOE: 23/10/1997) i les seves posteriors modificacions

Instal·lacions d'electricitat

REBT Reglamento electrotécnico para baja tensión. Instrucciones Técnicas Complementarias

RD 842/2002 (BOE 18/09/02) i les seves posteriors modificacions

Instrucción Técnica complementaria (ITC) BT 52 "Instalaciones con fines especiales. Infraestructura para la recarga de vehículos eléctricos", del Reglamento electrotécnico de baja tensión, y se modifican otras instrucciones técnicas complementarias del mismo.

RD 1053/2014 (BOE 31/12/2014) i la seva posterior modificació

CTE DB HE-5 Generació mínima d'energia elèctrica

RD 314/2006 (BOE 28/03/2006) i les seves posteriors modificacions.

Actividades de transporte, distribución, comercialización, suministro y procedimientos de autorización de instalaciones de energía eléctrica

RD 1955/2000 (BOE: 27/12/2000) i les seves posteriors modificacions. Obligació de centre de transformació, distàncies línies elèctriques

Reglamento de condiciones técnicas y garantías de seguridad en líneas eléctricas de alta tensión y sus instrucciones técnicas complementarias, ITC-LAT 01 a 09

RD 223/2008 (BOE: 19/3/2008) i les seves posteriors modificacions

Reglamento sobre condiciones técnicas y garantías de seguridad en centrales eléctricas y centros de transformación

RD 337/2014 (BOE: 9/6/2014) i les seves posteriors modificacions

Normas sobre ventilación y acceso de ciertos centros de transformación

Resolució 19/6/1984 (BOE: 26/6/84)

Conexión a red de instalaciones de producción de energía eléctrica de pequeña potencia

RD 1699/2011 (BOE: 8/12/2011) i les seves posteriors modificacions

Procediment administratiu aplicable a les instal·lacions solars fotovoltaïques connectades a la xarxa elèctrica

D 352/2001, de 18 de setembre (DOGC 02.01.02)

Normes Tècniques particulars de FECSA-ENDESA relatives a les instal·lacions de xarxa i a les instal·lacions d'enllaç

Resolució ECF/4548/2006 (DOGC 22/2/2007)

Especificacions particulars i projectes tipus d'Endesa Distribució Elèctrica, SLU.

Resolució de 5 de desembre de 2018 de la Direcció General d'Energia i Mines (BOE: 28/12/2018)

Seguretat industrial dels establiments, les instal·lacions i els productes

D 192/2023 (DOGC 09.11.2023)

Certificat sobre compliment de les distàncies reglamentàries d'obres i construccions a línies elèctriques

Resolució 4/11/1988 (DOGC 30/11/1988)

Vehicle elèctric

HE-6 Dotacions mínimes per a la infraestructura de recàrrega de vehicles elèctrics

RD 450/2022 (BOE 15/06/2022)

Instrucción Técnica complementaria (ITC) BT 52 "Instalaciones con fines especiales. Infraestructura para la recarga de vehículos eléctricos", del Reglamento electrotécnico de baja tensión, y se modifican otras instrucciones técnicas complementarias del mismo.

RD 1053/2014 (BOE 31/12/2014) i la seva posterior modificació

Instal·lacions fotovoltaiques

REBT Reglamento electrotécnico para baja tensión. Instrucciones Técnicas Complementarias

RD 842/2002 (BOE 18/09/02) i les seves posteriors modificacions

Condicions administratives, tècniques i econòmiques de l'autoconsum d'energia elèctrica

RD 244/2019 d'autoconsum (BOE 06/04/2019) i les seves posteriors modificacions

[Ordenances municipals](#)

Instal·lacions d'il·luminació

CTE DB HE-3 Condicions de les instal·lacions d'il·luminació

RD 314/2006 (BOE 28/03/2006) i les seves posteriors modificacions.

CTE DB SUA-4 Seguretat enfront al risc causat per il·luminació inadequada

RD 314/2006 (BOE 28/03/2006) i les seves posteriors modificacions.

REBT ITC-28 Instal·lacions en locals de pública concurrència

RD 842/2002 (BOE 18/09/02) i les seves posteriors modificacions

Llei d'ordenació ambiental de l'enllumenament per a la protecció del medi nocturn

Llei 6/2001 (DOGC 12/6/2001) i les seves posteriors modificacions

Instal·lacions de telecomunicacions

Infraestructuras comunes en los edificios para el acceso a los servicios de telecomunicación

RD Ley 1/98 de 27 de febrero (BOE: 28/02/98) i les seves posteriors modificacions

Reglamento regulador de las infraestructuras comunes de telecomunicaciones para el acceso a los servicios de telecomunicación en el interior de las edificaciones

RD 346/2011 (BOE 1/04/2011) i les seves posteriors modificacions

Orden ITC/1644/2011, por la que se desarrolla el reglamento regulador de las infraestructuras comunes de telecomunicaciones para el acceso a los servicios de telecomunicación en el interior de las edificaciones, aprobado por el RD 346/2011

ITC/1644/2011, de 10 de juny. (BOE 16/6/2011) i les seves posteriors modificacions

Procedimiento a seguir en las instalaciones colectivas de recepción de televisión en el proceso de su adecuación para la recepción de TDT y se modifican determinados aspectos administrativos y técnicos de las infraestructuras comunes de telecomunicación en el interior de los edificios

Ordre ITC/1077/2006 (BOE: 13/4/2006)

Instal·lacions de protecció contra incendis

RIPCI Reglamento de Instalaciones de Protección Contra Incendios

RD 513/2017 (BOE 12/6/2017) i les seves posteriors modificacions

CTE DB SI 4 Instal·lacions de protecció en cas d'incendi

RD 314/2006 (BOE 28/03/2006) i les seves posteriors modificacions.

Reglamento de seguridad contra incendios en los establecimientos industriales, RSCIEI
RD 164/2025, (BOE: 10/04/2025)

Instal·lacions de protecció al llamp

CTE DB SUA-8 i Annex B Seguretat enfront al risc causat per l'acció del llamp
RD 314/2006 (BOE 28/03/2006) i les seves posteriors modificacions.

Certificació energètica dels edificis

Procedimiento Básico para la certificación energética de los edificios
Real Decreto 390/2021 (BOE 02/06/2021)

Control de qualitat

Marc general

Código Técnico de la Edificación, CTE
RD 314/2006 (BOE 28/03/2006) i les seves posteriors modificacions.

CE Código Estructural. Capítulo 5. Bases generales para la gestión de la calidad de las estructuras
RD 470/2021, de 29 de juny (BOE 10/08/2021) i la seva correcció d'errors

Control de qualitat en l'edificació d'habitatges
D 375/1988 (DOGC: 28/12/88) i les seves posteriors modificacions

Normatives de productes, equips i sistemes (no exhaustiu)

Disposiciones para la libre circulación de los productos de construcción
Reglamento (UE) 2024/3110 (DOUE: 18/12/2024) (d'aplicació obligatòria parcialment a partir del 08/01/2026)
Reglamento (UE) 305/2011, i les seves posteriors modificacions (derogat parcialment pel R. 2024/3110 a partir del 08/01/2040)

Clasificación de los productos de construcción y de los elementos constructivos en función de sus propiedades de reacción y de resistencia frente al fuego
RD 842/2013 (BOE: 23/11/2013)

UC-85 recomanacions sobre l'ús de cendres volants en el formigó
O 12/4/1985 (DOGC: 3/5/85)

RC-16 Instrucción para la recepción de cementos
RD 256/2016 (BOE: 25/6/2016) i la seva posterior modificació

Criteris d'utilització en l'obra pública de determinats productes utilitzats en l'edificació
R 22/6/1998 (DOGC 3/8/98)

Gestió de residus de construcció i enderrocs

Regulador de la producción y gestión de los residuos de construcción y demolición
RD 105/2008, d'1 de febrer (BOE 13/02/2008)

Programa de Prevención y Gestión de Residuos y Recursos de Catalunya (PRECAT 20)
RD 210/2018, del 6 d'abril (BOE 16/4/2018) i les seves posteriors modificacions

Residuos y suelos contaminados para una economía circular
Llei 7/2022, de 8 d'abril (BOE 09/04/2022)

Normas generales de valorización de materiales naturales excavados para su utilización en operaciones de relleno y obras distintas a aquellas en las que se generaron
Orden APM/1007/2017, de 10 d'octubre (BOE 21/10/2017)

Relación de actividades potencialmente contaminantes del suelo y los criterios y estándares para la declaración de suelos contaminados.

RD 9/2005 (BOE: 18/01/2005)

Text refós de la Llei reguladora dels residus

Decret Legislatiu 1/2009, de 21 de juliol (DOGC 28/7/2009) i les seves posteriors modificacions

Programa de gestió de residus de la construcció de Catalunya (PROGROC), es regula la producció i gestió de residus de la construcció i demolició, i el cànon sobre la deposició controlada dels residus de la construcció.

D 89/2010, 26 juliol (DOGC 6/07/2010) i les seves posteriors modificacions

Utilització dels àrids reciclats procedents de la valorització de residus de la construcció i demolició

ORDRE ACC/9/2023, de 23 de gener (DOGC 26/01/2023)

Llibre de l'edifici

Ley de Ordenación de la Edificación, LOE

Llei 38/1999 (BOE 06/11/99) i les seves posteriors modificacions

Código Técnico de la Edificación, CTE

RD 314/2006 (BOE 28/03/2006) i les seves posteriors modificacions

Llibre de l'edifici per a edificis d'habitatge

D 67/2015 (DOGC 7/8/2015)

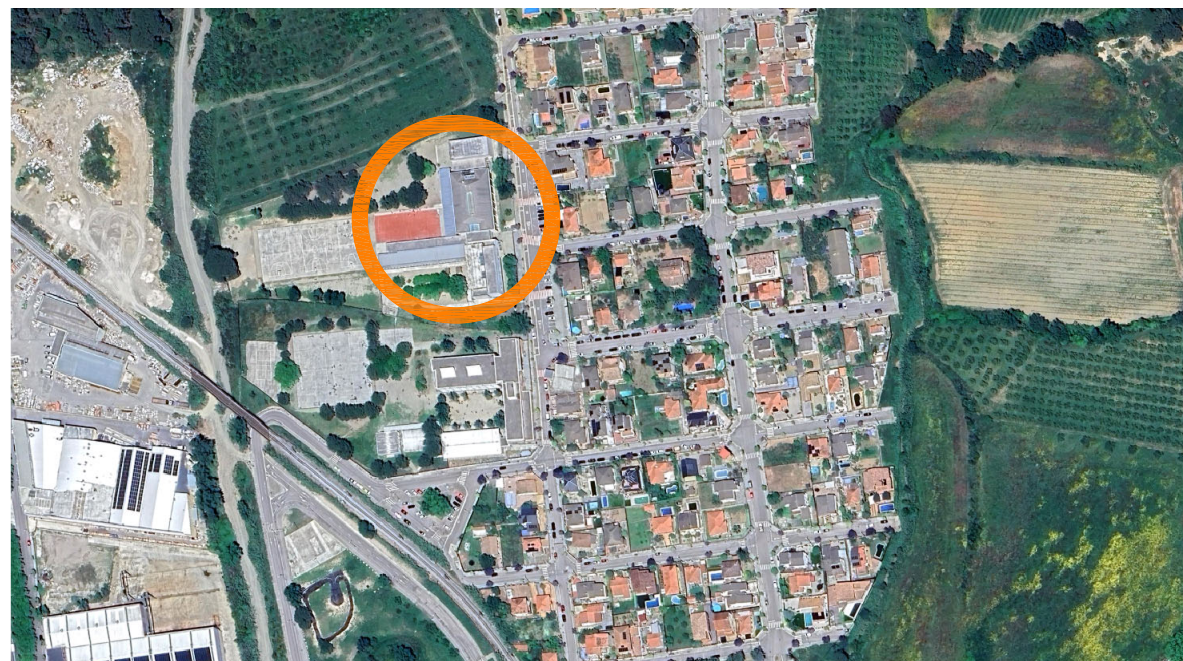
II. DOCUMENTACIÓ GRÀFICA

ÍNDEX DE LA DOCUMENTACIÓ GRÀFICA

01. Situació i emplaçament
02. Estat actual
03. Proposta
04. Detalls
05. Enderroc i obra nova
06. Escala i línia de vida



Situació



Emplaçament



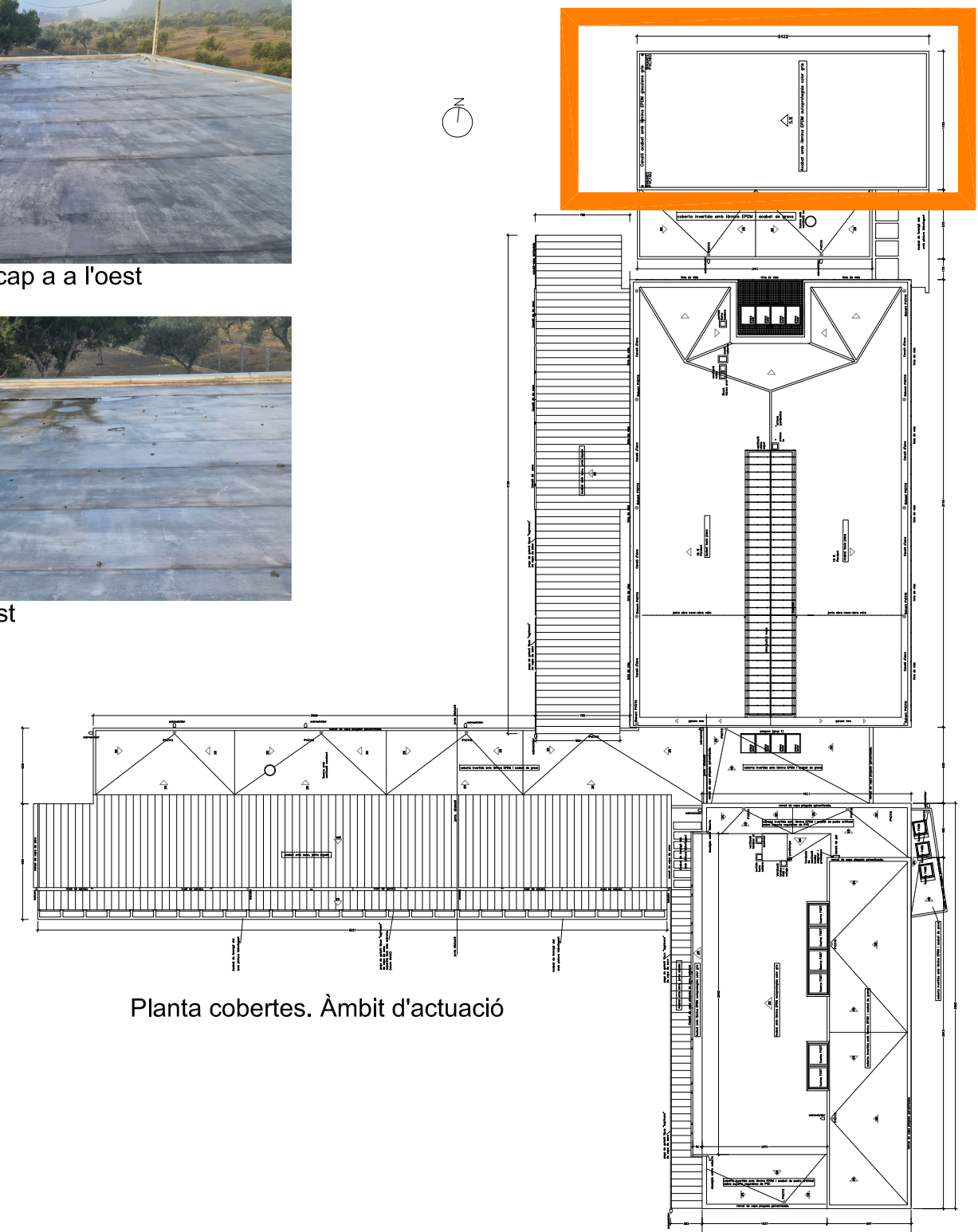
Foto aèria. Àmbit d'actuació



Vista de coberta cap a l'oest



Canaló a vora oest



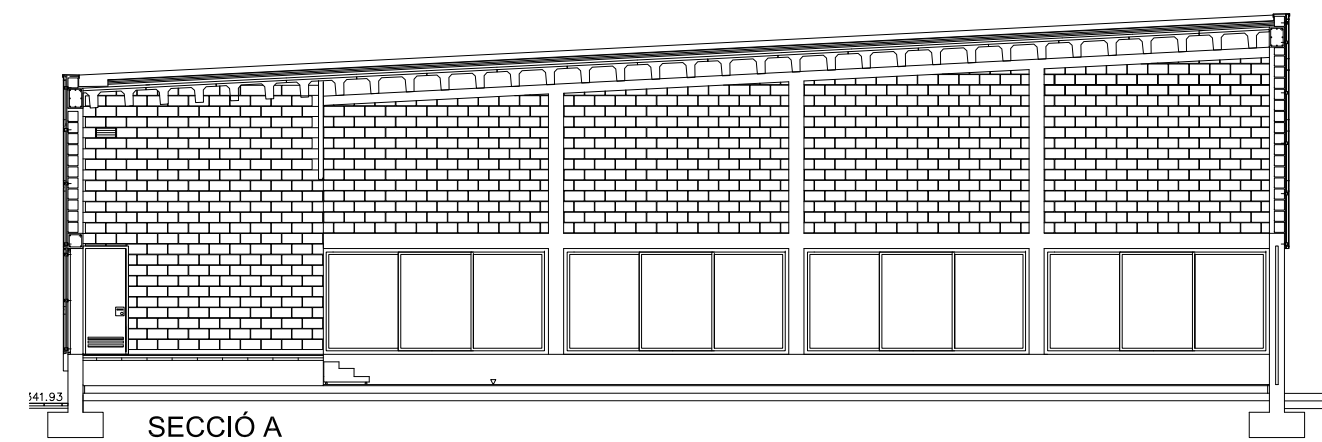
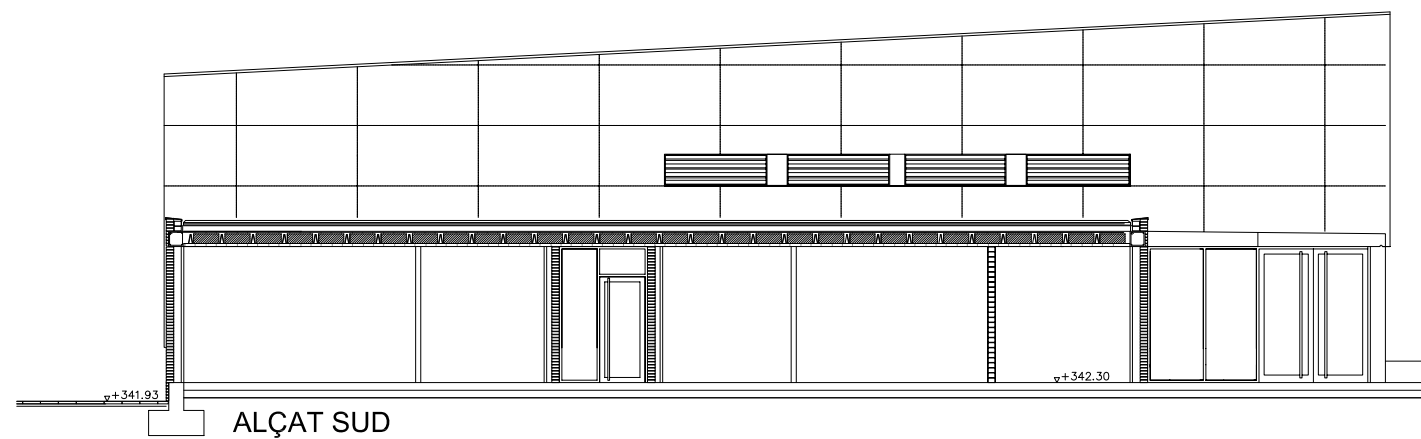
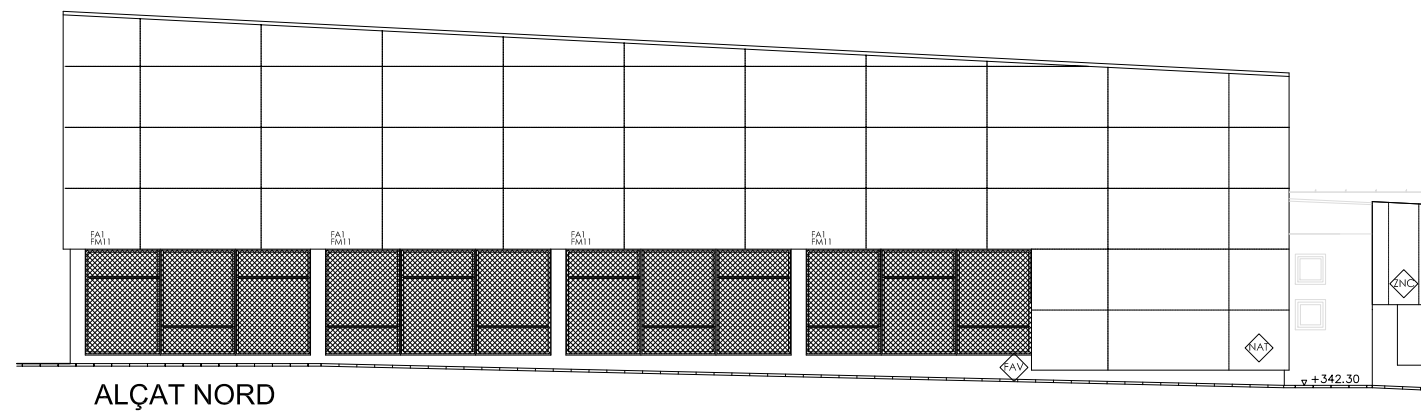
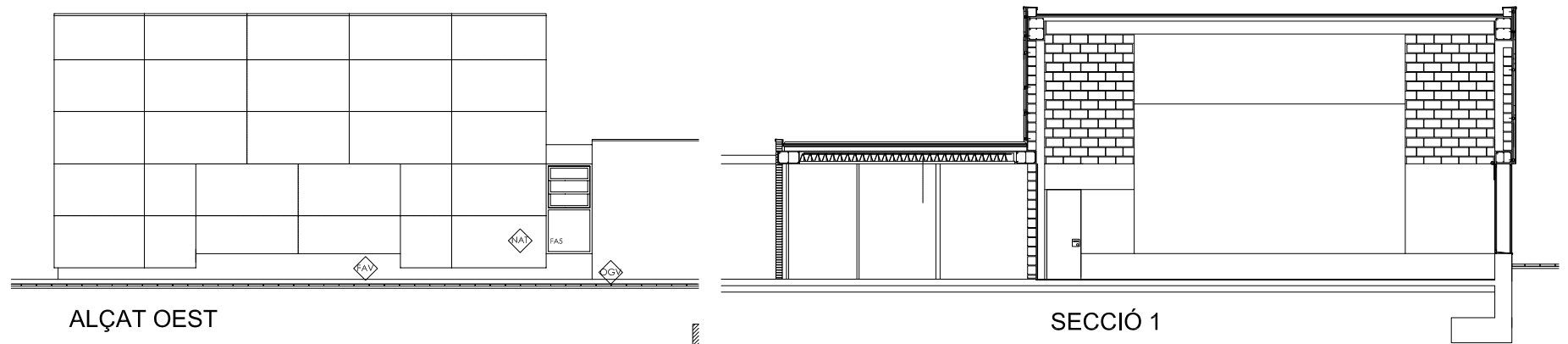
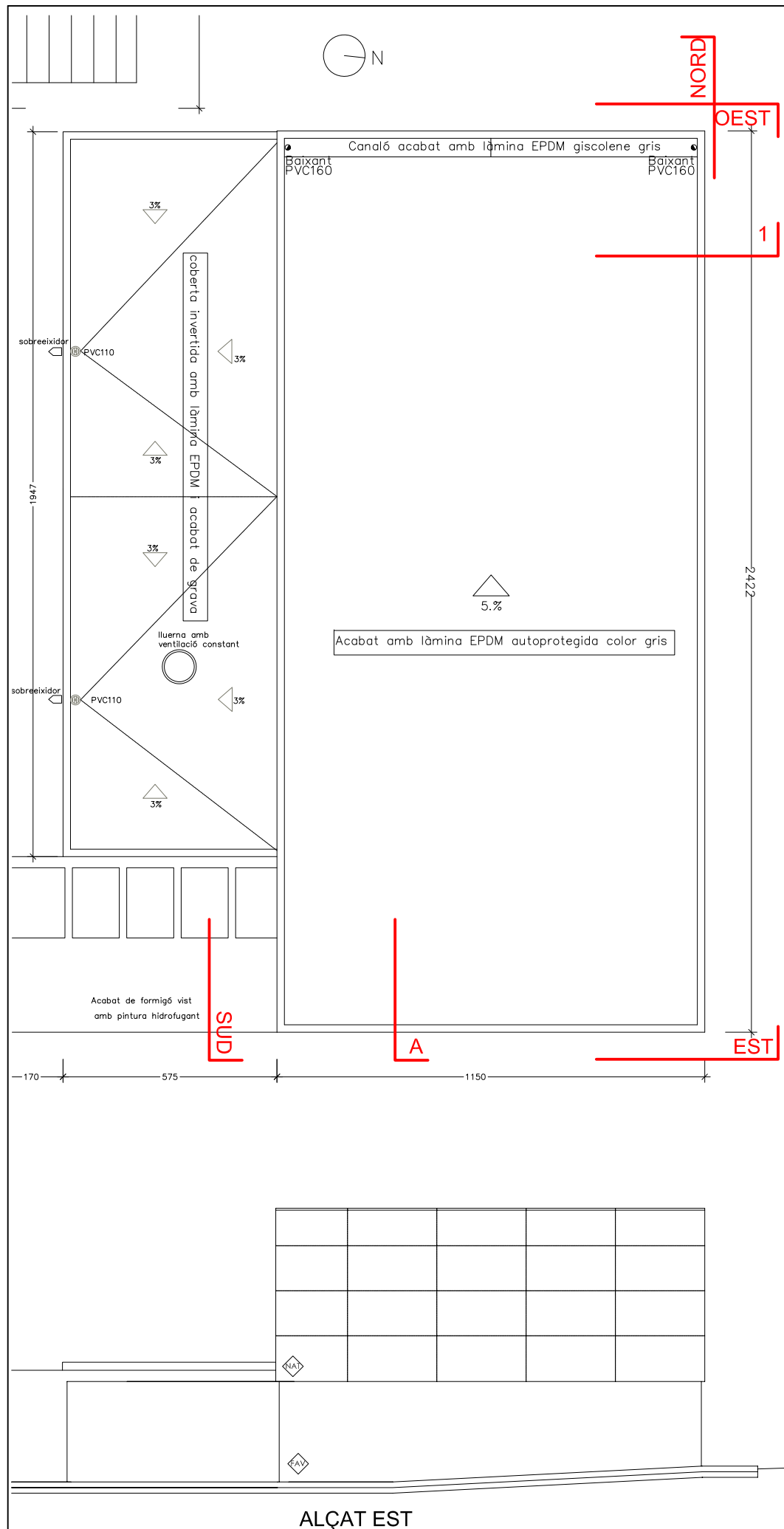
Planta cobertes. Àmbit d'actuació

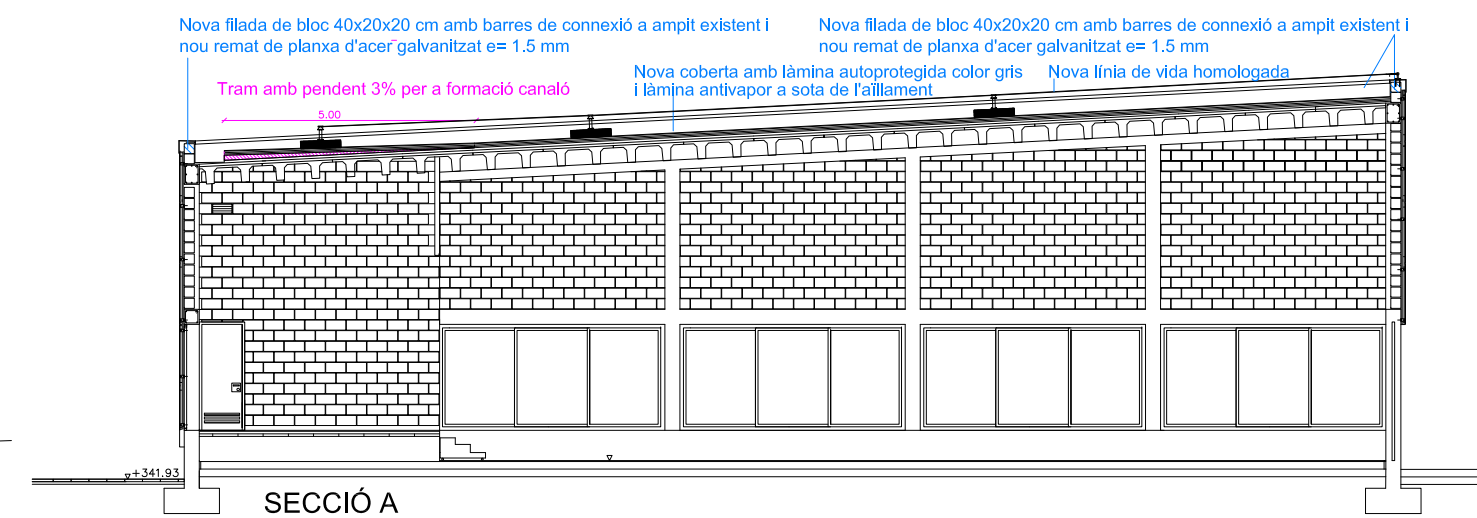
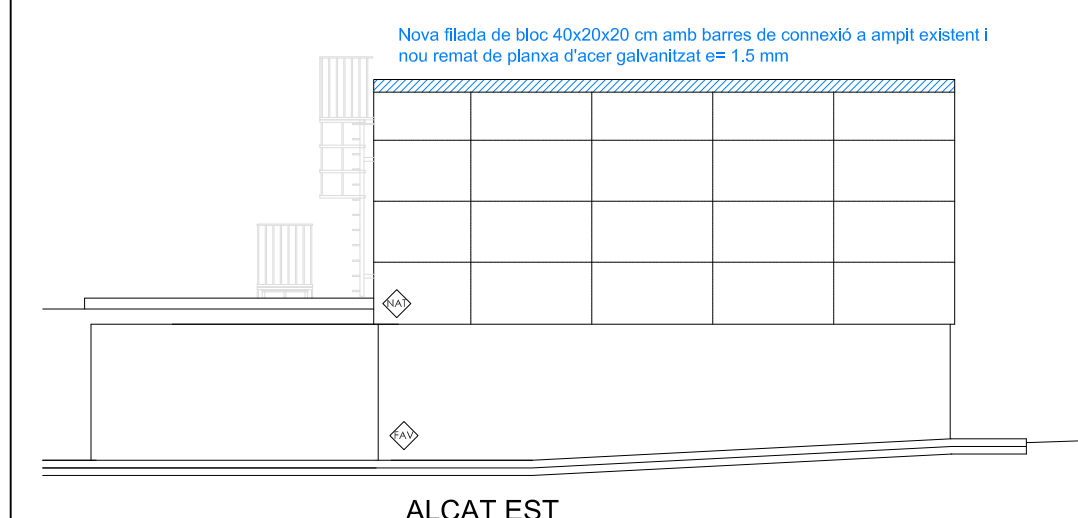
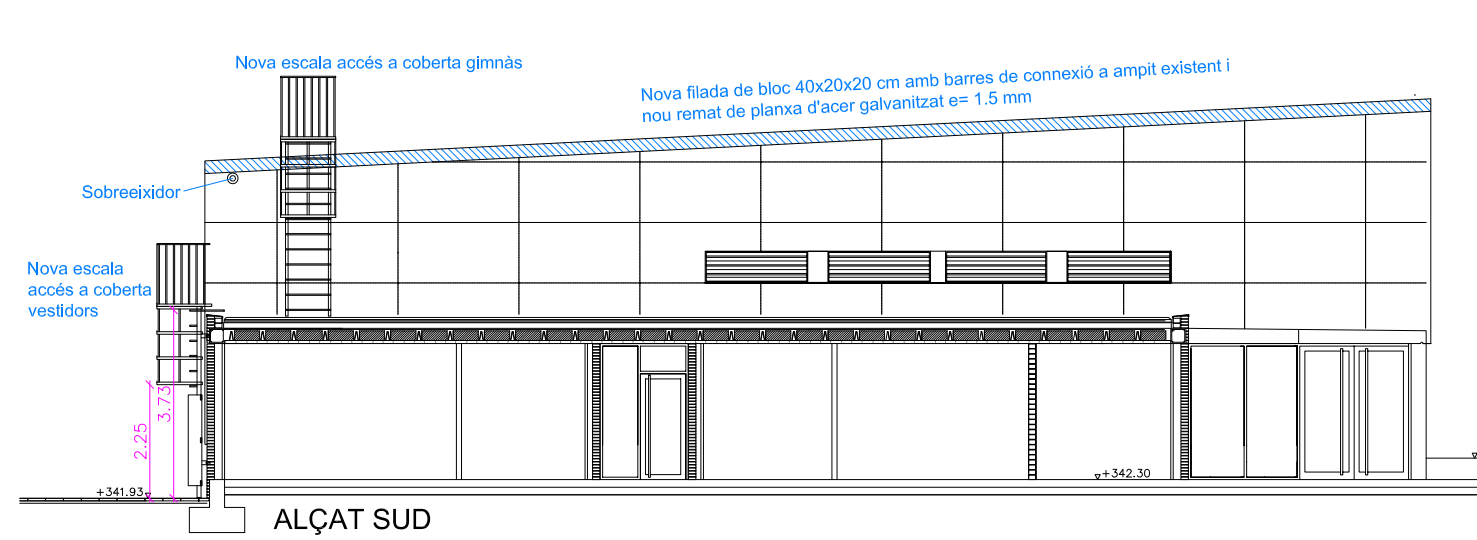
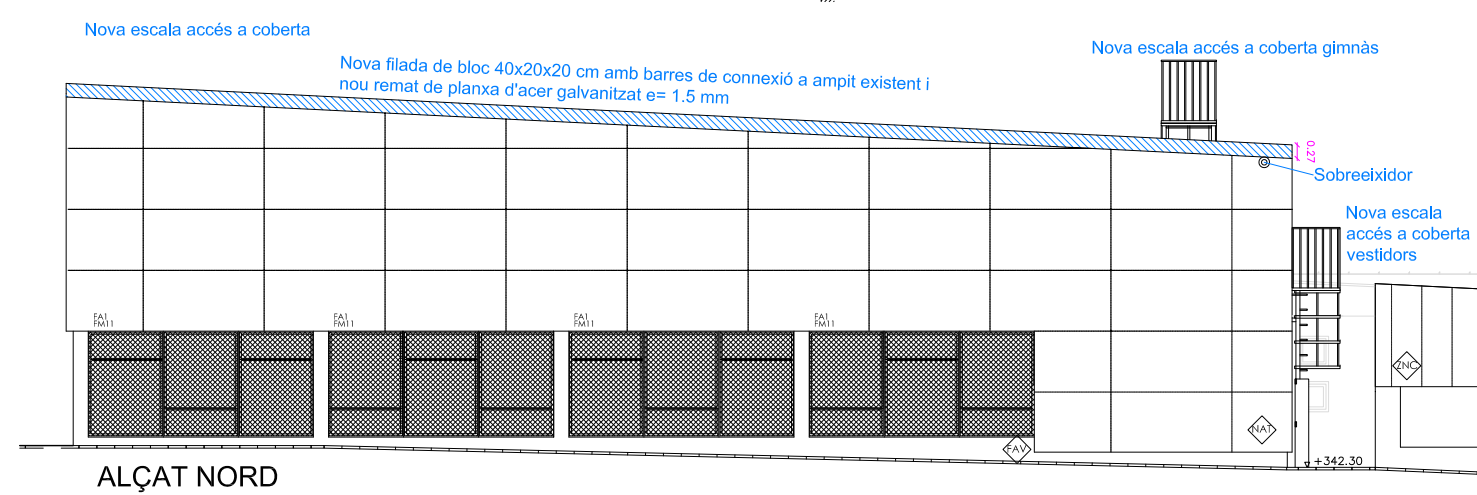
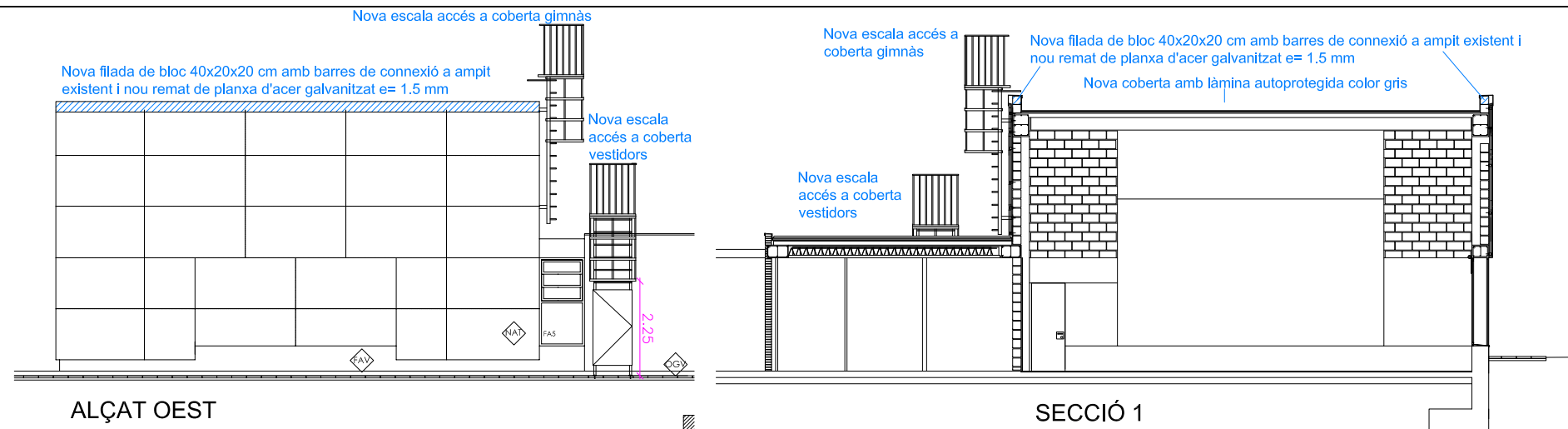
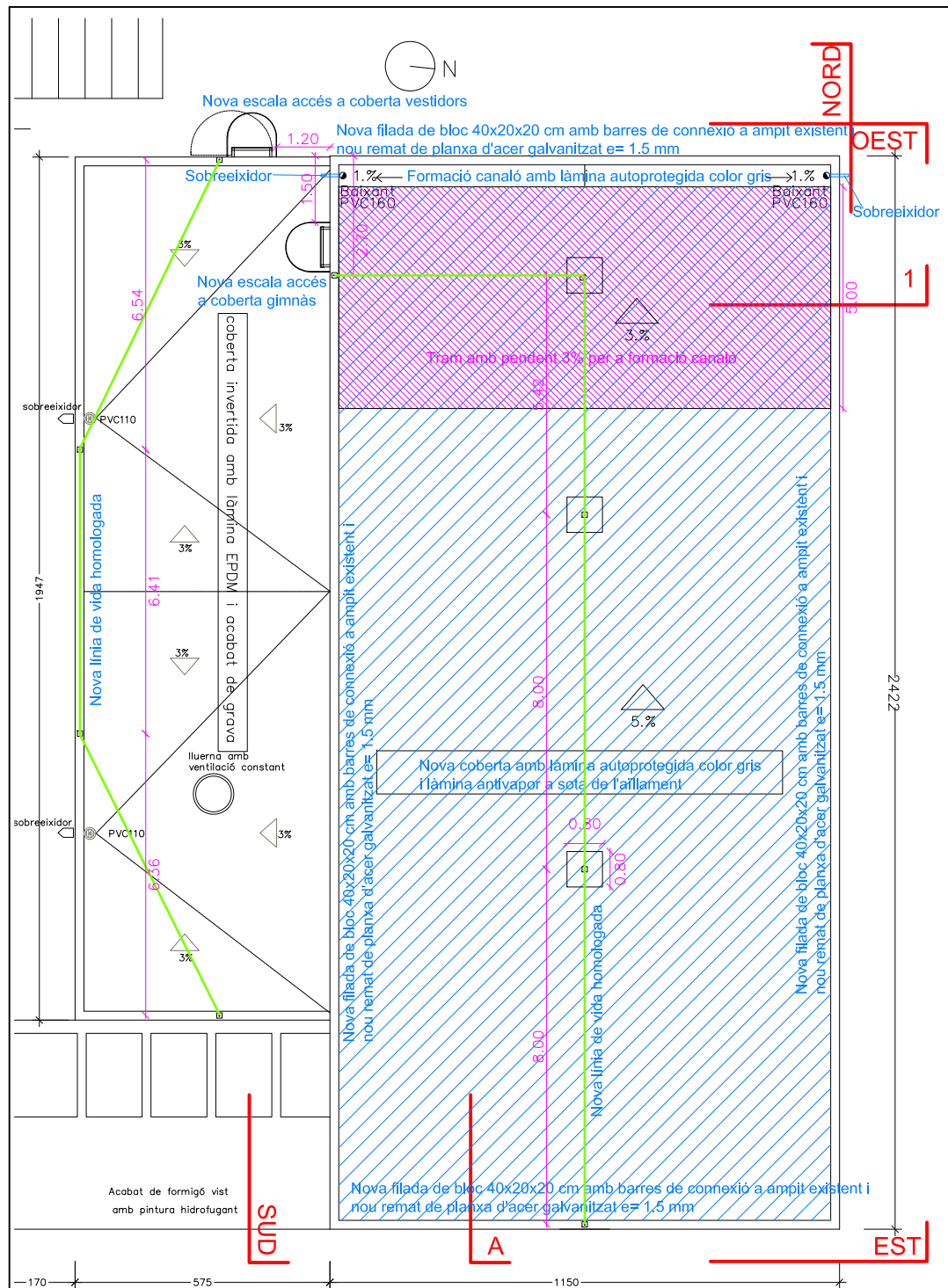


Baixant cantonada sud-oest



Baixant cantonada nord-oest

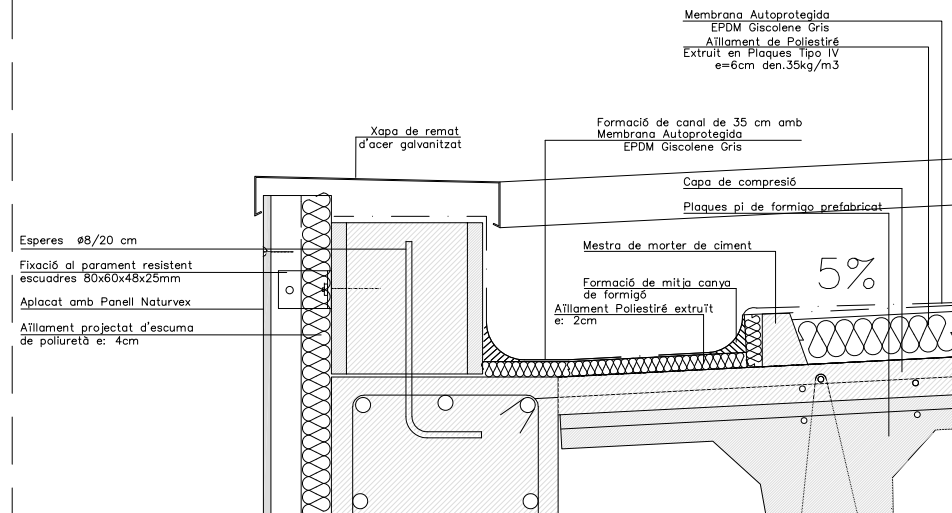




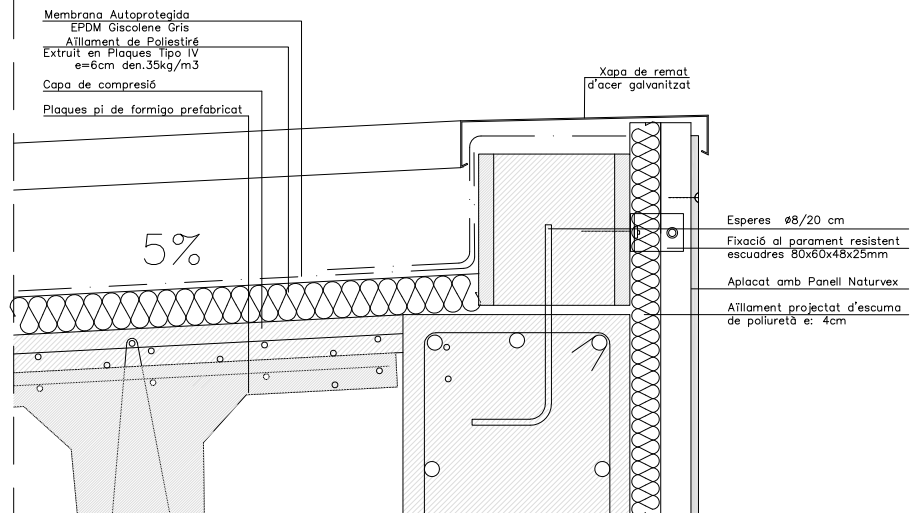
SUPERFÍCIE DE COBERTA A REHABILITAR:
 264,30 m²

ESTAT ACTUAL

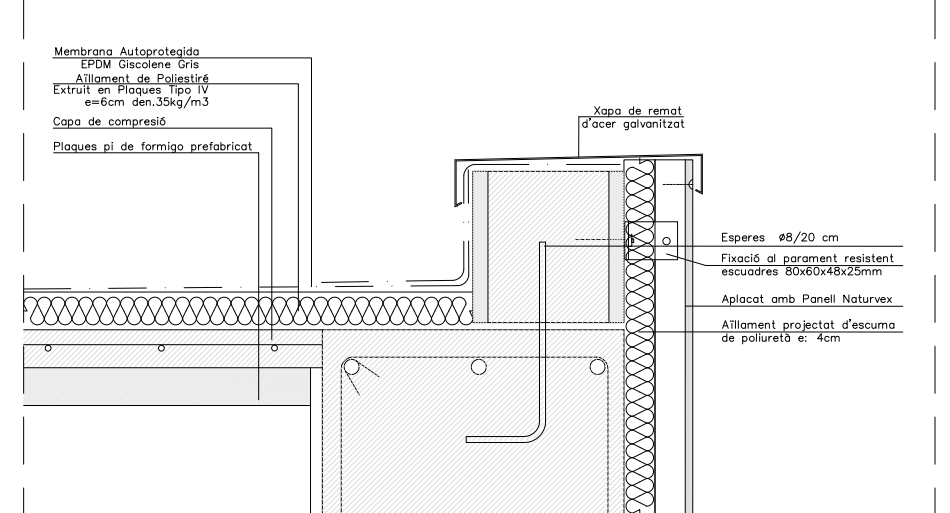
DETALL 1



DETALL 2



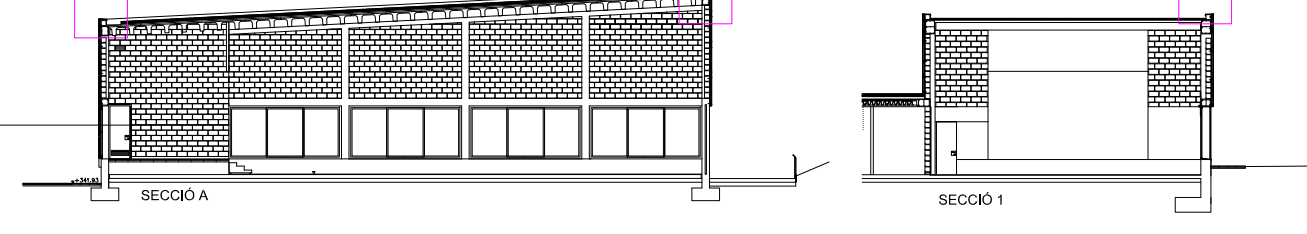
DETALL 3



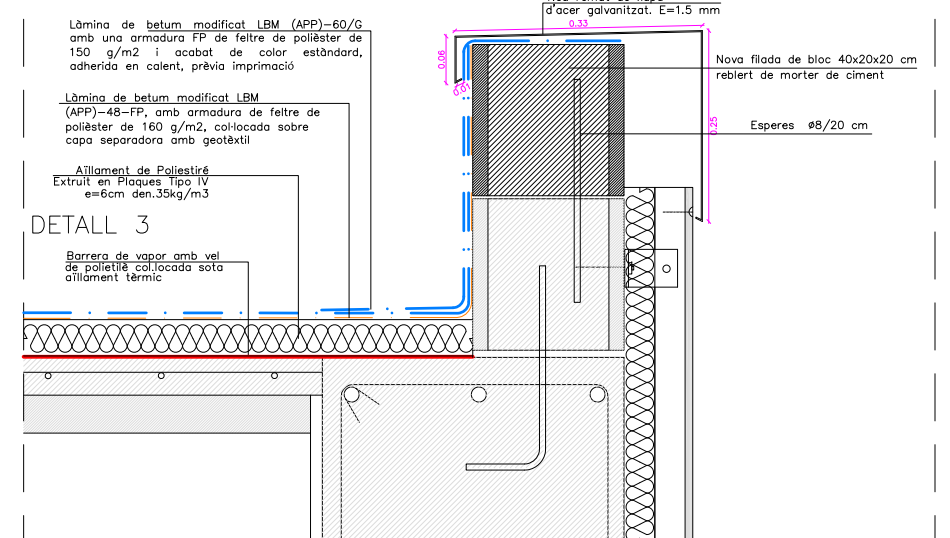
DETALL 1

DETALL 2

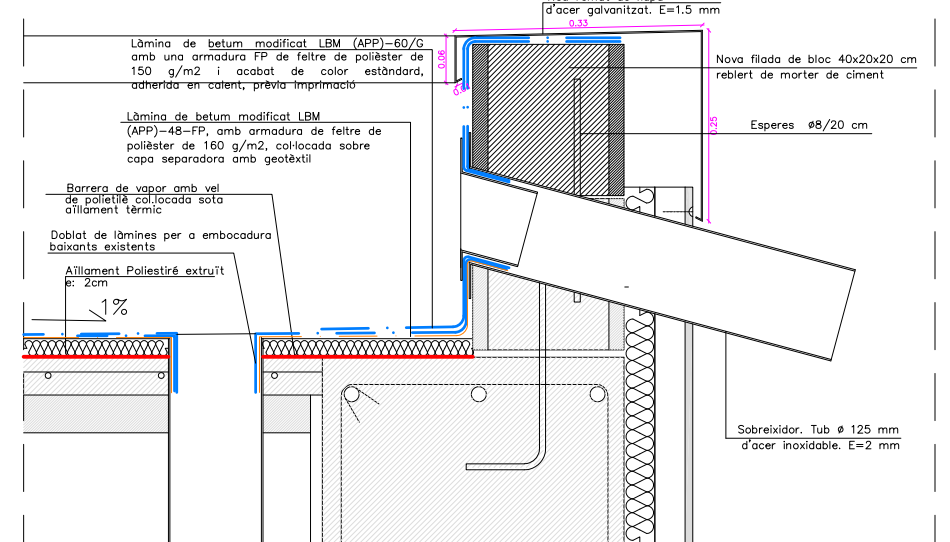
DETALL 3



DETALL 3

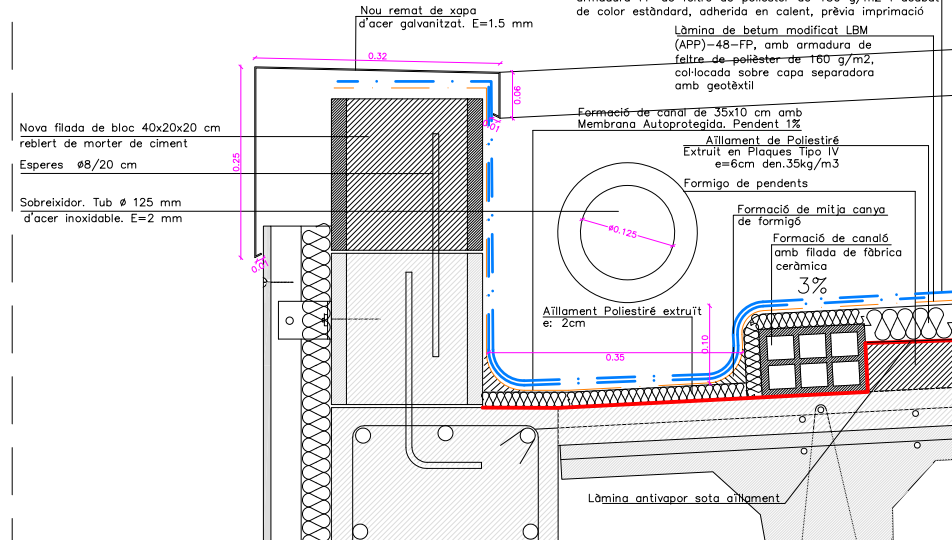


DETALL 4. SOBREEIXIDOR

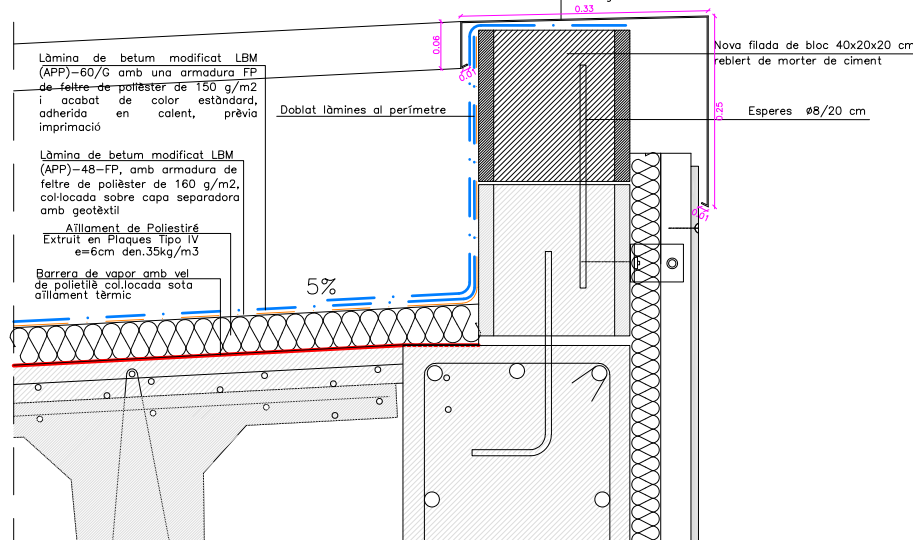


PROPOSTA

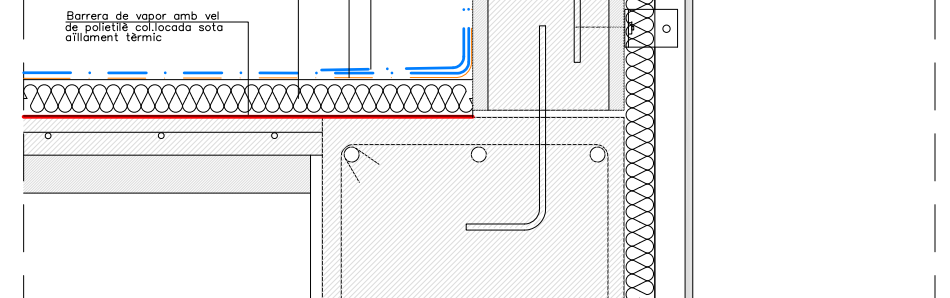
DETALL 1



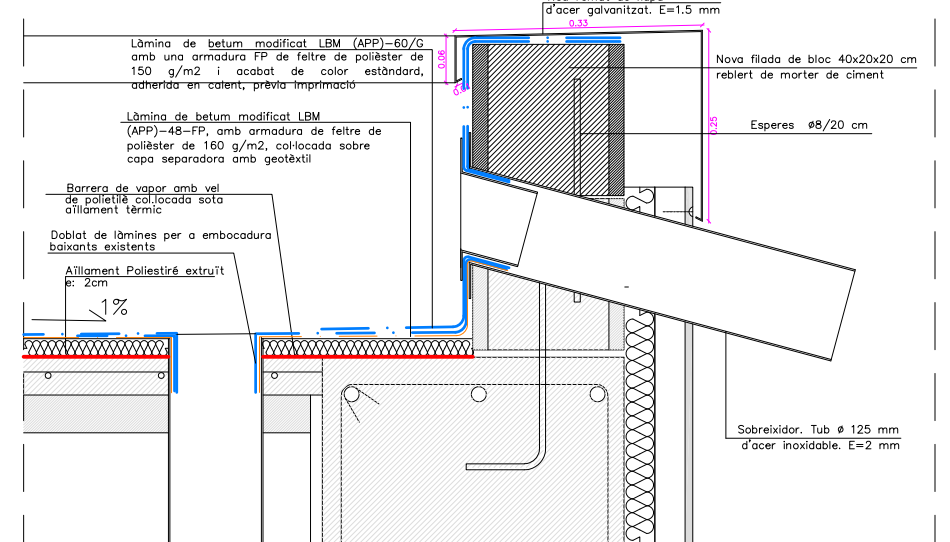
DETALL 2



DETALL 3



DETALL 4. SOBREEIXIDOR

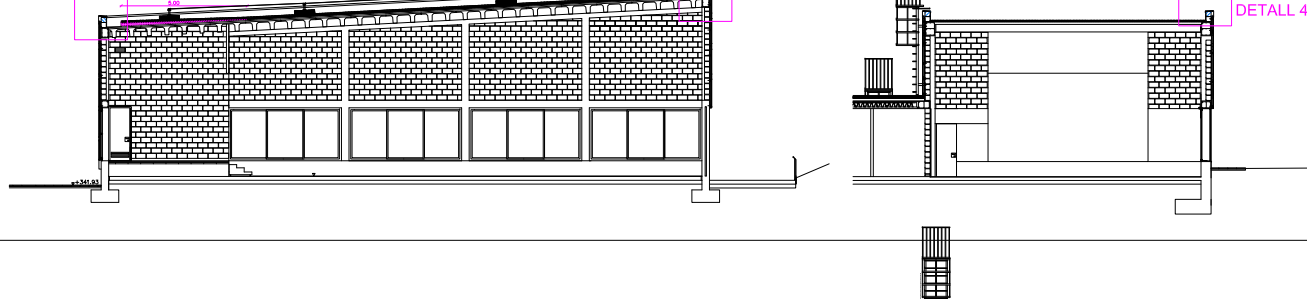


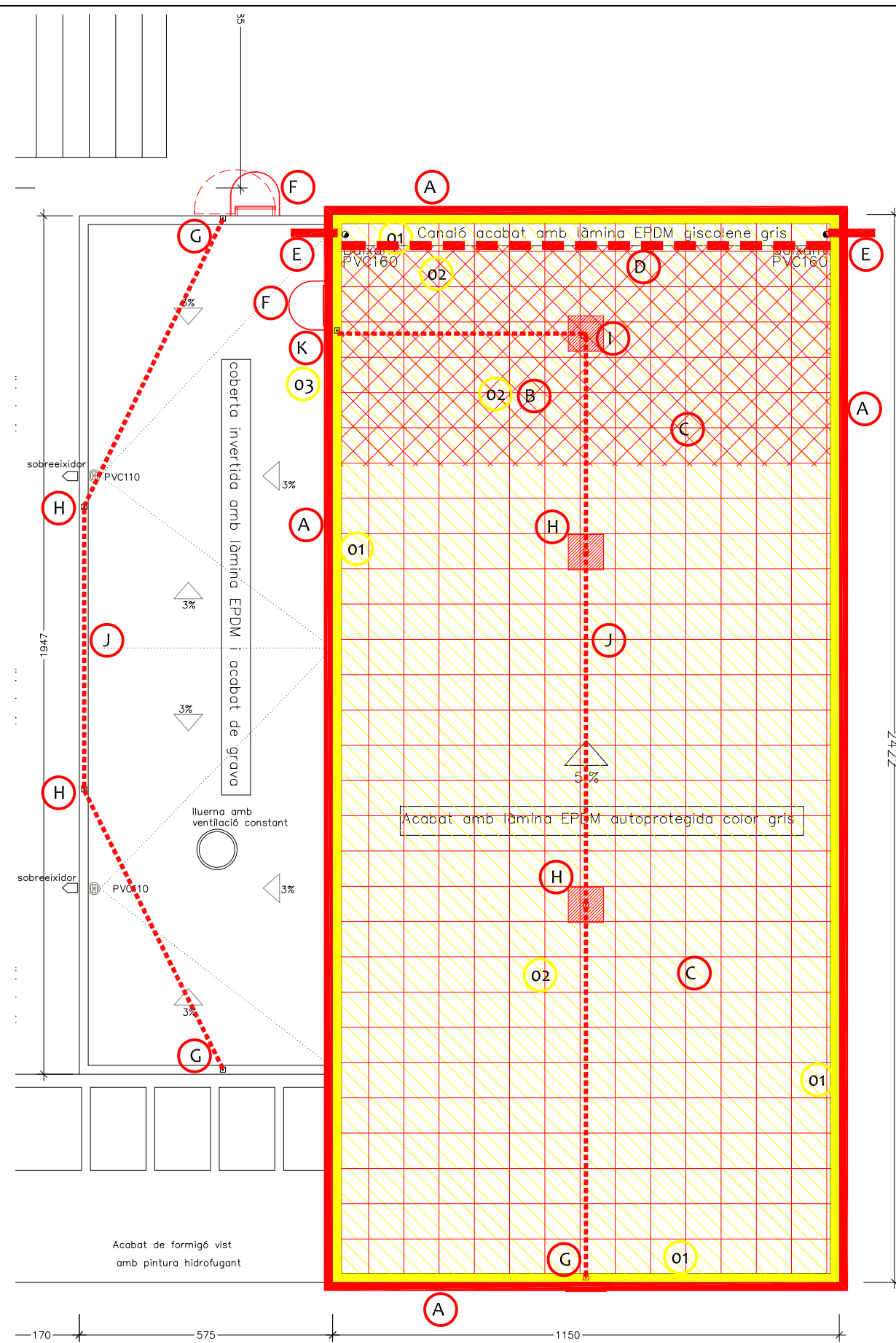
DETALL 1

DETALL 2

DETALL 3

DETALL 4



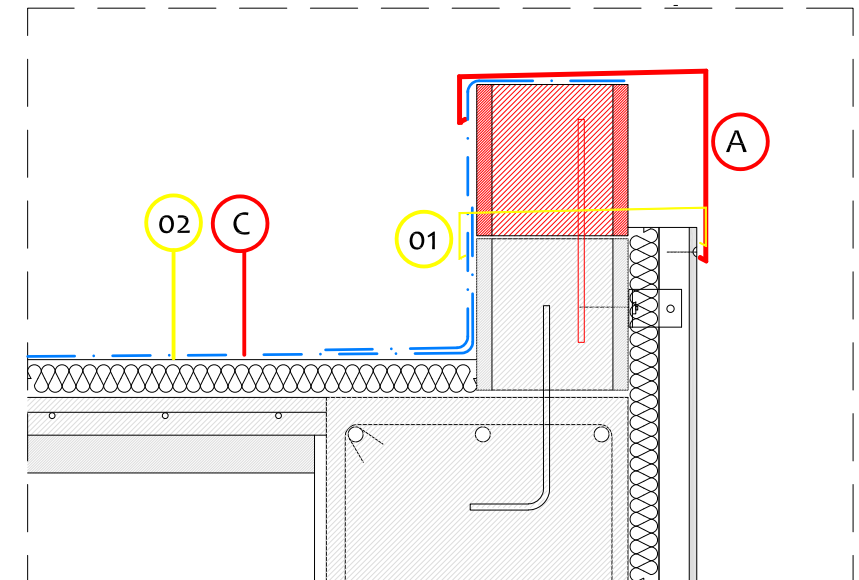
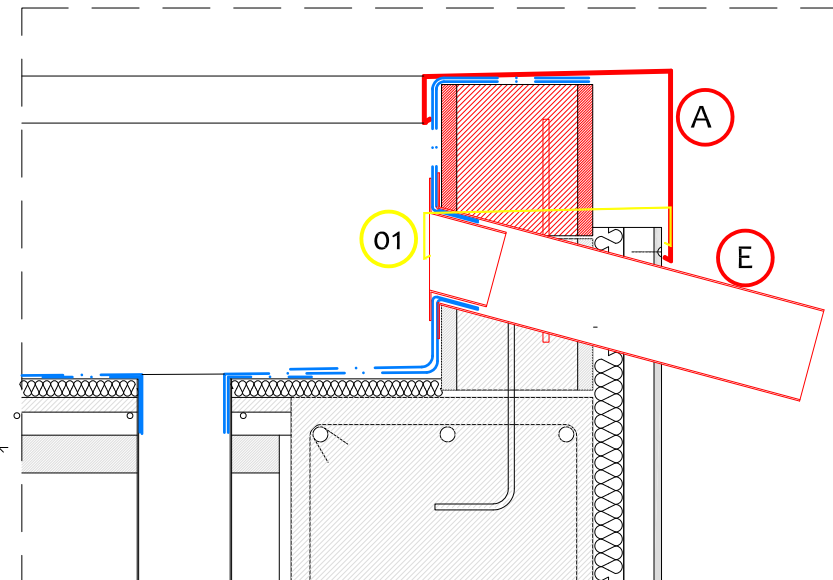
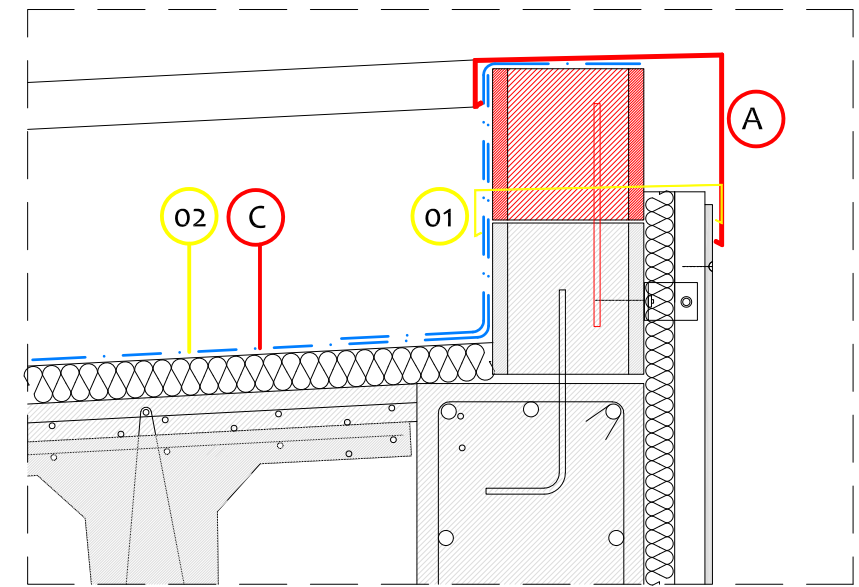
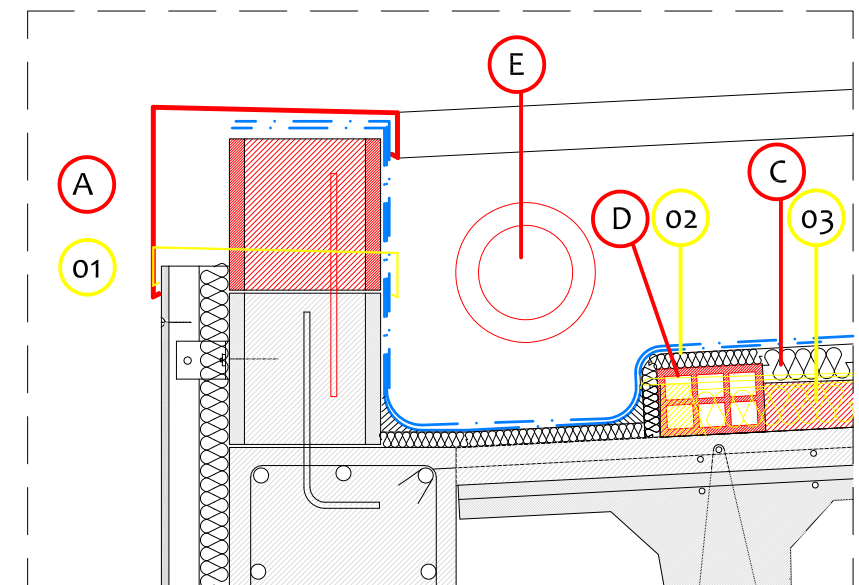


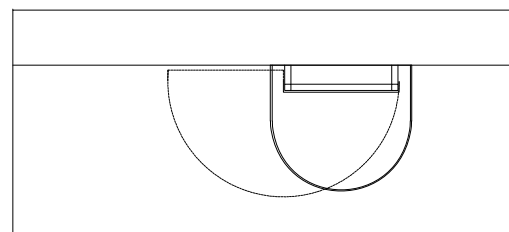
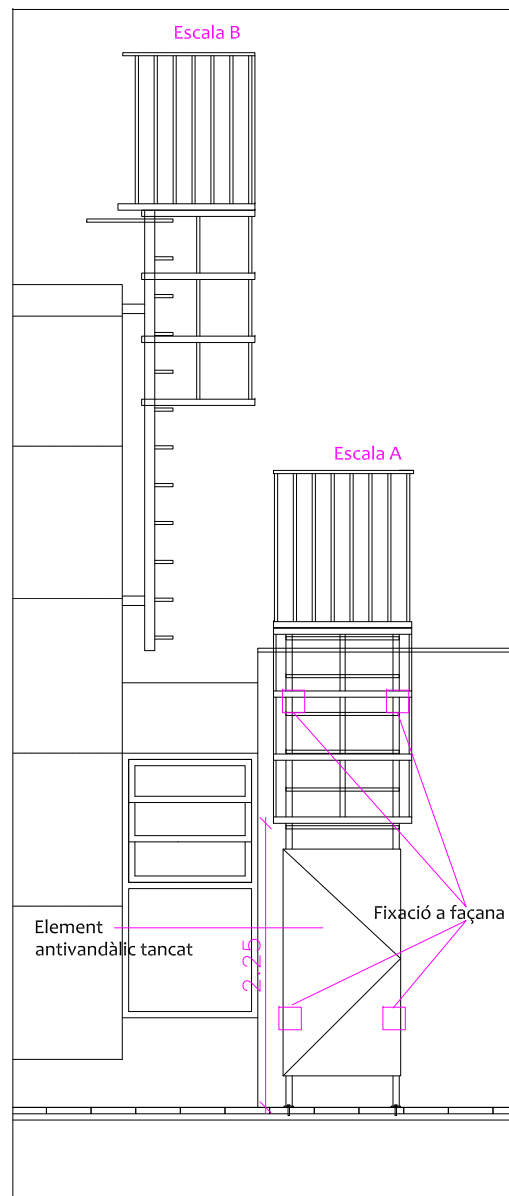
PRINCIPALS TASQUES D'ENDERROC

- 01 Desmuntatge i retirada de remat d'acer galvanitzat remat coberta
- 02 Extracció i retirada de làmines autoprotegides que conformen la coberta+ plaques d'aïllament tèrmic en mal estat (estimació 50%).
- 03 Extracció de placa de Naturvex de façana per a fixació escala

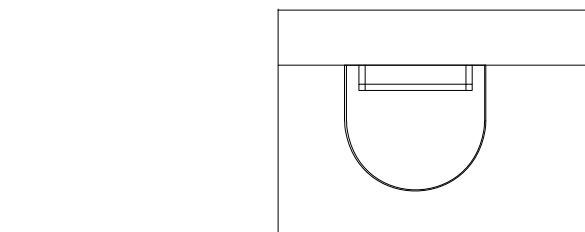
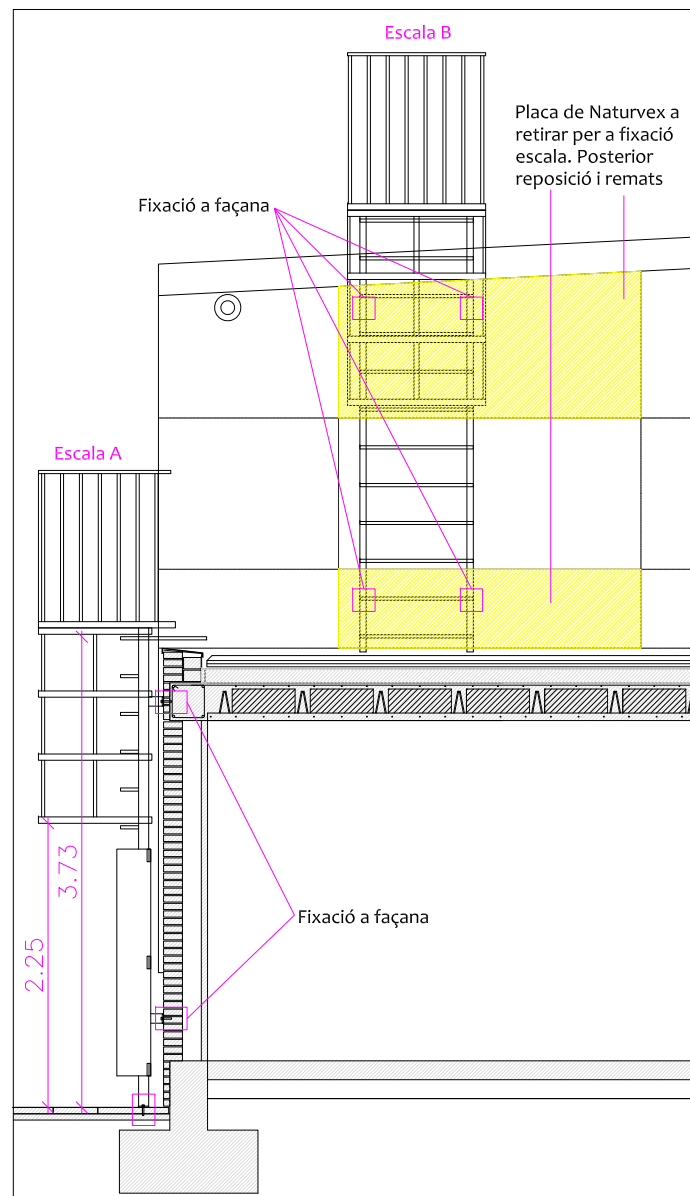
PRINCIPALS TASQUES D'OBRA NOVA

- A Filada de bloc de formigó 40x20x20 cm amb barres de connexió a ampit existent + nou remat de planxa plegada d'acer galvanitzat 1,5 mm d'espessor
- B Formació de noves pendents amb formigó alleugerit per a canaló de més alçada
- C Formació de nova coberta amb nova làmina antivapor+ nou aïllament tèrmic a on sigui necessari (estimació 50%) i dues làmines autoprotegides de betum modificat
- D Límit de canaló amb fàbrica ceràmica
- E Formació de sobreeixidors
- F Nova escala d'accés a coberta amb sistema antivandàlic en cas de contacte amb espai accessible
- G Element terminal línia de vida homologada
- H Element de pas línia de vida sobre llosa de formigó 80x80x15 cm o sobre muret de coberta
- I Element trobada en "L" línia de vida homologada sobre llosa de formigó 80x80x15 cm
- J Línia de vida
- K Reposició de placa de Naturvex i remat fixacions escala

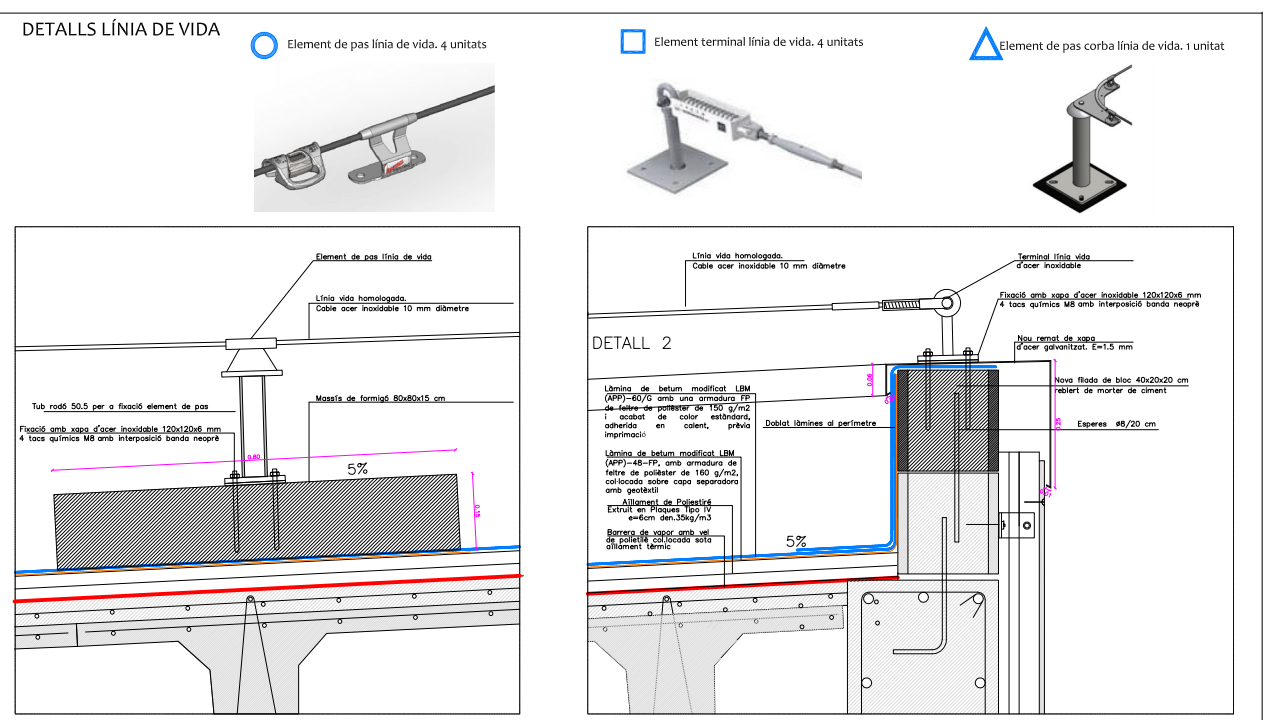
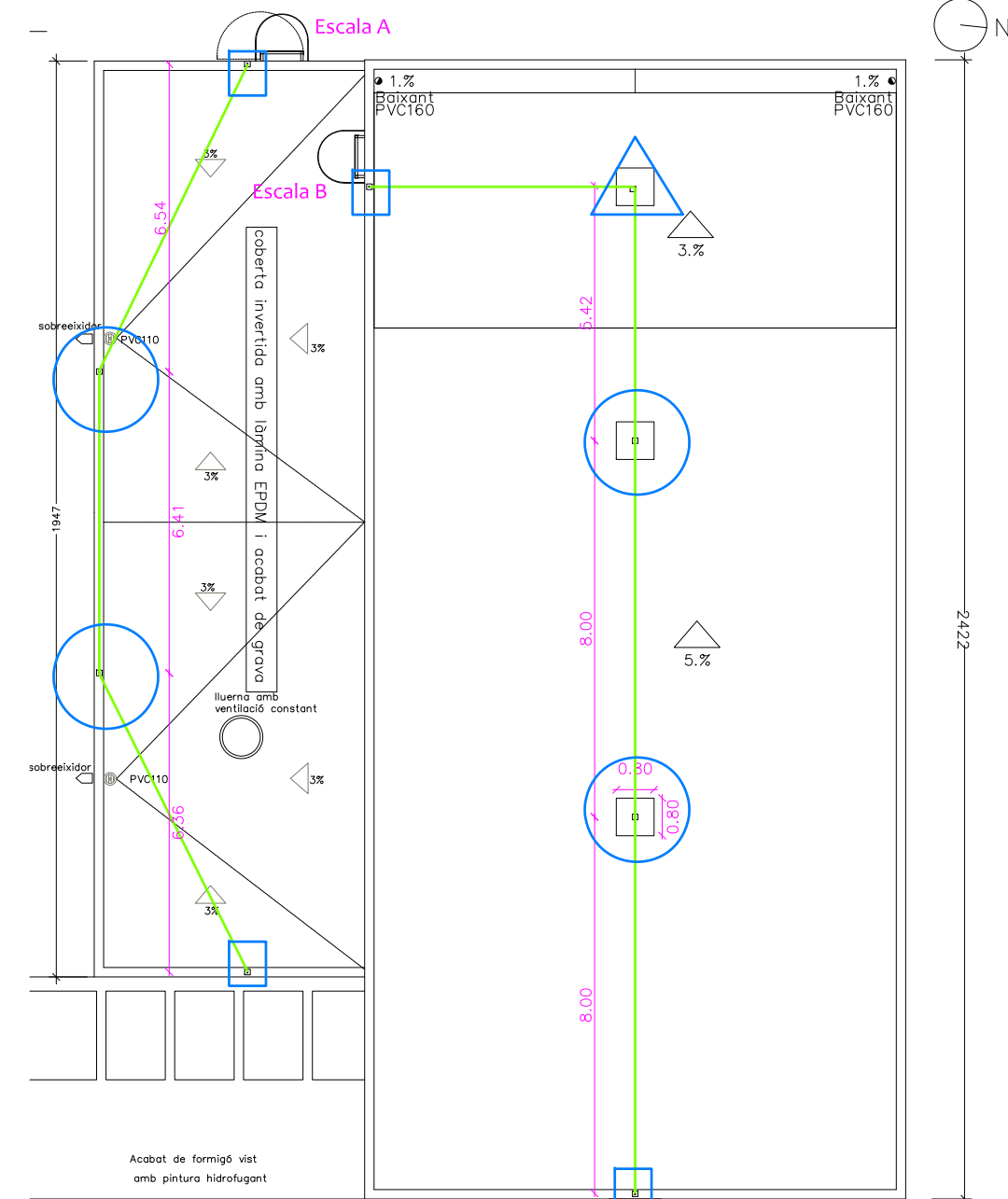
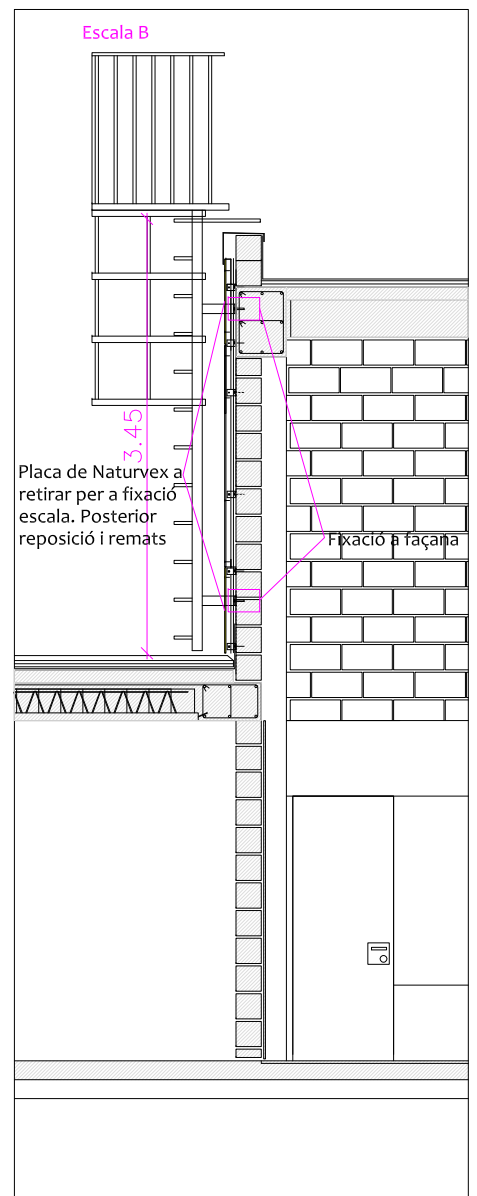




Escala A: d'acer d'accés a coberta vestidors: Dos muntants tub quadrat 50.50.3 ancorats a solera i a façana de l'edifici amb placa 120.120.6 mm i tacs químics M12. Inclou anelles de protecció a tram superior. Tot en acer galvanitzat prelacat. Sistema de seguretat format per planxa d'acer galvanitzat 1,5 mm d'espessor amb frontisses i cademat.



Escala B: d'acer d'accés a coberta gimnàs: Dos muntants tub quadrat 50.50.3 ancorats a a façana de l'edifici amb placa 120.120.6 mm i tacs químics M12. Inclou anelles de protecció a tram superior. Tot en acer galvanitzat prelacat. Retirada de plaques de Naturvex per a fixacions i posterior recol·locació amb modificacions per a adaptar-se als nous elements



III. PLEC DE CONDICIONS

B MATERIALS I COMPOSTOS

B0 MATERIALS BÀSICS

B01 LÍQUIDS

B011- AIGUA

0.- ELEMENTS QUE CONTEMPLA EL PLEC

B011-05ME.

1.- DEFINICIÓ I CONDICIONS DELS ELEMENTS

Aigües utilitzades per algun dels usos següents:

- Confecció de formigó
- Confecció de morter
- Confecció de pasta de guix
- Reg de plantacions
- Conglomerats de grava-ciment, terra-ciment, grava-emulsió, etc.
- Humectació de bases o subbases
- Humectació de peces ceràmiques, de ciment, etc.

CARACTERÍSTIQUES GENERALS:

Poden ser utilitzades les aigües potables i les sancionades com a acceptables per la pràctica. Es poden utilitzar aigües de mar o salines anàlogues per a la confecció o curat de formigons sense armadura. Per a la confecció de formigó armat o pretesat es prohibeix l'ús d'aquestes aigües, tret del cas que es facin estudis especials.

Es podrà utilitzar aigua reciclada provinent del rentat dels camions formigonera a la pròpia central de formigó, sempre que compleixi les especificacions anteriors i la seva densitat sigui $\leq 1,3 \text{ g/cm}^3$ i la densitat total sigui $\leq 1,1 \text{ g/cm}^3$

L'aigua a utilitzar tant en el curat com en la pastada del formigó, no ha de contenir cap substància perjudicial en quantitats que puguin afectar a les propietats del formigó o a la protecció de l'armat.

Si ha d'utilitzar-se per a la confecció o el curat de formigó o de morters i no hi ha antecedents de la seva utilització o aquesta presenta algun dubte s'haurà de verificar que aconsegueix totes aquestes característiques:

- Exponent d'hidrogen pH (UNE 83952): ≥ 5
- Total de substàncies dissoltes (UNE 83957): $\leq 15 \text{ g/l}$ (15.000 ppm)
- Sulfats, expressats en SO_4^- (UNE 83956) - Ciment tipus SR, SRC: $\leq 5 \text{ g/l}$ (5.000 ppm)
- Altres tipus de ciment: $\leq 1 \text{ g/l}$ (1.000 ppm)
- Ió clor, expressat en Cl^- (UNE 83958) - Aigua per a formigó pretesat: $\leq 1 \text{ g/l}$ (1.000 ppm) - Aigua per a formigó armat: $\leq 2 \text{ g/l}$ - Aigua per a formigó en massa amb armadura de fissuració: $\leq 2 \text{ g/l}$
- Hidrats de carboni (UNE 83959): 0
- Substàncies orgàniques solubles en èter (UNE 83960): $\leq 15 \text{ g/l}$ (15.000 ppm)

Àlcalis Na_2O : $\geq 1,5 \text{ g/l}$

Ió clor total aportat per components d'un formigó no pot superar:

- Pretensat: $\leq 0,2\%$ pes de ciment
- Armat: $\leq 0,4\%$ pes de ciment
- En massa amb armadura de fissuració: $\leq 0,4\%$ pes de ciment

2.- CONDICIONS DE SUBMINISTRAMENT I EMMAGATZEMATGE

Subministrament i emmagatzematge: De manera que no s'alterin les seves condicions.

3.- UNITAT I CRITERI D'AMIDAMENT

Unitat d'amidament: la indicada a la descripció de l'element

Criteri d'amidament: quantitat necessària subministrada a l'obra

4.- NORMATIVA DE COMPLIMENT OBLIGATORI

Real Decreto 470/2021, de 29 de junio, por el que se aprueba el Código Estructural.

5.- CONDICIONS DE CONTROL DE RECEPCIÓ

OPERACIONS DE CONTROL:

Abans de l'inici de l'obra i si no es tenen antecedents de l'aigua que es vol utilitzar, o es tenen dubtes, s'ha d'analitzar l'aigua per determinar:

- Exponent d'hidrogen pH (UNE 83952)
- Contingut de substàncies dissoltes (UNE 83957)
- Contingut de sulfats, expressats en SO_4 (UNE 83956)

Contingut en ió clor Cl^- (UNE 83958)

- Contingut d'hidrats de carboni (UNE 83959)

- Contingut de substàncies orgàniques solubles en èter (UNE 83960)

En cas d'utilitzar aigua potable de la xarxa de subministrament, no serà obligatori realitzar els assajos anteriors.

En altres casos, la DF o el Responsable de la recepció en el cas de centrals de formigó preparat o de prefabricats, s'ha de disposar la realització dels assajos en laboratoris contemplats en l'apartat 78.2.2.1, per tal de comprovar el compliment de les especificacions de l'article 29 del CODI ESTRUCTURAL.

CRITERIS DE PRESA DE MOSTRES:

Els controls s'han de realitzar segons les instruccions de la DF i el CODI ESTRUCTURAL, realitzant-se la presa de mostres segons la UNE 83951.

INTERPRETACIÓ DE RESULTATS I ACTUACIONS EN CAS D'INCOMPLIMENT:

No s'ha d'acceptar l'aigua que no compleixi les especificacions, ni per a l'amasat ni per al curat.

B0 MATERIALS BÀSICS

B03 GRANULATS

B03J- GRAVA DE PEDRERA

0.- ELEMENTS QUE CONTEMPLA EL PLEC

B03J-0K7V.

1.- DEFINICIÓ I CONDICIONS DELS ELEMENTS

Granulats utilitzats per a algun dels usos següents:

- Confecció de formigons
- Confecció de barreges grava-ciment per a paviments
- Material per a drenatges
- Material per a paviments

El seu origen pot ser:

- Granulats naturals, procedents d'un jaciment natural
- Granulats naturals, obtinguts per matxucament de roques naturals
- Granulats procedents d'escòries siderúrgiques refredades per aire

Els granulats naturals poden ser:

- De pedra granítica
- De pedra calcària

CARACTERÍSTIQUES GENERALS:

El contractista ha de sotmetre a l'aprovació de la DF les pedreres o dipòsits d'on s'han d'obtenir els àrids, aportant tots els elements justificatius que cregués convenientes o que li fossin requerits pel Director d'Obra, entre d'altres:

- Classificació geològica.
- Estudi de morfologia.
- Aplicacions anteriors.

La DF ha de poder refusar totes aquelles procedències que, al seu criteri, obligarien a un control massa freqüent dels materials que se n'extraguessin.

CARACTERÍSTIQUES GENERALS DELS GRANULATS RECICLATS

Els granulats procedents de reciclatge d'enderrocs no han de contenir en cap cas restes provinents de construccions amb patologies estructurals, com ara ciment aluminós, granulats amb sulfurs, sílice amorfa o corrosió de les armadures.

Els grànuls han de tenir forma arrodonida o polièdrica.

La composició granulomètrica ha de ser l'adequada al seu ús i ha de ser la que es defineix a la partida d'obra en què intervingui o, si no hi consta, la que estableixi explícitament la DF.

Han de ser nets, resistents i de granulometria uniforme.

No han de tenir pols, brutícia, argila, margues o d'altres matèries estranyes.

Diàmetre mínim: 98% retintut tamis 4 (UNE-EN 933-2)

Els àrids reciclats hauran de complir amb les especificacions de l'article 30 del CODI ESTRUCTURAL. A més, els que provinquin de formigons estructurals sans, o de resistència elevada, han de ser adequats per a la fabricació de formigó reciclat estructural, complint una sèrie de requisits:

- Dimensió mínima permessa = 4 mm
 - Terrossos d'argila per a un formigó amb menys del 20% d'àrid reciclat: $\leq 0,6\%$
 - Terrossos d'argila per a un formigó amb 100% d'àrid reciclat: $\leq 0,25\%$
 - Absorció d'aigua per a un formigó amb menys del 20% d'àrid reciclat: $\leq 7\%$
 - Absorció d'aigua per a un formigó amb més del 20% d'àrid reciclat: $\leq 5\%$
 - Coeficient de Los Angeles: ≤ 40
 - Continguts màxims d'impureses:
 - Material ceràmic: $\leq 5\%$ del pes
 - Partícules lleugeres: $\leq 1\%$ del pes
 - Asfalt: $\leq 1\%$ del pes
 - Altres: $\leq 1,0\%$ del pes
- En els valors de les especificacions no citades, es mantenen els establerts en l'article 30 del CODI ESTRUCTURAL.

GRANULATS PROCEDENTS D'ESCORIES SIDERÚRGIQUES

Contingut de silicats inestables: Nul

Contingut de compostos fèrrics: Nul

GRAVA PER A LA CONFECCIÓ DE FORMIGONS:

Es denomina grava a la barreja de les diferents fraccions de granulat gruixut que s'utilitzen per a la confecció del formigó

Designació: d/D - IL - N

d/D: Fracció granulomètrica, d tamany mínim i D tamany màxim

IL: Presentació, R rodat, T triturat (matxuqueig) i M barreja

N: Naturalesa de l'àrid (C, calcari; S, silici; G, granític; O, ofita; B, basalt; D, dolomític; Q, traquita; I, fonolita; V, varis; A, artificial i R, reciclat

La grandària màxima D d'un granulat gruixut (grava) utilitzat per la confecció de formigó serà menor que les següents dimensions:

- 0,8 de la distància lliure horitzontal entre beines o armadures que formin grup, o entre un parament de la peça i una beina o armadura que formi un angle $>45^\circ$ (amb la direcció de formigonat)
- 1,25 de la distància entre un parament de la peça i una beina o armadura que formi un angle $\leq 45^\circ$ (amb la direcció de formigonat)
- 0,25 de la dimensió mínima de la peça que es formigona amb les excepcions següents:
 - Lloses superiors de sostres, amb TMA $< 0,4$ del gruix mínim
 - Peces d'execució molt curosa i elements en els que l'efecte de la paret de l'encofrat sigui reduït (sostres encofrats a una sola cara), amb TMA $< 0,33$ del gruix mínim

Quan el formigó passi entre vàries armadures, l'àrid gruixut serà el mínim valor entre el primer punt i el segon del paràgraf anterior.

Tot el granulat ha de ser d'una mida inferior al doble del límit més petit aplicable a cada cas.

Contingut de matèria orgànica (UNE-EN 1744-1): Color més clar que el patró

Fins que passen pel tamís 0,063 (UNE-EN 933-2):

- Per a graves calcàries i granítiques: $\leq 1,5\%$ en pes
- Granulats, reciclats de formigó o prioritariament naturals: $< 3\%$
- Per a granulats reciclats mixtos: $< 5\%$

L'índex de llenques per a un granulat gruixut segons UNE-EN 933-3: $\leq 35\%$

Material retingut pel tamís 0,063 (UNE-EN 933-2) i que sura en un líquid de pes específic 20 kN/m³ (UNE-EN 1744-1):

- Granulats naturals $\leq 1\%$ en pes

Compostos de sofre expressats en SO₃ i referits a granulat sec (UNE-EN 1744-1):

- Granulats naturals: $\leq 1\%$ en pes
- Granulats d'escòries siderúrgiques: $\leq 2\%$ en pes
- Granulats reciclats mixtos: $\leq 1\%$ en pes
- Granulats amb sulfurs de ferro oxidables en forma de pirrotina: $\leq 0,1\%$ en pes
- Altres granulats: $\leq 0,4\%$ en pes

Sulfats solubles en àcids, expressats en SO₃ i referits a granulat sec (UNE-EN 1744-1):

- Granulats naturals: $\leq 0,8\%$ en pes
- Granulats d'escòries siderúrgiques: $\leq 1\%$ en pes

Clorurs expressats en Cl⁻ i referits a granulat sec (UNE-EN 1744-1):

- Formigó armat o en massa amb armadura de fissuració: $\leq 0,05\%$ en massa
- Formigó pretesat: $\leq 0,03\%$ en massa

Ió clor total aportat per components d'un formigó no pot superar:

- Pretensat: $\leq 0,2\%$ pes de ciment
- Armat: $\leq 0,4\%$ pes de ciment
- En massa amb armadura de fissuració: $\leq 0,4\%$ pes de ciment

Contingut de pirites o d'altres sulfurs: 0%

Contingut d'ió Cl⁻:

- Granulats reciclats mixtos: $< 0,06\%$

El contingut de matèria orgànica que sura en un líquid de pes específic 2 segons la UNE-EN 1744-1 (Apart.) 14.2 serà $\leq 1\%$ per a granulats gruixuts.

Contingut de materials no petris (roba, fusta, paper...):

- Granulats reciclats provinents de formigó o mixtos: $< 0,5\%$
- Altres granulats: Nul

Contingut de restes d'asfalt:

- Granulat reciclat mixt o provinent de formigó: < 0,5%
- Altres granulats: Nul

Reactivitat:

- Àlcali-sílici o àlcali-silicat (Mètode químic UNE 146-507-1 EX o Mètode accelerat UNE 146-508 EX): Nul·la
- Àlcali-carbonat (Mètode químic UNE 146-507-2): Nul·la

Estabilitat (UNE-EN 1367-2):

- Pèrdua de pes amb sulfat magnèsic: <= 18%

Absorció d'aigua:

- Granulats gruixuts naturals (UNE-EN 1097-6): < 5%
- Granulats reciclats provinents de formigó: < 10%
- Granulats reciclats mixtos: < 18%
- Granulats reciclats prioritariament naturals: < 5%

Pèrdua de pes amb cinc cicle de sulfat de magnesi segons UNE-EN 1367-2:

- Granulats gruixuts naturals: <= 18%

Els àrids no han de presentar reactivitat potencial amb els àlcalis del formigó. Per a comprovar-ho, s'ha de realitzar en primer lloc un anàlisi petrogràfic, per a obtenir el tipus de reactivitat que, en el seu cas, puguin presentar. Si d'aquest estudi es dedueix la possibilitat de reactivitat àlcali sílice o àlcali silicat, s'ha de realitzar l'assaig descrit a l'UNE 146.508 EX. Si el tipus de reactivitat potencial és àlcali carbonat, s'ha de realitzar l'assaig descrit a l'UNE 146.507 EX Part 2.

Els àrids no han de ser reactius amb el ciment. No s'utilitzaran àrids procedents de roques toves, friables, poroses, etc., ni els que continguin nòduls de guix, compostos ferrosos, sulfurs oxidables, etc., en quantitats superiors a les contemplades al CODI ESTRUCTURAL.

GRAVA PER A DRENATGES:

El granulat ha de ser procedent d'un jaciment natural, del matxuqueig de roques naturals, o del reciclatge d'enderrocs. No ha de presentar restes d'argila, margues o altres materials estranys.

La mida màxima dels grànuls ha de ser de 76 mm (tamís 80 UNE) i el garbellat ponderal acumulat pel tamís 0,08 UNE ha de ser <= 5%. La composició granulomètrica ha de ser fixada explícitament per la DF segons les característiques del terreny per drenar i del sistema de drenatge.

Plasticitat: No plàstic

Coefficient de desgast (assaig "Los Angeles" UNE-EN 1097-2): <= 40

Equivalent de sorra (UNE-EN 933-8): > 30

Condicions generals de filtratge:

- F15/d85: < 5
- F15/d15: < 5
- F50/d50: < 5

(Fx = grandària superior de la fracció x% en pes del material filtrant, dx = grandària superior de la proporció x% del terreny a drenar)

A més, el coeficient d'uniformitat del filtre ha de ser:

- F60/F10: <20

Condicions de la granulometria en funció del sistema previst d'evacuació de l'aigua:

- Per a tubs perforats: F85/Diàmetre de l'orifici: > 1
- Per a tubs amb juntes obertes: F85/ Obertura de la junta: > 1,2
- Per a tubs de formigó porós: F85/d15 de l'àrid del tub: > 0,2
- Si es drena per metxinals: F85/ diàmetre del metxinal: > 1

Quan no sigui possible trobar un material granular d'aquestes condicions es faran filtres granulars compostos de diverses capes. La més gruixuda es col·locarà al costat del sistema d'evacuació. Aquesta complirà les condicions de filtre respecte a la següent i així successivament fins arribar al replè o al terreny natural. Es podrà recórrer a l'ús de filtres geotèxtils.

Quan el terreny natural estigui constituït per materials amb graves i boles a efectes del compliment de les condicions anteriors, s'atindrà únicament a la corba granulomètrica de la fracció del mateix inferior a 25 mm.

Si el terreny no és cohesiu i està compost per sorra fina i llims, el material drenant haurà de complir, a més de les condicions generals de filtre, la condició: F15 > 1 mm.

Si el terreny natural és cohesiu, compacte i homogeni, sense restes de sorra o llims, les condicions de filtre 1 i 2 s'han de substituir per: 0,1 mm > F15 > 0,4 mm

En els drens cecs, el material de la zona permeable central haurà de complir les següents condicions:

- Mida màxima de l'àrid: Entre 20 mm i 80 mm
- Coeficient d'uniformitat: F60/F10 < 4

Si s'utilitza granulats reciclats s'ha de comprovar que l'inflament (assaig CBR (NLT-111)) sigui inferior al 2% (UNE 103502).

2.- CONDICIONS DE SUBMINISTRAMENT I EMMAGATZEMATGE

CONDICIONS GENERALS:

Subministrament i emmagatzematge: De manera que no s'alterin les seves condicions. Cada remesa de grava s'ha de descarregar en una zona ja preparada de sòl sec. Les graves de tipus diferents s'han d'emmagatzemar per separat. Els àrids s'emmagatzemaran de tal manera que quedin protegits contra la contaminació, i evitant la seva possible segregació, sobretot durant el seu transport. Es recomana emmagatzemar-los sota cobert per evitar els canvis de temperatura del granulat.

3.- UNITAT I CRITERI D'AMIDAMENT

Unitat d'amidament: la indicada a la descripció de l'element
Criteri d'amidament: quantitat necessària subministrada a l'obra

4.- NORMATIVA DE COMPLIMENT OBLIGATORI

GRAVA PER A LA CONFECCIÓ DE FORMIGONS:

Real Decreto 470/2021, de 29 de junio, por el que se aprueba el Código Estructural.

UNE-EN 12620:2003 Áridos para hormigón.

GRAVA PER A PAVIMENTS:

* Orden de 6 de febrero de 1976 por la que se aprueba el Pliego de Prescripciones Técnicas Generales para Obras de Carreteras y Puentes (PG-3).

GRAVA PER A DRENATGES:

Orden FOM/298/2016, de 15 de febrero, por la que se aprueba la norma 5.2-IC drenaje superficial de la Instrucción de Carreteras.

5.- CONDICIONS DE CONTROL DE RECEPCIÓ

CONDICIONS DE MARCATGE I CONTROL DE LA DOCUMENTACIÓ:

L'entrega de granulat a l'obra ha d'anar acompanyada d'un full de subministrament proporcionat pel subministrador, en el que hi han de constar com a mínim les següents dades:

- Identificació del subministrador
- Número del certificat de marcatge CE o indicació d'autoconsum
- Número de sèrie de la fulla de subministrament
- Data del lliurament
- Nom del peticionari
- Designació de l'àrid segons l'article 30.2 del CODI ESTRUCTURAL
- Quantitat de granulat subministrat
- Identificació del lloc de subministrament

El fabricant ha de proporcionar la informació relativa a la granulometria i a les toleràncies de l'àrid subministrat.

El subministrador ha de posar a disposició de la DF en el cas que aquesta ho sol·liciti, la documentació següent, que acredita el marcatge CE, segons el sistema d'avaluació de conformitat aplicable, d'acord amb el que disposa l'apartat 7.2.1 del CTE:

- Productes per a carreteres i altres treballs d'obres públiques i edificació de Funcio: Aplicacions que exigeixen requisits de seguretat molt estrictes*. * Requisits que han de ser definits per lleis, reglaments i normes administratives nacionals de cada estat membre, - Productes per a edificació, fabricació de productes de formigó prefabricat, carreteres i altres treballs d'obres públiques de Funcio: Aplicacions que exigeixen requisits de seguretat molt estrictes*. * Requisits que han de ser definits per lleis, reglaments i normes administratives nacionals de cada estat membre: - Sistema 2+: Declaració de Prestacions - Productes per a edificació, fabricació de productes de formigó prefabricat, carreteres i altres treballs d'obres públiques de Funcio: Aplicacions que no exigeixen requisits de seguretat molt estrictes*. * Requisits que han de ser definits per lleis, reglaments i normes administratives nacionals de cada estat membre, - Productes per a carreteres i altres treballs d'obres públiques i edificació de Funcio: Aplicacions que no exigeixen requisits de seguretat molt estrictes*. * Requisits que han de ser definits per lleis, reglaments i normes administratives nacionals de cada estat membre: - Sistema 4: Declaració de Prestacions

El símbol de marcatge de conformitat CE s'ha d'estampar d'acord amb la Directiva 93/68CE i ha d'estar visible sobre el producte o sobre etiqueta, embalatge o documentació comercial i ha d'anar acompanyat de la següent informació:

- Número d'identificació de l'organisme de certificació
- Nom o marca d'identificació i direcció del fabricant
- Les dues últimes xifres de l'any d'impressió del marcatge
- Referència a la norma (UNE-EN 12620)
- Descripció del producte (nom genèric, material, ús previst)
- Designació del producte
- Informació de les característiques essencials aplicables

A la documentació del marcatge haurà d'indicar:

- Nom del laboratori que ha realitzat els assajos
- Data d'emissió del certificat
- Garantia de que el tractament estadístic és l'exigit en el marcatge
- Estudi de fins que justifiqui experimentalment el seu ús, en el cas que hi hagi àrids que no compleixen amb l'article 30.4.1 del CODI ESTRUCTURAL.

OPERACIONS DE CONTROL:

Els àrids han de disposar del marcatge CE, de tal manera que la comprovació de la seva idoneïtat per al seu ús es farà mitjançant un control documental del marcatge per tal de

determinar el compliment de les especificacions del projecte i de l'article 30 del CODI ESTRUCTURAL.

En el cas d'àrids d'autoconsum, el Constructor o el Subministrador ha d'aportar un certificat d'assaig, de com a màxim tres mesos d'antiguitat, realitzat en un laboratori de control dels contemplats en l'article 17.2.2.1 del CODI ESTRUCTURAL, que verifiqui el compliment de les especificacions de l'àrid subministrat respecte l'article 30 del CODI ESTRUCTURAL.

La DF ha de poder valorar el nivell de garantia del distintiu, i en cas de no disposar de suficient informació, ha de poder determinar l'execució de comprovacions mitjançant assaigs. La DF, a més, ha de valorar si realitzar una inspecció a la planta de fabricació, a poder ser, abans del subministra de l'àrid, per comprovar la idoneïtat per a la seva fabricació. En cas necessari, la DF ha de poder realitzar els assaigs següents per a verificar la conformitat de les especificacions:

- Índex de llenques (UNE-EN 933-3).
- Terrossos d'argila (UNE 7133)
- Partícules toves (UNE 7134)
- Coeficient de forma (UNE EN 933-4)
- Material retingut pel garbell 0.063 UNE (UNE EN 933-2) i que sura en un líquid de pes específic 2 (UNE EN 1744-1).
- Compostos de sofre (SO3)- respecte al granulat sec (UNE-EN 1744-1).
- Contingut en ió clor Cl- (UNE-EN 1744-1)
- Assaig petrogràfic
- Reactivitat potencial amb els àlcalis del ciment (UNE 146-507 i UNE 146-508).
- Estabilitat, resistència a l'atac del sulfat magnèsic (UNE-EN 1367-2).
- Absorció d'aigua (UNE-EN 1097-6).
- Resistència al desgast Los Angeles (UNE-EN 1097-2).
- Assaig d'identificació per raigs X.
- Assaig granulomètric (UNE-EN 933-2)

OPERACIONS DE CONTROL EN GRAVA PER A DRENATGES:

Les tasques de control a realitzar són les següents:

- Inspecció visual del material i recepció del certificat de procedència i qualitat corresponent.
 - Abans de començar el reblert, quan hagi canvi de procedència del material, o cada 2000 m3 durant la seva execució, es realitzaran els següents assaigs d'identificació del material:
 - Assaig granulomètric del material filtrant (UNE EN 933-1)
 - Assaig granulomètric del material adjacent (UNE 103101)
 - Desgast de "Los Angeles" (UNE EN 1097-2)
- S'ha de demanar un certificat de procedència del material, que en el cas d'àrids naturals ha de contenir:

- Classificació geològica
- Estudi de morfologia
- Aplicacions anteriors
- Assaigs d'identificació del material

CRITERIS DE PRESA DE MOSTRES:

Els controls s'han de realitzar segons les instruccions de la DF i el CODI ESTRUCTURAL.

CRITERIS DE PRESA DE MOSTRES EN GRAVA PER A DRENATGES:

S'han de seguir les instruccions de la DF i els criteris de les normes de procediment indicades en cada assaig.

INTERPRETACIÓ DE RESULTATS I ACTUACIONS EN CAS D'INCOMPLIMENT:

No s'acceptarà la grava que no compleixi totes les especificacions indicades al plec. Si la granulometria no s'ajusta a la utilitzada per a l'establiment de les dosificacions aprovades, s'hauran de projectar i aprovar noves fórmules de treball.

INTERPRETACIÓ DE RESULTATS I ACTUACIÓ EN CAS D'INCOMPLIMENT EN GRAVA PER A DRENATGES:

Els resultats dels assaigs d'identificació han de complir estrictament les especificacions indicades, en cas contrari, no s'ha d'autoritzar l'ús del material corresponent en l'execució del reblert.

B0 MATERIALS BÀSICS

B03 GRANULATS

B03L- SORRA

0.- ELEMENTS QUE CONTEMPLA EL PLEC

B03L-05N7,B03L-05MQ.

1.- DEFINICIÓ I CONDICIONS DELS ELEMENTS

Sorra procedent de roques calcàries, roques granítiques, marbres blancs i durs, o sorra procedent del reciclatge de residus de la construcció i demolició en una planta legalment autoritzada per al tractament d'aquest tipus de residu.

S'han considerat els tipus següents:

- Sorra de marbre blanc
- Sorra per a confecció de formigons, d'origen:
- Sorra per a confecció de formigons, d'origen: - De pedra calcària - De pedra granítica
- Sorra per a confecció de morters
- Sorra per a reblert de rases amb canonades
- Sorres procedents de reciclatge de residus de la construcció i demolicions

CARACTERÍSTIQUES GENERALS:

El contractista ha de sotmetre a l'aprovació de la DF les pedreres o dipòsits d'on s'han d'obtenir els àrids, aportant tots els elements justificatius que cregués convenientes o que li fossin requerits pel Director d'Obra, entre d'altres:

- Classificació geològica.
- Estudi de morfologia.
- Aplicacions anteriors.

La DF ha de poder refusar totes aquelles procedències que, al seu criteri, obligarien a un control massa freqüent dels materials que se n'extraguessin.

Els grànuls han de tenir forma arrodonida o polièdrica.

La composició granulomètrica ha de ser l'adequada al seu ús, o si no consta, la que estableixi explícitament la DF.

No ha de tenir margues o altres materials estranys.

Contingut de pirites o d'altres sulfurs oxidables: 0%

Contingut de matèria orgànica (UNE-EN 1744-1): Color més clar que el patró

Contingut de terrossos d'argila (UNE 7133): <= 1% en pes

Els àrids no han de ser reactius amb el ciment. No s'utilitzaran àrids procedents de roques toves, friables, poroses, etc., ni els que continguin nòduls de guix, compostos ferrosos, sulfurs oxidables, etc, en quantitats superiors a les contemplades al CODI ESTRUCTURAL.

Els àrids reciclats hauran de complir amb les especificacions de l'article 30 del CODI ESTRUCTURAL. A més, els que provinguin de formigons estructurals sans, o de resistència elevada, han de ser adequats per a la fabricació de formigó reciclat estructural, complint una sèrie de requisits:

- Dimensió mínima permesa = 4 mm
- Terrossos d'argila per a un formigó amb menys del 20% d'àrid reciclat: <= 0,6%
- Terrossos d'argila per a un formigó amb 100% d'àrid reciclat: <= 0,25%
- Absorció d'aigua per a un formigó amb menys del 20% d'àrid reciclat: <= 7%
- Absorció d'aigua per a un formigó amb més del 20% d'àrid reciclat: <= 5%
- Coeficient de Los Angeles: <= 40
- Continguts màxims d'impureses: - Material ceràmic: <= 5% del pes - Partícules lleugeres: <= 1% del pes - Asfalt: <= 1% del pes - Altres: <= 1,0 % del pes

En els valors de les especificacions no citades, es mantenen els establerts en l'article 30 del CODI ESTRUCTURAL.

SORRA DE MARBRE BLANC:

Barreja amb granulats blancs diferents del marbre: 0%

SORRA PER A LA CONFECCIÓ DE FORMIGONS:

Es denomina sorra a la barreja de les diferents fraccions d'àrid fi que s'utilitzen per a la confecció del formigó

Designació: d/D - IL - N

d/D: Fracció granulomètrica, d tamany mínim i D tamany màxim

IL: Presentació, R rodat, T triturat (matxuqueig) i M barreja

N: Naturalesa de l'àrid (C, calcari; S, silici; G, granític; O, ofita; B, basalt; D, dolomític; Q, traquita; I, fonolita; V, varis; A, artificial i R, reciclat

Mida dels grànuls (Tamís 4 UNE-EN 933-2): <= 4 mm

Material retingut pel tamís 0,063 (UNE-EN 933-2) i que sura en un líquid de pes específic 20 kN/m³ (UNE EN 1744-1): <= 0,5% en pes

Compostos de sofre expressats en SO₃ i referits a granulat sec (UNE-EN 1744-1): <= 1% en pes
Reactivitat potencial amb els àlcalis del ciment (UNE 146507-2)

Sulfats solubles en àcid, expressats en SO₃ i referits al granulat sec (UNE-EN 1744-1): <= 0,8% en pes

Clorurs expressats en Cl⁻ i referits al granulat sec (UNE-EN 1744-1):

- Formigó armat o en massa amb armadures de fissuració: <= 0,05% en pes
- Formigó pretesat: <= 0,03% en pes

Ió clor total aportat per components d'un formigó no pot superar:

- Pretensat: $\leq 0,2\%$ pes de ciment
- Armat: $\leq 0,4\%$ pes de ciment
- En massa amb armadura de fissuració: $\leq 0,4\%$ pes de ciment

Estabilitat (UNE-EN 1367-2):

- Pèrdua de pes amb sulfat sòdic: $\leq 10\%$
- Pèrdua de pes amb sulfat magnèsic: $\leq 15\%$

Pèrdua de pes amb sulfat magnèsic (UNE-EN 1367-2) quan el formigó estigui sotmès a una classe d'exposició XF, i l'àrid fi tingui una absorció d'aigua $>1\%$: $\leq 15\%$

Coefficient de friabilitat (UNE 83115)

- Per formigons d'alta resistència: < 40
- Formigons en massa o armats amb $F_{ck} \leq 30$ N/mm²: < 50

Els àrids no han de presentar reactivitat potencial amb els àlcalis del formigó. Per a comprovar-ho, s'ha de realitzar en primer lloc un anàlisi petrogràfic, per a obtenir el tipus de reactivitat que, en el seu cas, puguin presentar. Si d'aquest estudi es dedueix la possibilitat de reactivitat àlcali sílice o àlcali silicat, s'ha de realitzar l'assaig descrit a l'UNE 146.508 EX. Si el tipus de reactivitat potencial és àlcali carbonat, s'ha de realitzar l'assaig descrit a l'UNE 146.507 EX Part 2.

La corba granulomètrica de l'àrid fi, ha d'estar compresa dins del fus següent:

Límits	Material retingut acumulat, en % en pes, en els tamisos						
	4 mm	2 mm	1 mm	0,5 mm	0,25 mm	0,125 mm	0,063 mm
Superior	0	4	16	40	70	77	(1)
Inferior	15	38	60	82	94	100	100

(1) Aquest valor varia en funció del tipus i origen de l'àrid.

SORRA DE PEDRA GRANÍTICA PER A LA CONFECCIÓ DE FORMIGONS:

Contingut màxim de fins que passen pel tamís 0,063 mm (UNE-EN 933-1):

- Granulat gruixut: - Qualsevol tipus: $\leq 1,5\%$ en pes
- Granulat fi: - Granulat arrodonit: $\leq 6\%$ en pes - Granulat de matxuqueig no calcari per a obres sotmeses a exposició XS, XD, XA, XF o XM: $\leq 6\%$ en pes - Granulat de matxuqueig no calcari per a obres sotmeses a exposició X0 o XC i no sotmeses a cap classe d'exposició XA, XF o XM: $\leq 10\%$ en pes

Equivalent de sorra (EAV) (UNE-EN 933-8):

- Per a obres en ambients X0, XC: ≥ 70
- Resta de casos: ≥ 75

Absorció d'aigua (UNE-EN 1097-6): $\leq 5\%$

SORRA DE PEDRA CALCÀRIA PER A LA CONFECCIÓ DE FORMIGONS:

Contingut màxim de fins que passen pel tamís 0,063 mm (UNE-EN 933-1):

- Granulat gruixut: - Qualsevol tipus: $\leq 1,5\%$ en pes
- Granulat fi: - Granulat arrodonit: $\leq 6\%$ en pes - Granulat de matxuqueig calcari per a obres sotmeses a exposició XS, XD, XA, XF o XM: $\leq 10\%$ en pes - Granulat de matxuqueig calcari per a obres sotmeses a exposició X0 o XC i no sotmeses a cap classe d'exposició XA, XF o XM: $\leq 16\%$ en pes.

Valor blau de metilè (UNE 83130):

- Per a obres sotmeses a exposició X0 o XC: $\leq 0,6\%$ en pes
- Resta de casos: $\leq 0,3\%$ en pes

SORRA PER A LA CONFECCIÓ DE MORTERS:

La composició granulomètrica ha de quedar dintre dels límits següents:

Tamís UNE 7-050 mm	Percentatge en pes que passa pel tamís	Condicions
5,00	A	A = 100
2,50	B	60 \leq B \leq 100
1,25	C	30 \leq C \leq 100
0,63	D	15 \leq D \leq 70
0,32	E	5 \leq E \leq 50
0,16	F	0 \leq F \leq 30
0,08	G	0 \leq G \leq 15
Altres condi- cions		C - D \leq 50 D - E \leq 50 C - E \leq 70

Mida dels grànuls: $\leq 1/3$ del gruix del junt

Contingut de matèries perjudicials: $\leq 2\%$

GRANULATS PROCEDENTS DE RECICLATGE DE RESIDUS DE LA CONSTRUCCIÓ I DEMOLICIONS:

El material ha de procedir d'una planta autoritzada legalment per al tractament de residus de la construcció.

El material no ha de ser susceptible de cap mena de meteorització o d'alteració física o química sota les condicions més desfavorables que presumiblement es puguin donar al lloc d'utilització.

No han de donar lloc, amb l'aigua, a dissolucions que puguin causar danys a estructures, capes de ferms, o contaminar el sòl o corrents d'aigua.

S'ha considerat que l'ús serà el replert de rases amb canonades.

Per a qualsevol utilització diferent d'aquesta, es requereix l'acceptació expressa de la direcció facultativa i la justificació mitjançant els assaigs que pertocuin que es compleixen les condicions requerides per a l'ús al que es pretén destinar.

2.- CONDICIONS DE SUBMINISTRAMENT I EMMAGATZEMATGE

Subministrament i emmagatzematge: De manera que no s'alterin les seves condicions.

Cada remesa de sorra s'ha de descarregar en una zona ja preparada de sòl sec.

Les sorres de tipus diferents s'han d'emmagatzemar per separat.

Els àrids s'han d'emmagatzemar de tal manera que quedin protegits contra la contaminació, i evitant la seva possible segregació, sobretot durant el seu transport. Es recomana emmagatzemar-los sota cobert per evitar els canvis de temperatura del granulat, i en un terreny sec i net destinat a l'apilament dels àrids. Les sorres d'altres tipus s'han d'emmagatzemar per separat.

3.- UNITAT I CRITERI D'AMIDAMENT

Unitat d'amidament: la indicada a la descripció de l'element

Criteri d'amidament: quantitat necessària subministrada a l'obra

4.- NORMATIVA DE COMPLIMENT OBLIGATORI

SORRA PER A LA CONFECCIÓ DE FORMIGONS:

Real Decreto 470/2021, de 29 de junio, por el que se aprueba el Código Estructural.

SORRA PER A LA CONFECCIÓ DE MORTERS:

Real Decreto 470/2021, de 29 de junio, por el que se aprueba el Código Estructural.

UNE-EN 12620:2003 Áridos para hormigón.

Documento Básico de Seguridad estructural Fábrica DB-SE-F, parte II del CTE, aprobado por el Real Decreto 314/2006.

SORRES PER A ALTRES USOS:

No hi ha normativa de compliment obligatori.

5.- CONDICIONS DE CONTROL DE RECEPCIÓ

CONDICIONS DE MARCATGE I CONTROL DE LA DOCUMENTACIÓ:

L'entrega de granulat a l'obra ha d'anar acompanyada d'un full de subministrament proporcionat pel subministrador, en el que hi han de constar com a mínim les següents dades:

- Identificació del subministrador
- Número del certificat de marcatge CE o indicació d'autoconsum
- Número de sèrie de la fulla de subministrament
- Nom de la cantera
- Data del lliurament
- Nom del peticionari
- Designació de l'àrid segons l'article 30.2 del CODI ESTRUCTURAL
- Quantitat de granulat subministrat
- Identificació del lloc de subministrament

El fabricant ha de proporcionar la informació relativa a la granulometria i a les toleràncies de l'àrid subministrat.

El subministrador ha de posar a disposició de la DF en el cas que aquesta ho sol·liciti, la documentació següent, que acredita el marcatge CE, segons el sistema d'avaluació de conformitat aplicable, d'acord amb el que disposa l'apartat 7.2.1 del CTE:

- Productes per a carreteres i altres treballs d'obres públiques i edificació de Funcio: Aplicacions que exigeixen requisits de seguretat molt estrictes*. * Requisits que han de ser definits per lleis, reglaments i normes administratives nacionals de cada estat membre, - Productes per a edificació, fabricació de productes de formigó prefabricat, carreteres i altres treballs d'obres públiques de Funcio: Aplicacions que exigeixen requisits de seguretat molt estrictes*. * Requisits que han de ser definits per lleis, reglaments i normes administratives nacionals de cada estat membre: - Sistema 2+: Declaració de Prestacions - Productes per a edificació, fabricació de productes de formigó prefabricat, carreteres i altres treballs d'obres públiques de Funcio: Aplicacions que no exigeixen requisits de seguretat molt estrictes*. * Requisits que han de ser definits per lleis, reglaments i normes administratives nacionals de cada estat membre, - Productes per a carreteres i altres treballs d'obres públiques i edificació de Funcio: Aplicacions que no exigeixen requisits de seguretat molt estrictes*. * Requisits que han de ser definits per lleis, reglaments i normes administratives nacionals de cada estat membre: - Sistema 4: Declaració de Prestacions

El símbol de marcatge de conformitat CE s'ha d'estampar d'acord amb la Directiva 93/68CE i ha d'estar visible sobre el producte o sobre etiqueta, embalatge o documentació comercial i ha d'anar acompanyat de la següent informació:

- Número d'identificació de l'organisme de certificació
- Nom o marca d'identificació i direcció del fabricant
- Les dues últimes xifres de l'any d'impressió del marcatge
- Referència a la norma (UNE-EN 12620)
- Descripció del producte (nom genèric, material, ús previst)
- Designació del producte
- Informació de les característiques essencials aplicables

A la documentació del marcatge haurà d'indicar:

- Nom del laboratori que ha realitzat els assajos
- Data d'emissió del certificat
- Garantia de que el tractament estadístic és l'exigit en el marcatge
- Estudi de fins que justifiqui experimentalment el seu ús, en el cas que hi hagi àrids que no compleixen amb l'article 30.4.1 del CODI ESTRUCTURAL.

L'àrid reciclat ha d'incloure en la seva documentació:

- Naturalesa del material
- Planta productora de l'àrid i empresa transportista de la runa
- Presència d'impureses
- Detalls de la seva procedència
- Altre informació que resulti rellevant

OPERACIONS DE CONTROL:

Els àrids han de disposar del marcatge CE, de tal manera que la comprovació de la seva idoneïtat per al seu ús es farà mitjançant un control documental del marcatge per tal de determinar el compliment de les especificacions del projecte i de l'article 30 del CODI ESTRUCTURAL.

En el cas d'àrids d'autoconsum, el Constructor o el Subministrador ha d'aportar un certificat d'assaig, de com a màxim tres mesos d'antiguitat, realitzat en un laboratori de control dels contemplats en l'article 17.2.2.1 del CODI ESTRUCTURAL, que verifiqui el compliment de les especificacions de l'àrid subministrat respecte l'article 30 del CODI ESTRUCTURAL.

La DF ha de poder valorar el nivell de garantia del distintiu, i en cas de no disposar de suficient informació, ha de poder determinar l'execució de comprovacions mitjançant assaigs. La DF, a més, ha de valorar si realitzar una inspecció a la planta de fabricació, a poder ser, abans del subministra de l'àrid, per comprovar la idoneïtat per a la seva fabricació. En cas necessari, la DF ha de poder realitzar els assaigs següents per a verificar la conformitat de les especificacions:

- Matèria orgànica (UNE-EN 1744-1).
- Terrossos d'argila (UNE 7133).
- Material retingut pel garbell 0.063 UNE (UNE EN 933-2) i que sura en un líquid de pes específic 2 (UNE EN 1744-1).
- Compostos de sofre (SO3)- respecte al granulat sec (UNE-EN 1744-1).
- Sulfats solubles en àcid (UNE-EN 1744-1).
- Contingut d'Ió CL- (UNE-EN 1744-1).
- Assaig petrogràfic
- Reactivitat potencial amb els àlcalis del ciment (UNE 146-507 i UNE 146-508).
- Equivalent de sorra (UNE-EN 933-8).
- Absorció d'aigua (UNE-EN 1097-6).
- Assaig d'identificació per raigs X.
- Pèrdua de pes amb sulfat magnèsic (UNE-EN 1367-2)
- Assaig granulomètric (UNE-EN 933-2)
- Coeficient de friabilitat (UNE 83115)

Un cop s'hagi realitzat l'apilament, s'ha de realitzar una inspecció visual, i si es considera necessari, s'han de prendre mostres per realitzar els assaigs corresponents.

S'ha de poder acceptar la sorra que no compleixi amb els requisits sempre i quan mitjançant rentat, cribatge o mescla, assoleixi les condicions exigides.

CRITERIS DE PRESA DE MOSTRES:

Els controls s'han de realitzar segons les instruccions de la DF i el CODI ESTRUCTURAL.

INTERPRETACIÓ DE RESULTATS I ACTUACIONS EN CAS D'INCOMPLIMENT:

No s'ha d'acceptar la sorra que no compleixi totes les especificacions indicades al plec de condicions. Si la granulometria no s'ajusta a la utilitzada per a l'establiment de les dosificacions aprovades, s'hauran de projectar i aprovar noves fórmules de treball.

No s'han d'utilitzar àrids fins els quals l'equivalent de sorra sigui inferior a:

- 70, en obres sotmeses a les classes X0 o XC
- 75, en la resta de casos

En cas que les sorres procedents del matxuqueig de roques calcàries o de roques dolomítiques que no compleixin l'especificació de l'equivalent de sorra, s'han de poder acceptar si l'assaig del blau de metilè (UNE-EN 933-9) compleix el següent:

- Per a obres amb classe general d'exposició classe X0 o XC: $\leq 0,6\%$ en pes
- Resta de casos: $\leq 0,3\%$ en pes

Si el valor del blau de metilè fos superior als valors anteriors, i es presentin dubtes de la presència d'argila en els fins, s'ha de poder realitzar un assaig de rajos X per a la seva

detecció i identificació: s'ha de poder utilitzar l'àrid fi si les argiles són del tipus caolinita o illita, i si les propietats del formigó amb aquest àrid són les mateixes que les d'un que tingui els mateixos components però sense els fins. S'han de poder utilitzar sorres rodades, o procedents de roques matxucades, o escòries siderúrgiques adequades, en la fabricació de formigó d'ús no estructural.

B0 MATERIALS BÀSICS

B05 AGLOMERANTS I CONGLOMERANTS

B054- CALÇ

0.- ELEMENTS QUE CONTEMPLA EL PLEC

B054-06DH.

1.- DEFINICIÓ I CONDICIONS DELS ELEMENTS

Conglomerant obtingut per calcinació de materials calcaris, format principalment per òxids o hidròxids de calci amb o sense òxids o hidròxids de magnesi i quantitats menors d'òxids de silici, ferro i alumini.

S'han considerat els tipus següents:

- Calç aèria càlcica (CL): - Hidratada en pols: CL 90-S - Hidratada en pasta: CL 90-S
PL

- Calç hidràulica natural (NHL): - Calç hidràulica natural 2: NHL 2 - Calç hidràulica natural 3,5: NHL 3,5 - Calç hidràulica natural 5: NHL 5

CALÇ AÈRIA HIDRATADA CL 90:

Si conté additius, aquests no han d'afectar a les propietats dels morters.

Les característiques següents han de complir amb els valors declarats pel fabricant, assajats segons la norma corresponent, dins del límit de tolerància indicat, en el seu cas.

Contingut de CaO + MgO, segons UNE-EN 459-2: ≥ 90

Contingut de MgO, segons UNE-EN 459-2: ≤ 5

Contingut de SO₃, segons UNE-EN 459-2: ≤ 2

Contingut de CO₂, segons UNE-EN 459-2: ≤ 4

Contingut de calç útil, segons UNE-EN 459-2: ≥ 80

Estabilitat de volum, segons UNE-EN 459-2:

- Calç en pasta: compleix l'assaig

- Calç en pols: - Mètode de referència: ≤ 2 mm - Mètode alternatiu: ≤ 20 mm

Mida de partícula de la calç en pols, segons UNE-EN 459-2:

- Material retingut al tamís 0,09 mm: $\leq 7\%$

- Material retingut al tamís 0,2 mm: $\leq 2\%$

Penetració de la calç en pols, segons UNE-EN 459-2: > 10 i < 50 mm

CALÇ AÈRIA HIDRATADA EN PASTA:

Estarà amarada i barrejada amb aigua, en la quantitat adient per a obtenir una pasta de consistència adequada a l'ús destinat.

No tindrà grumolls ni principis d'aglomeració.

CALÇ HIDRÀULICA NATURAL:

Les característiques següents han de complir amb els valors declarats pel fabricant, assajats segons la norma corresponent, dins del límit de tolerància indicat, en el seu cas.

Resistència a compressió, segons UNE-EN 459-2:

- Calç del tipus NHL 2: ≥ 2 a ≤ 7 Mpa, als 28 dies

- Calç del tipus NHL 3,5: $\geq 3,5$ a ≤ 10 Mpa, als 28 dies

- Calç del tipus NHL 5: - Als 7 dies: ≥ 2 MPa - Als 28 dies: ≥ 5 a ≤ 15 MPa

Temps d'adormiment, segons UNE-EN 459-2:

- Inicial: > 1 h

- Final: - Calç del tipus NHL 2: ≤ 40 h - Calç del tipus NHL 3,5: ≤ 30 h - Calç del tipus NHL 5: ≤ 15 h

Contingut en aire segons UNE-EN 459-2: $\leq 5\%$

Contingut de SO₃, segons UNE-EN 459-2: ≤ 2

Contingut de calç útil, segons UNE-EN 459-2:

- Calç del tipus NHL 2: ≥ 35

- Calç del tipus NHL 3,5: ≥ 25

- Calç del tipus NHL 5: ≥ 15

Estabilitat de volum, segons UNE-EN 459-2:

- Mètode de referència: ≤ 2 mm

- Mètode alternatiu: ≤ 20 mm

Mida de partícula, segons UNE-EN 459-2:

- Material retintut al tamís 0,09 mm: $\leq 15\%$

- Material retintut al tamís 0,2 mm: $\leq 2\%$

Penetració, segons UNE-EN 459-2: > 10 i < 50 mm

CALÇ PER A ESTABILITZACIÓ DE TERRES EN CARRETERES:

S'utilitzaran calços aèries vives del tipus CL 90-Q i calços aèries hidratades del tipus CL 90-S.

Tindran un aspecte homogeni i no un estat grumollós o aglomerat.

Compliran les especificacions de la taula 200.1 de l'article 200 del PG3, determinades segons la norma UNE-EN 459-2.

Contingut d'aigua lliure de les calços hidratades, segons UNE-EN 459-2: $< 2\%$ en pes.

2.- CONDICIONS DE SUBMINISTRAMENT I EMMAGATZEMATGE

Subministrament: S'ha de transportar en cisternes pressuritzades dotades de mitjans pneumàtics o mecànics que permetin el ràpid transvasament a sitges d'emmagatzematge. Aquestes han de ser estanques.

A les obres de poc volum el subministrament podrà ser en sacs, de manera que no experimenti alteració de les seves característiques.

Emmagatzematge: Es tindran en compte les normes indicades en les fitxes de seguretat per a les classes de calç. Aquestes fitxes de seguretat han de ser les recomanades oficialment o, en el seu defecte, les facilitades pel subministrador.

3.- UNITAT I CRITERI D'AMIDAMENT

Unitat d'amidament: la indicada a la descripció de l'element

Criteri d'amidament: quantitat necessària subministrada a l'obra

4.- NORMATIVA DE COMPLIMENT OBLIGATORI

NORMATIVA GENERAL:

UNE-EN 459-1:2016 Cales para la construcción. Parte 1: Definiciones, especificaciones y criterios de conformidad.

* UNE-EN 459-2:2011 Cales para la construcción. Parte 2: Métodos de ensayo.

CALÇ PER A ESTABILITZACIÓ DE TERRES EN CARRETERES:

Orden de 6 de febrero de 1976 por la que se aprueba el Pliego de Prescripciones Técnicas Generales para Obras de Carreteras y Puentes (PG-3).

Orden FOM/2523/2014, de 12 de diciembre, por la que se actualizan determinados artículos del Pliego de Prescripciones Técnicas Generales para Obras de Carreteras y Puentes, relativos a materiales básicos, a firmes y pavimentos, y a señalización, balizamiento y sistemas de contención de vehículos (PG-3).

* UNE 80502:2014 Cales vivas o hidratadas utilizadas en la mejora y/o estabilización de suelos.

5.- CONDICIONS DE CONTROL DE RECEPCIÓ

CONDICIONS DE MARCATGE I CONTROL DE LA DOCUMENTACIÓ:

El subministrador ha de posar a disposició de la DF en el cas que aquesta ho sol·liciti, la documentació següent, que acredita el marcatge CE, segons el sistema d'avaluació de conformitat aplicable, d'acord amb el que disposa l'apartat 7.2.1 del CTE:

- Productes per a preparació de conglomerant per a morters de ram de paleta, arrebossat i lliscat, per a la fabricació d'altres productes de construcció i per a aplicacions en enginyeria civil: - Sistema 2+: Declaració de Prestacions

Per a cada remesa caldrà un albarà i la informació d'etiquetatge i marcatge CE de la norma UNE-EN 459-1.

A l'albarà hi ha de constar com a mínim la informació següent:

- Nom i adreça del fabricant i de l'empresa subministradora

- Data de subministrament i de fabricació

- Identificació del vehicle de transport

- Quantitat subministrada

- Denominació comercial, quan la tingui, i tipus de calç subministrada (UNE-EN 459-1)

- Nom i adreça del comprador i destí

- Referència de la comanda

- El marcatge CE ha d'incloure, com a mínim, la informació següent: - Símbol del marcatge

CE - Nombre identificador de l'organisme de certificació - Nom o marca distintiva

d'identificació i adreça registrada del fabricant - Els dos darrers dígitos de la data del

primer marcatge - Nombre de referència de la Declaració de Prestacions - Referència a

l'UNE EN 459-1 - Descripció del producte: nom genèric, tipus i ús previst - Informació

sobre les característiques essencials incloses a la norma UNE-EN 459-1

OPERACIONS DE CONTROL:

Les tasques de control a realitzar són les següents:

- Inspecció de les condicions de subministrament de la calç, i verificació documental de que els valors declarats pel fabricant en els documents que acompanyen el marcatge CE són conforme

a les especificacions exigides.

- Si es detecten anomalies durant el transport, emmagatzematge o manipulació, la DF podrà disposar que es realitzin els següents assaigs de control de recepció, segons UNE-EN 459-2:
 - Contingut d'òxids de calci i magnesi - Contingut de diòxid de carboni - Contingut de calç útil Ca (Oh) 2 - Mida de partícula
 - Control addicional quan la calç ha estat emmagatzemada en condicions atmosfèriques normals durant un període superior a 2 mesos, o inferior, quan ha estat emmagatzemada en ambients humits o condicions atmosfèriques desfavorables. Sobre una mostra representativa de la calç emmagatzemada es realitzaran els següents assaigs: - Contingut de diòxid de carboni - Mida de partícula

Els mètodes d'assaigs es descriuen a la UNE-EN 459-2.

CRITERIS DE PRESA DE MOSTRES:

Les mostres s'han de prendre segons l'indicat a l'article 200 del PG3 i els criteris que exposi la DF.

Es considera com un lot, que s'acceptarà o rebutjarà en bloc:

- La quantitat de calç de la mateixa classe i procedència rebuda mensualment.
- Si mensualment es reben més de 200 t, el lot serà aquesta quantitat o fracció.

De cada lot es prendran dues mostres, segons el procediment indicat a la norma UNE-EN 459-2. Una per realitzar els assaigs de control de recepció i l'altra per als assaigs de contrast, que es conservarà durant almenys 100 dies en recipient adequat i estanc. Es prendrà una tercera mostra si el subministrador de calç ho sol·licita.

INTERPRETACIÓ DE RESULTATS I ACTUACIONS EN CAS D'INCOMPLIMENT:

La DF ha d'indicar les mesures a adoptar en el cas que no es compleixin les especificacions establertes al plec.

La remesa no s'ha d'acceptar si, en el moment d'obrir el recipient que la conté apareix en estat grumollós o aglomerat.

B0 MATERIALS BÀSICS

B05 AGLOMERANTS I CONGLOMERANTS

B055- CIMENT

0.- ELEMENTS QUE CONTEMPLA EL PLEC

B055-067M.

1.- DEFINICIÓ I CONDICIONS DELS ELEMENTS

Conglomerant hidràulic format per diferents materials inorgànics finament dividits que, amassats amb aigua, formen una pasta que, mitjançant un procés d'hidratació, endureix i un cop endurit conserva la seva resistència i estabilitat fins i tot sota l'aigua.

S'han considerat els ciments regulats per la norma RC-16 amb les característiques següents:

- Ciments comuns (CEM)
- Ciments d'aluminat de calci (CAC)
- Ciments blancs (BL)
- Ciments resistens a l'aigua de mar (MR)

CARACTERÍSTIQUES GENERALS:

Ha de ser un material granular molt fi i estadísticament homogeni en la seva composició.

El ciment ha de ser capaç, si es dosifica i barreja adequadament amb aigua i granulats, de produir un morter o un formigó que conservi la seva treballabilitat en un temps prou llarg i assolir, al final de períodes definits, els nivells especificats de resistència i mantenir estabilitat de volum a llarg termini.

No ha de tenir grumolls ni principis d'aglomeració.

En activitats manuals en les que hi hagi risc de contacte amb la pell i d'acord amb l'establert a l'Ordre Presidencial 1954/2004 de 22 de juny, no s'han d'utilitzar o comercialitzar ciments amb un contingut de crom (VI) superior a dos parts per milió del pes sec del ciment.

CIMENTS COMUNS (CEM):

Estaran subjectes al marcatge CE de conformitat amb el que disposen els Reials Decrets 1328/1995 de 28 de juliol i 256/2016 de 10 de juny.

Els components han de complir els requisits especificats en el capítol 5 de la norma UNE-EN

197-1.

Tipus de ciments:

- Ciment Pòrtland: CEM I
- Ciment Pòrtland amb addicions: CEM II
- Ciment Pòrtland amb escòries de forn alt: CEM III
- Ciment putzolànic: CEM IV
- Ciment compost: CEM V

Alguns d'aquests tipus es divideixen en subtipus, segons el contingut de l'addició o barreja d'addicions presents en el ciment. Segons aquest contingut creixent els subtipus poden ser A, B o C.

Addicions del clinker pòrtland (K):

- Escòria de forn alt: S
- Fum de sílice: D
- Putzolana natural: P
- Putzolana natural calcinada: Q
- Cendra volant Sicília: V
- Cendra volant calcària: W
- Esquist calcinat: T
- Filler calcari L: L
- Filler calcari LL: LL

Relació entre denominació i designació dels ciments comuns segons el tipus, subtipus i addicions:

Denominació	Designació
Ciment pòrtland	CEM I
Ciment pòrtland amb escòria	CEM II/A-S CEM II/B-S
Ciment pòrtland amb fum de sílice	CEM II/A-D
Ciment pòrtland amb Putzolana	CEM II/A-P CEM II/B-P CEM II/A-Q CEM II/B-Q
Ciment pòrtland amb cendres volants	CEM II/A-V CEM II/B-V CEM II/A-W CEM II/B-W
Ciment pòrtland amb esquist calcinat	CEM II/A-T CEM II/B-T
Ciment pòrtland amb filler calcari	CEM II/A-L CEM II/B-L CEM II/A-LL CEM II/B-LL
Ciment pòrtland mixt	CEM II/A-M CEM II/B-M
Ciment amb escòries de forn alt	CEM III/A CEM III/B CEM III/C
Ciment putzolànic	CEM IV/A CEM IV/B
Ciment compost	CEM V/A CEM V/B

En ciments pòrtland mixtos CEM II/A-M i CEM II/B-M, en ciments putzolànics CEM IV/A i CEM IV/B i en ciments compostos CEM V/A i CEM V/B els components principals a més del clinker han de ser declarats a la designació del ciment.

La composició dels diferents ciments comuns ha de ser l'especificada al capítol 6 de la norma UNE-EN 197-1.

Els ciments comuns han de complir les exigències mecàniques, físiques, químiques i de

durabilitat especificades al capítol 7 de la norma UNE-EN 197-1.

CIMENTS D'ALUMINAT DE CALÇ (CAC):

Ciment obtingut per una mescla de materials aluminosos i calcàris.

Estaran subjectes al marcatge CE de conformitat amb el que disposa el Reial Decret 256/2016, de 10 de juny.

Han de complir les exigències mecàniques, físiques i químiques especificades a UNE-EN 14647.

CIMENTS BLANCS (BL):

Han d'estar subjectes al Reial Decret 1313/1988 i seran aquells definits a la norma UNE 80305 i homòlegs de les normes UNE-EN 197-1 (ciments comuns) i UNE-EN 413-1 (ciments de ram de paleta) que compleixin amb l'especificació de blancor.

Índex de blancor (UNE 80117): ≥ 85

D'acord amb el Reial Decret 1313/1988 de 28 d'octubre i L'Ordre Ministerial de 17 de gener de 1989, han de portar el Certificat de Conformitat amb Requisits Reglamentaris (CCRR).

La composició, així com les prescripcions mecàniques, físiques, químiques i de durabilitat que han de complir els ciments comuns blancs són les mateixes que les especificades per als ciments comuns a la norma UNE-EN 197-1.

La composició, així com les prescripcions mecàniques, físiques i químiques que ha de complir el ciment blanc de ram de paleta (BL 22,5 X) són les mateixes que les especificades per al ciment homòleg a la norma UNE-EN 413-1.

CIMENTS RESISTENTS A L'AIGUA DE MAR (MR):

D'acord amb el Reial Decret 1313/1988 de 28 d'octubre i L'Ordre Ministerial de 17 de gener de 1989, han de portar el Certificat de Conformitat amb Requisits Reglamentaris (CCRR).

Relació entre denominació i designació dels ciments resistents a l'aigua de mar segons el tipus, subtipus i addicions:

Denominació	Designació
Ciment pòrtland	I
Ciment pòrtland amb escòria	II/A-S II/B-S
Ciment pòrtland amb fum de sílice	II/A-D
Ciment pòrtland amb Putzolana	II/A-P II/B-P
Ciment pòrtland amb cendres volants	II/A-V II/B-V
Ciment amb escòries de forn alt	III/A III/B III/C
Ciment putzolànic	IV/A IV/B
Ciment compost	CEM V/A

Les especificacions generals en quan a composició i a exigències mecàniques, físiques, químiques i de durabilitat que han de complir són les corresponents als ciments comuns homòlegs de la norma UNE-EN 197-1.

Han de complir els requisits addicionals especificats al capítol 7.2 de la norma UNE 80303-2.

2.- CONDICIONS DE SUBMINISTRAMENT I EMMAGATZEMATGE

Subministrament: de manera que no s'alterin les seves característiques.

Si el ciment es subministra a granel s'ha d'emmagatzemar en sitges.

Si el ciment es subministra en sacs, s'han d'emmagatzemar en un lloc sec, ventilat, protegit de la intempèrie i sense contacte directe amb la terra, de manera que no s'alterin les seves condicions.

Temps màxim d'emmagatzematge dels ciments:

- Classes 22,5 i 32,5: 3 mesos
- Classes 42,5 : 2 mesos
- Classes 52,5 : 1 mes

3.- UNITAT I CRITERI D'AMIDAMENT

Unitat d'amidament: la indicada a la descripció de l'element

Criteri d'amidament: quantitat necessària subministrada a l'obra

4.- NORMATIVA DE COMPLIMENT OBLIGATORI

Real Decreto 1313/1988, de 28 de octubre, por el se declara obligatoria la homologación de los cementos para la fabricación de hormigones y morteros para todo tipo de obras y productos

prefabricados.

Orden de 17 de enero de 1989 por la que se establece la certificación de conformidad a normas como alternativa de la homologación de los cementos para la fabricación de hormigones y morteros para todo tipo de obras y productos prefabricados.

Real Decreto 1328/1995, de 28 de julio, por el que se modifica, en aplicación de la Directiva 93/68/CEE, las disposiciones para la libre circulación de productos de construcción, aprobadas por el Real Decreto 1630/1992, de 29 de diciembre.

Real Decreto 256/2016, de 10 de junio, por el que se aprueba la Instrucción para la recepción de cementos (RC-16).

UNE-EN 197-1:2000 Cemento. Parte 1: Composición, especificaciones y criterios de conformidad de los cementos comunes.

UNE-EN 14647:2006 Cemento de aluminato de calcio. Composición, especificaciones y criterios de conformidad.

UNE 80305:2001 Cementos blancos.

UNE 80303-2:2001 Cementos con características adicionales. Parte 2: Cementos resistentes al agua de mar.

5.- CONDICIONS DE CONTROL DE RECEPCIÓ

CONDICIONS DE MARCATGE I CONTROL DE LA DOCUMENTACIÓ EN CIMENTES COMUNS (CEM) I CIMENTES DE CALÇ (CAC):

El subministrador ha de posar a disposició de la DF en el cas que aquesta ho sol·liciti, la documentació següent, que acredita el marcatge CE, segons el sistema d'avaluació de conformitat aplicable, d'acord amb el que disposa l'apartat 7.2.1 del CTE:

- Productes per a preparació de formigó, morter, beurades i altres mescles per a construcció i per a la fabricació de productes de construcció, - Productes per a elaboració de formigó, morter, pasta i altres mescles per a construcció i per a la fabricació de productes de construcció: - Sistema 1+: Declaració de Prestacions

El símbol normalitzat del marcatge CE ha d'anar acompanyat de la següent informació com a mínim:

- el número identificador del organisme certificador que ha intervingut en el control de producció
- nom o marca distintiva d'identificació i adreça enregistrada del fabricant
- número del certificat CE de conformitat
- les dues últimes xifres de l'any en que el fabricant va posar el marcatge CE
- indicacions que permetin identificar el producte així com les seves característiques i prestacions declarades atenent a les seves especificacions tècniques
- referència a la norma harmonitzada corresponent
- designació normalitzada del ciment indicant el tipus, subtipus (segons els components principals) i classe resistent
- en el seu cas, informació adicional referent al contingut de clorurs, al límit superior de pèrdua per calcinació de cendra volant i/o additiu emprat

Sobre el mateix embalatge, el marcatge CE es pot simplificar, i inclourà com a mínim:

- el símbol normalitzat del marcatge CE
- en el seu cas, el número del certificat CE de conformitat
- nom o marca distintiva d'identificació i adreça enregistrada del fabricant
- els dos últims dígitos de l'any en que el fabricant va posar el marcatge
- referència al número de la norma harmonitzada corresponent

En aquest cas, la informació complerta del marcatge o etiquetat CE haurà d'apareixer també a l'albarà o documentació que acompanya al lliurament.

A l'albarà hi han de figurar les dades següents:

- número de referència de la comanda
- nom i adreça del comprador i punt de destí del ciment
- identificació del fabricant i de l'empresa de subministrament
- designació normalitzada del ciment subministrat conforme a la instrucció RC-16
- quantitat que es subministra
- en el seu cas, referència a los dades de l'etiquetat corresponent al marcatge CE
- data de subministrament
- identificació del vehicle que el transporta

CONDICIONS DE MARCATGE I CONTROL DE LA DOCUMENTACIÓ EN CIMENTES BLANCS (BL) I CIMENTES RESISTENTS A L'AIGUA DE MAR (MR):

A l'albarà hi han de figurar les dades següents:

- número de referència de la comanda
- nom i adreça del comprador i punt de destí dels ciment
- identificació del fabricant i de l'adreça de subministrament
- designació normalitzada del ciment subministrat segons el Reial Decret 256/2016, de 10 de juny
- contrasenya del Certificat de Conformitat amb els Requisits Reglamentaris
- quantitat que es subministra
- identificació del vehicle que transporta el ciment
- en el seu cas, l'etiquetatge corresponent al marcatge CE

- En el cas de ciments envasats, aquests han de mostrar als seus envasos la següent informació:

- nom o marca identificativa i adreça completa del fabricant i de la fàbrica
- designació normalitzada del ciment subministrat conforme la present instrucció
- contrasenya del Certificat de Conformitat amb els Requisits Reglamentaris
- dates de fabricació i d'envasat (indicant setmana i any)
- condicions específiques aplicables a la manipulació i utilització del producte

El fabricant ha de facilitar, si li demanen, les dades següents:

- Inici i final d'adormiment
- Si s'han incorporat additius, informació detallada de tots ells i dels seus efectes

OPERACIONS DE CONTROL:

La recepció del ciment haurà d'incloure al menys, dues fases obligatòries:

- Una primera fase de comprovació de la documentació
- Una segona fase d'inspecció visual del subministrament

Es pot donar una tercera fase, si el responsable de recepció ho considera oportú, de comprovació del tipus i classe de ciment i de les característiques físiques químiques i mecàniques mitjançant la realització d'assaigs d'identificació i, si es el cas, d'assaigs complementaris.

Per a la primera fase, al iniciar el subministrament el Responsable de recepció ha de comprovar que la documentació es la requerida. Aquesta documentació estarà compresa per:

- Albarà o full de subministrament.
- Etiquetatge
- Documents de conformitat, com pot ser el marcatge CE o bé la Certificació de Conformitat del Reial Decret 1313/1988
- Pel cas dels ciments no subjectes al marcatge CE, el certificat de garantia del fabricant signat.
- Si els ciments disposen de distintius de qualitat, caldrà també la documentació precisa de reconeixements del distintiu.

En la segona fase, un cop superada la fase de control documental, cal sotmetre el ciment a una inspecció visual per comprovar que no ha patit alteracions o barreges indesitjades.

La tercera fase s'activarà quan es pugui preveure possibles defectes o en el cas que el Responsable així ho estableixi per haver donat resultats no conformes en les fases anteriors o per haver detectat defectes en l'ús de ciments d'anteriors remeses.

En aquest supòsit es duran terme, abans de començar l'obra i cada 200 t de ciment de la mateixa designació i procedència durant l'execució, assaigs d'acord amb l'establir en els Annexes 5 i 6 de la RC-16.

CRITERIS DE PRESA DE MOSTRES:

Les mostres es prendran segons l'indicat en la RC-16. Per a cada lot de control sotmès a assaig s'extrauran tres mostres, una per tal de realitzar els assaigs de comprovació de la composició, l'altra per als assaigs físics, mecànics i químics i l'altra per a ser conservada preventivament.

INTERPRETACIÓ DE RESULTATS I ACTUACIONS EN CAS D'INCOMPLIMENT:

A efectes de la fase primera, no s'aprovarà l'ús de ciments els quals el etiquetatge i la documentació no es correspongui amb el ciment sol·licitat, quan la documentació no estigui completa i quan no es reuneixin tots els requisits establerts.

A efectes de la segona fase, no s'aprovarà l'ús de ciments que presentin símptomes de meteorització rellevant, que contingui cossos estranys i que no resulti homogènia en el seu aspecte o color.

A efectes de la tercera fase, no s'aprovarà l'ús de ciments que no compleixin els criteris establerts en l'apartat A5.5 de la RC-16.

Quan no es compleixi alguna de les prescripcions del ciment assajat, es repetiran els assaigs per duplicat, sobre dues mostres obtingudes de l'aplec existent a obra. S'acceptarà el lot únicament si els resultats obtinguts en les dues mostres són satisfactoris.

B0 MATERIALS BÀSICS

B07 MORTERS DE COMPRA

B07L- MORTER PER A RAM DE PALETA

0.- ELEMENTS QUE CONTEMPLA EL PLEC

B07L-1PYA.

1.- DEFINICIÓ I CONDICIONS DELS ELEMENTS

Barreja d'un o més conglomerants minerals amb granulats triats i additius especials.

- Morter de ram de paleta

CARACTERÍSTIQUES GENERALS:

No ha de tenir grumolls ni principis d'aglomeració.

MORTER DE RAM DE PALETA:

Mescla formada per un o varis conglomerants inorgànics, granulats, aigua i addicions o additius (en el seu cas), per a fàbriques d'obra ceràmica (façanes, murs, pilars, envans) com a material d'unió i rejuntat.

S'han considerat els tipus següents:

- Morter d'us corrent (G): sense característiques especials

- Morter per a junts i capes fines (T): Morter dissenyat amb una mida màxima del granulat menor o igual al valor que figura especificat

- Morter de ram de paleta lleuger (L): Morter dissenyat que la seva densitat (endurit i sec), es inferior o igual al valor que figura especificat

La classe del morter es defineix per la lletra M seguida del valor de la resistència a compressió mínima declarada pel fabricant en N/mm².

En els morters prescrits, el fabricant declararà la proporció de tots els components de la mescla, en volum o en pes.

Les característiques següents han de complir amb els valors declarats pel fabricant, assajades segons la norma corresponent:

- Característiques dels morters frescos: - Temps d'us (EN 1015-9) - Contingut en ions clorur (EN-EN 1015-17): $\leq 0,1\%$ - Contingut en aire (EN 1015-7) o (EN 1015-6) si s'han utilitzat granulats porosos

- Característiques dels morters endurits: - Resistència a compressió (EN 1015-11) -

Resistència d'unió (adhesió) (EN 1052-3) - Absorció d'aigua (EN 1015-18) -

Permeabilitat al vapor d'aigua (EN 1745) - Densitat (morter endurit i sec) (EN 1015-10)

- Conductivitat tèrmica (EN 1745) - Durabilitat (resistència als cicles de gel/desgel)

(comprovat segons les disposicions que li siguin aplicables)

- Característiques addicionals per als morters lleugers: - Densitat (UNE-EN 1015-10): $\leq 1300 \text{ kg/m}^3$

- Característiques addicionals per als morters per a junts i capes fines: - Mida màxima del granulat (EN 1015-1): $\leq 2 \text{ mm}$ - Temps obert o temps de correcció (EN 1015-9)

- Reacció davant del foc: - Material amb contingut de matèria orgànica $\leq 1,0\%$: Classe A1

- Material amb contingut de matèria orgànica $> 1,0\%$: Classe segons UNE-EN 13501-1

2.- CONDICIONS DE SUBMINISTRAMENT I EMMAGATZEMATGE

Subministrament: en envasos tancats hermèticament.

Emmagatzematge: En el seu envàs d'origen i en llocs secs, sense contacte directe amb el terra i protegit de la intempèrie, de manera que no se n'alterin les condicions inicials.

3.- UNITAT I CRITERI D'AMIDAMENT

Unitat d'amidament: la indicada a la descripció de l'element

Criteri d'amidament: quantitat necessària subministrada a l'obra

4.- NORMATIVA DE COMPLIMENT OBLIGATORI

MORTER DE RAM DE PALETA:

UNE-EN 998-2:2004 Especificaciones de los morteros para albañilería. Parte 2: Morteros para albañilería.

5.- CONDICIONS DE CONTROL DE RECEPCIÓ

CONDICIONS DE MARCATGE I CONTROL DE LA DOCUMENTACIÓ EN MORTER DE RAM DE PALETA:

El subministrador ha de posar a disposició de la DF en el cas que aquesta ho sol·liciti, la documentació següent, que acredita el marcatge CE, segons el sistema d'avaluació de conformitat aplicable, d'acord amb el que disposa l'apartat 7.2.1 del CTE:

- Productes per a murs, pilars i particions (morters dissenyats*). * Morter amb una composició i sistema de fabricació escollits pel fabricant per tal d'obtenir les propietats especificades (concepte de prestació): - Sistema 2+: Declaració de Prestacions - Productes per a murs,

pilars i particions (morters prescrits*). * Morter que es fabrica en unes proporcions predeterminades i que les seves propietats depenen de les proporcions dels components que s'han declarat (concepte de recepta): - Sistema 4: Declaració de Prestacions

A l'emalatge o a l'albarà de lliurament han de constar-hi les dades següents:

- Referència a la norma UNE-EN 998-2

- Nom del fabricant

- Codi o data de fabricació

- Tipus de morter

- Temps d'us

- Contingut en clorurs

- Contingut en aire

- Proporció dels components (morters prescrits)

- Resistència a compressió o classe de resistència a compressió
- Resistència d'unió (adhesió)
- Absorció d'aigua
- Permeabilitat al vapor d'aigua
- Densitat
- Conductivitat tèrmica
- Durabilitat
- Mida màxima del granulat
- Temps obert o temps de correcció
- Reacció davant el foc

- Marcatge CE de conformitat amb el que disposa el Reial Decret 1328/1995, de 28 de juliol
OPERACIONS DE CONTROL EN MORTERS DE RAM DE PALETA:

Inspecció visual de les condicions de subministrament i recepció del certificat de qualitat del fabricant, segons les exigències del plec de condicions.

Abans de l'inici de l'obra, i amb freqüència setmanal durant la seva execució, es comprovarà la consistència del morter mitjançant el mètode establert a l'UNE EN 1015-4, i es prepararà una sèrie de 3 provetes prismàtiques de 4x4x16 cm per tal d'obtenir la resistència a compressió (UNE-EN 1015-11)

CRITERIS DE PRESA DE MOSTRES EN MORTERS DE RAM DE PALETA:

Els controls es realitzaran segons les instruccions de la DF i les indicacions de la UNE-EN 1015-11.

INTERPRETACIÓ DELS RESULTATS I ACTUACIONS EN CAS D'INCOMPLIMENT, EN MORTERS DE RAM DE PALETA:

No es podran utilitzar a l'obra morters sense el corresponent certificat de garantia del fabricant, d'acord a les condicions exigides.

El valor de resistència a compressió obtingut ha de correspondre a les especificacions de projecte:

- Si resulta superior al 90% de la de projecte, s'acceptarà el lot.
 - Si resulta inferior al 90% s'encarregarà un càlcul estructural que determini el coeficient de seguretat del element corresponent. S'acceptarà el lot si aquest coeficient no és inferior al 90 % del previst en el projecte.
-

B0 MATERIALS BÀSICS

B09 ADHESIUS

B091- ADHESIU D'APLICACIÓ UNILATERAL

0.- ELEMENTS QUE CONTEMPLA EL PLEC

B091-06VL.

1.- DEFINICIÓ I CONDICIONS DELS ELEMENTS

Adhesius que només requereixen escampar-se a una de les cares dels elements a unir.

S'han considerat els tipus següents:

- En dispersió aquosa
- Aquós en dispersió vinílica
- En solució alcohòlica
- De poliuretà bicomponent
- De poliuretà (un sol component)
- De PVC
- De resines epoxi
- Bipolímer acrílic en dispersió aquosa per a col·locació de plaques de poliestirè

EN DISPERSIÓ AQUOSA:

Adhesiu de resines sintètiques per a la col·locació de paviments de PVC i revestiments tèxtils.

Ha de ser de fàcil aplicació, tenir una gran força adhesiva inicial i no ser inflamable ni tòxic.

Densitat a 20°C: $\leq 1,24 \text{ g/cm}^3$

Contingut sòlid: Aprox. 70%

Rendiment: 250 - 350 g/m²

AQUÓS EN DISPERSIÓ VINÍLICA:

Adhesiu per a la col·locació de revestiments murals i papers vinílics.

No ha de ser inflamable ni tòxic.

Densitat: 1,01 g/cm³

Rendiment: Aprox. 200 g/m²

Temperatura de treball: $\geq 5^{\circ}\text{C}$

EN SOLUCIÓ ALCOHÒLICA:

Adhesiu de resines sintètiques en solució alcohòlica, per a la col·locació de paviments tèxtils lleugers.

Ha de ser de fàcil aplicació i tenir una gran força adhesiva inicial.

Densitat a 20°C: 1,5 g/cm³

Contingut sòlid: 84 - 86

Rendiment: Aprox. 450 g/m²

DE POLIURETÀ BICOMPONENT:

Adhesiu de poliuretà bicomponent, per a la col·locació de paviments de goma.

Ha de ser de fàcil aplicació, exempt de dissolvents i no inflamable.

DE POLIURETÀ (UN SOL COMPONENT):

Adhesiu format per un aglomerant de resines hidroxilades soles o modificades, que catalitzen en ésser mesclades amb un isocianat.

Característiques de la pel·lícula líquida:

- La mescla preparada, després de tres minuts d'agitació (INTA 163.203) no ha de tenir grumolls, pallofes ni dipòsits durs

- Temperatura d'inflamació (INTA 160.232 A): $\geq 30^{\circ}\text{C}$

- Rendiment per a una capa superior a 150 micres: $> 1 \text{ m}^2/\text{kg}$

- Temperatura d'enduriment: $\geq 15^{\circ}\text{C}$

- Temps d'aplicació a 20°C: $> 3 \text{ h}$

Resistència química de la pel·lícula seca:

- Àcid cítric, 10%: 15 dies

- Àcid làctic, 5%: 15 dies

- Àcid acètic, 5%: 15 dies

- Oli de cremar: Cap modificació

- Xilol: Cap modificació

- Clorur sòdic, 10%: 15 dies

- Aigua: 15 dies

PVC:

Adhesiu preparat per a la unió de materials de PVC.

Ha de ser de fàcil aplicació i tenir una gran força adhesiva inicial.

Ha de tenir bona estabilitat dimensional als canvis de temperatura i no ha de produir olors molestes.

Temps de pre-assecatge en condicions normals: $\leq 1 \text{ min}$

Resistència a la compressió: $> 10 \text{ N/mm}^2$

Resistència a la tracció: $> 18 \text{ N/mm}^2$

DE RESINES EPOXI:

Adhesiu de resines epoxi bicomponent, per a la col·locació de paviments de goma i revestiment de PVC.

Ha de ser resistent a la humitat, a la calor, als olis, als dissolvents, als àcids i als àlcals diluïts.

La mescla dels dos components s'ha de fer amb la mateixa proporció.

Temps d'aplicació a 20°C: 3 - 4 h

BIPOLÍMER ACRÍLIC EN DISPERSIÓ AQUOSA:

Adhesiu de pasta aquosa, format per càrregues minerals i additius i com a lligant principal, un copolímer acrílic en dispersió.

Ha de ser apte per a barrejar-se amb el ciment.

Extracte sec a 105°C: 75 - 78

Contingut de cendres a 450°C: 65 - 68

Toleràncies:

- Densitat: $\pm 0,1\%$

- Extracte sec: $\pm 3\%$

- Contingut de cendres: $\pm 3\%$

2.- CONDICIONS DE SUBMINISTRAMENT I EMMAGATZEMATGE

Subministrament: En envasos hermèticament tancats.

A cada envàs hi ha de figurar les dades següents:

- Identificació del fabricant

- Nom comercial del producte

- Identificació del producte

- Data de caducitat

- Pes net o volum del producte

- Instruccions d'ús

- Limitacions d'ús (temperatura, materials, etc.)

- Toxicitat i inflamabilitat

- Temps d'assecat
- Rendiment

Per adhesius de dos components:

- Proporció de la mescla
- Temps d'inducció de la mescla
- Vida de la mescla

Per adhesius de PVC, el fabricant ha de facilitar les dades següents:

- Color
- Densitat
- Viscositat
- Contingut sòlid

Emmagatzematge: En el seu envàs, en locals ventilats, sense contacte amb el terreny.

Temperatura d'emmagatzematge:

- Dispersió aquosa, dispersió vinílica: $\geq 10^{\circ}\text{C}$
- Solució alcohòlica, poliuretà, PVC, resines epoxi: $5^{\circ}\text{C} - 30^{\circ}\text{C}$

Per a adhesiu aquós en dispersió vinílica el temps màxim d'emmagatzematge és 1 any a partir de la data de fabricació.

3.- UNITAT I CRITERI D'AMIDAMENT

Unitat d'amidament: la indicada a la descripció de l'element

Criteri d'amidament: quantitat necessària subministrada a l'obra

4.- NORMATIVA DE COMPLIMENT OBLIGATORI

No hi ha normativa de compliment obligatori.

B0 MATERIALS BÀSICS

B0A FERRETERIA

B0A5 CARGOLS

0.- ELEMENTS QUE CONTEMPLA EL PLEC

B0A5AA00,B0A5-06VX.

1.- DEFINICIÓ I CARACTERÍSTIQUES DELS ELEMENTS

Tijes cilíndriques o còniques, amb filet de secció triangular que dibuixa sobre la seva superfície una hèlice contínua.

S'han considerat els tipus següents:

- Cargols autoroscants amb volandera
- Cargols taptite d'acer inoxidable

CARACTERÍSTIQUES GENERALS:

El perfil de la rosca del vis ha d'estar en relació amb el seu diàmetre (UNE 17-008), i la llargària de la rosca, en relació amb la seva llargària (UNE 17-051).

La forma del perfil de la rosca ha de permetre que el cargol faci l'efecte d'una broca, fent a la vegada el forat i la rosca.

La seva superfície ha de ser llisa, sense fissures, rebaves ni d'altres defectes superficials.

Els fils de la rosca no han de tenir defectes de material ni empremtes d'eines.

ACABAT CADMIAT:

El seu recobriments ha de ser llis, sense discontinuïtats ni exfoliacions i no ha de tenir taques ni imperfeccions superficials.

ACABAT GALVANITZAT:

El seu recobriments ha de ser llis, sense discontinuïtats ni exfoliacions i no ha de tenir taques ni imperfeccions superficials.

Protecció de galvanitzat: $\geq 275 \text{ g/m}^2$

Puresa del zinc, en pes: $\geq 98,5\%$

2.- CONDICIONS DE SUBMINISTRAMENT I EMMAGATZEMATGE

Subministrament: Empaquetats.

Emmagatzematge: En llocs protegits de la pluja i la humitat.

3.- UNITAT I CRITERIS D'AMIDAMENT

Unitat d'amidament: la indicada a la descripció de l'element
Criteri d'amidament: quantitat necessària subministrada a l'obra

4.- NORMATIVA DE COMPLIMENT OBLIGATORI

No hi ha normativa de compliment obligatori.

B0 MATERIALS BÀSICS

B0A FERRETERIA

B0A5 CARGOLS

B0A5- CARGOL

0.- ELEMENTS QUE CONTEMPLA EL PLEC

B0A5-06VX.

1.- DEFINICIÓ I CONDICIONS DELS ELEMENTS

Tijes cilíndriques o còniques, amb filet de secció triangular que dibuixa sobre la seva superfície una hèlice contínua.

S'han considerat els tipus següents:

- Cargols autoroscants amb volandera
- Cargols taptite d'acer inoxidable

CARACTERÍSTIQUES GENERALS:

El perfil de la rosca del vis ha d'estar en relació amb el seu diàmetre (UNE 17-008), i la llargària de la rosca, en relació amb la seva llargària (UNE 17-051).

La forma del perfil de la rosca ha de permetre que el cargol faci l'efecte d'una broca, fent a la vegada el forat i la rosca.

La seva superfície ha de ser llisa, sense fissures, rebaves ni d'altres defectes superficials.

Els fils de la rosca no han de tenir defectes de material ni empremtes d'eines.

ACABAT CADMIAT:

El seu recobriments ha de ser llis, sense discontinuïtats ni exfoliacions i no ha de tenir taques ni imperfeccions superficials.

ACABAT GALVANITZAT:

El seu recobriments ha de ser llis, sense discontinuïtats ni exfoliacions i no ha de tenir taques ni imperfeccions superficials.

Protecció de galvanitzat: ≥ 275 g/m²

Puresa del zinc, en pes: $\geq 98,5\%$

2.- CONDICIONS DE SUBMINISTRAMENT I EMMAGATZEMATGE

Subministrament: Empaquetats.

Emmagatzematge: En llocs protegits de la pluja i la humitat.

3.- UNITAT I CRITERI D'AMIDAMENT

Unitat d'amidament: la indicada a la descripció de l'element

Criteri d'amidament: quantitat necessària subministrada a l'obra

4.- NORMATIVA DE COMPLIMENT OBLIGATORI

No hi ha normativa de compliment obligatori.

B0 MATERIALS BÀSICS

B0A FERRETERIA

B0AO- TAC DE MATERIAL PLÀSTIC

0.- ELEMENTS QUE CONTEMPLA EL PLEC

B0AO-07II.

1.- DEFINICIÓ I CONDICIONS DELS ELEMENTS

Conjunt d'una peça per a encastar (tac) i un cargol o un vis. El sistema de subjecció del tac pot ser per adherència química o per expansió produïda per la deformació de la peça en ser comprimida pel cargol.

S'han considerat els tipus següents:

- Tac d'expansió de niló i vis d'acer
- Tac d'expansió d'acer, amb vis, volandera i femella del mateix material
- Fixació mecànica formada per una base metàl·lica cargolada, vis d'acer, beina de PVC, volanderes d'estanquitat i tap de cautxú
- Tac químic format per una ampolla amb resina, cargol, volandera i femella

CARACTERÍSTIQUES GENERALS:

El disseny del tac ha de ser l'adient al suport i als esforços que ha de suportar.

Els cargols no han de tenir imperfeccions (rebaves, emprentes, etc) que impedeixin cargolar els elements.

El vis ha d'anar protegit contra la corrosió.

Els diàmetres del tac i vis han de ser compatibles.

El perfil de la femella ha de ser segons el seu diàmetre (UNE 17-008).

Cementació del vis: > 0,1 mm

VOLANDERES:

Diàmetre interior de la volandera:

- Diàmetre del cargol 10 mm: 11 mm
- Diàmetre del cargol 11 mm: 13 mm

2.- CONDICIONS DE SUBMINISTRAMENT I EMMAGATZEMATGE

Subministrament: S'ha de subministrar conjuntament amb totes les peces necessàries per a la seva correcta col·locació en capsos, on han de figurar:

- Identificació del fabricant
- Diàmetres
- Llargàries
- Unitats
- Instruccions d'ús

Emmagatzematge: En llocs protegits de la pluja i la humitat.

3.- UNITAT I CRITERI D'AMIDAMENT

Unitat d'amidament: la indicada a la descripció de l'element

Criteri d'amidament: quantitat necessària subministrada a l'obra

4.- NORMATIVA DE COMPLIMENT OBLIGATORI

No hi ha normativa de compliment obligatori.

B0 MATERIALS BÀSICS

B0A FERRETERIA

B0AQ- VIS

0.- ELEMENTS QUE CONTEMPLA EL PLEC

B0AQ-07EX.

1.- DEFINICIÓ I CONDICIONS DELS ELEMENTS

Tijes cilíndriques o còniques, amb filet de secció triangular que dibuixa sobre la seva superfície una hèlice contínua.

S'han considerat els tipus següents:

- Visos galvanitzats
 - Visos per a fusta o tac de PVC
 - Visos per a conglomerats de fusta, de llautó
-

- Visos per a plaques de cartró-guix, cadmiats o galvanitzats

CARACTERÍSTIQUES GENERALS:

El perfil de la rosca del vis ha d'estar en relació amb el seu diàmetre (UNE 17-008), i la llargària de la rosca, en relació amb la seva llargària (UNE 17-051).

La seva superfície ha de ser llisa, sense fissures, rebaves ni d'altres defectes superficials. Els fils de la rosca no han de tenir defectes de material ni empremtes d'eines.

Cementació del vis: > 0,1 mm

ACABAT CADMIAT:

El seu recobriment ha de ser llis, sense discontinuïtats ni exfoliacions i no ha de tenir taques ni imperfeccions superficials.

ACABAT GALVANITZAT:

El seu recobriment ha de ser llis, sense discontinuïtats ni exfoliacions i no ha de tenir taques ni imperfeccions superficials.

Protecció de galvanitzat: >= 275 g/m²

Puresa del zinc, en pes: >= 98,5%

2.- CONDICIONS DE SUBMINISTRAMENT I EMMAGATZEMATGE

Subministrament: Empaquetats.

Emmagatzematge: En llocs protegits de la pluja i la humitat.

3.- UNITAT I CRITERI D'AMIDAMENT

Unitat d'amidament: la indicada a la descripció de l'element

Criteri d'amidament: quantitat necessària subministrada a l'obra

4.- NORMATIVA DE COMPLIMENT OBLIGATORI

No hi ha normativa de compliment obligatori.

B0 MATERIALS BÀSICS

B0B ACER I METALL EN PERFILS O BARRES

B0B7- ACER EN BARRES CORRUGADES

0.- ELEMENTS QUE CONTEMPLA EL PLEC

B0B7-106Q.

1.- DEFINICIÓ I CONDICIONS DELS ELEMENTS

Acer per a armadures passives d'elements de formigó:

S'han considerat els elements següents:

- Barres corrugades

CARACTERÍSTIQUES GENERALS:

Els productes d'acer per a armadures passives no han de tenir defectes superficials ni fissures.

L'armadura ha de ser neta, sense taques de greix, d'oli, de pintura, de pols o de qualsevol altre matèria perjudicial.

Els filferros llisos només es poden utilitzar com elements de connexió d'armadures bàsiques electrosoldades en gelosia.

Les barres corrugades han de tenir al menys dues files de corrugues transversals, uniformement distribuïdes al llarg de tota la llargària. Dins de cada fila, les corrugues han d'estar uniformement espaiades.

Les característiques següents han de complir amb els valors declarats pel fabricant, assajades segons la norma corresponent, dins del límit de tolerància indicat, en el seu cas:

- Diàmetre nominal: s'ha d'ajustar als valors especificats a la taula 6 de la UNE-EN 10080.

- Diàmetres nominals <= 10,00 mm: Variació en intervals de mig mm - Diàmetres nominals > 10,00 mm: Variació en unitats senceres de mm

- Dimensions i geometria de les corrugues: Ha de complir l'especificat en l'apartat 7.4.2 de la UNE-EN 10080.

- Massa per metre: El valor nominal ha de ser l'especificat en la taula 6 de la UNE-EN 10080, en relació amb el diàmetre nominal i l'àrea nominal de la secció transversal

- Secció equivalent: >= 95,5% Secció nominal

- Aptitud al doblegat: - Assaig doblegat amb angle >= 180° (UNE-EN 10080, UNE-EN ISO

15630-1): No s'ha d'apreciar trencaments o fissures - Assaig doblegat -desdoblegat amb angle >= 90° (UNE-EN 10080, UNE-EN ISO 15630-1): No s'ha d'apreciar trencaments o fissures

Tensió d'adherència (assaig de la biga UNE-EN 10080):

- Tensió d'adherència: - D < 8 mm: $\geq 6,88$ N/mm² - 8 mm \leq D \leq 32 mm: $\geq (7,84-0,12$ D) N/mm² - D > 32 mm: $\geq 4,00$ N/mm²
- Tensió de última d'adherència: - D < 8 mm: $\geq 11,22$ N/mm² - 8 mm \leq D \leq 32 mm: $\geq (12,74-0,19$ D) N/mm² - D > 32 mm: $\geq 6,66$ N/mm²
- Composició química (% en massa):

	C	Ceq	S	P	Cu	N
	%màx.	%màx.	%màx.	%màx.	%màx.	%màx.
Colada	0,22	0,050	0,050	0,050	0,800	0,012
Producte	0,24	0,052	0,055	0,055	0,850	0,014

Ceq = Carboni equivalent

Es pot superar el valor màxim per al Carboni en un 0,03% en massa, si el valor del Carboni equivalent disminueix en un 0,02% en massa.

Les característiques anteriors s'han de determinar segons la norma UNE-EN ISO 15630-1.

BARRES I ROTLLES D'ACER CORRUGAT SOLDABLE:

El producte s'ha de designar segons l'especificat en l'apartat 5.1 de la UNE-EN 10080:

- Descripció de la forma
- Referència a la norma EN
- Dimensions nominals
- Classe tècnica

Les característiques següents han de complir amb els valors declarats pel fabricant, assajades segons la norma corresponent, dins del límit de tolerància indicat, en el seu cas:

- Característiques geomètriques del corrugat de les barres han de complir les especificacions de l'apartat 7.4.2 de la norma UNE-EN 10080.
- Característiques mecàniques de les barres:
 - Acer soldable (S) - Allargament total sota càrrega màxima: $\geq 5,0\%$
 - Acer subministrat en barres: $\geq 5,0\%$
 - Acer soldable amb característiques especials de ductilitat (SD):
 - Allargament total sota càrrega màxima: $\geq 10,0\%$
 - Acer subministrat en barres: $\geq 10,0\%$
- Resistència a fatiga: Ha de complir l'especificat a la taula 34.2.d del CODI ESTRUCTURAL
- Deformació alternativa: Ha de complir l'especificat a la taula 34.2.e del CODI ESTRUCTURAL

Designació	Lím.elàstic fy N/mm ²	Càrrega unitaria trencament fs (N/mm ²)	Allargament al trencament	Relació fs/fy
B 400 S	≥ 400	≥ 440	$\geq 14\%$	$\geq 1,08$
B 500 S	≥ 500	≥ 550	$\geq 12\%$	$\geq 1,08$
B 400 SD	≥ 400	≥ 480	$\geq 20\%$	$\geq 1,20$ $\leq 1,35$
B 500 SD	≥ 500	≥ 575	$\geq 16\%$	$\geq 1,15$ $\leq 1,35$

- Diàmetre nominal: S'han d'ajustar a la sèrie següent (mm): 6 8 10 12 14 16 20 25 32 i 40 mm

- S'ha d'evitar utilitzar barres de diàmetre ≤ 6 mm, en el cas d'armadura muntada o elaborada amb soldadura.

Toleràncies:

- Massa: - Diàmetre nominal > 8,0 mm: $\pm 4,5\%$ massa nominal - Diàmetre nominal $\leq 8,0$ mm: $\pm 6\%$ massa nominal

Les característiques anteriors s'han de determinar segons la norma UNE-EN ISO 15630-1.

2.- CONDICIONS DE SUBMINISTRAMENT I EMMAGATZEMATGE

Emmagatzematge: en llocs en els que restin protegits de la pluja, l'humitat del terra i l'eventual agressivitat de l'ambient.

Es classificaran segons el tipus, qualitat, diàmetre i procedència.

Abans de la seva utilització i en especial després de períodes llargs d'emmagatzematge en obra, s'ha d'inspeccionar la superfície per tal de comprovar que no hi hagi alteracions superficials.

Pèrdua de pes després de l'eliminació d'òxid superficial amb raspall de filferros: < 1%

3.- UNITAT I CRITERI D'AMIDAMENT

Unitat d'amidament: la indicada a la descripció de l'element

Criteri d'amidament: quantitat necessària subministrada a l'obra

4.- NORMATIVA DE COMPLIMENT OBLIGATORI

Real Decreto 470/2021, de 29 de junio, por el que se aprueba el Código Estructural.

UNE-EN 10080:2006 Acero para el armado del hormigón. Acero soldable para armaduras de hormigón

armado. Generalidades.

B0 MATERIALS BÀSICS

B0E MATERIALS BÀSICS D'AGLOMERATS DE CIMENT

B0E2- BLOC DE MORTER DE CIMENT

0.- ELEMENTS QUE CONTEMPLA EL PLEC

B0E2-0EKY.

1.- DEFINICIÓ I CONDICIONS DELS ELEMENTS

Peces de formigó fetes amb granulats densos, lleugers o amb la combinació d'ambdòs, utilitzades en el ram de paleta (façanes vistes o revestides, estructures portants i no portants, murs i divisòries interiors, tant a edificació com a enginyeria civil)

S'han considerat els tipus següents:

En funció del nivell de confiança de les peces respecte a la resistència a la compressió:

- Peces de categoria I: peces amb una resistència a compressió declarada amb probabilitat de no assolir-se inferior al 5%.
- Peces de categoria II: peces que no compleixen el nivell de confiança especificat per la categoria I.

En funció del volum i disposició de forats:

- Peces massisses
- Peces calades
- Peces alleugerides
- Peces foradades

S'han considerat els acabats superficials dels blocs següents:

- Llis
- Rugós
- Amb relleu especial
- Esmaltats

CARACTERÍSTIQUES GENERALS:

La peça esta fabricada a base de ciment, granulats i aigua i pot contenir additius, addicions, pigments colorants o altres materials incorporats durant o després del procés de fabricació. Els extrems poden ser llisos o encadellats.

No ha de tenir deformacions, balcaments, ni esvorancs a les arestes.

No ha de tenir fissures i la seva textura superficial ha de ser l'adequada per a facilitar l'adherència del possible revestiment.

El seu color ha de ser uniforme, estable i continu en tota la massa.

La disposició dels forats ha de ser de manera que no hi hagi risc de que apareguin fissures en els envanets i parets de la peça durant la seva manipulació o col·locació.

El fabricant ha de declarar la dimensions nominals de les peces en mil·límetres i en l'ordre de llarg, ample i alt.

Volum de forats:

- Massís: $\leq 25\%$
- Calat: $\leq 50\%$
- Alleugerit: $\leq 60\%$
- Foradat: $\leq 70\%$

Volum de cada forat:

- Massís: $\leq 12,5\%$
- Calat, alleugerit, foradat: $\leq 25\%$

Gruix total dels envanets (relació amb el gruix total):

- Massís: $\geq 37,5\%$
- Calat: $\geq 30\%$
- Alleugerit: $\geq 20\%$

Les característiques següents han de complir amb els valors declarats pel fabricant, assajades segons la norma corresponent, dins del límit de tolerància indicat, en el seu cas:

Característiques essencials:

- Durabilitat (resistència gel/desgel)

Característiques essencials en peces per a ús en elements amb requisits estructurals:

- Tolerància en les dimensions (UNE-EN 772-16): \leq valor declarat pel fabricant, amb indicació de la categoria
 - Gruix de la paret exterior (UNE-EN 772-16)
 - Forma de la peça (UNE-EN 772-16, UNE-EN 772-2)
 - Resistència a compressió (UNE-EN 772-1): \geq 5 N/mm², \geq valor declarat pel fabricant, amb indicació de la categoria I o II
 - Estabilitat dimensional front l'humitat (UNE-EN 772-14): \leq valor declarat pel fabricant
 - Adherència (UNE-EN 1052-3): \geq valor declarat pel fabricant
- Característiques essencials en peces per a ús en elements amb exigències davant el foc:
- Classe de reacció al foc: exigència en funció del contingut en massa o volum, de materials orgànics distribuïts de forma homogènia:
 - Peces amb \leq 1,0%: A1
 - Peces amb $>$ 1,0% (UNE-EN 13501-1)
- Característiques essencials en peces per a ús en elements amb presència d'humitat o en cares exposades a exteriors:
- Absorció d'aigua (UNE-EN 772-11): \leq valor declarat pel fabricant
- Característiques essencials en peces per als usos previstos en l'apartat 4.1 del DB HE 1:
- Propietats tèrmiques (UNE-EN 1745)
 - Permeabilitat al vapor d'aigua (UNE-EN 1745)
- Característiques essencials en peces per a ús en elements amb exigències acústiques:
- Densitat aparent en sec (UNE-EN 772-13)
 - Tolerància de la densitat (UNE-EN 772-13): \pm 10%
 - Percentatge de forats (UNE-EN 772-16, UNE-EN 772-2)
 - Formació d'encaix: \leq 20% volum total
 - Blocs cara vista:
 - Planor cares (UNE-EN 772-20): El valor declarat pel fabricant ha d'estar dins dels límits especificats a l'UNE-EN 771-3
 - Aspecte superficial (UNE-EN 771-3)

Característiques complementàries:

- Resistència a flexotracció (UNE-EN 772-6): \geq valor declarat pel fabricant
- Densitat seca absoluta (UNE-EN 772-13)

2.- CONDICIONS DE SUBMINISTRAMENT I EMMAGATZEMATGE

Subministrament: Empaquetats sobre palets.

Emmagatzematge: En llocs protegits de la intempèrie i sense contacte directe amb el terra ni amb substàncies o ambients que perjudiquin física o químicament el material constitutiu de la peça. S'ha d'evitar que es trenquin o s'escantonin.

3.- UNITAT I CRITERI D'AMIDAMENT

Unitat d'amidament: la indicada a la descripció de l'element

Criteri d'amidament: quantitat necessària subministrada a l'obra

4.- NORMATIVA DE COMPLIMENT OBLIGATORI

UNE-EN 771-3:2004 Especificaciones de piezas para fábrica de albañilería. Parte 3: Bloques de hormigón (áridos densos y ligeros).

UNE-EN 771-3:2004/A1:2005 Especificaciones de piezas para fábrica de albañilería. Parte 3: Bloques de hormigón (áridos densos y ligeros).

Documento Básico de Seguridad estructural Fábrica DB-SE-F, parte II del CTE, aprobado por el Real Decreto 314/2006.

5.- CONDICIONS DE CONTROL DE RECEPCIÓ

CONDICIONS DE MARCATGE I CONTROL DE LA DOCUMENTACIÓ:

Si el material ha de ser component del full principal del tancament exterior d'un edifici, el fabricant ha de declarar els valors de les propietats hídriques següents, d'acord amb l'especificat en l'apartat 4.1 del DB HS 1:

- Absorció d'aigua per capil·laritat
- Succió o tasa d'absorció d'aigua inicial (kg/m².min)
- Absorció d'aigua a llarg termini o per immersió total (% o g/m³)

El subministrador ha de posar a disposició de la DF en el cas que aquesta ho sol·liciti, la documentació següent, que acredita el marcatge CE, segons el sistema d'avaluació de conformitat aplicable, d'acord amb el que disposa l'apartat 7.2.1 del CTE:

- Productes per a murs, pilars i particions (peces Categoria I*). * Peces amb una resistència a compressió declarada amb una probabilitat d'error inferior o igual al 5%. Es pot determinar amb el valor mitjà o amb el valor característic:
 - Sistema 2+: Declaració de Prestacions
- Productes per a murs, pilars i particions (peces Categoria II**). ** Peces amb una resistència a compressió declarada amb una probabilitat d'error superior al 5%. Es pot determinar amb el valor mitjà o amb el valor característic:
 - Sistema 4: Declaració de Prestacions

A l'embalatge o a l'albarà de lliurament han de constar-hi les dades següents:

- Classificació segons DB-SE-F (Taula 4.1)
- Marcatge CE de conformitat amb el que disposa el Reial Decret 1328/1995, de 28 de juliol. El símbol normalitzat del marcatge CE s'ha d'acompanyar de la següent informació:
 - Número d'identificació del organisme notificat (només per al sistema 2)
 - Marca del fabricant i lloc d'origen
 - Dos últims dígits del any en que s'ha imprès el marcat CE.
 - Número del certificat de conformitat del control de producció a fàbrica, en el seu cas

Referència a la norma UNE-EN 771-3 - Descripció de producte: nom genèric, material, dimensions, .. i ús al que va destinat. - Informació de les característiques essencials segons annex ZA de la UNE-EN 771-3

OPERACIONS DE CONTROL:

Es comprovarà que s'han adoptat les mesures necessàries per assegurar la compatibilitat entre els diferents productes, elements i sistemes constructius.

El control de recepció de material verificarà que les característiques dels materials són coincidents amb l'establert en la DT. Aquest control ha de complir l'especificat en l'apartat 7.2 del CTE.

Control de documentació: documents d'origen (full de subministrament i etiquetat), certificat de garantia del fabricant, en el seu cas, (signat per persona física) i els documents de conformitat o autoritzacions administratives exigides, inclòs la documentació corresponent al marcatge CE quan sigui pertinent.

Control mitjançant distintius de qualitat i avaluacions d'idoneïtat: En el cas que el fabricant disposi de marques de qualitat, ha d'aportar-ne la documentació corresponent.

Control de recepció mitjançant assaigs: Si el material disposa d'una marca legalment reconeguda a un país de la CEE (Marcatge CE, AENOR, etc.) es podrà prescindir dels assaigs de control de recepció de les característiques del material garantides per la marca; i la DF sol·licitarà en aquest cas, els resultats dels assaigs corresponents al subministrament rebut. En qualsevol cas, la DF podrà sol·licitar assaigs de control de recepció si ho creu convenient.

Es demanaran al contractista els certificats del fabricant que garanteixin el compliment del plec de condicions tècniques.

En el cas que es realitzi el control mitjançant assaigs, s'ha de fer les comprovacions següents:

- Abans de començar l'obra de cada 5.000 unitats que arribin a l'obra s'ha de determinar la resistència a compressió d'una mostra de 10 blocs, segons la norma UNE-EN 772-1.

OPERACIONS DE CONTROL EN ELEMENTS PER A PARETS ESTRUCTURALS:

Les peces de categoria I tindran una resistència declarada. El fabricant aportarà la documentació que acrediti que el valor declarat de la resistència a compressió s'obtingui segons estableix l'UNE-EN 771-3 i assajades segons l'UNE-EN 772-1, i l'existència d'un pla de control de producció industrial que doni garanties.

Les peces de categoria II tindran una resistència a compressió declarada igual al valor mig obtingut en assaig segons UNE-EN 772-1, tot i que el nivell de confiança pot resultar inferior al 95%.

CRITERIS DE PRESA DE MOSTRES:

S'han de seguir les instruccions de la DF i els criteris de les normes de procediment indicades en cada assaig.

En peces per a elements estructurals, el número de peces necessàries per determinar la conformitat amb les especificacions declarades del fabricant seguirà les designacions de la taula A1 de la norma UNE-EN 771-3.

INTERPRETACIÓ DE RESULTATS I ACTUACIONS EN CAS D'INCOMPLIMENT:

Si en els terminis establerts al començar l'obra no es fa l'entrega dels certificats de qualitat del fabricant, es realitzarà una sèrie completa d'assaigs a les peces aplegades a càrrec del Contractista.

Els resultats dels assaigs sobre totes les peces de les mostres han de complir les condicions especificades. En cas d'incompliment, es repetirà l'assaig, a càrrec del contractista, sobre el doble número de mostres del mateix lot, acceptant-ne aquest, quan els resultats obtinguts sobre totes les peces resultin satisfactoris.

B0 MATERIALS BÀSICS

B0F MATERIALS BÀSICS DE CERÀMICA

B0F1 MAONS CERÀMICS

B0F19- TOTXANA

0.- ELEMENTS QUE CONTEMPLA EL PLEC

B0F19-1323.

1.- DEFINICIÓ I CONDICIONS DELS ELEMENTS

Peces d'argila cuita utilitzades en el ram de paleta (façanes vistes o revestides, estructures portants i no portants, murs i divisòries interiors, tant a edificació com a enginyeria civil) S'han considerat els tipus següents:

En funció de la densitat aparent:

- Peces LD, amb una densitat aparent menor o igual a 1000 kg/m³, per a parets revestides
- Peces HD, peces per a elements sense revestir o per a revestir i amb una densitat aparent més gran de 1000 kg/m³

En funció del nivell de confiança de les peces respecte a la resistència a la compressió:

- Peces de categoria I: peces amb una resistència a compressió declarada amb probabilitat de no assolir-se inferior al 5%.
- Peces de categoria II: peces que no compleixen el nivell de confiança especificat per la categoria I.

En funció del volum i disposició de forats:

- Peces massisses
- Peces calades
- Peces alleugerides
- Peces foradades

CARACTERÍSTIQUES GENERALS:

Maó amb forats a la testa, obtingut per un procés d'extrusió mecànica i cocció d'una pasta argilosa i, eventualment, d'altres matèries.

Les peces han de presentar regularitat de dimensions i de forma.

No ha de tenir esquerdes, forats, exfoliacions, ni escrostonaments d'arestes.

Si és de cara vista no ha de tenir imperfeccions, taques, cremades, etc. i la uniformitat de color en el maó i en el conjunt de les remeses ha de complir les condicions subjectives requerides per la DF.

La disposició dels forats ha de ser de manera que no hi hagi risc de que apareguin fissures en els envanets i parets de la peça durant la seva manipulació o col·locació.

Ha de tenir una textura uniforme. Està suficientment cuit si s'aprecia un so agut en ser colpejat i un color uniforme en fracturar-se.

El fabricant ha de declarar la dimensions nominals de les peces en mil·límetres i en l'ordre de llarg, ample i alt.

Volum de forats:

- Massís: <= 25%
- Calat: <= 45%
- Alleugerit: <= 55%
- Foradat: <= 70%

Volum de cada forat: <= 12,5%

Gruix total dels envanets (relació amb el gruix total):

- Massís: >= 37,5%
- Calat: >= 30%
- Alleugerit: >= 20%

Les característiques següents han de complir amb els valors declarats pel fabricant, assajades segons la norma corresponent, dins del límit de tolerància indicat, en el seu cas:

Característiques essencials en peces per a ús en elements amb requisits estructurals:

- Resistència mitja a compressió (UNE-EN 772-1): >= 5 N/mm², >= valor declarat pel fabricant, amb indicació de categoria I o II
- Adherència (UNE-EN 1052-3): >= valor declarat pel fabricant
- Contingut en sals solubles actives (UNE-EN 772-5): <= valor declarat pel fabricant, amb indicació de la seva categoria

Característiques essencials en peces per a ús en elements amb exigències davant el foc:

- Classe de reacció al foc: exigència en funció del contingut en massa o volum, de materials orgànics distribuïts de forma homogènia: - Peces amb <= 1,0%: A1 - Peces amb > 1,0% (UNE-EN 13501-1)

Característiques essencials en peces per a ús en elements amb exigències acústiques:

- Tolerància en les dimensions (UNE-EN 772-16): <= valor declarat pel fabricant, amb indicació de la categoria
- Forma de la peça (UNE-EN 771-1)
- Especificacions dels forats: Disposició, volum, superfície, gruix dels envanets (UNE-EN 772-3)
- Densitat absoluta (UNE-EN 772-13):
- Tolerància de la densitat (UNE-EN 772-13): El valor declarat pel fabricant ha d'estar dins dels límits següents en funció de la categoria. - D1: <= 10% - D2: <= 5% - Dm: <= desviació declarada pel fabricant en %

Característiques essencials en peces per als usos previstos en l'apartat 4.1 del DB HE 1:

- Propietats tèrmiques (UNE-EN 1745)
- Permeabilitat al vapor d'aigua (UNE-EN 1745)

Els pinyols de calç no han de reduir la resistència de la peça (després de l'assaig reiteratiu

sobre aigua en ebullició i la dessecació posterior a una temperatura de 105°C) en més de 10% si el maó és per a revestir i un 5% si es de cara vista, ni han de provocar més escrostonaments dels admesos un cop s'hagi submergit en aigua un temps mínim de 24 h.

PECES LD:

Les característiques següents han de complir amb els valors declarats pel fabricant, assajades segons la norma corresponent, dins del límit de tolerància indicat, en el seu cas:

Característiques essencials:

- Per a ús de cara vista o amb protecció de morter de capa fina: - Durabilitat (resistència gel/desgel)

Característiques essencials en peces per a ús en elements amb requisits estructurals:

- Per a peces perforades horitzontalment amb una dimensió ≥ 400 mm i envanets exteriors < 12 mm que hagin d'anar revestides amb un lliscat: - Expansió per humitat (UNE-EN 772-19)

- Per a ús de cara vista o amb protecció de morter de capa fina: - Contingut en sals solubles actives (UNE-EN 772-5): El valor declarat pel fabricant ha d'estar dins dels límits especificats a l'UNE-EN 771-1 en funció de la categoria

Característiques essencials en peces per a ús en elements amb exigències acústiques:

- Densitat aparent (UNE-EN 772-13): ≤ 1000 kg/m³

PECES HD:

Les característiques següents han de complir amb els valors declarats pel fabricant, assajades segons la norma corresponent, dins del límit de tolerància indicat, en el seu cas:

Característiques essencials:

- Durabilitat (resistència gel/desgel): Indicació de la categoria en funció del grau d'exposició

Característiques essencials en peces per a ús en elements amb requisits estructurals:

- Expansió per humitat (UNE-EN 772-19)

- Per a ús de cara vista o amb protecció de morter de capa fina: - Contingut en sals solubles actives (UNE-EN 772-5): El valor declarat pel fabricant ha d'estar dins dels límits especificats a l'UNE-EN 771-1 en funció de la categoria

Característiques essencials en peces per a ús en elements amb exigències acústiques:

- Densitat aparent (UNE-EN 772-13): ≥ 1000 kg/m³

Característiques essencials en peces per a ús en cara vista o en barreres anticapil·laritat:

- Absorció d'aigua: \leq valor declarat pel fabricant - Cara vista (UNE-EN 771-1) -

Barreres anticapil·laritat (UNE-EN 772-7)

Característiques complementàries:

- Succió immersió 60 \pm 2 s (UNE-EN 772-11) : \leq valor declarat pel fabricant

2.- CONDICIONS DE SUBMINISTRAMENT I EMMAGATZEMATGE

Subministrament: Empaquetats sobre palets, de manera no totalment hermètica.

Emmagatzematge: De manera que no es trenquin o s'escantonin. No han d'estar en contacte amb terres que continguin solucions salines, ni amb productes que puguin modificar les seves característiques (cendres, fertilitzants, greixos, etc.).

3.- UNITAT I CRITERI D'AMIDAMENT

Unitat d'amidament: la indicada a la descripció de l'element

Criteri d'amidament: quantitat necessària subministrada a l'obra

4.- NORMATIVA DE COMPLIMENT OBLIGATORI

UNE-EN 771-1:2003 Especificaciones de piezas para fábrica de albañilería. Parte 1: Piezas de arcilla cocida.

UNE-EN 771-1:2003/A1:2006 Especificaciones de piezas para fábrica de albañilería. Parte 1: Piezas de arcilla cocida.

Documento Básico de Seguridad estructural Fábrica DB-SE-F, parte II del CTE, aprobado por el Real Decreto 314/2006.

5.- CONDICIONS DE CONTROL DE RECEPCIÓ

CONDICIONS DE MARCATGE I CONTROL DE LA DOCUMENTACIÓ:

Si el material ha de ser component del full principal del tancament exterior d'un edifici, el fabricant ha de declarar els valors de les propietats hídriques següents, d'acord amb l'especificat en l'apartat 4.1 del DB HS 1:

- Absorció d'aigua per capil·laritat

- Succió o tasa d'absorció d'aigua inicial (kg/m².min)

- Absorció d'aigua a llarg termini o per immersió total (% o g/m³)

El subministrador ha de posar a disposició de la DF en el cas que aquesta ho sol·liciti, la documentació següent, que acredita el marcatge CE, segons el sistema d'avaluació de conformitat aplicable, d'acord amb el que disposa l'apartat 7.2.1 del CTE:

- Productes per a murs, pilars i particions (peces Categoria I*). * Peces amb una resistència a compressió declarada amb una probabilitat d'error inferior o igual al 5%. Es pot determinar amb el valor mitjà o amb el valor característic: - Sistema 2+: Declaració de Prestacions

- Productes per a murs, pilars i particions (peces Categoria II**). ** Peces amb una resistència a compressió declarada amb una probabilitat d'error superior al 5%. Es pot determinar amb el valor mitjà o amb el valor característic: - Sistema 4: Declaració de Prestacions

A l'embalatge o a l'albarà de lliurament han de constar-hi les dades següents:

- Classificació segons DB-SE-F (Taula 4.1)
- Marcatge CE de conformitat amb el que disposa el Reial Decret 1328/1995, de 28 de juliol. El símbol normalitzat del marcatge CE s'ha d'acompanyar de la següent informació: - Numero d'identificació del organisme notificat (només per al sistema 2+) - Marca del fabricant i lloc d'origen - Dos últims dígits del any en que s'ha imprès el marcat CE. - Número del certificat de conformitat del control de producció a fàbrica, en el seu cas - Referència a la norma EN 771-1 - Descripció de producte: nom generic, material, dimensions, .. i ús al que va destinat. - Informació de les característiques essencials segons annex ZA de l'UNE-EN 771-1

OPERACIONS DE CONTROL:

El control de recepció de material verificarà que les característiques dels materials són coincidents amb l'establert en la DT. Aquest control ha de complir l'especificat en l'apartat 7.2 del CTE.

Control de documentació: documents d'origen (full de subministrament i etiquetat), certificat de garantia del fabricant, en el seu cas, (signat per persona física) i els documents de conformitat o autoritzacions administratives exigides, inclòs la documentació corresponent al marcatge CE quan sigui pertinent.

Control mitjançant distintius de qualitat i avaluacions d'idoneïtat: En el cas que el fabricant disposi de marques de qualitat, ha d'aportar-ne la documentació corresponent. Control de recepció mitjançant assaigs: Si el material disposa d'una marca legalment reconeguda a un país de la CEE (Marcatge CE, AENOR, etc.) es podrà prescindir dels assaigs de control de recepció de les característiques del material garantides per la marca; i la DF sol·licitarà en aquest cas, els resultats dels assaigs corresponents al subministrament rebut. En qualsevol cas, la DF podrà sol·licitar assaigs de control de recepció si ho creu convenient.

Les peces de categoria I tindran una resistència declarada. El fabricant aportarà la documentació que acrediti que el valor declarat de la resistència a compressió s'obtingui segons estableix l'UNE-EN 771-3 i assajades segons l'UNE-EN 772-1, i l'existència d'un pla de control de producció industrial que doni garanties.

Les peces de categoria II tindran una resistència a compressió declarada igual al valor mig obtingut en assaig segons UNE-EN 772-1, tot i que el nivell de confiança pot resultar inferior al 95%.

En el cas que es realitzi el control mitjançant assaigs, s'ha de fer les comprovacions següents:

- Abans de començar l'obra de cada 45000 unitats que arribin a l'obra, s'ha de determinar la resistència a la compressió d'una mostra de 6 maons, segons la norma UNE-EN 772-1.

CRITERIS DE PRESA DE MOSTRES:

S'han de seguir les instruccions de la DF i els criteris de les normes de procediment indicades en cada assaig.

INTERPRETACIÓ DE RESULTATS I ACTUACIONS EN CAS D'INCOMPLIMENT:

Si en els terminis establerts al començar l'obra no es fa l'entrega dels certificats de qualitat del fabricant, es realitzarà una sèrie completa d'assaigs sobre el material rebut a càrrec del Contractista.

En general, els resultats dels assaigs sobre totes les peces de les mostres han de complir les condicions especificades.

En el cas de la resistència a compressió, el valor a comparar amb l'especificació s'obtindrà amb la fórmula: $R_{ck} = R_c - 1,64 s$, essent:

- s: Desviació típica (n-1), $s^2 = (R_{ci} - R_c)^2 / (n-1)$

- R_c: Valor mig de les resistències de les provetes

- R_{ci}: Valor de resistència de cada proveta

- n: Nombre de provetes assajades

En cas d'incompliment en un assaig, es repetirà, a càrrec del contractista, sobre el doble numero de mostres del mateix lot, acceptant-ne aquest, quan els resultats obtinguts siguin conformes a les especificacions exigides.

- En element estructural incloure la verificació: - En el cas de l'assaig de massa, es prendrà com a resultat el valor mig de les 6 determinacions realitzades.

B7 IMPERMEABILITZACIONS I AÏLLAMENTS

B71 LÀMINES BITUMINOSES

B712- LÀMINA DE BETUM MODIFICAT LBM

0.- ELEMENTS QUE CONTEMPLA EL PLEC

B712-FGO5,B712-FGOK.

1.- DEFINICIÓ I CONDICIONS DELS ELEMENTS

Làmines formades per material bituminós amb o sense armadura, per a impermeabilització.

S'han considerat els tipus de làmines següents:

- LBM (SBS): làmines de betum modificat amb elastòmers (cautxú termoplàstic estirè-butadiè-estirè) formades per una o vàries armadures recobertes amb màstics bituminosos modificats, material antiadherent, sense protecció o amb autoprotecció (mineral o metàl·lica).
- LBM (APP): làmines de betum modificat amb plastòmers (polímer polipropilè atàctic), formades per una o vàries armadures recobertes amb màstics bituminosos modificats, material antiadherent, sense protecció o amb autoprotecció (mineral o metàl·lica).

S'han considerat els tipus d'armadures següents:

- FM: Conjunt feltre-malla de fibra de vidre i polièster
- FV: Feltre de fibra de vidre
- FP: Feltre de polièster
- PE: Film de poliolefina
- TV: Teixit de fibra de vidre
- PR: Film de polièster
- MV: Malla amb feltre de fibra de vidre
- NA: Sense armadura

CARACTERÍSTIQUES GENERALS:

L'armadura ha de donar resistència mecànica i/o estabilitat dimensional i servir de suport al material impermeabilitzant.

La làmina ha de tenir un aspecte uniforme i sense defectes (vores esqueixades o no rectilínies, trencaments, esquerdes, protuberàncies, clivelles, forats)

Les làmines metàl·liques d'autoprotecció han d'haver estat sotmeses a un procés de gofratge, amb la finalitat d'augmentar la resistència al lliscament del recobriment bituminós i de compensar les dilatacions que experimentin.

Les làmines amb autoprotecció metàl·lica, han de tenir la superfície exterior totalment coberta amb una làmina protectora d'aquest material, adherit al recobriment bituminós.

La làmina amb autoprotecció mineral, ha de tenir la superfície exterior coberta amb gra mineral uniformement repartit, encastat a la làmina i adherit al recobriment bituminós.

En la làmina amb autoprotecció mineral, s'ha de deixar neta de grans minerals una banda perimetral de 8 cm, com a mínim, per a possibilitar el solapament.

En la làmina amb tractament antiarrels, la cara exterior ha d'estar tractada amb un producte herbicida o repelent de les arrels.

Incompatibilitats:

- Làmines no protegides LBA, LBM, LO: No s'han de posar en contacte amb productes de base asfàltica o derivats.
- Làmines autoprotegides LBA, LBM, LO i làmines LAM: no s'han de posar en contacte amb productes de base de quitrà o derivats.

LÀMINES LBA, LO O LBM:

Ha de tenir un acabat antiadherent a la cara no protegida, per a evitar l'adherència a l'enrotllar-se.

LÀMINES PER A IMPERMEABILITZACIÓ DE COBERTES, BARRERES ANTICAPIL·LARITAT O D'ESTANQUITAT EN ESTRUCTURES ENTERRADES:

Les característiques següents han de complir amb els valors declarats pel fabricant, assajades segons la norma corresponent, dins del límit de tolerància indicat, en el seu cas:

- Defectes visibles (UNE-EN 1850-1)
- Resistència a l'impacte (UNE-EN 12691): \geq valor declarat pel fabricant
- Plegabilitat a baixes temperatures (UNE-EN 1109): \leq valor declarat pel fabricant
- Resistència a l'esquinçament (UNE-EN 12310-1): \geq valor declarat pel fabricant
- Resistència a una càrrega estàtica (UNE-EN 12730): \geq valor declarat pel fabricant
- Resistència a tracció (UNE-EN 12311-1): Tolerància declarada pel fabricant en les direccions transversal i longitudinal de la làmina

La classificació respecte a la reacció al foc (Euroclasses) s'ha de determinar d'acord amb la norma UNE-EN 13501-1.

Toleràncies:

- Llargària (UNE-EN 1848-1): Tolerància declarada pel fabricant
- Amplària (UNE-EN 1848-1): Tolerància declarada pel fabricant
- Rectitut (UNE-EN 1848-1): ± 20 mm/10 m
- Massa per unitat de superfície (UNE-EN 1849-1): Tolerància declarada pel fabricant
- Gruix (UNE-EN 1849-1): Tolerància declarada pel fabricant

LÀMINES PER A IMPERMEABILITZACIÓ DE COBERTES:

Les característiques següents han de complir amb els valors declarats pel fabricant, assajades

segons la norma corresponent, dins del límit de tolerància indicat, en el seu cas:

- Estanquitat a l'aigua (UNE-EN 1928 mètode A o B): Ha de complir
 - Resistència a la penetració de les arrels (UNE-EN 13948): Ha de complir
 - Estabilitat dimensional, en làmines amb fibres orgàniques o sintètiques (UNE-EN 1107-1): <= valor declarat pel fabricant
 - Estabilitat de forma sota canvis cíclics de temperatura, en làmines amb autoprotecció metàl·lica (UNE-EN 1108): <= valor declarat pel fabricant
 - Envelliment artificial, en làmines que han d'anar col·locades en la capa superior de la membrana (UNE-EN 1296):
 - Làmines amb protecció lleugera superficial permanent: -
 - Flexibilitat a baixa temperatura (UNE-EN 1109): Tolerància declarada pel fabricant -
 - Resistència a la fluència a temperatura elevada (UNE-EN 1110): Tolerància declarada pel fabricant
 - Làmines sense protecció superficial (UNE-EN 1296 mètode per exposició perllongada): Ha de complir
 - Adhesió dels grànuls (UNE-EN 12039): $\pm 30\%$ en massa de grànuls
- La classificació respecte el comportament davant un foc extern s'ha de determinar d'acord amb la norma UNE-EN 13501-5.

LÀMINES ANTICAPIL·LARITAT O PER A ESTANQUITAT D'ESTRUCTURES ENTERRADES:

Les característiques següents han de complir amb els valors declarats pel fabricant, assajades segons la norma corresponent, dins del límit de tolerància indicat, en el seu cas:

- Estanquitat a l'aigua (UNE-EN 1928 mètode A o B): Ha de complir
 - Assaig a 2 kPa per a làmines anticapil·laritat
 - Assaig a 60 kPa per a làmines per a estanquitat d'estructures enterrades
- Durabilitat de l'estanquitat front a l'envelliment artificial (UNE-EN 1296, UNE-EN 1928): Ha de complir
- Durabilitat de l'estanquitat front a agents químics (UNE-EN 1847, UNE-EN 1928): Ha de complir
- Factor de transmissió del vapor d'aigua (UNE-EN 1931): Tolerància declarada per al valor declarat pel fabricant

2.- CONDICIONS DE SUBMINISTRAMENT I EMMAGATZEMATGE

Subministrament: Empaquetada en rotlles. Cada un ha de contenir una sola peça, o com a màxim dues. En cada partida no hi haurà més del 3% de rotlles, contenint dues peces i cap que en contingui més de dues. Els rotlles han d'anar protegits.

Emmagatzematge: Els rotlles s'han de mantenir en el seu envàs, apilats en posició horitzontal amb un màxim de quatre filades posades en el mateix sentit, a temperatura baixa i uniforme, protegits del sol, la pluja i la humitat en llocs coberts i ventilats.

Temps màxim d'emmagatzematge:

- Làmines autoadhesives: 6 mesos
- Resta de làmines: 12 mesos

3.- UNITAT I CRITERI D'AMIDAMENT

Unitat d'amidament: la indicada a la descripció de l'element

Criteri d'amidament: quantitat necessària subministrada a l'obra

4.- NORMATIVA DE COMPLIMENT OBLIGATORI

LÀMINES PER A IMPERMEABILITZACIÓ DE COBERTES:

UNE-EN 13707:2005 Láminas flexibles para la impermeabilización. Láminas bituminosas con armadura para impermeabilización de cubiertas. Definiciones y características.

LÀMINES ANTICAPIL·LARITAT O PER A ESTANQUITAT D'ESTRUCTURES ENTERRADES:

UNE-EN 13969:2005 Láminas flexibles para impermeabilización. Láminas anticapilaridad bituminosas incluyendo láminas bituminosas para la estanquidad de estructuras enterradas. Definiciones y características.

5.- CONDICIONS DE CONTROL DE RECEPCIÓ

CONDICIONS DE MARCATGE I CONTROL DE LA DOCUMENTACIÓ:

En el cas que el material declari contingut reciclat, el fabricant ha de mostrar, si se li demana, la documentació que acrediti aquest contingut.

Si el material ha de ser component del tancament exterior d'un edifici, el fabricant ha de declarar els valors de les propietats hidriques següents, d'acord amb l'especificat en l'apartat 4.1 del CTE/DB-HS_2006 1:

- Estanquitat
- Resistència a la penetració d'arrels
- Envelliment artificial per exposició prolongada a la combinació de radiació ultraviolada, altes temperatures i aigua
- Resistència a la fluència
- Estabilitat dimensional
- Envelliment tèrmic
- Flexibilitat a baixes temperatures
- Resistència a la càrrega estàtica
- Resistència a la càrrega dinàmica
- Allargament al trencament
- Resistència a la tracció

CONDICIONS DE MARCATGE I CONTROL DE LA DOCUMENTACIÓ EN LÀMINES PER A IMPERMEABILITZACIÓ DE

COBERTES, BARRERES ANTICAPIL·LARITAT O D'ESTANQUITAT EN ESTRUCTURES ENTERRADES:

A cada rotlle o en la documentació que acompanya el producte, ha de figurar de forma clara i ben visible la informació següent:

- Data de fabricació
- Nom del fabricant o marca comercial
- Llargària i amplària nominals
- Gruix o massa
- Etiquetat segons el REAL DECRETO 255/2003 que regula l'envasat i etiquetatge de preparats perillosos
- Condicions d'emmagatzematge
- Marcatge CE de conformitat amb el que disposa el Reial Decret 1328/1995, de 28 de juliol. El símbol normalitzat del marcatge CE s'ha d'acompanyar de la següent informació: - El número d'identificació de l'organisme de certificació - El nom o la marca comercial - L'adreça enregistrada del fabricant - Les dues últimes xifres de l'any d'impressió del marcatge - El número de certificat de conformitat CE o del certificat de control de producció en fàbrica - Referència a la norma europea EN - Descripció del producte segons el capítol 8 de la UNE-EN 13707, tipus d'armadura, tipus de recobriment - Tipus d'acabat superficial i sistema d'instal·lació previst - Informació de les característiques essencials segons annex ZA de l'UNE-EN

El subministrador ha de posar a disposició de la DF en el cas que aquesta ho sol·liciti, la documentació següent, que acredita el marcatge CE, segons el sistema d'avaluació de conformitat aplicable, d'acord amb el que disposa l'apartat 7.2.1 del CTE:

- Productes per a impermeabilització de cobertes: - Sistema 2+: Declaració de Prestacions
- Productes per a comportament de la impermeabilització de cobertes subjectes a un foc extern de Nivell o Classe: productes classe F roof, - Productes per a impermeabilització de cobertes subjectes a reacció al foc de Nivell o Classe: F: - Sistema 4: Declaració de Prestacions
- Productes per a comportament de la impermeabilització de cobertes subjectes a un foc extern de Nivell o Classe: productes que requereixen assaig, - Productes per a impermeabilització de cobertes subjectes a reacció al foc de Nivell o Classe: (A1, A2, B, C)**, D, E. ** Productes o materials per als quals una etapa clarament identificable en el procés de producció no suposa una millora en la classificació de reacció al foc (per exemple l'addició de retardadors d'ignició o la limitació de material orgànic): - Sistema 3: Declaració de Prestacions
- Productes per a impermeabilització de cobertes subjectes a reacció al foc de Nivell o Classe: (A1, A2, B, C)*. * Productes o materials per als quals una etapa clarament identificable en el procés de producció suposa una millora en la classificació de reacció al foc (per exemple l'addició de retardadors d'ignició o la limitació de material orgànic): - Sistema 1: Declaració de Prestacions

CONDICIONS DE MARCATGE I CONTROL DE LA DOCUMENTACIÓ EN LÀMINES ANTICAPIL·LARITAT O D'ESTANQUITAT D'ESTRUCTURES ENTERRADES:

A cada rotlle o en la documentació que acompanya el producte, ha de figurar de forma clara i ben visible la informació següent:

- Data de fabricació
- Nom del fabricant o marca comercial
- Llargària i amplària nominals
- Gruix o massa
- Etiquetat segons el REAL DECRETO 255/2003 que regula l'envasat i etiquetatge de preparats perillosos
- Marcatge CE de conformitat amb el que disposa el Reial Decret 1328/1995, de 28 de juliol. El símbol normalitzat del marcatge CE s'ha d'acompanyar de la següent informació: - El número d'identificació de l'organisme de certificació - El nom o la marca comercial - L'adreça enregistrada del fabricant - Les dues últimes xifres de l'any d'impressió del marcatge - El número de certificat de conformitat CE o del certificat de control de producció en fàbrica - Referència a la norma europea EN - Descripció del producte segons el capítol 8 de la UNE-EN 13969, tipus d'armadura, tipus de recobriment - Tipus d'acabat superficial i sistema d'instal·lació previst - Informació de les característiques essencials segons annex ZA de l'UNE-EN

El subministrador ha de posar a disposició de la DF en el cas que aquesta ho sol·liciti, la documentació següent, que acredita el marcatge CE, segons el sistema d'avaluació de conformitat aplicable, d'acord amb el que disposa l'apartat 7.2.1 del CTE:

- Productes per a anticapil·laritat per a edificis, incloent estanquitat en estructures soterrades: - Sistema 2+: Declaració de Prestacions - Productes per a anticapil·laritat per a edificis, incloent estanquitat en estructures soterrades sotmeses a reacció al foc de Nivell o Classe: F: - Sistema 4: Declaració de Prestacions - Productes per a anticapil·laritat per a edificis, incloent estanquitat en estructures soterrades sotmeses a reacció al foc de Nivell o Classe: (A1, A2, B, C)**, D, E. ** Productes o materials per als quals una etapa clarament identificable en el procés de producció no suposa una millora en la classificació de reacció al foc (per exemple l'addició de retardadors d'ignició o la limitació de material orgànic): - Sistema 3: Declaració de Prestacions - Productes per a anticapil·laritat per a edificis, incloent estanquitat en estructures soterrades sotmeses a

reacció al foc de Nivell o Classe: (A1, A2, B, C)*. * Productes o materials per als quals una etapa clarament identificable en el procés de producció suposa una millora en la classificació de reacció al foc (per exemple l'addició de retardadors d'ignició o la limitació de material orgànic): - Sistema 1: Declaració de Prestacions

OPERACIONS DE CONTROL EN LÀMINES BITUMINOSES NO PROTEGIDES O AMB AUTOPROTECCIÓ MINERAL:

Els punts de control més destacables són els següents:

Inspecció visual del material en cada subministrament.

El control de recepció de material verificarà que les característiques dels materials són coincidents amb l'establert en la DT. Aquest control ha de complir l'especificat en l'apartat 7.2 del CTE.

Control de documentació: documents d'origen (full de subministrament i etiquetat), certificat de garantia del fabricant, en el seu cas, (signat per persona física) i els documents de conformitat o autoritzacions administratives exigides, inclòs la documentació corresponent al marcatge CE quan sigui pertinent.

Control mitjançant distintius de qualitat i avaluacions d'idoneïtat: En el cas que el fabricant disposi de marques de qualitat, ha d'aportar-ne la documentació corresponent.

- Control de recepció mitjançant assaigs: El fabricant dels perfils ha de tenir concedida la Marca AENOR, d'acord amb l'UNE 36530, o en el seu defecte ha de presentar el resultat positiu dels assaigs establerts per aquesta norma, realitzats per un laboratori autoritzat, independent del fabricant.

A la recepció dels productes es comprovarà: - Correspondència als especificats en el plec de condicions i el projecte - Que disposen de la documentació certificacions exigides

- Que es corresponen amb les propietats demandades - Que han estat assajats amb la freqüència establerta

- Cada vegada que canviï el subministrador, i al menys en una ocasió al llarg de l'obra per a cada tipus de membrana, es demanaran al contractista els certificats del fabricant que garanteixin el compliment del plec de condicions tècniques, incloent els resultats dels assaigs següents, realitzats per un laboratori acreditat: - Capacitat d'esser plegat: UNE

104281-6-4 - Absorció d'aigua en massa: UNE 104281-6-11 - Resistència a la calor: UNE

104281-6-3 - Estabilitat dimensional després de 2h a 80°C: UNE 104281-6-7 - Apreciació

de la durabilitat: UNE 104281-6-16 - Resistència a la tracció i allargament de trencament UNE-EN 12311-1

(en làmines bituminoses no protegides:) - Massa: UNE EN 1849-1

(en làmines bituminoses amb autoprotecció mineral:) - Fluència: UNE 104281-6-3 - Punt de reblaniment: UNE 104281-1-3

En cas de no presentar aquests resultats, o que la DF tingui dubtes de la seva representativitat, es realitzaran aquests assaigs sobre el material rebut, a càrrec del contractista.

- Determinació sobre un 10% dels rotllos rebuts en cada subministrament de les característiques geomètriques d'amplària i gruix (UNE-EN 1849-1 en làmines bituminoses amb autoprotecció mineral)

CRITERIS DE PRESA DE MOSTRES EN LÀMINES BITUMINOSES NO PROTEGIDES O AMB AUTOPROTECCIÓ MINERAL:

Els controls s'han de fer segons les indicacions de la DF.

La presa de mostres del material es realitzarà d'acord amb l'UNE-EN 13416.

INTERPRETACIÓ DELS RESULTATS I ACTUACIONS EN CAS D'INCOMPLIMENT EN LÀMINES BITUMINOSES NO PROTEGIDES O AMB AUTOPROTECCIÓ MINERAL:

No s'admetran les membranes que no es presentin en bon estat, degudament etiquetades i acompanyades amb el corresponent certificat de qualitat del fabricant on es garanteixin les condicions exigides.

Els resultats dels assaigs d'identificació compliran les condicions del plec. En cas d'incompliment en una comprovació, es repetirà l'assaig sobre dues mostres més del mateix lot, acceptant-ne el conjunt, quan aquests resultin satisfactoris.

En cas de disconformitat d'un control geomètric o de pes, es rebutjarà la peça assajada i s'incrementarà el control, en primer lloc, fins al 20% de les peces, i en cas de seguir observant deficiències, fins al 100% del subministrament.

B7 IMPERMEABILITZACIONS I AÏLLAMENTS

B7B GEOTÈXTILS

B7B1- GEOTÈXTIL

0.- ELEMENTS QUE CONTEMPLA EL PLEC

B7B1-0KPB.

1.- DEFINICIÓ I CONDICIONS DELS ELEMENTS

Material tèxtil pla, permeable, polimèric (sintètic o natural), que pot ser no teixit, teixit o tricatat, que s'utilitza en contacte amb sòls o altres materials en aplicacions geotècniques i d'enginyeria civil.

S'han considerat els materials següents:

- Feltre de polipropilè format per filaments sintètics no teixits lligats mecànicament
- Feltre de polièster termoestable fet amb fibres de polièster sense teixir, consolidat mecànicament mitjançant punxonament
- Feltre amb un 70% de fibres de polipropilè i un 30% de fibres de polietilè, sense teixir, termosoldat
- Feltre teixit de fibres de polipropilè
- Fibra de vidre amb insercions de fils de reforç longitudinals

CARACTERÍSTIQUES GENERALS:

La funció principal del geotèxtil pot ser:

- F: Filtració
- S: Separació
- R: Reforç
- D: Drenatge
- P: Protecció
- STR: Relaxació de tensions entre capes del ferm
- B: Barrera entre capes per a impermeabilització del ferm

Un geotèxtil pot ser apte per varies funcions.

La funció de separació no es pot especificar sola, ha d'anar amb la de filtració o reforç. La làmina estesa ha de tenir un aspecte uniforme i sense defectes. Les vores han de ser rectes.

Ha de ser resistent a la perforació i als esforços de tracció en el seu pla.

Ha de ser permeable a l'aigua i al vapor.

Ha de resistir l'acció dels agents climàtics i de les substàncies actives naturals del sòl.

Els geotèxtils que no s'hagin sotmès a l'assaig de resistència a la intempèrie s'han de cobrir el mateix dia de la seva col·locació.

Les característiques exigides per als geotèxtils estan en funció de l'ús i venen regulats per la norma corresponent. La relació ús-norma-funcions és la següent:

- UNE-EN 13249: Carreteres i altres zones de trànsit (excepte vies ferroviàries i capes de trànsit asfàltic): F, R, F+S, R+S, F+R, F+R+S
- UNE-EN 13250: Construccions ferroviàries: F, R, F+S, R+S, F+R, F+R+S
- UNE-EN 13251: Moviments de terres, fonaments i estructures de contenció: F, R, F+S, R+S, F+R, F+R+S
- UNE-EN 13252: Sistemes de drenatge: F, D, F+S, F+D, F+S+D
- UNE-EN 13253: Obres per al control de l'erosió (protecció costera i revestiment de talussos): F, R, F+S, R+S, F+R, F+R+S
- UNE-EN 13254: Construcció d'embassaments i presses: F, R, P, F+S, R+S, F+R, R+P, F+R+S
- UNE-EN 13255: Construcció de canals: F, R, P, F+S, R+S, F+R, R+P, F+R+S
- UNE-EN 13256: Construcció de túnels i estructures subterrànies: P
- UNE-EN 13257: Abocadors de residus sòlids: F, R, P, F+S, R+S, F+R, R+P, F+R+S
- UNE-EN 13265: Contenedors de residus líquids: F, R, P, F+R, R+P
- UNE-EN 15381: Paviments i capes de trànsit asfàltiques: R, STR, B, R+STR+B

Les característiques següents han de complir amb els valors declarats pel fabricant, assajades segons la norma corresponent, dins del límit de tolerància indicat, en el seu cas:

Per a tots els geotèxtils:

- Característiques essencials: - Resistència a la tracció (UNE-EN ISO 10319) - Allargament a la càrrega màxima (UNE-EN ISO 10319) - Durabilitat (UNE EN corresponent segons l'ús)

Per a tots els geotèxtils excepte per a ús en paviments i capes de trànsit asfàltiques:

- Característiques complementàries per a condicions d'ús específiques: - Resistència a la tracció de cavalcaments i junts (UNE-EN ISO 10321) - Característiques de fricció (UNE-EN ISO 12957-1, UNE-EN ISO 12957-2) - Resistència al deteriorament durant la instal·lació sota una càrrega repetida (UNE-EN ISO 10722)

Funció: Filtració (F).

- Característiques essencials: - Resistència a la perforació dinàmica (assaig per caiguda del con) (UNE-EN ISO 13433) - Dimensió d'obertura característica (UNE-EN ISO 12956) - Permeabilitat a l'aigua perpendicularment al pla (índex de velocitat) (UNE-EN ISO 11058)
- Característiques complementàries per a condicions d'ús específiques: - Punxonament estàtic (assaig CBR) (UNE-EN ISO 12236) - Abrasió (UNE-EN ISO 13427), en construccions ferroviàries

Funció: Reforç (R) o Reforç i Separació (R+S):

- Característiques essencials: - Punxonament estàtic (assaig CBR) (UNE-EN ISO 12236) - Resistència a la perforació dinàmica (assaig per caiguda del con) (UNE-EN ISO 13433)
- Característiques complementàries per a condicions d'ús específiques, excepte en paviments i capes de trànsit asfàltiques: - Rigidesa al 2%, 5% i 10% (UNE-EN ISO 10319) - Fluència en tracció (UNE-EN ISO 13431) - Permeabilitat a l'aigua perpendicularment al pla (índex de velocitat) (UNE-EN ISO 11058)
- Característiques complementàries per a condicions d'ús específiques, en construccions ferroviàries: - Abrasió (UNE-EN ISO 13427)
- Característiques complementàries per a condicions d'ús específiques, en paviments i capes de trànsit asfàltiques: - Resistència a l'envelliment a la intempèrie (UNE-EN 12224) - Punt de fusió (UNE-EN ISO 3146) - Resistència alcalina (UNE-EN 14030)

Funció: Filtració i Separació (F+S):

- Característiques essencials: - Punxonament estàtic (assaig CBR) (UNE-EN ISO 12236) - Resistència a la perforació dinàmica (assaig per caiguda del con) (UNE-EN ISO 13433) - Dimensió d'obertura característica (UNE-EN ISO 12956) - Permeabilitat a l'aigua perpendicularment al pla (índex de velocitat) (UNE-EN ISO 11058)

Funció: Filtració i Reforç (F+R) o Filtració, Reforç i Separació (F+R+S):

- Característiques essencials: - Resistència a la perforació dinàmica (assaig per caiguda del con) (UNE-EN ISO 13433) - Dimensió d'obertura característica (UNE-EN ISO 12956) - Punxonament estàtic (assaig CBR) (UNE-EN ISO 12236) - Permeabilitat a l'aigua perpendicularment al pla (índex de velocitat) (UNE-EN ISO 11058)

Funció: Drenatge (D):

- Característiques essencials: - Capacitat de fluxe d'aigua en el pla (tou/tou) (UNE-EN ISO 12958)
- Característiques complementàries: - Fluència en compressió (UNE-EN ISO 25619-1)
- Característiques complementàries per a condicions d'ús específiques: - Resistència a la tracció de junts interns (UNE-EN ISO 13426-2) - Capacitat de fluxe d'aigua en el pla (tou/rígid o rígid/rígid) (UNE-EN ISO 12958)

Funció: Filtració i drenatge (F+D):

- Característiques essencials: - Resistència a la perforació dinàmica (assaig per caiguda del con) (UNE-EN ISO 13433) - Capacitat de fluxe d'aigua en el pla (tou/tou) (UNE-EN ISO 12958) - Dimensió d'obertura característica (UNE-EN ISO 12956) - Permeabilitat a l'aigua perpendicularment al pla (índex de velocitat) (UNE-EN ISO 11058)

Funció: Filtració, separació i drenatge (F+S+D):

- Característiques essencials: - Resistència a la perforació dinàmica (assaig per caiguda del con) (UNE-EN ISO 13433) - Punxonament estàtic (assaig CBR) (UNE-EN ISO 12236) - Capacitat de fluxe d'aigua en el pla (tou/tou) (UNE-EN ISO 12958) - Dimensió d'obertura característica (UNE-EN ISO 12956) - Permeabilitat a l'aigua perpendicularment al pla (índex de velocitat) (UNE-EN ISO 11058)

Funció: Protecció (P):

- Característiques essencials: - Resistència a la perforació dinàmica (assaig per caiguda del con) (UNE-EN ISO 13433) - Característiques de protecció: (UNE-EN 13719, UNE-EN 14574)

Funció: Reforç i Protecció (R+P):

- Característiques essencials: - Punxonament estàtic (assaig CBR) (UNE-EN ISO 12236) - Resistència a la perforació dinàmica (assaig per caiguda del con) (UNE-EN ISO 13433) - Característiques de protecció: (UNE-EN 13719, UNE-EN 14574)

Funció relaxació de tensions (STR):

- Característiques essencials: - Punxonament estàtic (assaig CBR) (UNE-EN ISO 12236) - Retenció del betum (UNE-EN 15381)
- Característiques complementàries per a condicions d'ús específiques: - Resistència a l'envelliment a la intempèrie (UNE-EN 12224) - Punt de fusió (UNE-EN ISO 3146) - Resistència alcalina (UNE-EN 14030)

Funció: Barrera entre capes (B):

- Característiques essencials: - Punxonament estàtic (assaig CBR) (UNE-EN ISO 12236) - Resistència a la perforació dinàmica (assaig per caiguda del con) (UNE-EN ISO 13433)
- Característiques complementàries per a condicions d'ús específiques: - Resistència a l'envelliment a la intempèrie (UNE-EN 12224) - Punt de fusió (UNE-EN ISO 3146) - Resistència alcalina (UNE-EN 14030)

Funció: Reforç, relaxació de tensions i barrera entre capes (R+STR+B):

- Característiques essencials: - Punxonament estàtic (assaig CBR) (UNE-EN ISO 12236) - Resistència a la perforació dinàmica (assaig per caiguda del con) (UNE-EN ISO 13433) - Retenció del betum (UNE-EN 15381)

Els geotèxtils que s'utilitzin en obres de carreteres regulades pel PG-3, hauran de complir les especificacions addicionals per a cada ús que s'especifiquen a l'article 290 del mateix.

2.- CONDICIONS DE SUBMINISTRAMENT I EMMAGATZEMATGE

Subministrament: En bobines o rotlles, amb un embalatge opac que eviti el seu deteriorament per l'acció de la llum solar.

Emmagatzematge: En llocs llisos, secs, nets i lliures d'objectes tallants.

Els rotlles s'han de mantenir en el seu envàs, apilats en posició horitzontal.
Quan l'emmagatzematge en obra sigui superior a 15 dies s'han de col·locar en llocs protegits del sol.

3.- UNITAT I CRITERI D'AMIDAMENT

Unitat d'amidament: la indicada a la descripció de l'element

Criteri d'amidament: quantitat necessària subministrada a l'obra

4.- NORMATIVA DE COMPLIMENT OBLIGATORI

UNE-EN 13249:2017 Geotextiles y productos relacionados. Características requeridas para su uso en la construcción de carreteras y otras zonas de tráfico (excluyendo las vías férreas y las capas de rodadura asfáltica).

UNE-EN 13250:2017 Geotextiles y productos relacionados. Características requeridas para su uso en construcciones ferroviarias.

UNE-EN 13251:2017 Geotextiles y productos relacionados. Características requeridas para su uso en movimientos de tierras, cimentaciones y estructuras de contención.

UNE-EN 13252:2017 Geotextiles y productos relacionados. Características requeridas para su uso en sistemas de drenaje.

UNE-EN 13253:2017 Geotextiles y productos relacionados. Características requeridas para su uso en obras para el control de la erosión (protección costera y revestimiento de taludes).

UNE-EN 13254:2017 Geotextiles y productos relacionados. Características requeridas para su uso en la construcción de embalses y presas.

UNE-EN 13255:2017 Geotextiles y productos relacionados. Características requeridas para su uso en la construcción de canales.

UNE-EN 13256:2017 Geotextiles y productos relacionados. Características requeridas para su uso en la construcción de túneles y estructuras subterráneas.

UNE-EN 13257:2017 Geotextiles y productos relacionados. Características requeridas para su uso en los vertederos de residuos sólidos.

UNE-EN 13265:2017 Geotextiles y productos relacionados. Características requeridas para su uso en proyectos de contenedores de residuos líquidos.

UNE-EN 15381:2008 Geotextiles y productos relacionados. Características requeridas para su uso en pavimentos y cubiertas asfálticas.

* Orden FOM/510/2018, de 8 de mayo, por la que se modifica la Orden FOM/2523/2014, de 12 de diciembre, por la que se actualizan determinados artículos del Pliego de Prescripciones Técnicas Generales para Obras de Carreteras y Puentes, relativos a materiales básicos, a firmes y pavimentos, y a señalización, balizamiento y sistemas de contención de vehículos (PG-3).

5.- CONDICIONS DE CONTROL DE RECEPCIÓ

CONDICIONS DE MARCATGE I CONTROL DE LA DOCUMENTACIÓ:

El subministrador ha de posar a disposició de la DF en el cas que aquesta ho sol·liciti, la documentació següent, que acredita el marcatge CE, segons el sistema d'avaluació de conformitat aplicable, d'acord amb el que disposa l'apartat 7.2.1 del CTE:

- Productes per a carreteres, vies fèrries, fonamentacions i murs, sistemes de drenatge, control de l'erosió, embassaments i preses, canals, túnels i estructures subterrànies, abocadors de residus líquids o contenció, emmagatzematge de residus sòlids o abocadors de residus de Funció: Fluid o barrera de gas, capa de protecció, drenatge i/o filtració, i reforç,

- Productes per a paviments i capes de trànsit asfàltiques de Funció: Reforç, relaxació de tensions i barrera entre capes:

- Sistema 2+: Declaració de Prestacions

- Productes utilitzats en totes les obres de Funció: capa de separació:

- Sistema 4: Declaració de Prestacions

L'albarà contindrà, com a mínim, les següents dades:

- Noms i adreça del fabricant i de la empresa subministradora

- Data de subministrament i de fabricació

- Identificació del vehicle que el transporta

- Quantitat que es subministra

- Designació de la marca comercial i tipus de producte subministrat

- Nom i adreça del comprador i del destí

- Referència de la comanda

- Condicions d'emmagatzematge si fos necessari

El producte ha d'estar marcat de manera clara i indeleble amb la informació especificada a la norma UNE-EN ISO 10320.

El producte ha de portar marques d'identificació per al control durant la instal·lació, que continguin com a mínim nom i tipus de producte, que es repeteixin cada 5 m.

El símbol de marcatge CE estarà fixat directament al geotèxtil o a una etiqueta fixada al mateix. Quan no sigui possible es fixarà a l'embalatge o a la documentació d'acompanyament.

El marcat i etiquetatge CE ha d'incloure la informació següent:

- Símbol del marcatge CE

- Els dos últims dígits de l'any en què es va fixar el marcat per primera vegada

- Codi d'identificació i tipus de producte

- Número de referència de la declaració de prestacions
- Nivell o classe de prestacions declarat
- Data de l'especificació tècnica harmonitzada aplicable
- Número d'identificació de l'organisme de certificació
- Ús previst, segons s'especifica a la norma armonitzada aplicable

Informació que s'ha de subministrar amb al producte:

- Nom del fabricant o marca comercial
- Identificació del producte
- Massa nominal en kg
- Dimensions
- Massa nominal per unitat de superfície (g/m²)
- Tipus de polímer principal
- Classificació del producte segons ISO 10318

En el cas que el material declari contingut reciclat, el fabricant ha de mostrar, si se li demana, la documentació que acrediti aquest contingut.

OPERACIONS DE CONTROL:

Comprobació de que la documentació que acompanya al producte es la establerta al punt anterior.

Verificació de que els valors declarats als documents de marcatge CE compleixen les especificacions de la DT.

Inspecció visual del material en cada subministrament.

Si es detecta qualsevol anomalia durant el transport, emmagatzematge o manipulació dels productes, la DF pot disposar en qualsevol moment la realització de comprovacions i assaigs.

CRITERIS DE PRESA DE MOSTRES:

Els controls s'han de realitzar segons les instruccions de la DF i els criteris indicats a les normes de procediment corresponents.

INTERPRETACIÓ DE RESULTATS I ACTUACIONS EN CAS D'INCOMPLIMENT:

No s'admetran les membranes que no es presentin en bon estat, degudament etiquetades i acompanyades amb el corresponent certificat de qualitat del fabricant on es garanteixin les condicions exigides.

En cas de no conformitat d'algun assaig o comprovació, la DF indicarà les mesures a adoptar (nous assaigs o rebuig del lot).

B7 IMPERMEABILITZACIONS I AÏLLAMENTS

B7C MATERIALS PER A AÏLLAMENTS TÈRMICS, AÏLLAMENTS ACÚSTICS I MATERIALS FONOABSORBENTS

B7C1 MATERIALS PER A AÏLLAMENTS AMORFS, LÍQUIDS I ESCUMES PROJECTADES I REBLERT DE CAMBRES

B7C12- ESCUMANT PER A FORMIGÓ CEL·LULAR

0.- ELEMENTS QUE CONTEMPLA EL PLEC

B7C12-0KMW.

1.- DEFINICIÓ I CONDICIONS DELS ELEMENTS

Materials de baixa conductivitat tèrmica sense forma específica per ser utilitzats com aïllaments al reblert de cambres, projectats o estesos sobre elements constructius.

S'han considerat els materials següents:

- Escumant per a formigó cel·lular

ESCUMANT PER A FORMIGÓ CEL·LULAR:

Ha de ser capaç de produir bombolles d'aire al barrejar-lo amb ciment i aigua en les proporcions indicades pel fabricant per tal d'obtenir una pasta de 300-400 kg/m³ de densitat. L'escumant ha de ser compatible amb el ciment i no ha d'afectar l'adormiment ni l'enduriment.

2.- CONDICIONS DE SUBMINISTRAMENT I EMMAGATZEMATGE

ESCUMANT PER A FORMIGÓ CEL·LULAR:

Subministrament: En el seu envàs, de manera que no s'alterin les seves característiques.

Temps màxim d'emmagatzematge: 1 any

3.- UNITAT I CRITERI D'AMIDAMENT

Unitat d'amidament: la indicada a la descripció de l'element

Criteri d'amidament: quantitat necessària subministrada a l'obra

4.- NORMATIVA DE COMPLIMENT OBLIGATORI

No hi ha normativa de compliment obligatori.

5.- CONDICIONS DE CONTROL DE RECEPCIÓ

CONDICIONS DE MARCATGE I CONTROL DE LA DOCUMENTACIÓ:

OPERACIONS DE CONTROL:

El control de recepció de material verificarà que les característiques dels materials són coincidents amb l'establert en la DT. Aquest control ha de complir l'especificat en l'apartat 7.2 del CTE.

Control de documentació: documents d'origen (full de subministrament i etiquetat), certificat de garantia del fabricant, en el seu cas, (signat per persona física) i els documents de conformitat o autoritzacions administratives exigides, inclòs la documentació corresponent al marcatge CE quan sigui pertinent.

Control mitjançant distintius de qualitat i avaluacions d'idoneïtat: En el cas que el fabricant disposi de marques de qualitat, ha d'aportar-ne la documentació corresponent.

Control de recepció mitjançant assaigs: Si el material disposa d'una marca legalment reconeguda a un país de la CEE (Marcatge CE, AENOR, etc.) es podrà prescindir dels assaigs de control de recepció de les característiques del material garantides per la marca; i la DF sol·licitarà en aquest cas, els resultats dels assaigs corresponents al subministrament rebut. En qualsevol cas, la DF podrà sol·licitar assaigs de control de recepció si ho creu convenient.

Inspecció visual del material en cada subministrament.

A la recepció dels productes es comprovarà:

- Correspondència amb els especificats en el plec de condicions i el projecte
- Que disposen de la documentació certificacions exigides
- Que es corresponen amb les propietats demandades
- Que han estat assajats amb la freqüència establerta

OPERACIONS DE CONTROL EN MORTER, FORMIGÓ CEL·LULAR, GRANULATS, ESCUMA UREA FORMOL:

En el cas que es realitzi el control mitjançant assaigs, s'ha de fer les comprovacions següents:

- Abans de començar l'obra, cada vegada que canviï el subministrador, i al menys en una ocasió al llarg de l'obra per a cada tipus de material, es realitzaran els assaigs següents: -
Densitat aparent. - Conductivitat tèrmica (UNE-EN 12667)
- A criteri de la DF es poden demanar addicionalment, la resta d'assaigs d'identificació recollits en el plec de condicions, en funció del tipus de material.

CRITERIS DE PRESA DE MOSTRES:

Els controls s'han de realitzar segons les instruccions de la DF i els criteris indicats a les normes de procediment corresponents.

INTERPRETACIÓ DE RESULTATS I ACTUACIONS EN CAS D'INCOMPLIMENT:

No s'admetran els materials que no arribin a l'obra acompanyats amb el corresponent certificat de qualitat del fabricant on es garanteixin les condicions exigides.

Els resultats dels assaigs d'identificació compliran les condicions del plec. En cas d'incompliment en una comprovació, es repetirà l'assaig sobre dues mostres més del mateix lot, acceptant-ne el conjunt, quan aquests resultin satisfactoris.

B7 IMPERMEABILITZACIONS I AÏLLAMENTS

B7C MATERIALS PER A AÏLLAMENTS TÈRMICS, AÏLLAMENTS ACÚSTICS I MATERIALS FONOABSORBENTS

B7C2 PLANXES DE POLIESTIRÈ

B7C25- PLANXA DE POLIESTIRÈ EXTRUÏT (XPS)

0.- ELEMENTS QUE CONTEMPLA EL PLEC

B7C25-181U.

1.- DEFINICIÓ I CONDICIONS DELS ELEMENTS

Planxa rígida d'escuma de poliestirè amb estructura de cèl·lula tancada amb cantells rectes o amb forma especial per a connectar-se entre sí (encadellat, mitjamossa, etc.) i de superfície llisa o amb tractament (acanalada, relleu, ranurada, etc.)

S'han considerat els tipus següents:

- Poliestirè expandit amb la cara llisa o ranurada
- Poliestirè expandit ondulat o nervat
- Poliestirè extruït: expandit per extrusió en un procés continu
- Poliestirè expandit elastificat
- Poliestirè expandit moldejat per a terra radiant

CARACTERÍSTIQUES GENERALS:

No ha de tenir defectes superficials (de paral·lelisme a les seves cares, de balcaments, etc.), defectes en la massa detectables a simple vista (d'homogeneïtat, d'humitat, etc.) o contingut alt d'impureses que es determina per infraroigs.

Ha de tenir un gruix i una estructura homogènia a tota la superfície.

Les cares han de ser planes i paral·leles, els angles rectes i les arestes vives.

Les plaques preparades per a la unió entre elles, han de tenir els cantells amb la forma adient per encadellar-los o preparats a mitjamossa, segons el cas.

- Resistència tèrmica (UNE-EN 12667 o UNE-EN 12939): $\geq 0.25 \text{ m}^2\text{K/W}$
- Conductivitat tèrmica (UNE-EN 12667 o UNE-EN 12939): $\leq 0.060 \text{ W/mK}$

POLIESTIRÈ EXTRUÏT:

Les característiques següents han de complir amb els valors declarats pel fabricant, assajades segons la norma corresponent, dins del límit de tolerància indicat, en el seu cas:

- Estabilitat dimensional en condicions específiques de temperatura i humitat (UNE-EN 1604):

- Variació relativa en llargària i amplària: $\pm 2\%$
- Tensió de compressió al 10% de deformació (UNE-EN 826): Els valors no poden ser inferiors als especificats a la taula 3 de l'UNE-EN 13164, en funció del nivell declarat

- Durabilitat: Els productes han de mantenir les característiques de conductivitat tèrmica, comportament front al foc i resistència a compressió invariables en el temps segons l'especificat en la UNE-EN 13164.

- Tracció perpendicular a les cares (UNE-EN 1607): Els valors no poden ser inferiors als especificats a la taula 5 de l'UNE-EN 13164, en funció del nivell declarat

- Fluència a compressió (UNE-EN 1606): Els valors no poden ser inferiors als declarats pel fabricant, en les condicions establertes a l'apartat 4.3.4 de l'UNE-EN 13164, en funció del nivell declarat

- Absorció d'aigua (UNE-EN 12087): Els valors no poden ser inferiors als especificats a les taules 6 i 7 de l'UNE-EN 13164, en funció del nivell declarat

- Resistència congelació-descongelació (UNE-EN 12091): - Reducció de la tensió de compressió al 10% de deformació: $\leq 10\%$

- Transmissió de vapor d'aigua (UNE-EN 12086): \leq valor declarat pel fabricant

La classificació respecte a la reacció al foc (Euroclasses) s'ha de determinar d'acord amb la norma UNE-EN 13501-1.

Toleràncies:

- Llargària o amplària (UNE-EN 822): - Llargària o Amplària nominal $< 1000 \text{ mm}$: $\pm 8 \text{ mm}$
- Llargària o Amplària nominal $\geq 1000 \text{ mm}$: $\pm 10 \text{ mm}$
- Escairat (UNE-EN 824): $\pm 5 \text{ mm}$
- Planeïtat (UNE-EN 825): - Llargària o Amplària nominal $< 1000 \text{ mm}$: $\pm 7 \text{ mm}$ - Llargària o Amplària nominal 1000 a 2000 mm : $\pm 14 \text{ mm}$ - Llargària o Amplària nominal 2000 a 4000 mm : $\pm 28 \text{ mm}$ - Llargària o Amplària nominal $> 4000 \text{ mm}$: $\pm 35 \text{ mm}$
- Gruix (UNE-EN 823): El valor declarat pel fabricant ha d'estar dins dels límits següents en funció de la classe declarada: - T1: $- 2 \text{ mm}$ - Gruix $< 50 \text{ mm}$: $+ 2 \text{ mm}$ - Gruix $\geq 50 \text{ mm}$ i $\leq 120 \text{ mm}$: $+ 3 \text{ mm}$ - Gruix $\geq 120 \text{ mm}$: $+ 8 \text{ mm}$ - T2: $\pm 1,5 \text{ mm}$ - T3: $\pm 1 \text{ mm}$

Les característiques anteriors s'han de determinar segons la norma UNE-EN 13164.

2.- CONDICIONS DE SUBMINISTRAMENT I EMMAGATZEMATGE

Subministrament: Empaquetades en funda de plàstic.

Emmagatzematge: Apilades horitzontalment sobre superfície plana i neta. S'han de protegir de la insolació directa i de l'acció del vent.

3.- UNITAT I CRITERI D'AMIDAMENT

Unitat d'amidament: la indicada a la descripció de l'element

Criteri d'amidament: quantitat necessària subministrada a l'obra

4.- NORMATIVA DE COMPLIMENT OBLIGATORI

POLIESTIRÈ EXTRUÏT:

UNE-EN 13164:2009 Productos aislantes térmicos para aplicaciones en la edificación. Productos manufacturados de poliestireno extruido (XPS). Especificación.

5.- CONDICIONS DE CONTROL DE RECEPCIÓ

CONDICIONS DE MARCATGE I CONTROL DE LA DOCUMENTACIÓ:

Sobre la mateixa planxa, sobre l'etiqueta o sobre l'embalatge, han de figurar de forma clara i ben visible, les dades següents:

- Identificació del producte
- Identificació del fabricant
- Data de fabricació
- Identificació del torn i del lloc de fabricació
- Classificació segons la reacció al foc

- Resistència tèrmica
- Conductivitat tèrmica
- Gruix nominal
- Codi de designació segons el capítol 6 de l'UNE-EN 13164 per al poliestirè extruït i l'UNE-EN 13163 per al poliestirè expandit
- Ha de portar el marcatge CE de conformitat amb el que disposa el Reial Decret 1328/1995, de 28 de juliol
- Llargària i amplària nominals
- Tipus de revestiment, en el seu cas

Si el material ha de ser component de la part cega del tancament exterior d'un espai habitable, el fabricant ha de declarar el valor del factor de resistència a la difusió del vapor d'aigua (assajat segons UNE-EN 12086).

Si el material ha de ser component del tancament exterior d'un edifici, el fabricant ha de declarar els valors de les propietats hídrriques següents, d'acord amb l'especificat en l'apartat 4.1 del DB HS 1:

- Absorció d'aigua per capil·laritat
- Succió o tasa d'absorció d'aigua inicial (kg/m².min)
- Absorció d'aigua a llarg termini o per immersió total (% o g/m³)

El subministrador ha de posar a disposició de la DF en el cas que aquesta ho sol·liciti, la documentació següent, que acredita el marcatge CE, segons el sistema d'avaluació de conformitat aplicable, d'acord amb el que disposa l'apartat 7.2.1 del CTE:

- Productes per a usos subjectes a reglamentacions sobre reacció al foc de Nivell o Classe: (A1 a E)***, F. *** Productes o materials que no necessiten sotmetre's a assaig de reacció al foc (per exemple productes o materials de la classe A1 conformement a la Decisió 96/603/CE, i les seves modificacions):
 - Sistema 4: Declaració de Prestacions - Productes per a usos subjectes a reglamentacions sobre reacció al foc de Nivell o Classe: (A1, A2, B, C)**
- ** Productes o materials per als quals una etapa clarament identificable en el procés de producció no suposa una millora en la classificació de reacció al foc (per exemple l'addició de retardadors d'ignició o la limitació de material orgànic), - Productes per a usos no subjectes a reglamentacions sobre reacció al foc:
 - Sistema 3: Declaració de Prestacions
- Productes per a usos subjectes a reglamentacions sobre reacció al foc de Nivell o Classe: (A1, A2, B, C)*. * Productes o materials per als quals una etapa clarament identificable en el procés de producció suposa una millora en la classificació de reacció al foc (per exemple l'addició de retardadors d'ignició o la limitació de material orgànic):
 - Sistema 1: Declaració de Prestacions

El fabricant ha de facilitar, si se li demana, el certificat de conformitat dels valors declarats evaluats segons la UNE-EN 13172.

OPERACIONS DE CONTROL:

Inspecció visual del material en cada subministrament.

El control de recepció de material verificarà que les característiques dels materials són coincidents amb l'establert en la DT. Aquest control ha de complir l'especificat en l'apartat 7.2 del CTE.

Control de documentació: documents d'origen (full de subministrament i etiquetat), certificat de garantia del fabricant, en el seu cas, (signat per persona física) i els documents de conformitat o autoritzacions administratives exigides, inclòs la documentació corresponent al marcatge CE quan sigui pertinent.

Control de recepció mitjançant assaigs: Si el material disposa d'una marca legalment reconeguda a un país de la CEE (Marcatge CE, AENOR, etc.) es podrà prescindir dels assaigs de control de recepció de les característiques del material garantides per la marca; i la DF sol·licitarà en aquest cas, els resultats dels assaigs corresponents al subministrament rebut. En qualsevol cas, la DF podrà sol·licitar assaigs de control de recepció si ho creu convenient.

A la recepció dels productes es comprovarà:

- Correspondència amb els especificats en el plec de condicions i el projecte
- Que disposen de la documentació certificacions exigides
- Que es corresponen amb les propietats demandades
- Que han estat assajats amb la freqüència establerta

En el cas que es realitzi el control mitjançant assaigs, s'ha de fer les comprovacions següents:

- Abans de començar l'obra, cada vegada que canviï el subministrador, i al menys en una ocasió al llarg de l'obra per a cada tipus de placa, es realitzaran els assaigs d'identificació següents:
 - Densitat
 - Conductivitat tèrmica
 - Permeabilitat al vapor d'aigua
 - Resistència a la compressió
 - Coeficient de dilatació
 - Reacció al foc
 - Determinació sobre un 10% de les plaques rebudes en cada subministrament de les característiques geomètriques següents (UNE-EN 13163)
 - Amplària
 - Llargària

CRITERIS DE PRESA DE MOSTRES:

Els controls s'han de realitzar segons les instruccions de la DF i els criteris indicats a les normes de procediment corresponents.

INTERPRETACIÓ DE RESULTATS I ACTUACIONS EN CAS D'INCOMPLIMENT:

No s'admetran les plaques que no es presentin en bon estat, degudament etiquetades i acompanyades amb el corresponent certificat de qualitat del fabricant on es garanteixin les condicions exigides.

Els resultats dels assaigs d'identificació compliran les condicions del plec. En cas d'incompliment en una comprovació, es repetirà l'assaig sobre dues mostres més del mateix lot, acceptant-ne el conjunt, quan aquests resultin satisfactoris.

En cas d'incompliment d'una comprovació geomètrica, es rebutjarà el rotlle corresponent, incrementant-ne el control, en primer lloc, fins al 20%, i si continuen les irregularitats, fins al 100% del subministrament.

B7 IMPERMEABILITZACIONS I AÏLLAMENTS

B7C MATERIALS PER A AÏLLAMENTS TÈRMICS, AÏLLAMENTS ACÚSTICS I MATERIALS FONOAORSBENTS

B7C2 PLANXES DE POLIESTIRÈ

B7C26- PLANXA DE POLIESTIRÈ EXPANDIT (EPS)

0.- ELEMENTS QUE CONTEMPLA EL PLEC

B7C26-FGSO.

1.- DEFINICIÓ I CONDICIONS DELS ELEMENTS

Planxa rígida d'escuma de poliestirè amb estructura de cèl·lula tancada amb cantells rectes o amb forma especial per a connectar-se entre sí (encadellat, mitjamossa, etc.) i de superfície llisa o amb tractament (acanalada, relleu, ranurada, etc.)

S'han considerat els tipus següents:

- Poliestirè expandit amb la cara llisa o ranurada
- Poliestirè expandit ondulat o nervat
- Poliestirè extruït: expandit per extrusió en un procés continu
- Poliestirè expandit elastificat
- Poliestirè expandit moldejat per a terra radiant

CARACTERÍSTIQUES GENERALS:

No ha de tenir defectes superficials (de paral·lelisme a les seves cares, de balcaments, etc.), defectes en la massa detectables a simple vista (d'homogeneïtat, d'humitat, etc.) o contingut alt d'impureses que es determina per infraroigs.

Ha de tenir un gruix i una estructura homogènia a tota la superfície.

Les cares han de ser planes i paral·leles, els angles rectes i les arestes vives.

Les plaques preparades per a la unió entre elles, han de tenir els cantells amb la forma adient per encadellar-los o preparats a mitjamossa, segons el cas.

- Resistència tèrmica (UNE-EN 12667 o UNE-EN 12939): ≥ 0.25 m²K/W
- Conductivitat tèrmica (UNE-EN 12667 o UNE-EN 12939): ≤ 0.060 W/mK

POLIESTIRÈ EXPANDIT:

Les característiques següents han de complir amb els valors declarats pel fabricant, assajades segons la norma corresponent, dins del límit de tolerància indicat, en el seu cas:

- Estabilitat dimensional en condicions normals de temperatura i humitat (UNE-EN 1603): La variació relativa en llargària i amplària ha d'estar dins dels límits següents, en funció de la classe declarada pel fabricant: - DS(N) 5: $\pm 0,5\%$ - DS(N) 2: $\pm 0,2$

- Estabilitat dimensional en condicions específiques de temperatura i humitat (UNE-EN 1604):

Variació relativa en llargària i amplària: $\pm 1\%$

- Resistència a la flexió (UNE-EN 12089): ≥ 50 kPa

- Durabilitat: Els productes han de mantenir les característiques de conductivitat tèrmica, comportament front al foc i resistència a compressió invariables en el temps segons l'especificat en la UNE-EN 13163.

- Deformació sota condicions específiques de càrrega a compressió i temperatura (UNE-EN 1605): Els valors de deformació relativa han d'estar dins dels límits especificats a la taula 4 de l'UNE-EN 13163, en funció del nivell declarat

- Tensió de compressió al 10% de deformació (UNE-EN 826): Els valors no poden ser inferiors als especificats a la taula 5 de l'UNE-EN 13163, en funció del nivell declarat

- Resistència a tracció perpendicular a les cares (UNE-EN 1607): Els valors no poden ser inferiors als especificats a la taula 6 de l'UNE-EN 13163, en funció del nivell declarat

- Fluència a compressió (UNE-EN 1606): Els valors no poden ser inferiors als declarats pel fabricant, en les condicions establertes a l'apartat 4.3.8 de l'UNE-EN 13163, en funció del nivell declarat
- Absorció d'aigua (UNE-EN 12087): Els valors no poden ser inferiors als especificats a les taules 8 i 9 de l'UNE-EN 13163, en funció del nivell declarat
- Resistència congelació-descongelació (300 cicles) (UNE-EN 12091): - Reducció de la tensió de compressió al 10% de deformació: $\leq 10\%$
- Transmissió de vapor d'aigua (UNE-EN 12086): \leq valor declarat pel fabricant
- Rigidesa dinàmica (UNE-EN 29052-1): Els valors no poden ser inferiors als especificats a la taula 10 de l'UNE-EN 13163, en funció del nivell declarat
- Compressibilitat (UNE-EN 12431): Ha de complir l'especificat a l'apartat 4.3.13 de l'UNE-EN 13163

La classificació respecte a la reacció al foc (Euroclasses) s'ha de determinar d'acord amb la norma UNE-EN 13501-1.

Toleràncies:

- Llargària (UNE-EN 822): El valor declarat pel fabricant ha d'estar dins dels límits següents en funció de la classe declarada: - L1: $\pm 0,6\%$ o ± 3 mm en planxes i -1% en rotlles - L2: ± 2 mm en planxes i -1% en rotlles
- Amplària (UNE-EN 822): El valor declarat pel fabricant ha d'estar dins dels límits següents en funció de la classe declarada: - W1: $\pm 0,6\%$ o ± 3 mm - W2: ± 2 mm en planxes i $\pm 0,6\%$ o ± 3 mm en rotlles
- Gruix (UNE-EN 823): El valor declarat pel fabricant ha d'estar dins dels límits següents en funció de la classe declarada: - T1: ± 2 mm - T2: ± 1 mm
- Rectangularitat (UNE-EN 824): El valor declarat pel fabricant ha d'estar dins dels límits següents en funció de la classe declarada: - S1: ± 5 mm/1000 mm - S2: ± 2 mm/1000 mm
- Planor (UNE-EN 825): El valor declarat pel fabricant ha d'estar dins dels límits següents en funció de la classe declarada: - P1: 30 mm - P2: 15 mm - P3: 10 mm - P4: 5 mm

Les característiques anteriors s'han de determinar segons la norma UNE-EN 13163.

2.- CONDICIONS DE SUBMINISTRAMENT I EMMAGATZEMATGE

Subministrament: Empaquetades en funda de plàstic.

Emmagatzematge: Apilades horitzontalment sobre superfície plana i neta. S'han de protegir de la insolació directa i de l'acció del vent.

3.- UNITAT I CRITERI D'AMIDAMENT

Unitat d'amidament: la indicada a la descripció de l'element

Criteri d'amidament: quantitat necessària subministrada a l'obra

4.- NORMATIVA DE COMPLIMENT OBLIGATORI

POLIESTIRÈ EXPANDIT:

UNE-EN 13163:2009 Productos aislantes térmicos para aplicaciones en la edificación. Productos manufacturados de poliestireno expandido (EPS). Especificación.

5.- CONDICIONS DE CONTROL DE RECEPCIÓ

CONDICIONS DE MARCATGE I CONTROL DE LA DOCUMENTACIÓ:

Sobre la mateixa planxa, sobre l'etiqueta o sobre l'embalatge, han de figurar de forma clara i ben visible, les dades següents:

- Identificació del producte
- Identificació del fabricant
- Data de fabricació
- Identificació del torn i del lloc de fabricació
- Classificació segons la reacció al foc
- Resistència tèrmica
- Conductivitat tèrmica
- Gruix nominal
- Codi de designació segons el capítol 6 de l'UNE-EN 13164 per al poliestirè extruït i l'UNE-EN 13163 per al poliestirè expandit
- Ha de portar el marcatge CE de conformitat amb el que disposa el Reial Decret 1328/1995, de 28 de juliol
- Llargària i amplària nominals
- Tipus de revestiment, en el seu cas

Si el material ha de ser component de la part cega del tancament exterior d'un espai habitable, el fabricant ha de declarar el valor del factor de resistència a la difusió del vapor d'aigua (assajat segons UNE-EN 12086).

Per al poliestirè expandit, el valor declarat pot ser el corresponent de la taula D.2. de la UNE-EN 13163, en funció de tipus.

Si el material ha de ser component del tancament exterior d'un edifici, el fabricant ha de declarar els valors de les propietats hidriques següents, d'acord amb l'especificat en l'apartat 4.1 del DB HS 1:

- Absorció d'aigua per capil·laritat
- Succió o tasa d'absorció d'aigua inicial (kg/m².min)
- Absorció d'aigua a llarg termini o per immersió total (% o g/m³)

El subministrador ha de posar a disposició de la DF en el cas que aquesta ho sol·liciti, la documentació següent, que acredita el marcatge CE, segons el sistema d'avaluació de conformitat aplicable, d'acord amb el que disposa l'apartat 7.2.1 del CTE:

- Productes per a usos subjectes a reglamentacions sobre reacció al foc de Nivell o Classe: (A1 a E)***, F. *** Productes o materials que no necessiten sotmetre's a assaig de reacció al foc (per exemple productes o materials de la classe A1 conformement a la Decisió 96/603/CE, i les seves modificacions): - Sistema 4: Declaració de Prestacions - Productes per a usos subjectes a reglamentacions sobre reacció al foc de Nivell o Classe: (A1, A2, B, C)***, D, E. ** Productes o materials per als quals una etapa clarament identificable en el procés de producció no suposa una millora en la classificació de reacció al foc (per exemple l'addició de retardadors d'ignició o la limitació de material orgànic), - Productes per a usos no subjectes a reglamentacions sobre reacció al foc: - Sistema 3: Declaració de Prestacions - Productes per a usos subjectes a reglamentacions sobre reacció al foc de Nivell o Classe: (A1, A2, B, C)*. * Productes o materials per als quals una etapa clarament identificable en el procés de producció suposa una millora en la classificació de reacció al foc (per exemple l'addició de retardadors d'ignició o la limitació de material orgànic): - Sistema 1: Declaració de Prestacions

El fabricant ha de facilitar, si se li demana, el certificat de conformitat dels valors declarats evaluats segons la UNE-EN 13172.

OPERACIONS DE CONTROL:

Inspecció visual del material en cada subministrament.

El control de recepció de material verificarà que les característiques dels materials són coincidents amb l'establert en la DT. Aquest control ha de complir l'especificat en l'apartat 7.2 del CTE.

Control de documentació: documents d'origen (full de subministrament i etiquetat), certificat de garantia del fabricant, en el seu cas, (signat per persona física) i els documents de conformitat o autoritzacions administratives exigides, inclòs la documentació corresponent al marcatge CE quan sigui pertinent.

Control de recepció mitjançant assaigs: Si el material disposa d'una marca legalment reconeguda a un país de la CEE (Marcatge CE, AENOR, etc.) es podrà prescindir dels assaigs de control de recepció de les característiques del material garantides per la marca; i la DF sol·licitarà en aquest cas, els resultats dels assaigs corresponents al subministrament rebut. En qualsevol cas, la DF podrà sol·licitar assaigs de control de recepció si ho creu convenient.

A la recepció dels productes es comprovarà:

- Correspondència amb els especificats en el plec de condicions i el projecte
- Que disposen de la documentació certificacions exigides
- Que es corresponen amb les propietats demandades
- Que han estat assajats amb la freqüència establerta

En el cas que es realitzi el control mitjançant assaigs, s'ha de fer les comprovacions següents:

- Abans de començar l'obra, cada vegada que canviï el subministrador, i al menys en una ocasió al llarg de l'obra per a cada tipus de placa, es realitzaran els assaigs d'identificació següents: - Densitat - Conductivitat tèrmica - Permeabilitat al vapor d'aigua
- Resistència a la compressió - Coeficient de dilatació - Reacció al foc
- Determinació sobre un 10% de les plaques rebudes en cada subministrament de les característiques geomètriques següents (UNE-EN 13163) - Amplària - Llargària

CRITERIS DE PRESA DE MOSTRES:

Els controls s'han de realitzar segons les instruccions de la DF i els criteris indicats a les normes de procediment corresponents.

INTERPRETACIÓ DE RESULTATS I ACTUACIONS EN CAS D'INCOMPLIMENT:

No s'admetran les plaques que no es presentin en bon estat, degudament etiquetades i acompanyades amb el corresponent certificat de qualitat del fabricant on es garanteixin les condicions exigides.

Els resultats dels assaigs d'identificació compliran les condicions del plec. En cas d'incompliment en una comprovació, es repetirà l'assaig sobre dues mostres més del mateix lot, acceptant-ne el conjunt, quan aquests resultin satisfactoris.

En cas d'incompliment d'una comprovació geomètrica, es rebutjarà el rotlle corresponent, incrementant-ne el control, en primer lloc, fins al 20%, i si continuen les irregularitats, fins al 100% del subministrament.

B7J MATERIALS PER A JUNTS, SEGELLATS I RECONSTRUCCIÓ VOLUMS

B7JE- MASSILLA PER A SEGELLATS, D'APLICACIÓ AMB PISTOLA

0.- ELEMENTS QUE CONTEMPLA EL PLEC

B7JE-0GTO.

1.- DEFINICIÓ I CONDICIONS DELS ELEMENTS

Materials plàstics de diferent composició, sense forma específica que serveixen per a tancar un junt entre materials d'obra per a que en quedi garantida l'estanquitat.

S'han considerat els tipus següents:

- Massilla de silicona: Màstic monocomponent de cautxú de silicona, d'elasticitat permanent, amb sistema reactiu acètic (àcid), amínic (bàsic) o neutre
- Massilla de polisulfurs bicomponent: Màstic elastòmer bicomponent de resines epoxi i cautxú de polisulfurs amb additius i càrregues
- Massilla de poliuretà monocomponent o bicomponent: Màstic de poliuretà amb additius i càrregues d'elasticitat permanent
- Massilla acrílica: Màstic monocomponent de consistència plàstica de polímers acrílics en dispersió aquosa, amb additius i càrregues
- Massilla de butils: Màstic monocomponent tixotròpic de cautxú butil d'elasticitat permanent
- Massilla d'oleo-resines: Màstic monocomponent d'oleo-resines amb additius i càrregues de plasticitat permanent
- Massilla de cautxú-asfalt: Massilla d'aplicació en fred, a base de betums asfàltics, resines, fibres minerals i elastòmers
- Massilla asfàtica d'aplicació en calent, a base de betums modificats amb elastòmers i càrregues minerals
- Escuma de poliuretà en aerosol: Escuma monocomponent autoexpandible
- Massilla per a junt de plaques de guix laminat

CARACTERÍSTIQUES GENERALS:

No ha de tenir grumolls ni principis d'aglomeració.

Excepte la massilla de cautxú-asfalt, l'asfàtica i la utilitzada per a plaques de cartó-guix, la resta de massilles han de tenir la consistència adequada per a la seva aplicació amb pistola.

Característiques físiques:

Tipus massilla	Densitat a 20°C (g/cm3)	Temperatura d'aplicació	Deformació màx. a 5°C	Resistència a temperatura
Silicona neutra	1,07-1,15	-10 - +35°C	20-30%	-45 - +200°C
Silicona àcida ó bàsica	1,01-1,07	-10 - +35°C	20-30%	-
Polisulfur bicomponent	>= 1,35	-10 - +35°C	30%	-30 - +70°C
Poliuretà monocomponent	1,2	5 - 35°C	15-25%	-30 - +70°C
Poliuretà bicomponent	1,5-1,7	5 - 35°C	25%	-50 - +80°C
Acrílica	1,5-1,7	5 - 40°C	10-15%	-15 - +80°C
De butils	1,25-1,65	15 - 30°C	10%	-20 - +70°C
D'oleo-resines	1,45-1,55	-10 - +35°C	10%	-15 - +80°C

Característiques mecàniques:

Tipus massilla	Resistència a la tracció (N/mm2)	Mòdul d'elasticitat al 100% d'allargament (N/mm2)	Duresa Shore A
Silicona neutra	>= 0,7	0,2	12° - 20°
Silicona àcida ó bàsica	>= 1,6	0,5	25° - 30°
Polisulfur bicomponent	>= 2,5	-	60°
Poliuretà monocomponent	>= 1,5	0,3 0,3 - 0,37 N/mm2 (polimerització ràpida)	30° - 35°

Políuretà bicomponent	-	1,5	-
Acrílica	-	0,1	-
De butils	-	-	15° - 20°

MASSILLA DE SILICONA:

Es vulcanitza a temperatura ambient per acció de la humitat de l'aire, i es converteix en una massa consistent i elàstica.

Base: Cautxú-silicona

Allargament fins al trencament:

- Neutra: >= 500%

- Àcida o bàsica: >= 400%

MASSILLA DE POLISULFURS BICOMPONENT:

Un cop mesclats ambdós components a temperatura >= 10°C es transforma en un material elastomèric que vulcanitza sense retraccions, i no li afecta la humitat.

La mescla ha de tenir un color uniforme en tota la seva superfície.

Base: Polisulfurs + reactiu

Temperatura òptima de la mescla: 10°C - 20°C

MASSILLA DE POLIURETÀ MONOCOMPONENT BICOMPONENT:

Es vulcanitza a temperatura ambient per acció de la humitat de l'aire, i es converteix en una massa consistent i elàstica.

La mescla ha de tenir un color uniforme en tota la seva superfície.

Base:

- Monocomponent: Poliuretà

- Bicomponent: Poliuretà + reactiu

Temperatura òptima de la mescla: 15°C - 20°C

MASSILLA ACRÍLICA:

El procés de reticulació comença a evaporar l'aigua de la massa, la qual es converteix en una pasta tixotròpica consistent i amb una certa elasticitat.

Base: Polímers acrílics

MASSILLA DE BUTILS:

Vulcanitza en evaporar-se el dissolvent i entrar en contacte amb l'aire, i es converteix en una pasta tixotròpica elàstica.

Base: Cautxú-butílic

MASSILLA D'OLEO-RESINES:

En contacte amb l'aire, forma una pel·lícula superficial protectora i resistent i manté l'interior plàstic.

Base: Oleo-resines

MASSILLA DE CAUTXÚ-ASFALT:

Mesclats els components, sense escalfar els materials a una temperatura >= 38°C, ha de donar un producte homogeni amb la consistència adequada per a la seva aplicació per abocament, pressió o extrussió, com a mínim 1 hora després de la seva preparació.

Base: Cautxú-asfalt

Resistència a la temperatura: 18°C - 100°C

MASSILLA ASFÀLTICA:

Resiliència a 25°C: 78%

ESCUMA DE POLIURETÀ EN AEROSOL:

Temps d'assecatge (23°C i 50% HR): 20-25 min

Densitat (DIN 53420): Aprox. 20 kg/m³

Temperatura d'aplicació: 5°C - 20°C

Resistència a la tracció (DIN 53571)

- a 20°C: 15 N/cm²

- a -20°C: 20 N/cm²

Comportament al foc (DIN 4102): Classe B2

Resistència a la temperatura: -40°C - +90°C

MASSILLA PER A JUNTS DE PLAQUES DE GUIX LAMINAT:

Ha de tenir la consistència adient per a la seva correcta aplicació.

El fabricant ha de subministrar les instruccions necessàries per a la seva aplicació.

MASSILLA DE CAUTXÚ-ASFALT O ASFÀLTICA:

Característiques físiques:

Tipus	Densitat (g/cm ³)	Penetració a 25°C, 150g i 5s (mm)	Fluència a 60°C (mm)	Adherència (5 cicles a -18°C)
massilla	1,35-1,5	UNE 104-281(1-4)	UNE 104-281(6-3)	UNE 104-281(4-4)
Cautxú asphalt	1,35-1,5 (a 25°C)	<= 23,5	<= 5	Ha de complir
Asfàltica	1,35	<= 9	<= 5	Ha de complir

+-----+

Les característiques anteriors s'han de determinar segons la norma UNE 104-233.

2.- CONDICIONS DE SUBMINISTRAMENT I EMMAGATZEMATGE

CONDICIONS GENERALS:

Subministrament: En envàs hermètic.

MASSILLA DE SILICONA, DE POLISULFURS, DE POLIURETÀ, ACRÍLICA, DE BUTILS, D'OLEO-RESINES O ASFÀLTICA:

Emmagatzematge: El producte s'ha d'emmagatzemar en el seu envàs tancat hermèticament, en posició vertical, en lloc sec i a una temperatura entre 5°C i 35°C.

Temps recomanat d'emmagatzematge de sis a dotze mesos.

MASSILLA DE CAUTXÚ-ASFALT:

Emmagatzematge: En el seu envàs tancat hermèticament i protegit de la intempèrie. Temps màxim d'emmagatzematge sis mesos.

ESCUMA DE POLIURETÀ:

Emmagatzematge: el producte s'ha d'emmagatzemar en el seu envàs tancat hermèticament i a temperatura ambient al voltant dels 20°C.

Temps màxim d'emmagatzematge nou mesos.

3.- UNITAT I CRITERI D'AMIDAMENT

Unitat d'amidament: la indicada a la descripció de l'element

Criteri d'amidament: quantitat necessària subministrada a l'obra

4.- NORMATIVA DE COMPLIMENT OBLIGATORI

No hi ha normativa de compliment obligatori.

5.- CONDICIONS DE CONTROL DE RECEPCIÓ

CONDICIONS DE MARCATGE I CONTROL DE LA DOCUMENTACIÓ:

Ha de portar impreses les dades següents:

- Nom del fabricant o marca comercial
 - Identificació del producte
 - Color (excepte la massilla per a plaques de cartó-guix o escuma de poliuretà)
 - Instruccions d'ús
 - Pes net o volum del producte
 - Data de caducitat (excepte la massilla per a plaques de cartó-guix)
-

B7 IMPERMEABILITZACIONS I AÏLLAMENTS

B7Z MATERIALS ESPECIALS PER A IMPERMEABILITZACIONS I AÏLLAMENTS

B7Z0- EMULSIÓ BITUMINOSA PER A IMPERMEABILITZACIÓ

0.- ELEMENTS QUE CONTEMPLA EL PLEC

B7Z0-13F4.

1.- DEFINICIÓ I CONDICIONS DELS ELEMENTS

Producte obtingut per la dispersió de petites partícules de betum asfàltic en aigua o en una sol·lució aquosa, amb un agent emulsionant.

S'han considerat els tipus següents:

- EA: Emulsió preparada amb agents emulsionants químics de caràcter aniònic sense càrrega
- EB: Emulsió preparada amb agents emulsionants químics de caràcter aniònic amb càrrega
- EC: Emulsió preparada amb agents emulsionants químics de caràcter catiònic
- ED: Emulsió preparada amb emulsions minerals coloidals (no iòniques)

CARACTERÍSTIQUES GENERALS:

Cal que tinguin un aspecte homogeni, sense separació de l'aigua ni coagulació del betum asfàltic emulsionat.

Han de ser adherents sobre superfícies humides o seques.

No han de sedimentar-se durant l'emmagatzematge fins el punt que no recuperin la seva consistència original mitjançant una agitació moderada.

No ha de ser inflamable.

Característiques del residu sec:

- Resistència a l'aigua (UNE 104281-3-13): No s'han de formar bombolles ni reemulsificació

EMULSIÓ BITUMINOSA TIPUS EA:

Viscositat Saybolt-Furol a 25°C (UNE 104281-3-3): 200 - 20 s

Densitat relativa a 25°C (UNE 104281-3-5): 0,98 - 1,02 g/cm³

Contingut d'aigua, en massa (UNE 104281-3-2): 35 - 70%

Sedimentació als 5 dies (en massa) (UNE 104281-3-6): <= 5%

Residu de destil·lació en pes (UNE 104281-3-4): 30 - 65%

Assaig sobre el residu de destil·lació:

- Penetració, 25°C, 100 g, 5 s en 0,1 mm (UNE 104281-1-4): 50 -200 mm

Contingut de cendres (UNE 104281-3-8): <= 1%

EMULSIÓ BITUMINOSA TIPUS EB:

Densitat relativa a 25°C (UNE 104281-3-5): 0,98 - 1,2 g/cm³

Contingut d'aigua, en massa (UNE 104281-3-2): 40 - 60%

Residu de destil·lació en pes (UNE 104281-3-4): 40 - 60%

Contingut de cendres (UNE 104281-3-8): 5 - 50%

Característiques del residu sec:

- Escalfament a 100°C (UNE 104281-3-10): No s'ha d'apreciar guerdament, degoteig ni formació de bombolles.

- Flexibilitat a 0°C (UNE 104281-3-11): No s'ha d'apreciar clivellament, escates ni pèrdua d'adhesivitat.

- Assaig de flama directa (UNE 104281-3-12): S'ha de carbonitzar sense fluir.

EMULSIÓ BITUMINOSA TIPUS EC:

Viscositat Saybolt-Furol a 25°C (UNE 104281-3-3): 200 - 20 s

Densitat relativa a 25°C (UNE 104281-3-5): 0,98 - 1,02 g/cm³

Contingut d'aigua, en massa (UNE 104281-3-2): 40 - 70%

Sedimentació als 5 dies (en massa) (UNE 104281-3-6): <= 5%

Residu de destil·lació en pes (UNE 104281-3-4): 30 - 60%

Assaig sobre el residu de destil·lació:

- Penetració, 25°C, 100 g, 5 s en 0,1 mm (UNE 104281-1-4): 50 -200 mm

Contingut de cendres (UNE 104281-3-8): <= 1%

EMULSIÓ BITUMINOSA TIPUS ED:

Densitat relativa a 25°C (UNE 104281-3-5): 0,98 - 1,10 g/cm³

Contingut d'aigua (UNE 104281-3-2): 40 - 55%

Residu de destil·lació en pes (UNE 104281-3-4): 45 - 60%

Contingut de cendres (UNE 104281-3-8): 5 - 30%

Enduriment: 24h

Solubilitat en aigua de l'emulsió fresca: Total

Solubilitat en aigua de l'emulsió seca: Insoluble

Característiques del residu sec:

- Escalfament a 100°C (UNE 104281-3-10): No s'ha d'apreciar guerdament, degoteig ni formació de bombolles.

- Flexibilitat a 0°C (UNE 104281-3-11): No s'ha d'apreciar clivellament, escates ni pèrdua d'adhesivitat.

- Assaig de flama directa (UNE 104281-3-12): S'ha de carbonitzar sense fluir.

2.- CONDICIONS DE SUBMINISTRAMENT I EMMAGATZEMATGE

Subministrament: En envàs hermètic.

Emmagatzematge: En envàs tancat hermèticament, protegit de la humitat, de les gelades i de la radiació solar directa.

El sistema de transport i les instal·lacions d'emmagatzematge han de tenir l'aprovació de la DF que les comprovarà per tal que no es pugui alterar la qualitat del material. De no obtenir-ne l'aprovació corresponent, es suspènirà la utilització del contingut del tanc fins a la comprovació de les característiques que es cregui oportunes d'entre les indicades a la normativa vigent o al plec.

Temps màxim d'emmagatzematge: 6 mesos.

3.- UNITAT I CRITERI D'AMIDAMENT

Unitat d'amidament: la indicada a la descripció de l'element

Criteri d'amidament: quantitat necessària subministrada a l'obra

4.- NORMATIVA DE COMPLIMENT OBLIGATORI

UNE 104231:1999 Impermeabilizaci3n. Materiales bituminosos y bituminosos modificados.

Emulsiones asfálticas.

5.- CONDICIONS DE CONTROL DE RECEPCIÓ

CONDICIONS DE MARCATGE I CONTROL DE LA DOCUMENTACIÓ:

A la recepci3n de cada partida s'exigirà l'albarà, un full de característiques i un certificat de garantia de qualitat del material, subscrit pel fabricant, on s'especifiqui el tipus i denominaci3n del betum, i es garanteixi el compliment de les condicions exigides en el plec de condicions.

OPERACIONS DE CONTROL:

Les tasques de control a realitzar són les següents:

- Inspecci3n del sistema de transport i les instal·lacions d'emmagatzematge per part de la DF.

- Recepci3n de l'albarà, el full de característiques i certificat de qualitat del material.

Amb independència de la presentaci3n del certificat esmentat, per a cada subministrament de material rebut es demanarà al contractista el resultat de l'assaig:

- Residu per destil·lació (NLT 139).

En cas de no rebre el certificat de qualitat o de presentar dubtes d'interpretació, la DF pot determinar l'execució dels assaigs que consideri oportuns per tal de garantir les condicions exigides en el plec.

CRITERIS DE PRESA DE MOSTRES:

La presa de mostres es farà segons les indicacions de la norma UNE 104281-3-1

INTERPRETACIÓ DE RESULTATS I ACTUACIONS EN CAS D'INCOMPLIMENT:

Els resultats dels assaigs i els valors del certificat d'identificació, han de complir les limitacions establertes en el plec.

B8 MATERIALS PER A REVESTIMENTS

B83 MATERIALS PER A APLACATS

B83B- PERFILS DE PLANXA PER A APLACATS AMB PLAQUES DE GUIX LAMINAT

0.- ELEMENTS QUE CONTEMPLA EL PLEC

B83B-0XKR.

1.- DEFINICIÓ I CONDICIONS DELS ELEMENTS

Materials auxiliars per a aplacats.

S'han considerat els elements següents:

- Perfil·leria de planxa d'acer galvanitzat de 75 - 85 mm d'amplària
- Estructura de suport per a panells compostos d'alumini, feta amb perfils verticals omega d'alumini 50x50 mm amb ales de 30 mm i 1,6 mm de gruix, ancoratges regulables d'alumini, i estructura horitzontal de tubs d'alumini, i fixacions mecàniques per a obra de fàbrica

PERFILERIA:

Els perfils han de complir les característiques geomètriques, dimensionals i de forma, que els siguin pròpies.

No han de tenir marques de plecs, cops ni altres defectes superficials. Han de tenir els forats necessaris per la seva fixació mecànica al parament.

El recobriment protector ha de ser homogeni i continu en tota la seva superfície i no ha de tenir esquerdes, exfoliacions ni desprendiments. El recobriment protector ha de ser conforme a alguna de les classes següents (segons les normes EN 10326 o EN 10327):

- Recobriment protector de zinc: Z275, Z140, Z100
- Recobriment protector de zinc-alumini: ZA130, ZA095
- Recobriment protector d'alumini-zinc: AZ150, AZ100

El fabricant ha d'establir el gruix nominal, la llargària nominal i l'amplària nominal

Els perfils que constitueixen l'estructura de suport de les plaques de guix laminat han de designar-se de la següent manera:

- L'expressió "perfil·leria metàlica"
- Referència a la norma EN 14195
- La descripció específica del fabricant
- La classe de recobriment de protecció
- La lletra prefix del perfil seguida de les dimensions nominals, en mm, en l'ordre següent:
- Dimensions de la secció transversal - Gruix - Llargària

Els perfils han d'anar marcats de manera clara e indeleble, amb la següent informació com a mínim:

- Referència a la norma europea EN 14195
- Nom, marca comercial o altres mitjans d'identificació del fabricant
- Identificació de la perfil·leria segons el sistema de designació esmentat anteriorment
- Han de portar el marcatge CE de conformitat amb el que disposa el Reial Decret 1328/1995, de 28 de juliol

Toleràncies:

- Llargària del perfil (L): - L ≤ 3 000 mm: ± 3 mm - 3 000 < L ≤ 5 000 mm: ± 4 mm
 - L ≥ 5 000 mm: ± 5 mm
 - Amplària del perfil: ± 0,5 mm
 - Amplària de l'ala: - Ala compresa entre dos plecs: ± 0,5 mm - Ala compresa entre plec i vora tallada: ± 1,0 mm
 - Angle format per l'ala i l'anima: ± 2°
-

- Rectitud del perfil: $< L/400$ (L=llargària nominal)
- Torsió: relació $h/W < 0,1$ (W=amplària nominal; h=distància que es separa d'una superfície plana l'extrem no travat del perfil)

Gruix de la planxa: $\geq 0,6$ mm

ESTRUCTURA DE SUPORT PANNELLS:

Es un conjunt de perfils verticals, perfils horitzontals, suports dels perfils i fixacions mecàniques.

Els perfils verticals són de tipus omega, d'alumini, de 50x50 mm amb ales de 30 mm i 1,6 mm de gruix.

Els suports han de ser peces en forma d'U de planxa d'alumini, amb perforacions per fixar els perfils verticals, i perforacions per a fixar els suports a l'obra de fàbrica de l'edifici.

Les perforacions han de ser colises, per tal de regular la posició dels perfils i els suports.

La estructura horitzontal ha de ser un conjunt de tubs d'alumini, i fixacions mecàniques adaptats al tamany de les safates, per tal de reforçar-les horitzontament.

Les fixacions mecàniques han de ser adients al tipus de suport, i a les càrregues previstes a la DT.

2.- CONDICIONS DE SUBMINISTRAMENT I EMMAGATZEMATGE

PERFILERIA:

Subministrament: Embalats de manera que s'asseguri la seva rectitud.

El subministrador ha de posar a disposició de la DF en el cas que aquesta ho sol·liciti, la documentació següent, que acredita el marcatge CE, segons el sistema d'avaluació de conformitat aplicable, d'acord amb el que disposa l'apartat 7.2.1 del CTE:

Producte	Ús previst	Característiques	Sistema
Perfileria metàlica	En tots els usos subjectes a especificacions de reacció al foc	Reacció al foc	3/4
		Altres	4
	Per a situacions i usos no mencionats anteriorment	Tots	4

- Sistema 3: Declaració de prestacions

- Sistema 4: Declaració de prestacions

El símbol normalitzat del marcatge CE (segons la directiva 93/68/CE) s'ha d'estampar sobre la perfileria de manera visible (o si no és possible, sobre l'etiqueta, l'embalatge, o la documentació comercial que acompanya al producte) i ha d'anar acompanyat de la següent informació com a mínim:

- Nom, logotip o adreça declarada del fabricant
- Les dues últimes xifres de l'any de la impressió del marcatge
- Referència a la norma europea EN 14195
- Descripció del producte: nom genèric, material, dimensions i ús previst
- Informació sobre les característiques essencials que han de declarar-se de la següent manera:
 - Resistència a flexió, valor declarat
 - Reacció al foc, Classe
 - Prestació No determinada (PND) per a aquelles característiques en les que sigui aplicable Emmagatzematge: En llocs protegits de la intempèrie i d'impactes.

3.- UNITAT I CRITERI D'AMIDAMENT

GANXO, PLATINA I PERFILERIA:

Unitat d'amidament: la indicada a la descripció de l'element

Criteri d'amidament: quantitat necessària subministrada a l'obra

ESTRUCTURA DE SUPORT PANNELLS:

m2 de superfície a aplacar d'acord amb la DT.

4.- NORMATIVA DE COMPLIMENT OBLIGATORI

PERFILERIA:

UNE-EN 14195:2005 Perfileria metàlica para su uso en sistemas de placas de yeso laminado. Definiciones, especificaciones y métodos de ensayo.

UNE-EN 14195:2005/AC:2006 Perfileria metàlica para su uso en sistemas de placas de yeso laminado. Definiciones, especificaciones y métodos de ensayo.

BD MATERIALS PER A EVACUACIÓ, CANALITZACIÓ I VENTILACIÓ ESTÀTICA

BD1 TUBS I ACCESSORIS PER A EVACUACIÓ VERTICAL D'AIGÜES RESIDUALS

BD14 TUBS METÀL·LICS PER A BAIXANTS

0.- ELEMENTS QUE CONTEMPLA EL PLEC

BD144730.

1.- DEFINICIÓ I CARACTERÍSTIQUES DELS ELEMENTS

Tubs metàl·lics per a baixants d'aigües pluvials i residuals utilitzats en edificació.

S'han considerats els tubs següents:

- Tubs de fosa segons UNE-EN 877
- Tubs de planxa galvanitzada

TUBS DE FOSA:

Tub cilíndric de fosa grisa amb els extrems preparats per a unió de campana amb anella elastomèrica d'estanquitat.

El tub ha de ser recte.

Els extrems han d'acabar amb un tall perpendicular a l'eix i sense rebaves.

La superfície no ha de tenir defectes que puguin perjudicar el bon funcionament del tub o la seva durada en servei.

En una secció de ruptura, el gra ha de ser gris, fi, regular i compacte.

El tub ha d'anar revestit interior i exteriorment. El revestiment ha d'estar ben adherit, no ha de tenir escrostonaments, ha de ser resistent a la temperatura en les condicions normals d'ús, d'emmagatzematge i de transport i ha de permetre l'aplicació de revestiments exteriors addicionals d'acabat.

Cada tub ha de portar marcat de forma indeleble i fàcilment llegible les dades següents:

- El nombre o marca d'identificació del fabricant
- Identificació del lloc de fabricació
- Període de fabricació
- Referència a la norma UNE-EN 877
- El diàmetre nominal (DN)
- Identificació d'una tercera part acreditada, quan intervingui
- El marcatge anterior ha d'estar aplicat cada metre lineal.

Característiques dimensionals:

Diàmetre nominal (mm)	Diàmetre exterior (mm)	Tolerància (mm)	Gruix paret (mm)
50	58	+ 2, - 1	3,5
75	83		
100	110		
125	135	± 2	4,0
150	160		4,0
200	210	± 2,5	5

Toleràncies:

- Gruix paret:
 - DN ≤ 150 mm: - 0,5 mm, + sense límit
 - 200 mm ≤ DN ≤ 300 mm: - 1,0 mm, + sense límit
- Diàmetre interior:
 - DN ≥ 70 mm: ≥ 0,975 DN
 - DN ≤ 70 mm: ≥ 0,950 DN
- Rectitud (desviació màxima):
 - DN ≥ 70 mm: 0,15% de la llargària
 - DN ≤ 70 mm: 0,20% de la llargària
- Perpendicularitat extrems:
 - 40 mm ≤ DN ≤ 200 mm: 3°
 - DN ≥ 250 mm: 2°
- Llargària: ± 20 mm
- Massa: - 15%, + sense límit

Les característiques anteriors s'han de determinar segons la norma UNE-EN 877.

TUBS DE PLANXA GALVANITZADA:

Tub format per una planxa d'acer sense aliatge, amb contingut baix de carboni.

Les superfícies interior i exterior han d'estar protegides per una galvanització contínua per immersió, Sendzimir.

El tub ha d'estar format per un encaix de doblec longitudinal. Els extrems han d'acabar en un tall perpendicular a l'eix. L'interior ha de ser regular i llis.

El recobriment ha d'estar ben adherit. Ha de ser llis, d'aspecte uniforme, sense discontinuïtats, esquerdaments, taques, inclusions de flux, cendres, etc.

Massa de recobriment (UNE 37-501): ≥ 275 g/m²

Material base (UNE 36-130): 41

Puresa del zinc de recobriment: $\geq 98,5\%$

Uniformitat del recobriment, nombre d'immersions (UNE 7-138): ≥ 4

Adherència, (assaig d'aixafament segons UNE_EN 10233): Sense exfoliació

Toleràncies:

Dimensionals: Les especificades a la norma UNE 36-130

2.- CONDICIONS DE SUBMINISTRAMENT I EMMAGATZEMATGE

Subministrament: A cada tub o albarà de lliurament han de constar-hi les dades següents:

- Nom del fabricant o marca comercial
- Diàmetre, llargària i d'altres característiques del producte subministrat
- Emmagatzematge: Assentats horitzontalment sobre superfícies planes, en llocs secs i ventilats. Cal evitar el contacte amb el terra i entre ells amb fusta.

3.- UNITAT I CRITERIS D'AMIDAMENT

Unitat d'amidament: la indicada a la descripció de l'element

Criteri d'amidament: quantitat necessària subministrada a l'obra

4.- NORMATIVA DE COMPLIMENT OBLIGATORI

TUBS DE FOSA:

UNE-EN 877:2000 Tubos y accesorios de fundición, sus uniones y piezas especiales destinados a la evacuación de aguas de los edificios. Requisitos, métodos de ensayo y aseguramiento de la calidad.

TUBS DE PLANXA GALVANITZADA:

* UNE 36130:1991 Bandas (chapas y bobinas), de acero bajo en carbono, galvanizadas en continuo por inmersión en caliente para conformación en frío. Condiciones técnicas de suministro.

5.- CONDICIONS DE CONTROL DE RECEPCIÓ

OPERACIONS DE CONTROL:

Les tasques de control a realitzar són les següents:

- Sol·licitar del fabricant els certificats de les característiques tècniques dels materials escollits (si s'escau)
- Control de la documentació tècnica subministrada.
- Control d'identificació dels materials, verificant que les seves característiques i dimensionament s'adequa al projecte
- Control de recepció dels materials i lloc d'emplaçament.

CRITERIS DE PRESA DE MOSTRES:

Els controls s'han de realitzar segons les instruccions de la DF i els criteris indicats a les normes de procediment corresponents.

INTERPRETACIÓ DE RESULTATS I ACTUACIONS EN CAS D'INCOMPLIMENT:

Segons criteri de la DF, podrà ser acceptat o rebutjat tot o part del material de la partida.

BD MATERIALS PER A EVACUACIÓ, CANALITZACIÓ I VENTILACIÓ ESTÀTICA

BD5 MATERIALS PER A DRENATGES

BD51 BONERES

0.- ELEMENTS QUE CONTEMPLA EL PLEC

BD516EF1.

1.- DEFINICIÓ I CARACTERÍSTIQUES DELS ELEMENTS

Materials per a la formació d'elements que tenen com a finalitat la conducció i evacuació de

l'aigua de coberta.

S'han considerat els elements següents:

- Bonera de 110 a 200 mm de diàmetre, de PVC rígid, extruït, sense plastificants, amb accessoris i peces de muntatge
- Bonera de fosa amb tapa plana de 20 x 20 cm
- Bonera de goma termoplàstica i additius especials i tots els accessoris de muntatge. La bonera de paret té una boca d'entrada formant angle

PECES D'ACER GALVANITZAT:

El recobriment de zinc ha de ser homogeni i continu en tota la superfície.

No s'han d'apreciar esquerdes, exfoliacions ni desprendiments del recobriment.

Protecció de galvanització (Sendzimir): $\geq 360 \text{ g/m}^2$

Puresa del zinc: $\geq 98,5\%$

BONERA I GANXO I SUPORT DE PVC RÍGID:

Ha de tenir un color uniforme en tota la seva superfície.

No ha de tenir rebaves, fissures, grans ni d'altres defectes superficials.

Densitat (UNE 53-020): $1,35 - 1,46 \text{ g/cm}^3$

Resistència a la tracció (UNE 53-114): $\geq 50 \text{ N/mm}^2$

Allargament fins al trencament (UNE 53-114): $\geq 80\%$

Temperatura de reblaniment Vicat (UNE 53-118): $\geq 79^\circ\text{C}$

Comportament amb la calor. Variació longitudinal (UNE 53-114): $\leq 5\%$

Resistència a la flama (UNE-EN 60707): Autoextingible

Resistència a l'impacte a 20°C (UNE 53-114): $\leq 10\%$

Resistència al xoc tèrmic (UNE 53-114): 1500 cicles

Estanquitat a l'aire i a l'aigua (UNE 53-114): Ha de complir

Resistència als productes químics (DIN 16929): Ha de complir

BONERA DE PVC RÍGID AMB TAPA:

La tapa ha d'anar fixada al cos de la bonera amb cargols protegits contra l'oxidació.

La llargària dels cargols ha de ser l'adequada per a poder-hi intercalar l'aïllament.

Resistència de la tapa a la càrrega de trencament: $\geq 0,25 \text{ N/mm}^2$

Toleràncies:

- Diàmetre de la tapa:
 - Diàmetre 110 125 mm: $\pm 1 \text{ mm}$
 - Diàmetre 160 200 mm: $\pm 2 \text{ mm}$

ELEMENTS DE GOMA TERMOPLÀSTICA:

La bonera ha de dur una plataforma de base al voltant de la boca d'entrada, amb relleus per a evitar el retorn de l'aigua.

No ha de tenir rebaves, fissures, grans ni d'altres defectes superficials.

La tapa ha de dur els elements necessaris per a la seva fixació a la bonera.

Llargària:

- Bonera: 33 cm
- Bonera de paret: 34,5 cm

BONERA DE FOSA:

Ha de tenir una plataforma de base al voltant de la boca d'entrada, amb relleus per a evitar el retorn de l'aigua.

Ha d'estar feta amb fosa grisa ordinària, amb grafit en vetes fines repartides uniformement.

No ha de tenir zones de fosa blanca, ni gotes fredes, ni inclusions de sorra, ni bombolles o esquerdes, ni d'altres defectes.

L'acabat ha de ser pintat i assecat al forn.

El recobriment ha de ser homogeni i continu a tota la superfície.

No s'han d'apreciar esquerdes, exfoliacions ni desprendiments del recobriment.

La tapa ha d'estar perforada per a poder desguasar.

Resistència a tracció de la fosa, proveta cilíndrica (UNE 36-111): $\geq 180 \text{ N/mm}^2$

Duresa Brinell (UNE_EN_ISO 6506/1): $\geq 155 \text{ HB}$

Contingut de ferrita, a 100 augments: $\leq 10\%$

Contingut de fòsfor: $\leq 0,15\%$

Contingut de sofre: $\leq 0,14\%$

2.- CONDICIONS DE SUBMINISTRAMENT I EMMAGATZEMATGE

BONERA O MANIGUET:

Subministrament: Les peces han d'anar empaquetades. Han de portar gravada la marca del fabricant.

Emmagatzematge: en el seu envàs, en llocs protegits contra els impactes.

3.- UNITAT I CRITERIS D'AMIDAMENT

Unitat d'amidament: la indicada a la descripció de l'element

Criteri d'amidament: quantitat necessària subministrada a l'obra

4.- NORMATIVA DE COMPLIMENT OBLIGATORI

PECES D'ACER GALVANITZAT:

UNE 7183:1964 Método de ensayo para determinar la uniformidad de los recubrimientos galvanizados, aplicados a materiales manufacturados de hierro y acero.

UNE 37501:1988 Galvanización en caliente. Características y métodos de ensayo.

PECES DE FOSA:

* UNE 36111:1973 Fundición gris. Tipos, características y condiciones de suministro de piezas moldeadas.

* ISO/R 185-61 Classification of grey cast iron.

PECES DE PLANXA DE ZINC, COURE, ALUMINI, DE PVC RÍGID O GOMA TERMOPLÀSTICA:

No hi ha normativa de compliment obligatori.

BD MATERIALS PER A EVACUACIÓ, CANALITZACIÓ I VENTILACIÓ ESTÀTICA

BD5 MATERIALS PER A DRENATGES

BD55- BONERA

0.- ELEMENTS QUE CONTEMPLA EL PLEC

BD55-10MEI.

1.- DEFINICIÓ I CONDICIONS DELS ELEMENTS

Materials per a la formació d'elements que tenen com a finalitat la conducció i evacuació de l'aigua de coberta.

S'han considerat els elements següents:

- Bonera de 110 a 200 mm de diàmetre, de PVC rígid, extruït, sense plastificants, amb accessoris i peces de muntatge

- Bonera de fosa amb tapa plana de 20 x 20 cm

- Bonera de goma termoplàstica i additius especials i tots els accessoris de muntatge. La bonera de paret té una boca d'entrada formant angle

PECES D'ACER GALVANITZAT:

El recobriment de zinc ha de ser homogeni i continu en tota la superfície.

No s'han d'apreciar esquerdes, exfoliacions ni desprendiments del recobriment.

Protecció de galvanització (Sendzimir): ≥ 360 g/m²

Puresa del zinc: $\geq 98,5\%$

BONERA I GANXO I SUPORT DE PVC RÍGID:

Ha de tenir un color uniforme en tota la seva superfície.

No ha de tenir rebaves, fissures, grans ni d'altres defectes superficials.

Densitat (UNE 53-020): 1,35 - 1,46 g/cm³

Resistència a la tracció (UNE 53-114): ≥ 50 N/mm²

Allargament fins al trencament (UNE 53-114): $\geq 80\%$

Temperatura de reblaniment Vicat (UNE 53-118): $\geq 79^{\circ}\text{C}$

Comportament amb la calor. Variació longitudinal (UNE 53-114): $\leq 5\%$

Resistència a la flama (UNE-EN 60707): Autoextingible

Resistència a l'impacte a 20°C (UNE 53-114): $\leq 10\%$

Resistència al xoc tèrmic (UNE 53-114): 1500 cicles

Estanquitat a l'aire i a l'aigua (UNE 53-114): Ha de complir

Resistència als productes químics (DIN 16929): Ha de complir

BONERA DE PVC RÍGID AMB TAPA:

La tapa ha d'anar fixada al cos de la bonera amb cargols protegits contra l'oxidació.

La llargària dels cargols ha de ser l'adequada per a poder-hi intercalar l'aïllament.

Resistència de la tapa a la càrrega de trencament: $\geq 0,25$ N/mm²

Toleràncies:

- Diàmetre de la tapa: - Diàmetre 110 125 mm: ± 1 mm - Diàmetre 160 200 mm: ± 2 mm

ELEMENTS DE GOMA TERMOPLÀSTICA:

La bonera ha de dur una plataforma de base al voltant de la boca d'entrada, amb relleus per a evitar el retorn de l'aigua.

No ha de tenir rebaves, fissures, grans ni d'altres defectes superficials.

La tapa ha de dur els elements necessaris per a la seva fixació a la bonera.

Llargària:

- Bonera: 33 cm
- Bonera de paret: 34,5 cm

BONERA DE FOSA:

Ha de tenir una plataforma de base al voltant de la boca d'entrada, amb relleus per a evitar el retorn de l'aigua.

Ha d'estar feta amb fosa grisa ordinària, amb grafit en vetes fines repartides uniformement. No ha de tenir zones de fosa blanca, ni gotes fredes, ni inclusions de sorra, ni bombolles o esquerdes, ni d'altres defectes.

L'acabat ha de ser pintat i assecat al forn.

El recobriments ha de ser homogeni i continu a tota la superfície.

No s'han d'apreciar esquerdes, exfoliacions ni desprendiments del recobriments.

La tapa ha d'estar perforada per a poder desguasar.

Resistència a tracció de la fosa, proveta cilíndrica (UNE 36-111): ≥ 180 N/mm²

Duresa Brinell (UNE_EN_ISO 6506/1): ≥ 155 HB

Contingut de ferrita, a 100 augments: $\leq 10\%$

Contingut de fòsfor: $\leq 0,15\%$

Contingut de sofre: $\leq 0,14\%$

2.- CONDICIONS DE SUBMINISTRAMENT I EMMAGATZEMATGE

BONERA O MANIGUET:

Subministrament: Les peces han d'anar empaquetades. Han de portar gravada la marca del fabricant.

Emmagatzematge: en el seu envàs, en llocs protegits contra els impactes.

3.- UNITAT I CRITERI D'AMIDAMENT

Unitat d'amidament: la indicada a la descripció de l'element

Criteri d'amidament: quantitat necessària subministrada a l'obra

4.- NORMATIVA DE COMPLIMENT OBLIGATORI

PECES D'ACER GALVANITZAT:

UNE 7183:1964 Método de ensayo para determinar la uniformidad de los recubrimientos galvanizados, aplicados a materiales manufacturados de hierro y acero.

UNE 37501:1988 Galvanización en caliente. Características y métodos de ensayo.

PECES DE FOSA:

* UNE 36111:1973 Fundición gris. Tipos, características y condiciones de suministro de piezas moldeadas.

* ISO/R 185-61 Classification of grey cast iron.

PECES DE PLANXA DE ZINC, COURE, ALUMINI, DE PVC RÍGID O GOMA TERMOPLÀSTICA:

No hi ha normativa de compliment obligatori.

BD MATERIALS PER A EVACUACIÓ, CANALITZACIÓ I VENTILACIÓ ESTÀTICA

BDW ACCESSORIS GENÈRICS PER A DESGUASSOS, BAIXANTS I COL·LECTORS

0.- ELEMENTS QUE CONTEMPLA EL PLEC

BDW44730.

1.- DEFINICIÓ I CARACTERÍSTIQUES DELS ELEMENTS

Conjunt d'accessoris (colzes, derivacions, reduccions, etc.) i d'elements especials (materials per a la unió entre tubs o entre tubs i accessoris) per a desguassos i baixants.

S'han considerat els elements següents:

- Accessoris i elements especials per a tubs de PVC-U de paret massissa
- Accessoris i elements especials per a tubs de PVC-U de paret estructurada
- Elements especials per a baixants de fosa grisa
- Elements especials per a baixants de planxa galvanitzada amb unió plegada

CARACTERÍSTIQUES GENERALS:

El material, la seva qualitat i les característiques físiques, mecàniques i dimensionals, han de ser compatibles amb les del tub, i no han de fer disminuir les d'aquest en cap de les seves aplicacions.

2.- CONDICIONS DE SUBMINISTRAMENT I EMMAGATZEMATGE

Subministrament: A l'albarà de lliurament han de constar les característiques d'identificació següents:

- Material
- Tipus
- Diàmetres

Emmagatzematge: En llocs protegits contra els impactes, la pluja, les humitats i dels raigs del sol.

3.- UNITAT I CRITERIS D'AMIDAMENT

Unitat composta pel conjunt de peces necessàries per a muntar 1 m de tub.

4.- NORMATIVA DE COMPLIMENT OBLIGATORI

PVC-U PARET ESTRUCTURADA:

* UNE-EN 1453-1:2000 Sistemas de canalización en materiales plásticos con tubos de pared estructurada para evacuación de aguas residuales (a baja y a alta temperatura) en el interior de la estructura de los edificios. Poli(cloruro de vinilo) no plastificado (PVC-U). Parte 1: Requisitos para los tubos y el sistema.

PVC-U DE PARET MASSISSA:

* UNE-EN 1329-1:1999 Sistemas de canalización en materiales plásticos para evacuación de aguas residuales (a baja y a alta temperatura) en el interior de la estructura de los edificios. Poli(cloruro de vinilo) no plastificado (PVC-U). Parte 1: Especificaciones para tubos, accesorios y el sistema.

* UNE-EN 1401-1:1998 Sistemas de canalización en materiales plásticos para saneamiento enterrado sin presión. Poli(cloruro de vinilo) no plastificado (PVC-U). Parte 1: Especificaciones para tubos, accesorios y el sistema.

* UNE-EN 1456-1:2002 Sistemas de canalización en materiales plásticos para saneamiento enterrado o aéreo con presión. Poli(cloruro de vinilo) no plastificado (PVC-U). Parte 1: Especificaciones para tubos, accesorios y el sistema.

FOSA GRISA, PLANXA GALVANITZADA I PLOM:

No hi ha normativa de compliment obligatori.

BD MATERIALS PER A EVACUACIÓ, CANALITZACIÓ I VENTILACIÓ ESTÀTICA

BDY ELEMENTS DE MUNTATGE PER A DESGUASSOS, BAIXANTS I COL·LECTORS

0.- ELEMENTS QUE CONTEMPLA EL PLEC

BDY47730.

1.- DEFINICIÓ I CARACTERÍSTIQUES DELS ELEMENTS

Conjunt d'accessoris (colzes, derivacions, reduccions, etc.) i d'elements especials (materials per a la unió entre tubs o entre tubs i accessoris) per a desguassos i baixants.

S'han considerat els elements següents:

- Accessoris i elements especials per a tubs de PVC-U de paret massissa
- Accessoris i elements especials per a tubs de PVC-U de paret estructurada
- Elements especials per a baixants de fosa grisa
- Elements especials per a baixants de planxa galvanitzada amb unió plegada

CARACTERÍSTIQUES GENERALS:

El material, la seva qualitat i les característiques físiques, mecàniques i dimensionals, han de ser compatibles amb les del tub, i no han de fer disminuir les d'aquest en cap de les seves aplicacions.

2.- CONDICIONS DE SUBMINISTRAMENT I EMMAGATZEMATGE

Subministrament: A l'albarà de lliurament han de constar les característiques d'identificació següents:

- Material
 - Tipus
 - Diàmetres
-

Emmagatzematge: En llocs protegits contra els impactes, la pluja, les humitats i dels raigs del sol.

3.- UNITAT I CRITERIS D'AMIDAMENT

Unitat composta pel conjunt de peces necessàries per a muntar 1 m de tub.

4.- NORMATIVA DE COMPLIMENT OBLIGATORI

PVC-U PARET ESTRUCTURADA:

* UNE-EN 1453-1:2000 Sistemas de canalización en materiales plásticos con tubos de pared estructurada para evacuación de aguas residuales (a baja y a alta temperatura) en el interior de la estructura de los edificios. Poli(cloruro de vinilo) no plastificado (PVC-U). Parte 1: Requisitos para los tubos y el sistema.

PVC-U DE PARET MASSISSA:

* UNE-EN 1329-1:1999 Sistemas de canalización en materiales plásticos para evacuación de aguas residuales (a baja y a alta temperatura) en el interior de la estructura de los edificios. Poli(cloruro de vinilo) no plastificado (PVC-U). Parte 1: Especificaciones para tubos, accesorios y el sistema.

* UNE-EN 1401-1:1998 Sistemas de canalización en materiales plásticos para saneamiento enterrado sin presión. Poli(cloruro de vinilo) no plastificado (PVC-U). Parte 1: Especificaciones para tubos, accesorios y el sistema.

* UNE-EN 1456-1:2002 Sistemas de canalización en materiales plásticos para saneamiento enterrado o aéreo con presión. Poli(cloruro de vinilo) no plastificado (PVC-U). Parte 1: Especificaciones para tubos, accesorios y el sistema.

FOSA GRISA, PLANXA GALVANITZADA I PLOM:

No hi ha normativa de compliment obligatori.

B0 MATERIALS BÀSICS

B06 FORMIGONS

B06D- FORMIGÓ SENSE ADDITIUS DESIGNAT PER DOSIFICACIÓ DE CIMENT

0.- ELEMENTS QUE CONTEMPLA EL PLEC

B06D-0L9K.

1.- DEFINICIÓ I CONDICIONS DE LES PARTIDES D'OBRA EXECUTADES

Mescla de ciment amb possibilitat de contenir addicions, granulats, sorra, aigua i additius, en el seu cas, elaborada a l'obra amb formigonera, d'ús no estructural.

La mescla ha de ser homogènia i sense segregacions.

No s'admet cap addició que no sigui cendres volants o fum de sílice.

Els components del formigó, la seva dosificació, el procés de fabricació i el transport han d'estar d'acord amb les prescripcions del CODI ESTRUCTURAL.

Assentament en el con d'Abrams (UNE 83313):

- Consistència seca: 0 - 2 cm
- Consistència plàstica: 3 - 4 cm
- Consistència tova: 5 - 9 cm
- Consistència fluida: 10 - 15 cm

Relació aigua-ciment: $\leq 0,65$

Contingut de ciment: ≤ 400 kg/m³

Per als formigons amb addicions, el contingut d'addicions en estructures d'edificació ha de complir:

- Cendres volants: $\leq 35\%$ pes de ciment
- Fum de sílice: $\leq 10\%$ pes de ciment

Toleràncies:

- Assentament en el con d'Abrams: - Per qualsevol consistència: ± 10 mm

2.- CONDICIONS DEL PROCÉS D'EXECUCIÓ

Per a l'elaboració i la utilització de formigons, la temperatura ambient ha d'estar entre 5°C i 40°C.

No s'han de barrejar formigons frescos fabricats amb ciments incompatibles entre ells.
S'ha d'utilitzar abans que hagi començat l'adormiment.
El temps màxim entre l'addició de l'aigua al ciment i als granulats, i la col·locació del formigó, no pot ser superior a una hora i mitja.
Com a orientació l'inici de l'adormiment es situa aproximadament en 1,5 h.
La formigonera ha d'estar neta abans de començar l'elaboració del formigó.
L'ordre d'abocada dels materials ha de ser: aproximadament la meitat de l'aigua, el ciment i la sorra simultàniament, la grava i la resta de l'aigua.
Els additius fluidificants, superfluidificants i inhibidors de l'adormiment s'han d'afegir a l'aigua abans d'introduir-la a la formigonera.
L'additiu colorant s'ha d'afegir a la formigonera juntament amb el ciment i els granulats.

3.- UNITAT I CRITERI D'AMIDAMENT
m3 de volum necessari elaborat a l'obra.

4.- NORMATIVA DE COMPLIMENT OBLIGATORI
Real Decreto 470/2021, de 29 de junio, por el que se aprueba el Código Estructural.

B0 MATERIALS BÀSICS

B07 MORTERS DE COMPRA

B07F- MORTER SENSE ADDITIUS

0.- ELEMENTS QUE CONTEMPLA EL PLEC

B07F-0LT6,B07F-0LT4.

1.- DEFINICIÓ I CONDICIONS DE LES PARTIDES D'OBRA EXECUTADES

Mescla feta amb sorra, ciment, aigua i calç si és el cas.

CARACTERÍSTIQUES GENERALS:

Tipus de ciment:

- Ciments comuns excepte els tipus CEM II/A
- Ciments de ram de paleta MC
- Ciments blancs BL, quan ho requereixi l'exigència de blancor

Morters per a fàbriques:

- Resistència a compressió: $\leq 0,75 \times$ Resistència a compressió de la peça - Morter ordinari (UNE-EN 998-2) en fàbrica no armada: $\geq M1$ - Morter ordinari (UNE-EN 998-2) en fàbrica armada: $\geq M5$ - Morter de junt prim o morter lleuger (UNE-EN 998-2): $\geq M5$

Ha d'estar pastat de forma que s'obtingui una mescla homogènia i sense segregacions.

2.- CONDICIONS DEL PROCÉS D'EXECUCIÓ

Per a l'elaboració i la utilització del morter, la temperatura ambient ha d'estar entre 5°C i 40°C.

La formigonera ha d'estar neta abans de l'elaboració del morter.

No s'han de mesclar morters de composició diferent.

S'ha d'aplicar abans que passin 2 h des de la pastada.

3.- UNITAT I CRITERI D'AMIDAMENT

m3 de volum necessari elaborat a l'obra.

4.- NORMATIVA DE COMPLIMENT OBLIGATORI

Documento Básico de Seguridad estructural Fábrica DB-SE-F, parte II del CTE, aprobado por el Real Decreto 314/2006.

5.- CONDICIONS DE CONTROL D'EXECUCIÓ I DE L'OBRA ACABADA

OPERACIONS DE CONTROL:

Les tasques de control a realitzar són les següents:

- Inspecció visual de les condicions de subministrament i recepció del certificat de qualitat del fabricant, d'acord a les exigències del plec de condicions, incloent els resultats corresponents de resistència a compressió (UNE EN 1015-11).

En cas de no presentar aquests resultats, o que la DF tingui dubtes de la seva representativitat, es realitzaran aquests assaigs sobre el material rebut, a càrrec del contractista.

CRITERIS DE PRESA DE MOSTRES:

Els controls s'han de realitzar segons les instruccions de la DF.

INTERPRETACIÓ DE RESULTATS I ACTUACIONS EN CAS D'INCOMPLIMENT:

No es podran utilitzar a l'obra morters sense el corresponent certificat de garantia del fabricant, d'acord a les condicions exigides.
Els valors de consistència i resistència a compressió han de correspondre a les especificacions de projecte.

B0 MATERIALS BÀSICS

B07 MORTERS DE COMPRA

B07J- FORMIGÓ CEL·LULAR

0.- ELEMENTS QUE CONTEMPLA EL PLEC

B07J-CVY8.

1.- DEFINICIÓ I CONDICIONS DE LES PARTIDES D'OBRA EXECUTADES

Mescla de ciment, aigua i additiu escumant.

CARACTERÍSTIQUES GENERALS:

L'additiu utilitzat ha de ser compatible amb el ciment i no ha d'afectar-ne l'adormiment ni l'enduriment.

Ha de tenir un contingut entre 250 i 350 kg/m³ de ciment pòrtland. Un cop aplicat ha de complir les condicions següents:

- Densitat: 300 - 400 kg/m³
- Resistència a la compressió: $\geq 0,4$ N/mm²
- Conductivitat tèrmica: $\leq 0,09$ W/m K

2.- CONDICIONS DEL PROCÉS D'EXECUCIÓ

Per a l'elaboració i la utilització de formigons cel·lulars, la temperatura ambient ha d'estar entre 5°C i 40°C.

S'ha d'elaborar a l'obra i s'ha de col·locar de manera contínua.

3.- UNITAT I CRITERI D'AMIDAMENT

m³ de volum necessari elaborat a l'obra.

4.- NORMATIVA DE COMPLIMENT OBLIGATORI

No hi ha normativa de compliment obligatori.

5.- CONDICIONS DE CONTROL D'EXECUCIÓ I DE L'OBRA ACABADA

OPERACIONS DE CONTROL:

Les tasques de control a realitzar són les següents:

- Control de recepció dels components (ciment i additiu), amb comprovació dels certificats de qualitat del subministrador, d'acord a les condicions del plec.
- Control del consum de ciment.
- Abans del inici de l'obra, i amb freqüència setmanal durant la seva execució, es comprovarà la densitat del formigó cel·lular (UNE EN 12350-6)
- Abans del inici de l'obra es comprovarà la conductivitat tèrmica del formigó cel·lular a utilitzar (UNE 92201)

CRITERIS DE PRESA DE MOSTRES:

Els controls s'han de realitzar segons les instruccions de la DF i el CODI ESTRUCTURAL.

INTERPRETACIÓ DE RESULTATS I ACTUACIONS EN CAS D'INCOMPLIMENT:

Els components per a la fabricació del formigó cel·lular compliran les condicions exigides en els àmbits de control específics. En particular, no s'acceptaran ciments que no estiguin certificats segons la RC-16 o additius sense certificat de qualitat del subministrador. Els valor de resistència a compressió, densitat i conductivitat tèrmica obtinguts han de correspondre a les especificacions de projecte.

E PARTIDES D'OBRA D'EDIFICACIÓ

E5 COBERTES

E5Z ELEMENTS ESPECIALS PER A COBERTES

E5ZH BONERES I REIXES DE DESGUÀS

0.- ELEMENTS QUE CONTEMPLA EL PLEC

E5ZH6EF7.

1.- DEFINICIÓ I CONDICIONS DE LES PARTIDES D'OBRA EXECUTADES

Subministrament i col·locació d'elements per a la conducció i evacuació de l'aigua de la coberta.

S'han considerat els tipus següents:

- Bonera de PVC col·locada amb fixacions mecàniques
- Bonera de goma termoplàstica adherida sobre làmina bituminosa en calent.
- Bonera de fosa col·locada amb morter.
- Reixa de desguàs d'acer galvanitzat amb bastiment format amb perfil L
- Prolongació recta per a bonera de goma termoplàstica connectada al baixant.

S'han considerat les següents col·locacions per a la reixa de desguàs:

- Fixada amb morter de ciment
- Ancorada al formigó

L'execució de la unitat d'obra inclou les operacions següents:

Elements col·locats amb fixacions mecàniques o adherits:

- Replanteig de l'element
- Col·locació de l'element
- Execució de les unions

Elements col·locats amb morter:

- Neteja i preparació del suport
- Replanteig de l'element
- Col·locació de l'element
- Repàs dels junts i neteja final

Reixa ancorada al formigó:

- Replanteig de l'element
- Col·locació en l'element per formigonar

Prolongació recta per a bonera connectada al baixant:

- Replanteig de l'element.
- Connexió per pressió en el baixant.

CONDICIONS GENERALS:

El conjunt de l'element col·locat ha de ser estanc.

El conjunt de l'element col·locat ha de ser estable.

BONERA:

El segellat estanc entre el impermeabilitzant i la bonera ha d'estar fet mitjançant pressió mecànica tipus brida de la tapa de la bonera sobre el cos de la mateixa. El impermeabilitzant ha de quedar protegit amb una brida de material plàstic.

La vora superior de la bonera ha de quedar per sota del nivell d'escorrentia de la coberta.

La tapa i els seus accessoris han de quedar correctament col·locats i subjectats a la bonera, amb els procediments indicats pel fabricant.

En la bonera de goma termoplàstica, la làmina impermeable només ha de cavalcar sobre la plataforma de base de la bonera, i no ha de penetrar dins del tub d'aquesta.

La bonera de fosa col·locada amb morter, ha de quedar enrasada amb el paviment del terrat.

La base de la bonera de PVC, ha de quedar fixada al suport amb cargols i tacs d'expansió.

La bonera de PVC o goma termoplàstica s'ha de fixar al baixant amb soldadura química.

Distància a paraments verticals: ≥ 50 cm

Distància de la bonera al baixant: ≤ 5 m

Diàmetre: $> 1,5$ diàmetre del baixant al que desaiuga

Toleràncies d'execució:

- Nivell entre la bonera de fosa i el paviment: ± 5 mm

REIXA DE DESGUÀS:

La reixa ha de quedar al mateix nivell que el paviment.

Junt entre el bastiment de suport i el paviment: 0,3 cm

Toleràncies d'execució:

- Nivell entre el bastiment de suport i el paviment: - 5 mm

- Nivell entre dues reixes consecutives: $\pm 1,4$ mm
 - Nivell entre la reixa i el bastiment de suport: $- 0,5$ mm
 - Gruix del junt entre el bastiment de suport i el paviment: ± 1 mm
 - Alineació entre dues reixes consecutives: ± 5 mm/2 m, ± 10 mm/total
- PROLONGACIÓ RECTA:

Ha de quedar unit per pressió a l'extrem del baixant.

2.- CONDICIONS DEL PROCÉS D'EXECUCIÓ

CONDICIONS GENERALS:

No s'ha de treballar amb pluja intensa, neu o vent superior a 50 km/h. En aquests supòsits, s'ha d'assegurar l'estabilitat de l'equip.

Si l'alçada de caiguda es superior a 2 m s'ha de treballar amb cinturó de seguretat.

ELEMENTS DE GOMA TERMOPLÀSTICA:

S'ha de treballar a una temperatura superior a $- 5^{\circ}\text{C}$ i sense pluja.

La bonera s'ha de soldar sobre un reforç de làmina bituminosa, que ha d'estar adherida a la solera, escalfant-la prèviament en la zona corresponent al perímetre de la bonera, i fixant-la a pressió sobre la làmina.

ELEMENT COL·LOCAT AMB MORTER:

S'ha de treballar a una temperatura ambient que oscil·li entre els 5°C i els 40°C .

El morter ha de formar una mescla homogènia que s'ha d'utilitzar abans d'iniciar l'adormiment.

S'ha d'aplicar sobre superfícies netes.

Si el suport és absorbent s'ha d'humitejar abans d'estendre el morter.

REIXA ANCORADA AL FORMIGÓ:

S'ha de protegir durant el formigonament i ha de mantenir la posició prevista.

3.- UNITAT I CRITERIS D'AMIDAMENT

REIXA DE DESGUÀS RECTANGULAR:

m de llargària amidada segons les especificacions de la DT.

BONERA O PROLONGACIÓ RECTA:

Unitat mesurada segons les especificacions de la DT.

REIXA CIRCULAR:

Unitat de quantitat realment col·locada a l'obra d'acord amb les especificacions de la DT.

4.- NORMATIVA DE COMPLIMENT OBLIGATORI

Documento Básico de Salubridad DB-HS, parte II del CTE, aprobado por el Real Decreto 314/2006.

5.- CONDICIONS DE CONTROL D'EXECUCIÓ I DE L'OBRA ACABADA

CONTROL D'EXECUCIÓ. OPERACIONS DE CONTROL:

La instal·lació d'evacuació d'aigües residuals s'executarà segons prescripcions de projecte, legislació aplicable i a les instruccions de la DF.

CONTROL DE L'OBRA ACABADA. OPERACIONS DE CONTROL:

Es realitzaran les proves d'estanquitat total i parcial. Aquestes proves es realitzaran amb aigua, amb aire o amb fum i es seguiran les directrius i especificacions de cada assaig segons la normativa vigent.

Es verificarà sistema de manteniment i conservació.

CRITERIS DE PRESA DE MOSTRES:

S'ha de comprovar la totalitat de la instal·lació.

INTERPRETACIÓ DE RESULTATS I ACTUACIONS EN CAS D'INCOMPLIMENT:

Es cas de deficiències de material o execució, si es pot esmenar sense canviar materials, es procedirà a fer-ho. En cas contrari es procedirà a canviar tot el material afectat.

En cas de manca d'elements o discrepàncies amb el projecte, es procedirà a l'adequació, d'acord amb el determini la DF.

E6 TANCAMENTS I DIVISÒRIES

E63 TANCAMENTS DE PLAQUES CONFORMADES

E63Z ELEMENTS AUXILIARS PER A TANCAMENTS DE PLAQUES CONFORMADES

0.- ELEMENTS QUE CONTEMPLA EL PLEC

E63ZPC01.

1.- DEFINICIÓ I CONDICIONS DE LES PARTIDES D'OBRA EXECUTADES

Remat de planxa d'acer galvanitzat o galvanitzat i prelacat, plegat a taller, per a punts singulars de cobertes (carener, vora lliure, aiguafons, minvell. etc) o façanes (cantonada, peu de planxa, llinda, brancal, escopidor, etc.), col·locat amb fixacions mecàniques.

L'execució de la unitat d'obra inclou les operacions següents:

- Replanteig de l'element
- Col·locació de les làmines metàl·liques mitjançant fixacions mecàniques
- Execució dels junts entre làmines

Les peces han de quedar fixades sòlidament al suport.

Les peces han de quedar alineades longitudinalment.

Les peces han de cavalcar entre elles i amb les peces de la vessant o dels paraments del costat.

El muntatge s'ha de fer respectant el sentit de la circulació de l'aigua, i tenint en compte els vents dominants.

Les fixacions s'han de fer amb cargols autoroscants amb anella d'estanqueïtat i cabota de color, si la planxa es prelacada.

Cavalcament sobre les peces del vessant: ≥ 5 cm

Toleràncies d'execució:

- Alineacions: ± 5 mm/m, ± 20 mm/total
- Cavalcaments: - 0 mm, + 20 mm

2.- CONDICIONS DEL PROCÉS D'EXECUCIÓ

No s'ha de treballar amb pluja intensa, neu o vent superior a 50 km/h. En aquests supòsits, s'ha d'assegurar l'estabilitat de l'equip.

Si l'alçada de caiguda es superior a 2 m s'ha de treballar amb cinturó de seguretat.

S'ha d'evitar el contacte directe de l'acer galvanitzat amb el guix, els ciments pòrtland frescos, la calç, les fustes dures (roure, castanyer, teca, etc.) i l'acer sense protecció contra la corrosió.

3.- UNITAT I CRITERIS D'AMIDAMENT

m de llargària amidada segons les especificacions de la DT.

4.- NORMATIVA DE COMPLIMENT OBLIGATORI

Real Decreto 314/2006, de 17 de marzo, por el que se aprueba el Código Técnico de la Edificación Parte 2. Documento Básico de Salubridad DB-HS.

5.- CONDICIONS DE CONTROL D'EXECUCIÓ I DE L'OBRA ACABADA

CONTROL D'EXECUCIÓ. OPERACIONS DE CONTROL:

- Inspecció visual de les peces abans de la seva col·locació, rebutjant les que presentin defectes.
- Verificació del replanteig
- Verificació dels suports
- Verificació del sistema d'execució de fixacions i junts

CONTROL DE L'OBRA ACABADA. OPERACIONS DE CONTROL:

- Geometria dels remats i de la façana
- Estanquitat dels junts

CONTROL D'EXECUCIÓ. CRITERIS DE PRESA DE MOSTRES:

Els controls s'han de realitzar segons les instruccions de la DF.

CONTROL D'EXECUCIÓ. INTERPRETACIÓ DE RESULTATS I ACTUACIONS EN CAS D'INCOMPLIMENT:

Correcció per part del contractista de les irregularitats observades.

No es permetrà la continuació dels treballs fins que no estiguin solucionats els errors d'execució.

ED INSTAL·LACIONS D'EVACUACIÓ, CANALITZACIÓ I VENTILACIÓ ESTÀTICA

ED1 DESGUASSOS, BAIXANTS I AÏLLAMENTS I ACCESSORIS DE DESGUASSOS I BAIXANTS

ED14 BAIXANTS AMB TUBS METÀL·LICS

0.- ELEMENTS QUE CONTEMPLA EL PLEC

ED144730.

1.- DEFINICIÓ I CONDICIONS DE LES PARTIDES D'OBRA EXECUTADES

Baixants d'instal·lacions d'evacuació d'edificis amb tub de planxa galvanitzada, planxa galvanitzada prelacada, coure, zinc-titani o fosa.

L'execució de la unitat d'obra inclou les operacions següents:

- Col·locació dels tubs
- Fixació dels tubs
- Col·locació d'accessoris
- Execució d'unions necessàries

CONDICIONS GENERALS:

El tram muntat ha de quedar aplomat i fixat sòlidament a l'obra.

Ha de ser estanc en tot el seu recorregut.

Els tubs s'han de subjectar per mitjà d'abraçadores encastables, una de fixació sota l'embocadura i la resta de guiatge a intervals regulars.

El pes d'un tub no ha de gravitar sobre el tub inferior.

Les unions entre els tubs s'han de fer seguint les instruccions del fabricant.

El baixant no ha de tenir, en el sentit del recorregut descendent, reduccions de secció en cap punt.

El pas a través d'elements estructurals s'ha de protegir amb un contratub de secció més gran.

La franquícia entre el tub i el contratub, i entre el tub i la valona s'ha d'ataconar amb massilla.

Els conductes han de quedar suficientment separats dels paraments per a facilitar les operacions de reparació i evitar la formació de condensacions.

Els trams vistos amb risc d'impacte han de quedar protegits adequadament.

Els baixants instal·lats mai no han de ser horitzontals o en contrapendent.

Nombre d'abraçadores per tub: ≥ 2

Distància entre les abraçadores:

- Baixant: ≤ 15 vegades el diàmetre del baixant

Gruix del parament al que es subjecta el conducte:

- Baixant: ≥ 12 cm

2.- CONDICIONS DEL PROCÉS D'EXECUCIÓ

Per a fer la unió dels tubs no s'han de forçar ni deformar els extrems.

No s'han de manipular ni corbar els tubs.

Els canvis direccionals i les connexions s'han de fer per mitjà de peces especials o també amb unions soldades.

Tots els talls s'han de fer perpendicularment a l'eix del tub.

3.- UNITAT I CRITERIS D'AMIDAMENT

m de llargària instal·lada, amidada segons les especificacions de la DT, entre els eixos dels elements o dels punts per connectar.

Aquest criteri inclou les pèrdues de material corresponents a retalls i la repercussió de les peces especials a col·locar.

4.- NORMATIVA DE COMPLIMENT OBLIGATORI

Documento Básico de Salubridad DB-HS, parte II del CTE, aprobado por el Real Decreto 314/2006.

5.- CONDICIONS DE CONTROL D'EXECUCIÓ I DE L'OBRA ACABADA

CONTROL D'EXECUCIÓ. OPERACIONS DE CONTROL:

La instal·lació d'evacuació d'aigües residuals s'executarà segons prescripcions de projecte, legislació aplicable i a les instruccions de la DF.

CONTROL DE L'OBRA ACABADA. OPERACIONS DE CONTROL:

Es realitzaran les proves d'estanquitat total i parcial. Aquestes proves es realitzaran amb aigua, amb aire o amb fum i es seguiran les directrius i especificacions de cada assaig segons la normativa vigent.

Es verificarà sistema de manteniment i conservació.

CRITERIS DE PRESA DE MOSTRES:

S'ha de comprovar la totalitat de la instal·lació.

INTERPRETACIÓ DE RESULTATS I ACTUACIONS EN CAS D'INCOMPLIMENT:

Es cas de deficiències de material o execució, si es pot esmenar sense canviar materials, es procedirà a fer-ho. En cas contrari es procedirà a canviar tot el material afectat.

En cas de manca d'elements o discrepàncies amb el projecte, es procedirà a l'adequació, d'acord amb el determini la DF.

P PARTIDES D'OBRA I CONJUNTS

P2 DEMOLICIONS, ENDERROCS, MOVIMENTS DE TERRES I GESTIÓ DE RESIDUS

P21 ENDERROCS, DEMOLICIONS, ARRENCADES, REPICATS I DESMUNTATGES

P214 DESMUNTATGES O ENDERROCS D'ELEMENTS DE CONSTRUCCIÓ

P2142- ARRENCADA I REPICAT DE REVESTIMENTS

0.- ELEMENTS QUE CONTEMPLA EL PLEC

P2142-4RN501.

1.- DEFINICIÓ I CONDICIONS DE LES PARTIDES D'OBRA EXECUTADES

Enderroc, arrencada, repicat o desmuntatge de revestiments de paraments verticals o horitzontals, amb càrrega manual i mecànica sobre camió, o aplec per a posterior reutilització.

L'enderroc, el repicat i l'arrencada, pressuposen que el material resultant no te cap utilitat i serà transportat a un abocador.

El desmuntatge pressuposa que part o tot el material resultant tindrà una utilitat posterior, i ha de ser netejat, classificat, identificat amb marques que siguin reconeixibles amb posterioritat, i, si cal, croquitzada la seva posició original.

S'han considerat les unitats d'obra següents:

- Repicat superficial d'element de pedra natural, d'arrebossat, d'enguixat, o d'estucat amb mitjans manuals i càrrega manual de runa sobre camió o contenidor
- Arrencada d'enrajolat o d'aplatat, en parament vertical, amb mitjans manuals i càrrega manual de runa sobre camió o contenidor
- Enderroc de cel ras, o cel ras i de les instal·lacions existents al seu interior, amb mitjans manuals i càrrega manual de runa sobre camió o contenidor
- Desmuntatge d'aplatat, amb mitjans manuals, neteja i aplec de materials per a la seva reutilització i càrrega de runa sobre camió o contenidor
- Arrencada d'escopidor o coronament metàl·lic, ceràmic o de pedra amb mitjans manuals i càrrega manual de runa sobre camió o contenidor
- Repicat de morters dels junts de parament de pedra, amb mitjans manuals i càrrega de runa sobre camió o contenidor
- Repicat de revoltons, amb mitjans manuals i càrrega manual de runa sobre camió o contenidor
- Rascat de pintura en voltes, amb mitjans manuals i càrrega manual de runa sobre camió o contenidor
- Desmuntatge per a recuperació de rajoles de valència sobre paraments, per a la seva posterior restauració i muntatge, amb mitjans manuals, d'una en una, protegint-les amb paper d'arròs, cola natural i paper de bombolles, càrrega manual de runa sobre camió o contenidor
- Enderroc de teginat, amb mitjans manuals i càrrega de runa sobre camió o contenidor
- Desmuntatge de teginat amb mitjans manuals, neteja i aplec de material per a la seva reutilització i càrrega de runa sobre camió o contenidor

L'execució de la unitat d'obra inclou les operacions següents:

Enderrocs, repicat o arrencades:

- Preparació de la zona de treball
- Enderroc, repicat o arrencada de l'element amb els mitjans adients
- Tall d'elements metàl·lics, guies, suports, etc.)
- Trossejament i apilada de la runa
- Càrrega de la runa sobre el camió

ENDERROC, REPICAT O ARRENCADA:

Els materials han de quedar suficientment trossejats i apilats per tal de facilitar-ne la càrrega, en funció dels mitjans de què es disposin i de les condicions de transport.

La base del element eliminat no ha d'estar danyada pel procés de treball.

Un cop acabats els treballs, la base ha de quedar neta de restes de material.

2.- CONDICIONS DEL PROCÉS D'EXECUCIÓ

No s'ha de treballar amb pluja, neu o vent superior als 60 km/h.

S'ha de seguir l'ordre de treballs previst a la DT.

S'ha de demolir en general, en ordre invers al que es va seguir per a la seva construcció.

Els elements no estructurals (revestiments, divisions, tancaments, etc.), s'han de demolir abans que els elements resistents als que estiguin units, sense afectar la seva estabilitat.

L'element per a enderrocar no ha d'estar sotmès a l'acció d'elements estructurals que li transmetin càrregues.

Cal verificar en tot moment l'estabilitat dels elements que no es demoleixin.

La part per a enderrocar no ha de tenir instal·lacions en servei (aigua, gas, electricitat, etc.).

S'han de protegir els elements de servei públic que puguin resultar afectats per les obres. La zona afectada per les obres ha de quedar convenientment senyalitzada.

S'han de senyalar els elements que hagin de conservar-se intactes, segons s'indiqui en la Documentació Tècnica o, en el seu defecte, la DF.

Els treballs s'han de fer de manera que molestin el mínim als possibles afectats.

S'ha d'evitar la formació de pols, pel que cal regar les parts que s'hagin de demolir i carregar.

Durant els treballs es permet que l'operari treballi sobre l'element si aquest és estable i l'alçària és ≤ 2 m.

En acabar la jornada no s'han de deixar trams d'obra amb perill d'inestabilitat.

Si es preveuen desplaçaments laterals de l'element, cal apuntalar-lo i protegir-lo per tal d'evitar-ne l'esfondrament.

No s'han de deixar elements en voladiu sense apuntalar.

En cas d'imprevistos (terrenys inundats, olors de gas, etc.) o quan l'enderrocament pugui afectar les construccions veïnes, s'han de suspendre les obres i avisar a la DF.

La runa s'ha d'abocar cap a l'interior del recinte, sense que es produeixin pressions perilloses sobre l'estructura per acumulació de material.

L'operació de càrrega de runa s'ha de fer amb les precaucions necessàries, per tal d'aconseguir les condicions de seguretat suficients.

S'han d'eliminar els elements que puguin entorpir els treballs de retirada i càrrega de runa.

3.- UNITAT I CRITERI D'AMIDAMENT

ARRENCADA D'ESCOPIDOR O CORONAMENT:

m de llargària realment arrencat, d'acord amb la DT.

ARRENCADA, ENDERROC, O DESMUNTATGE SUPERFICIAL O REPICAT DE REVESTIMENTS DE PARAMENTS, SOSTRES O CELS RASOS:

m² de superfície realment executat d'acord amb les indicacions de la DT.

4.- NORMATIVA DE COMPLIMENT OBLIGATORI

* Orden de 10 de febrero de 1975, por la que se aprueba la Norma Tecnológica de la Edificación. NTE-ADD/1975: Acondicionamiento del terreno. Desmontes. Demoliciones.

P2 DEMOLICIONS, ENDERROCS, MOVIMENTS DE TERRES I GESTIÓ DE RESIDUS

P21 ENDERROCS, DEMOLICIONS, ARRENCADES, REPICATS I DESMUNTATGES

P214 DESMUNTATGES O ENDERROCS D'ELEMENTS DE CONSTRUCCIÓ

P2142- ARRENCADA I REPICAT DE REVESTIMENTS

P2142-4R ARRENCADA I REPICAT DE REVESTIMENTS

0.- ELEMENTS QUE CONTEMPLA EL PLEC

P2142-4RN501.

1.- DEFINICIÓ I CONDICIONS DE LES PARTIDES D'OBRA EXECUTADES

Enderroc, arrencada, repicat o desmuntatge de revestiments de paraments verticals o horitzontals, amb càrrega manual i mecànica sobre camió, o aplec per a posterior reutilització.

L'enderroc, el repicat i l'arrencada, pressuposen que el material resultant no te cap utilitat i serà transportat a un abocador.

El desmuntatge pressuposa que part o tot el material resultant tindrà una utilitat posterior, i ha de ser netejat, classificat, identificat amb marques que siguin reconeixibles amb posterioritat, i, si cal, croquitzada la seva posició original.

S'han considerat les unitats d'obra següents:

- Repicat superficial d'element de pedra natural, d'arrebossat, d'enguixat, o d'estucat amb mitjans manuals i càrrega manual de runa sobre camió o contenidor
- Arrencada d'enrajolat o d'aplatat, en parament vertical, amb mitjans manuals i càrrega manual de runa sobre camió o contenidor

- Enderroc de cel ras, o cel ras i de les instal·lacions existents al seu interior, amb mitjans manuals i càrrega manual de runa sobre camió o contenidor
- Desmuntatge d'aplatat, amb mitjans manuals, neteja i aplec de materials per a la seva reutilització i càrrega de runa sobre camió o contenidor
- Arrencada d'escopidor o coronament metàl·lic, ceràmic o de pedra amb mitjans manuals i càrrega manual de runa sobre camió o contenidor
- Repicat de morters dels junts de parament de pedra, amb mitjans manuals i càrrega de runa sobre camió o contenidor
- Repicat de revoltons, amb mitjans manuals i càrrega manual de runa sobre camió o contenidor
- Rascat de pintura en voltes, amb mitjans manuals i càrrega manual de runa sobre camió o contenidor
- Desmuntatge per a recuperació de rajoles de valència sobre paraments, per a la seva posterior restauració i muntatge, amb mitjans manuals, d'una en una, protegint-les amb paper d'arròs, cola natural i paper de bombolles, càrrega manual de runa sobre camió o contenidor
- Enderroc de teginat, amb mitjans manuals i càrrega de runa sobre camió o contenidor
- Desmuntatge de teginat amb mitjans manuals, neteja i aplec de material per a la seva reutilització i càrrega de runa sobre camió o contenidor

L'execució de la unitat d'obra inclou les operacions següents:

Enderrocs, repicat o arrencades:

- Preparació de la zona de treball
- Enderroc, repicat o arrencada de l'element amb els mitjans adients
- Tall d'elements metàl·lics, guies, suports, etc.)
- Trossejament i apilada de la runa
- Càrrega de la runa sobre el camió

ENDERROC, REPICAT O ARRENCADA:

Els materials han de quedar suficientment trossejats i apilats per tal de facilitar-ne la càrrega, en funció dels mitjans de què es disposin i de les condicions de transport.

La base del element eliminat no ha d'estar danyada pel procés de treball.

Un cop acabats els treballs, la base ha de quedar neta de restes de material.

2.- CONDICIONS DEL PROCÉS D'EXECUCIÓ

No s'ha de treballar amb pluja, neu o vent superior als 60 km/h.

S'ha de seguir l'ordre de treballs previst a la DT.

S'ha de demolir en general, en ordre invers al que es va seguir per a la seva construcció.

Els elements no estructurals (revestiments, divisions, tancaments, etc.), s'han de demolir abans que els elements resistents als que estiguin units, sense afectar la seva estabilitat. L'element per a enderrocar no ha d'estar sotmès a l'acció d'elements estructurals que li transmetin càrregues.

Cal verificar en tot moment l'estabilitat dels elements que no es demoleixin.

La part per a enderrocar no ha de tenir instal·lacions en servei (aigua, gas, electricitat, etc.).

S'han de protegir els elements de servei públic que puguin resultar afectats per les obres. La zona afectada per les obres ha de quedar convenientment senyalitzada.

S'han de senyalar els elements que hagin de conservar-se intactes, segons s'indiqui en la Documentació Tècnica o, en el seu defecte, la DF.

Els treballs s'han de fer de manera que molestin el mínim als possibles afectats.

S'ha d'evitar la formació de pols, pel que cal regar les parts que s'hagin de demolir i carregar.

Durant els treballs es permet que l'operari treballi sobre l'element si aquest és estable i l'alçària és ≤ 2 m.

En acabar la jornada no s'han de deixar trams d'obra amb perill d'inestabilitat.

Si es preveuen desplaçaments laterals de l'element, cal apuntalar-lo i protegir-lo per tal d'evitar-ne l'esfondrament.

No s'han de deixar elements en voladiu sense apuntalar.

En cas d'imprevistos (terrenys inundats, olors de gas, etc.) o quan l'enderrocament pugui afectar les construccions veïnes, s'han de suspendre les obres i avisar a la DF.

La runa s'ha d'abocar cap a l'interior del recinte, sense que es produeixin pressions perilloses sobre l'estructura per acumulació de material.

L'operació de càrrega de runa s'ha de fer amb les precaucions necessàries, per tal d'aconseguir les condicions de seguretat suficients.

S'han d'eliminar els elements que puguin entorpir els treballs de retirada i càrrega de runa.

3.- UNITAT I CRITERI D'AMIDAMENT

ARRENCADA D'ESCOPIDOR O CORONAMENT:

m de llargària realment arrencat, d'acord amb la DT.

ARRENCADA, ENDERROC, O DESMUNTATGE SUPERFICIAL O REPICAT DE REVESTIMENTS DE PARAMENTS, SOSTRES O CELS RASOS:

m² de superfície realment executat d'acord amb les indicacions de la DT.

4.- NORMATIVA DE COMPLIMENT OBLIGATORI

* Orden de 10 de febrero de 1975, por la que se aprueba la Norma Tecnológica de la Edificación. NTE-ADD/1975: Acondicionamiento del terreno. Desmontes. Demoliciones.

P2 DEMOLICIONS, ENDERROCS, MOVIMENTS DE TERRES I GESTIÓ DE RESIDUS

P21 ENDERROCS, DEMOLICIONS, ARRENCADES, REPICATS I DESMUNTATGES

P214 DESMUNTATGES O ENDERROCS D'ELEMENTS DE CONSTRUCCIÓ

P2143- ARRENCADA DE PAVIMENTS I SOLERES

0.- ELEMENTS QUE CONTEMPLA EL PLEC

P2143-4RPG01.

1.- DEFINICIÓ I CONDICIONS DE LES PARTIDES D'OBRA EXECUTADES

Demolició d'elements de vialitat, arrencada de paviments o soleres o desmuntatge de paviments. L'enderroc i l'arrencada, pressuposen que el material resultant no té cap utilitat i serà transportat a un abocador.

S'han considerat els elements següents:

- Vorada col·locada sobre terra o formigó
- Rigola de formigó o de panots col·locats sobre formigó
- Paviment de formigó, panots, llambordins o mescla bituminosa
- Paviment de rajola ceràmica, pedra natural, llambordins o còdols
- Material sintètic i capa d'anivellació
- Terratzo i capa de sorra
- Solera de formigó
- Esглаó
- Revestiment d'esглаó
- Recrescut de morter de ciment
- Sòcol de fusta, ceràmic o de pedra

En actuacions de reparació, s'han considerat els graus de dificultat següents:

- Grau de dificultat associat a la mobilitat en l'actuació: - Sense dificultat de mobilitat: actuacions en què hi ha una interferència pròpia de l'entorn on es desenvolupen.
- Amb dificultat de mobilitat: actuacions en entorns amb dificultat de mobilitat i/o amb el material aplegat lluny de la zona de treball: - Actuacions amb dificultat d'accessibilitat, per la poca mobilitat de la maquinària, per l'elevada presència de guals particulars i passos de vianants, per la impossibilitat d'ubicar una plataforma de treball lateral, per la impossibilitat d'ocupació de la calçada per fer l'aplec de materials que impliqui fer l'actuació per fases per tal de mantenir el pas de vianants i/o per estar en una zona amb tràfic rodat important - Actuacions en les què els materials estan aplegats lluny de la zona de treball per manca d'espai en la proximitat d'on s'executen les tasques.
- Grau de dificultat associat a l'àmbit de l'actuació en funció de l'amplària de la vorera, calçada o plataforma única
- Grau de dificultat associat a la presència d'elements externs a l'actuació: - Sense afectació per serveis o elements de mobiliari urbà: actuacions sense serveis (canalitzacions d'aigua, semàfors, enllumenat, etc.) ni elements urbans de grans dimensions (marquesines, mòduls d'aparcament de bicicletes, etc.) que interfereixin (o que puguin interferir) en les tasques - Amb afectació per serveis o elements de mobiliari urbà: actuacions amb serveis (canalitzacions d'aigua, semàfors, enllumenat, etc.) o elements urbans de grans dimensions (marquesines, mòduls d'aparcament de bicicletes, etc) que interfereixen en les tasques.
- Grau de dificultat associat a l'abast de l'actuació

L'execució de la unitat d'obra inclou les operacions següents:

Enderrocs o arrencades:

- Preparació de la zona de treball
- Demolició de l'element amb els mitjans adients
- Trossejament i apilada de la runa
- Càrrega de runa sobre camió

CONDICIONS GENERALS:

Els materials han de quedar suficientment trossejats i apilats per tal de facilitar-ne la càrrega, en funció dels mitjans de què es disposin i de les condicions de transport.

Els materials han de quedar apilats i emmagatzemats en funció de l'ús a que es destinin (transport a abocador, reutilització, eliminació en obra, etc.).

Un cop acabats els treballs, la base ha de quedar neta de restes de material.

2.- CONDICIONS DEL PROCÉS D'EXECUCIÓ

No s'ha de treballar amb pluja, neu o vent superior als 60 km/h.

S'ha de seguir l'ordre de treballs previst a la DT.

El contractista ha d'elaborar un programa de treball que ha de ser aprovat per la DF abans d'iniciar els treballs, on s'ha d'especificar, com a mínim:

- Mètode d'enderroc i fases
- Estabilitat de les construccions en cada fase, apuntalaments necessaris
- Estabilitat i protecció de les construccions i elements de l'entorn i els que s'han de conservar
- Manteniment i substitució provisional dels serveis afectats pels treballs
- Mitjans d'evacuació i especificació de les zones d'abocament dels productes d'enderroc
- Cronograma dels treballs
- Pautes de control i mesures de seguretat i salut

La part per a enderrocar no ha de tenir instal·lacions en servei (aigua, gas, electricitat, etc.).

El paviment no ha de tenir conductes d'instal·lació en servei a la part per arrencar, s'han de desmuntar els aparells d'instal·lació i de mobiliari existents, així com qualsevol element que pugui destorbar la feina.

S'han de protegir els elements de servei públic que puguin resultar afectats per les obres.

La zona afectada per les obres ha de quedar convenientment senyalitzada.

L'execució dels treballs no han de produir desperfectes, molèsties o perjudicar les construccions, bens o persones de l'entorn.

S'ha d'evitar la formació de pols, pel que cal regar les parts que s'hagin de demolir i carregar.

En cas d'imprevistos (terrenys inundats, olors de gas, etc.) o quan l'enderrocament pugui afectar les construccions veïnes, s'han de suspendre les obres i avisar a la DF.

L'operació de càrrega de runa s'ha de fer amb les precaucions necessàries, per tal d'aconseguir les condicions de seguretat suficients.

S'han d'eliminar els elements que puguin entorpir els treballs de retirada i càrrega de runa.

Els materials d'aplec i posterior reaprofitament s'han de situar en una zona ampla i arcerada.

S'ha de complir la normativa vigent en matèria mediambiental, de seguretat i salut i d'emmagatzematge i transport de productes de construcció.

ARRENCADA DE PAVIMENTS SITUATS SOBRE SOSTRES:

El paviment s'aixecarà abans de procedir a l'enderroc de l'element resistent en el qual està col·locat, sense afectar la capa de compressió del sostre ni debilitar les voltes, bigues o biguetes.

No es dipositarà runa damunt de les bastides.

No s'acumularà runa en tanques, murs i suports pròpies que hagin de mantenir-se dempeus o d'edificacions i elements aliens a l'enderroc.

No s'acumularà runa amb un pes superior a 100 kg/m² damunt dels sostres, en cap cas.

3.- UNITAT I CRITERI D'AMIDAMENT

ENDERROC D'ESGLAÓ, ARRENCADA DE REVESTIMENT D'ESGLAÓ, DE SÒCOL, DE VORADA O RIGOLA:

m de llargària realment enderrocada, segons les especificacions de la DT.

m de llargària realment enderrocada, segons les especificacions de la DT.

ENDERROC D'ESCOCELL:

Unitat realment enderrocada, segons les especificacions de la DT.

ENDERROC DE SOLERA LLEUGERAMENT ARMADA, ARRENCADA I DESMUNTATGE DE PAVIMENT, ARRENCADA DE RECRESUT:

m² de superfície amidada segons les especificacions de la DT.

ENDERROC DE SOLERA DE FORMIGÓ EN MASSA:

m³ de volum amidat segons les especificacions de la DT.

4.- NORMATIVA DE COMPLIMENT OBLIGATORI

* Orden de 6 de febrero de 1976 por la que se aprueba el Pliego de Prescripciones Técnicas Generales para Obras de Carreteras y Puentes (PG-3).

* Orden FOM/1382/2002 de 16 de mayo, por la que se actualizan determinados artículos del pliego de prescripciones técnicas generales para obras de carreteras y puentes relativos a la construcción de explanaciones, drenajes y cimentaciones (PG-3).

* Orden de 10 de febrero de 1975, por la que se aprueba la Norma Tecnológica de la Edificación. NTE-ADD/1975: Acondicionamiento del terreno. Desmontes. Demoliciones.

P21 ENDERROCS, DEMOLICIONS, ARRENCADES, REPICATS I DESMUNTATGES

P214 DESMUNTATGES O ENDERROCS D'ELEMENTS DE CONSTRUCCIÓ

P2143- ARRENCADA DE PAVIMENTS I SOLERES

P2143-4R ARRENCADA DE PAVIMENTS I SOLERES

0.- ELEMENTS QUE CONTEMPLA EL PLEC

P2143-4RPG01.

1.- DEFINICIÓ I CONDICIONS DE LES PARTIDES D'OBRA EXECUTADES

Demolició d'elements de vialitat, arrencada de paviments o soleres o desmuntatge de paviments. L'enderroc i l'arrencada, pressuposen que el material resultant no té cap utilitat i serà transportat a un abocador.

S'han considerat els elements següents:

- Vorada col·locada sobre terra o formigó
- Rigola de formigó o de panots col·locats sobre formigó
- Paviment de formigó, panots, llambordins o mescla bituminosa
- Paviment de rajola ceràmica, pedra natural, llambordins o còdols
- Material sintètic i capa d'anivellació
- Terratzo i capa de sorra
- Solera de formigó
- Esглаó
- Revestiment d'esглаó
- Recrescut de morter de ciment
- Sòcol de fusta, ceràmic o de pedra

En actuacions de reparació, s'han considerat els graus de dificultat següents:

- Grau de dificultat associat a la mobilitat en l'actuació: - Sense dificultat de mobilitat: actuacions en què hi ha una interferència pròpia de l'entorn on es desenvolupen.
- Amb dificultat de mobilitat: actuacions en entorns amb dificultat de mobilitat i/o amb el material aplegat lluny de la zona de treball: - Actuacions amb dificultat d'accessibilitat, per la poca mobilitat de la maquinària, per l'elevada presència de guals particulars i passos de vianants, per la impossibilitat d'ubicar una plataforma de treball lateral, per la impossibilitat d'ocupació de la calçada per fer l'aplec de materials que impliqui fer l'actuació per fases per tal de mantenir el pas de vianants i/o per estar en una zona amb tràfic rodat important - Actuacions en les què els materials estan aplegats lluny de la zona de treball per manca d'espai en la proximitat d'on s'executen les tasques.
- Grau de dificultat associat a l'àmbit de l'actuació en funció de l'amplària de la vorera, calçada o plataforma única
- Grau de dificultat associat a la presència d'elements externs a l'actuació: - Sense afectació per serveis o elements de mobiliari urbà: actuacions sense serveis (canalitzacions d'aigua, semàfors, enllumenat, etc.) ni elements urbans de grans dimensions (marquesines, mòduls d'aparcament de bicicletes, etc.) que interfereixin (o que puguin interferir) en les tasques - Amb afectació per serveis o elements de mobiliari urbà: actuacions amb serveis (canalitzacions d'aigua, semàfors, enllumenat, etc.) o elements urbans de grans dimensions (marquesines, mòduls d'aparcament de bicicletes, etc.) que interfereixen en les tasques.
- Grau de dificultat associat a l'abast de l'actuació

L'execució de la unitat d'obra inclou les operacions següents:

Enderrocs o arrencades:

- Preparació de la zona de treball
- Demolició de l'element amb els mitjans adients
- Trossejament i apilada de la runa
- Càrrega de runa sobre camió

CONDICIONS GENERALS:

Els materials han de quedar suficientment trossejats i apilats per tal de facilitar-ne la càrrega, en funció dels mitjans de què es disposin i de les condicions de transport.

Els materials han de quedar apilats i emmagatzemats en funció de l'ús a que es destinin (transport a abocador, reutilització, eliminació en obra, etc.).

Un cop acabats els treballs, la base ha de quedar neta de restes de material.

2.- CONDICIONS DEL PROCÉS D'EXECUCIÓ

No s'ha de treballar amb pluja, neu o vent superior als 60 km/h.

S'ha de seguir l'ordre de treballs previst a la DT.

El contractista ha d'elaborar un programa de treball que ha de ser aprovat per la DF abans d'iniciar els treballs, on s'ha d'especificar, com a mínim:

- Mètode d'enderroc i fases
- Estabilitat de les construccions en cada fase, apuntalaments necessaris
- Estabilitat i protecció de les construccions i elements de l'entorn i els que s'han de conservar
- Manteniment i substitució provisional dels serveis afectats pels treballs
- Mitjans d'evacuació i especificació de les zones d'abocament dels productes d'enderroc
- Cronograma dels treballs
- Pautes de control i mesures de seguretat i salut

La part per a enderrocar no ha de tenir instal·lacions en servei (aigua, gas, electricitat, etc.).

El paviment no ha de tenir conductes d'instal·lació en servei a la part per arrencar, s'han de desmuntar els aparells d'instal·lació i de mobiliari existents, així com qualsevol element que pugui destorbar la feina.

S'han de protegir els elements de servei públic que puguin resultar afectats per les obres. La zona afectada per les obres ha de quedar convenientment senyalitzada.

L'execució dels treballs no han de produir desperfectes, molèsties o perjudicar les construccions, bens o persones de l'entorn.

S'ha d'evitar la formació de pols, pel que cal regar les parts que s'hagin de demolir i carregar.

En cas d'imprevistos (terrenys inundats, olors de gas, etc.) o quan l'enderrocament pugui afectar les construccions veïnes, s'han de suspendre les obres i avisar a la DF.

L'operació de càrrega de runa s'ha de fer amb les precaucions necessàries, per tal d'aconseguir les condicions de seguretat suficients.

S'han d'eliminar els elements que puguin entorpir els treballs de retirada i càrrega de runa.

Els materials d'aplec i posterior reaprofitament s'han de situar en una zona ampla i arrecerada.

S'ha de complir la normativa vigent en matèria mediambiental, de seguretat i salut i d'emmagatzematge i transport de productes de construcció.

ARRENCADA DE PAVIMENTS SITUATS SOBRE SOSTRES:

El paviment s'aixecarà abans de procedir a l'enderroc de l'element resistent en el qual està col·locat, sense afectar la capa de compressió del sostre ni debilitar les voltes, bigues o biguetes.

No es dipositarà runa damunt de les bastides.

No s'acumularà runa en tanques, murs i suports pròpies que hagin de mantenir-se dempeus o d'edificacions i elements aliens a l'enderroc.

No s'acumularà runa amb un pes superior a 100 kg/m² damunt dels sostres, en cap cas.

3.- UNITAT I CRITERI D'AMIDAMENT

ENDERROC D'ESGLAÓ, ARRENCADA DE REVESTIMENT D'ESGLAÓ, DE SÒCOL, DE VORADA O RIGOLA:

m de llargària realment enderrocada, segons les especificacions de la DT.

m de llargària realment enderrocada, segons les especificacions de la DT.

ENDERROC D'ESCOCELL:

Unitat realment enderrocada, segons les especificacions de la DT.

ENDERROC DE SOLERA LLEUGERAMENT ARMADA, ARRENCADA I DESMUNTATGE DE PAVIMENT, ARRENCADA DE RECRESUT:

m² de superfície amidada segons les especificacions de la DT.

ENDERROC DE SOLERA DE FORMIGÓ EN MASSA:

m³ de volum amidat segons les especificacions de la DT.

4.- NORMATIVA DE COMPLIMENT OBLIGATORI

* Orden de 6 de febrero de 1976 por la que se aprueba el Pliego de Prescripciones Técnicas Generales para Obras de Carreteras y Puentes (PG-3).

* Orden FOM/1382/2002 de 16 de mayo, por la que se actualizan determinados artículos del pliego de prescripciones técnicas generales para obras de carreteras y puentes relativos a la construcción de explanaciones, drenajes y cimentaciones (PG-3).

* Orden de 10 de febrero de 1975, por la que se aprueba la Norma Tecnológica de la Edificación. NTE-ADD/1975: Acondicionamiento del terreno. Desmontes. Demoliciones.

P2 DEMOLICIONS, ENDERROCS, MOVIMENTS DE TERRES I GESTIÓ DE RESIDUS

P21 ENDERROCS, DEMOLICIONS, ARRENCADES, REPICATS I DESMUNTATGES

P214 DESMUNTATGES O ENDERROCS D'ELEMENTS DE CONSTRUCCIÓ

P214Q- ENDERROC I DESMUNTATGE D'ELEMENTS DE COBERTA

0.- ELEMENTS QUE CONTEMPLA EL PLEC

P214Q-4RPS,P214Q-4RPN01,P214Q-4RPW01,P214Q-4RPX.

1.- DEFINICIÓ I CONDICIONS DE LES PARTIDES D'OBRA EXECUTADES

Enderroc, arrencada o desmuntatge d'elements de coberta o terrats, o de la coberta sencera, amb càrrega manual i mecànica sobre camió, o aplec per a posterior reutilització.

L'enderroc i l'arrencada, pressuposen que el material resultant no te cap utilitat i serà transportat a un abocador.

El desmuntatge pressuposa que part o tot el material resultant tindrà una utilitat posterior, i ha de ser netejat, classificat, identificat amb marques que siguin reconeixibles amb posterioritat, i, si cal, croquitzada la seva posició original.

S'han considerat les unitats d'obra següents:

- Enderroc complet de coberta plana, inclòs minvells, amb mitjans manuals i càrrega manual de runa sobre camió o contenidor
- Arrencada de paviment de rajola ceràmica o de gres de dues capes com a màxim, col·locades amb morter de ciment, amb mitjans manuals i càrrega manual de runa sobre camió o contenidor
- Retirada de grava i geotèxtil amb mitjans manuals i aplec per a posterior aprofitament
- Arrencada de teules amb mitjans manuals i càrrega manual de runa sobre camió o contenidor
- Desmuntatge de teules amb mitjans manuals i aplec per a posterior aprofitament
- Desmuntatge de coberta de lloses de pedra, amb mitjans manuals, numeració, neteja, aplec de material i carrega de runa sobre camió o contenidor
- Desmuntatge de pissarra de coberta amb mitjans manuals i aplec per a posterior aprofitament
- Desmuntatge de plaques conformades de coberta amb mitjans manuals i càrrega manual de runa sobre camió o contenidor
- Desmuntatge de plaques conformades de coberta amb mitjans manuals i aplec per a posterior aprofitament
- Desmuntatge de plaques conformades de planxa d'acer conformada amb mitjans manuals, aplec de material per a la seva reutilització i carrega de runa sobre camió o contenidor
- Enderroc de solera d'encadellat ceràmic amb mitjans manuals i càrrega manual de runa sobre camió o contenidor
- Arrencada solera de tauler de fusta, amb mitjans manuals i càrrega de runa sobre camió o contenidor
- Enderroc d'envanets de sostremort amb mitjans manuals i càrrega manual de runa sobre camió o contenidor
- Enderroc de formació de pendents de formigó cel·lular de 15 cm de gruix mitjà, a mà i amb compressor i càrrega manual de runa sobre camió o contenidor
- Arrencada de làmina impermeabilitzant amb mitjans manuals i càrrega manual de runa sobre camió o contenidor
- Arrencada de plaques de poliestirè amb mitjans manuals i càrrega manual de runa sobre camió o contenidor
- Arrencada de llata de fusta amb mitjans manuals i càrrega manual de runa sobre camió o contenidor
- Enderroc d'estructura de rastrells de fusta de coberta, amb mitjans manuals, inclòs picat d'elements massissos, neteja del lloc de treball i retirada de runa
- Arrencada de minvell de ceràmica amb mitjans manuals i càrrega manual de runa sobre camió o contenidor
- Enderroc de ràfec de coberta, amb mitjans manuals i càrrega manual de runes sobre camió
- Desmuntatge de ràfec de coberta, amb mitjans manuals, aplec de material per a la seva reutilització i càrrega manual de runes sobre camió
- Arrencada de bonera, repicat i sanejat del paviment a les vores, amb mitjans manuals i càrrega manual de runa sobre camió o contenidor
- Desmuntatge de claraboia de vidre armat amb mitjans manuals i càrrega manual de runa sobre camió o contenidor

L'execució de la unitat d'obra inclou les operacions següents:

Enderrocs o arrencades:

- Preparació de la zona de treball
- Enderroc o arrencada de l'element amb els mitjans adients
- Tall d'armadures i elements metàl·lics
- Trossejament i apilada de la runa
- Càrrega de la runa sobre el camió

Desmuntatge:

- Preparació de la zona de treball
- Numeració de les peces i croquis de la seva posició, si cal
- Desmuntatge per parts, i classificació del material
- Neteja de les peces i càrrega per al transport al lloc d'aplec

- Càrrega i transport de la runa a l'abocador

ENDERROC O ARRENCADA:

Els materials han de quedar suficientment trossejats i apilats per tal de facilitar-ne la càrrega, en funció dels mitjans de què es disposin i de les condicions de transport.

Un cop acabats els treballs, la base ha de quedar neta de restes de material.

DESMUNTATGE:

El material ha d'estar classificat i identificada la seva situació original.

El material ha d'estar emmagatzemat en condicions adients, per tal que no es faci malbé. Les pedres amb treballs escultòrics i els carreus han d'estar separades entre sí, i del terra per elements de fusta.

Les estructures de fusta han d'estar protegides de la pluja, el sol i les humitats. Han d'estar separades del terra.

AMIANT:

L'execució de la unitat d'obra inclou les operacions següents:

- Preparació de la zona de treball, d'acord amb el previst en el Pla de Treball.
- Desmuntatges, repicat o arrencada dels elements amb els mitjans adients, d'acord amb el previst en el Pla de Treball.

- Càrrega de la runa sobre contenidors o sacs, d'acord amb el previst en el Pla de treball.
- Neteja de la zona de treball.

Tots els desmuntatges previstos de materials amb contingut d'amiant hauran de ser transportats a un gestor autoritzat que admeti aquest tipus de residu, segons altres partides previstes d'acord amb el previst en el Pla de treball o la DT

2.- CONDICIONS DEL PROCÉS D'EXECUCIÓ

No s'ha de treballar amb pluja, neu o vent superior als 60 km/h.

S'ha de seguir l'ordre de treballs previst a la DT.

S'ha de demolir en general, en ordre invers al que es va seguir per a la seva construcció.

S'ha de demolir de dalt a baix, per tongades horitzontals, de manera que la demolició es faci pràcticament al mateix nivell.

Abans del desmuntatge, cal que estiguin desmuntats els elements que sobresurten de la coberta: xemeneies de llars de foc, conductes de ventilació de gasos, fums, etc.

Sempre s'ha d'iniciar el desmuntatge dels plans inclinats de les cobertes pel carener, seguint el sentit descendent, fins als aiguafons i els voladissos (ràfecs). El procés ha de seguir un ordre simètric, de manera que no es produeixin caigudes de trams per desequilibri de càrregues.

Els elements no estructurals (revestiments, divisions, tancaments, etc.), s'han de demolir abans que els elements resistents als que estiguin units, sense afectar la seva estabilitat. L'element per a enderrocar no ha d'estar sotmès a l'acció d'elements estructurals que li transmetin càrregues.

Si cal, s'han de col·locar cindris o apuntalaments, per tal de desmuntar els elements estructurals sense que es produeixin esfondraments.

Cal verificar en tot moment l'estabilitat dels elements que no es demoleixen.

La part per a enderrocar no ha de tenir instal·lacions en servei (aigua, gas, electricitat, etc.).

S'han de protegir els elements de servei públic que puguin resultar afectats per les obres. La zona afectada per les obres ha de quedar convenientment senyalitzada.

S'han de senyalar els elements que hagin de conservar-se intactes, segons s'indiqui en la Documentació Tècnica o, en el seu defecte, la DF.

Els treballs s'han de fer de manera que molestin el mínim als possibles afectats.

S'ha d'evitar la formació de pols, pel que cal regar les parts que s'hagin de demolir i carregar.

Durant els treballs es permet que l'operari treballi sobre l'element si aquest és estable i l'alçària és ≤ 2 m.

En acabar la jornada no s'han de deixar trams d'obra amb perill d'inestabilitat.

Si es preveuen desplaçaments laterals de l'element, cal apuntalar-lo i protegir-lo per tal d'evitar-ne l'esfondrament.

No s'han de deixar elements en voladiu sense apuntalar.

En cas d'imprevistos (terrenys inundats, olors de gas, etc.) o quan l'enderrocament pugui afectar les construccions veïnes, s'han de suspendre les obres i avisar a la DF.

La runa s'ha d'abocar cap a l'interior del recinte, sense que es produeixin pressions perilloses sobre l'estructura per acumulació de material.

L'operació de càrrega de runa s'ha de fer amb les precaucions necessàries, per tal d'aconseguir les condicions de seguretat suficients.

S'han d'eliminar els elements que puguin entorpir els treballs de retirada i càrrega de runa.

AMIANT:

En cas de demolició o retirada de materials que continguin amiant i prèviament a l'inici de les feines, l'empresa encarregada d'executar-les haurà d'establir un pla de treball que ha de ser aprovat per l'autoritat de treball.

Quan tècnicament sigui possible, l'amiant o els materials que el continguin han de ser retirats abans de començar les operacions de demolició.

Ha d'existir un Pla de treball segons RD 396/2006 i ha d'estar aprovat expressament pel Departament de Treball de la Generalitat de Catalunya.

L'empresa encarregada dels treballs ha d'estar inscrita al RERA (Registre d'Empreses amb Risc per Amiant) i caldrà que ho acrediti a la DF.

Abans de l'inici dels treballs hauran d'estar muntats i en funcionament tots els elements d'higiene previstos en el Pla de treball i amb el funcionament previst en el mateix, d'acord amb la DF o el tècnic d'higiene responsable de l'actuació.

S'han de prendre les mesures de protecció individuals i col·lectives establertes al Real Decret 396/2006.

Els elements de protecció col·lectiva i mitjans auxiliars previstos per a l'execució del desmuntatge han d'estar també instal·lats i d'acord amb el previst a la DT i verificat per la DF.

La zona afectada per les obres ha de quedar convenientment senyalitzada i amb la senyalització específica de risc d'amiant.

Per tal de garantir un nivell baix d'emissions de fibres d'amiant respirables, s'han d'utilitzar eines de tall lent i eines amb aspiradors de pols d'acord amb l'establert a l'UNE 88411.

Els residus que continguin amiant s'han de recollir i traslladar fora del lloc de treball, el més aviat possible, en recipients tancats que impedeixin l'emissió de fibres d'amiant a l'ambient.

L'operació de càrrega de runa s'ha de fer amb les precaucions necessàries, per tal d'aconseguir les condicions de seguretat suficients.

Aquests recipients han d'anar senyalitzats amb etiquetes d'avertència de perill.

En cas de manipular elements que continguin amiant, s'han de prendre les mesures de protecció de la salut dels treballadors, segons l'Ordre de 7 de desembre de 2001, i utilitzar les eines amb aspiradors de pols segons UNE 88411.

S'ha de complir la normativa vigent en matèria mediambiental, de seguretat i salut i d'emmagatzematge i transport de productes de construcció.

TREBALLS AMB TÈCNiques DE TREBALLS VERTICALS:

Abans de començar els treballs, s'ha de preparar i senyalitzar la zona de treball, i els operaris disposaran de tots els EPI's, proteccions col·lectives i senyalitzacions indicades a l'Estudi de seguretat i salut i al Pla de treball.

Els equips utilitzats en aquesta tècnica han de ser revisats per l'usuari de manera visual abans de cada ús per comprovar que el funcionament sigui correcte i no suposi un risc. En el cas que això no sigui així, s'ha d'informar de qualsevol anomalia, defecte o deteriorament perquè procedeixi a la substitució de l'equip.

Cal assegurar-se el correcte emmagatzematge, manteniment i neteja de l'equip específic per així allargar la seva vida útil.

Aquest sistema de treball només el pot realitzar personal especialitzat que tingui formació específica en aquesta tècnica.

Aquests treballs s'han de planificar i supervisar de manera que es pugui socórrer immediatament al treballador que pateixi un accident o contratemps, tant si es val o no per si mateix.

3.- UNITAT I CRITERI D'AMIDAMENT

ENDERROC COMPLERT DE COBERTA PLANA:

m3 de volum realment enderrocat, amidat com a diferència entre els perfils de l'edifici aixecats abans de començar l'enderroc i els aixecats al finalitzar l'enderroc, aprovats per la DF.

ENDERROC, ARRENCADA O DESMUNTATGE DE PAVIMENTS, GRAVA, TEULES, LLOSES, PLAQUES CONFORMADES, SOLERES, ENVANETS DE SOSTREMORT, IMPERMEABILITZACIONS, CAPES DE FORMACIÓ DE PENDENTS, AILLAMENTS, ENLLATATS, RASTRELLS O CLARABOIES:

m2 de superfície realment executat d'acord amb les indicacions de la DT.

ARRENCADA DE BONERA:

Unitat de quantitat arrencada, d'acord amb les indicacions de la DT.

ARRENCADA DE MINVELL, CARENER, AIGÜAFONS, ESQUENA D'ASE, CORNISA, CANALÓ O JUNT DE DILATACIÓ:

m de llargària realment desmuntada o enderrocada, segons les especificacions de la DT.

4.- NORMATIVA DE COMPLIMENT OBLIGATORI

Real Decreto 396/2006, de 31 de marzo. por el que se establecen las disposiciones mínimas de seguridad y salud aplicables a los trabajos con riesgo de exposición al amianto.

* Orden de 10 de febrero de 1975, por la que se aprueba la Norma Tecnológica de la Edificación. NTE-ADD/1975: Acondicionamiento del terreno. Desmontes. Demoliciones.

* UNE 88411:1987 Productos de amiantocemento. Directrices para su corte y mecanizado en obra.

P2 DEMOLICIONS, ENDERROCS, MOVIMENTS DE TERRES I GESTIÓ DE RESIDUS

P21 ENDERROCS, DEMOLICIONS, ARRENCADES, REPICATS I DESMUNTATGES

P214 DESMUNTATGES O ENDERROCS D'ELEMENTS DE CONSTRUCCIÓ

P214Q- ENDERROC I DESMUNTATGE D'ELEMENTS DE COBERTA

P214Q-4R ENDERROC I DESMUNTATGE D'ELEMENTS DE COBERTA

0.- ELEMENTS QUE CONTEMPLA EL PLEC

P214Q-4RPS,P214Q-4RPN01,P214Q-4RPW01,P214Q-4RPX.

1.- DEFINICIÓ I CONDICIONS DE LES PARTIDES D'OBRA EXECUTADES

Enderroc, arrencada o desmuntatge d'elements de coberta o terrats, o de la coberta sencera, amb càrrega manual i mecànica sobre camió, o aplec per a posterior reutilització.

L'enderroc i l'arrencada, pressuposen que el material resultant no te cap utilitat i serà transportat a un abocador.

El desmuntatge pressuposa que part o tot el material resultant tindrà una utilitat posterior, i ha de ser netejat, classificat, identificat amb marques que siguin reconeixibles amb posterioritat, i, si cal, croquitzada la seva posició original.

S'han considerat les unitats d'obra següents:

- Enderroc complet de coberta plana, inclòs minvells, amb mitjans manuals i càrrega manual de runa sobre camió o contenidor
- Arrencada de paviment de rajola ceràmica o de gres de dues capes com a màxim, col·locades amb morter de ciment, amb mitjans manuals i càrrega manual de runa sobre camió o contenidor
- Retirada de grava i geotèxtil amb mitjans manuals i aplec per a posterior aprofitament
- Arrencada de teules amb mitjans manuals i càrrega manual de runa sobre camió o contenidor
- Desmuntatge de teules amb mitjans manuals i aplec per a posterior aprofitament
- Desmuntatge de coberta de lloses de pedra, amb mitjans manuals, numeració, neteja, aplec de material i carrega de runa sobre camió o contenidor
- Desmuntatge de pissarra de coberta amb mitjans manuals i aplec per a posterior aprofitament
- Desmuntatge de plaques conformades de coberta amb mitjans manuals i càrrega manual de runa sobre camió o contenidor
- Desmuntatge de plaques conformades de coberta amb mitjans manuals i aplec per a posterior aprofitament
- Desmuntatge de plaques conformades de planxa d'acer conformada amb mitjans manuals, aplec de material per a la seva reutilització i carrega de runa sobre camió o contenidor
- Enderroc de solera d'encadellat ceràmic amb mitjans manuals i càrrega manual de runa sobre camió o contenidor
- Arrencada solera de tauler de fusta, amb mitjans manuals i càrrega de runa sobre camió o contenidor
- Enderroc d'envanets de sostremort amb mitjans manuals i càrrega manual de runa sobre camió o contenidor
- Enderroc de formació de pendents de formigó cel·lular de 15 cm de gruix mitjà, a mà i amb compressor i càrrega manual de runa sobre camió o contenidor
- Arrencada de làmina impermeabilitzant amb mitjans manuals i càrrega manual de runa sobre camió o contenidor
- Arrencada de plaques de poliestirè amb mitjans manuals i càrrega manual de runa sobre camió o contenidor
- Arrencada de llata de fusta amb mitjans manuals i càrrega manual de runa sobre camió o contenidor
- Enderroc d'estructura de rastrells de fusta de coberta, amb mitjans manuals, inclòs picat d'elements massissos, neteja del lloc de treball i retirada de runa
- Arrencada de minvell de ceràmica amb mitjans manuals i càrrega manual de runa sobre camió o contenidor
- Enderroc de ràfec de coberta, amb mitjans manuals i càrrega manual de runes sobre camió
- Desmuntatge de ràfec de coberta, amb mitjans manuals, aplec de material per a la seva reutilització i càrrega manual de runes sobre camió
- Arrencada de bonera, repicat i sanejat del paviment a les vores, amb mitjans manuals i càrrega manual de runa sobre camió o contenidor
- Desmuntatge de claraboia de vidre armat amb mitjans manuals i càrrega manual de runa sobre camió o contenidor

L'execució de la unitat d'obra inclou les operacions següents:

Enderrocs o arrencades:

- Preparació de la zona de treball

- Enderroc o arrencada de l'element amb els mitjans adients
- Tall d'armadures i elements metàl·lics
- Trossejament i apilada de la runa
- Càrrega de la runa sobre el camió

Desmuntatge:

- Preparació de la zona de treball
- Numeració de les peces i croquis de la seva posició, si cal
- Desmuntatge per parts, i classificació del material
- Neteja de les peces i càrrega per al transport al lloc d'aplec
- Càrrega i transport de la runa a l'abocador

ENDERROC O ARRENCADA:

Els materials han de quedar suficientment trossejats i apilats per tal de facilitar-ne la càrrega, en funció dels mitjans de què es disposin i de les condicions de transport.

Un cop acabats els treballs, la base ha de quedar neta de restes de material.

DESMUNTATGE:

El material ha d'estar classificat i identificada la seva situació original.

El material ha d'estar emmagatzemat en condicions adients, per tal que no es faci malbé. Les pedres amb treballs escultòrics i els carreus han d'estar separades entre sí, i del terra per elements de fusta.

Les estructures de fusta han d'estar protegides de la pluja, el sol i les humitats. Han d'estar separades del terra.

AMIANT:

L'execució de la unitat d'obra inclou les operacions següents:

- Preparació de la zona de treball, d'acord amb el previst en el Pla de Treball.
- Desmuntatges, repicat o arrencada dels elements amb els mitjans adients, d'acord amb el previst en el Pla de Treball.
- Càrrega de la runa sobre contenidors o sacs, d'acord amb el previst en el Pla de treball.
- Neteja de la zona de treball.

Tots els desmuntatges previstos de materials amb contingut d'amiant hauran de ser transportats a un gestor autoritzat que admeti aquest tipus de residu, segons altres partides previstes d'acord amb el previst en el Pla de treball o la DT

2.- CONDICIONS DEL PROCÉS D'EXECUCIÓ

No s'ha de treballar amb pluja, neu o vent superior als 60 km/h.

S'ha de seguir l'ordre de treballs previst a la DT.

S'ha de demolir en general, en ordre invers al que es va seguir per a la seva construcció.

S'ha de demolir de dalt a baix, per tongades horitzontals, de manera que la demolició es faci pràcticament al mateix nivell.

Abans del desmuntatge, cal que estiguin desmuntats els elements que sobresurten de la coberta: xemeneies de llars de foc, conductes de ventilació de gasos, fums, etc.

Sempre s'ha d'iniciar el desmuntatge dels plans inclinats de les cobertes pel carener, seguint el sentit descendent, fins als aiguafons i els voladissos (ràfecs). El procés ha de seguir un ordre simètric, de manera que no es produeixin caigudes de trams per desequilibri de càrregues.

Els elements no estructurals (revestiments, divisions, tancaments, etc.), s'han de demolir abans que els elements resistents als que estiguin units, sense afectar la seva estabilitat.

L'element per a enderrocar no ha d'estar sotmès a l'acció d'elements estructurals que li transmetin càrregues.

Si cal, s'han de col·locar cindris o apuntalaments, per tal de desmuntar els elements estructurals sense que es produeixin esfondraments.

Cal verificar en tot moment l'estabilitat dels elements que no es demoleixen.

La part per a enderrocar no ha de tenir instal·lacions en servei (aigua, gas, electricitat, etc.).

S'han de protegir els elements de servei públic que puguin resultar afectats per les obres.

La zona afectada per les obres ha de quedar convenientment senyalitzada.

S'han de senyalar els elements que hagin de conservar-se intactes, segons s'indiqui en la Documentació Tècnica o, en el seu defecte, la DF.

Els treballs s'han de fer de manera que molestin el mínim als possibles afectats.

S'ha d'evitar la formació de pols, pel que cal regar les parts que s'hagin de demolir i carregar.

Durant els treballs es permet que l'operari treballi sobre l'element si aquest és estable i l'alçària és ≤ 2 m.

En acabar la jornada no s'han de deixar trams d'obra amb perill d'inestabilitat.

Si es preveuen desplaçaments laterals de l'element, cal apuntalar-lo i protegir-lo per tal d'evitar-ne l'esfondrament.

No s'han de deixar elements en voladiu sense apuntalar.

En cas d'imprevistos (terrenys inundats, olors de gas, etc.) o quan l'enderrocament pugui afectar les construccions veïnes, s'han de suspendre les obres i avisar a la DF.

La runa s'ha d'abocar cap a l'interior del recinte, sense que es produeixin pressions perilloses sobre l'estructura per acumulació de material.

L'operació de càrrega de runa s'ha de fer amb les precaucions necessàries, per tal d'aconseguir les condicions de seguretat suficients.
S'han d'eliminar els elements que puguin entorpir els treballs de retirada i càrrega de runa.

AMIANT:
En cas de demolició o retirada de materials que continguin amiant i prèviament a l'inici de les feines, l'empresa encarregada d'executar-les haurà d'establir un pla de treball que ha de ser aprovat per l'autoritat de treball.
Quan tècnicament sigui possible, l'amiant o els materials que el continguin han de ser retirats abans de començar les operacions de demolició.
Ha d'existir un Pla de treball segons RD 396/2006 i ha d'estar aprovat expressament pel Departament de Treball de la Generalitat de Catalunya.
L'empresa encarregada dels treballs ha d'estar inscrita al RERA (Registre d'Empreses amb Risc per Amiant) i caldrà que ho acrediti a la DF.
Abans de l'inici dels treballs hauran d'estar muntats i en funcionament tots els elements d'higiene previstos en el Pla de treball i amb el funcionament previst en el mateix, d'acord amb la DF o el tècnic d'higiene responsable de l'actuació.
S'han de prendre les mesures de protecció individuals i col·lectives establertes al Real Decret 396/2006.
Els elements de protecció col·lectiva i mitjans auxiliars previstos per a l'execució del desmuntatge han d'estar també instal·lats i d'acord amb el previst a la DT i verificat per la DF.
La zona afectada per les obres ha de quedar convenientment senyalitzada i amb la senyalització específica de risc d'amiant.
Per tal de garantir un nivell baix d'emissions de fibres d'amiant respirables, s'han d'utilitzar eines de tall lent i eines amb aspiradors de pols d'acord amb l'establert a l'UNE 88411.
Els residus que continguin amiant s'han de recollir i traslladar fora del lloc de treball, el més aviat possible, en recipients tancats que impedeixin l'emissió de fibres d'amiant a l'ambient.
L'operació de càrrega de runa s'ha de fer amb les precaucions necessàries, per tal d'aconseguir les condicions de seguretat suficients.
Aquests recipients han d'anar senyalitzats amb etiquetes d'avertència de perill.
En cas de manipular elements que continguin amiant, s'han de prendre les mesures de protecció de la salut dels treballadors, segons l'Ordre de 7 de desembre de 2001, i utilitzar les eines amb aspiradors de pols segons UNE 88411.
S'ha de complir la normativa vigent en matèria mediambiental, de seguretat i salut i d'emmagatzematge i transport de productes de construcció.

TREBALLS AMB TÈCNiques DE TREBALLS VERTICALS:
Abans de començar els treballs, s'ha de preparar i senyalitzar la zona de treball, i els operaris disposaran de tots els EPI's, proteccions col·lectives i senyalitzacions indicades a l'Estudi de seguretat i salut i al Pla de treball.
Els equips utilitzats en aquesta tècnica han de ser revisats per l'usuari de manera visual abans de cada ús per comprovar que el funcionament sigui correcte i no suposi un risc. En el cas que això no sigui així, s'ha d'informar de qualsevol anomalia, defecte o deteriorament perquè procedeixi a la substitució de l'equip.
Cal assegurar-se el correcte emmagatzematge, manteniment i neteja de l'equip específic per així allargar la seva vida útil.
Aquest sistema de treball només el pot realitzar personal especialitzat que tingui formació específica en aquesta tècnica.
Aquests treballs s'han de planificar i supervisar de manera que es pugui socórrer immediatament al treballador que pateixi un accident o contratemps, tant si es val o no per si mateix.

3.- UNITAT I CRITERI D'AMIDAMENT
ENDERROC COMPLERT DE COBERTA PLANA:
m3 de volum realment enderrocat, amidat com a diferència entre els perfils de l'edifici aixecats abans de començar l'enderroc i els aixecats al finalitzar l'enderroc, aprovats per la DF.
ENDERROC, ARRENCADA O DESMUNTATGE DE PAVIMENTS, GRAVA, TEULES, LLOSES, PLAQUES CONFORMADES, SOLERES, ENVANETS DE SOSTREMORT, IMPERMEABILITZACIONS, CAPES DE FORMACIÓ DE PENDENTS, AILLAMENTS, ENLLATATS, RASTRELLS O CLARABOIES:
m2 de superfície realment executat d'acord amb les indicacions de la DT.
ARRENCADA DE BONERA:
Unitat de quantitat arrencada, d'acord amb les indicacions de la DT.
ARRENCADA DE MINVELL, CARENER, AIGÜAFONS, ESQUENA D'ASE, CORNISA, CANALÓ O JUNT DE DILATACIÓ:
m de llargària realment desmuntada o enderrocada, segons les especificacions de la DT.

4.- NORMATIVA DE COMPLIMENT OBLIGATORI
Real Decreto 396/2006, de 31 de marzo. por el que se establecen las disposiciones mínimas de seguridad y salud aplicables a los trabajos con riesgo de exposición al amianto.
* Orden de 10 de febrero de 1975, por la que se aprueba la Norma Tecnológica de la

Edificación. NTE-ADD/1975: Acondicionamiento del terreno. Desmontes. Demoliciones.
* UNE 88411:1987 Productos de amiantocemento. Directrices para su corte y mecanizado en obra.

P2 DEMOLICIONS, ENDERROCS, MOVIMENTS DE TERRES I GESTIÓ DE RESIDUS

P2R GESTIÓ DE RESIDUS I MATERIAL D'EXCAVACIÓ

P2RA- DISPOSICIÓ DE RESIDUS EN INSTAL·LACIÓ AUTORITZADA

0.- ELEMENTS QUE CONTEMPLA EL PLEC

P2RA-EU6C.

1.- DEFINICIÓ I CONDICIONS DE LES PARTIDES D'OBRA EXECUTADES

Operacions destinades a la gestió dels residus generats en l'obra: residu de construcció o demolició o material d'excavació.

S'han considerat les operacions següents:

- Deposició del residu no reutilitzat en la instal·lació autoritzada de gestió on se li aplicarà el tractament de valorització, selecció i emmagatzematge o eliminació
- Deposició controlada a dipòsit autoritzat de residus d'amiant-ciment, amb codi LER 170605.
- Deposició controlada a dipòsit autoritzat de residus d'amiant friable o en pols, amb codi LER 170601

En cas d'amiant el material s'ha de transportar a una instal·lació externa autoritzada, per tal de rebre el tractament definitiu, d'acord amb l'especificat al Pla de treball i al Pla de gestió de residus.

El contractista ha de lliurar al promotor un certificat on s'indiqui, com a mínim:

- Identificació del productor dels residus
- Identificació del posseïdor dels residus
- Identificació de l'obra de la qual prové el residu i en el seu cas, el número de llicència d'obra
- Identificació del gestor autoritzat que ha rebut el residu i si aquest no fa la gestió de valorització o eliminació final del residu, la identificació, cal indicar també qui farà aquesta gestió
- Quantitat en t i m³ del residu gestionat i la seva codificació segons codi LER

DISPOSICIÓ DE RESIDUS:

Cada fracció s'ha de dipositar al lloc adequat legalment autoritzat per a que se li apliqui el tipus de tractament especificat en la DT: valorització, emmagatzematge o eliminació.

2.- CONDICIONS DEL PROCÉS D'EXECUCIÓ

RESIDUS DE LA CONSTRUCCIÓ:

La manipulació dels materials s'ha de fer amb les proteccions adequades a la perillositat del mateix.

3.- UNITAT I CRITERI D'AMIDAMENT

DISPOSICIÓ DE RESIDUS DE CONSTRUCCIÓ O DEMOLICIO INERTS O NO ESPECIALS I DE MATERIAL D'EXCAVACIÓ:

m³ de volum de cada tipus de residu dipositat a l'abocador o centre de recollida corresponent.

DISPOSICIÓ DE RESIDUS DE CONSTRUCCIÓ O DEMOLICIÓ ESPECIALS:

kg de pes de cada tipus de residu dipositat a l'abocador o centre de recollida corresponent.

DISPOSICIÓ DE RESIDUS:

La unitat d'obra inclou totes les despeses per la disposició de cada tipus de residu al centre corresponent.

La empresa receptora del residu ha de facilitar al constructor la informació necessària per complementar el certificat de disposició de residus, d'acord amb l'article 5.3 del REAL DECRETO 105/2008.

4.- NORMATIVA DE COMPLIMENT OBLIGATORI

Real Decreto 105/2008, de 1 de febrero, por el que se regula la producción y gestión de los residuos de construcción y demolición.

Decret Legislatiu 1/2009, de 21 de juliol, pel qual s'aprova el Text refós de la Llei reguladora dels residus.

Ley 7/2022, de 8 de abril, de residuos y suelos contaminados para una economía circular.

Real Decreto 108/1991, de 1 de febrero, sobre la prevención y reducción de la contaminación del medio ambiente producida por el amianto.

Real Decreto 396/2006, de 31 de marzo. por el que se establecen las disposiciones mínimas de seguridad y salud aplicables a los trabajos con riesgo de exposición al amianto.

P4 ESTRUCTURES

P4B ARMADURES PASSIVES

P4B0- ANCORATGE PER A ARMADURES PASSIVES, COL·LOCAT

0.- ELEMENTS QUE CONTEMPLA EL PLEC

P4B0-609301.

1.- DEFINICIÓ I CONDICIONS DE LES PARTIDES D'OBRA EXECUTADES

Muntatge i col·locació de l'armadura formada per barres corrugades, malla electrosoldada o conjunt de barres i/o malles d'acer, en formació d'armadura passiva d'elements estructurals de formigó, a l'excavació, a l'encofrat o ancorades a elements de formigó existents, o soldades a perfils d'acer.

S'han considerat les armadures per als elements següents:

- Ancoratge de barres corrugades en elements de formigó existents

L'execució de la unitat d'obra inclou les operacions següents:

- Preparació de la zona de treball

- Tallat i doblegat de l'armadura

- Neteja de les armadures

- Neteja del fons de l'encofrat

- Col·locació dels separadors

- Muntatge i col·locació de l'armadura

- Subjecció dels elements que formen l'armadura

- Subjecció de l'armadura a l'encofrat

Per armadures ancorades a elements de formigó existents inclou també:

- Perforació del formigó

- Neteja del forat

- Injecció de l'adhesiu al forat

- Immobilització de l'armadura durant el procés d'assecat de l'adhesiu

CONDICIONS GENERALS:

Per a l'elaboració, manipulació i muntatge de les armadures s'ha de seguir les indicacions del CODI ESTRUCTURAL i l'UNE 36831.

Els diàmetres, la forma, les dimensions i la disposició de les armadures han de ser les que s'especifiquen a la DT. El nombre de barres no ha de ser mai inferior a l'especificat a la DT. Les barres no han de tenir defectes superficials ni esquerdes.

Les armadures han de ser netes, no han de tenir òxid no adherent, pintura, greix ni d'altres substàncies que puguin perjudicar a l'acer, al formigó o a l'adherència entre ells.

La disposició de les armadures ha de permetre un formigonament correcte de la peça, de manera que totes les barres quedin recobertes de formigó.

En barres situades per capes, la separació entre elles ha de permetre el pas d'un vibrador intern.

La secció equivalent de les barres de l'armadura no ha de ser inferior al 95,5% de la secció nominal.

Els empalmaments entre barres han de garantir la transmissió de forces d'una barra a la següent, sense que es produeixin lesions en el formigó proper a la zona d'empalmament.

No hi ha d'haver més empalmaments dels que consten a la DT o autoritzi la DF.

Els empalmaments han de quedar allunyats de les zones on l'armadura treballa a la màxima càrrega.

Els empalmaments es poden realitzar per solapa o per soldadura.

Per a realitzar un altre tipus d'empalmament es requerirà disposar d'assaigs que demostrin que garanteixen de forma permanent una resistència a la ruptura no inferior a la de la menor de les dues barres que s'uneixen i que el moviment relatiu entre elles no sigui superior a 0,1 mm.

L'armat de la ferralla s'ha de realitzar mitjançant lligat amb filferro o per aplicació de soldadura no resistent. La disposició dels punts de lligat ha de complir l'especificat en l'apartat 49.4.3.1 del CODI ESTRUCTURAL.

La soldadura no resistent, ha de complir l'especificat en l'article 49.4.3.2 del CODI ESTRUCTURAL, seguint els procediments establerts en la UNE 36832.

La realització dels empalmaments pel que fa al procediment, la disposició dins la peça, la llargària dels solapaments i la posició dels diferents empalmaments en barres properes, ha de seguir les prescripcions del CODI ESTRUCTURAL a l'article 49.5.2.

A les solapes no s'han de disposar ganxos ni potes.

L'empalmament per soldadura s'ha de fer seguint les prescripcions de l'article 49.5.2.5 del CODI ESTRUCTURAL amb els procediments descrits en la UNE 36832.

No es poden disposar empalmaments per soldadura a les zones de forta curvatura de l'armadura. Queda prohibida la soldadura d'armadures galvanitzades o amb recobriments epoxídics.

Els empalmaments mitjançant dispositius mecànics d'unió, s'han de realitzar segons les especificacions de la DT i les indicacions del fabricant, en qualsevol cas, s'ha de complir l'especificat en l'article 49.5.2.6 del CODI ESTRUCTURAL.

Les armadures han d'estar subjectades entre elles i a l'encofrat de manera que mantinguin la seva posició durant l'abocada i la compactació del formigó.

Els estreps de pilars o bigues han d'anar subjectats a les barres principals mitjançant un lligat simple o altre procediment idoni. En cap cas es pot fer amb punts de soldadura quan les armadures estiguin a l'encofrat.

Les armadures d'espera han d'estar subjectades a l'engraellat dels fonaments.

Quan és necessari recobriments superiors a 50 mm, s'ha de col·locar una malla de repartiment en mig d'aquest gruix, en la zona de tracció, segons s'especifica a l'article 44.2.1.1 del CODI ESTRUCTURAL, excepte en el cas d'elements que hagin de quedar soterrats.

La DF ha d'aprovar la col·locació de les armadures abans de començar el formigonament.

Per a qualsevol classe d'armadures passives, inclosos els estreps, el recobriment no ha de ser inferior, en cap punt, als valors determinats en la taula de l'apartat 44 del CODI ESTRUCTURAL, en funció de la classe d'exposició ambiental a que es sotmetrà el formigó armat, segons l'article 27.1 del CODI ESTRUCTURAL.

Els sistemes auxiliars per a l'armat de la peça formats per barres o filferros, encara que no formen part de l'armadura, han de complir els recobriments mínims, a efectes de garantir la durabilitat de la peça.

Distància lliure armadura parament: $\geq D$ màxim, $\geq 0,80$ granulat màxim

(on: D diàmetre armadura principal o diàmetre equivalent)

Distància lliure barra doblegada - parament: $\geq 2 D$

La realització dels ancoratges de les barres al formigó, pel que fa a la forma, posició dins la peça i llargària de les barres ha de seguir les prescripcions del CODI ESTRUCTURAL a l'article 49.5.1.

Toleràncies d'execució:

- Llargària solapa: - 0 mm, + 50 mm

- Llargària d'ancoratge i solapa: -0,05L (≤ 50 mm, mínim 12 mm), + 0,10 L (≤ 50 mm)

- Posició: - En series de barres paral·leles: ± 50 mm - En estreps i cèrcols: $\pm b/12$ mm

(on b es el costat menor de la secció de l'element)

Les toleràncies en el recobriment i la posició de les armadures han de complir l'especificat a l'UNE 36831.

BARRES ANCORADES A ELEMENTS DE FORMIGÓ EXISTENTS:

La llargària de la barra ancorada al formigó existent, i de la part lliure, han de ser les indicades a la DT, o en el seu defecte, superiors a la llargària neta d'ancoratge determinada segons l'article 49.5.1.2 del CODI ESTRUCTURAL.

2.- CONDICIONS DEL PROCÉS D'EXECUCIÓ

CONDICIONS GENERALS:

El doblegat de les armadures s'ha de fer a temperatura ambient, mitjançant doblegadores mecàniques i a velocitat constant, amb l'ajut de mandrí, de manera que es garanteixi una curvatura constant en tota la zona.

No s'han d'adreçar colzes excepte si es pot verificar que no es faran malbé.

S'han de col·locar separadors per a garantir el recobriment mínim i no han de produir fissures ni filtracions al formigó. La disposició dels separadors ha de complir l'especificat en la taula 49.8.2 del CODI ESTRUCTURAL.

Els separadors han d'estar expressament dissenyats per a aquesta finalitat i han de complir l'especificat en l'article 43.4.2 del CODI ESTRUCTURAL. Es prohibeix l'ús de fusta o qualsevol material residual de construcció (maó, formigó, etc.). Si han de quedar vistos, no poden ser metàl·lics.

En cas de realitzar soldadures s'han de seguir les disposicions de la norma UNE 36832 i les han d'executar operaris qualificats d'acord amb la normativa vigent.

BARRES ANCORADES A ELEMENTS DE FORMIGÓ EXISTENTS:

El formigó on s'ha de fer l'ancoratge ha de tenir una edat superior a quatre setmanes.

La perforació ha de ser recta i de secció circular.

El diàmetre de la perforació ha de ser 4 mm més gran que el de la barra que s'ha d'ancorar i 500 mm més llarg a la llargària neta d'ancoratge de la mateixa.

La perforació s'ha de buidar de pols abans de col·locar l'adhesiu.

L'adhesiu s'ha de preparar seguint les tècniques del fabricant, i s'ha d'utilitzar dins del temps màxim fixat per aquest.

La temperatura del formigó a l'hora d'introduir l'adhesiu ha d'estar compresa entre 5° i 40°C. Al omplir la perforació amb l'adhesiu cal evitar que resti aire oclús.

Cal recollir les restes d'adhesiu que surtin quan s'introdueixi la barra a la perforació.

Una vegada introduïda la barra fins a la seva posició definitiva, no es pot rectificar la seva posició.

3.- UNITAT I CRITERI D'AMIDAMENT

BARRES ANCORADES A ELEMENTS DE FORMIGÓ EXISTENTS:

Unitat de barra ancorada, executada d'acord amb les especificacions de la DT.

4.- NORMATIVA DE COMPLIMENT OBLIGATORI

NORMATIVA GENERAL:

Documento Básico de Seguridad estructural DB-SE, parte II del CTE, aprobado por el Real Decreto 314/2006.

Real Decreto 470/2021, de 29 de junio, por el que se aprueba el Código Estructural.

5.- CONDICIONS DE CONTROL D'EXECUCIÓ I DE L'OBRA ACABADA

OPERACIONS DE CONTROL:

Els punts de control més destacables són els següents:

- Recepció i aprovació del informe d'especejament per part del contractista.
- Inspecció abans del formigonat de totes les unitats d'obra estructurals amb observació dels següents punts:
 - Tipus, diàmetre, longitud i disposició de les barres i malles col·locades.
 - Rectitud.
 - Lligams entre les barres.
 - Rigidesa del conjunt.
- Neteja dels elements.

CRITERIS DE PRESA DE MOSTRES:

Bàsicament el control de l'execució està confiat a la inspecció visual de les persones que l'exerceixen, amb la qual cosa el seu bon sentit, coneixements tècnics i experiència son fonamentals per aconseguir el nivell de qualitat previst.

INTERPRETACIÓ DE RESULTATS I ACTUACIONS EN CAS D'INCOMPLIMENT:

Desautorització del formigonat fins que no es prenguin les mesures de correcció adequades.

P4 ESTRUCTURES

P4B ARMADURES PASSIVES

P4B0- ANCORATGE PER A ARMADURES PASSIVES, COL·LOCAT

P4B0-60 ANCORATGE PER A ARMADURES PASSIVES, COL·LOCAT

0.- ELEMENTS QUE CONTEMPLA EL PLEC

P4B0-609301.

1.- DEFINICIÓ I CONDICIONS DE LES PARTIDES D'OBRA EXECUTADES

Muntatge i col·locació de l'armadura formada per barres corrugades, malla electrosoldada o conjunt de barres i/o malles d'acer, en formació d'armadura passiva d'elements estructurals de formigó, a l'excavació, a l'encofrat o ancorades a elements de formigó existents, o soldades a perfils d'acer.

S'han considerat les armadures per als elements següents:

- Ancoratge de barres corrugades en elements de formigó existents

L'execució de la unitat d'obra inclou les operacions següents:

- Preparació de la zona de treball
- Tallat i doblegat de l'armadura
- Neteja de les armadures
- Neteja del fons de l'encofrat
- Col·locació dels separadors
- Muntatge i col·locació de l'armadura
- Subjecció dels elements que formen l'armadura
- Subjecció de l'armadura a l'encofrat

Per armadures ancorades a elements de formigó existents inclou també:

- Perforació del formigó
- Neteja del forat

- Injecció de l'adhesiu al forat
- Immobilització de l'armadura durant el procés d'assecat de l'adhesiu

CONDICIONS GENERALS:

Per a l'elaboració, manipulació i muntatge de les armadures s'ha de seguir les indicacions del CODI ESTRUCTURAL i l'UNE 36831.

Els diàmetres, la forma, les dimensions i la disposició de les armadures han de ser les que s'especifiquen a la DT. El nombre de barres no ha de ser mai inferior a l'especificat a la DT. Les barres no han de tenir defectes superficials ni esquerdes.

Les armadures han de ser netes, no han de tenir òxid no adherent, pintura, greix ni d'altres substàncies que puguin perjudicar a l'acer, al formigó o a l'adherència entre ells.

La disposició de les armadures ha de permetre un formigonament correcte de la peça, de manera que totes les barres quedin recobertes de formigó.

En barres situades per capes, la separació entre elles ha de permetre el pas d'un vibrador intern.

La secció equivalent de les barres de l'armadura no ha de ser inferior al 95,5% de la secció nominal.

Els empalmaments entre barres han de garantir la transmissió de forces d'una barra a la següent, sense que es produeixin lesions en el formigó proper a la zona d'empalmament.

No hi ha d'haver més empalmaments dels que consten a la DT o autoritzi la DF.

Els empalmaments han de quedar allunyats de les zones on l'armadura treballa a la màxima càrrega.

Els empalmaments es poden realitzar per solapa o per soldadura.

Per a realitzar un altre tipus d'empalmament es requerirà disposar d'assaigs que demostrin que garanteixen de forma permanent una resistència a la ruptura no inferior a la de la menor de les dues barres que s'uneixen i que el moviment relatiu entre elles no sigui superior a 0,1 mm.

L'armat de la ferralla s'ha de realitzar mitjançant lligat amb filferro o per aplicació de soldadura no resistent. La disposició dels punts de lligat ha de complir l'especificat en l'apartat 49.4.3.1 del CODI ESTRUCTURAL.

La soldadura no resistent, ha de complir l'especificat en l'article 49.4.3.2 del CODI ESTRUCTURAL, seguint els procediments establerts en la UNE 36832.

La realització dels empalmaments pel que fa al procediment, la disposició dins la peça, la llargària dels solapaments i la posició dels diferents empalmaments en barres properes, ha de seguir les prescripcions del CODI ESTRUCTURAL a l'article 49.5.2.

A les solapes no s'han de disposar ganxos ni potes.

L'empalmament per soldadura s'ha de fer seguint les prescripcions de l'article 49.5.2.5 del CODI ESTRUCTURAL amb els procediments descrits en la UNE 36832.

No es poden disposar empalmaments per soldadura a les zones de forta curvatura de l'armadura. Queda prohibida la soldadura d'armadures galvanitzades o amb recobriments epoxídics.

Els empalmaments mitjançant dispositius mecànics d'unió, s'han de realitzar segons les especificacions de la DT i les indicacions del fabricant, en qualsevol cas, s'ha de complir l'especificat en l'article 49.5.2.6 del CODI ESTRUCTURAL.

Les armadures han d'estar subjectades entre elles i a l'encofrat de manera que mantinguin la seva posició durant l'abocada i la compactació del formigó.

Els estreps de pilars o bigues han d'anar subjectats a les barres principals mitjançant un lligat simple o altre procediment idoni. En cap cas es pot fer amb punts de soldadura quan les armadures estiguin a l'encofrat.

Les armadures d'espera han d'estar subjectades a l'engraellat dels fonaments.

Quan és necessari recobriments superiors a 50 mm, s'ha de col·locar una malla de repartiment en mig d'aquest gruix, en la zona de tracció, segons s'especifica a l'article 44.2.1.1 del CODI ESTRUCTURAL, excepte en el cas d'elements que hagin de quedar soterrats.

La DF ha d'aprovar la col·locació de les armadures abans de començar el formigonament.

Per a qualsevol classe d'armadures passives, inclosos els estreps, el recobriment no ha de ser inferior, en cap punt, als valors determinats en la taula de l'apartat 44 del CODI ESTRUCTURAL, en funció de la classe d'exposició ambiental a que es sotmetrà el formigó armat, segons l'article 27.1 del CODI ESTRUCTURAL.

Els sistemes auxiliars per a l'armat de la peça formats per barres o filferros, encara que no formen part de l'armadura, han de complir els recobriments mínims, a efectes de garantir la durabilitat de la peça.

Distància lliure armadura parament: $\geq D$ màxim, $\geq 0,80$ granulat màxim

(on: D diàmetre armadura principal o diàmetre equivalent)

Distància lliure barra doblegada - parament: $\geq 2 D$

La realització dels ancoratges de les barres al formigó, pel que fa a la forma, posició dins la peça i llargària de les barres ha de seguir les prescripcions del CODI ESTRUCTURAL a l'article 49.5.1.

Toleràncies d'execució:

- Llargària solapa: - 0 mm, + 50 mm

- Llargària d'ancoratge i solapa: -0,05L (≤ 50 mm, mínim 12 mm), + 0,10 L (≤ 50 mm)

- Posició: - En series de barres paral·leles: ± 50 mm - En estreps i cercols: $\pm b/12$

mm
(on b es el costat menor de la secció de l'element)
Les toleràncies en el recobriment i la posició de les armadures han de complir l'especificat a l'UNE 36831.

BARRES ANCORADES A ELEMENTS DE FORMIGÓ EXISTENTS:

La llargària de la barra ancorada al formigó existent, i de la part lliure, han de ser les indicades a la DT, o en el seu defecte, superiors a la llargària neta d'ancoratge determinada segons l'article 49.5.1.2 del CODI ESTRUCTURAL.

2.- CONDICIONS DEL PROCÉS D'EXECUCIÓ

CONDICIONS GENERALS:

El doblegat de les armadures s'ha de fer a temperatura ambient, mitjançant doblegadores mecàniques i a velocitat constant, amb l'ajut de mandrí, de manera que es garanteixi una curvatura constant en tota la zona.

No s'han d'adreçar colzes excepte si es pot verificar que no es faran malbé.

S'han de col·locar separadors per a garantir el recobriment mínim i no han de produir fissures ni filtracions al formigó. La disposició dels separadors ha de complir l'especificat en la taula 49.8.2 del CODI ESTRUCTURAL.

Els separadors han d'estar expressament dissenyats per a aquesta finalitat i han de complir l'especificat en l'article 43.4.2 del CODI ESTRUCTURAL. Es prohibeix l'ús de fusta o qualsevol material residual de construcció (maó, formigó, etc.). Si han de quedar vistos, no poden ser metàl·lics.

En cas de realitzar soldadures s'han de seguir les disposicions de la norma UNE 36832 i les han d'executar operaris qualificats d'acord amb la normativa vigent.

BARRES ANCORADES A ELEMENTS DE FORMIGÓ EXISTENTS:

El formigó on s'ha de fer l'ancoratge ha de tenir una edat superior a quatre setmanes.

La perforació ha de ser recta i de secció circular.

El diàmetre de la perforació ha de ser 4 mm més gran que el de la barra que s'ha d'ancorar i 500 mm més llarg a la llargària neta d'ancoratge de la mateixa.

La perforació s'ha de buidar de pols abans de col·locar l'adhesiu.

L'adhesiu s'ha de preparar seguint les tècniques del fabricant, i s'ha d'utilitzar dins del temps màxim fixat per aquest.

La temperatura del formigó a l'hora d'introduir l'adhesiu ha d'estar compresa entre 5° i 40°C. Al omplir la perforació amb l'adhesiu cal evitar que resti aire oclús.

Cal recollir les restes d'adhesiu que surtin quan s'introdueixi la barra a la perforació.

Una vegada introduïda la barra fins a la seva posició definitiva, no es pot rectificar la seva posició.

3.- UNITAT I CRITERI D'AMIDAMENT

BARRES ANCORADES A ELEMENTS DE FORMIGÓ EXISTENTS:

Unitat de barra ancorada, executada d'acord amb les especificacions de la DT.

4.- NORMATIVA DE COMPLIMENT OBLIGATORI

NORMATIVA GENERAL:

Documento Básico de Seguridad estructural DB-SE, parte II del CTE, aprobado por el Real Decreto 314/2006.

Real Decreto 470/2021, de 29 de junio, por el que se aprueba el Código Estructural.

5.- CONDICIONS DE CONTROL D'EXECUCIÓ I DE L'OBRA ACABADA

OPERACIONS DE CONTROL:

Els punts de control més destacables són els següents:

- Recepció i aprovació del informe d'especejament per part del contractista.
- Inspecció abans del formigonat de totes les unitats d'obra estructurals amb observació dels següents punts:
 - Tipus, diàmetre, longitud i disposició de les barres i malles col·locades.
 - Rectitud.
 - Lligams entre les barres.
 - Rigidesa del conjunt.
- Netedat dels elements.

CRITERIS DE PRESA DE MOSTRES:

Bàsicament el control de l'execució està confiat a la inspecció visual de les persones que l'exerceixen, amb la qual cosa el seu bon sentit, coneixements tècnics i experiència son fonamentals per aconseguir el nivell de qualitat previst.

INTERPRETACIÓ DE RESULTATS I ACTUACIONS EN CAS D'INCOMPLIMENT:

Desautorització del formigonat fins que no es prenguin les mesures de correcció adequades.

P5 COBERTES

P5Z ELEMENTS ESPECIALS PER A COBERTES

P5Z1 FORMACIÓ DE PENDENTS

P5Z14- FORMACIÓ DE PENDENTS AMB FORMIGÓ CEL·LULAR

0.- ELEMENTS QUE CONTEMPLA EL PLEC

P5Z14-4ZBW.

1.- DEFINICIÓ I CONDICIONS DE LES PARTIDES D'OBRA EXECUTADES

Formació de pendents per a suport d'acabat de coberta.

S'han considerat els materials següents:

- Formigó o morter de 5 a 40 cm de gruix mitjà

L'execució de la unitat d'obra inclou les operacions següents:

Massissat o formació de pendents amb formigó o morter amb granulats lleugers:

- Neteja i preparació de la superfície de suport
- Replanteig dels pendents
- Abocat del material i reglejat de la superfície
- Execució de l'acabat, en el seu cas
- Curat i protecció del material

CONDICIONS GENERALS:

Ha de tenir una cohesió i estabilitat suficients davant les sol·licitacions mecàniques i tèrmiques i la seva constitució ha de ser l'adequada per tal de rebre la resta de components de la coberta.

El pendent ha de ser l'indicat a la Documentació Tècnica, o a manca d'aquesta, l'indicat per la DF.

El pendent ha de ser l'adequat per conduir l'aigua cap els elements d'evacuació.

Toleràncies d'execució:

- Nivells: ± 10 mm
- Pendents: $\pm 0,5\%$
- Planor: ± 10 mm/2 m

MASSISSAT O FORMACIÓ DE PENDENTS AMB FORMIGÓ O MORTER DE GRANULATS LLEUGERS:

La superfície d'acabat ha de ser llisa i plana.

S'han de fer junts de dilatació i de retracció. Aquests junts han de quedar plens d'un material elàstic, o bé, buits.

L'acord de la capa de pendents amb els paraments i elements verticals ha de ser en mitjacanya.

Toleràncies d'execució:

- Alineació del junt de dilatació: ± 5 mm/m, ≤ 20 mm/total

FORMACIÓ DE PENDENTS AMB FORMIGÓ, MORTER DE GRANULATS LLEUGERS O GRANULATS LLEUGERS:

Gruix màxim: ≤ 50 cm

Gruix mínim: ≥ 5 cm

Distància entre mestres: ≤ 2 m

2.- CONDICIONS DEL PROCÉS D'EXECUCIÓ

CONDICIONS GENERALS:

Amb vent superior a 50 km/h s'han de suspendre els treballs i s'han d'assegurar les parts que s'han fet.

FORMACIÓ DE PENDENTS AMB FORMIGÓ, MORTER O GRANULATS LLEUGERS:

Els aiguafons i les esqueses d'ase han d'estar fets amb reglades d'obra ceràmica.

L'espai entre les reglades s'ha d'omplir completament amb el material i reglejar la superfície tot recolzant els regles en les reglades; els forats que restin s'han d'omplir manualment.

MASSISSAT O FORMACIÓ DE PENDENTS AMB FORMIGÓ O MORTER DE GRANULATS LLEUGERS:

S'ha de treballar a una temperatura ambient que oscil·li entre els 5°C i els 40°C i sense pluja. Fora d'aquests límits s'ha de revisar l'obra executada 48 h abans i s'han d'enderrocar i refer les parts afectades.

La pasta de ciment ha de constituir una mescla homogènia que s'ha d'utilitzar abans que comenci l'adormiment.

Si el suport és absorbent s'ha d'humitejar abans d'abocar el material.

Durant l'aplicació del formigó o morter s'han de protegir els elements de desguàs (canalons, etc.).

Durant l'adormiment s'ha de mantenir humida la superfície del morter. Aquest procés ha de durar com a mínim:

- 15 dies en temps calorós i sec
- 7 dies en temps humit

No es pot trepitjar la superfície acabada fins al cap de 48 h de l'abocament.

3.- UNITAT I CRITERI D'AMIDAMENT

MASSISSAT AMB FORMIGÓ O FORMACIÓ DE PENDENTS:

m² de superfície amidada segons les especificacions de la DT.

Amb deducció de la superfície corresponent a obertures, d'acord amb els criteris següents:

- Obertures ≤ 1 m²: No es dedueixen
- Obertures > 1 m²: Es dedueix el 100%

4.- NORMATIVA DE COMPLIMENT OBLIGATORI
Documento Básico de Salubridad DB-HS, parte II del CTE, aprobado por el Real Decreto 314/2006.

5.- CONDICIONS DE CONTROL D'EXECUCIÓ I DE L'OBRA ACABADA
CONTROL D'EXECUCIÓ. OPERACIONS DE CONTROL:
Els punts de control més destacables són els següents:
- Neteja i preparació de la superfície de suport
- Replanteig dels pendents
- Abocat del material i reglejat de la superfície
- Execució de l'acabat, en el seu cas
- Curat i protecció del material

CONTROL DE L'OBRA ACABADA. OPERACIONS DE CONTROL:
Els punts de control més destacables són els següents:
- Inspecció visual de la unitat acabada i control de les condicions geomètriques d'acabat.

CRITERIS DE PRESA DE MOSTRES:
Els controls s'han de realitzar segons les instruccions de la DF i el CODI ESTRUCTURAL.

INTERPRETACIÓ DE RESULTATS I ACTUACIONS EN CAS D'INCOMPLIMENT:
Correcció de les irregularitats observades a càrrec del contractista.

P5 COBERTES

P5Z ELEMENTS ESPECIALS PER A COBERTES

P5ZH BONERES I REIXES DE DESGUÀS

P5ZH0- BONERA PER A COBERTES, COL·LOCADA

0.- ELEMENTS QUE CONTEMPLA EL PLEC

P5ZH0-12OV3.

1.- DEFINICIÓ I CONDICIONS DE LES PARTIDES D'OBRA EXECUTADES

Subministrament i col·locació d'elements per a la conducció i evacuació de l'aigua de la coberta.

S'han considerat els tipus següents:

- Bonera de PVC col·locada amb fixacions mecàniques
- Bonera de goma termoplàstica adherida sobre làmina bituminosa en calent.
- Bonera de fosa col·locada amb morter.

L'execució de la unitat d'obra inclou les operacions següents:

Elements col·locats amb fixacions mecàniques o adherits:

- Replanteig de l'element
- Col·locació de l'element
- Execució de les unions

Elements col·locats amb morter:

- Neteja i preparació del suport
- Replanteig de l'element
- Col·locació de l'element
- Repàs dels junts i neteja final

CONDICIONS GENERALS:

El conjunt de l'element col·locat ha de ser estanc.

El conjunt de l'element col·locat ha de ser estable.

BONERA:

El segellat estanc entre el impermeabilitzant i la bonera ha d'estar fet mitjançant pressió mecànica tipus brida de la tapa de la bonera sobre el cos de la mateixa. El impermeabilitzant ha de quedar protegit amb una brida de material plàstic.

La vora superior de la bonera ha de quedar per sota del nivell d'escorrentia de la coberta.

La tapa i els seus accessoris han de quedar correctament col·locats i subjectats a la bonera, amb els procediments indicats pel fabricant.

En la bonera de goma termoplàstica, la làmina impermeable només ha de cavalcar sobre la plataforma de base de la bonera, i no ha de penetrar dins del tub d'aquesta.

La bonera de fosa col·locada amb morter, ha de quedar enrasada amb el paviment del terrat.
La base de la bonera de PVC, ha de quedar fixada al suport amb cargols i tacs d'expansió.
La bonera de PVC o goma termoplàstica s'ha de fixar al baixant amb soldadura química.

Distància a paraments verticals: ≥ 50 cm

Distància de la bonera al baixant: ≤ 5 m

Diàmetre: $> 1,5$ diàmetre del baixant al que desaigua

Toleràncies d'execució:

- Nivell entre la bonera de fosa i el paviment: ± 5 mm

2.- CONDICIONS DEL PROCÉS D'EXECUCIÓ

CONDICIONS GENERALS:

No s'ha de treballar amb pluja intensa, neu o vent superior a 50 km/h. En aquests supòsits, s'ha d'assegurar l'estabilitat de l'equip.

Si l'alçada de caiguda es superior a 2 m s'ha de treballar amb cinturó de seguretat.

ELEMENTS DE GOMA TERMOPLÀSTICA:

S'ha de treballar a una temperatura superior a $- 5^{\circ}\text{C}$ i sense pluja.

La bonera s'ha de soldar sobre un reforç de làmina bituminosa, que ha d'estar adherida a la solera, escalfant-la prèviament en la zona corresponent al perímetre de la bonera, i fixant-la a pressió sobre la làmina.

ELEMENT COL·LOCAT AMB MORTER:

S'ha de treballar a una temperatura ambient que oscil·li entre els 5°C i els 40°C .

El morter ha de formar una mescla homogènia que s'ha d'utilitzar abans d'iniciar l'adormiment.

S'ha d'aplicar sobre superfícies netes.

Si el suport és absorbent s'ha d'humitejar abans d'estendre el morter.

3.- UNITAT I CRITERI D'AMIDAMENT

BONERA O PROLONGACIÓ RECTA:

Unitat mesurada segons les especificacions de la DT.

4.- NORMATIVA DE COMPLIMENT OBLIGATORI

Documento Básico de Salubridad DB-HS, parte II del CTE, aprobado por el Real Decreto 314/2006.

5.- CONDICIONS DE CONTROL D'EXECUCIÓ I DE L'OBRA ACABADA

CONTROL D'EXECUCIÓ. OPERACIONS DE CONTROL:

La instal·lació d'evacuació d'aigües residuals s'executarà segons prescripcions de projecte, legislació aplicable i a les instruccions de la DF.

CONTROL DE L'OBRA ACABADA. OPERACIONS DE CONTROL:

Es realitzaran les proves d'estanquitat total i parcial. Aquestes proves es realitzaran amb aigua, amb aire o amb fum i es seguiran les directrius i especificacions de cada assaig segons la normativa vigent.

Es verificarà sistema de manteniment i conservació.

CRITERIS DE PRESA DE MOSTRES:

S'ha de comprovar la totalitat de la instal·lació.

INTERPRETACIÓ DE RESULTATS I ACTUACIONS EN CAS D'INCOMPLIMENT:

Es cas de deficiències de material o execució, si es pot esmenar sense canviar materials, es procedirà a fer-ho. En cas contrari es procedirà a canviar tot el material afectat.

En cas de manca d'elements o discrepàncies amb el projecte, es procedirà a l'adequació, d'acord amb el determini la DF.

P6 TANCAMENTS I DIVISÒRIES

P61 PARETS I ENVANS D'OBRA DE FÀBRICA

P612 PARETS DE CERÀMICA

P612A- PARET DE TOTXANA AMB MORTER INDUSTRIAL

0.- ELEMENTS QUE CONTEMPLA EL PLEC

P612A-7BOU.

1.- DEFINICIÓ I CONDICIONS DE LES PARTIDES D'OBRA EXECUTADES

Formació de paret de tancament o divisòria, amb peces per a revestir o d'una o dues cares vistes, col·locades amb morter.

S'han considerat els tipus següents:

- Paret de tancament recolzada
- Paret divisòria

L'execució de la unitat d'obra inclou les operacions següents:

- Replanteig de les parets
- Col·locació i aplomat de les mires de referència a les cantonades
- Marcat de les filades a les mires i estesa dels fils
- Col·locació de plomades en arestes i voladissos
- Col·locació de les peces humitejant-les i en filades senceres
- Repàs dels junts i neteja del parament
- Protecció de l'estabilitat del mur enfront de les accions horitzontals
- Protecció de l'obra executada de la pluja, les gelades i de les temperatures elevades
- Protecció de l'obra de fàbrica dels cops, rascades i de les esquitxades de morter

CONDICIONS GENERALS:

La paret ha de ser no estructural.

La paret ha de ser resistent a les accions laterals previstes d'acord l'article 5.4 del CTE-DB-F i la DT del projecte.

Ha de ser estable, plana i aplomada.

Les peces han d'estar col·locades a trencajunts i les filades han de ser horitzontals.

La paret ha d'estar travada en els acords amb altres parets.

En les cantonades i trobades amb d'altres parets, el cavalcament de les peces no ha de ser més petit que el través de la peça.

En l'execució de l'element s'han de complir les prescripcions establertes en l'article 3 de la norma DB-SE-F, en especial les que fan referència a la durabilitat dels components: peces, morters i armadures, en el seu cas, en funció de les classes d'exposició.

Les parets deixades vistes han de tenir una coloració uniforme, si la DF no fixa cap altra condició.

Cavalcament de la peça en una filada: $\geq 0,4 \times$ gruix de la peça, ≥ 40 mm

Les obertures han de portar una llinda resistent.

Els junts han de ser plens i sense rebaves.

En les parets exteriors que quedin vistes, els junts horitzontals han d'estar matats per la part superior, si la DF no fixa altres condicions.

Ha d'estar travada, excepte la paret passant, en els acords amb altres parets. Sempre que la modulació ho permeti, aquesta travada ha de ser per filades alternatives.

En les parets de totxana, no hi ha d'haver forats de les peces oberts a l'exterior. Els punts singulars (cantonades, brancals, traves, etc.), han d'estar formats amb maó calat de la mateixa modulació.

En els acords amb un sostre o amb qualsevol altre element estructural superior, cal que hi hagi un espai de 2 cm entre l'última filada i aquell element. Aquest espai s'ha d'haver reblert amb un material d'elasticitat compatible amb la deformació prevista del sostre, un cop l'estructura hagi adoptat les deformacions previstes, i mai abans de 24 h d'haver fet la paret.

Si hi ha regates, cal que siguin fetes amb màquina.

Les dimensions de les regates han complir amb les especificacions del article 4.6.6 i de la taula 4.8 del DB-SE-F

Gruix dels junts:

- Morter ordinari o lleuger (UNE-EN 998-2): 8-15 mm
- Morter de junt prim (UNE-EN 998-2): 1-3 mm

Distància de l'última filada al sostre: 2 cm

Els junts dilatació han de complir l'article 2.2 i la taula 2.1 del DB-SE-F.

Toleràncies d'execució:

- Replanteig d'eixos: - Parcial: ± 10 mm - Extrems: ± 20 mm
- Planor: - Paret vista: ± 5 mm/2 m - Paret per a revestir: ± 10 mm/2 m
- Horitzontalitat de les filades: - Paret vista: ± 2 mm/2 m; ± 15 mm/total - Paret per revestir: ± 3 mm/2 m; ± 15 mm/total
- Alçària: ± 15 mm/3 m, ± 25 mm/total
- Aplomat: ± 10 mm/3 m, ± 30 mm/total
- Gruix dels junts: ± 2 mm
- Distància entre l'última filada i el sostre: ± 5 mm

2.- CONDICIONS DEL PROCÉS D'EXECUCIÓ

S'ha de treballar a una temperatura ambient que oscil·li entre els 5°C i els 40°C i sense pluges si la paret és exterior. Si es sobrepassen aquests límits, s'ha de revisar l'obra executada 48 h abans i s'han d'enderrocar les parts afectades.

Si la paret és exterior i el vent superior a 50 km/h, s'han de suspendre els treballs i assegurar les parts que s'han fet.

L'obra s'ha d'aixecar, si és possible, per filades senceres.

Les peces s'han de col·locar refregant-les sobre un llit de morter, sempre que ho permeti la dimensió de la peça, fins que el morter sobresurti pels junts horitzontal i vertical.

Les peces per col·locar han de tenir la humitat necessària per tal que no absorbeixin ni cedeixin aigua al morter.

Les condicions d'execució han de complir amb l'article 7 i 8 del DB-SE-F.

3.- UNITAT I CRITERI D'AMIDAMENT

m2 de superfície amidada segons les especificacions de la DT.

Amb deducció de la superfície corresponent a obertures, d'acord amb els criteris següents:

- Obertures ≤ 1 m2: No es dedueixen.
- Obertures > 1 m2: Es dedueix el 100%.

Als forats que no es dedueixin, o que es dedueixin parcialment, l'amidament inclou la feina de fer els retorns, com brancals. En cas de deduir-se el 100% del forat cal amidar també aquests paraments.

Inclouen l'execució de tots els treballs necessaris per a resoldre l'obertura, pel què fa a brancals i ampit, i s'utilitzaran, si cal, materials diferents dels que normalment conformen la unitat.

4.- NORMATIVA DE COMPLIMENT OBLIGATORI

Documento Básico de Seguridad estructural Fábrica DB-SE-F, parte II del CTE, aprobado por el Real Decreto 314/2006.

5.- CONDICIONS DE CONTROL D'EXECUCIÓ I DE L'OBRA ACABADA

CONTROL D'EXECUCIÓ. OPERACIONS DE CONTROL:

El control de l'execució de les obres es realitzarà d'acord amb les especificacions del projecte, els seus annexes i modificacions autoritzades per la DF i les instruccions del director de l'execució de l'obra, conforme al indicat en l'article 7.3 de la part I del CTE i demés normativa vigent d'aplicació.

Es comprovarà que s'han adoptat les mesures necessàries per assegurar la compatibilitat entre els diferents productes, elements i sistemes constructius.

- Comprovació del replanteig de la planta i de l'alçat dels tancaments.
- Inspecció abans, durant i després de l'execució de les parets de càrrega de blocs dels següents punts:
 - Col·locació de les mires en les cantonades i estesa del fil entre mires.
- Humitat dels maons. - Col·locació de les peces. - Obertures. - Travat entre diferents parets en junts alternats. - Regates.
- Presa de coordenades i cotes de totes les parets.
- Repàs dels junts i neteja del parament

CONTROL D'EXECUCIÓ. CRITERIS DE PRESA DE MOSTRES:

Els controls s'han de realitzar segons les instruccions de la DF.

CONTROL D'EXECUCIÓ. INTERPRETACIÓ DE RESULTATS I ACTUACIONS EN CAS D'INCOMPLIMENT:

Quan s'observin irregularitats de replanteig, s'hauran de corregir abans d'aixecar el mur.

No s'ha de permetre la continuació dels treballs fins que no estiguin solucionats els defectes d'execució.

Suspensió dels treballs i correcció de les desviacions observades a càrrec del Contractista.

CONTROL DE L'OBRA ACABADA. OPERACIONS DE CONTROL:

Inspecció visual de la unitat acabada.

- En el control es seguiran els criteris indicats en l'article 7.4 de la part I del CTE.
- Prova d'estanqueïtat de façana pel mètode de ruixament directe UNE-EN 13051.

CONTROL DE L'OBRA ACABADA. CRITERIS DE PRESA DE MOSTRES:

Els controls s'han de realitzar segons les instruccions de la DF.

CONTROL DE L'OBRA ACABADA. INTERPRETACIÓ DE RESULTATS I ACTUACIONS EN CAS D'INCOMPLIMENT:

Correcció per part del contractista de les irregularitats observades.

No s'ha de permetre la continuació dels treballs fins que no estiguin solucionats els defectes d'execució.

P6 TANCAMENTS I DIVISÒRIES

P61 PARETS I ENVANS D'OBRA DE FÀBRICA

P618 PARETS DE BLOCS DE MORTER DE CIMENT

P6182- PARET DE TANCAMENT DE BLOCS DE MORTER DE CIMENT

0.- ELEMENTS QUE CONTEMPLA EL PLEC

P6182-44ZB.

1.- DEFINICIÓ I CONDICIONS DE LES PARTIDES D'OBRA EXECUTADES

Formació de parets i envans de blocs de morter de ciment i blocs de morter de ciment hidròfug, col·locats amb morter.

S'han considerat els tipus següents:

- Formació de paredó o paret de tancament o divisòria, recolzat amb blocs per a revestir o d'una o dues cares vistes
- Formació de paredó o paret de tancament passant amb blocs per a revestir o d'una cara vista
- Formació de paret de tancament amb blocs encadellats d'una o dues cares vistes

L'execució de la unitat d'obra inclou les operacions següents:

- Replanteig
- Col·locació de les mires en les cantonades i estesa del fil entre mires
- Col·locació de les peces
- Repàs dels junts i neteja del parament

CONDICIONS GENERALS:

No pot ser estructural.

La paret ha de ser resistent a les accions laterals previstes d'acord l'article 5.4 del CTE-DB-F i la DT del projecte.

L'element ha de ser estable, resistent, pla i aplomat.

A totes les singularitats, els junts han de coincidir amb el modulats general.

Els junts dilatació han de complir l'article 2.2 i la taula 2.1 del DB-SE-F.

Gruix dels junts:

- Morter ordinari o lleuger (UNE-EN 998-2): 8-15 mm
- Morter de junt prim (UNE-EN 998-2): 1- 3 mm

Distància de l'última filada al sostre: 2 cm

Toleràncies d'execució:

- Replanteig d'eixos parcials: - Pilar: ± 20 mm - Paredó o paret: ± 10 mm
- Replanteig d'eixos extrems: - Pilar: ± 40 mm - Paredó o paret: ± 20 mm
- Planor: - Paret vista: ± 5 mm/2 m - Paret per a revestir: ± 10 mm/2 m
- Horitzontalitat de les filades: - Paret vista: ± 2 mm/2 m; ± 15 mm/total - Paret per revestir: ± 3 mm/2 m; ± 15 mm/total
- Alçària: ± 15 mm/3 m, ± 25 mm/total
- Aplomat: ± 10 mm/3 m, ± 30 mm/total
- Gruix dels junts: - Horitzontals: + 2 mm - Verticals: ± 2 mm
- Distància entre l'última filada i el sostre: ± 5 mm
- Distància entre obertures: ± 20 mm

PARET O PAREDÓ:

Les peces han d'estar col·locades a trencajunts i les filades han de ser horitzontals.

La paret ha d'estar formada per peces senceres, excepte a les singularitats, on poden haver-hi peces de mig bloc, si el tipus de bloc es foradat, o de 3/4 o mig bloc, si es massís.

Els junts horitzontals han d'estar plens i enrasats i si el tipus de bloc és encadellat, els verticals, si la DF no fixa cap altra condició.

Si hi ha regates, cal que siguin fetes amb màquina.

Les dimensions de les regates han complir amb les especificacions del article 4.6.6 i de la taula 4.8 del DB-SE-F

En els acords amb un sostre o amb qualsevol altre element estructural superior, cal que hi hagi un espai de 2 cm entre l'última filada i aquell element. Aquest espai s'ha d'haver reblert amb un material d'elasticitat compatible amb la deformació prevista del sostre, un cop l'estructura hagi adoptat les deformacions previstes, i mai abans de 24 h d'haver fet la paret.

En les cantonades i trobades amb d'altres parets, el cavalcament de les peces no ha de ser més petit que el través de la peça.

Cavalcament de la peça en una filada: $\geq 0,4$ x gruix de la peça, ≥ 40 mm

PARET O PAREDÓ (EXCEPTE LES DE BLOC ENCADELLAT):

L'acord amb d'altres parets ha d'estar fet sense travar els blocs. La unió cal que estigui feta amb elements auxiliars, d'acord amb els criteris fixats per la DF.

Hi ha d'haver un junt de control a les cantonades.

Les peces que formen els brancals, els junts de control i l'acord amb d'altres parets i paredons, han d'estar reblerts de formigó en tota l'alçària de la paret.

Les obertures han de portar una llinda resistent.

Gruix dels junts:

- Verticals: 0,6 cm
- Horitzontals: $\leq 1,2$ cm

ELEMENTS DE BLOC ENCADELLAT:

La paret ha d'estar travada en els acords amb d'altres parets i pilars.

Els blocs han d'estar reblerts de formigó.

Han de tenir l'armadura necessària que garanteixi una estabilitat i resistència correctes.

Gruix dels junts verticals: $\leq 1,2$ cm

PAREDÓ O PARET DE TANCAMENT PASSANT:

Ha d'estar ancorada a la paret de suport amb connectors que han de complir les especificacions fixades al seu plec de condicions.

Cal que estigui recolzada sobre un element resistent cada dues plantes o a 800 cm d'alçària, com a màxim, si la DF no fixa cap altra condició.

Cada 5 filades, com a màxim, hi ha d'haver un element formigonat i armat.

2.- CONDICIONS DEL PROCÉS D'EXECUCIÓ

S'ha de treballar a una temperatura ambient que oscil·li entre els 5°C i els 40°C i sense pluges si la paret és exterior. Si es sobrepassen aquests límits, s'ha de revisar l'obra executada 48 h abans i s'han d'enderrocar les parts afectades.

Si la paret és exterior i el vent superior a 50 km/h, s'han de suspendre els treballs i assegurar les parts que s'han fet.

L'obra s'ha d'aixecar, si és possible, per filades senceres.

S'ha d'humitejar el bloc per col·locar només a la zona dels junts. Si el bloc conté additiu hidrofugant no s'ha d'humitejar.

Les peces que s'han de rebllir de formigó, han de tenir la humitat necessària, abans de l'abocada, perquè no absorbeixin l'aigua del formigó. Si el bloc conté additiu hidrofugant, no s'ha d'humitejar.

El formigó dels brancals, dels junts de control i dels acords, s'ha d'abocar cada 5 filades, com a màxim, i ha de quedar compactat i sense buits dintre de les peces.

Les condicions d'execució han de complir amb l'article 7 i 8 del DB-SE-F.

3.- UNITAT I CRITERI D'AMIDAMENT

PARET O PAREDÓ:

m² de superfície amidada segons les especificacions de la DT.

PARET O PAREDÓ (EXCEPTE LES DE BLOC ENCADELLAT):

Amb deducció del volum corresponent a obertures, d'acord amb els criteris següents:

- Obertures ≤ 1 m²: No es dedueixen.
- Obertures > 1 m²: Es dedueix el 100%.

Als forats que no es dedueixin, o que es dedueixin parcialment, l'amidament inclou la feina de fer els retorns, com brancals. En cas de deduir-se el 100% del forat cal amidar també aquests paraments.

Inclouen l'execució de tots els treballs necessaris per a resoldre l'obertura, pel què fa a brancals i ampit, i s'utilitzaran, si cal, materials diferents dels que normalment conformen la unitat.

4.- NORMATIVA DE COMPLIMENT OBLIGATORI

Documento Básico de Seguridad estructural Fábrica DB-SE-F, parte II del CTE, aprobado por el Real Decreto 314/2006.

5.- CONDICIONS DE CONTROL D'EXECUCIÓ I DE L'OBRA ACABADA

CONTROL D'EXECUCIÓ. OPERACIONS DE CONTROL:

El control de l'execució de les obres es realitzarà d'acord amb les especificacions del projecte, els seus annexes i modificacions autoritzades per la DF i les instruccions del director de l'execució de l'obra, conforme al indicat en l'article 7.3 de la part I del CTE i demés normativa vigent d'aplicació.

Sense caràcter limitatiu, els punts de control més destacables són els següents:

- Comprovació del replanteig de la planta i de l'alçat dels tancaments.
- Col·locació i aplomat de les mires en les cantonades i estesa del fil entre mires.
- Replanteig de les peces
- Control de col·locació de les peces.
- Inspecció abans, durant i després de l'execució de les parets de càrrega de blocs dels següents punts: - Humitat dels blocs - Obertures - Travat - Junts de control
- Presa de coordenades i cotes de totes les parets.
- Repàs dels junts i neteja del parament

CONTROL DE L'OBRA ACABADA. OPERACIONS DE CONTROL:

Inspecció visual de la unitat acabada.

- En el control es seguiran els criteris indicats en l'article 7.4 de la part I del CTE.
- Prova d'estanqueïtat de façana pel mètode de ruixament directe UNE-EN 13051.

CRITERIS DE PRESA DE MOSTRES:

Els controls s'han de realitzar segons les instruccions de la DF.

CONTROL D'EXECUCIÓ. INTERPRETACIÓ DE RESULTATS I ACTUACIONS EN CAS D'INCOMPLIMENT:

Quan s'observin irregularitats de replanteig, s'hauran de corregir abans d'aixecar el mur.

No s'ha de permetre la continuació dels treballs fins que no estiguin solucionats els defectes d'execució.

Suspensió dels treballs i correcció de les desviacions observades a càrrec del Contractista.

CONTROL DE L'OBRA ACABADA. INTERPRETACIÓ DE RESULTATS I ACTUACIONS EN CAS D'INCOMPLIMENT:

Correcció per part del contractista de les irregularitats observades.

P6 TANCAMENTS I DIVISÒRIES

P61 PARETS I ENVANS D'OBRA DE FÀBRICA

P61Z ELEMENTS AUXILIARS PER A PARETS I ENVANS D'OBRA DE FÀBRICA

P61Z3- FORMIGÓ PER A PARETS DE FÀBRICA

0.- ELEMENTS QUE CONTEMPLA EL PLEC

P61Z3-45PE.

1.- DEFINICIÓ I CONDICIONS DE LES PARTIDES D'OBRA EXECUTADES

Elements auxiliars per a parets i envans d'obra de fàbrica col·locats a l'obra.

S'han considerat els elements següents:

- Col·locació de formigó, abocat manualment, en parets de blocs de morter de ciment o de ceràmica alleugerida

L'execució de la unitat d'obra inclou les operacions següents:

Col·locació de formigó, abocat manualment, en parets de blocs:

- Neteja i preparació dels elements a on es fa l'abocada

- Abocada i compactació del formigó

COL·LOCACIÓ DE FORMIGÓ, ABOCAT MANUALMENT, EN PARETS DE BLOCS:

Després del formigonament les armadures han de mantenir la posició prevista a la DT.

No hi ha d'haver disgregacions ni buits en la massa del formigó, un cop col·locat.

En compactar el formigó han de quedar plens tots els forats.

Temperatura del formigó en el moment de l'abocada: $\geq 5^{\circ}\text{C}$

Temperatura dels elements on es fa l'abocada: $\geq 0^{\circ}\text{C}$

2.- CONDICIONS DEL PROCÉS D'EXECUCIÓ

CONDICIONS GENERALS:

S'ha de treballar a una temperatura ambient que oscil·li entre els 5°C i els 40°C , i s'ha de protegir l'obra que s'executa de l'acció de les pluges i dels vents superiors a 50 km/h.

COL·LOCACIÓ DE FORMIGÓ, ABOCAT MANUALMENT, EN PARETS DE BLOCS:

La compactació s'ha de realitzar per vibratge. El gruix màxim de la tongada depèn del vibrador utilitzat. S'ha de vibrar fins que s'aconsegueixi una massa compacta i sense que es produeixin disgregacions.

El formigó s'ha de col·locar a l'obra abans que comenci a adormir-se.

S'ha d'abocar en els forats o en la canal formada per les peces.

3.- UNITAT I CRITERI D'AMIDAMENT

FORMIGÓ:

m³ de volum amidat segons les especificacions de la DT.

4.- NORMATIVA DE COMPLIMENT OBLIGATORI

Documento Básico de Seguridad estructural Fábrica DB-SE-F, parte II del CTE, aprobado por el Real Decreto 314/2006.

FORMIGÓ:

Real Decreto 470/2021, de 29 de junio, por el que se aprueba el Código Estructural.

PER A LA RESTA D'ELEMENTS:

Documento Básico de Seguridad estructural Fábrica DB-SE-F, parte II del CTE, aprobado por el Real Decreto 314/2006.

P7 IMPERMEABILITZACIONS, AÏLLAMENTS I FORMACIÓ DE JUNTS

P71 MEMBRANES AMB LÀMINES BITUMINOSES NO PROTEGIDES

P713- MEMBRANA NO ADHERIDA DE LÀMINES BITUMINOSES NO PROTEGIDES

0.- ELEMENTS QUE CONTEMPLA EL PLEC

P713-DXG2.

1.- DEFINICIÓ I CONDICIONS DE LES PARTIDES D'OBRA EXECUTADES

Impermeabilització de cobertes amb membranes impermeables de varies capes formades amb materials bituminosos, sense protecció o amb autoprotecció mineral o metàl·lica, els de la capa exterior o reparació de membranes existents amb làmines bituminoses.

S'han considerat els tipus de membranes següents:

Membranes no protegides col·locades adherides:

- PA-2: Dues làmines LBM-24 adherides entre elles i al suport amb oxiasfalt
- PA-3: Tres làmines LO-30-FV, adherides entre elles i al suport amb oxiasfalt i recobertes amb una capa d'oxiasfalt.
- PA-5: Dues capes de màstic modificat MM-IIB amb una làmina d'alumini de 50 micres, intercalada
- PA-6: Una làmina LBM-40 adherida al suport en calent
- PA-7: Dues làmines LO-40, adherides entre elles i al suport, en calent
- PA-8: Dues làmines LBM-30, adherides entre elles i al suport en calent
- PA-9: Una làmina LBM-48 adherida al suport en calent

Membranes no protegides col·locades no adherides sobre làmina separadora:

- PN-1: Una làmina LBM-40
- PN-3: Una làmina LAM-3
- PN-6: Dues làmines LO-40, adherides entre elles en calent
- PN-7: Dues làmines LBM-30, adherides entre elles en calent
- PN-8: Una làmina LBM-48

L'execució de la unitat d'obra inclou les operacions següents:

Membranes adherides, no adherides:

- Neteja i preparació del suport
- Aplicació de la imprimació, en el seu cas
- Execució de la membrana per varies capes
- Resolució dels elements singulars (angles, junts, acords, etc.)
- Repàs dels junts

CONDICIONS GENERALS:

El conjunt de la membrana ha de cobrir tota la superfície per impermeabilitzar.

La membrana col·locada ha d'estar formada, en tota la seva extensió, per les capes superposades previstes.

Ha de tenir un aspecte superficial pla i regular.

Ha de ser estanca.

MEMBRANA FORMADA PER LÀMINES, ARMADURES BITUMINOSES O FULLS D'ALUMINI:

Totes les capes que formen la membrana han de quedar adherides entre elles.

La membrana col·locada no adherida, no ha de quedar adherida al suport, excepte en el perímetre i al voltant de tots els elements que la traspassin. Ha de quedar separada del suport per un feltre de polipropilè, la col·locació del qual ha de complir les especificacions fixades al seu plec de condicions. El feltre no ha d'impedir la fixació perimetral de la membrana.

Els acords de la membrana amb els paraments verticals han de ser aixamfranats o corbats.

Les làmines han de cavalcar entre elles i protegir el sentit del recorregut de l'aigua.

En les membranes formades per una sola làmina, aquests cavalcaments no han de coincidir amb els aiguafons ni amb els junts de dilatació de la capa de pendents.

Els cavalcaments han d'anar soldats en tota la seva llargària.

Les diferents làmines superposades han d'estar col·locades a trencajunt.

No hi ha d'haver bosses d'aire entremig de les làmines.

Angles (acord aixamfranat):

- Base : ≥ 5 cm
- Alçària : ≥ 5 cm

Radi (acord de mitjacanya): ≥ 5 cm

Dotació per capa:

	Denominació material	Dotació per capa (kg/m ²)
Component membrana	LBM-24	$\geq 2,2$
	LO-30, LO-30/M	$\geq 2,7$
	LO-40,	$\geq 3,6$
	LBM-30, LBM-30/M	$\geq 2,8$
	LBM-40, LBM-40/G	$\geq 3,8$
	LBM-48	$\geq 4,5$
	LBM-50/G	$\geq 4,8$
	LAM-3	$\geq 4,2$
	Full alumini	$\geq 0,124$
	50 micres	
Full alumini	$\geq 0,2$	
80 micres		

Material adhesió	Oxiasfalt OA Màstic modificat MM-II B	$\geq 1,5$ Valor mínim segons capa i/o membrana
Imprimació prèvia	Emulsió bituminosa ED	$\geq 0,3$

Desplaçament de les làmines superposades:

- 2 làmines: $\geq 1/2$ de l'amplària de la làmina
- 3 làmines: $\geq 1/3$ de l'amplària de la làmina
- 4 làmines: $\geq 1/4$ de l'amplària de la làmina

Toleràncies d'execució:

- Nivells: ± 15 mm

MEMBRANA FORMADA PER LÀMINES O ARMADURES BITUMINOSES:

La membrana ha de cavalcar sobre els paraments verticals 20 cm com a mínim i ha de quedar ben adherida en aquesta prolongació. Prèviament s'ha de donar una mà d'imprimació a la paret.

Els junts de dilatació de la capa de pendents han de portar un material de reblert elàstic, compressible i compatible químicament amb els components de la impermeabilització. La làmina ha de ser contínua sobre el junt.

Els acords amb els paraments verticals, boneres i altres elements que traspassin la membrana, han d'anar reforçats segons les especificacions fixades al seu plec de condicions.

Cavalcament membranes de varies làmines: ≥ 8 cm

Cavalcaments membranes d'una làmina:

- Pendents = 0 o làmines autoprotegides: ≥ 12 cm
- Pendents > 0 o làmines sense protecció: - Longitudinals: ≥ 8 cm - Transversals: ≥ 10 cm

Cavalcaments del feltre: ≥ 5 cm

Toleràncies d'execució:

- Cavalcaments: ± 20 mm

2.- CONDICIONS DEL PROCÉS D'EXECUCIÓ

CONDICIONS GENERALS:

Els treballs s'han de realitzar a una temperatura ambient que oscil·li entre els -5°C per membranes amb làmines tipus LBM o els 5°C per a la resta, i els 35°C .

S'han d'aturar els treballs quan nevi o hi hagi neu o gel sobre la coberta, quan plougui o la coberta estigui mullada o quan la velocitat del vent sigui superior a 60 km/h.

La superfície del suport ha de ser uniforme, ha d'estar neta i no ha de tenir cossos estranys. Si el suport és de formigó o de morter de ciment, cal que la superfície estigui ben endurida i seca.

No ha de tenir buits ni ressaltos de més d'un 20% del gruix de la impermeabilització.

Característiques del suport:

- Pendent: - PA-2, PA-3, PA-5: 1-10% - PA-6, PA-7: 1-15% - PA-8 PA-9: 0-15%
- PN-1 PN-3, PN-6: 1-5% - PN-7 PN-8: 0-5% - GA-1,GA-2,GA-5,GA-6: $\geq 1\%$ - MA-2: $\geq 10\%$
- MA-3: $\geq 5\%$ - MA-4: 5-15% - GF-1: $\geq 20\%$ - GF-2: $\geq 15\%$
- Planor: ± 5 mm/2 m
- Rugositats: ≤ 1 mm
- Resistència a la compressió: ≥ 200 kPa
- Humitat: $\leq 5\%$

En general, no s'han d'utilitzar en la mateixa membrana els materials següents:

- Materials a base de betums asfàltics i màstics de quitrà modificat
- Oxiasfalt amb làmines de betum plastòmer (APP), que no siguin específicament compatibles
- Làmines o màstics de betum asfàltic i làmines o elements de PVC, que no siguin específicament compatibles

Incompatibilitats entre la membrana i el suport:

- Les làmines o màstics de quitrà no han d'estar en contacte amb aïllaments d'escumes plàstiques de polièstirè ni amb acabats a base de betum asfàltic
- Cal comprovar la compatibilitat específica entre un aïllament a base d'escumes plàstiques i la membrana

El suport format a base de plaques d'aïllament tèrmic, ha de tenir una cohesió i estabilitat tals que sigui capaç de proporcionar la solidesa necessària en front de les sol·licitacions mecàniques i tèrmiques exteriors. En el cas de membranes adherides, ha de permetre l'adhesió de la membrana sobre les plaques, pel que és necessari que les membranes i plaques siguin compatibles entre elles.

Abans de col·locar la membrana han d'estar preparats tots els punts singulars de la coberta (xamfrans, junts, acords amb paraments, etc.).

El procés d'elaboració de la membrana no ha de modificar les característiques dels seus components.

Les làmines col·locades s'han de protegir del pas de persones, equips o materials, les no protegides s'han de protegir, també, del sol.

MEMBRANA FORMADA PER LÀMINES O ARMADURES BITUMINOSES:

Execució dels cavalcaments en membranes formades per una làmina:

- LBM: Per pressió un cop estovat el betum de la làmina, en aplicar calor
- LAM -3: Amb adhesiu

Les làmines adherides en calent, s'han d'adherir entre elles i al suport, en el seu cas, per pressió, un cop estovat el betum pròpi en aplicar calor.

3.- UNITAT I CRITERI D'AMIDAMENT

m2 de superfície amidada segons les especificacions de la DT.

Amb deducció de la superfície corresponent a obertures, d'acord amb els criteris següents:

- Obertures ≤ 1 m2: No es dedueixen
- Obertures > 1 m2: Es dedueix el 100%

En aquest criteri de deducció de forats s'inclou l'acabament específic dels acords amb els paraments o elements verticals que conformen el forat, utilitzant, si cal, materials diferents d'aquells que normalment conformen la unitat

Aquest criteri inclou les pèrdues de material corresponents a retalls i cavalcaments.

4.- NORMATIVA DE COMPLIMENT OBLIGATORI

NORMATIVA GENERAL:

* UNE 104402:1996 Sistemas para la impermeabilización de cubiertas con materiales bituminosos y bituminosos modificados.

UNE 104400-3:1999 Instrucciones para la puesta en obra de sistemas de impermeabilización con membranas asfálticas para la impermeabilización y rehabilitación de cubiertas. Control, utilización y mantenimiento.

5.- CONDICIONS DE CONTROL D'EXECUCIÓ I DE L'OBRA ACABADA

CONTROL D'EXECUCIÓ. OPERACIONS DE CONTROL:

Els punts de control més destacables són els següents:

- Control d'execució de cada unitat d'obra verificant el replanteig

Es comprovarà que s'han adoptat les mesures necessàries per assegurar la compatibilitat entre els diferents productes, elements i sistemes constructius.

- Inspecció visual del material abans de la seva col·locació, rebutjant les peces malmeses
- Neteja i repàs del suport.
- Control del procediment d'execució, amb especial atenció als cavalcaments entre peces i a l'execució dels elements singulars, tals com les vores, encontres, desguassos i junts.

CONTROL DE L'OBRA ACABADA. OPERACIONS DE CONTROL:

Els punts de control més destacables són els següents:

Inspecció visual de la unitat acabada.

- Proves d'estanquitat a criteri de DF.

CRITERIS DE PRESA DE MOSTRES:

Els controls s'han de realitzar segons les instruccions de la DF.

CONTROL D'EXECUCIÓ. INTERPRETACIÓ DE RESULTATS I ACTUACIONS EN CAS D'INCOMPLIMENT:

Correcció per part del contractista de les irregularitats observades.

No s'ha de permetre la continuació dels treballs fins que no estiguin solucionats els defectes d'execució.

CONTROL DE L'OBRA ACABADA. INTERPRETACIÓ DE RESULTATS I ACTUACIONS EN CAS D'INCOMPLIMENT:

Correcció per part del contractista de les irregularitats observades.

P7 IMPERMEABILITZACIONS, AÏLLAMENTS I FORMACIÓ DE JUNTS

P72 MEMBRANES AMB LÀMINES BITUMINOSES AMB AUTOPROTECCIÓ MINERAL

P721- MEMBRANA ADHERIDA DE LÀMINES BITUMINOSES AMB AUTOPROTECCIÓ MINERAL

0.- ELEMENTS QUE CONTEMPLA EL PLEC

P721-5QJ6.

1.- DEFINICIÓ I CONDICIONS DE LES PARTIDES D'OBRA EXECUTADES

Impermeabilització de cobertes amb membranes impermeables de varies capes formades amb materials bituminosos, sense protecció o amb autoprotecció mineral o metàl·lica, els de la capa exterior o reparació de membranes existents amb làmines bituminoses.

S'han considerat els tipus de membranes següents:

Membranes amb autoprotecció mineral, col·locades adherides:

- GA-1: Una làmina LBM-50/G, adherida al suport en calent
- GA-2: Una làmina LBM-40/G, sobre làmina LO-40, adherides entre elles i al suport en calent
- GA-5: Una làmina LBM-40/G, sobre làmina LBM-24, adherides entre elles i al suport amb oxiasfalt
- GA-6: Una làmina LBM-40/G, sobre làmina LBM-30, adherides entre elles i al suport en calent

L'execució de la unitat d'obra inclou les operacions següents:

Membranes adherides, no adherides:

- Neteja i preparació del suport
- Aplicació de la imprimació, en el seu cas
- Execució de la membrana per varies capes
- Resolució dels elements singulars (angles, junts, acords, etc.)
- Repàs dels junts

CONDICIONS GENERALS:

El conjunt de la membrana ha de cobrir tota la superfície per impermeabilitzar.

La membrana col·locada ha d'estar formada, en tota la seva extensió, per les capes superposades previstes.

En la membrana formada per làmines amb autoprotecció, aquestes han de quedar col·locades en la capa exterior.

Ha de tenir un aspecte superficial pla i regular.

Ha de ser estanca.

MEMBRANA FORMADA PER LÀMINES, ARMADURES BITUMINOSES O FULLS D'ALUMINI:

Totes les capes que formen la membrana han de quedar adherides entre elles.

La membrana col·locada adherida, ha de quedar adherida al suport en tota la superfície.

Els acords de la membrana amb els paraments verticals han de ser aixamfranats o corbats.

Les làmines han de cavalcar entre elles i protegir el sentit del recorregut de l'aigua.

En les membranes formades per una sola làmina, aquests cavalcaments no han de coincidir amb els aiguafons ni amb els junts de dilatació de la capa de pendents.

Els cavalcaments han d'anar soldats en tota la seva llargària.

En les membranes formades per làmines adherides amb oxiasfalt, les capes d'oxiasfalt han de ser contínues.

Les diferents làmines superposades han d'estar col·locades a trencajunt.

No hi ha d'haver bosses d'aire entremig de les làmines.

Angles (acord aixamfranat):

- Base : ≥ 5 cm
- Alçària : ≥ 5 cm

Radi (acord de mitjacanya): ≥ 5 cm

Dotació per capa:

	Denominació material	Dotació per capa (kg/m ²)
Component membrana	LBM-24	$\geq 2,2$
	LO-30, LO-30/M	$\geq 2,7$
	LO-40,	$\geq 3,6$
	LBM-30, LBM-30/M	$\geq 2,8$
	LBM-40, LBM-40/G	$\geq 3,8$
	LBM-48	$\geq 4,5$
	LBM-50/G	$\geq 4,8$
	LAM-3	$\geq 4,2$
	Full alumini 50 micres	$\geq 0,124$
	Full alumini 80 micres	$\geq 0,2$
Material adhesió	Oxiasfalt OA	$\geq 1,5$
	Màstic modificat MM-II B	Valor mínim segons capa i/o membrana
Imprimació prèvia	Emulsió bituminosa ED	$\geq 0,3$

Desplaçament de les làmines superposades:

- 2 làmines: $\geq 1/2$ de l'amplària de la làmina
- 3 làmines: $\geq 1/3$ de l'amplària de la làmina
- 4 làmines: $\geq 1/4$ de l'amplària de la làmina

Toleràncies d'execució:

- Nivells: ± 15 mm

MEMBRANA FORMADA PER LÀMINES O ARMADURES BITUMINOSES:

La membrana ha de cavalcar sobre els paraments verticals 20 cm com a mínim i ha de quedar ben

adherida en aquesta prolongació. Prèviament s'ha de donar una mà d'imprimació a la paret. Els junts de dilatació de la capa de pendents han de portar un material de reblert elàstic, compressible i compatible químicament amb els components de la impermeabilització. La làmina ha de ser contínua sobre el junt.

Els acords amb els paraments verticals, boneres i altres elements que traspassin la membrana, han d'anar reforçats segons les especificacions fixades al seu plec de condicions.

Cavalcament membranes de diverses làmines: ≥ 8 cm

Cavalcaments membranes d'una làmina:

- Pendents = 0 o làmines autoprotegides: ≥ 12 cm

- Pendents > 0 o làmines sense protecció: - Longitudinals: ≥ 8 cm - Transversals: ≥ 10 cm

Toleràncies d'execució:

- Cavalcaments: ± 20 mm

2.- CONDICIONS DEL PROCÉS D'EXECUCIÓ

CONDICIONS GENERALS:

Els treballs s'han de realitzar a una temperatura ambient que oscil·li entre els -5°C per membranes amb làmines tipus LBM o els 5°C per a la resta, i els 35°C .

S'han d'aturar els treballs quan nevi o hi hagi neu o gel sobre la coberta, quan plougui o la coberta estigui mullada o quan la velocitat del vent sigui superior a 60 km/h.

La superfície del suport ha de ser uniforme, ha d'estar neta i no ha de tenir cossos estranys. Si el suport és de formigó o de morter de ciment, cal que la superfície estigui ben endurida i seca.

No ha de tenir buits ni ressalts de més d'un 20% del gruix de la impermeabilització.

Característiques del suport:

- Pendent: - PA-2, PA-3, PA-5: 1-10% - PA-6, PA-7: 1-15% - PA-8 PA-9: 0-15%
- PN-1 PN-3, PN-6: 1-5% - PN-7 PN-8: 0-5% - GA-1,GA-2,GA-5,GA-6: $\geq 1\%$ - MA-2:
 $\geq 10\%$ - MA-3: $\geq 5\%$ - MA-4: 5-15% - GF-1: $\geq 20\%$ - GF-2: $\geq 15\%$

- Planor: ± 5 mm/2 m

- Rugositats: ≤ 1 mm

- Resistència a la compressió: ≥ 200 kPa

- Humitat: $\leq 5\%$

En general, no s'han d'utilitzar en la mateixa membrana els materials següents:

- Materials a base de betums asfàltics i màstics de quitrà modificat

- Oxiasfalt amb làmines de betum plastòmer (APP), que no siguin específicament compatibles

- Làmines o màstics de betum asfàltic i làmines o elements de PVC, que no siguin específicament compatibles

Incompatibilitats entre la membrana i el suport:

- Les làmines o màstics de quitrà no han d'estar en contacte amb aïllaments d'escumes plàstiques de poliestirè ni amb acabats a base de betum asfàltic

- Cal comprovar la compatibilitat específica entre un aïllament a base d'escumes plàstiques i la membrana

El suport format a base de plaques d'aïllament tèrmic, ha de tenir una cohesió i estabilitat tals que sigui capaç de proporcionar la solidesa necessària en front de les sol·licitacions mecàniques i tèrmiques exteriors. En el cas de membranes adherides, ha de permetre l'adhesió de la membrana sobre les plaques, pel que és necessari que les membranes i plaques siguin compatibles entre elles.

Abans de col·locar la membrana han d'estar preparats tots els punts singulars de la coberta (xamfrans, junts, acords amb paraments, etc.).

El procés d'elaboració de la membrana no ha de modificar les característiques dels seus components.

Les làmines col·locades s'han de protegir del pas de persones, equips o materials, les no protegides s'han de protegir, també, del sol.

MEMBRANA FORMADA PER LÀMINES O ARMADURES BITUMINOSES:

Execució dels cavalcaments en membranes formades per una làmina:

- LBM: Per pressió un cop estovat el betum de la làmina, en aplicar calor

- LAM -3: Amb adhesiu

Les làmines adherides en calent, s'han d'adherir entre elles i al suport, en el seu cas, per pressió, un cop estovat el betum pròpi en aplicar calor.

MEMBRANA ADHERIDA:

Abans d'executar la membrana, el suport s'ha de tractar amb una mà d'imprimació.

No es necessària la imprimació prèvia quan la primera capa de la impermeabilització es realitza in situ amb màstic modificat de base quitrà o en el cas d'un suport format per plaques d'aïllament tèrmic recobertes d'oxiasfalt.

La imprimació s'ha d'aplicar a totes les zones en què la membrana hagi d'anar adherida, inclosos els acabaments i acords amb punts singulars.

Els treballs no s'han de continuar abans que s'assequi la imprimació.

LÀMINES ADHERIDES AMB OXIASFALT:

Les làmines s'han d'adherir entre elles i al suport, en el seu cas, amb oxiasfalt en calent.

S'han de desenrotllar a sobre d'aquest abans que no es refredi.

La làmina autoprotegida es pot estendre sobre l'oxiasfalt fred. En aquest cas cal aplicar escalfor a mida que es desenrotlla. L'oxiasfalt s'ha d'estendre a una temperatura entre 160°C i 200°C. No s'han de superar mai els 260°C en caldera.

3.- UNITAT I CRITERI D'AMIDAMENT

m2 de superfície amidada segons les especificacions de la DT.

Amb deducció de la superfície corresponent a obertures, d'acord amb els criteris següents:

- Obertures <= 1 m2: No es dedueixen
- Obertures > 1 m2: Es dedueix el 100%

En aquest criteri de deducció de forats s'inclou l'acabament específic dels acords amb els paraments o elements verticals que conformen el forat, utilitzant, si cal, materials diferents d'aquells que normalment conformen la unitat

Aquest criteri inclou les pèrdues de material corresponents a retalls i cavalcaments.

4.- NORMATIVA DE COMPLIMENT OBLIGATORI

NORMATIVA GENERAL:

* UNE 104402:1996 Sistemas para la impermeabilización de cubiertas con materiales bituminosos y bituminosos modificados.

UNE 104400-3:1999 Instrucciones para la puesta en obra de sistemas de impermeabilización con membranas asfálticas para la impermeabilización y rehabilitación de cubiertas. Control, utilización y mantenimiento.

5.- CONDICIONS DE CONTROL D'EXECUCIÓ I DE L'OBRA ACABADA

CONTROL D'EXECUCIÓ. OPERACIONS DE CONTROL:

Els punts de control més destacables són els següents:

- Control d'execució de cada unitat d'obra verificant el replanteig

Es comprovarà que s'han adoptat les mesures necessàries per assegurar la compatibilitat entre els diferents productes, elements i sistemes constructius.

- Inspecció visual del material abans de la seva col·locació, rebutjant les peces malmeses
- Neteja i repàs del suport.
- Control del procediment d'execució, amb especial atenció als cavalcaments entre peces i a l'execució dels elements singulars, tals com les vores, encontres, desguassos i junts.

CONTROL DE L'OBRA ACABADA. OPERACIONS DE CONTROL:

Els punts de control més destacables són els següents:

Inspecció visual de la unitat acabada.

- Proves d'estanquitat a criteri de DF.

CRITERIS DE PRESA DE MOSTRES:

Els controls s'han de realitzar segons les instruccions de la DF.

CONTROL D'EXECUCIÓ. INTERPRETACIÓ DE RESULTATS I ACTUACIONS EN CAS D'INCOMPLIMENT:

Correcció per part del contractista de les irregularitats observades.

No s'ha de permetre la continuació dels treballs fins que no estiguin solucionats els defectes d'execució.

CONTROL DE L'OBRA ACABADA. INTERPRETACIÓ DE RESULTATS I ACTUACIONS EN CAS D'INCOMPLIMENT:

Correcció per part del contractista de les irregularitats observades.

P7 IMPERMEABILITZACIONS, AÏLLAMENTS I FORMACIÓ DE JUNTS

P7C AÏLLAMENTS TÈRMICS, ACÚSTICS I FONOABSORBENTS

P7C2 AÏLLAMENTS AMB MATERIALS DE POLIESTIRÉ

P7C22- AÏLLAMENT AMB PLANXES DE POLIESTIRÈ EXPANDIT (EPS)

0.- ELEMENTS QUE CONTEMPLA EL PLEC

P7C22-E2LU.

1.- DEFINICIÓ I CONDICIONS DE LES PARTIDES D'OBRA EXECUTADES

Formació d'aïllament amb plaques, feltres i làmines de diferents materials.

S'han considerat els materials següents:

- Plaques de poliestirè expandit
- Plaques de poliestirè expandit amb ranures en una de les seves cares

S'han considerat els tipus de col·locació següents:

- Amb adhesiu
- Amb morter adhesiu
- Fixades mecànicament
- Fixades als connectors que uneixen la paret passant amb l'estructura i subjectes a aquests mitjançant volanderes de plàstic
- Sense adherir

L'execució de la unitat d'obra inclou les operacions següents:

Aïllament amb plaques, feltres i làmines:

- Preparació de l'element (retalls, etc.)
- Neteja i preparació del suport
- Col·locació de l'element

CONDICIONS GENERALS:

L'aïllament ha de quedar ben adherit al suport, excepte quan es col·loca no adherit.

Ha de tenir un aspecte uniforme i sense defectes.

Les plaques i els feltres han de quedar col·locats a tocar, les plaques han de quedar a trencajunt.

Ha de ser continu i ha de cobrir tota la superfície per aïllar.

En les plaques que van fixades als connectors, el junt entre les plaques no ha de coincidir amb el connector de la paret.

Junts entre plaques o feltres: ≤ 2 mm

Distància entre punts de fixació: ≤ 70 cm

2.- CONDICIONS DEL PROCÉS D'EXECUCIÓ

CONDICIONS GENERALS:

S'ha de treballar amb vents inferiors a 30 km/h.

El suport ha de ser net.

L'aïllament s'ha de protegir de la pluja durant i després de la col·locació.

El material col·locat s'ha de protegir d'impactes, de pressions o d'altres accions que el puguin alterar.

El poliuretà i el poliestirè s'ha de protegir d'una exposició solar molt llarga.

En les plaques col·locades no adherides, s'han de prendre les precaucions necessàries perquè ni el vent ni d'altres accions no el desplacin.

PLAQUES COL·LOCADES AMB ADHESIU, OXIASFALT, EMULSIÓ BITUMINOSA O PASTA DE GUIX:

El suport ha d'estar lliure de matèries estranyes (pols, greixos, olis, etc.).

El grau d'humitat del suport ha d'estar dins dels límits especificats pel fabricant.

3.- UNITAT I CRITERI D'AMIDAMENT

AÏLLAMENT AMB PLAQUES, FELTRES O LÀMINES:

m² de superfície amidada segons les especificacions de la DT.

Amb deducció de la superfície corresponent a obertures, d'acord amb els criteris següents:

- Obertures ≤ 1 m²: No es dedueixen
- Obertures > 1 m²: Es dedueix el 100%

4.- NORMATIVA DE COMPLIMENT OBLIGATORI

La normativa ha de ser l'específica a l'ús a què es destini.

5.- CONDICIONS DE CONTROL D'EXECUCIÓ I DE L'OBRA ACABADA

CONTROL D'EXECUCIÓ. OPERACIONS DE CONTROL:

- Inspecció visual del material abans de la seva col·locació, rebutjant les plaques malmeses

- Neteja i preparació de la superfície de suport

- Inspecció visual del procediment d'execució, amb especial atenció a les subjeccions, i a l'alineació longitudinal i transversal de les peces

CONTROL DE L'OBRA ACABADA. OPERACIONS DE CONTROL:

Inspecció visual de la unitat acabada.

CRITERIS DE PRESA DE MOSTRES:

Els controls s'han de realitzar segons les instruccions de la DF.

CONTROL D'EXECUCIÓ. INTERPRETACIÓ DE RESULTATS I ACTUACIONS EN CAS D'INCOMPLIMENT:

Correcció per part del contractista de les irregularitats observades.

No s'ha de permetre la continuació dels treballs fins que no estiguin solucionats els defectes d'execució.

CONTROL DE L'OBRA ACABADA. INTERPRETACIÓ DE RESULTATS I ACTUACIONS EN CAS D'INCOMPLIMENT:

Correcció per part del contractista de les irregularitats observades.

P7 IMPERMEABILITZACIONS, AÏLLAMENTS I FORMACIÓ DE JUNTS

P7C AÏLLAMENTS TÈRMICS, ACÚSTICS I FONOABSORBENTS

P7C2 AÏLLAMENTS AMB MATERIALS DE POLIESTIRÉ

P7C25- AÏLLAMENT AMB PLAQUES DE POLIESTIRÉ EXTRUÏT (XPS)

0.- ELEMENTS QUE CONTEMPLA EL PLEC

P7C25-PG01,P7C25-DDKW.

1.- DEFINICIÓ I CONDICIONS DE LES PARTIDES D'OBRA EXECUTADES

Formació d'aïllament amb plaques, feltres i làmines de diferents materials.

S'han considerat els materials següents:

- Plaques de poliestirè extruït

S'han considerat els tipus de col·locació següents:

- Amb adhesiu
- Amb morter adhesiu
- Fixades mecànicament
- Amb emulsió bituminosa
- Sense adherir

L'execució de la unitat d'obra inclou les operacions següents:

Aïllament amb plaques, feltres i làmines:

- Preparació de l'element (retalls, etc.)
- Neteja i preparació del suport
- Col·locació de l'element

CONDICIONS GENERALS:

L'aïllament ha de quedar ben adherit al suport, excepte quan es col·loca no adherit.

Ha de tenir un aspecte uniforme i sense defectes.

Les plaques i els feltres han de quedar col·locats a tocar, les plaques han de quedar a trencajunt.

Ha de ser continu i ha de cobrir tota la superfície per aïllar.

Junts entre plaques o feltres: ≤ 2 mm

Distància entre punts de fixació: ≤ 70 cm

2.- CONDICIONS DEL PROCÉS D'EXECUCIÓ

CONDICIONS GENERALS:

S'ha de treballar amb vents inferiors a 30 km/h.

El suport ha de ser net.

L'aïllament s'ha de protegir de la pluja durant i després de la col·locació.

El material col·locat s'ha de protegir d'impactes, de pressions o d'altres accions que el puguin alterar.

El poliuretà i el poliestirè s'ha de protegir d'una exposició solar molt llarga.

En les plaques col·locades no adherides, s'han de prendre les precaucions necessàries perquè ni el vent ni d'altres accions no el desplacin.

PLAQUES COL·LOCADAES AMB ADHESIU, OXIASFALT, EMULSIÓ BITUMINOSA O PASTA DE GUIX:

El suport ha d'estar lliure de matèries estranyes (pols, greixos, olis, etc.).

El grau d'humitat del suport ha d'estar dins dels límits especificats pel fabricant.

3.- UNITAT I CRITERI D'AMIDAMENT

AÏLLAMENT AMB PLAQUES, FELTRES O LÀMINES:

m² de superfície amidada segons les especificacions de la DT.

Amb deducció de la superfície corresponent a obertures, d'acord amb els criteris següents:

- Obertures ≤ 1 m²: No es dedueixen
- Obertures > 1 m²: Es dedueix el 100%

4.- NORMATIVA DE COMPLIMENT OBLIGATORI

La normativa ha de ser l'específica a l'ús a què es destini.

5.- CONDICIONS DE CONTROL D'EXECUCIÓ I DE L'OBRA ACABADA

CONTROL D'EXECUCIÓ. OPERACIONS DE CONTROL:

- Inspecció visual del material abans de la seva col·locació, rebutjant les plaques malmeses
- Neteja i preparació de la superfície de suport
- Inspecció visual del procediment d'execució, amb especial atenció a les subjeccions, i a l'alineació longitudinal i transversal de les peces

CONTROL DE L'OBRA ACABADA. OPERACIONS DE CONTROL:

Inspecció visual de la unitat acabada.

CRITERIS DE PRESA DE MOSTRES:

Els controls s'han de realitzar segons les instruccions de la DF.

CONTROL D'EXECUCIÓ. INTERPRETACIÓ DE RESULTATS I ACTUACIONS EN CAS D'INCOMPLIMENT:

Correcció per part del contractista de les irregularitats observades.

No s'ha de permetre la continuació dels treballs fins que no estiguin solucionats els defectes d'execució.

CONTROL DE L'OBRA ACABADA. INTERPRETACIÓ DE RESULTATS I ACTUACIONS EN CAS D'INCOMPLIMENT:

Correcció per part del contractista de les irregularitats observades.

P8 REVESTIMENTS

P86 REVESTIMENTS DECORATIUS

P860- REVESTIMENT AMB PLANXA D'ACER INOXIDABLE, COL·LOCAT

0.- ELEMENTS QUE CONTEMPLA EL PLEC

P860-7AA5.

1.- DEFINICIÓ I CONDICIONS DE LES PARTIDES D'OBRA EXECUTADES

Revestiments verticals de paraments interiors realitzats amb planxes o làmines de diferents materials, col·locats a l'obra.

S'han considerat els materials següents:

- Planxes d'acer inoxidable col·locades amb fixacions mecàniques sobre perfil·leria d'acer galvanitzat

L'execució de la unitat d'obra inclou les operacions següents:

- Neteja i preparació de la superfície de suport
- Comprovació de la planimetria del suport
- Fixació de la perfil·leria sobre el suport
- Replanteig de l'especejament en el parament
- Preparació de les planxes (talls, forats, etc.)
- Fixació de les planxes a la perfil·leria
- Retirada de l'obra de les restes d'emballatges, retalls de planxa, etc.

CONDICIONS GENERALS:

El conjunt de l'estructura de suport ha de ser estable i les deformacions han d'estar dintre dels paràmetres admissibles.

Ha de quedar ben adherit al suport.

La subestructura ha de formar una superfície plana i vertical.

Els perfils han de quedar alineats.

En el revestiment acabat no hi ha d'haver peces trencades, deformades ni amb defectes superficials apreciables (ratlles, bonyes, etc.).

S'han de respectar els junts propis del suport.

L'especejament ha de complir les especificacions subjectives requerides per la DF.

El conjunt del revestiment ha de ser estable i indeformable. Ha de formar una superfície plana i contínua que ha de quedar al nivell i en la posició prevista.

El conjunt acabat ha de tenir un color uniforme.

Les unions s'han de mantenir paral·leles entre si.

El revestiment ha de quedar separat del sostre i del terra o sòcol un mínim de 5 mm.

Toleràncies d'execució:

- Planor: ± 2 mm/2 m
- Horitzontalitat: ± 2 mm/2 m
- Paral·lelisme entre els eixos dels junts: ± 1 mm/m
- Horitzontalitat dels junts (amidada sobre els eixos dels junts): ± 2 mm/2 m
- Verticalitat dels junts (amidada sobre els eixos dels junts): ± 2 mm/2 m

2.- CONDICIONS DEL PROCÉS D'EXECUCIÓ

Per a iniciar-ne l'execució cal que la coberta i el tancament de l'edifici s'hagin acabat, inclosa la fusteria dels buits d'obra que quedin en l'àmbit d'actuació.

La manipulació de les plaques (talls, forats per a instal·lacions, etc.) s'ha de fer abans de fixar-les al suport.

Els paraments d'aplicació han d'estar sanejats, nets i humits. Si cal, es poden repicar abans.

Les planxes han d'anar recolzades com a mínim en dos perfils.

En les plaques col·locades amb fixacions mecàniques, els cargols han d'entrar perpendicularment al pla de la placa, i la penetració del cap ha de ser la correcta.

Un cop acabades les tasques de col·locació del revestiment, es procedirà a la retirada de l'obra de tot el material sobrant (restes d'emballatges, retalls de planxes, etc.).

3.- UNITAT I CRITERI D'AMIDAMENT

m2 de superfície amidada segons les especificacions de la DT.

4.- NORMATIVA DE COMPLIMENT OBLIGATORI

No hi ha normativa de compliment obligatori.

P8 REVESTIMENTS

P8J CORONAMENTS

P8JC- REMAT DE PLANXA D'ACER PLEGADA, EN CORONAMENT DE PARET

0.- ELEMENTS QUE CONTEMPLA EL PLEC

P8JC-I2D101.

1.- DEFINICIÓ I CONDICIONS DE LES PARTIDES D'OBRA EXECUTADES

Remat de planxa d'acer galvanitzat o galvanitzat i prelacat, plegat a taller, per a punts singulars de cobertes (carener, vora lliure, aiguafons, minvell. etc) o façanes (cantonada, peu de planxa, llinda, brancal, escopidor, etc.), col·locat amb fixacions mecàniques.

L'execució de la unitat d'obra inclou les operacions següents:

- Replanteig de l'element
- Col·locació de les làmines metàl·liques mitjançant fixacions mecàniques
- Execució dels junts entre làmines

Les peces han de quedar fixades sòlidament al suport.

Les peces han de quedar alineades longitudinalment.

Les peces han de cavalcar entre elles i amb les peces de la vessant o dels paraments del costat.

El muntatge s'ha de fer respectant el sentit de la circulació de l'aigua, i tenint en compte els vents dominants.

Les fixacions s'han de fer amb cargols autoroscants amb anella d'estanqueïtat i cabota de color, si la planxa es prelacada.

Cavalcament sobre les peces del vessant: ≥ 5 cm

Toleràncies d'execució:

- Alineacions: ± 5 mm/m, ± 20 mm/total
- Cavalcaments: - 0 mm, + 20 mm

2.- CONDICIONS DEL PROCÉS D'EXECUCIÓ

No s'ha de treballar amb pluja intensa, neu o vent superior a 50 km/h. En aquests supòsits, s'ha d'assegurar l'estabilitat de l'equip.

Si l'alçada de caiguda es superior a 2 m s'ha de treballar amb cinturó de seguretat.

S'ha d'evitar el contacte directe de l'acer galvanitzat amb el guix, els ciments pòrtland frescos, la calç, les fustes dures (roure, castanyer, teca, etc.) i l'acer sense protecció contra la corrosió.

3.- UNITAT I CRITERI D'AMIDAMENT

m de llargària amidada segons les especificacions de la DT.

4.- NORMATIVA DE COMPLIMENT OBLIGATORI

Documento Básico de Salubridad DB-HS, parte II del CTE, aprobado por el Real Decreto 314/2006.

5.- CONDICIONS DE CONTROL D'EXECUCIÓ I DE L'OBRA ACABADA

CONTROL D'EXECUCIÓ. OPERACIONS DE CONTROL:

- Inspecció visual de les peces abans de la seva col·locació, rebutjant les que presentin defectes.

- Verificació del replanteig
- Verificació dels suports
- Verificació del sistema d'execució de fixacions i junts

CONTROL DE L'OBRA ACABADA. OPERACIONS DE CONTROL:

- Geometria dels remats i de la façana
- Estanquitat dels junts

CONTROL D'EXECUCIÓ. CRITERIS DE PRESA DE MOSTRES:

Els controls s'han de realitzar segons les instruccions de la DF.

CONTROL D'EXECUCIÓ. INTERPRETACIÓ DE RESULTATS I ACTUACIONS EN CAS D'INCOMPLIMENT:

Correcció per part del contractista de les irregularitats observades.

No es permetrà la continuació dels treballs fins que no estiguin solucionats els errors d'execució.

P8 REVESTIMENTS

P8J CORONAMENTS

P8JC- REMAT DE PLANXA D'ACER PLEGADA, EN CORONAMENT DE PARET

P8JC-I2 REMAT DE PLANXA D'ACER PLEGADA, EN CORONAMENT DE PARET

0.- ELEMENTS QUE CONTEMPLA EL PLEC

P8JC-I2D101.

1.- DEFINICIÓ I CONDICIONS DE LES PARTIDES D'OBRA EXECUTADES

Remat de planxa d'acer galvanitzat o galvanitzat i prelacat, plegat a taller, per a punts singulars de cobertes (carener, vora lliure, aiguafons, minvell. etc) o façanes (cantonada, peu de planxa, llinda, brancal, escopidor, etc.), col·locat amb fixacions mecàniques.

L'execució de la unitat d'obra inclou les operacions següents:

- Replanteig de l'element
- Col·locació de les làmines metàl·liques mitjançant fixacions mecàniques
- Execució dels junts entre làmines

Les peces han de quedar fixades sòlidament al suport.

Les peces han de quedar alineades longitudinalment.

Les peces han de cavalcar entre elles i amb les peces de la vessant o dels paraments del costat.

El muntatge s'ha de fer respectant el sentit de la circulació de l'aigua, i tenint en compte els vents dominants.

Les fixacions s'han de fer amb cargols autoroscants amb anella d'estanqueïtat i cabota de color, si la planxa es prelacada.

Cavalcament sobre les peces del vessant: ≥ 5 cm

Toleràncies d'execució:

- Alineacions: ± 5 mm/m, ± 20 mm/total
- Cavalcaments: - 0 mm, + 20 mm

2.- CONDICIONS DEL PROCÉS D'EXECUCIÓ

No s'ha de treballar amb pluja intensa, neu o vent superior a 50 km/h. En aquests supòsits, s'ha d'assegurar l'estabilitat de l'equip.

Si l'alçada de caiguda es superior a 2 m s'ha de treballar amb cinturó de seguretat.

S'ha d'evitar el contacte directe de l'acer galvanitzat amb el guix, els ciments pòrtland frescos, la calç, les fustes dures (roure, castanyer, teca, etc.) i l'acer sense protecció contra la corrosió.

3.- UNITAT I CRITERI D'AMIDAMENT

m de llargària amidada segons les especificacions de la DT.

4.- NORMATIVA DE COMPLIMENT OBLIGATORI

Documento Básico de Salubridad DB-HS, parte II del CTE, aprobado por el Real Decreto 314/2006.

5.- CONDICIONS DE CONTROL D'EXECUCIÓ I DE L'OBRA ACABADA

CONTROL D'EXECUCIÓ. OPERACIONS DE CONTROL:

- Inspecció visual de les peces abans de la seva col·locació, rebutjant les que presentin defectes.

- Verificació del replanteig
- Verificació dels suports
- Verificació del sistema d'execució de fixacions i junts

CONTROL DE L'OBRA ACABADA. OPERACIONS DE CONTROL:

- Geometria dels remats i de la façana
- Estanquitat dels junts

CONTROL D'EXECUCIÓ. CRITERIS DE PRESA DE MOSTRES:

Els controls s'han de realitzar segons les instruccions de la DF.

CONTROL D'EXECUCIÓ. INTERPRETACIÓ DE RESULTATS I ACTUACIONS EN CAS D'INCOMPLIMENT:

Correcció per part del contractista de les irregularitats observades.

No es permetrà la continuació dels treballs fins que no estiguin solucionats els errors d'execució.

P9 FERMS I PAVIMENTS

P9U SÒCOLS

P9U1- MITJA CANYA DE MORTER DE CIMENT, PER A SÒCOL (D)

0.- ELEMENTS QUE CONTEMPLA EL PLEC

P9U1-HCHJ.

1.- DEFINICIÓ I CONDICIONS DE LES PARTIDES D'OBRA EXECUTADES
Formació de mitja canya amb morter de ciment elaborat a l'obra.
L'execució de la unitat d'obra inclou les operacions següents:
- Neteja i preparació de la superfície de suport
- Execució de la mitja canya
- Curat del morter

CONDICIONS GENERALS:

En l'element acabat no hi ha d'haver pols, fissures, forats o d'altres defectes.
Ha de ser continu i ha de cobrir tota la llargària del racó.
Ha de quedar ben adherit al suport.
S'han de respectar els junts estructurals.

2.- CONDICIONS DEL PROCÉS D'EXECUCIÓ

S'han d'aturar els treballs quan la temperatura sobrepassi els límits de 5°C i 35°C. Si, un cop executat el treball, es donen aquestes condicions, s'ha de revisar la feina feta i s'han de refer les parts afectades.

Els paraments d'aplicació han d'estar sanejats, nets i humits. Si cal, es poden repicar abans.
Durant l'adormiment s'ha d'humitejar la superfície.

S'han d'evitar cops i vibracions que puguin afectar el morter durant l'adormiment.

3.- UNITAT I CRITERI D'AMIDAMENT

m de llargària amidada segons les especificacions de la DT.

4.- NORMATIVA DE COMPLIMENT OBLIGATORI

No hi ha normativa de compliment obligatori.

PY AJUDES DEL RAM DE PALETA

PY0 AJUDES DEL RAM DE PALETA

PY02- FORAT EN SOSTRE

0.- ELEMENTS QUE CONTEMPLA EL PLEC

PY02-614Y.

1.- DEFINICIÓ I CONDICIONS DE LES PARTIDES D'OBRA EXECUTADES
Obertura d'un forat que travessi la paret o el sostre, per a fer un pas de conductes o aparells d'instal·lacions.

L'execució de la unitat d'obra inclou les operacions següents:

- Replanteig i marcat dels forats
- Obertura dels forats
- Verificació de la posició dels elements que travessin la paret o el sostre

CONDICIONS GENERALS:

Ha d'estar feta al lloc indicat a la DT, amb les modificacions introduïdes al replanteig previ, aprovades per la DF.

L'element que travessa la paret o el sostre ha de quedar col·locat a la posició correcta en

condicions de ser utilitzat, de rebre els mecanismes que li pertoquin (si és el cas), etc.
El forat al voltant de l'element ha d'estar completament reblert, i enrasat amb el parament de la paret.

Separació als brancals: ≥ 20 cm

Toleràncies d'execució:

- Replanteig: ± 10 mm

2.- CONDICIONS DEL PROCÉS D'EXECUCIÓ

No s'ha de fer cap forat fins passades 24h que la paret s'hagi acabat.

3.- UNITAT I CRITERI D'AMIDAMENT

Unitat de pas realment executat segons les especificacions de la DT.

4.- NORMATIVA DE COMPLIMENT OBLIGATORI

No hi ha normativa de compliment obligatori.

IV. AMIDAMENTS

AMIDAMENTS

Data: 09/04/26

Pàg.: 1

Obra 01 PRESSUPOST COBERTA ESCOLA HEROIS DEL BRUC
 Capítol 01 ENDERROCS

NÚM.	CODI	UA	DESCRIPCIÓ
1	P2142-4RN501	m	Arrencada de coronament de metall, de 30 fins a 50 cm d'amplària, amb mitjans manuals i càrrega manual de runa sobre camió o contenidor

Núm.	Text	Tipus	[C]	[D]	[E]	[F]	TOTAL	Fórmula
------	------	-------	-----	-----	-----	-----	-------	---------

1	perímetre coberta		1,000	70,650			70,650	C#*D#*E#*F#
---	-------------------	--	-------	--------	--	--	--------	-------------

TOTAL AMIDAMENT 70,650

2	P214Q-4RPS	m2	Arrencada de làmina impermeabilitzant amb mitjans manuals i càrrega manual de runa sobre camió o contenidor
---	------------	----	---

Núm.	Text	Tipus	[C]	[D]	[E]	[F]	TOTAL	Fórmula
------	------	-------	-----	-----	-----	-----	-------	---------

1	impermeabilització coberta (doble làmina)		2,000	264,300			528,600	C#*D#*E#*F#
---	---	--	-------	---------	--	--	---------	-------------

2	Remuntada làmina	P	5,000				26,430	PERORIGEN(G1:G1,C2)
---	------------------	---	-------	--	--	--	--------	---------------------

TOTAL AMIDAMENT 555,030

3	P214Q-4RPN01	m2	Retirada de geotèxtil amb mitjans manuals i càrrega manual de runa sobre camió o contenidor
---	--------------	----	---

Núm.	Text	Tipus	[C]	[D]	[E]	[F]	TOTAL	Fórmula
------	------	-------	-----	-----	-----	-----	-------	---------

1	impermeabilització coberta (doble làmina)		2,000	264,300			528,600	C#*D#*E#*F#
---	---	--	-------	---------	--	--	---------	-------------

TOTAL AMIDAMENT 528,600

4	P214Q-4RPW01	m2	Arrencada de plaques de poliestirè amb mitjans manuals i càrrega manual de runa sobre camió o contenidor o acopi en la mateixa obra, per posterior reutilització.
---	--------------	----	---

Núm.	Text	Tipus	[C]	[D]	[E]	[F]	TOTAL	Fórmula
------	------	-------	-----	-----	-----	-----	-------	---------

1	aïllament coberta		1,000	264,300			264,300	C#*D#*E#*F#
---	-------------------	--	-------	---------	--	--	---------	-------------

TOTAL AMIDAMENT 264,300

5	P2143-4RPG01	m3	Enderroc de mestra de morter de ciment, amb mitjans manuals i/o compressor i càrrega manual i mecànica de runa sobre camió o contenidor
---	--------------	----	---

Núm.	Text	Tipus	[C]	[D]	[E]	[F]	TOTAL	Fórmula
------	------	-------	-----	-----	-----	-----	-------	---------

1	límit canal existent		1,000	11,100	0,100	0,100	0,111	C#*D#*E#*F#
---	----------------------	--	-------	--------	-------	-------	-------	-------------

TOTAL AMIDAMENT 0,111

6	PY03-628P01	u	Forat en mur per a pas d'instal·lacions, de 5 a 20 cm, amb equips per a tall/broca de diamant, inclou càrrega manual de runa sobre contenidor i transport de residus a instal·lació autoritzada de gestió de residus
---	-------------	---	--

Núm.	Text	Tipus	[C]	[D]	[E]	[F]	TOTAL	Fórmula
------	------	-------	-----	-----	-----	-----	-------	---------

1	formació forat sobreexidors		2,000				2,000	C#*D#*E#*F#
---	-----------------------------	--	-------	--	--	--	-------	-------------

TOTAL AMIDAMENT 2,000

7	P214Q-4RPX	u	Arrencada de bonera repicat i sanejat del paviment a les vores, amb mitjans manuals i càrrega manual de runa sobre camió o contenidor
---	------------	---	---

AMIDAMENTS

Data: 09/04/26

Pàg.: 2

Núm.	Text	Tipus	[C]	[D]	[E]	[F]	TOTAL	Fórmula
1	coberta		2,000				2,000	C#*D#*E#*F#
TOTAL AMIDAMENT							2,000	

Obra 01 PRESSUPOST COBERTA ESCOLA HEROIS DEL BRUC
 Capítol 04 COBERTES

NÚM.	CODI	UA	DESCRIPCIÓ
1	P6182-44ZB	m2	Paret de tancament per a revestir de 20 cm de gruix de bloc foradat de morter ciment, de 400x200x200 mm, llis, categoria I segons la norma UNE-EN 771-3, col·locat amb morter mixt 1:2:10 de ciment pòrtland amb filler calcari

Núm.	Text	Tipus	[C]	[D]	[E]	[F]	TOTAL	Fórmula
1	perímetre coberta (1 filada)		1,000	72,250	0,200		14,450	C#*D#*E#*F#
TOTAL AMIDAMENT							14,450	

2 P4B0-609301 u Ancoratge amb acer en barres corrugades de 8 mm de diàmetre, amb perforació i injectat continu d'adhesiu d'aplicació unilateral de resines epoxi sense dissolvents, de dos components i baixa viscositat

Núm.	Text	Tipus	[C]	[D]	[E]	[F]	TOTAL	Fórmula
1	perímetre coberta (1 barra cada 20 cm)		1,000	361,000			361,000	C#*D#*E#*F#
TOTAL AMIDAMENT							361,000	

3 P61Z3-45PE m3 Formigonament per a parets de blocs de morter de ciment, amb formigó de 225 kg/m3, amb una proporció en volum 1:3:6, amb ciment pòrtland amb filler calcari CEM II/B-L 32,5 R i granulat de pedra calcària de grandària màxima 20 mm, elaborat a l'obra amb formigonera de 165 l, col·locat manualment

Núm.	Text	Tipus	[C]	[D]	[E]	[F]	TOTAL	Fórmula
1	perímetre coberta (1 filada)		1,000	72,250	0,160	0,200	2,312	C#*D#*E#*F#
TOTAL AMIDAMENT							2,312	

4 P612A-7BOU m2 Paret de tancament recolzada de gruix 14 cm, de totxana, LD, de 290x140x100 mm, deixada vista, categoria I, segons la norma UNE-EN 771-1, col·locat amb morter per a ram de paleta industrialitzat M 5 (5 N/mm2) de designació (G) segons norma UNE-EN 998-2

Núm.	Text	Tipus	[C]	[D]	[E]	[F]	TOTAL	Fórmula
1	límit canal		1,000	11,100	0,100		1,110	C#*D#*E#*F#
TOTAL AMIDAMENT							1,110	

5 P9U1-HCHJ m Mitja canya de radi 6 cm, feta amb morter de ciment

Núm.	Text	Tipus	[C]	[D]	[E]	[F]	TOTAL	Fórmula
1	zona canal		2,000	11,100			22,200	C#*D#*E#*F#
TOTAL AMIDAMENT							22,200	

6 P5Z14-4ZBW m2 Formació de pendents amb formigó cel·lular sense granulat, de densitat 300 kg/m3, de 5 cm de gruix mitjà, amb acabat remolinat

Núm.	Text	Tipus	[C]	[D]	[E]	[F]	TOTAL	Fórmula
1	zona coberta afectada per pendents		1,000	55,500			55,500	C#*D#*E#*F#

AMIDAMENTS

Data: 09/04/26

Pàg.: 3

TOTAL AMIDAMENT **55,500**

7 P7A3-5QH8 m2 Barrera de vapor/estanquitat amb vel de polietilè de 150 µm i 144 g/m2, col·locada no adherida

Núm.	Text	Tipus	[C]	[D]	[E]	[F]	TOTAL	Fórmula
1	coberta		1,000	264,300			264,300	C#*D#*E#*F#
2	solapaments, mermes, ...	P	10,000				26,430	PERORIGEN(G1:G1,C2)

TOTAL AMIDAMENT **290,730**

8 P5ZH0-12OV3 u Bonera sifònica d'etilè propilè diè (EPDM) de 120 a 180 mm de costat, amb sortida vertical de 100 a 150 mm de diàmetre nominal, amb tapa antigrava de plàstic, adherida sobre làmina bituminosa en calent

Núm.	Text	Tipus	[C]	[D]	[E]	[F]	TOTAL	Fórmula
1	zona canal		2,000				2,000	C#*D#*E#*F#

TOTAL AMIDAMENT **2,000**

9 P7C25-PG01 m2 Col·locació d'aïllament retirat i acopiat en la mateixa obra, de 60 mm de gruix, col·locada sense adherir

Núm.	Text	Tipus	[C]	[D]	[E]	[F]	TOTAL	Fórmula
1	Aïllament reaprofitat		1,000	132,150			132,150	C#*D#*E#*F#

TOTAL AMIDAMENT **132,150**

10 P7C25-DDKW m2 Aïllament de planxa de poliestirè extruït (XPS), de 60 mm de gruix, resistència a compressió >= 200 kPa, resistència tèrmica entre 1,935 i 1,765 m2·K/W, amb la superfície llisa i cantell mitjamosa i encadellat, col·locada sense adherir

Núm.	Text	Tipus	[C]	[D]	[E]	[F]	TOTAL	Fórmula
1	substitució aïllament coberta		1,000	264,300			264,300	C#*D#*E#*F#
2	A deduir 50% que s'aprofita	P	-50,000				-132,150	PERORIGEN(G1:G1,C2)

TOTAL AMIDAMENT **132,150**

11 P7C22-E2LU m2 Aïllament amb planxa de poliestirè expandit (EPS), de 20 mm de gruix, de 30 kPa de tensió a la compressió, de 0,45 m2·K/W de resistència tèrmica, amb una cara llisa i cantell recte, col·locades no adherides

Núm.	Text	Tipus	[C]	[D]	[E]	[F]	TOTAL	Fórmula
1	aïllament zona canal		1,000	11,100	0,400		4,440	C#*D#*E#*F#
2	protecció formació canaló		2,000	11,100	0,150		3,330	C#*D#*E#*F#

TOTAL AMIDAMENT **7,770**

12 E63ZPC01 u Gàrgola/sobreeixidor de tub de planxa d'acer galvanitzat de 125 mm de diàmetre i acabada amb tall formant angle de 45°, col·locació amb massilla de silicona neutra; i segellat i impermeabilització del junt perimetral amb massilla de poliuretà, prèvia aplicació de l'emprimació, i paragraves. La partida inclou un repàs de l'acabat monocapa, existent, de façana i la col·locació d'un element embellidor per tancar els desperfectes de la nova perforació.

Núm.	Text	Tipus	[C]	[D]	[E]	[F]	TOTAL	Fórmula
1	coberta (zona canal)		2,000				2,000	C#*D#*E#*F#

TOTAL AMIDAMENT **2,000**

13 P713-DXG2 m2 Membrana per a impermeabilització de cobertes PN-8 segons la norma UNE 104402 d'una làmina, de densitat superficial 4,5 kg/m2 formada per làmina de betum modificat LBM (APP)-48-FP, amb armadura de feltre de EUR

AMIDAMENTS

Data: 09/04/26

Pàg.: 4

polièster de 160 g/m2, col·locada sobre capa separadora amb geotèxtil

Núm.	Text	Tipus	[C]	[D]	[E]	[F]	TOTAL	Fórmula
1	1a capa impermeabilització coberta	T						
2	coberta		1,000	264,300			264,300	C#*D##*E##*F#
3	remuntada perímetre		1,000	72,250	0,600		43,350	C#*D##*E##*F#
4	extra per solapaments, mermes, etc.	P	5,000				15,383	PERORIGEN(G1:G3,C4)

TOTAL AMIDAMENT

323,033

- 14 P721-5QJ6 m2 Membrana per a impermeabilització de cobertes GA-1 segons UNE 104402, d'una làmina, de densitat superficial 5,1 kg/m2 formada per làmina de betum modificat LBM (APP)-60/G amb una armadura FP de feltre de polièster de 150 g/m2 i acabat de color estàndard, adherida en calent, prèvia imprimació

Núm.	Text	Tipus	[C]	[D]	[E]	[F]	TOTAL	Fórmula
1	2a capa impermeabilització coberta, exterior	T						
2	coberta		1,000	264,300			264,300	C#*D##*E##*F#
3	remuntada perímetre		1,000	72,250	0,600		43,350	C#*D##*E##*F#
4	extra per solapaments, mermes, etc.	P	5,000				15,383	PERORIGEN(G1:G3,C4)

TOTAL AMIDAMENT

323,033

- 15 PB70-HC70 m Cable d'acer inoxidable 316, de 10 mm de diàmetre i composició 7x19+0, homologat per a línia de vida horitzontal segons UNE_EN 795/A1, fixat als terminals i als elements de suport intermig (separació < 15 m) i tesat

Núm.	Text	Tipus	[C]	[D]	[E]	[F]	TOTAL	Fórmula
1	línia de vida	T						
2	cable		1,000	24,050			24,050	C#*D##*E##*F#
4	coberta gimnàs		1,000	7,250			7,250	C#*D##*E##*F#
5			1,000	6,500			6,500	C#*D##*E##*F#
6			1,000	7,100			7,100	C#*D##*E##*F#

TOTAL AMIDAMENT

44,900

- 16 PB70-HC75 u Conjunt d'elements per als dos extrems d'una línia de vida horitzontal fixa, formats per dos terminals d'acer inoxidable, els dos amb element amortidor de caigudes, fixats amb cargols d'acer inoxidable, un tensor de forqueta per a regulació del cable i dos terminals de cable amb elements protector, segons UNE_EN 795/A1

Núm.	Text	Tipus	[C]	[D]	[E]	[F]	TOTAL	Fórmula
1	línia de vida	T						
2	conjunt elements extrems		2,000				2,000	C#*D##*E##*F#
3	coberta gimnàs		2,000				2,000	C#*D##*E##*F#

TOTAL AMIDAMENT

4,000

- 17 PB70-HC7A u Columna d'acer inoxidable de 50 cm d'alçada, amb placa d'ancortge per a suport de fixacions de línia de vida horitzontal fixa, ancorada a estructura, coberta o paviment amb fixacions mecàniques

Núm.	Text	Tipus	[C]	[D]	[E]	[F]	TOTAL	Fórmula
1	línia de vida	T						
2	suports intermedis		3,000				3,000	C#*D##*E##*F#

TOTAL AMIDAMENT

3,000

- 18 PB70-HC77 u Element de suport intermedi per a línia de vida horitzontal fixa, d'acer inoxidable, fixat amb cargols d'acer inoxidable, segons UNE_EN 795/A1

EUR

AMIDAMENTS

Data: 09/04/26

Pàg.: 5

Núm.	Text	Tipus	[C]	[D]	[E]	[F]	TOTAL	Fórmula
1	coberta gimnàs		2,000				2,000	C#*D#*E#*F#
TOTAL AMIDAMENT							2,000	

19 P45G0-MEI2 m3 Formigonament de dau de recolzament amb formigó per armar HA - 25 / B / 20 / xC2 amb una quantitat de ciment de 275 kg/m3 i relació aigua ciment =< 0.6 i abocat manualment

Núm.	Text	Tipus	[C]	[D]	[E]	[F]	TOTAL	Fórmula
1	Línia de vida	T						
2	daus elements intermig		3,000	0,800	0,800	0,150	0,288	C#*D#*E#*F#
TOTAL AMIDAMENT							0,288	

20 P4D9-4SMH m2 Muntatge i desmuntatge d'encofrat per a dau de recolzament amb tauló de fusta

Núm.	Text	Tipus	[C]	[D]	[E]	[F]	TOTAL	Fórmula
1	Línia de vida	T						
2	daus elements intermig		3,000	0,800	0,200	4,000	1,920	C#*D#*E#*F#
3			3,000	0,800	0,200	4,000	1,920	C#*D#*E#*F#
TOTAL AMIDAMENT							3,840	

Obra 01 PRESSUPOST COBERTA ESCOLA HEROIS DEL BRUC
 Capítol 05 ACABATS

NUM.	CODI	UA	DESCRIPCIÓ
1	P8JC-I2D101	m	Remat de planxa d'acer plegada amb acabat galvanitzat, d'1,5 mm de gruix, 70 cm de desenvolupament, com a màxim, amb 4 plecs, per a coronament, col·locat amb fixacions mecàniques. Inclou solapament de les peces i peça inferior, per evitar entrada d'aigua.

Núm.	Text	Tipus	[C]	[D]	[E]	[F]	TOTAL	Fórmula
1	perímetre coberta. Coronament.		1,000	72,500			72,500	C#*D#*E#*F#
TOTAL AMIDAMENT							72,500	

Obra 01 PRESSUPOST COBERTA ESCOLA HEROIS DEL BRUC
 Capítol 08 SERRALLERIA

NUM.	CODI	UA	DESCRIPCIÓ
1	EQN2U0PC01	m	<p>Escala metàl·lica d'accés a coberta segons plànols, de 1m d'amplada, formada per tram d'escala mòbil de 200 cm d'alçada. Graons de tub, i dos muntants de tub quadrat 50.50.3, ancorats a la solera amb placa 120.120.6 i 2 tacs químics M12 i a estructura principal de l'edifici. L'escala inclou les anelles de protecció a tram superior i formació de desembarcament d'operari amb tram de paviment per sobre del muret de coberta per permetre l'entrada. Tot amb acer galvanitzar i prelacat, treballat a taller. Inclou anelles de protecció i sistema de tancament inferior antiintrusió i homologació de la col·locació i sistema.</p> <p>La partida també inclou la retirada de la placa Naturvex de façana per a la fixació de l'escala, subministre i col·locació de nova placa Naturvex amb reposició dels remats corresponent. I, tots els elements, fixacions, soldadures, etc. per deixar la partida completament acabada.</p>

Núm.	Text	Tipus	[C]	[D]	[E]	[F]	TOTAL	Fórmula
1	Escala A	T						
2	escala accés a coberta		1,000	4,750			4,750	C#*D#*E#*F#

EUR

AMIDAMENTS

Data: 09/04/26

Pàg.: 6

TOTAL AMIDAMENT **4,750**

- 2 EQN2U0PC02 m Escala metàl·lica d'accés a coberta segons plànols, de 1m d'amplada, formada per tram d'escala mòbil de 200 cm d'alçada. Graons de tub, i dos muntants de tub quadrat 50.50.3, ancorats a l'estructura principal de l'edifici amb fixacions de 2 tacs químics M12, cada una
- L'escala inclou les anelles de protecció a tram superior i formació de desembarcament d'operari amb tram de paviment per sobre del muret de coberta per permetre l'entrada. Tot amb acer galvanitzat i prelacat, treballat a taller.
- Tota l'escala ha de ser homologada i disposar del corresponent certificat.
- La partida també inclou la retirada de les plaques Naturvex de façana per a la fixació de l'escala, subministre i col·locació de noves plaques Naturvex amb reposició dels remats corresponent. I, tots els elements, fixacions, soldadures, etc. per deixar la partida completament acabada.

Núm.	Text	Tipus	[C]	[D]	[E]	[F]	TOTAL	Fórmula
1	Escala B	T						
2	escala accés a coberta		1,000	4,450			4,450	C#*D#*E#*F#

TOTAL AMIDAMENT **4,450**

Obra 01 PRESSUPOST COBERTA ESCOLA HEROIS DEL BRUC
 Capítol GR GESTIÓ RESIDUS

NÚM.	CODI	UA	DESCRIPCIÓ
1	P2R5-DT40	m3	Transport de residus inerts o no especials a instal·lació autoritzada de gestió de residus, amb contenidor de 5 m3 de capacitat

Núm.	Text	Tipus	[C]	[D]	[E]	[F]	TOTAL	Fórmula
1	coronament metàl·lic		1,000	70,650	0,350	0,010	0,247	C#*D#*E#*F#
2	impermeabilització coberta		1,000	528,600	0,010		5,286	C#*D#*E#*F#
3	aïllament		0,500	264,300	0,060		7,929	C#*D#*E#*F#
4	mestra de morter		1,000	0,111			0,111	C#*D#*E#*F#
5	forat en mur		2,000	0,200	0,200	0,400	0,032	C#*D#*E#*F#
6	bonera		2,000	0,100			0,200	C#*D#*E#*F#
7	Esponjament	P	35,000				4,832	PERORIGEN(G1:G6,C7)

TOTAL AMIDAMENT **18,637**

- 2 P2RA-EU6C m3 Disposició controlada de residus en dipòsit autoritzat inclòs el cànon sobre la disposició controlada dels residus de la construcció, segons la LLEI 8/2008, de residus barrejats inerts amb una densitat 1,0 t/m3, procedents de construcció o demolició, amb codi 17 01 07 segons la Llista Europea de Residus

Núm.	Text	Tipus	[C]	[D]	[E]	[F]	TOTAL	Fórmula
1	coronament metàl·lic		1,000	70,650	0,350	0,010	0,247	C#*D#*E#*F#
2	impermeabilització coberta		1,000	528,600	0,010		5,286	C#*D#*E#*F#
3	aïllament		0,500	264,300	0,060		7,929	C#*D#*E#*F#
4	mestra de morter		1,000	0,111			0,111	C#*D#*E#*F#
5	forat en mur		2,000	0,200	0,200	0,400	0,032	C#*D#*E#*F#
6	bonera		2,000	0,100			0,200	C#*D#*E#*F#
7	Esponjament	P	35,000				4,832	PERORIGEN(G1:G6,C7)

TOTAL AMIDAMENT **18,637**

QUADRE DE PREUS NÚMERO 1

Data: 09/04/26

Pàg.: 1

NÚMERO	CODI	UA	DESCRIPCIÓ	PREU
P-1	E63ZPC01	u	<p>Gàrgola/sobreeixidor de tub de planxa d'acer galvanitzat de 125 mm de diàmetre i acabada amb tall formant angle de 45°, col·locació amb massilla de silicona neutra; i segellat i impermeabilització del junt perimetral amb massilla de poliuretà, prèvia aplicació de l'emprimació, i paragraves. La partida inclou un repàs de l'acabat monocapa, existent, de façana i la col·locació d'un element embellidor per tapar els desperfectes de la nova perforació.</p> <p>(CENT VINT EUROS AMB TRENTA-QUATRE CÈNTIMS)</p>	120,34 €
P-2	EQN2U0PC01	m	<p>Escala metàl·lica d'accés a coberta segons plànols, de 1m d'amplada, formada per tram d'escala mòbil de 200 cm d'alçada. Graons de tub, i dos muntants de tub quadrat 50.50.3, ancorats a la solera amb placa 120.120.6 i 2 tacs químics M12 i a estructura principal de l'edifici. L'escala inclou les anelles de protecció a tram superior i formació de desembarcament d'operari amb tram de paviment per sobre del muret de coberta per permetre l'entrada. Tot amb acer galvanitzar i prelacat, treballat a taller. Inclou anelles de protecció i sistema de tancament inferior antiintrusió i homologació de la col·locació i sistema. La partida també inclou la retirada de la placa Naturvex de façana per a la fixació de l'escala, subministre i col·locació de nova placa Naturvex amb reposició dels remats corresponent. I, tots els elements, fixacions, soldadures, etc. per deixar la partida completament acabada.</p> <p>(QUATRE-CENTS VUITANTA EUROS AMB VUITANTA CÈNTIMS)</p>	480,80 €
P-3	EQN2U0PC02	m	<p>Escala metàl·lica d'accés a coberta segons plànols, de 1m d'amplada, formada per tram d'escala mòbil de 200 cm d'alçada. Graons de tub, i dos muntants de tub quadrat 50.50.3, ancorats a l'estructura principal de l'edifici amb fixacions de 2 tacs químics M12, cada una. L'escala inclou les anelles de protecció a tram superior i formació de desembarcament d'operari amb tram de paviment per sobre del muret de coberta per permetre l'entrada. Tot amb acer galvanitzat i prelacat, treballat a taller.</p> <p>Tota l'escala ha de ser homologada i disposar del corresponent certificat.</p> <p>La partida també inclou la retirada de les plaques Naturvex de façana per a la fixació de l'escala, subministre i col·locació de noves plaques Naturvex amb reposició dels remats corresponent. I, tots els elements, fixacions, soldadures, etc. per deixar la partida completament acabada.</p> <p>(QUATRE-CENTS NORANTA-CINC EUROS AMB CINQUANTA-DOS CÈNTIMS)</p>	495,52 €
P-4	P2142-4RN501	m	<p>Arrencada de coronament de metall, de 30 fins a 50 cm d'amplària, amb mitjans manuals i càrrega manual de runa sobre camió o contenidor</p> <p>(CINC EUROS AMB SETANTA-TRES CÈNTIMS)</p>	5,73 €
P-5	P2143-4RPG01	m3	<p>Enderroc de mestra de morter de ciment, amb mitjans manuals i/o compressor i càrrega manual i mecànica de runa sobre camió o contenidor</p> <p>(CENT VUITANTA-CINC EUROS AMB VINT-I-NOU CÈNTIMS)</p>	185,29 €
P-6	P214Q-4RPS	m2	<p>Arrencada de làmina impermeabilitzant amb mitjans manuals i càrrega manual de runa sobre camió o contenidor</p> <p>(SET EUROS AMB SETZE CÈNTIMS)</p>	7,16 €
P-7	P214Q-4RPX	u	<p>Arrencada de bonera repicat i sanejat del paviment a les vores, amb mitjans manuals i càrrega manual de runa sobre camió o contenidor</p> <p>(VUIT EUROS AMB SEIXANTA CÈNTIMS)</p>	8,60 €
P-8	P214Q-4RPN01	m2	<p>Retirada de geotèxtil amb mitjans manuals i càrrega manual de runa sobre camió o contenidor</p> <p>(DOS EUROS AMB VINT-I-NOU CÈNTIMS)</p>	2,29 €

QUADRE DE PREUS NÚMERO 1

Data: 09/04/26

Pàg.: 2

NÚMERO	CODI	UA	DESCRIPCIÓ	PREU	
P-9	P214Q-4RPW01	m2	Arrencada de plaques de poliestirè amb mitjans manuals i càrrega manual de runa sobre camió o contenidor o acopi en la mateixa obra, per posterior reutilització. (UN EUROS AMB QUINZE CÈNTIMS)	1,15	€
P-10	P2R5-DT40	m3	Transport de residus inerts o no especials a instal·lació autoritzada de gestió de residus, amb contenidor de 5 m3 de capacitat (TRENTA-VUIT EUROS AMB VUITANTA CÈNTIMS)	38,80	€
P-11	P2RA-EU6C	m3	Disposició controlada de residus en dipòsit autoritzat inclòs el cànon sobre la disposició controlada dels residus de la construcció, segons la LLEI 8/2008, de residus barrejats inerts amb una densitat 1,0 t/m3, procedents de construcció o demolició, amb codi 17 01 07 segons la Llista Europea de Residus (TRENTA-VUIT EUROS AMB SETANTA-TRES CÈNTIMS)	38,73	€
P-12	P45G0-MEI2	m3	Formigonament de dau de recolzament amb formigó per armar HA - 25 / B / 20 / xC2 amb una quantitat de ciment de 275 kg/m3 i relació aigua ciment =< 0.6 i abocat manualment (DOS-CENTS UN EUROS AMB VUITANTA-NOU CÈNTIMS)	201,89	€
P-13	P4B0-609301	u	Ancoratge amb acer en barres corrugades de 8 mm de diàmetre, amb perforació i injectat continu d'adhesiu d'aplicació unilateral de resines epoxi sense dissolvents, de dos components i baixa viscositat (DOTZE EUROS AMB TRENTA-VUIT CÈNTIMS)	12,38	€
P-14	P4D9-4SMH	m2	Muntatge i desmuntatge d'encofrat per a dau de recolzament amb tauló de fusta (SEIXANTA-TRES EUROS AMB CINQUANTA-UN CÈNTIMS)	63,51	€
P-15	P5Z14-4ZBW	m2	Formació de pendents amb formigó cel·lular sense granulat, de densitat 300 kg/m3, de 5 cm de gruix mitjà, amb acabat remolinat (VUIT EUROS AMB CINQUANTA-UN CÈNTIMS)	8,51	€
P-16	P5ZH0-12OV3	u	Bonera sífònica d'etilè propilè diè (EPDM) de 120 a 180 mm de costat, amb sortida vertical de 100 a 150 mm de diàmetre nominal, amb tapa antigra de plàstic, adherida sobre làmina bituminosa en calent (SETANTA-CINC EUROS AMB SETANTA-QUATRE CÈNTIMS)	75,74	€
P-17	P612A-7BOU	m2	Paret de tancament recolzada de gruix 14 cm, de totxana, LD, de 290x140x100 mm, deixada vista, categoria I, segons la norma UNE-EN 771-1, col·locat amb morter per a ram de paleta industrialitzat M 5 (5 N/mm2) de designació (G) segons norma UNE-EN 998-2 (CINQUANTA-TRES EUROS AMB TRENTA-NOU CÈNTIMS)	53,39	€
P-18	P6182-44ZB	m2	Paret de tancament per a revestir de 20 cm de gruix de bloc foradat de morter ciment, de 400x200x200 mm, llis, categoria I segons la norma UNE-EN 771-3, col·locat amb morter mixt 1:2:10 de ciment pòrtland amb filler calcarí (QUARANTA-UN EUROS AMB VUITANTA-CINC CÈNTIMS)	41,85	€
P-19	P61Z3-45PE	m3	Formigonament per a parets de blocs de morter de ciment, amb formigó de 225 kg/m3, amb una proporció en volum 1:3:6, amb ciment pòrtland amb filler calcarí CEM II/B-L 32,5 R i granulat de pedra calcària de grandària màxima 20 mm, elaborat a l'obra amb formigonera de 165 l, col·locat manualment (DOS-CENTS CINC EUROS AMB VINT-I-DOS CÈNTIMS)	205,22	€
P-20	P713-DXG2	m2	Membrana per a impermeabilització de cobertes PN-8 segons la norma UNE 104402 d'una làmina, de densitat superficial 4,5 kg/m2 formada per làmina de betum modificat LBM (APP)-48-FP, amb armadura de feltre de polièster de 160 g/m2, col·locada sobre capa separadora amb geotèxtil (VINT-I-QUATRE EUROS AMB VINT-I-NOU CÈNTIMS)	24,29	€

QUADRE DE PREUS NÚMERO 1

Data: 09/04/26

Pàg.: 3

NÚMERO	CODI	UA	DESCRIPCIÓ	PREU	
P-21	P721-5QJ6	m2	Membrana per a impermeabilització de cobertes GA-1 segons UNE 104402, d'una làmina, de densitat superficial 5,1 kg/m2 formada per làmina de betum modificat LBM (APP)-60/G amb una armadura FP de feltre de polièster de 150 g/m2 i acabat de color estàndard, adherida en calent, prèvia imprimació (TRENTA-NOU EUROS AMB TRETZE CÈNTIMS)	39,13	€
P-22	P7A3-5QH8	m2	Barrera de vapor/estanquitat amb vel de polietilè de 150 µm i 144 g/m2, col·locada no adherida (UN EUROS AMB NORANTA-SIS CÈNTIMS)	1,96	€
P-23	P7C22-E2LU	m2	Aïllament amb planxa de poliestirè expandit (EPS), de 20 mm de gruix, de 30 kPa de tensió a la compressió, de 0,45 m2·K/W de resistència tèrmica, amb una cara llisa i cantell recte, col·locades no adherides (CINC EUROS AMB SEIXANTA CÈNTIMS)	5,60	€
P-24	P7C25-DDKW	m2	Aïllament de planxa de poliestirè extruït (XPS), de 60 mm de gruix, resistència a compressió >= 200 kPa, resistència tèrmica entre 1,935 i 1,765 m2·K/W, amb la superfície llisa i cantell mitjàmossa i encadellat, col·locada sense adherir (DISSET EUROS AMB TRENTA-SIS CÈNTIMS)	17,36	€
P-25	P7C25-PG01	m2	Col·locació d'aïllament retirat i acopiat en la mateixa obra, de 60 mm de gruix, col·locada sense adherir (DOS EUROS AMB NORANTA-DOS CÈNTIMS)	2,92	€
P-26	P8JC-I2D101	m	Remat de planxa d'acer plegada amb acabat galvanitzat, d'1,5 mm de gruix, 70 cm de desenvolupament, com a màxim, amb 4 plecs, per a coronament, col·locat amb fixacions mecàniques. Inclou solapament de les peces i peça inferior, per evitar entrada d'aigua. (TRENTA-CINC EUROS AMB TRES CÈNTIMS)	35,03	€
P-27	P9U1-HCHJ	m	Mitja canya de radi 6 cm, feta amb morter de ciment (DOTZE EUROS AMB QUARANTA-QUATRE CÈNTIMS)	12,44	€
P-28	PB70-HC70	m	Cable d'acer inoxidable 316, de 10 mm de diàmetre i composició 7x19+0, homologat per a línia de vida horitzontal segons UNE_EN 795/A1, fixat als terminals i als elements de suport intermig (separació < 15 m) i tesat (SET EUROS AMB DINOÜ CÈNTIMS)	7,19	€
P-29	PB70-HC75	u	Conjunt d'elements per als dos extrems d'una línia de vida horitzontal fixa, formats per dos terminals d'acer inoxidable, els dos amb element amortidor de caigudes, fixats amb cargols d'acer inoxidable, un tensor de forqueta per a regulació del cable i dos terminals de cable amb elements protector, segons UNE_EN 795/A1 (SET-CENTS CINQUANTA-DOS EUROS AMB QUARANTA CÈNTIMS)	752,40	€
P-30	PB70-HC77	u	Element de suport intermedi per a línia de vida horitzontal fixa, d'acer inoxidable, fixat amb cargols d'acer inoxidable, segons UNE_EN 795/A1 (CENT DOTZE EUROS AMB SETANTA-SIS CÈNTIMS)	112,76	€
P-31	PB70-HC7A	u	Columna d'acer inoxidable de 50 cm d'alçada, amb placa d'ancortge per a suport de fixacions de línia de vida horitzontal fixa, ancorada a estructura, coberta o paviment amb fixacions mecàniques (CENT SETANTA-NOU EUROS AMB CINQUANTA-CINC CÈNTIMS)	179,55	€
P-32	PY03-628P01	u	Forat en mur per a pas d'instal·lacions, de 5 a 20 cm, amb equips per a tall/broca de diamant, inclou càrrega manual de runa sobre contenidor i transport de residus a instal·lació autoritzada de gestió de residus (DEU EUROS AMB NORANTA-VUIT CÈNTIMS)	10,98	€

QUADRE DE PREUS NÚMERO 1

Data: 09/04/26

Pàg.: 4

NÚMERO	CODI	UA	DESCRIPCIÓ	PREU
--------	------	----	------------	------

QUADRE DE PREUS NÚMERO 2

Data: 09/04/26

Pàg.: 1

NÚMERO	CODI	UA	DESCRIPCIÓ	PREU	
P-1	E63ZPC01	u	Gàrgola/sobreeixidor de tub de planxa d'acer galvanitzat de 125 mm de diàmetre i acabada amb tall formant angle de 45°, col·locació amb massilla de silicona neutra; i segellat i impermeabilització del junt perimetral amb massilla de poliuretà, prèvia aplicació de l'emprimació, i paragraves. La partida inclou un repàs de l'acabat monocapa, existent, de façana i la col·locació d'un element embellidor per tapar els desperfectes de la nova perforació.	120,34	€
	B0A5AA00	u	Cargol autoroscant amb volandera	0,72000	€
	E5ZH6EF7	u	Bonera de paret de goma termoplàstica, de 100x100 mm amb tapa antigraua metàl·lica, adherida sobre làmina bituminosa en calent	54,90150	€
	ED144730	m	Baixant de tub de planxa galvanitzada i lacada amb unió plegada de DN 80 mm i 0,6 mm de gruix, incloses les peces especials i fixat mecànicament amb brides	24,25733	€
	P860-7AA5	m2	Folrat de parament vertical amb planxa d'acer inoxidable 1.4301 (AISI 304), de 0,6 mm de gruix, acabat mate i tallat a mida, col·locat amb fixacions mecàniques sobre perfil·leria d'acer galvanitzat amb muntants cada 60 cm	10,99525	€
	B0CHSC5K	m	Remat de planxa d'acer plegada amb acabat prelacat, d'1 mm de gruix, 50 cm de desenvolupament, com a màxim, amb 5 plecs, per a cantonera exterior	5,80000	€
			Altres conceptes	23,66592	€
P-2	EQN2U0PC	m	Escala metàl·lica d'accés a coberta segons plànols, de 1m d'amplada, formada per tram d'escala mòbil de 200 cm d'alçada. Graons de tub, i dos muntants de tub quadrat 50.50.3, ancorats a la solera amb placa 120.120.6 i 2 tacs químics M12 i a estructura principal de l'edifici. L'escala inclou les anelles de protecció a tram superior i formació de desembarcament d'operari amb tram de paviment per sobre del muret de coberta per permetre l'entrada. Tot amb acer galvanitzar i prelacat, treballat a taller. Inclou anelles de protecció i sistema de tancament inferior antiintrusió i homologació de la col·locació i sistema. La partida també inclou la retirada de la placa Naturvex de façana per a la fixació de l'escala, subministre i col·locació de nova placa Naturvex amb reposició dels remats corresponent. I, tots els elements, fixacions, soldadures, etc. per deixar la partida completament acabada.	480,80	€
	BQN2PC01	m	Escala metàl·lica de gat, formada per dos muntants de tub quadrat 50.50.3. Amb anelles de protecció a tram superior i formació de tram de paviment per sobre de canaló per entrada a coberta. Tot amb acer galvanitzar i prelacat. Segons escandall de fusteries.	350,38000	€
	P446-DMBX	kg	Acer S275JR segons UNE-EN 10025-2, per a elements d'ancoratge formats per peça simple, en perfils laminats en calent sèrie L, LD, T, rodó, quadrat, rectangular i planxa, treballat a taller i amb una capa d'imprimació antioxidant, col·locat a l'obra amb soldadura	7,32575	€
	P4Z6-6YXJ	u	Ancoratge d'acer amb tac d'expansió de diàmetre 12 mm, amb cargol, volandera i femella per a fixació de perfils metàl·lics a estructura de formigó	9,86744	€
	P83E3-5ZMU	m2	Revestiment per a formació de façana ventilada amb placa plana de fibrociment NT de 8 mm de gruix i 15 kg/m2 de massa superficial, per a ambient exterior categoria A i resistència a la flexió classe 4 segons UNE-EN 12467, reacció al foc A2-s1, d0, acabat llis de color estàndard, col·locat sobre perfil·leria d'acer galvanitzat, col·locada amb fixacions mecàniques sobre parament vertical	21,05423	€
			Altres conceptes	92,17258	€
P-3	EQN2U0PC	m	Escala metàl·lica d'accés a coberta segons plànols, de 1m d'amplada, formada per tram d'escala mòbil de 200 cm d'alçada. Graons de tub, i dos muntants de tub quadrat 50.50.3, ancorats a l'estructura principal de l'edifici amb fixacions de 2 tacs químics M12, cada una. L'escala inclou les anelles de protecció a tram superior i formació de desembarcament d'operari amb tram de paviment per sobre del muret de coberta per permetre l'entrada. Tot amb acer galvanitzar i prelacat, treballat a taller. Tota l'escala ha de ser homologada i disposar del corresponent certificat. La partida també inclou la retirada de les plaques Naturvex de façana per a la fixació de l'escala, subministre i col·locació de noves plaques Naturvex amb reposició dels remats corresponent. I, tots els elements, fixacions, soldadures, etc. per deixar la partida completament acabada.	495,52	€

QUADRE DE PREUS NÚMERO 2

Data: 09/04/26

Pàg.: 2

NÚMERO	CODI	UA	DESCRIPCIÓ	PREU
	BQN2PC02	u	<p>Escala metàl·lica d'accés a coberta segons plànols, de 1m d'amplada, formada per tram d'escala mòbil de 200 cm d'alçada. Graons de tub, i dos muntants de tub quadrat 50.50.3, ancorats a l'estructura principal de l'edifici amb fixacions de 2 tacs químics M12, cada una</p> <p>L'escala inclou les anelles de protecció a tram superior i formació de desembarcament d'operari amb tram de paviment per sobre del muret de coberta per permetre l'entrada. Tot amb acer galvanitzat i prelacat, treballat a taller.</p> <p>Tota l'escala ha de ser homologada i disposar del corresponent certificat.</p>	305,20000 €
	P446-DMBX	kg	Acer S275JR segons UNE-EN 10025-2, per a elements d'ancoratge formats per peça simple, en perfils laminats en calent sèrie L, LD, T, rodó, quadrat, rectangular i planxa, treballat a taller i amb una capa d'imprimació antioxidant, col·locat a l'obra amb soldadura	14,65150 €
	P4Z6-6YXJ	u	Ancoratge d'acer amb tac d'expansió de diàmetre 12 mm, amb cargol, volandera i femella per a fixació de perfils metàl·lics a estructura de formigó	39,46976 €
	P83E3-5ZMU	m2	Revestiment per a formació de façana ventilada amb placa plana de fibrociment NT de 8 mm de gruix i 15 kg/m2 de massa superficial, per a ambient exterior categoria A i resistència a la flexió classe 4 segons UNE-EN 12467, reacció al foc A2-s1, d0, acabat llis de color estàndard, col·locat sobre perfil·leria d'acer galvanitzat, col·locada amb fixacions mecàniques sobre parament vertical	42,10847 €
			Altres conceptes	94,09027 €
P-4	P2142-4RN5	m	Arrencada de coronament de metall, de 30 fins a 50 cm d'amplària, amb mitjans manuals i càrrega manual de runa sobre camió o contenidor	5,73 €
			Altres conceptes	5,73000 €
P-5	P2143-4RP	m3	Enderroc de mestra de morter de ciment, amb mitjans manuals i/o compressor i càrrega manual i mecànica de runa sobre camió o contenidor	185,29 €
			Altres conceptes	185,29000 €
P-6	P214Q-4RP	m2	Arrencada de làmina impermeabilitzant amb mitjans manuals i càrrega manual de runa sobre camió o contenidor	7,16 €
			Altres conceptes	7,16000 €
P-7	P214Q-4RP	u	Arrencada de bonera repicat i sanejat del paviment a les vores, amb mitjans manuals i càrrega manual de runa sobre camió o contenidor	8,60 €
			Altres conceptes	8,60000 €
P-8	P214Q-4RP	m2	Retirada de geotèxtil amb mitjans manuals i càrrega manual de runa sobre camió o contenidor	2,29 €
			Altres conceptes	2,29000 €
P-9	P214Q-4RP	m2	Arrencada de plaques de poliestirè amb mitjans manuals i càrrega manual de runa sobre camió o contenidor o acopi en la mateixa obra, per posterior reutilització.	1,15 €
			Altres conceptes	1,15000 €
P-10	P2R5-DT40	m3	Transport de residus inerts o no especials a instal·lació autoritzada de gestió de residus, amb contenidor de 5 m3 de capacitat	38,80 €
			Altres conceptes	38,80000 €
P-11	P2RA-EU6C	m3	Disposició controlada de residus en dipòsit autoritzat inclòs el cànon sobre la disposició controlada dels residus de la construcció, segons la LLEI 8/2008, de residus barrejats inerts amb una densitat 1,0 t/m3, procedents de construcció o demolició, amb codi 17 01 07 segons la Llista Europea de Residus	38,73 €
	B2RA-28US	t	Disposició controlada de residus en dipòsit autoritzat inclòs el cànon sobre la disposició controlada dels residus de la construcció, segons la LLEI 8/2008, de residus barrejats inerts amb una densitat 1,0 t/m3, procedents de construcció o demolició, amb codi 17 01 07 segons la Llista Europea de Residus	33,68000 €
			Altres conceptes	5,05000 €

QUADRE DE PREUS NÚMERO 2

Data: 09/04/26

Pàg.: 3

NÚMERO	CODI	UA	DESCRIPCIÓ	PREU	
P-12	P45G0-MEI2	m3	Formigonament de dau de recolzament amb formigó per armar HA - 25 / B / 20 / xC2 amb una quantitat de ciment de 275 kg/m3 i relació aigua ciment =< 0.6 i abocat manualment	201,89	€
	B06F2-HZBD	m3	Formigó per armar HA - 25 / B / 20 / xC2 amb una quantitat de ciment de 275 kg/m3 i relació aigua ciment =< 0.6	108,45450	€
			Altres conceptes	93,43550	€
P-13	P4B0-60930	u	Ancoratge amb acer en barres corrugades de 8 mm de diàmetre, amb perforació i injectat continu d'adhesiu d'aplicació unilateral de resines epoxi sense dissolvents, de dos components i baixa viscositat	12,38	€
	B0B7-106Q	kg	Acer en barres corrugades B500S de límit elàstic >= 500 N/mm2	0,29280	€
	B091-06VL	kg	Adhesiu de resines epoxi sense dissolvents, de dos components i baixa viscositat, per a ús estructural per a injectar	2,17770	€
			Altres conceptes	9,90950	€
P-14	P4D9-4SMH	m2	Muntatge i desmuntatge d'encofrat per a dau de recolzament amb tauló de fusta	63,51	€
	B0D21-07OY	m	Tauló de fusta de pi per a 10 usos	0,91991	€
	B0D70-0CEP	m2	Tauler elaborat amb fusta de pi, de 22 mm de gruix, per a 10 usos	2,77030	€
	B0D62-07PL	cu	Puntal metàl·lic i telescòpic per a 3 m d'alçària i 150 usos	0,29022	€
	B0AK-07AS	kg	Clau acer	0,18772	€
	B0D31-07P4	m3	Llata de fusta de pi	0,77930	€
			Altres conceptes	58,56255	€
P-15	P5Z14-4ZB	m2	Formació de pendents amb formigó cel·lular sense granulat, de densitat 300 kg/m3, de 5 cm de gruix mitjà, amb acabat remolinat	8,51	€
			Altres conceptes	8,51000	€
P-16	P5ZH0-120	u	Bonera sífònica d'etilè propilè diè (EPDM) de 120 a 180 mm de costat, amb sortida vertical de 100 a 150 mm de diàmetre nominal, amb tapa antigra de plàstic, adherida sobre làmina bituminosa en calent	75,74	€
	B7JE-0GTO	kg	Massilla per a segellats, d'aplicació amb pistola, de base cautxú EPDM #	7,17600	€
	BD55-10MEI	u	Bonera sífònica d'etilè propilè diè (EPDM) de 120 a 180 mm de costat, amb sortida vertical de 100 a 150 mm de diàmetre nominal, amb tapa antigra de plàstic	28,50000	€
			Altres conceptes	40,06400	€
P-17	P612A-7BO	m2	Paret de tancament recolzada de gruix 14 cm, de totxana, LD, de 290x140x100 mm, deixada vista, categoria I, segons la norma UNE-EN 771-1, col·locat amb morter per a ram de paleta industrialitzat M 5 (5 N/mm2) de designació (G) segons norma UNE-EN 998-2	53,39	€
	B011-05ME	m3	Aigua	0,02725	€
	B07L-1PYA	t	Morter per a ram de paleta de ciment, classe M 5 (5 N/mm2), de designació G segons norma UNE-EN 998-2, subministrat a granel	2,03645	€
	B0F19-1323	u	Totxana de 290x140x100 mm, categoria I, LD, segons la norma UNE-EN 771-1	9,27000	€
			Altres conceptes	42,05630	€
P-18	P6182-44ZB	m2	Paret de tancament per a revestir de 20 cm de gruix de bloc foradat de morter ciment, de 400x200x200 mm, llis, categoria I segons la norma UNE-EN 771-3, col·locat amb morter mixt 1:2:10 de ciment pòrtland amb filler calcari	41,85	€
	B0E2-0EKY	u	Bloc foradat de morter de ciment R-6, llis, de 400x200x200 mm, per a revestir, categoria I segons norma UNE-EN 771-3	13,48432	€
			Altres conceptes	28,36568	€
P-19	P61Z3-45PE	m3	Formigonament per a parets de blocs de morter de ciment, amb formigó de 225 kg/m3, amb una proporció en volum 1:3:6, amb ciment pòrtland amb filler calcari CEM II/B-L 32,5 R i granulat de pedra calcària de grandària màxima 20 mm, elaborat a l'obra amb formigonera de 165 l, col·locat manualment	205,22	€

QUADRE DE PREUS NÚMERO 2

Data: 09/04/26

Pàg.: 4

NÚMERO	CODI	UA	DESCRIPCIÓ	PREU
			Altres conceptes	205,22000 €
P-20	P713-DXG2	m2	Membrana per a impermeabilització de cobertes PN-8 segons la norma UNE 104402 d'una làmina, de densitat superficial 4,5 kg/m2 formada per làmina de betum modificat LBM (APP)-48-FP, amb armadura de feltre de polièster de 160 g/m2, col·locada sobre capa separadora amb geotèxtil	24,29 €
	B712-FGO5	m2	Làmina de betum modificat amb plastòmer, no protegida, LBM (APP) 48-FP amb armadura de feltre de polièster de 160 g/m2	10,83500 €
	B7B1-0KPB	m2	Geotèxtil format per feltre de polipropilè no teixit, lligat mecànicament de 70 a 90 g/m2	1,66100 €
			Altres conceptes	11,79400 €
P-21	P721-5QJ6	m2	Membrana per a impermeabilització de cobertes GA-1 segons UNE 104402, d'una làmina, de densitat superficial 5,1 kg/m2 formada per làmina de betum modificat LBM (APP)-60/G amb una armadura FP de feltre de polièster de 150 g/m2 i acabat de color estàndard, adherida en calent, prèvia imprimació	39,13 €
	B712-FGOK	m2	Làmina de betum modificat amb plastòmer, amb autoprotecció mineral, LBM (APP) 60/G-FP amb armadura de feltre de polièster de 150 g/m2 reforçada i acabat de color estàndard	20,48200 €
	B7Z0-13F4	kg	Emulsió bituminosa, tipusEB	0,61200 €
			Altres conceptes	18,03600 €
P-22	P7A3-5QH8	m2	Barrera de vapor/estanquitat amb vel de polietilè de 150 µm i 144 g/m2, col·locada no adherida	1,96 €
	B775-0KR5	m2	Vel de polietilè de gruix 150 µm i de pes 144 g/m2	0,40700 €
			Altres conceptes	1,55300 €
P-23	P7C22-E2L	m2	Aïllament amb planxa de poliestirè expandit (EPS), de 20 mm de gruix, de 30 kPa de tensió a la compressió, de 0,45 m2·K/W de resistència tèrmica, amb una cara llisa i cantell recte, col·locades no adherides	5,60 €
	B7C26-FGSO	m2	Planxa de poliestirè expandit (EPS), de 20 mm de gruix, de 30 kPa de tensió a la compressió, de 0,45 m2·K/W de resistència tèrmica, amb una cara llisa i cantell recte	2,33100 €
			Altres conceptes	3,26900 €
P-24	P7C25-DDK	m2	Aïllament de planxa de poliestirè extruït (XPS), de 60 mm de gruix, resistència a compressió >= 200 kPa, resistència tèrmica entre 1,935 i 1,765 m2·K/W, amb la superfície llisa i cantell mitjàmossa i encadellat, col·locada sense adherir	17,36 €
	B7C25-181U	m2	Planxa de poliestirè extruït (XPS), de 60 mm de gruix, resistència a compressió >= 200 kPa, resistència tèrmica entre 1,935 i 1,765 m2·K/W, amb la superfície llisa i cantell mitjàmossa i encadellat	12,55800 €
			Altres conceptes	4,80200 €
P-25	P7C25-PG0	m2	Col·locació d'aïllament retirat i acopiats en la mateixa obra, de 60 mm de gruix, col·locada sense adherir	2,92 €
			Altres conceptes	2,92000 €
P-26	P8JC-I2D10	m	Remat de planxa d'acer plegada amb acabat galvanitzat, d'1,5 mm de gruix, 70 cm de desenvolupament, com a màxim, amb 4 plecs, per a coronament, col·locat amb fixacions mecàniques. Inclou solapament de les peces i peça inferior, per evitar entrada d'aigua.	35,03 €
	B0CHK-2ON4	m	Remat de planxa d'acer plegada amb acabat galvanitzat, d'1,5 mm de gruix, 70 cm de desenvolupament, com a màxim, amb 5 plecs, per a aiguafons	17,69900 €
	B0A5-06VX	u	Cargol autoroscant amb volandera	1,98000 €
			Altres conceptes	15,35100 €
P-27	P9U1-HCHJ	m	Mitja canya de radi 6 cm, feta amb morter de ciment	12,44 €
			Altres conceptes	12,44000 €
P-28	PB70-HC70	m	Cable d'acer inoxidable 316, de 10 mm de diàmetre i composició 7x19+0, homologat per a línia de vida horitzontal segons UNE_EN 795/A1, fixat als terminals i als elements de suport	7,19 €

QUADRE DE PREUS NÚMERO 2

Data: 09/04/26

Pàg.: 5

NÚMERO	CODI	UA	DESCRIPCIÓ	PREU	
			intermig (separació < 15 m) i tesat		
	B147W-H5J3	m	Cable d'acer inoxidable 316, de 10 mm de diàmetre i composició 7x19+0, homologat per a línia de vida segons UNE_EN 795/A1	5,27100	€
			Altres conceptes	1,91900	€
P-29	PB70-HC75	u	Conjunt d'elements per als dos extrems d'una línia de vida horitzontal fixa, formats per dos terminals d'acer inoxidable, els dos amb element amortidor de caigudes, fixats amb cargols d'acer inoxidable, un tensor de forqueta per a regulació del cable i dos terminals de cable amb elements protector, segons UNE_EN 795/A1	752,40	€
	B147W-H5IW	u	Conjunt d'elements per als dos extrems d'una línia de vida horitzontal fixa, formats per dos terminals d'acer inoxidable, els dos amb element amortidor de caigudes, per a fixar amb cargols d'acer inoxidable, un tensor de forqueta per a regulació del cable i dos terminals de cable amb elements protector, segons UNE_EN 795/A1	582,74000	€
	B0AN-07J2	u	Tac químic de diàmetre 12 mm, amb cargol, volandera i femella	55,12000	€
			Altres conceptes	114,54000	€
P-30	PB70-HC77	u	Element de suport intermedi per a línia de vida horitzontal fixa, d'acer inoxidable, fixat amb cargols d'acer inoxidable, segons UNE_EN 795/A1	112,76	€
	B147W-H5IY	u	Element de suport intermedi per a línia de vida horitzontal fixa, d'acer inoxidable, per a fixar amb cargols d'acer inoxidable, segons UNE_EN 795/A1	76,16000	€
	B0AN-07J2	u	Tac químic de diàmetre 12 mm, amb cargol, volandera i femella	13,78000	€
			Altres conceptes	22,82000	€
P-31	PB70-HC7A	u	Columna d'acer inoxidable de 50 cm d'alçada, amb placa d'ancortge per a suport de fixacions de línia de vida horitzontal fixa, ancorada a estructura, coberta o paviment amb fixacions mecàniques	179,55	€
	B147W-H5J6	u	Columna d'acer inoxidable de 50 cm d'alçada, amb placa d'ancortge per a suport de fixacions de línia de vida horitzontal	117,76000	€
	B0AN-07J2	u	Tac químic de diàmetre 12 mm, amb cargol, volandera i femella	27,56000	€
			Altres conceptes	34,23000	€
P-32	PY03-628P0	u	Forat en mur per a pas d'instal·lacions, de 5 a 20 cm, amb equips per a tall/broca de diamant, inclou càrrega manual de runa sobre contenidor i transport de residus a instal·lació autoritzada de gestió de residus	10,98	€
			Altres conceptes	10,98000	€

JUSTIFICACIÓ DE PREUS

Data: 09/04/26

Pàg.: 1

MÀ D'OBRA

CODI	UA	DESCRIPCIÓ	PREU
A01-FEOZ	h	Ajudant encofrador	27,23000 €
A01-FEP1	h	Ajudant soldador	27,23000 €
A01-FEP3	h	Ajudant col·locador	26,12000 €
A01-FEPB	h	Ajudant manyà	26,22000 €
A0122000	h	Oficial 1a paleta	30,67000 €
A0127000	h	Oficial 1a col·locador	28,61000 €
A012F000	h	Oficial 1a manyà	31,15000 €
A0137000	h	Ajudant col·locador	25,40000 €
A0140000	h	Manobre	25,59000 €
A0D-0007	h	Manobre	24,55000 €
A0E-000A	h	Manobre especialista	25,38000 €
A0F-000B	h	Oficial 1a	29,42000 €
A0F-000D	h	Oficial 1a col·locador	29,42000 €
A0F-000F	h	Oficial 1a encofrador	30,67000 €
A0F-000P	h	Oficial 1a manyà	29,88000 €
A0F-000R	h	Oficial 1a muntador	31,70000 €
A0F-000T	h	Oficial 1a paleta	29,42000 €
A0F-000Y	h	Oficial 1a soldador	31,17000 €

JUSTIFICACIÓ DE PREUS

Data: 09/04/26

Pàg.: 2

MAQUINÀRIA

CODI	UA	DESCRIPCIÓ	PREU	
C111-0056	h	Compressor amb dos martells pneumàtics	18,31000	€
C13C-00LP	h	Retroexcavadora sobre pneumàtics de 8 a 10 t	67,98000	€
C176-00FX	h	Formigonera de 165 l	2,47000	€
C17A-00JM	h	Mesclador continu amb siuja per a morter preparat a granel	2,74000	€
C1R1-00CY	m3	Subministrament de contenidor metàl·lic de 5 m3 de capacitat i recollida amb residus inerts o no especials	33,74000	€
C206-00DW	h	Equip i elements auxiliars per a soldadura elèctrica	4,16000	€
C208-00H9	h	Equip d'injecció manual de resines	1,90000	€
C20B-00HC	h	Màquina taladradora amb broca de diamant refrigerada amb aigua per a forats de 5 a 20 cm com a màxim	10,41000	€
C20G-00DT	h	Màquina taladradora	5,12000	€

JUSTIFICACIÓ DE PREUS

Data: 09/04/26

Pàg.: 3

MATERIALS

CODI	UA	DESCRIPCIÓ	PREU	
B011-05ME	m3	Aigua	2,62000	€
B03J-0K7V	t	Grava de pedrera de pedra calcària, de grandària màxima 20 mm, per a formigons	23,28000	€
B03L-05MQ	t	Sorra de pedrera de pedra calcària per a formigons	24,48000	€
B03L-05N7	t	Sorra de pedrera per a morters	26,27000	€
B054-06DH	kg	Calç aèria hidratada CL 90-S, en sacs	0,43000	€
B055-067M	t	Ciment pòrtland amb filler calcari CEM II/B-L 32,5 R segons UNE-EN 197-1, en sacs	170,95000	€
B06F2-HZBD	m3	Formigó per armar HA - 25 / B / 20 / xC2 amb una quantitat de ciment de 275 kg/m3 i relació aigua ciment =< 0.6	103,29000	€
B07L-1PYA	t	Morter per a ram de paleta de ciment, classe M 5 (5 N/mm2), de designació G segons norma UNE-EN 998-2, subministrat a granel	56,24000	€
B091-06VL	kg	Adhesiu de resines epoxi sense dissolvents, de dos components i baixa viscositat, per a ús estructural per a injectar	25,62000	€
B0A5AA00	u	Cargol autoroscant amb volandera	0,18000	€
B0A5-06VX	u	Cargol autoroscant amb volandera	0,33000	€
B0AK-07AS	kg	Clau acer	1,90000	€
B0AN-07J2	u	Tac químic de diàmetre 12 mm, amb cargol, volandera i femella	6,89000	€
B0AO-07II	u	Tac de niló de 6 a 8 mm de, amb vis	0,33000	€
B0AP-07IQ	u	Tac d'acer de d 12 mm, amb cargol, volandera i femella	3,02000	€
B0AQ-07EX	cu	Visos, d'acer galvanitzats	4,01000	€
B0B7-106Q	kg	Acer en barres corrugades B500S de límit elàstic >= 500 N/mm2	1,22000	€
B0C41-2IT5	m2	Placa plana de fibrociment NT de 8 mm de gruix i 15 kg/m2 de massa superficial, per a ambient exterior categoria A i resistència a la flexió classe 4 segons UNE-EN 12467, reacció al foc A2-s1, d0, acabat llis de color estàndard	45,00000	€
B0CHSC5K	m	Remat de planxa d'acer plegada amb acabat prelatcat, d'1 mm de gruix, 50 cm de desenvolupament, com a màxim, amb 5 plecs, per a cantonera exterior	7,25000	€
B0CHK-2ON4	m	Remat de planxa d'acer plegada amb acabat galvanitzat, d'1,5 mm de gruix, 70 cm de desenvolupament, com a màxim, amb 5 plecs, per a aiguafons	16,09000	€
B0D21-07OY	m	Tauló de fusta de pi per a 10 usos	0,46000	€
B0D31-07P4	m3	Llata de fusta de pi	410,16000	€
B0D62-07PL	cu	Puntal metàl·lic i telescòpic per a 3 m d'alçària i 150 usos	14,41000	€
B0D70-0CEP	m2	Tauler elaborat amb fusta de pi, de 22 mm de gruix, per a 10 usos	2,41000	€
B0E2-0EKY	u	Bloc foradat de morter de ciment R-6, llis, de 400x200x200 mm, per a revestir, categoria I segons norma UNE-EN 771-3	1,08000	€
B0F19-1323	u	Totxana de 290x140x100 mm, categoria I, LD, segons la norma UNE-EN 771-1	0,30000	€
B147W-H5IW	u	Conjunt d'elements per als dos extrems d'una línia de vida horitzontal fixa, formats per dos terminals d'acer inoxidable, els dos amb element amortidor de caigudes, per a fixar amb cargols d'acer inoxidable, un tensor de forqueta per a regulació del cable i dos terminals de cable amb elements protector, segons UNE_EN 795/A1	582,74000	€
B147W-H5IY	u	Element de suport intermedi per a línia de vida horitzontal fixa, d'acer inoxidable, per a fixar amb cargols d'acer inoxidable, segons UNE_EN 795/A1	76,16000	€
B147W-H5J3	m	Cable d'acer inoxidable 316, de 10 mm de diàmetre i composició 7x19+0, homologat per a línia de vida segons UNE_EN 795/A1	5,02000	€
B147W-H5J6	u	Columna d'acer inoxidable de 50 cm d'alçada, amb placa d'ancortge per a suport de fixacions de línia de vida horitzontal	117,76000	€
B2RA-28US	t	Disposició controlada de residus en dipòsit autoritzat inclòs el cànon sobre la disposició controlada dels residus de la construcció, segons la LLEI 8/2008, de residus barrejats inerts amb una densitat 1,0 t/m3, procedents de construcció o demolició, amb codi 17 01 07 segons la Llista Europea de Residus	33,68000	€
B44Z-0M1J	kg	Acer S275JR segons UNE-EN 10025-2, format per peça simple, en perfils laminats en calent sèrie L, LD, T, rodó, quadrat, rectangular i planxa, treballat al taller per a col·locar amb soldadura i amb una capa d'imprimació antioxidant	1,97000	€

JUSTIFICACIÓ DE PREUS

Data: 09/04/26

Pàg.: 4

MATERIALS

CODI	UA	DESCRIPCIÓ	PREU	
B712-FGO5	m2	Làmina de betum modificat amb plastòmer, no protegida, LBM (APP) 48-FP amb armadura de feltre de polièster de 160 g/m2	9,85000	€
B712-FGOK	m2	Làmina de betum modificat amb plastòmer, amb autoprotecció mineral, LBM (APP) 60/G-FP amb armadura de feltre de polièster de 150 g/m2 reforçada i acabat de color estàndard	18,62000	€
B775-0KR5	m2	Vel de polietilè de gruix 150 µm i de pes 144 g/m2	0,37000	€
B7B1-0KPB	m2	Geotèxtil format per feltre de polipropilè no teixit, lligat mecànicament de 70 a 90 g/m2	1,51000	€
B7C12-0KMW	kg	Escumant per a formigó cel·lular	2,79000	€
B7C25-181U	m2	Planxa de poliestirè extruït (XPS), de 60 mm de gruix, resistència a compressió >= 200 kPa, resistència tèrmica entre 1,935 i 1,765 m2·K/W, amb la superfície llisa i cantell mitjanosa i encadellat	11,96000	€
B7C26-FGSO	m2	Planxa de poliestirè expandit (EPS), de 20 mm de gruix, de 30 kPa de tensió a la compressió, de 0,45 m2·K/W de resistència tèrmica, amb una cara llisa i cantell recte	2,22000	€
B7JE-0GTO	kg	Massilla per a segellats, d'aplicació amb pistola, de base cautxú EPDM #	35,88000	€
B7Z0-13F4	kg	Emulsió bituminosa, tipusEB	2,04000	€
B83A-1GGE	m2	Perfiteria d'acer galvanitzat per a formació de façana ventilada amb plaques planes de fibrociment NT per a fixació de la placa vista, inclosa la part proporcional d'elements de muntatge	11,81000	€
B83B-0XKR	m	Perfiteria de planxa d'acer galvanitzat amb perfils entre 75 a 85 mm d'amplària	2,07000	€
B862-2GP9	m2	Planxa d'acer inoxidable 1.4301 (AISI 304), de 0,6 mm de gruix, acabat mate i tallat a mida	20,93000	€
BD144730	m	Tub de planxa galvanitzada i lacada amb unió plegada de DN 80 mm i 0,6 mm de gruix	5,12000	€
BD1Z5000	u	Brida per a tub de planxa galvanitzada	8,24000	€
BD516EF1	u	Bonera de paret de goma termoplàstica de 100x100 mm de costat, amb tapa antigraua metàl·lica	28,05000	€
BD55-10MEI	u	Bonera sifònica d'etilè propilè diè (EPDM) de 120 a 180 mm de costat, amb sortida vertical de 100 a 150 mm de diàmetre nominal, amb tapa antigraua de plàstic	28,50000	€
BDW44730	u	Accessori per a baixant de tub de planxa galvanitzada i lacada amb unió plegada de DN 80 mm i 0,6 mm de gruix	6,39000	€
BDY47730	u	Element de muntatge per a baixant de tub de planxa galvanitzada i lacada amb unió plegada de DN 80 mm i 0,6 mm de gruix	0,77000	€
BQN2PC01	m	Escala metàl·lica de gat, formada per dos muntants de tub quadrat 50.50.3. Amb anelles de protecció a tram superior i formació de tram de paviment per sobre de canaló per entrada a coberta. Tot amb acer galvanitzar i prelacat. Segons escandall de fusteries.	350,38000	€
BQN2PC02	u	Escala metàl·lica d'accés a coberta segons plànols, de 1m d'amplada, formada per tram d'escala mòbil de 200 cm d'alçada. Graons de tub, i dos muntants de tub quadrat 50.50.3, ancorats a l'estructura principal de l'edifici amb fixacions de 2 tacs químics M12, cada una L'escala inclou les anelles de protecció a tram superior i formació de desembarcament d'operari amb tram de paviment per sobre del muret de coberta per permetre l'entrada. Tot amb acer galvanitzat i prelacat, treballat a taller. Tota l'escala ha de ser homologada i disposar del corresponent certificat.	305,20000	€

JUSTIFICACIÓ DE PREUS

Data: 09/04/26

Pàg.: 5

ELEMENTS COMPOSTOS

CODI	UA	DESCRIPCIÓ					PREU
B06D-0L9K	m3	Formigó de 225 kg/m3, amb una proporció en volum 1:3:6, amb ciment pòrtland amb filler calcari CEM II/B-L 32,5 R i granulat de pedra calcària de grandària màxima 20 mm, elaborat a l'obra amb formigonera de 165 l	Rend.: 1,000			120,61000	€
			Unitats	Preu	Parcial	Import	
Mà d'obra							
A0E-000A	h	Manobre especialista	1,100 /R x	25,38000 =	27,91800		
			Subtotal:		27,91800	27,91800	
Maquinària							
C176-00FX	h	Formigonera de 165 l	0,600 /R x	2,47000 =	1,48200		
			Subtotal:		1,48200	1,48200	
Materials							
B03J-0K7V	t	Grava de pedrera de pedra calcària, de grandària màxima 20 mm, per a formigons	1,550 x	23,28000 =	36,08400		
B055-067M	t	Ciment pòrtland amb filler calcari CEM II/B-L 32,5 R segons UNE-EN 197-1, en sacs	0,225 x	170,95000 =	38,46375		
B011-05ME	m3	Aigua	0,180 x	2,62000 =	0,47160		
B03L-05MQ	t	Sorra de pedrera de pedra calcària per a formigons	0,650 x	24,48000 =	15,91200		
			Subtotal:		90,93135	90,93135	
			DESPESES AUXILIARS	1,00 %		0,27918	
			COST DIRECTE			120,61053	
			COST EXECUCIÓ MATERIAL			120,61053	

B07F-0LT4	m3	Morter de ciment pòrtland amb filler calcari CEM II/B-L i sorra, amb 250 kg/m3 de ciment, amb una proporció en volum 1:6 i 5 N/mm2 de resistència a compressió, elaborat a l'obra	Rend.: 1,000			113,44000	€
			Unitats	Preu	Parcial	Import	
Mà d'obra							
A0E-000A	h	Manobre especialista	1,000 /R x	25,38000 =	25,38000		
			Subtotal:		25,38000	25,38000	
Maquinària							
C176-00FX	h	Formigonera de 165 l	0,700 /R x	2,47000 =	1,72900		
			Subtotal:		1,72900	1,72900	
Materials							
B011-05ME	m3	Aigua	0,200 x	2,62000 =	0,52400		
B055-067M	t	Ciment pòrtland amb filler calcari CEM II/B-L 32,5 R segons UNE-EN 197-1, en sacs	0,250 x	170,95000 =	42,73750		
B03L-05N7	t	Sorra de pedrera per a morters	1,630 x	26,27000 =	42,82010		
			Subtotal:		86,08160	86,08160	

JUSTIFICACIÓ DE PREUS

Data: 09/04/26

Pàg.: 6

ELEMENTS COMPOSTOS

CODI	UA	DESCRIPCIÓ					PREU
			DESPESES AUXILIARS	1,00	%		0,25380
			COST DIRECTE				113,44440
			COST EXECUCIÓ MATERIAL				113,44440
B07F-0LT6	m3	Morter mixt de ciment pòrtland amb filler calcari CEM II, calç i sorra, amb 200 kg/m3 de ciment, amb una proporció en volum 1:2:10 i 2,5 N/mm2 de resistència a compressió, elaborat a l'obra	Rend.: 1,000			275,61000	€
			Unitats	Preu	Parcial	Import	
Mà d'obra							
A0E-000A	h	Manobre especialista	1,050 /R x	25,38000 =	26,64900		
			Subtotal:		26,64900	26,64900	
Maquinària							
C176-00FX	h	Formigonera de 165 l	0,725 /R x	2,47000 =	1,79075		
			Subtotal:		1,79075	1,79075	
Materials							
B055-067M	t	Ciment pòrtland amb filler calcari CEM II/B-L 32,5 R segons UNE-EN 197-1, en sacs	0,200 x	170,95000 =	34,19000		
B03L-05N7	t	Sorra de pedrera per a morters	1,530 x	26,27000 =	40,19310		
B011-05ME	m3	Aigua	0,200 x	2,62000 =	0,52400		
B054-06DH	kg	Calç aèria hidratada CL 90-S, en sacs	400,000 x	0,43000 =	172,00000		
			Subtotal:		246,90710	246,90710	
			DESPESES AUXILIARS	1,00	%		0,26649
			COST DIRECTE				275,61334
			COST EXECUCIÓ MATERIAL				275,61334
B07J-CVY8	m3	Formigó cel·lular sense granulat, de densitat 300 kg/m3	Rend.: 1,000			83,63000	€
			Unitats	Preu	Parcial	Import	
Mà d'obra							
A0D-0007	h	Manobre	0,500 /R x	24,55000 =	12,27500		
			Subtotal:		12,27500	12,27500	
Materials							
B7C12-0KM	kg	Escumant per a formigó cel·lular	5,000 x	2,79000 =	13,95000		
B011-05ME	m3	Aigua	0,330 x	2,62000 =	0,86460		
B055-067M	t	Ciment pòrtland amb filler calcari CEM II/B-L 32,5 R segons UNE-EN 197-1, en sacs	0,330 x	170,95000 =	56,41350		
			Subtotal:		71,22810	71,22810	

JUSTIFICACIÓ DE PREUS

Data: 09/04/26

Pàg.: 7

ELEMENTS COMPOSTOS

CODI	UA	DESCRIPCIÓ	PREU
		DESPESES AUXILIARS	1,00 %
			0,12275
		COST DIRECTE	83,62585
		COST EXECUCIÓ MATERIAL	83,62585

JUSTIFICACIÓ DE PREUS

Data: 09/04/26

Pàg.: 8

PARTIDES D'OBRA

NÚM	CODI	UA	DESCRIPCIÓ					PREU
	E5ZH6EF7	u	Bonera de paret de goma termoplàstica, de 100x100 mm amb tapa antigraua metàl·lica, adherida sobre làmina bituminosa en calent	Rend.: 1,000				63,14 €
				Unitats	Preu	Parcial	Import	
Mà d'obra								
	A0127000	h	Oficial 1a col·locador	0,650 /R x	28,61000 =	18,59650		
	A0137000	h	Ajudant col·locador	0,325 /R x	25,40000 =	8,25500		
				Subtotal:		26,85150	26,85150	
Materials								
	BD516EF1	u	Bonera de paret de goma termoplàstica de 100x100 mm de costat, amb tapa antigraua metàl·lica	1,000 x	28,05000 =	28,05000		
				Subtotal:		28,05000	28,05000	
				COST DIRECTE			54,90150	
				DESPESES INDIRECTES	15,00 %		8,23523	
				COST EXECUCIÓ MATERIAL			63,13673	
P-1	E63ZPC01	u	Gàrgola/sobreeixidor de tub de planxa d'acer galvanitzat de 125 mm de diàmetre i acabada amb tall formant angle de 45°, col·locació amb massilla de silicona neutra; i segellat i impermeabilització del junt perimetral amb massilla de poliuretà, prèvia aplicació de l'emprimació, i paragraves. La partida inclou un repàs de l'acabat monocapa, existent, de façana i la col·locació d'un element embellidor per tapar els desperfectes de la nova perforació.	Rend.: 1,652				120,34 €
				Unitats	Preu	Parcial	Import	
Mà d'obra								
	A0D-0007	h	Manobre	0,200 /R x	24,55000 =	2,97215		
	A0137000	h	Ajudant col·locador	0,100 /R x	25,40000 =	1,53753		
	A0127000	h	Oficial 1a col·locador	0,200 /R x	28,61000 =	3,46368		
				Subtotal:		7,97336	7,97336	
Materials								
	B0CHSC5K	m	Remat de planxa d'acer plegada amb acabat prelacat, d'1 mm de gruix, 50 cm de desenvolupament, com a màxim, amb 5 plecs, per a cantonera exterior	0,800 x	7,25000 =	5,80000		
	B0A5AA00	u	Cargol autoroscant amb volandera	4,000 x	0,18000 =	0,72000		
				Subtotal:		6,52000	6,52000	
Partides d'obra								
	E5ZH6EF7	u	Bonera de paret de goma termoplàstica, de 100x100 mm amb tapa antigraua metàl·lica, adherida sobre làmina bituminosa en calent	1,000 x	54,90150 =	54,90150		
	ED144730	m	Baixant de tub de planxa galvanitzada i lacada amb unió plegada de DN 80 mm i 0,6 mm de gruix, incloses les peces especials i fixat mecànicament amb brides	0,750 x	32,34310 =	24,25733		
	P860-7AA5	m2	Folrat de parament vertical amb planxa d'acer inoxidable 1.4301 (AISI 304), de 0,6 mm de gruix, acabat mate i tallat a mida, col·locat amb fixacions	0,250 x	43,98101 =	10,99525		

JUSTIFICACIÓ DE PREUS

Data: 09/04/26

Pàg.: 9

PARTIDES D'OBRA

NÚM	CODI	UA	DESCRIPCIÓ				PREU
			mecàniques sobre perfil·leria d'acer galvanitzat amb muntants cada 60 cm				
				Subtotal:			90,15408
							90,15408
				COST DIRECTE			104,64744
				DESPESES INDIRECTES	15,00 %		15,69712
				COST EXECUCIÓ MATERIAL			120,34456
ED144730	m		Baixant de tub de planxa galvanitzada i lacada amb unió plegada de DN 80 mm i 0,6 mm de gruix, incloses les peces especials i fixat mecànicament amb brides	Rend.: 1,000			37,19 €
				Unitats	Preu	Parcial	Import
Mà d'obra							
	A0137000	h	Ajudant col·locador	0,220 /R x	25,40000 =	5,58800	
	A0127000	h	Oficial 1a col·locador	0,440 /R x	28,61000 =	12,58840	
				Subtotal:		18,17640	18,17640
Materials							
	BDY47730	u	Element de muntatge per a baixant de tub de planxa galvanitzada i lacada amb unió plegada de DN 80 mm i 0,6 mm de gruix	1,000 x	0,77000 =	0,77000	
	BDW44730	u	Accessori per a baixant de tub de planxa galvanitzada i lacada amb unió plegada de DN 80 mm i 0,6 mm de gruix	0,330 x	6,39000 =	2,10870	
	BD1Z5000	u	Brida per a tub de planxa galvanitzada	0,500 x	8,24000 =	4,12000	
	BD144730	m	Tub de planxa galvanitzada i lacada amb unió plegada de DN 80 mm i 0,6 mm de gruix	1,400 x	5,12000 =	7,16800	
				Subtotal:		14,16670	14,16670
				COST DIRECTE			32,34310
				DESPESES INDIRECTES	15,00 %		4,85147
				COST EXECUCIÓ MATERIAL			37,19457
P-2	EQN2U0PC01	m	<p>Escala metàl·lica d'accés a coberta segons plànols, de 1m d'amplada, formada per tram d'escala mòbil de 200 cm d'alçada. Graons de tub, i dos muntants de tub quadrat 50.50.3, ancorats a la solera amb placa 120.120.6 i 2 tacs químics M12 i a estructura principal de l'edifici. L'escala inclou les anelles de protecció a tram superior i formació de desembarcament d'operari amb tram de paviment per sobre del muret de coberta per permetre l'entrada. Tot amb acer galvanitzar i prelacat, treballat a taller. Inclou anelles de protecció i sistema de tancament inferior antiintrusió i homologació de la col·locació i sistema.</p> <p>La partida també inclou la retirada de la placa Naturvex de façana per a la fixació de l'escala, subministre i col·locació de nova placa Naturvex amb reposició dels remats corresponent. I, tots els elements, fixacions, soldadures, etc. per deixar la partida completament acabada.</p>	Rend.: 1,000			480,80 €

JUSTIFICACIÓ DE PREUS

Data: 09/04/26

Pàg.: 10

PARTIDES D'OBRA

NÚM	CODI	UA	DESCRIPCIÓ	Unitats	Preu	Parcial	Import
Mà d'obra							
	A01-FEPB	h	Ajudant manyà	0,300	/R x 26,22000 =	7,86600	
	A0122000	h	Oficial 1a paleta	0,200	/R x 30,67000 =	6,13400	
	A0140000	h	Manobre	0,200	/R x 25,59000 =	5,11800	
	A012F000	h	Oficial 1a manyà	0,300	/R x 31,15000 =	9,34500	
Subtotal:						28,46300	28,46300
Materials							
	BQN2PC01	m	Escala metàl·lica de gat, formada per dos muntants de tub quadrat 50.50.3. Amb anelles de protecció a tram superior i formació de tram de paviment per sobre de canaló per entrada a coberta. Tot amb acer galvanitzar i prelacat. Segons escandall de fusteries.	1,000	x 350,38000 =	350,38000	
Subtotal:						350,38000	350,38000
Partides d'obra							
	P446-DMBX	kg	Acer S275JR segons UNE-EN 10025-2, per a elements d'ancoratge formats per peça simple, en perfils laminats en calent sèrie L, LD, T, rodó, quadrat, rectangular i planxa, treballat a taller i amb una capa d'imprimació antioxidant, col·locat a l'obra amb soldadura	2,500	x 2,93030 =	7,32575	
	P4Z6-6YXJ	u	Ancoratge d'acer amb tac d'expansió de diàmetre 12 mm, amb cargol, volandera i femella per a fixació de perfils metàl·lics a estructura de formigó	1,000	x 9,86744 =	9,86744	
	P83E3-5ZM	m2	Revestiment per a formació de façana ventilada amb placa plana de fibrociment NT de 8 mm de gruix i 15 kg/m2 de massa superficial, per a ambient exterior categoria A i resistència a la flexió classe 4 segons UNE-EN 12467, reacció al foc A2-s1, d0, acabat llis de color estàndard, col·locat sobre perfil·leria d'acer galvanitzat, col·locada amb fixacions mecàniques sobre parament vertical	0,200	x 105,27117 =	21,05423	
Subtotal:						38,24742	38,24742
					DESPESES AUXILIARS	3,50 %	0,99621
					COST DIRECTE		418,08663
					DESPESES INDIRECTES	15,00 %	62,71299
					COST EXECUCIÓ MATERIAL		480,79962

P-3	EQN2U0PC02	m	<p>Escala metàl·lica d'accés a coberta segons plànols, de 1m d'amplada, formada per tram d'escala mòbil de 200 cm d'alçada. Graons de tub, i dos muntants de tub quadrat 50.50.3, ancorats a l'estructura principal de l'edifici amb fixacions de 2 tacs químics M12, cada una</p> <p>L'escala inclou les anelles de protecció a tram superior i formació de desembarcament d'operari amb tram de paviment per sobre del muret de coberta per permetre l'entrada. Tot amb acer galvanitzat i prelacat, treballat a taller.</p> <p>Tota l'escala ha de ser homologada i disposar del corresponent certificat.</p> <p>La partida també inclou la retirada de les plaques</p>	Rend.: 1,000		495,52	€
-----	------------	---	--	--------------	--	--------	---

JUSTIFICACIÓ DE PREUS

Data: 09/04/26

Pàg.: 11

PARTIDES D'OBRA

NÚM	CODI	UA	DESCRIPCIÓ					PREU	
			Naturvex de façana per a la fixació de l'escala, subministre i col·locació de noves plaques Naturvex amb reposició dels remats corresponent. I, tots els elements, fixacions, soldadures, etc. per deixar la partida completament acabada.						
				Unitats		Preu		Parcial	Import
Mà d'obra									
	A01-FEPB	h	Ajudant manyà	0,300	/R x	26,22000	=	7,86600	
	A012F000	h	Oficial 1a manyà	0,300	/R x	31,15000	=	9,34500	
	A0140000	h	Manobre	0,200	/R x	25,59000	=	5,11800	
	A0122000	h	Oficial 1a paleta	0,200	/R x	30,67000	=	6,13400	
						Subtotal:		28,46300	28,46300
Materials									
	BQN2PC02	u	<p>Escala metàl·lica d'accés a coberta segons plànols, de 1m d'amplada, formada per tram d'escala mòbil de 200 cm d'alçada. Graons de tub, i dos muntants de tub quadrat 50.50.3, ancorats a l'estructura principal de l'edifici amb fixacions de 2 tacs químics M12, cada una</p> <p>L'escala inclou les anelles de protecció a tram superior i formació de desembarcament d'operari amb tram de paviment per sobre del muret de coberta per permetre l'entrada. Tot amb acer galvanitzat i prelacat, treballat a taller.</p> <p>Tota l'escala ha de ser homologada i disposar del corresponent certificat.</p>	1,000	x	305,20000	=	305,20000	
						Subtotal:		305,20000	305,20000
Partides d'obra									
	P446-DMBX	kg	Acer S275JR segons UNE-EN 10025-2, per a elements d'ancoratge formats per peça simple, en perfils laminats en calent sèrie L, LD, T, rodó, quadrat, rectangular i planxa, treballat a taller i amb una capa d'imprimació antioxidant, col·locat a l'obra amb soldadura	5,000	x	2,93030	=	14,65150	
	P4Z6-6YXJ	u	Ancoratge d'acer amb tac d'expansió de diàmetre 12 mm, amb cargol, volandera i femella per a fixació de perfils metàl·lics a estructura de formigó	4,000	x	9,86744	=	39,46976	
	P83E3-5ZM	m2	Revestiment per a formació de façana ventilada amb placa plana de fibrociment NT de 8 mm de gruix i 15 kg/m2 de massa superficial, per a ambient exterior categoria A i resistència a la flexió classe 4 segons UNE-EN 12467, reacció al foc A2-s1, d0, acabat llis de color estàndard, col·locat sobre perfil·leria d'acer galvanitzat, col·locada amb fixacions mecàniques sobre parament vertical	0,400	x	105,27117	=	42,10847	

JUSTIFICACIÓ DE PREUS

Data: 09/04/26

Pàg.: 12

PARTIDES D'OBRA

NÚM	CODI	UA	DESCRIPCIÓ		PREU
				Subtotal:	96,22973
				DESPESES AUXILIARS	3,50 %
				COST DIRECTE	430,88894
				DESPESES INDIRECTES	15,00 %
				COST EXECUCIÓ MATERIAL	495,52228

P-4	P2142-4RN501	m	Arrencada de coronament de metall, de 30 fins a 50 cm d'amplària, amb mitjans manuals i càrrega manual de runa sobre camió o contenidor	Rend.: 1,000	5,73	€	
				Unitats	Preu	Parcial	Import
	Mà d'obra						
	A0D-0007	h	Manobre	0,200 /R x	24,55000 =	4,91000	
				Subtotal:		4,91000	4,91000
				DESPESES AUXILIARS	1,50 %		0,07365
				COST DIRECTE			4,98365
				DESPESES INDIRECTES	15,00 %		0,74755
				COST EXECUCIÓ MATERIAL			5,73120

P-5	P2143-4RPG01	m3	Enderroc de mestra de morter de ciment, amb mitjans manuals i/o compressor i càrrega manual i mecànica de runa sobre camió o contenidor	Rend.: 1,000	185,29	€	
				Unitats	Preu	Parcial	Import
	Mà d'obra						
	A0D-0007	h	Manobre	0,400 /R x	24,55000 =	9,82000	
	A0E-000A	h	Manobre especialista	4,000 /R x	25,38000 =	101,52000	
				Subtotal:		111,34000	111,34000
	Maquinària						
	C111-0056	h	Compressor amb dos martells pneumàtics	2,000 /R x	18,31000 =	36,62000	
	C13C-00LP	h	Retroexcavadora sobre pneumàtics de 8 a 10 t	0,1691 /R x	67,98000 =	11,49542	
				Subtotal:		48,11542	48,11542
				DESPESES AUXILIARS	1,50 %		1,67010
				COST DIRECTE			161,12552
				DESPESES INDIRECTES	15,00 %		24,16883
				COST EXECUCIÓ MATERIAL			185,29435

P-6	P214Q-4RPS	m2	Arrencada de làmina impermeabilitzant amb mitjans manuals i càrrega manual de runa sobre camió o contenidor	Rend.: 1,000	7,16	€	
				Unitats	Preu	Parcial	Import
	Mà d'obra						
	A0D-0007	h	Manobre	0,250 /R x	24,55000 =	6,13750	

JUSTIFICACIÓ DE PREUS

Data: 09/04/26

Pàg.: 13

PARTIDES D'OBRA

NÚM	CODI	UA	DESCRIPCIÓ					PREU	
				Subtotal:				6,13750	6,13750
				DESPESES AUXILIARS	1,50	%			0,09206
				COST DIRECTE					6,22956
				DESPESES INDIRECTES	15,00	%			0,93443
				COST EXECUCIÓ MATERIAL					7,16400
P-7	P214Q-4RPX	u	Arrencada de bonera repicat i sanejat del paviment a les vores, amb mitjans manuals i càrrega manual de runa sobre camió o contenidor	Rend.: 1,000					8,60 €
				Unitats	Preu	Parcial	Import		
Mà d'obra	A0D-0007	h	Manobre	0,300	/R x 24,55000	=	7,36500		
				Subtotal:				7,36500	7,36500
				DESPESES AUXILIARS	1,50	%			0,11048
				COST DIRECTE					7,47548
				DESPESES INDIRECTES	15,00	%			1,12132
				COST EXECUCIÓ MATERIAL					8,59680
P-8	P214Q-4RPN01	m2	Retirada de geotèxtil amb mitjans manuals i càrrega manual de runa sobre camió o contenidor	Rend.: 1,000					2,29 €
				Unitats	Preu	Parcial	Import		
Mà d'obra	A0D-0007	h	Manobre	0,080	/R x 24,55000	=	1,96400		
				Subtotal:				1,96400	1,96400
				DESPESES AUXILIARS	1,50	%			0,02946
				COST DIRECTE					1,99346
				DESPESES INDIRECTES	15,00	%			0,29902
				COST EXECUCIÓ MATERIAL					2,29248
P-9	P214Q-4RPW01	m2	Arrencada de plaques de poliestirè amb mitjans manuals i càrrega manual de runa sobre camió o contenidor o acopi en la mateixa obra, per posterior reutilització.	Rend.: 1,000					1,15 €
				Unitats	Preu	Parcial	Import		
Mà d'obra	A0D-0007	h	Manobre	0,040	/R x 24,55000	=	0,98200		
				Subtotal:				0,98200	0,98200

JUSTIFICACIÓ DE PREUS

Data: 09/04/26

Pàg.: 14

PARTIDES D'OBRA

NÚM	CODI	UA	DESCRIPCIÓ	PREU
			DESPESES AUXILIARS	1,50 %
			COST DIRECTE	0,99673
			DESPESES INDIRECTES	15,00 %
			COST EXECUCIÓ MATERIAL	1,14624

P-10	P2R5-DT40	m3	Transport de residus inerts o no especials a instal·lació autoritzada de gestió de residus, amb contenidor de 5 m3 de capacitat	Rend.: 1,000	38,80	€
-------------	------------------	----	---	---------------------	--------------	----------

Maquinària

	Unitats	Preu	Parcial	Import
C1R1-00CY m3	1,000 /R x	33,74000 =	33,74000	
	Subtotal:		33,74000	33,74000
	DESPESES AUXILIARS	1,00 %		0,00000
	COST DIRECTE			33,74000
	DESPESES INDIRECTES	15,00 %		5,06100
	COST EXECUCIÓ MATERIAL			38,80100

P-11	P2RA-EU6C	m3	Disposició controlada de residus en dipòsit autoritzat inclòs el cànon sobre la disposició controlada dels residus de la construcció, segons la LLEI 8/2008, de residus barrejats inerts amb una densitat 1,0 t/m3, procedents de construcció o demolició, amb codi 17 01 07 segons la Llista Europea de Residus	Rend.: 1,000	38,73	€
-------------	------------------	----	--	---------------------	--------------	----------

Materials

	Unitats	Preu	Parcial	Import
B2RA-28US t	1,000 x	33,68000 =	33,68000	
	Subtotal:		33,68000	33,68000
	COST DIRECTE			33,68000
	DESPESES INDIRECTES	15,00 %		5,05200
	COST EXECUCIÓ MATERIAL			38,73200

P446-DMBX	kg	Acer S275JR segons UNE-EN 10025-2, per a elements d'ancoratge formats per peça simple, en perfils laminats en calent sèrie L, LD, T, rodó, quadrat, rectangular i planxa, treballat a taller i amb una capa d'imprimació antioxidant, col·locat a l'obra amb soldadura	Rend.: 1,000	3,37	€
------------------	----	--	---------------------	-------------	----------

Mà d'obra

Unitats	Preu	Parcial	Import
---------	------	---------	--------

JUSTIFICACIÓ DE PREUS

Data: 09/04/26

Pàg.: 15

PARTIDES D'OBRA

NÚM	CODI	UA	DESCRIPCIÓ						PREU
	A0F-000Y	h	Oficial 1a soldador	0,015	/R x	31,17000	=		0,46755
	A01-FEP1	h	Ajudant soldador	0,015	/R x	27,23000	=		0,40845
						Subtotal:			0,87600
									0,87600
	Maquinària								
	C206-00DW	h	Equip i elements auxiliars per a soldadura elèctrica	0,015	/R x	4,16000	=		0,06240
						Subtotal:			0,06240
									0,06240
	Materials								
	B44Z-0M1J	kg	Acer S275JR segons UNE-EN 10025-2, format per peça simple, en perfils laminats en calent sèrie L, LD, T, rodó, quadrat, rectangular i planxa, treballat al taller per a col·locar amb soldadura i amb una capa d'imprimació antioxidant	1,000	x	1,97000	=		1,97000
						Subtotal:			1,97000
									1,97000
						DESPESES AUXILIARS	2,50 %		0,02190
						COST DIRECTE			2,93030
						DESPESES INDIRECTES	15,00 %		0,43955
						COST EXECUCIÓ MATERIAL			3,36985

P-12	P45G0-ME12	m3	Formigonament de dau de recolzament amb formigó per armar HA - 25 / B / 20 / xC2 amb una quantitat de ciment de 275 kg/m3 i relació aigua ciment =< 0.6 i abocat manualment	Rend.: 1,000					201,89	€
						Unitats	Preu	Parcial	Import	
	Mà d'obra									
	A0D-0007	h	Manobre	2,052	/R x	24,55000	=		50,37660	
	A0F-000T	h	Oficial 1a paleta	0,513	/R x	29,42000	=		15,09246	
						Subtotal:			65,46906	65,46906
	Materials									
	B06F2-HZB	m3	Formigó per armar HA - 25 / B / 20 / xC2 amb una quantitat de ciment de 275 kg/m3 i relació aigua ciment =< 0.6	1,050	x	103,29000	=		108,45450	
						Subtotal:			108,45450	108,45450
						DESPESES AUXILIARS	2,50 %		1,63673	
						COST DIRECTE			175,56029	
						DESPESES INDIRECTES	15,00 %		26,33404	
						COST EXECUCIÓ MATERIAL			201,89433	

P-13	P4B0-609301	u	Ancoratge amb acer en barres corrugades de 8 mm de diàmetre, amb perforació i injectat continu d'adhesiu d'aplicació unilateral de resines epoxi sense dissolvents, de dos components i baixa viscositat	Rend.: 1,000					12,38	€
						Unitats	Preu	Parcial	Import	
	Mà d'obra									
	A0F-000B	h	Oficial 1a	0,125	/R x	29,42000	=		3,67750	

JUSTIFICACIÓ DE PREUS

Data: 09/04/26

Pàg.: 16

PARTIDES D'OBRA

NÚM	CODI	UA	DESCRIPCIÓ						PREU
	A0E-000A	h	Manobre especialista	0,140	/R x	25,38000	=	3,55320	
						Subtotal:		7,23070	7,23070
	Maquinària								
	C20G-00DT	h	Màquina taladradora	0,140	/R x	5,12000	=	0,71680	
	C208-00H9	h	Equip d'injecció manual de resines	0,125	/R x	1,90000	=	0,23750	
						Subtotal:		0,95430	0,95430
	Materials								
	B0B7-106Q	kg	Acer en barres corrugades B500S de límit elàstic >= 500 N/mm2	0,240	x	1,22000	=	0,29280	
	B091-06VL	kg	Adhesiu de resines epoxi sense dissolvents, de dos components i baixa viscositat, per a ús estructural per a injectar	0,085	x	25,62000	=	2,17770	
						Subtotal:		2,47050	2,47050
						DESPESES AUXILIARS	1,50 %		0,10846
						COST DIRECTE			10,76396
						DESPESES INDIRECTES	15,00 %		1,61459
						COST EXECUCIÓ MATERIAL			12,37855

P-14	P4D9-4SMH	m2	Muntatge i desmuntatge d'encofrat per a dau de recolzament amb tauló de fusta	Rend.: 1,000				63,51	€	
						Unitats		Preu	Parcial	Import
	Mà d'obra									
	A01-FEOZ	h	Ajudant encofrador	0,720	/R x	27,23000	=	19,60560		
	A0F-000F	h	Oficial 1a encofrador	0,960	/R x	30,67000	=	29,44320		
						Subtotal:		49,04880	49,04880	
	Materials									
	B0D70-OCE	m2	Tauler elaborat amb fusta de pi, de 22 mm de gruix, per a 10 usos	1,1495	x	2,41000	=	2,77030		
	B0D62-07PL	cu	Puntal metàl·lic i telescòpic per a 3 m d'alçària i 150 usos	0,02014	x	14,41000	=	0,29022		
	B0D31-07P4	m3	Llata de fusta de pi	0,0019	x	410,16000	=	0,77930		
	B0D21-07O	m	Tauló de fusta de pi per a 10 usos	1,9998	x	0,46000	=	0,91991		
	B0AK-07AS	kg	Clau acer	0,0988	x	1,90000	=	0,18772		
						Subtotal:		4,94745	4,94745	
						DESPESES AUXILIARS	2,50 %		1,22622	
						COST DIRECTE			55,22247	
						DESPESES INDIRECTES	15,00 %		8,28337	
						COST EXECUCIÓ MATERIAL			63,50584	

JUSTIFICACIÓ DE PREUS

Data: 09/04/26

Pàg.: 17

PARTIDES D'OBRA

NÚM	CODI	UA	DESCRIPCIÓ					PREU
	P4Z6-6YXJ	u	Ancoratge d'acer amb tac d'expansió de diàmetre 12 mm, amb cargol, volandera i femella per a fixació de perfils metàl·lics a estructura de formigó	Rend.: 1,000				11,35 €
				Unitats	Preu	Parcial	Import	
	Mà d'obra							
	A0D-0007	h	Manobre	0,125 /R x	24,55000 =	3,06875		
	A0F-000B	h	Oficial 1a	0,125 /R x	29,42000 =	3,67750		
				Subtotal:		6,74625	6,74625	
	Materials							
	B0AP-07IQ	u	Tac d'acer de d 12 mm, amb cargol, volandera i femella	1,000 x	3,02000 =	3,02000		
				Subtotal:		3,02000	3,02000	
			DESPESES AUXILIARS		1,50 %		0,10119	
			COST DIRECTE				9,86744	
			DESPESES INDIRECTES		15,00 %		1,48012	
			COST EXECUCIÓ MATERIAL				11,34756	
P-15	P5Z14-4ZBW	m2	Formació de pendents amb formigó cel·lular sense granulat, de densitat 300 kg/m3, de 5 cm de gruix mitjà, amb acabat remolinat	Rend.: 1,000				8,51 €
				Unitats	Preu	Parcial	Import	
	Mà d'obra							
	A0D-0007	h	Manobre	0,058 /R x	24,55000 =	1,42390		
	A0F-000T	h	Oficial 1a paleta	0,058 /R x	29,42000 =	1,70636		
				Subtotal:		3,13026	3,13026	
	Materials							
	B07J-CVY8	m3	Formigó cel·lular sense granulat, de densitat 300 kg/m3	0,0505 x	83,62585 =	4,22311		
				Subtotal:		4,22311	4,22311	
			DESPESES AUXILIARS		1,50 %		0,04695	
			COST DIRECTE				7,40032	
			DESPESES INDIRECTES		15,00 %		1,11005	
			COST EXECUCIÓ MATERIAL				8,51037	
P-16	P5ZH0-12OV3	u	Bonera sifònica d'etilè propilè diè (EPDM) de 120 a 180 mm de costat, amb sortida vertical de 100 a 150 mm de diàmetre nominal, amb tapa antigra de plàstic, adherida sobre làmina bituminosa en calent	Rend.: 1,000				75,74 €
				Unitats	Preu	Parcial	Import	
	Mà d'obra							
	A01-FEP3	h	Ajudant col·locador	0,350 /R x	26,12000 =	9,14200		
	A0F-000D	h	Oficial 1a col·locador	0,700 /R x	29,42000 =	20,59400		

JUSTIFICACIÓ DE PREUS

Data: 09/04/26

Pàg.: 18

PARTIDES D'OBRA

NÚM	CODI	UA	DESCRIPCIÓ					PREU	
							Subtotal:	29,73600	29,73600
Materials									
	B7JE-0GTO	kg	Massilla per a segellats, d'aplicació amb pistola, de base cautxú EPDM #	0,200	x	35,88000	=	7,17600	
	BD55-10MEI	u	Bonera sifònica d'etilè propilè diè (EPDM) de 120 a 180 mm de costat, amb sortida vertical de 100 a 150 mm de diàmetre nominal, amb tapa antigrava de plàstic	1,000	x	28,50000	=	28,50000	
							Subtotal:	35,67600	35,67600
							DESPESES AUXILIARS	1,50 %	0,44604
							COST DIRECTE		65,85804
							DESPESES INDIRECTES	15,00 %	9,87871
							COST EXECUCIÓ MATERIAL		75,73675
P-17	P612A-7BOU	m2	Paret de tancament recolzada de gruix 14 cm, de totxana, LD, de 290x140x100 mm, deixada vista, categoria I, segons la norma UNE-EN 771-1, col·locat amb morter per a ram de paleta industrialitzat M 5 (5 N/mm2) de designació (G) segons norma UNE-EN 998-2	Rend.: 1,000				53,39	€
Mà d'obra									
	A0D-0007	h	Manobre	0,350	/R x	24,55000	=	8,59250	
	A0F-000T	h	Oficial 1a paleta	0,700	/R x	29,42000	=	20,59400	
	A0E-000A	h	Manobre especialista	0,180	/R x	25,38000	=	4,56840	
							Subtotal:	33,75490	33,75490
Maquinària									
	C17A-00JM	h	Mesclador continu amb sitja per a morter preparat a granel	0,180	/R x	2,74000	=	0,49320	
							Subtotal:	0,49320	0,49320
Materials									
	B07L-1PYA	t	Morter per a ram de paleta de ciment, classe M 5 (5 N/mm2), de designació G segons norma UNE-EN 998-2, subministrat a granel	0,03621	x	56,24000	=	2,03645	
	B0F19-1323	u	Totxana de 290x140x100 mm, categoria I, LD, segons la norma UNE-EN 771-1	30,900	x	0,30000	=	9,27000	
	B011-05ME	m3	Aigua	0,0104	x	2,62000	=	0,02725	
							Subtotal:	11,33370	11,33370
							DESPESES AUXILIARS	2,50 %	0,84387
							COST DIRECTE		46,42567
							DESPESES INDIRECTES	15,00 %	6,96385
							COST EXECUCIÓ MATERIAL		53,38952

JUSTIFICACIÓ DE PREUS

Data: 09/04/26

Pàg.: 19

PARTIDES D'OBRA

NÚM	CODI	UA	DESCRIPCIÓ					PREU
P-18	P6182-44ZB	m2	Paret de tancament per a revestir de 20 cm de gruix de bloc foradat de morter ciment, de 400x200x200 mm, llis, categoria I segons la norma UNE-EN 771-3, col·locat amb morter mixt 1:2:10 de ciment pòrtland amb filler calcari	Rend.: 1,000				41,85 €
				Unitats	Preu	Parcial	Import	
Mà d'obra								
	A0F-000T	h	Oficial 1a paleta	0,440	/R x 29,42000 =	12,94480		
	A0D-0007	h	Manobre	0,220	/R x 24,55000 =	5,40100		
				Subtotal:		18,34580		18,34580
Materials								
	B0E2-0EKY	u	Bloc foradat de morter de ciment R-6, llis, de 400x200x200 mm, per a revestir, categoria I segons norma UNE-EN 771-3	12,48548	x 1,08000 =	13,48432		
	B07F-0LT6	m3	Morter mixt de ciment pòrtland amb filler calcari CEM II, calç i sorra, amb 200 kg/m3 de ciment, amb una proporció en volum 1:2:10 i 2,5 N/mm2 de resistència a compressió, elaborat a l'obra	0,01488	x 275,61334 =	4,10113		
				Subtotal:		17,58545		17,58545
				DESPESES AUXILIARS	2,50 %			0,45865
				COST DIRECTE				36,38990
				DESPESES INDIRECTES	15,00 %			5,45848
				COST EXECUCIÓ MATERIAL				41,84838
P-19	P61Z3-45PE	m3	Formigonament per a parets de blocs de morter de ciment, amb formigó de 225 kg/m3, amb una proporció en volum 1:3:6, amb ciment pòrtland amb filler calcari CEM II/B-L 32,5 R i granulat de pedra calcària de grandària màxima 20 mm, elaborat a l'obra amb formigonera de 165 l, col·locat manualment	Rend.: 1,000				205,22 €
				Unitats	Preu	Parcial	Import	
Mà d'obra								
	A0D-0007	h	Manobre	1,600	/R x 24,55000 =	39,28000		
	A0F-000T	h	Oficial 1a paleta	0,400	/R x 29,42000 =	11,76800		
				Subtotal:		51,04800		51,04800
Materials								
	B06D-0L9K	m3	Formigó de 225 kg/m3, amb una proporció en volum 1:3:6, amb ciment pòrtland amb filler calcari CEM II/B-L 32,5 R i granulat de pedra calcària de grandària màxima 20 mm, elaborat a l'obra amb formigonera de 165 l	1,050	x 120,61053 =	126,64106		
				Subtotal:		126,64106		126,64106

JUSTIFICACIÓ DE PREUS

Data: 09/04/26

Pàg.: 20

PARTIDES D'OBRA

NÚM	CODI	UA	DESCRIPCIÓ	PREU	
			DESPESES AUXILIARS	1,50 %	0,76572
			COST DIRECTE		178,45478
			DESPESES INDIRECTES	15,00 %	26,76822
			COST EXECUCIÓ MATERIAL		205,22300

P-20	P713-DXG2	m2	Membrana per a impermeabilització de cobertes PN-8 segons la norma UNE 104402 d'una làmina, de densitat superficial 4,5 kg/m2 formada per làmina de betum modificat LBM (APP)-48-FP, amb armadura de feltre de polièster de 160 g/m2, col·locada sobre capa separadora amb geotèxtil	Rend.: 1,000	24,29	€
-------------	------------------	----	--	---------------------	--------------	----------

			Unitats	Preu	Parcial	Import
Mà d'obra						
	A01-FEP3	h	Ajudant col·locador	0,100 /R x	26,12000 =	2,61200
	A0F-000D	h	Oficial 1a col·locador	0,200 /R x	29,42000 =	5,88400
			Subtotal:			8,49600
Materials						
	B712-FG05	m2	Làmina de betum modificat amb plastòmer, no protegida, LBM (APP) 48-FP amb armadura de feltre de polièster de 160 g/m2	1,100 x	9,85000 =	10,83500
	B7B1-0KPB	m2	Geotèxtil format per feltre de polipropilè no teixit, lligat mecànicament de 70 a 90 g/m2	1,100 x	1,51000 =	1,66100
			Subtotal:			12,49600
			DESPESES AUXILIARS	1,50 %		0,12744
			COST DIRECTE			21,11944
			DESPESES INDIRECTES	15,00 %		3,16792
			COST EXECUCIÓ MATERIAL			24,28736

P-21	P721-5QJ6	m2	Membrana per a impermeabilització de cobertes GA-1 segons UNE 104402, d'una làmina, de densitat superficial 5,1 kg/m2 formada per làmina de betum modificat LBM (APP)-60/G amb una armadura FP de feltre de polièster de 150 g/m2 i acabat de color estàndard, adherida en calent, prèvia imprimació	Rend.: 1,000	39,13	€
-------------	------------------	----	--	---------------------	--------------	----------

			Unitats	Preu	Parcial	Import
Mà d'obra						
	A0F-000D	h	Oficial 1a col·locador	0,300 /R x	29,42000 =	8,82600
	A01-FEP3	h	Ajudant col·locador	0,150 /R x	26,12000 =	3,91800
			Subtotal:			12,74400
Materials						
	B712-FGOK	m2	Làmina de betum modificat amb plastòmer, amb autoprotecció mineral, LBM (APP) 60/G-FP amb armadura de feltre de polièster de 150 g/m2 reforçada i acabat de color estàndard	1,100 x	18,62000 =	20,48200
	B7Z0-13F4	kg	Emulsió bituminosa, tipusEB	0,300 x	2,04000 =	0,61200
			Subtotal:			21,09400

JUSTIFICACIÓ DE PREUS

Data: 09/04/26

Pàg.: 21

PARTIDES D'OBRA

NÚM	CODI	UA	DESCRIPCIÓ					PREU
				DESPESES AUXILIARS	1,50	%		0,19116
				COST DIRECTE				34,02916
				DESPESES INDIRECTES	15,00	%		5,10437
				COST EXECUCIÓ MATERIAL				39,13353
P-22	P7A3-5QH8	m2	Barrera de vapor/estanquitat amb vel de polietilè de 150 µm i 144 g/m2, col·locada no adherida	Rend.: 1,000				1,96 €
				Unitats	Preu	Parcial	Import	
			Mà d'obra					
	A01-FEP3	h	Ajudant col·locador	0,015 /R x	26,12000 =	0,39180		
	A0F-000D	h	Oficial 1a col·locador	0,030 /R x	29,42000 =	0,88260		
				Subtotal:		1,27440	1,27440	
			Materials					
	B775-0KR5	m2	Vel de polietilè de gruix 150 µm i de pes 144 g/m2	1,100 x	0,37000 =	0,40700		
				Subtotal:		0,40700	0,40700	
				DESPESES AUXILIARS	1,50	%		0,01912
				COST DIRECTE				1,70052
				DESPESES INDIRECTES	15,00	%		0,25508
				COST EXECUCIÓ MATERIAL				1,95559
P-23	P7C22-E2LU	m2	Aïllament amb planxa de poliestirè expandit (EPS), de 20 mm de gruix, de 30 kPa de tensió a la compressió, de 0,45 m2·K/W de resistència tèrmica, amb una cara llisa i cantell recte, col·locades no adherides	Rend.: 1,000				5,60 €
				Unitats	Preu	Parcial	Import	
			Mà d'obra					
	A0D-0007	h	Manobre	0,030 /R x	24,55000 =	0,73650		
	A0F-000T	h	Oficial 1a paleta	0,060 /R x	29,42000 =	1,76520		
				Subtotal:		2,50170	2,50170	
			Materials					
	B7C26-FGS	m2	Planxa de poliestirè expandit (EPS), de 20 mm de gruix, de 30 kPa de tensió a la compressió, de 0,45 m2·K/W de resistència tèrmica, amb una cara llisa i cantell recte	1,050 x	2,22000 =	2,33100		
				Subtotal:		2,33100	2,33100	
				DESPESES AUXILIARS	1,50	%		0,03753
				COST DIRECTE				4,87023
				DESPESES INDIRECTES	15,00	%		0,73053
				COST EXECUCIÓ MATERIAL				5,60076

JUSTIFICACIÓ DE PREUS

Data: 09/04/26

Pàg.: 22

PARTIDES D'OBRA

NÚM	CODI	UA	DESCRIPCIÓ					PREU
P-24	P7C25-DDKW	m2	Aïllament de planxa de poliestirè extruït (XPS), de 60 mm de gruix, resistència a compressió >= 200 kPa, resistència tèrmica entre 1,935 i 1,765 m2·K/W, amb la superfície llisa i cantell mitjamossa i encadellat, col·locada sense adherir	Rend.: 1,000				17,36 €
				Unitats	Preu	Parcial	Import	
	Mà d'obra							
	A0F-000T	h	Oficial 1a paleta	0,060 /R x	29,42000 =	1,76520		
	A0D-0007	h	Manobre	0,030 /R x	24,55000 =	0,73650		
				Subtotal:		2,50170	2,50170	
	Materials							
	B7C25-181U	m2	Planxa de poliestirè extruït (XPS), de 60 mm de gruix, resistència a compressió >= 200 kPa, resistència tèrmica entre 1,935 i 1,765 m2·K/W, amb la superfície llisa i cantell mitjamossa i encadellat	1,050 x	11,96000 =	12,55800		
				Subtotal:		12,55800	12,55800	
			DESPESES AUXILIARS		1,50 %		0,03753	
			COST DIRECTE				15,09723	
			DESPESES INDIRECTES		15,00 %		2,26458	
			COST EXECUCIÓ MATERIAL				17,36181	
P-25	P7C25-PG01	m2	Col·locació d'aïllament retirat i acopiat en la mateixa obra, de 60 mm de gruix, col·locada sense adherir	Rend.: 1,000				2,92 €
				Unitats	Preu	Parcial	Import	
	Mà d'obra							
	A0D-0007	h	Manobre	0,030 /R x	24,55000 =	0,73650		
	A0F-000T	h	Oficial 1a paleta	0,060 /R x	29,42000 =	1,76520		
				Subtotal:		2,50170	2,50170	
			DESPESES AUXILIARS		1,50 %		0,03753	
			COST DIRECTE				2,53923	
			DESPESES INDIRECTES		15,00 %		0,38088	
			COST EXECUCIÓ MATERIAL				2,92011	
	P83E3-SZMU	m2	Revestiment per a formació de façana ventilada amb placa plana de fibrociment NT de 8 mm de gruix i 15 kg/m2 de massa superficial, per a ambient exterior categoria A i resistència a la flexió classe 4 segons UNE-EN 12467, reacció al foc A2-s1, d0, acabat llis de color estàndard, col·locat sobre perfil·leria d'acer galvanitzat, col·locada amb fixacions mecàniques sobre parament vertical	Rend.: 1,000				121,06 €
				Unitats	Preu	Parcial	Import	
	Mà d'obra							
	A0F-000D	h	Oficial 1a col·locador	0,700 /R x	29,42000 =	20,59400		
	A01-FEP3	h	Ajudant col·locador	0,700 /R x	26,12000 =	18,28400		

JUSTIFICACIÓ DE PREUS

PARTIDES D'OBRA

NÚM	CODI	UA	DESCRIPCIÓ					PREU		
								Subtotal:	38,87800	38,87800
Materials										
	B83A-1GGE	m2	Perfilaria d'acer galvanitzat per a formació de façana ventilada amb plaques planes de fibrociment NT per a fixació de la placa vista, inclosa la part proporcional d'elements de muntatge	1,000	x	11,81000	=	11,81000		
	B0C41-2IT5	m2	Placa plana de fibrociment NT de 8 mm de gruix i 15 kg/m2 de massa superficial, per a ambient exterior categoria A i resistència a la flexió classe 4 segons UNE-EN 12467, reacció al foc A2-s1, d0, acabat llis de color estàndard	1,200	x	45,00000	=	54,00000		
								Subtotal:	65,81000	65,81000
								DESPESES AUXILIARS	1,50 %	0,58317
								COST DIRECTE		105,27117
								DESPESES INDIRECTES	15,00 %	15,79068
								COST EXECUCIÓ MATERIAL		121,06185
<hr/>										
	P860-7AA5	m2	Folrat de parament vertical amb planxa d'acer inoxidable 1.4301 (AISI 304), de 0,6 mm de gruix, acabat mate i tallat a mida, col·locat amb fixacions mecàniques sobre perfilaria d'acer galvanitzat amb muntants cada 60 cm	Rend.: 1,000				50,58	€	
<hr/>										
				Unitats		Preu		Parcial	Import	
Mà d'obra										
	A0F-000P	h	Oficial 1a manyà	0,250	/R x	29,88000	=	7,47000		
	A01-FEPB	h	Ajudant manyà	0,250	/R x	26,22000	=	6,55500		
								Subtotal:	14,02500	14,02500
Materials										
	B0AQ-07EX	cu	Visos, d'acer galvanitzats	0,093	x	4,01000	=	0,37293		
	B0AO-07II	u	Tac de niló de 6 a 8 mm de, amb vis	12,000	x	0,33000	=	3,96000		
	B83B-0XKR	m	Perfilaria de planxa d'acer galvanitzat amb perfils entre 75 a 85 mm d'amplària	1,660	x	2,07000	=	3,43620		
	B862-2GP9	m2	Planxa d'acer inoxidable 1.4301 (AISI 304), de 0,6 mm de gruix, acabat mate i tallat a mida	1,050	x	20,93000	=	21,97650		
								Subtotal:	29,74563	29,74563
								DESPESES AUXILIARS	1,50 %	0,21038
								COST DIRECTE		43,98101
								DESPESES INDIRECTES	15,00 %	6,59715
								COST EXECUCIÓ MATERIAL		50,57816
<hr/>										
P-26	P8JC-I2D101	m	Remat de planxa d'acer plegada amb acabat galvanitzat, d'1,5 mm de gruix, 70 cm de desenvolupament, com a màxim, amb 4 plecs, per a coronament, col·locat amb fixacions mecàniques. Inclou solapament de les peces i peça inferior, per evitar entrada d'aigua.	Rend.: 1,000				35,03	€	

JUSTIFICACIÓ DE PREUS

Data: 09/04/26

Pàg.: 24

PARTIDES D'OBRA

NÚM	CODI	UA	DESCRIPCIÓ	Unitats	Preu	Parcial	Import
Mà d'obra							
	A0F-000D	h	Oficial 1a col·locador	0,250 /R x	29,42000 =	7,35500	
	A01-FEP3	h	Ajudant col·locador	0,125 /R x	26,12000 =	3,26500	
						Subtotal:	10,62000
Materials							
	B0CHK-2ON	m	Remat de planxa d'acer plegada amb acabat galvanitzat, d'1,5 mm de gruix, 70 cm de desenvolupament, com a màxim, amb 5 plecs, per a aiguaforons	1,100 x	16,09000 =	17,69900	
	B0A5-06VX	u	Cargol autoroscant amb volandera	6,000 x	0,33000 =	1,98000	
						Subtotal:	19,67900
						DESPESES AUXILIARS	1,50 %
						COST DIRECTE	30,45830
						DESPESES INDIRECTES	15,00 %
						COST EXECUCIÓ MATERIAL	35,02705

P-27	P9U1-HCHJ	m	Mitja canya de radi 6 cm, feta amb morter de ciment	Rend.: 1,000		12,44	€
Mà d'obra							
	A0D-0007	h	Manobre	0,125 /R x	24,55000 =	3,06875	
	A0F-000T	h	Oficial 1a paleta	0,250 /R x	29,42000 =	7,35500	
						Subtotal:	10,42375
Materials							
	B07F-OLT4	m3	Morter de ciment pòrtland amb filler calcari CEM II/B-L i sorra, amb 250 kg/m3 de ciment, amb una proporció en volum 1:6 i 5 N/mm2 de resistència a compressió, elaborat a l'obra	0,0021 x	113,44440 =	0,23823	
						Subtotal:	0,23823
						DESPESES AUXILIARS	1,50 %
						COST DIRECTE	10,81834
						DESPESES INDIRECTES	15,00 %
						COST EXECUCIÓ MATERIAL	12,44109

P-28	PB70-HC70	m	Cable d'acer inoxidable 316, de 10 mm de diàmetre i composició 7x19+0, homologat per a línia de vida horitzontal segons UNE_EN 795/A1, fixat als terminals i als elements de suport intermig (separació < 15 m) i tesat	Rend.: 1,000		7,19	€
Mà d'obra							
	A0F-000R	h	Oficial 1a muntador	0,030 /R x	31,70000 =	0,95100	
						Subtotal:	0,95100
Materials							

JUSTIFICACIÓ DE PREUS

Data: 09/04/26

Pàg.: 25

PARTIDES D'OBRA

NÚM	CODI	UA	DESCRIPCIÓ					PREU
	B147W-H5J	m	Cable d'acer inoxidable 316, de 10 mm de diàmetre i composició 7x19+0, homologat per a línia de vida segons UNE_EN 795/A1	1,050	x	5,02000	=	5,27100
						Subtotal:		5,27100
						DESPESES AUXILIARS	3,50 %	0,03329
						COST DIRECTE		6,25529
						DESPESES INDIRECTES	15,00 %	0,93829
						COST EXECUCIÓ MATERIAL		7,19358

P-29	PB70-HC75	u	Conjunt d'elements per als dos extrems d'una línia de vida horitzontal fixa, formats per dos terminals d'acer inoxidable, els dos amb element amortidor de caigudes, fixats amb cargols d'acer inoxidable, un tensor de forqueta per a regulació del cable i dos terminals de cable amb elements protector, segons UNE_EN 795/A1	Rend.: 1,000				752,40	€
-------------	------------------	---	--	---------------------	--	--	--	---------------	----------

				Unitats		Preu		Parcial	Import
Mà d'obra									
	A0F-000R	h	Oficial 1a muntador	0,500	/R x	31,70000	=	15,85000	
						Subtotal:		15,85000	15,85000
Materials									
	B147W-H5I	u	Conjunt d'elements per als dos extrems d'una línia de vida horitzontal fixa, formats per dos terminals d'acer inoxidable, els dos amb element amortidor de caigudes, per a fixar amb cargols d'acer inoxidable, un tensor de forqueta per a regulació del cable i dos terminals de cable amb elements protector, segons UNE_EN 795/A1	1,000	x	582,74000	=	582,74000	
	BOAN-07J2	u	Tac químic de diàmetre 12 mm, amb cargol, volandera i femella	8,000	x	6,89000	=	55,12000	
						Subtotal:		637,86000	637,86000
						DESPESES AUXILIARS	3,50 %		0,55475
						COST DIRECTE			654,26475
						DESPESES INDIRECTES	15,00 %		98,13971
						COST EXECUCIÓ MATERIAL			752,40446

P-30	PB70-HC77	u	Element de suport intermedi per a línia de vida horitzontal fixa, d'acer inoxidable, fixat amb cargols d'acer inoxidable, segons UNE_EN 795/A1	Rend.: 1,000				112,76	€
-------------	------------------	---	--	---------------------	--	--	--	---------------	----------

				Unitats		Preu		Parcial	Import
Mà d'obra									
	A01-FEP3	h	Ajudant col·locador	0,300	/R x	26,12000	=	7,83600	
						Subtotal:		7,83600	7,83600
Materials									
	B147W-H5IY	u	Element de suport intermedi per a línia de vida horitzontal fixa, d'acer inoxidable, per a fixar amb cargols d'acer inoxidable, segons UNE_EN 795/A1	1,000	x	76,16000	=	76,16000	

JUSTIFICACIÓ DE PREUS

Data: 09/04/26

Pàg.: 26

PARTIDES D'OBRA

NÚM	CODI	UA	DESCRIPCIÓ					PREU		
	B0AN-07J2	u	Tac químic de diàmetre 12 mm, amb cargol, volandera i femella	2,000	x	6,89000	=	13,78000		
								Subtotal:	89,94000	89,94000
								DESPESES AUXILIARS	3,50 %	0,27426
								COST DIRECTE		98,05026
								DESPESES INDIRECTES	15,00 %	14,70754
								COST EXECUCIÓ MATERIAL		112,75780

P-31	PB70-HC7A	u	Columna d'acer inoxidable de 50 cm d'alçada, amb placa d'ancortge per a suport de fixacions de línia de vida horitzontal fixa, ancorada a estructura, coberta o paviment amb fixacions mecàniques	Rend.: 1,000				179,55	€
-------------	------------------	---	---	---------------------	--	--	--	---------------	----------

			Unitats		Preu		Parcial	Import		
Mà d'obra										
	A01-FEP3	h	Ajudant col·locador	0,400	/R x	26,12000	=	10,44800		
								Subtotal:	10,44800	10,44800
Materials										
	B147W-H5J	u	Columna d'acer inoxidable de 50 cm d'alçada, amb placa d'ancortge per a suport de fixacions de línia de vida horitzontal	1,000	x	117,76000	=	117,76000		
	B0AN-07J2	u	Tac químic de diàmetre 12 mm, amb cargol, volandera i femella	4,000	x	6,89000	=	27,56000		
								Subtotal:	145,32000	145,32000
								DESPESES AUXILIARS	3,50 %	0,36568
								COST DIRECTE		156,13368
								DESPESES INDIRECTES	15,00 %	23,42005
								COST EXECUCIÓ MATERIAL		179,55373

PY02-614Y	u	Forat amb equips per a tall/broca de diamant, de sostre alleugerit, de 5 a 20 cm d'i fins a 350 mm de fondària	Rend.: 1,000					10,40	€
------------------	---	--	---------------------	--	--	--	--	--------------	----------

			Unitats		Preu		Parcial	Import		
Mà d'obra										
	A0E-000A	h	Manobre especialista	0,250	/R x	25,38000	=	6,34500		
								Subtotal:	6,34500	6,34500
Maquinària										
	C20B-00HC	h	Màquina taladradora amb broca de diamant refrigerada amb aigua per a forats de 5 a 20 cm com a màxim	0,250	/R x	10,41000	=	2,60250		
								Subtotal:	2,60250	2,60250

JUSTIFICACIÓ DE PREUS

Data: 09/04/26

Pàg.: 27

PARTIDES D'OBRA

NÚM	CODI	UA	DESCRIPCIÓ					PREU	
				DESPESES AUXILIARS	1,50	%		0,09518	
				COST DIRECTE				9,04268	
				DESPESES INDIRECTES	15,00	%		1,35640	
				COST EXECUCIÓ MATERIAL				10,39908	
P-32	PY03-628P01	u	Forat en mur per a pas d'instal·lacions, de 5 a 20 cm, amb equips per a tall/broca de diamant, inclou càrrega manual de runa sobre contenidor i transport de residus a instal·lació autoritzada de gestió de residus	Rend.: 1,000				10,98 €	
					Unitats		Preu	Parcial	Import
	P2R5-DT40	m3	Transport de residus inerts o no especials a instal·lació autoritzada de gestió de residus, amb contenidor de 5 m3 de capacitat	0,015	x	33,74000	=	0,50610	
	PY02-614Y	u	Forat amb equips per a tall/broca de diamant, de sostre alleugerit, de 5 a 20 cm d'i fins a 350 mm de fondària	1,000	x	9,04268	=	9,04268	
					Subtotal:			9,54878	9,54878
				COST DIRECTE				9,54878	
				DESPESES INDIRECTES	15,00	%		1,43232	
				COST EXECUCIÓ MATERIAL				10,98110	

V. PRESSUPOST

PRESSUPOST

Data: 09/04/26

Pàg.: 1

Obra 01 Pressupost COBERTA ESCOLA HEROIS DEL BRUC
 Capítol 01 ENDERROCS

NÚM. CODI	UA	DESCRIPCIÓ	PREU	AMIDAMENT	IMPORT
1	P2142-4RN501 m	Arrencada de coronament de metall, de 30 fins a 50 cm d'amplària, amb mitjans manuals i càrrega manual de runa sobre camió o contenidor (P - 4)	5,73	70,650	404,82
2	P214Q-4RPS m2	Arrencada de làmina impermeabilitzant amb mitjans manuals i càrrega manual de runa sobre camió o contenidor (P - 6)	7,16	555,030	3.974,01
3	P214Q-4RPN01 m2	Retirada de geotèxtil amb mitjans manuals i càrrega manual de runa sobre camió o contenidor (P - 8)	2,29	528,600	1.210,49
4	P214Q-4RPW01 m2	Arrencada de plaques de poliestirè amb mitjans manuals i càrrega manual de runa sobre camió o contenidor o acopi en la mateixa obra, per posterior reutilització. (P - 9)	1,15	264,300	303,95
5	P2143-4RPG01 m3	Enderroc de mestra de morter de ciment, amb mitjans manuals i/o compressor i càrrega manual i mecànica de runa sobre camió o contenidor (P - 5)	185,29	0,111	20,57
6	PY03-628P01 u	Forat en mur per a pas d'instal·lacions, de 5 a 20 cm, amb equips per a tall/broca de diamant, inclou càrrega manual de runa sobre contenidor i transport de residus a instal·lació autoritzada de gestió de residus (P - 32)	10,98	2,000	21,96
7	P214Q-4RPX u	Arrencada de bonera repicat i sanejat del paviment a les vores, amb mitjans manuals i càrrega manual de runa sobre camió o contenidor (P - 7)	8,60	2,000	17,20
TOTAL	Capítol	01.01			5.953,00

Obra 01 Pressupost COBERTA ESCOLA HEROIS DEL BRUC
 Capítol 04 COBERTES

NÚM. CODI	UA	DESCRIPCIÓ	PREU	AMIDAMENT	IMPORT
1	P6182-44ZB m2	Paret de tancament per a revestir de 20 cm de gruix de bloc foradat de morter ciment, de 400x200x200 mm, llis, categoria I segons la norma UNE-EN 771-3, col·locat amb morter mixt 1:2:10 de ciment pòrtland amb filler calcarí (P - 18)	41,85	14,450	604,73
2	P4B0-609301 u	Ancoratge amb acer en barres corrugades de 8 mm de diàmetre, amb perforació i injectat continu d'adhesiu d'aplicació unilateral de resines epoxi sense dissolvents, de dos components i baixa viscositat (P - 13)	12,38	361,000	4.469,18
3	P61Z3-45PE m3	Formigonament per a parets de blocs de morter de ciment, amb formigó de 225 kg/m ³ , amb una proporció en volum 1:3:6, amb ciment pòrtland amb filler calcarí CEM II/B-L 32,5 R i granulat de pedra calcària de grandària màxima 20 mm, elaborat a l'obra amb formigonera de 165 l, col·locat manualment (P - 19)	205,22	2,312	474,47
4	P612A-7BOU m2	Paret de tancament recolzada de gruix 14 cm, de totxana, LD, de 290x140x100 mm, deixada vista, categoria I, segons la norma UNE-EN 771-1, col·locat amb morter per a ram de paleta industrialitzat M 5 (5 N/mm ²) de designació (G) segons norma UNE-EN 998-2 (P - 17)	53,39	1,110	59,26
5	P9U1-HCHJ m	Mitja canya de radi 6 cm, feta amb morter de ciment (P - 27)	12,44	22,200	276,17
6	P5Z14-4ZBW m2	Formació de pendents amb formigó cel·lular sense granulat, de densitat 300 kg/m ³ , de 5 cm de gruix mitjà, amb acabat remolinat (P - 15)	8,51	55,500	472,31
7	P7A3-5QH8 m2	Barrera de vapor/estanquitat amb vel de polietilè de 150 µm i 144 g/m ² , col·locada no adherida (P - 22)	1,96	290,730	569,83
8	P5ZH0-12OV3 u	Bonera sifònica d'etilè propilè diè (EPDM) de 120 a 180 mm de costat, amb sortida vertical de 100 a 150 mm de diàmetre nominal, amb tapa antigra de plàstic, adherida sobre làmina bituminosa en calent (P - 16)	75,74	2,000	151,48

EUR

PRESSUPOST

Data: 09/04/26

Pàg.: 2

9	P7C25-PG01	m2	Col·locació d'aïllament retirat i acopiat en la mateixa obra, de 60 mm de gruix, col·locada sense adherir (P - 25)	2,92	132,150	385,88
10	P7C25-DDKW	m2	Aïllament de planxa de poliestirè extruït (XPS), de 60 mm de gruix, resistència a compressió >= 200 kPa, resistència tèrmica entre 1,935 i 1,765 m2·K/W, amb la superfície llisa i cantell mitjàmossa i encadellat, col·locada sense adherir (P - 24)	17,36	132,150	2.294,12
11	P7C22-E2LU	m2	Aïllament amb planxa de poliestirè expandit (EPS), de 20 mm de gruix, de 30 kPa de tensió a la compressió, de 0,45 m2·K/W de resistència tèrmica, amb una cara llisa i cantell recte, col·locades no adherides (P - 23)	5,60	7,770	43,51
12	E63ZPC01	u	Gàrgola/sobreeixidor de tub de planxa d'acer galvanitzat de 125 mm de diàmetre i acabada amb tall formant angle de 45°, col·locació amb massilla de silicona neutra; i segellat i impermeabilització del junt perimetral amb massilla de poliuretà, prèvia aplicació de l'emprimació, i paragaves. La partida inclou un repàs de l'acabat monocapa, existent, de façana i la col·locació d'un element embellidor per tapar els desperfectes de la nova perforació. (P - 1)	120,34	2,000	240,68
13	P713-DXG2	m2	Membrana per a impermeabilització de cobertes PN-8 segons la norma UNE 104402 d'una làmina, de densitat superficial 4,5 kg/m2 formada per làmina de betum modificat LBM (APP)-48-FP, amb armadura de feltre de polièster de 160 g/m2, col·locada sobre capa separadora amb geotèxtil (P - 20)	24,29	323,033	7.846,47
14	P721-5QJ6	m2	Membrana per a impermeabilització de cobertes GA-1 segons UNE 104402, d'una làmina, de densitat superficial 5,1 kg/m2 formada per làmina de betum modificat LBM (APP)-60/G amb una armadura FP de feltre de polièster de 150 g/m2 i acabat de color estàndard, adherida en calent, prèvia imprimació (P - 21)	39,13	323,033	12.640,28
15	PB70-HC70	m	Cable d'acer inoxidable 316, de 10 mm de diàmetre i composició 7x19+0, homologat per a línia de vida horitzontal segons UNE_EN 795/A1, fixat als terminals i als elements de suport intermig (separació < 15 m) i tesat (P - 28)	7,19	44,900	322,83
16	PB70-HC75	u	Conjunt d'elements per als dos extrems d'una línia de vida horitzontal fixa, formats per dos terminals d'acer inoxidable, els dos amb element amortidor de caigudes, fixats amb cargols d'acer inoxidable, un tensor de forqueta per a regulació del cable i dos terminals de cable amb elements protector, segons UNE_EN 795/A1 (P - 29)	752,40	4,000	3.009,60
17	PB70-HC7A	u	Columna d'acer inoxidable de 50 cm d'alçada, amb placa d'ancortge per a suport de fixacions de línia de vida horitzontal fixa, ancorada a estructura, coberta o paviment amb fixacions mecàniques (P - 31)	179,55	3,000	538,65
18	PB70-HC77	u	Element de suport intermedi per a línia de vida horitzontal fixa, d'acer inoxidable, fixat amb cargols d'acer inoxidable, segons UNE_EN 795/A1 (P - 30)	112,76	2,000	225,52
19	P45G0-ME12	m3	Formigonament de dau de recolzament amb formigó per armar HA - 25 / B / 20 / xC2 amb una quantitat de ciment de 275 kg/m3 i relació aigua ciment =< 0.6 i abocat manualment (P - 12)	201,89	0,288	58,14
20	P4D9-4SMH	m2	Muntatge i desmuntatge d'encofrat per a dau de recolzament amb tauló de fusta (P - 14)	63,51	3,840	243,88

TOTAL Capítol 01.04 34.926,99

Obra 01 Pressupost COBERTA ESCOLA HEROIS DEL BRUC
 Capítol 05 ACABATS

NÚM. CODI	UA	DESCRIPCIÓ	PREU	AMIDAMENT	IMPORT	
1	P8JC-I2D101	m	Remat de planxa d'acer plegada amb acabat galvanitzat, d'1,5 mm de gruix, 70 cm de desenvolupament, com a màxim, amb 4 plecs, per a coronament, col·locat amb fixacions mecàniques. Inclou solapament de les peces i peça inferior, per evitar entrada d'aigua. (P - 26)	35,03	72,500	2.539,68

PRESSUPOST

Data: 09/04/26

Pàg.: 3

TOTAL	Capítol	01.05	2.539,68
--------------	----------------	--------------	-----------------

Obra	01	Pressupost COBERTA ESCOLA HEROIS DEL BRUC
Capítol	08	SERRALLERIA

NÚM. CODI	UA	DESCRIPCIÓ	PREU	AMIDAMENT	IMPORT
1	EQN2U0PC01	m	480,80	4,750	2.283,80
		<p>Escala metàl·lica d'accés a coberta segons plànols, de 1m d'amplada, formada per tram d'escala mòbil de 200 cm d'alçada. Graons de tub, i dos muntants de tub quadrat 50.50.3, ancorats a la solera amb placa 120.120.6 i 2 tacs químics M12 i a estructura principal de l'edifici. L'escala inclou les anelles de protecció a tram superior i formació de desembarcament d'operari amb tram de paviment per sobre del muret de coberta per permetre l'entrada. Tot amb acer galvanitzar i prelacat, treballat a taller. Inclou anelles de protecció i sistema de tancament inferior antiintrusió i homologació de la col·locació i sistema.</p> <p>La partida també inclou la retirada de la placa Naturvex de façana per a la fixació de l'escala, subministre i col·locació de nova placa Naturvex amb reposició dels remats corresponent. I, tots els elements, fixacions, soldadures, etc. per deixar la partida completament acabada.</p> <p>(P - 2)</p>			
2	EQN2U0PC02	m	495,52	4,450	2.205,06
		<p>Escala metàl·lica d'accés a coberta segons plànols, de 1m d'amplada, formada per tram d'escala mòbil de 200 cm d'alçada. Graons de tub, i dos muntants de tub quadrat 50.50.3, ancorats a l'estructura principal de l'edifici amb fixacions de 2 tacs químics M12, cada una</p> <p>L'escala inclou les anelles de protecció a tram superior i formació de desembarcament d'operari amb tram de paviment per sobre del muret de coberta per permetre l'entrada. Tot amb acer galvanitzat i prelacat, treballat a taller.</p> <p>Tota l'escala ha de ser homologada i disposar del corresponent certificat.</p> <p>La partida també inclou la retirada de les plaques Naturvex de façana per a la fixació de l'escala, subministre i col·locació de noves plaques Naturvex amb reposició dels remats corresponent. I, tots els elements, fixacions, soldadures, etc. per deixar la partida completament acabada.</p> <p>(P - 3)</p>			

TOTAL	Capítol	01.08	4.488,86
--------------	----------------	--------------	-----------------

Obra	01	Pressupost COBERTA ESCOLA HEROIS DEL BRUC
Capítol	GR	GESTIÓ RESIDUS

NÚM. CODI	UA	DESCRIPCIÓ	PREU	AMIDAMENT	IMPORT
1	P2R5-DT40	m3	38,80	18,637	723,12
		Transport de residus inerts o no especials a instal·lació autoritzada de gestió de residus, amb contenidor de 5 m3 de capacitat (P - 10)			
2	P2RA-EU6C	m3	38,73	18,637	721,81
		Disposició controlada de residus en dipòsit autoritzat inclòs el cànon sobre la disposició controlada dels residus de la construcció, segons la LLEI 8/2008, de residus barrejats inerts amb una densitat 1,0 t/m3, procedents de construcció o demolició, amb codi 17 01 07 segons la Llista Europea de Residus (P - 11)			

TOTAL	Capítol	01.GR	1.444,93
--------------	----------------	--------------	-----------------

RESUM DE PRESSUPOST

Data: 09/04/26

Pàg.: 1

NIVELL 2 : Capítol				Import
Capítol	01.01	ENDERROCS		5.953,00
Capítol	01.04	COBERTES		34.926,99
Capítol	01.05	ACABATS		2.539,68
Capítol	01.08	SERRALLERIA		4.488,86
Capítol	01.GR	GESTIÓ RESIDUS		1.444,93
Obra	01	Pressupost COBERTA ESCOLA HEROIS DEL BRUC		49.353,46

49.353,46

NIVELL 1 : Obra				Import
Obra	01	Pressupost COBERTA ESCOLA HEROIS DEL BRUC		49.353,46
				49.353,46

PRESSUPOST D'EXECUCIÓ PER CONTRACTE

Pàg. 1

PRESSUPOST D'EXECUCIÓ MATERIAL.....	49.353,46
13 % Despeses Generals SOBRE 49.353,46.....	6.415,95
6 % Benefici Industrial SOBRE 49.353,46.....	2.961,21
Subtotal	58.730,62
21 % IVA SOBRE 58.730,62.....	12.333,43
TOTAL PRESSUPOST PER CONTRACTE	€ 71.064,05

Aquest pressupost d'execució per contracte puja a

(SETANTA-UN MIL SEIXANTA-QUATRE EUROS AMB CINC CÈNTIMS)

VI. DOCUMENTS I PROJECTES COMPLEMENTARIS

GR Estudi de gestió de residus de la construcció i demolició

MU Manual d'Ús i Manteniment

CQ Control de Qualitat

ESS Estudi Bàsic de Seguretat i Salut

GR ESTUDI DE GESTIÓ DE RESIDUS D'OBRA

Justificació del compliment de:

- **RD 105/2008** Regulador de la producció i gestió de residus de construcció i demolició
- **Decret 89/2010** Programa de gestió de residus de la construcció de Catalunya (PROGROC), es regula la producció i gestió de residus de construcció i demolició i el cànon sobre la deposició controlada dels residus de la construcció
- **Decret 210/2018** Programa de prevenció i gestió de recursos de Catalunya (PRECAT20)

ESTUDI DE GESTIÓ DE RESIDUS
**Enderroc, Rehabilitació,
Ampliació**

REAL DECRETO 210/2018, Programa de prevenció i gestió de residus i recursos de Catalunya (PRECAT20)
REAL DECRETO 105/2008, Regulador de la producció i gestió de residus de construcció i enderroc

tipus
quantitats
codificació

DECRET 89/2010 (derogat parcialment i modificat), pel que s'aprova el Programa de gestió de residus de la construcció de Catalunya (PROGROC), es regula la producció i gestió dels residus de la construcció i demolició, i el cànon sobre la deposició controlada dels residus de la construcció.

DECRET 21/2006 Adopció de criteris ambientals i d'ecoeficiència als edificis

IDENTIFICACIÓ DE L'EDIFICI

Obra:	Rehabilitació de coberta gimnàs escola Herois del Bruc		
Situació:	Carrer Pompeu Fabra 19		
Municipi:	Piera	Comarca:	Anoia

AVALUACIÓ I CARACTERÍSTIQUES DELS RESIDUS
Materials d'excavació (es considerin o no residus, mesurats sense esponjament)

Codificació residus LER	Pes	Volum	
Ordre MAM/304/2002			
grava i sorra compacta	0,00	0,00	
grava i sorra solta	0,00	0,00	
argiles	0,00	0,00	
terra vegetal	0,00	0,00	
pedraplè	0,00	0,00	
terres contaminades 170503	0,00	0,00	
altres	0,00	0,00	
totals d'excavació	0,00 t	0,00 m³	
Destí de les terres i materials d'excavació			
Els materials d'excavació que es reutilitzen a la mateixa obra o en una altra d'autoritzada, no es consideren residu sempre que el seu nou ús pugui ser acreditat. En una mateixa obra poden coexistir terres reutilitzades i terres portades a abocador	no es considera residu:		és residu:
	reutilització		a l'abocador
	mateixa obra	altra obra	
	SI	NO	NO

Residus d'enderroc

Codificació residus LER	Pes/m ² (tones/m ²)	Pes (tones)	Volum aparent/m ² (m ³ /m ²)	Volum aparent (m ³)
Ordre MAM/304/2002				
obra de fàbrica 170102	0,542	0,000	0,512	0,000
formigó 170101	0,084	0,360	0,062	0,150
petris 170107	0,052	0,000	0,082	0,000
metalls 170407	0,004	15,700	0,001	2,000
fustes 170201	0,023	0,000	0,066	0,000
vidre 170202	0,001	0,000	0,004	0,000
plàstics 170203	0,004	0,000	0,004	0,000
guixos 170802	0,027	0,000	0,004	0,000
betums 170302	0,009	0,000	0,001	0,000
fibrociment 170605	0,010	0,000	0,018	0,000
definir altres:	-	0,000	-	0,000
altre material 1	0,000	0,000	0,010	6,680
altre material 2	0,000	0,000	0,000	0,000
totals d'enderroc	0,7556	16,06 t	0,7644	8,83 m³

Residus de construcció

Codificació resi	Pes/m ² (tones/m ²)	Pes (tones)	Volum aparent/m ² (m ³ /m ²)	Volum aparent (m ³)
Ordre MAM/304/2002				
sobrants d'execució	0,0500	0,0000	0,0896	0,0000
obra de fàbrica 170102	0,0150	0,0000	0,0407	0,0000
formigó 170101	0,0320	0,0000	0,0261	0,0000
petris 170107	0,0020	0,0000	0,0118	0,0000
guixos 170802	0,0039	0,0000	0,0097	0,0000
altres	0,0010	0,0000	0,0013	0,0000
embalatges	0,0380	0,0000	0,0285	0,0000
fustes 170201	0,0285	0,0000	0,0045	0,0000
plàstics 170203	0,0061	0,0000	0,0104	0,0000
paper i cartró 170904	0,0030	0,0000	0,0119	0,0000
metalls 170407	0,0004	0,0000	0,0018	0,0000
totals de construcció	0,00 t	0,00 t	0,00 m³	0,00 m³

INVENTARI DE RESIDUS PERILLOSO.

Dins l'obra s'han detectat aquests residus perillosos, els quals es separaran i gestionaran per separat per evitar que contaminin altres residus

Materials de construcció que contenen amiant	si	altres	especificar	si
Residus que contenen hidrocarburs	-		especificar	-
Residus que contenen PCB	-		especificar	-
Terres contaminades	-		especificar	-

ESTUDI DE GESTIÓ DE RESIDUS

Enderroc, Rehabilitació, Ampliació

minimització
gestió dins obra

MINIMITZACIÓ

PROJECTE. durant l'elaboració del projecte s'han pres les següents mesures per tal de minimitzar els residus

1.- S'ha previst reutilitzar en obra parts dels materials que es retiren	-
2.- S'han optimitzat les seccions resistents de pilars, jàsseres, parets, fonaments, etc.	si
3.- L'adequació de l'edifici al terreny, genera un equilibri de moviments de terres	-
4.- El sistema constructiu és industrialitzat i prefabricat, es munta en obra sense generar gairebé residus	-
5.-	-
6.-	-

OBRA. a l'obra es duran a terme les accions següents

1.- Emmagatzematge adient de materials i productes	si
2.- Conservació de materials i productes dins el seu embalatge original fins al moment de la seva utilització	si
3.- Els materials granulars (graves, sorres, etc.) es dipositaran en contenidors rígids o sobre superfícies dures	-
4.-	-
5.-	-
6.-	-

ELEMENTS DE CONSTRUCCIÓ REUTILITZABLES

fusta en bigues reutilitzables	0,00 t	0,00 m ³
fusta en llates, tarimes, parquets reutilitzables o reciclables	0,00 t	0,00 m ³
acer en perfils reutilitzables	15,70 t	2,00 m ³
altres :	0,00 t	0,00 m ³
Total d'elements reutilitzables	15,70 t	2,00 m³

GESTIÓ (obra)

Terres

Excavació / Mov. terres	Volum m ³ (+20%)	Reutilització (m ³)		Terres per a l'abocador volum aparent (m ³)
		a la mateixa obra	a altra autoritzada	
grava i sorra compacta	0,0	0,00	0,00	0,00
grava i sorra solta	0,0	0,00	0,00	0,00
argilles	0,0	0,00	0,00	0,00
terra vegetal	0,0	0,00	0,00	0,00
pedrapie	0,0	0,00	0,00	0,00
aïres	0,0	0,00	0,00	0,00
terres contaminades	0,0			0,00
Total	0,0	0,00	0,00	0,00

SEPARACIÓ DE RESIDUS A OBRA. Cal separar individualitzadament en les fraccions següents si la generació per cadascú d'ells a l'obra supera les quantitats que segueixen

R.D. 105/2008	tones	Projecte	cal separar	tipus de residu
Formigó	80	0,36	no	inert
Maons, teules i ceràmics	40	0,00	no	inert
Metalls	2	15,70	si	no especial
Fusta	1	0,00	no	no especial
Vidres	1	0,00	no	no especial
Plàstics	0,50	0,00	no	no especial
Paper i cartró	0,50	0,00	no	no especial
Especials*	inapreciable	inapreciable	si	especial

* Dins els residus especials hi ha inclosos els envasos que contenen restes de matèries perilloses, vernissos, pintures, disolvents, desencofrants, etc... i els materials que hagin estat contaminats per aquests. Tot i ser difícilment quantificables, estan presents a l'obra i es separaran i tractaran a part de la resta de residus

Malgrat no ser obligada per tots els tipus de residus, s'han previst operacions de destria i recollida selectiva dels residus a l'obra en contenidors o espais reservats pels següents residus

	R.D. 105/2008	projecte*
Inerts		
Contenedor per Formigó	no	no
Contenedor per Ceràmics (maons, teules...)	no	no
No especials		
Contenedor per Metalls	si	si
Contenedor per Fustes	no	no
Contenedor per Plàstics	no	no
Contenedor per Vidre	no	no
Contenedor per Paper i cartró	no	no
Contenedor per Guixos i altres no especials	no	no
Especials		
Perilosos (un contenidor per cada tipus de residu especial)	si	si

* A la cel·la **projecte** apareixen per defecte les dades del R.D. 105/2008. Es permet la possibilitat d'incrementar les fraccions que se separen, per poder-ne millorar la gestió, però **en cap cas es permet no separar si el R.D. ho obliga.**

ESTUDI DE GESTIÓ DE RESIDUS

Enderroc, Rehabilitació, Ampliació

gestió fora obra
pressupost

GESTIÓ (fora obra) els residus es gestionaran fora d'obra a:

Degut a la manca d'espai, les operacions de separació de residus les realitzarà fora de l'obra un gestor autoritzat				-
Instal·lacions de reciclatge i/o valorització				-
Dipòsit autoritzat de terres, enderroc i runes de la construcció				-
Tipus de residu i Nom, adreça i codi de gestor del residu				
tipus de residu	gestor	adreça	codi del gestor	
Inerts	Deixalleria municipal Piera	Carrer Copèrnic 8, 08784 Piera		

PRESSUPOST

S'ha considerat pel càlcul del pressupost estimatiu :	Costos*	
Les previsions de separació de l'apartat de gestió i :	Classificació a obra: entre 12-16 €/m ³	12,00
Un esponjament mig de tot tipus de residu del 35%	Transport: entre 5-8 €/m ³ (mínim 100 €)	5,00
La distància mitjana a l'abocador : 15 Km	Abocador: runa neta (separada): entre 4-10 €/m ³	4,00
Els residus especials i perillosos en bidons de 200 l.	Abocador: runa bruta (barrejat): entre 15-25 €/m ³	15,00
Contenidors de 5 m ³ per a cada tipus de residu	Especials**: num. transports a 200 €/transport	0
Lloguer de contenidors inclòs en el preu	Gestor terres: entre 5-15 €/m ³	5,00
La gestió de terres inclou la seva caracterització***	Gestor terres contaminades: entre 70-90 €/m ³	70,00

* Els preus recollits per l'OCT s'han obtingut dels abocadors i valoritzadors de Catalunya, que han subministrat dades (2008-2009)

** Malgrat ser de difícil quantificació, sempre hi haurà residus especials a obra, per tant sempre caldrà una previsió de nombre de transports per la seva correcta gestió

*** La caracterització de terres o de qualsevol residu, permet saber amb exactitud quins elements contaminants o no, i amb quines proporcions hi són presents (dins el cost s'ha previst una caracterització, independentment del volum de terres. Cost de cada caracterització 1.000 euros)

RESIDU	Volum	Classificació	Transport	Valoritzador / Abocador	
Excavació	m ³ (+20%)	12,00 €/m ³	5,00 €/m ³	5,00 €/m ³	70,00 €/m ³
Terres	0,00	-	-	0,00	
Terres contaminades	0,00	-	-		0,00

Construcció	m ³ (+35%)	-	-	runa neta	runa bruta
				4,00 €/m ³	15,00 €/m ³
Formigó	0,20	-	1,01	-	3,04
Maons i ceràmics	0,00	-	-	-	0,00
Petris barrejats	0,00	-	-	-	0,00

Metalls	2,70	32,40	13,50	10,80	-
Fusta	0,00	-	-	-	0,00
Vidres	0,00	-	-	-	0,00
Plàstics	0,00	-	-	-	0,00
Paper i cartró	0,00	-	-	-	0,00
Gúixos i no especials	0,00	-	-	-	0,00

Altres	9,02	108,22	45,09	-	135,27
Perillosos Especials	0,00	0,00			0,00

11,92 140,62 100,00 10,80 138,31

Elements Auxiliars

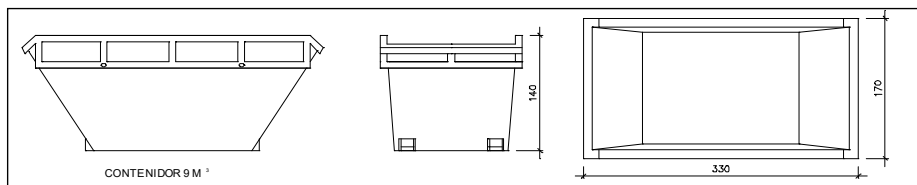
Casetes d'emmagatzematge	0,00
Compactadores	0,00
Matxucadora de petris	0,00
Altres tipus de contenidors (per contenir líquids, beurades de formigó, etc.)	0,00
	0,00
	0,00

El pressupost estimatiu de la gestió de residus és de : **389,72 €**

El volum dels residus és de : **11,92 m³**

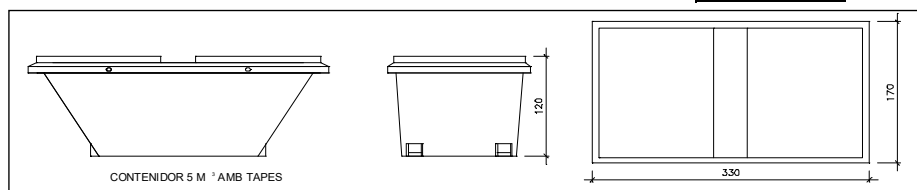
El pressupost de la gestió de residus és de : 1.444,93 euros

DOCUMENTACIÓ GRÀFICA. INSTAL·LACIONS PREVISTES : TIPUS I DIMENSIONS DE CONTENIDORS DE RESIDUS PER OBRES



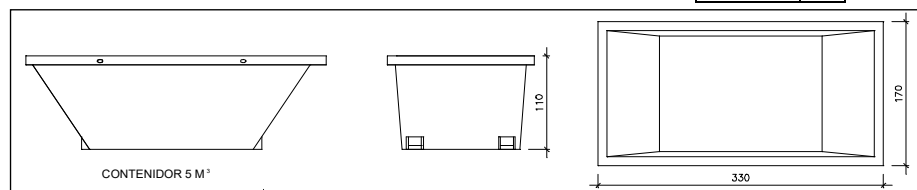
Contenedor 9 m³. Apte per a formigó, ceràmics, petris i fusta

unitats -



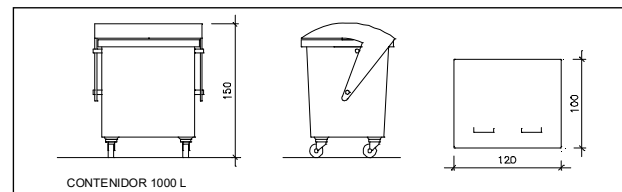
Contenedor 5 m³. Apte per a plàstics, paper i cartró, metalls i fusta

unitats -



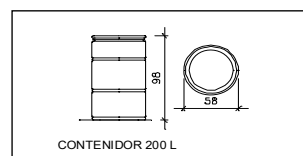
Contenedor 5 m³. Apte per a formigó, ceràmics, petris, fusta i metalls

unitats -



Contenedor 1000 L. Apte per a paper i cartró, plàstics

unitats -



Bidó 200 L. Apte per a residus especials

unitats -

El **Reial Decret 105/2008**, estableix que cal facilitar plànols de les instal·lacions previstes per a emmagatzematge, maneig, separació i altres operacions de gestió dels residus dins l'obra, si s'escau.

Donada la tipologia del projecte i per tal de no duplicar informació, aquests plànols d'instal·lacions previstes són a:

Estudi de Seguretat i Salut	-
Annex 1 d'aquest Estudi de Gestió de Residus	si

Posteriorment aquests plànols poden ser objecte d'adaptació a les característiques particulars de l'obra i els seus sistemes d'execució, previ acord de la direcció facultativa.

A més dels elements descrits, tal i com consta al pressupost, a l'obra hi haurà altres instal·lacions com :

Casetes d'emmagatzematge	-
Compactadores	-
Matxucadora de petris	-
Altres tipus de contenidors (per contenir líquids, beurades de formigó, etc..)	-
	-
	-

Les operacions destinades a la tria, classificació, transport i disposició dels residus generats a obra, s'ajustaran al que determina el Pla de Gestió de Residus elaborat per el Contractista, aprovat per la Direcció Facultativa i acceptat per la Propietat.

Aquest Pla ha estat elaborat en base a l'Estudi de Gestió de Residus, que s'inclou al projecte.

Si degut a modificacions en l'execució de l'obra o d'altres, cal fer modificacions a la gestió en obra dels residus, aquestes modificacions es documentaran per escrit i seran aprovades si s'escau per la Direcció Facultativa i se'n donarà comunicació per a la seva acceptació a la Propietat.

ESTUDI DE GESTIÓ DE RESIDUS

**Enderroc, Rehabilitació,
Ampliació**
dipòsit

IMPORT A DIPOSITAR DAVANT DEL GESTOR DE RESIDUS COM A GARANTIA DE LA GESTIO DE RESIDUS

DIPÒSIT SEGONS REAL DECRETO 210/2018

Per les característiques del projecte, de com s'executarà l'obra i donades les operacions de minimització abans descrites, el càlcul inicial de generació de residus, a efectes del càlcul del dipòsit, s'estima que es podrà reduir en un percentatge del:

	Previsió inicial de l'Estudi	% de reducció per minimització	Previsió final de l'Estudi
Total excavació (tones)	0,00 T		0,00 T
Total construcció i enderroc (tones)	0,36 T	0,00 %	0,36 T

Càlcul del dipòsit			
Residus d'excavació */ **	0 T	11 euros/T	0,00 euros
Residus de construcció i enderroc **	0,36 T	11 euros/T	3,96 euros
PES TOTAL DELS RESIDUS			0,4 Tones
Total dipòsit ***			150,00 euros

* Es recorda que les **terres i pedres d'excavació que es reutilitzin** en la mateixa obra o en una altra d'autoritzada **no es considereu residu** i per tant **NO** s'han d'incloure en el càlcul del dipòsit.

**Trasvassar les dades dels totals d' excavació i construcció de la Previsió final de L'Estudi (apartat superior)

***Dipòsit mínim 150€

MU MANUAL D'ÚS I MANTENIMENT

Instruccions d'ús i manteniment

Detall

Projecte: Rehabilitació de coberta de gimnàs a l'escola Herois del Bruc

Emplaçament		
Adreça: Carrer Pompeu Fabra 19		
Codi Postal: 08784	Municipi: Piera	
Urbanització:	Parcel·la:	

Promotor	
Nom: Generalitat de Catalunya. Departament d'Educació i Formació Professional. SS TT Penedès	DNI/NIF: S0811001G
Adreça: Carretera Nou 86	
Codi Postal: 43700	Municipi: El Vendrell

Autor/s projecte							
Nom: Jordi Canyelles i Torrents	Núm. col.: 26716/3						
L'arquitecte/es:							
Signatura/es							
Lloc i data:	Corbera de Llobregat				març	de	2026

Introducció

Amb la finalitat de garantir la seguretat de les persones, el benestar de la societat i la protecció del medi ambient, l'edificació ha de rebre un ús i un manteniment adequats per conservar i garantir les condicions inicials de seguretat, habitabilitat i funcionalitat exigides normativament. Cal per tant que els seus usuaris, siguin o no propietaris, respectin les instruccions d'ús i manteniment que s'especifiquen a continuació.

L'ús incorrecte i/o la no realització de les operacions de manteniment previst a l'edifici pot comportar:

- La pèrdua de les garanties i assegurances atorgades a l'edificació.
- L'envelliment prematur de l'edifici, amb la conseqüent depreciació del seu valor patrimonial, funcional i estètic.
- Aparicions de deficiències que poden generar situacions de risc als propis usuaris de l'edifici o a tercers amb la corresponent responsabilitat civil.
- La reducció de les despeses en reparacions en ser molt menys costosa la intervenció sobre una deficiència detectada a temps, mitjançant unes revisions periòdiques.
- Una davallada en el rendiment de les instal·lacions amb els conseqüents augments de consums d'energia i de contaminació atmosfèrica.
- La pèrdua de seguretat de les instal·lacions que pot comportar la seva interrupció o clausura.

L'obligatorietat de conservar i mantenir els edificis està reflectida en diverses normatives, entre les que es destaquen:

- Codi Civil.
- Codi Civil de Catalunya
- Llei d'Ordenació de l'edificació, Llei 38/1999 de 5 novembre.
- Codi Tècnic de l'Edificació, Reial Decret 314/2006 de 17 de març.
- Llei de l'Habitatge 24/1991 de 29 de novembre.
- Legislacions urbanístiques estatals i autonòmiques.
- Legislacions sobre els Règims de propietat.
- Ordenances municipals.
- Reglamentacions tècniques.

Sobre les instruccions d'ús i manteniment

Les instruccions d'ús i manteniment formaran part de la documentació de l'obra executada que, juntament amb el projecte – el qual incorporarà les modificacions degudament aprovades -, el Pla de manteniment, l'acta de recepció de l'obra i la relació dels agents que han intervingut en el procés edificatori, conformaran el contingut bàsic del Llibre de l'Edifici. Aquest llibre serà lliurat pel promotor als propietaris i usuaris, els quals estaran obligats a rebre'l, conservar-lo i transmetre'l.

Instruccions d'ús:

Les instruccions d'ús inclouen totes aquelles normes que han de seguir els usuaris – siguin o no propietaris - per desenvolupar a l'edifici, o a les seves diverses zones, les activitats previstes per a les quals va ser projectat i construït.

Els usos previstos a l'edifici són els següents:

Ús principal:	Situació:
Docent	Totes les plantes
Usos subsidiaris:	Situació:

Instruccions de manteniment:

Les instruccions de manteniment contenen les actuacions preventives bàsiques i genèriques que cal realitzar a l'edifici perquè conservi les seves prestacions inicials de seguretat, habitabilitat i funcionalitat.

L'adaptació a l'edifici en concret de les instruccions de manteniment quedaran recollides en el Pla de manteniment. Aquest formarà part del Llibre de l'edifici i incorporarà la corresponent programació i concreció de les operacions preventives a executar, la seva periodicitat i els subjectes que les han de realitzar, tot d'acord amb les disposicions legals aplicables i les prescripcions dels tècnics redactors del mateix. Els propietaris i usuaris de l'edifici deuran portar a terme el Pla de manteniment de l'edifici encarregant a un tècnic competent les operacions programades pel seu manteniment.

Al llarg de la vida útil de l'edifici s'anirà recollint tota la documentació relativa a les operacions efectuades pel seu manteniment així com totes les diferents intervencions realitzades, ja siguin de reparació, reforma o rehabilitació. Tota aquesta documentació esmentada s'anirà consignant al Llibre de l'Edifici.

A continuació es relacionen els diferents sistemes que componen l'edificació fent una relació de les seves instruccions d'ús i manteniment específiques.

Cobertes

I.- Instruccions d'ús:

Condicions d'ús:

Tipus de coberta i ús :	Situació:
Coberta plana no transitable	Coberta principal edifici

Les cobertes s'utilitzaran exclusivament per a l'ús previst en el projecte, mantenint les prestacions de seguretat i salubritat específiques per a les quals s'ha construït l'edifici.

A les cobertes en general no està permesa la col·locació d'elements aliens que puguin representar una alteració del seu sistema d'estanquitat vers l'aigua i del seu comportament tèrmic o acústic, o una disminució de la seva seguretat enfront les caigudes.

Als terrats, les terrasses o balcons - tant comuns com privatis - no està permesa la formació de coberts, emmagatzematge de materials, grans jardineres, mobles, etc., que puguin representar una sobrecàrrega excessiva per a l'estructura. Les jardineres i torretes tindran per sota un espai de ventilació que pugui facilitar la correcta evacuació de les aigües pluvials i evitar l'acumulació de brutícia i d'humitats. No es premés l'abocament als desguassos de productes químics agressius com olis, dissolvents, lleixius, benzines, etc.

Intervencions durant la vida útil de l'edifici:

En el cas d'intervencions que impliquin la reforma, reparació o rehabilitació de les cobertes, caldrà el consentiment de la propietat o del seu representant, la supervisió d'un tècnic competent, el compliment de les normatives vigents i la corresponent llicència municipal.

Si a la coberta s'instal·len noves antenes, equips d'aire condicionat, tendals, tanques o, en general, aparells que requereixen ser fixats, caldrà consultar a un tècnic competent per tal que la subjecció no afecti al sistema d'impermeabilització, a les baranes o les xemeneies. Sí, a més a més, aquestes noves instal·lacions necessiten un manteniment periòdic caldrà preveure, al seu voltant, els mitjans i les proteccions adequades per tal de garantir la seguretat i d'evitar desperfectes durant les operacions de manteniment.

Per a les reposicions dels elements que tinguin una durada més curta que la pròpia coberta (juntes, proteccions, etc.), s'utilitzaran productes idèntics als existents o d'equivalents característiques que no alterin les seves prestacions inicials.

Neteja:

Les cobertes s'han de mantenir netes i lliures d'herbes.

Incidències extraordinàries:

- Si s'observen lesions (degoters i humitats) en els sostres sotacoberta caldrà avisar als responsables del manteniment de l'edifici perquè prenguin ràpidament les mesures oportunes. Els degoters afecten a curt termini a l'habitabilitat de la zona afectada i a mig termini poden afectar a la seguretat de l'estructura.
- Després de grans xàfecs, vendavals, pedregades i nevades, etc. caldrà:
 - Comprovar que les ventilacions de la coberta no quedin obstruïdes i estiguin en bon estat.
 - Revisar i netejar la coberta i comprovar desguassos i morrions.
 - No llençar la neu de les cobertes al carrer.
 - Comprovar les fixacions dels elements ubicats a les cobertes (antena TV, tendals, xemeneies, etc.) i l'estat dels elements singulars de la coberta (lluernes, claraboies, entre d'altres).

II.- Instruccions de manteniment:

Els diferents components de les cobertes i els seus elements singulars (xemeneies, lluernes, badalots, etc.) tindran un manteniment periòdic d'acord amb el Pla de manteniment.

De forma general, es tindran en consideració les següents operacions:

- Inspeccions tècniques de la coberta.
- Revisions de l'estat de conservació de la teulada o de la protecció de la impermeabilització.
- Revisions de l'estat de conservació dels punts singulars (juntes de dilatació, trobades amb paraments verticals, buneres o canals, ràfecs, sobreexidors, ancoratges d'elements, elements passants, obertures i accessos, careners, aiguafons o claraboies, entre d'altres).

Instal·lació de desguàs

I.- Instruccions d'ús:

Condicions d'ús:

La instal·lació de desguàs s'utilitzarà exclusivament per a l'ús projectat, mantenint les prestacions de salubritat i de funcionalitat específiques per a les quals s'ha dissenyat la instal·lació.

L'inodor no es pot utilitzar com a abocador d'escombraries on llençar elements (bosses, plàstics, gomes, compreses, draps, fulles d'afaitar, bastonets, etc.) i líquids (greixos, olis, benzines, líquids inflamables, etc.) que puguin generar obstruccions i desperfectes en els tubs de la xarxa de desguàs.

En general per desobstruir inodors i desguassos, en general, no es poden utilitzar àcids o productes que els perjudiquin ni objectes punxeguts que poden perforar-los.

Intervencions durant la vida útil de l'edifici:

En el cas d'intervencions que impliquin la reforma, reparació o rehabilitació de la xarxa de desguàs, caldrà el consentiment de la propietat o del seu representant, el compliment de les normatives vigents, i l'execució d'una empresa especialitzada.

Neteja:

Els sifons dels aparells sanitaris o de les buneres sifòniques de les terrasses s'han de netejar i, per evitar mals olors, comprovar que no hi manca aigua.

Incidències extraordinàries:

- Si es detecten males olors (que no s'han pogut eliminar omplint d'aigua els sifons dels aparells sanitaris o de les buneres de les terrasses), o pèrdues en la xarxa de desguàs vertical i horitzontal, s'ha d'avisar als responsables del manteniment de l'edifici perquè prenguin les mesures correctores adients. Les fuites de la xarxa de desguàs s'han de reparar immediatament per operaris competents, ja que l'acció continuada de l'aigua pot malmetre l'estructura, la fonamentació i/o modificar les condicions resistents del subsòl.
- Quan s'observin obstruccions o una disminució apreciable del cabal d'evacuació es revisaran els sifons i les vàlvules.
- Les alteracions dels terrenys propis (plantació d'arbres, moviments de terres, entre d'altres) i/o veïns (noves construccions, túnels i carreteres, entre d'altres) poden afectar els esorrentius del terreny i per tant el sistema de desguàs.

II.- Instruccions de manteniment:

Els diferents components de xarxa de clavegueram tindran un manteniment periòdic d'acord amb el Pla de manteniment.

De forma general, es tindran en consideració les següents operacions:

- Revisió de la instal·lació.
- Neteja d'arquetes.
- Revisió i neteja d'elements especials: separadors de greix, separadors de fangs i/o pous i bombes d'elevació

CQ CONTROL DE QUALITAT

CONTINGUT DEL PLA DE CONTROL. TIPUS DE CONTROL.

El contingut del Pla de Control segons el CTE és el següent:

1.- Prescripcions sobre els materials. (CONTROL DE RECEPCIÓ EN OBRA)

- Característiques tècniques que han de reunir els productes, equips i sistemes que s'utilitzin en les obres, així com els condicionants del seu subministrament, recepció i conservació, emmagatzematge i manipulació, les garanties de qualitat i el control de recepció que s'hagi de realitzar incloent el mostreig del producte, els assaigs a realitzar, els criteris d'acceptació i rebuig, i les accions a adoptar i els criteris d'ús, conservació i manteniment.

2.- Prescripcions en quan a l'execució per unitats d'obra. (CONTROL D'EXECUCIÓ)

- Característiques tècniques de cada unitat d'obra indicant el seu procés d'execució, normes d'aplicació, condicions que han de complir-se abans de la seva realització, toleràncies admissibles, condicions d'acabat, conservació i manteniment, control d'execució, assaigs i proves, garanties de qualitat, criteris d'acceptació i rebuig.

3.- Prescripcions sobre verificacions en l'edifici acabat. (CONTROL DE L'OBRA ACABADA)

- S'indicaran les verificacions i proves de servei que s'hagin de realitzar per comprovar les prestacions finals de l'edifici.

Així doncs, podem dir que el Pla de Control de Materials i Execució d'obra ha de generar diversos tipus de controls, que són els següents:

A) Pels materials.

A1.- INSPECCIONS: Controls de recepció en obra de productes, equips i sistemes.

Tenen per objecte comprovar que les característiques tècniques dels productes, equips i sistemes subministrats satisfan el que s'exigeix en projecte.

Es faran a partir de:

- El control de la documentació dels subministrament, que com a mínim contindrà els següents documents:
 - Documents d'origen, full de subministrament i etiquetat.
 - Certificat de garantia del fabricant
 - Documents de conformitat o autoritzacions administratives, inclòs el marcat CE.
- El control mitjançant distintius de qualitat o avaluacions tècniques d'idoneïtat.

A2. ASSAIGS: Comprovació de característiques de materials segons el que estableix la reglamentació vigent. S'efectuarà d'acord amb els criteris establerts en el projecte o indicats per la DF.

B) Unitats d'obra.

B1. VERIFICACIONS. Operacions de control d'execució d'unitats d'obra. Es comprovarà l'adequació i conformitat amb el projecte.

B2. PROVES DE SERVEI. Assaigs de funcionament de sistemes complets d'obra, un cop finalitzada aquesta. Seran les previstes en projecte o les ordenades per la DF i exigides per la legislació aplicable.

Passem tot seguit a enumerar les proves i controls mínimes que caldrà realitzar per tal de complir amb el que estableix el CTE en relació al Control de Materials i Execució, així com amb el Decret 375/88 de la Generalitat de Catalunya. En el Plec de Condicions es detallen amb més concreció els controls a realitzar.

LLISTAT MÍNIM DE PROVES I CONTROLS A REALITZAR.

1. SUBSISTEMA MOVIMENT DE TERRES.

- Excavació:

- Control de moviments de l'excavació.
- Control del material de replè i del grau de compactat.

- Gestió de l'aigua:

- Control del nivell freàtic.
- Anàlisi de les inestabilitats de les estructures soterrades a causa trencaments hidràulics.

- Millora o reforç del terreny:

- Control de las propietats del terreny posteriorment a la millora.

- Ancoratges al terreny:

- Segons norma UNE EN 1537:2001

2. SUBSISTEMA SOTA-RASSANT FONAMENTS.

2.1.- DADES PREVIES I DE MATERIALS.

- Estudi geotècnic.
- Anàlisi de les aigües, sempre que hi hagi indicati que aquestes puguin ser àcides, salines o d'agressivitat potencial.
- Control geomètric del replanteig i nivell de la fonamentació. Fixació de les toleràncies segons DB SE C "Seguridad Estructural Cimientos".
- Control del formigó armat segons EHE "EHE Instrucción de Hormigón Estructural y DB SE C Seguridad Estructural Cimientos". (Veure apartat 3)
- Control de fabricació i transport del formigó armat. (Veure apartat 3)

3. SUBSISTEMA ESTRUCTURES DE FORMIGÓ ARMAT. EHE.

3.1 CONTROL DE MATERIALS

Control dels components del formigó segons EHE, la Instrucció per a la Recepció de Ciments, els Segells de Control o Marques de Qualitat i el Plec de Prescripcions Tècniques Particulars:

- Ciment (Decret 375/88 de la Generalitat)
- Aigua per pastar (Decret 375/88 de la Generalitat)
- Àrids (Decret 375/88 de la Generalitat)
- Altres components (abans de l'inici de l'obra)
 - o Additius per a formigó (Decret 375/88 de la Generalitat)
 - o Addicions per elaborar formigó: Cendres volants (Decret 375/88 de la Generalitat)
 - o Addicions per elaborar formigó: Fum de sílice (Decret 375/88 de la Generalitat)
- Pel formigó fet en obra (Decret 375/88 de la Generalitat)

Control de qualitat del formigó segons EHE i el Plec de Prescripcions Tècniques Particulars:

- Resistència (Decret 375/88 de la Generalitat)
- Consistència (Decret 375/88 de la Generalitat)
- Durabilitat (Decret 375/88 de la Generalitat)
- Pel formigó fet en obra (Decret 375/88 de la Generalitat)

Assaigs de control del formigó:

(Decret 375/88 de la Generalitat)

- Modalitat 1: Control a nivell reduït
- Modalitat 2: Control al 100 %
- Modalitat 3: Control estadístic del formigó
- Assaigs d'informació complementaria (en els casos contemplats per la EHE en els articles 72º i 75º i en 88.5, o quan així s'indiqui en el Plec de Prescripcions Tècniques Particulars).
- Pel formigó fet en obra (Decret 375/88 de la Generalitat)

Control de qualitat de l'acer:

(Decret 375/88 de la Generalitat)

- Control a nivell reduït:
 - Només per armadures passives.
- Control a nivell normal:
 - S'ha de realitzar tant per armadures actives com a passives.
 - És l'únic vàlid per a formigó pretesat.
 - Tant per productes certificats com pels que no ho siguin, els resultats de control de l'acer han de ser coneguts abans de formigonar.
- Comprovació de soldabilitat:
 - En el cas d'existir empalmes per soldadura

Altres controls:

- Control de dispositius d'ancoratge i empalmes de soldadures posttesades.
- Control de les beines i accessoris per les armadures de pretesat.
- Control dels equips de tesat.
- Control dels productes d'injecció.

3.2 CONTROL DE LA EXECUCIÓ

Nivells del control de l'execució:

(Decret 375/88 de la Generalitat)

- Control d'execució a **nivell reduït**:
 - Una inspecció per cada lot en que s'ha dividit l'obra.
- Control de recepció a **nivell normal**:
 - Existència de control extern.
 - Dues inspeccions per cada lot en que s'ha dividit l'obra.
- Control d'execució a **nivell intens**:
 - Sistema de qualitat propi del constructor.
 - Existència de control extern.
 - Tres inspeccions per lot en que s'ha dividit l'obra.

Fixació de toleràncies d'execució.

Altres controls:

- Control del tesat de les armadures actives.
- Control d'execució de la injecció.
- Assaigs d'informació complementària de l'estructura (proves de càrrega i d'altres assaigs no destructius)

4. SUBSISTEMA DE SOSTRES PREFABRICATS (Decret 375/88 de la Generalitat)

Control de la qualitat de la documentació del projecte:

El projecte defineix i justifica la solució estructural aportada.

Control de qualitat dels materials:

(Decret 375/88 de la Generalitat)

- Certificat de qualitat de biguetes, entrebigat i del conjunt del sistema.

Recepció de materials:

(Decret 375/88 de la Generalitat)

- Control de la correspondència entre la comanda i el subministrament mitjançant la comprovació de l'albarà.
- Comprovació de l'autorització d'ús per cada sistema de sostre.
- Es sol·licitarà, per cada sistema de sostre, la justificació documental del fabricant que justifiqui l'autorització d'ús. No caldrà fer aquesta comprovació si el sistema de sostre té un distintiu de qualitat oficialment reconegut.
- Control del gravat del codi d'identificació de cada bigueta.
- Control del bon estat aparent de les peces d'entrebigat.
- Verificacions de les característiques geomètriques reflectides en l'autorització d'ús.
- Comprovació de la compatibilitat entre biguetes i peces d'entrebigat.

Control de qualitat de muntatge i execució:

(Decret 375/88 de la Generalitat)

- Control de l'apuntament
- Control de col·locació de les biguetes i revoltos
- Control de la col·locació de les armadures
- Control de l'abocat, compactació i curat del formigó
- Control del desapuntament

Control de qualitat de l'obra acabada

(Decret 375/88 de la Generalitat)

- Control de nivells i replanteig
- Control de fletxes, contrafletxes i toleràncies.

5. SUBSISTEMA ESTRUCTURES D'ACER. DB SE A.

Control de la qualitat de la documentació del projecte:

- El projecte defineix i justifica la solució estructural aportada.

Control de qualitat dels materials:

(Decret 375/88 de la Generalitat)

- Certificat de qualitat del material.
- Procediment de control mitjançant assaigs per materials que presentin característiques no avalades pel certificat de qualitat.
- Procediment de control mitjançant l'aplicació de normes o recomanacions de prestigi reconegut per materials singulars.

Control de qualitat de la fabricació:

(Decret 375/88 de la Generalitat)

- Control de la documentació de taller segons la documentació del projecte, que ha d'incloure:
 - Memòria de fabricació
 - Plànols de taller
 - Pla de punts d'inspecció
- Control de qualitat de la fabricació:
 - Ordre de les operacions i utilització d'eines adequades
 - Qualificació del personal
 - Sistema de traçat adient

Control de qualitat de muntatge:

- Control de qualitat de la documentació de muntatge:
 - Memòria de muntatge
 - Plans de muntatge
 - Pla de punts d'inspecció
- Control de qualitat del muntatge

6. SUBSISTEMA ESTRUCTURES D'OBRA DE FÀBRICA

Recepció de materials:

(Decret 375/88 de la Generalitat)

- Peces:
 - Declaració del fabricant sobre la resistència i la categoria (categoria I o categoria II) de las peces.
- Sorres
- Ciments i cal
- Morters secs preparats i formigons preparats
- Comprovació de dosificació y resistència

Control de fàbrica:

(Decret 375/88 de la Generalitat)

- Tres categories d'execució:
 - Categoria A: peces i morter amb certificació d'especificacions, fàbrica amb assaigs previs i control diari d'execució.
 - Categoria B: peces (llevat succió, retracció i expansió per humitat) i morter amb certificació d'especificacions i control diari d'execució.
 - Categoria C: no compleix algun dels requisits de B.

Morters i formigons de replè

(Decret 375/88 de la Generalitat)

- Control de dosificació, barreja i posada en obra

Armadura:

(Decret 375/88 de la Generalitat)

- Control de recepció i posada en obra

Protecció de fàbriques en execució:

(Decret 375/88 de la Generalitat)

- Protecció contra danys físics
- Protecció de la coronació
- Manteniment de la humitat
- Protecció contra gelades
- Trava temporal
- Limitació de l'alçada d'execució per dia

7. TANCAMENTS I PARTICIONS**Control de qualitat de la documentació del projecte:**

- El projecte defineix i justifica la solució de l'aïllament aportada.

Subministra i recepció de productes:

- Es comprovarà la existència de marcat CE.

Control d'execució en obra:

- Execució d'acord amb les especificacions de projecte.
- Es tindrà cura en les trobades dels diferents elements i, especialment, a la execució dels possibles ponts tèrmics integrats en els tancaments.
- Posada en obra d'aïllaments tèrmics (posició, dimensions i tractament de punts singulars)
- Posició i garantia de continuïtat en la col·locació de la barrera de vapor.
- Fixació d'elements de fusteria per a garantir la estanqueïtat al pas d'aire i l'aigua.

8. INSTAL·LACIONS DE PROTECCIÓ I AÏLLAMENTS CONTRA INCENDIS**Control de qualitat de la documentació del projecte:**

(Decret 375/88 de la Generalitat)

- El projecte defineix i justifica la solució de protecció contra incendis aportada, justificant de manera expressa el compliment del "Documento Básico DB SI Seguridad en Caso de Incendio".

Subministra i recepció de productes:

(Decret 375/88 de la Generalitat)

- Es comprovarà la existència de marcat CE.
- Els productes s'ajustaran a les especificacions del projecte que aplicarà el que es recull en el "REAL DECRETO 312/2005", de 18 de març, pel què s'aprova la classificació dels productes de construcció i dels elements constructius en funció de les seves propietats de reacció i de resistència front al foc.

Control d'execució en obra:

(Decret 375/88 de la Generalitat)

- Execució d'acord a les especificacions de projecte.
- Verificació de les dades de la central de detecció d'incendis.
- Comprovar característiques dels detectors, pulsadors i elements de la instal·lació, així com la seva ubicació i muntatge.
- Comprovar instal·lació i traçat de línies elèctriques, comprovant la seva alineació i subjecció.
- Verificar la xarxa de canonades d'alimentació als equips de manega i sprinklers: característiques i muntatge.
- Comprovar equips de manegues i sprinklers: característiques, ubicació y muntatge.
- Prova hidràulica de la xarxa de manegues i sprinklers.
- Prova de funcionament dels detectors i de la central.
- Comprovar funcionament del bus de comunicació amb el lloc central.

9. SUBSISTEMES D'AILLAMENTS TÈRMICS I ACÚSTICS

(Decret 375/88 de la Generalitat)

Subministrament i recepció de productes:

- Etiqueta identificativa indicant la classe de producte, el tipus i els espessors.
- Els materials que vingui avalats per Segells o Marques de Qualitat haurien de tenir la garantia per part del fabricant del compliment dels requisits i característiques mínimes exigides pel CTE.
- Les fibres minerals duran el segell INCE i ASTM-C-167 indicant les seves característiques dimensionals i la seva densitat aparent.

Control d'execució en obra:

- Execució d'acord a les especificacions de projecte.
- Tots els elements s'ajustaran al descrit en el DB HE 1.
- L'element haurà d'anar protegit.
- Caldrà evitar el pont tèrmic/acústic.
- Control de la ventilació de la cambra si n'hi hagués.

10. SUBSISTEMES DE PROTECCIÓ FRONT A LA HUMITAT

Control de qualitat de la documentació del projecte:

- El projecte defineix i justifica la solució d'aïllament aportada.

Subministrament i recepció de productes:

- Es comprovarà l'existència de marcat CE.

Control d'execució en obra:

- Execució d'acord a les especificacions de projecte.
- Tots els elements s'ajustaran al descrit en el DB HS "Salubridad", en la secció HS 1 "Protección frente a la Humedad".
- Es realitzaran proves d'estanqueïtat en la coberta.

11. SUBSISTEMA EVAQUACIÓ. INSTAL·LACIONS DE SANEJAMENT**Control de qualitat de la documentació del projecte:**

- El projecte defineix i justifica la solució de les instal·lacions d'evacuació d'aigües residuals.

Subministrament i recepció de productes:

- Es comprovarà la existència de marcat CE.

Control d'execució en obra:

- Execució de acord a las especificacions de projecte.
- Comprovació de vàlvules de desguàs.
- Comprovació de muntatge dels sifons individuals i pots sifònics.
- Comprovació de muntatge de canals i embornals.
- Comprovació del pendent dels canals.
- Verificar execució de xarxes de petita evacuació.
- Comprovació de baixants i xarxa de ventilació.
- Verificació de la xarxa horitzontal penjada i la soterrada (arquetes i pous).
- Verificació dels dipòsits de recepció i d'elevació i control.
- Prova estanqueïtat parcial.
- Prova d'estanqueïtat total.
- Prova amb aigua.
- Prova amb aire.
- Prova amb fum.

12. SUBSISTEMA CONNEXIONS. INSTAL·LACIONS ELÈCTRIQUES**Control de qualitat de la documentació del projecte:**

- El projecte defineix i justifica la solució elèctrica aportada, justificant de manera expressa el compliment del "Reglamento Electrotécnico de Baja Tensión i de les Instruccions Tècniques Complementàries.

Subministrament i recepció de productes:

- Es comprovarà l'existència de marcat CE.

Control d'execució en obra:

- Execució d'acord a les especificacions de projecte.
- Verificar característiques de caixa transformador: envans, fonamentació-recolzaments, terres, etc.
- Traçat i muntatges de línies repartidores: secció del cable i muntatge de safates i suports.
- Situació de punts i mecanismes.
- Traçat de rases i caixes en la instal·lació encastada.
- Subjecció de cables i senyalització de circuits.
- Característiques i situació d'equips d'enllumenat i mecanismes (marca, model i potència).
- Muntatge de mecanismes (verificació de fixació i anivellament)
- Verificar la situació dels quadres i del muntatge de la xarxa de veu i dades.
- Control de troncats i de mecanismes de la xarxa de veu i dades.
- Quadres generals:
 - Aspecte exterior i interior.
 - Dimensions.
 - Característiques tècniques dels components del quadre interruptors, automàtics, diferencials, relès, etc.)
 - Fixació d'elements i connexionat.
- Identificació i senyalització o etiquetat de circuits i les seves proteccions.
- Connexionat de circuits exteriors a quadres.
- Proves de funcionament:
 - Comprovació de la resistència de la xarxa de terra.
 - Comprovació d'automàtics.
 - Encès de l'enllumenat.
 - Circuit de força.
 - Comprovació de la resta de circuits de la instal·lació enllestida.

ESS ESTUDI BÀSIC DE SEGURETAT I SALUT

ESTUDI BÀSIC DE SEGURETAT I SALUT A LES OBRES DE CONSTRUCCIÓ

DADES DE L'OBRA

Tipus d'obra: Rehabilitació de coberta de gimnàs a l'escola Herois del Bruc

Emplaçament: Carrer Pompeu Fabra 19

Superfície actuació: 264,30 m² de coberta

Promotor: Generalitat de Catalunya. Departament d'Educació i Formació Professional. SS TT Penedès

Arquitecte/s autor/s del Projecte d'execució: Jordi Canyelles i Torrents

Tècnic/a redactor/a de l'Estudi Bàsic de Seguretat i Salut: Jordi Canyelles i Torrents

DADES TÈCNIQUES DE L'EMPLAÇAMENT

Topografia: No intervé

Característiques del terreny: No intervé

Condicions físiques i d'ús dels edificis de l'entorn: Edificis aïllats d'equipaments o illes d'habitatges

Instal·lacions de serveis públics: edifici amb tots els serveis

Tipologia de vials: Carrer Pompeu Fabra. 18,40 metres d'amplada, voreres 2,4 i 3 metres. Trànsit normal

COMPLIMENT DEL RD 1627/97 SOBRE "DISPOSICIONS MÍNIMES DE SEGURETAT I SALUT A LES OBRES DE CONSTRUCCIÓ"

1. INTRODUCCIÓ

Aquest Estudi Bàsic de Seguretat i Salut estableix, durant l'execució d'aquesta obra, les previsions respecte a la prevenció de riscos d'accidents i malalties professionals, així com informació útil per efectuar en el seu dia, en les degudes condicions de seguretat i salut, els previsibles treballs de manteniment posteriors.

Permet donar unes directrius bàsiques a l'empresa constructora per dur a terme les seves obligacions en el terreny de la prevenció de riscos professionals, facilitant el seu desenvolupament i d'acord amb el Reial Decret 1627/1997 pel qual s'estableixen les "disposicions mínimes de seguretat i de salut a les obres de construcció".

En base a l'art. 7è d'aquest Reial Decret, i en aplicació d'aquest Estudi Bàsic de Seguretat i Salut, l'empresa contractista ha d'elaborar un Pla de Seguretat i Salut en el treball en el qual s'analitzin, estudiïn, desenvolupin i complementin les previsions contingudes en el present document.

El Pla de Seguretat i Salut haurà de ser aprovat abans de l'inici de l'obra pel Coordinador de Seguretat i Salut durant l'execució de l'obra o, quan no sigui necessari, per la Direcció Facultativa. En cas d'obres de les Administracions Públiques s'haurà de sotmetre a l'aprovació d'aquesta Administració.

Cal recordar l'obligatorietat de que a cada centre de treball hi hagi un Llibre d'Incidències pel seguiment del Pla de S i S. Les anotacions fetes al Llibre d'Incidències hauran de posar-se en coneixement de la Inspecció de Treball i Seguretat Social en el termini de 24 hores, quan es produeixin repeticions de la incidència.

Segons l'art. 15è del Reial Decret, les empreses contractistes i sots-contractistes hauran de garantir que les persones que treballen a l'obra rebien la informació adequada de totes les mesures de seguretat i salut a l'obra.

La comunicació d'obertura del centre de treball a l'autoritat laboral competent haurà d'incloure el Pla de Seguretat i Salut, s'haurà de fer prèviament a l'inici d'obra i la presentaran únicament les empreses que tinguin la consideració de contractistes.

El Coordinador de Seguretat i Salut durant l'execució de l'obra o qualsevol integrant de la Direcció Facultativa, en cas d'apreciar un risc greu imminent per a la seguretat de les persones que treballen a l'obra, podrà aturar l'obra parcialment o totalment, comunicant-ho a la Inspecció de Treball i Seguretat Social, a l'empresa contractista, sots-contractista i representants de les persones treballadores.

Les responsabilitats dels coordinadors, de la Direcció Facultativa i del promotor no eximiran de les seves responsabilitats a les empreses contractistes i sots-contractistes (art. 11è).

2. PRINCIPIS GENERALS APLICABLES DURANT L'EXECUCIÓ DE L'OBRA

En base als principis d'acció preventiva establerts a l'article 15è de la Llei 31/95 de "prevenció de riscos laborals", l'empresa aplicarà les mesures que integren el deure general de prevenció, d'acord amb els següents principis generals:

- Evitar riscos
- Avaluar els riscos que no es puguin evitar
- Combatre els riscos a l'origen
- Adaptar el treball a la persona, en particular en el que respecta a la concepció dels llocs de treball, l'elecció dels equips i els mètodes de treball i de producció, per tal de reduir el treball monòton i repetitiu, i reduir els efectes del mateix a la salut
- Tenir en compte l'evolució de la tècnica
- Substituir allò que és perillós per allò que tingui poc o cap perill
- Planificar la prevenció, buscant un conjunt coherent que integri la tècnica, l'organització i les condicions del treball, les relacions socials i la influència dels factors ambientals en el treball
- Adoptar mesures que posin per davant la protecció col·lectiva a la individual
- Donar les degudes instruccions a les persones que treballen a l'obra

En conseqüència i per tal de donar compliment a aquests principis generals, tal i com estableix l'article 10 del RD 1627/1997, durant l'execució de l'obra es vetllarà per:

- El manteniment de l'obra en bon estat d'ordre i neteja
- L'elecció de l'emplaçament dels llocs i àrees de treball, tenint en compte les seves condicions d'accés i la determinació de les vies o zones de desplaçament o circulació
- La manipulació dels diferents materials i la utilització dels mitjans auxiliars
- El manteniment, el control previ a la posada en servei i el control periòdic de les Instal·lacions i dispositius necessaris per a l'execució de l'obra, amb objecte de corregir els defectes que poguessin afectar a la seguretat i salut de les persones treballadores
- La delimitació i condicionament de les zones d'emmagatzematge i dipòsit dels diferents materials, en particular si es tracta de matèries i substàncies perilloses
- La recollida dels materials perillosos utilitzats
- L'emmagatzematge i l'eliminació o evacuació de residus i runes
- L'adaptació en funció de l'evolució de l'obra del període de temps efectiu que s'haurà de dedicar a les diferents feines o fases del treball
- La cooperació entre les empreses contractistes, sots-contractistes i les persones que treballen a l'obra en règim d'autònoms
- Les interaccions i incompatibilitats amb qualsevol altre tipus de feina o activitat que es realitzi a l'obra o prop de l'obra

L'empresa tindrà en consideració les capacitats professionals de les persones treballadores en matèria de seguretat i salut en el moment d'encomanar les feines.

L'empresa adoptarà les mesures necessàries per garantir que només les persones treballadores que hagin rebut informació i formació suficient i adequada puguin accedir a les zones de risc greu i específic.

L'efectivitat de les mesures preventives haurà de preveure les distraccions i imprudències no temeràries que pugués cometre la persona que treballa a l'obra. Cal tenir en compte els riscos addicionals que poguessin implicar determinades mesures preventives, que només podran adoptar-se quan els riscos que generin siguin substancialment menors dels que es volen reduir i no existeixin alternatives preventives més segures.

L'empresa podrà concertar operacions d'assegurances que tinguin com a finalitat garantir la previsió de riscos derivats tant del treball respecte del seu personal, com de les persones treballadores en règim d'autònoms. Les societats cooperatives també podran concertar operacions d'assegurances respecte de les seves persones associades, l'activitat de les quals consisteixi en la prestació del seu treball personal.

En compliment del deure de protecció de les persones treballadores, l'empresa garantirà que cada persona que treballa a l'obra rebi una formació teòrica i practica que sigui suficient i adequada en matèria preventiva. Aquesta formació cal centrar-la en el lloc de treball o funció concreta que dugui a terme la persona treballadora, i per tant, l'obliga a complir les mesures de prevenció adoptades.

En funció de la formació rebuda, i seguint la informació i instruccions de l'empresa contractista, les persones que treballen a l'obra han de:

- Fer servir adequadament les màquines, aparells, eines, equips de transport i tots els mitjans amb els que desenvolupin la seva activitat.
- Utilitzar adequadament els mitjans i equips de protecció facilitats per l'empresa contractista
- No posar fora de funcionament i utilitzar correctament els dispositius de seguretat existents o que s'instal·lin als mitjans o als llocs de treball
- Informar d'immediat a la persona jeràrquicament superior i a les persones treballadores designades per realitzar activitats de prevenció i protecció de qualsevol situació que, al seu entendre, porti un risc per la seguretat i salut de les persones que treballen a l'obra.
- Cooperar amb l'empresa contractista per que pugui garantir unes condicions de treball segures i que no comportin riscos per la seguretat i salut de les persones que treballen a l'obra.

3. IDENTIFICACIÓ DELS RISCOS

Sense perjudici de les disposicions mínimes de Seguretat i Salut aplicables a l'obra establertes a l'annex IV del RD 1627/1997, s'enumeren a continuació els riscos particulars de diferents treballs d'obra, tot i considerant que alguns d'ells es poden donar durant tot el procés d'execució de l'obra o bé ser aplicables a altres feines.

Mitjans i maquinaria

- Atropellaments, topades amb altres vehicles, atrapades
- Interferències amb instal·lacions d'ús públic (aigua, llum, gas, clavegueram,...)
- Desplom i/o caiguda de maquinària d'obra (sitges, grues...)
- Riscos derivats del funcionament de grues
- Caiguda de la càrrega transportada
- Generació excessiva de pols o emanació de gasos tòxics
- Caigudes des de punts alts i/o des d'elements provisionals d'accés (escales, plataformes)
- Cops i ensopegades
- Caiguda de materials, rebots
- Ambient excessivament sorollós
- Contactes elèctrics directes o indirectes
- Accidents derivats de condicions atmosfèriques
- Altres

Treballs previs

- Interferències amb instal·lacions d'ús públic (aigua, llum, gas, clavegueram,...)
- Caigudes des de punts alts i/o des d'elements provisionals d'accés (escales, plataformes)
- Cops i ensopegades

- Caiguda de materials, rebots
- Sobre esforços per postures incorrectes
- Bolcada de piles de materials
- Riscos derivats de l'emmagatzematge de materials (temperatura, humitat, reaccions químiques)
- Altres

Enderrocs

- Interferències amb instal·lacions d'ús públic (aigua, llum, gas, clavegueram,...)
- Generació excessiva de pols o emanació de gasos tòxics
- Projecció de partícules durant els treballs
- Caigudes des de punts alts i/o des d'elements provisionals d'accés (escales, plataformes)
- Contactes amb materials agressius
- Risc derivat de la utilització de soldadura i tall oxiacetilènic
- Talls i punxades
- Cops i ensopegades
- Caiguda de materials, rebots
- Ambient excessivament sorollós
- Fallida de l'estructura
- Sobre esforços per postures incorrectes
- Acumulació i baixada de runes
- Altres

Ram de paleta

- Interferències amb instal·lacions d'ús públic (aigua, llum, gas, clavegueram,...)
- Generació excessiva de pols o emanació de gasos tòxics
- Projecció de partícules durant els treballs
- Caigudes des de punts alts i/o des d'elements provisionals d'accés (escales, plataformes)
- Contactes amb materials agressius
- Risc derivat de la utilització de soldadura i tall oxiacetilènic
- Talls i punxades
- Cops i ensopegades
- Caiguda de materials, rebots
- Ambient excessivament sorollós
- Sobre esforços per postures incorrectes
- Bolcada de piles de material
- Riscos derivats de l'emmagatzematge de materials (temperatura, humitat, reaccions químiques)
- Altres

Coberta

- Interferències amb instal·lacions de subministrament públic (aigua, llum, gas...)
- Projecció de partícules durant els treballs
- Caigudes des de punts alts i/o des d'elements provisionals d'accés (escales, plataformes)
- Contactes amb materials agressius
- Talls i punxades
- Risc derivat de la utilització de soldadura i tall oxiacetilènic
- Cops i ensopegades
- Caiguda de materials, rebots
- Ambient excessivament sorollós
- Sobre esforços per postures incorrectes
- Generació excessiva de pols o emanació de gasos tòxics
- Caigudes de pals i antenes
- Bolcada de piles de material

- Riscos derivats de l'emmagatzematge de materials (temperatura, humitat, reaccions químiques)
- Altres

Revestiments i acabats

- Generació excessiva de pols o emanació de gasos tòxics
- Projecció de partícules durant els treballs
- Caigudes des de punts alts i/o des d'elements provisionals d'accés (escales, plataformes)
- Contactes amb materials agressius
- Talls i punxades
- Cops i ensopegades
- Caiguda de materials, rebots
- Sobre esforços per postures incorrectes
- Bolcada de piles de material
- Riscos derivats de l'emmagatzematge de materials (temperatura, humitat, reaccions químiques)
- Riscos derivats per repassos d'obra realitzats amb equips i proteccions inadequades
- Altres

Instal·lacions

- Interferències amb instal·lacions de subministrament públic (aigua, llum, gas...)
- Caigudes des de punts alts i/o des d'elements provisionals d'accés (escales, plataformes)
- Talls i punxades
- Cops i ensopegades
- Caiguda de materials, rebots
- Emanacions de gasos en obertures de pous morts
- Contactes elèctrics directes o indirectes
- Sobre-esforços per postures incorrectes
- Caigudes de pals i antenes
- Riscos derivats per repassos d'obra realitzats amb equips i proteccions inadequades
- Altres

4. RELACIÓ DE TREBALLS MÉS HABITUALS QUE REPRESENTEN RISCOS ESPECIALS I QUE COMPORTEN L'ADOPCIÓ DE MESURES DE PREVENCIÓ I PROTECCIÓ ESPECÍFIQUES I PARTICULARS DURANT L'EXECUCIÓ DE L'OBRA.

(Annex II del RD 1627/1997))

- Treballs amb riscos especialment greus de soterrament, enfonsament o caiguda d'altura, per les particulars característiques de l'activitat desenvolupada, els procediments aplicats o l'entorn del lloc de treball
- Treballs en els quals l'exposició a agents químics o biològics suposi un risc d'especial gravetat, o pels quals la vigilància específica de la salut de les persones que treballen a l'obra sigui legalment exigible
- Treballs amb exposició a radiacions ionitzants pels quals la normativa específica obligui a la delimitació de zones controlades o vigilades
- Treballs en la proximitat de línies elèctriques d'alta tensió
- Treballs que exposin a risc d'ofegament per immersió
- Obres d'excavació de túnels, pous i altres treballs que suposin moviments de terres subterranis
- Treballs realitzats en immersió amb equip subaquàtic
- Treballs realitzats en cambres d'aire comprimit
- Treballs que impliquin l'ús d'explosius
- Treballs que requereixin muntar o desmuntar elements prefabricats pesats

5. MESURES DE PREVENCIÓ I PROTECCIÓ

- Com a criteri general es prioritzaran les proteccions col·lectives en front de les individuals.
- S'hauran de mantenir en bon estat de conservació els medis auxiliars, la maquinària i les eines de treball.
- Els medis de protecció, tant col·lectiva com individual, hauran d'estar homologats segons la normativa vigent.
- Així mateix, les mesures relacionades s'hauran de tenir en compte per als previsibles treballs posteriors (reparació, manteniment, substitució, etc.)

Mesures de protecció col·lectiva

- Organització i planificació dels treballs per evitar interferències entre les diferents feines i circulacions dins l'obra
- Senyalització de les zones de perill
- Preveure el sistema de circulació de vehicles i la seva senyalització, tant a l'interior de l'obra com en relació amb els vials exteriors
- Limitar una zona lliure a l'entorn de la zona excavada pel pas de maquinària
- Immobilització de camions mitjançant falques i/o topalls durant les tasques de càrrega i descàrrega
- Respectar les distàncies de seguretat amb les instal·lacions existents
- Mantenir les instal·lacions amb les seves proteccions aïllants operatives
- Fonamentar correctament la maquinària d'obra
- Muntatge de grues fet per una empresa especialitzada, amb revisions periòdiques, control de la càrrega màxima, delimitació del radi d'acció, frenada, blocatge, etc.
- Revisió periòdica i manteniment de maquinària i equips d'obra
- Establir un sistema de rec que impedeixi l'emissió de pols en gran quantitat
- Comprovar l'adequació de les solucions d'execució a l'estat real dels elements existents (subsòl, edificacions veïnes)
- Comprovació dels estintolaments, de les condicions dels estrebats i de les pantalles de protecció de les rases
- Utilització de paviments antilliscants.
- Col·locació de baranes de protecció en llocs amb perill de caiguda.
- Diferenciació de les mesures de protecció contra caiguda utilitzades segons s'estigui protegint a les persones de la pròpia caiguda o de la caiguda d'objectes i materials
- Col·locació de xarxes en forats horitzontals
- Protecció de forats i façanes per evitar la caiguda d'objectes (xarxes, lones)
- Ús de canalitzacions d'evacuació de runes, correctament instal·lades
- Ús d'escales de mà, plataformes de treball i bastides homologades
- Col·locació de plataformes de recepció de materials en plantes altes
- Instal·lació de serveis sanitaris
- Adoptar mesures adients de protecció de les persones treballadores en front de qualsevol risc relacionat amb fenòmens meteorològics adversos, incloses les temperatures extremes

Mesures de protecció individual

- Utilització de cassetes i ulleres homologades contra la pols i/o projecció de partícules
- Utilització de calçat de seguretat
- Utilització de casc homologat
- A totes les zones elevades on no hi hagi sistemes fixos de protecció o de protecció col·lectiva, caldrà establir punts d'ancoratge segurs per poder subjectar-hi el cinturó de seguretat homologat, la utilització del qual serà obligatòria. L'accés a les zones descrites i als equips només està autoritzat a les persones treballadores amb formació i capacitació suficient.
- Utilització de guants homologats per evitar el contacte directe amb materials agressius i minimitzar el risc de talls i punxades

- Utilització de protectors auditius homologats en ambients excessivament sorollosos
- Utilització de mandils
- Sistemes de subjecció permanent i de vigilància duta a terme per més d'una persona que treballa a l'obra pel que fa als treballs amb perill d'intoxicació. Utilització d'equips de subministrament d'aire

Mesures de protecció a terceres persones

- Previsió de la tanca, la senyalització i l'enllumenat de l'obra en funció del lloc on està situada l'obra (entorn urbà, urbanització, camp obert). En cas que el tancament envaeixi la calçada s'ha de preveure un sistema de protecció pel pas de vianants i / o vehicles. El tancament ha d'impedir que persones alienes a l'obra puguin accedir a la mateixa
- Preveure el sistema de circulació de vehicles tant a l'interior de l'obra com en relació amb els vials exteriors
- Immobilització de maquinaria rodada mitjançant falques i/o topalls durant les tasques de càrrega i descàrrega
- Comprovació de l'adequació de les solucions d'execució i preventives a l'estat real dels elements (subsòl, edificacions veïnes)
- Protecció de forats i façanes per evitar la caiguda d'objectes (xarxes, lones)

6. PRIMERS AUXILIS

Es disposarà d'una farmaciola amb el contingut de material especificat a la normativa vigent. S'informarà a l'inici de l'obra, de la situació dels diferents centres mèdics als quals s'hauran de traslladar les persones accidentades. És convenient disposar a l'obra i en lloc ben visible, d'una llista amb els telèfons i adreces dels centres assignats per a urgències, ambulàncies, taxis, etc. per garantir el ràpid trasllat de les possibles persones accidentades.

7. NORMATIVA APLICABLE

DISPOSICIONES MÍNIMAS DE SEGURIDAD Y DE SALUD QUE DEBEN APLICARSE EN LAS OBRAS DE CONSTRUCCIÓN TEMPORALES O MÓVILES	Directiva 92/57/CEE 24 Junio (DOCE: 26/08/92)
DISPOSICIONES MÍNIMAS DE SEGURIDAD Y DE SALUD EN LAS OBRAS DE CONSTRUCCIÓN	RD 1627/1997. 24 octubre (BOE 25/10/97) Transposició de la Directiva 92/57/CEE
LEY DE PREVENCIÓN DE RIESGOS LABORALES REFORMA DEL MARCO NORMATIVO DE LA PREVENCIÓN DE RIESGOS LABORALES	Ley 31/1995. 8 noviembre (BOE: 10/11/95) Ley 54/2003. 12 diciembre (BOE 13/12/2003)
REGLAMENTO DE LOS SERVICIOS DE PREVENCIÓN	RD 39/1997, 17 de enero (BOE: 31/01/97) i les seves modificacions
MODIFICACIÓN RD 39/1997; RD 1109/2007, Y EL RD 1627/1997	RD 337/2010 (BOE 23/3/2010)
REQUISITOS Y DATOS QUE DEBEN REUNIR LAS COMUNICACIONES DE APERTURA O DE REANUDACIÓN DE ACTIVIDADES EN LOS CENTROS DE TRABAJO	Orden TIN/1071/2010 (BOE 1/5/2010)

DISPOSICIONES MÍNIMAS DE SEGURIDAD Y SALUD PARA LA UTILIZACIÓN POR LOS TRABAJADORES DE LOS EQUIPOS DE TRABAJO EN MATERIA DE TRABAJOS TEMPORALES EN ALTURA	RD 2177/2004, de 12 de novembre (BOE: 13/11/2004)
DISPOSICIONES MÍNIMAS EN MATERIA DE SEÑALIZACIÓN, DE SEGURIDAD Y SALUD EN EL TRABAJO	RD 485/1997. 14 abril (BOE: 23/04/1997)
DISPOSICIONES MÍNIMAS DE SEGURIDAD Y SALUD EN LOS LUGARES DE TRABAJO En el capítol 1 exclou les obres de construcció, però el RD 1627/1997 l'esmenta en quant a escales de mà. Modifica i deroga alguns capítols de la "Ordenanza de Seguridad e Higiene en el trabajo" (O. 09/03/1971)	RD 486/1997, 14 de abril (BOE: 23/04/1997)
LEY REGULADORA DE LA SUBCONTRATACIÓN EN EL SECTOR DE LA CONSTRUCCIÓN	LEY 32/2006 (BOE 19/10/2006)
MODIFICACION DEL RD 39/1997, POR EL QUE SE APRUEBA EL REGLAMENTO DE LOS SERVICIOS DE PREVENCIÓN Y EL RD 1627/97, POR EL QUE SE ESTABLECEN LAS DISPOSICIONES MÍNIMAS DE SEGURIDAD Y SALUD EN LAS OBRAS DE CONSTRUCCIÓN	RD 604 / 2006 (BOE 29/05/2006)
DISPOSICIONES MÍNIMAS DE SEGURIDAD I SALUD APLICABLES A LOS TRABAJOS CON RIESGO DE AMIANTO	RD 396/2006 (BOE 11/04/2006)
PROTECCIÓN DE LA SALUD Y SEGURIDAD DE LOS TRABAJADORES CONTRA LOS RIESGOS RELACIONADOS CON LA EXPOSICIÓN AL RUIDO	RD 286/2006 (BOE: 11/03/2006)
DISPOSICIONES MÍNIMAS DE SEGURIDAD Y SALUD RELATIVAS A LA MANIPULACIÓN MANUAL DE CARGAS QUE ENTRAÑE RIESGOS, EN PARTICULAR DORSO LUMBARES, PARA LOS TRABAJADORES	RD 487/1997 (BOE 23/04/1997)
DISPOSICIONES MÍNIMAS DE SEGURIDAD Y SALUD RELATIVAS AL TRABAJO CON EQUIPOS QUE INCLUYEN PANTALLAS DE VISUALIZACIÓN	RD 488/1997. (BOE: 23/04/97)
PROTECCIÓN DE LOS TRABAJADORES CONTRA LOS RIESGOS RELACIONADOS CON LA EXPOSICIÓN A AGENTES BIOLÓGICOS DURANTE EL TRABAJO	RD 664/1997. (BOE: 24/05/97)
PROTECCIÓN DE LOS TRABAJADORES CONTRA LOS RIESGOS RELACIONADOS CON LA EXPOSICIÓN A AGENTES CANCERÍGENOS DURANTE EL TRABAJO	RD 665/1997 (BOE: 24/05/97)
DISPOSICIONES MÍNIMAS DE SEGURIDAD Y SALUD, RELATIVAS A LA UTILIZACIÓN POR LOS TRABAJADORES DE EQUIPOS DE PROTECCIÓN INDIVIDUAL	RD 773/1997. (BOE: 12/06/97)
DISPOSICIONES MÍNIMAS DE SEGURIDAD Y SALUD PARA LA UTILIZACIÓN POR LOS TRABAJADORES DE LOS EQUIPOS DE TRABAJO	RD 1215/1997. (BOE: 07/08/97)
PROTECCIÓN CONTRA RIESGO ELÉCTRICO	RD 614/2001 (BOE: 21/06/01)
PROTECCION DE LA SALUD Y SEGURIDAD DE LOS TRABAJADORES CONTRA LOS RIESGOS RELACIONADOS CON LA EXPOSICION A AGENTES QUIMICOS DURANTE EL TRABAJO	RD 374/2001 (BOE: 01/05/2001). mods posteriors (30/05/2001)
REGLAMENTO DE SEGURIDAD E HIGIENE DEL TRABAJO EN LA INDUSTRIA DE LA CONSTRUCCIÓN	O. de 20 de mayo de 1952 (BOE: 15/06/52) i les seves modificacions posteriors

DISTÀNCIES REGLAMENTÀRIES D'OBRES I CONSTRUCCIONS A LINIES ELÈCTRIQUES	R. 04/11/1988 (DOGC 1075, 30/11/1988)
ORDENANZA DEL TRABAJO PARA LAS INDUSTRIAS DE LA CONSTRUCCIÓN, VIDRIO Y CERÁMICA	O. de 28 de agosto de 1970. ART. 1º A 4º, 183º A 291º Y ANEXOS I Y II (BOE: 05/09/70; 09/09/70) correcció d'errades: BOE: 17/10/70
SEÑALIZACIÓN, BALIZAMIENTO, LIMPIEZA Y TERMINACIÓN DE OBRAS FIJAS EN VÍAS FUERA DE POBLADO	O. de 31 de agosto de 1987 (BOE: 18/09/87)
INSTRUCCIÓN TÉCNICA COMPLEMENTARIA MIE-AEM 2 DEL REGLAMENTO DE APARATOS DE ELEVACIÓN Y MANUTENCIÓN REFERENTE A GRÚAS-TORRE DESMONTABLES PARA OBRAS.	RD 836/2003. 27 juny, (BOE: 17/07/03). vigent a partir del 17 d'octubre de 2003. (deroga la O. de 28 de junio de 1988 (BOE: 07/07/88) i la modificació: O. de 16 de abril de 1990 (BOE: 24/04/90))
ORDENANZA GENERAL DE SEGURIDAD E HIGIENE EN EL TRABAJO	O. de 9 de marzo DE 1971 (BOE: 16 I 17/03/71) correcció d'errades (BOE: 06/04/71) modificació: (BOE: 02/11/89) derogats alguns capítols per: LEY 31/1995, RD 485/1997, RD 486/1997, RD 664/1997, RD 665/1997, RD 773/1997 I RD 1215/1997
S'APROVA EL MODEL DE LLIBRE D'INCIDÈNCIES EN OBRES DE CONSTRUCCIÓ	O. de 12 de gener de 1998 (DOGC: 27/01/98)
EQUIPS DE PROTECCIÓ INDIVIDUAL	
CASCOS NO METALICOS	R. de 14 de diciembre de 1974 (BOE: 30/12/74): N.R. MT-1
PROTECTORES AUDITIVOS	(BOE: 01/09/75): N.R. MT-2
PANTALLAS PARA SOLDADORES	(BOE: 02/09/75): N.R. MT-3: modificació: BOE: 24/10/75
GUANTES AISLANTES DE ELECTRICIDAD	(BOE: 03/09/75): N.R. MT-4 modificació: BOE: 25/10/75
BANQUETAS AISLANTES DE MANIOBRAS	(BOE: 05/09/75): N.R. MT-6 modificació: BOE: 28/10/75
EQUIPOS DE PROTECCIÓN PERSONAL DE VIAS RESPIRATORIAS. NORMAS COMUNES Y ADAPTADORES FACIALES	(BOE: 06/09/75): N.R. MT-7 modificació: BOE: 29/10/75
EQUIPOS DE PROTECCIÓN PERSONAL DE VIAS RESPIRATORIAS: FILTROS MECÁNICOS	(BOE: 08/09/75): N.R. MT-8 modificació: BOE: 30/10/75
EQUIPOS DE PROTECCIÓN PERSONAL DE VIAS RESPIRATORIAS: MASCARILLAS AUTOFILTRANTES	(BOE: 09/09/75): N.R. MT-9 modificació: BOE: 31/10/75
EQUIPOS DE PROTECCIÓN PERSONAL DE VIAS RESPIRATORIAS: FILTROS QUÍMICOS Y MIXTOS CONTRA AMONÍACO	(BOE: 10/09/75): N.R. MT-10 modificació: BOE: 01/11/75