



Servicios Afectados VODAFONE-ONO
Av. Diagonal 123
08005 Barcelona
servicios.afectados.catalunya@vodafone.com

Código de servicio afectado:
798322-19658415

Barcelona, a 29/07/2025

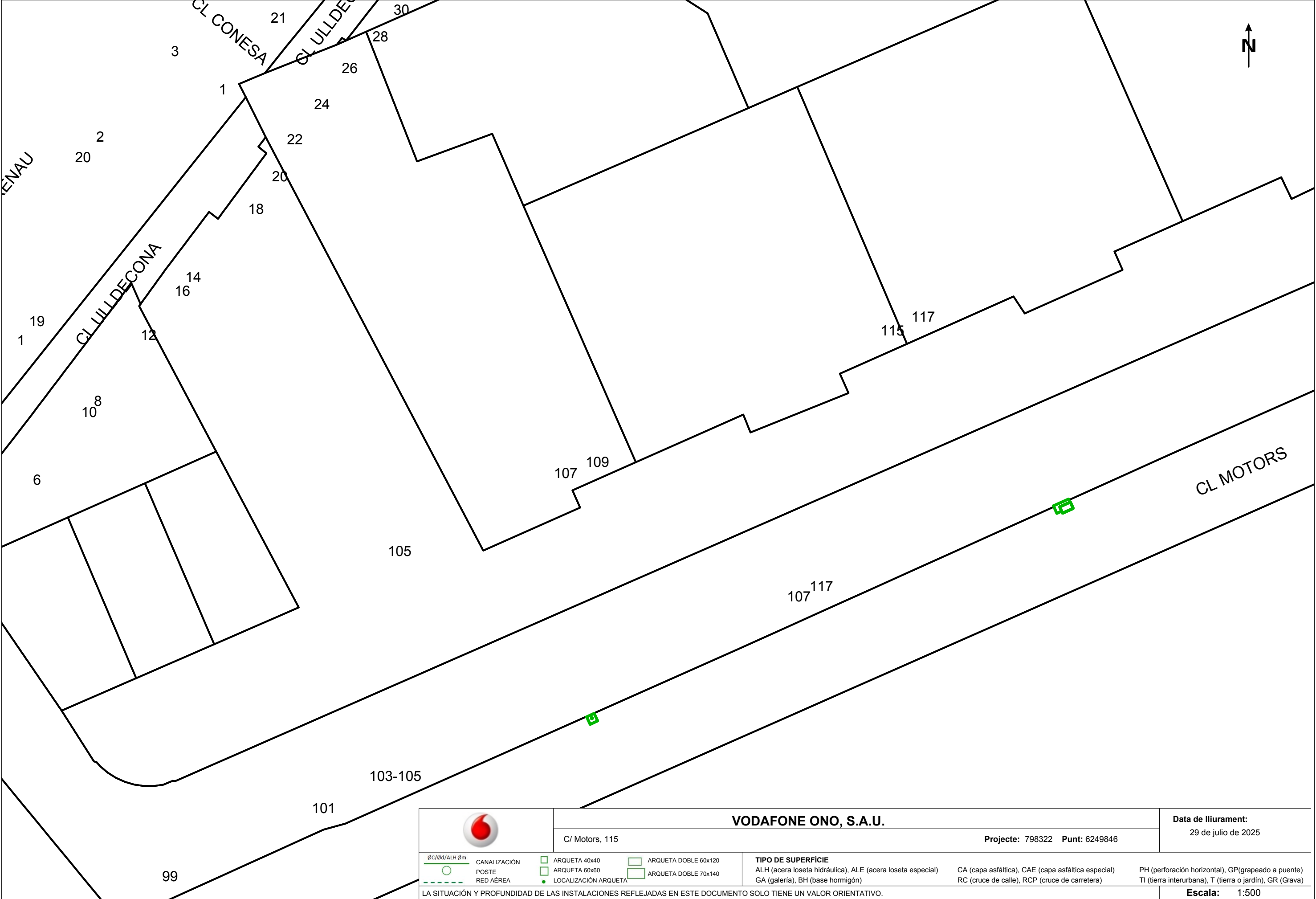
Estimados Señores,





Por la presente, les adjuntamos el plano donde están representados gráficamente nuestros servicios en respuesta a su escrito, donde se nos solicitaba la posible existencia de los mismos en el ámbito del asunto de este mensaje.

También les indicamos que los datos facilitados son a título orientativo y no se podrá eludir ninguna responsabilidad alegando que la información aportada sea defectuosa ya que puede resultar afectada por la topografía del terreno, por modificaciones pendientes de nuestro entorno gráfico o por obras que pudieran realizarse desde el transcurso de esta petición hasta la ejecución de su proyecto.

En caso de afección de nuestros servicios o para cualquier consulta, pueden dirigirse a la dirección de correo electrónico servicios.afectados.catalunya@vodafone.com utilizando el código de servicio afectado aportado en la cabecera.

Conservación de Red
Servicios Afectados Catalunya



		VODAFONE ONO, S.A.U.				Data de lliurament: 29 de julio de 2025			
		C/ Motors, 115		Projecte: 798322 Punt: 6249846					
<div><div>øC/ød/ALH øm</div><div></div><div>-----</div></div>	CANALIZACIÓN	<input type="checkbox"/> ARQUETA 40x40	<input type="checkbox"/> ARQUETA DOBLE 60x120	TIPO DE SUPERFÍCIE ALH (acera loseta hidráulica), ALE (acera loseta especial) GA (galería), BH (base hormigón)			CA (capa asfáltica), CAE (capa asfáltica especial) RC (cruce de calle), RCP (cruce de carretera)	PH (perforación horizontal), GP(grapeado a puente) TI (tierra interurbana), T (tierra o jardín), GR (Grava)	
<div><div>POSTE</div><div></div></div>	<input type="checkbox"/> ARQUETA 60x60	<input type="checkbox"/> ARQUETA DOBLE 70x140							
<div><div>RED ÁREA</div><div></div></div>	<input checked="" type="checkbox"/> LOCALIZACIÓN ARQUETA								
LA SITUACIÓN Y PROFUNDIDAD DE LAS INSTALACIONES REFLEJADAS EN ESTE DOCUMENTO SOLO TIENE UN VALOR ORIENTATIVO.								Escala: 1:500	