

**PROJECTE D'URBANITZACIÓ  
DEL CARRER SANT ANTONI I  
DEL CARRER MAJOR DEL  
NUCLI DE SELVANERA**

PROMOTOR:

**AJUNTAMENT DE  
TORREFETA I FLOREJACS**

SITUAT A:

**NUCLI DE SELVANERA  
TM DE TORREFLOR  
LA SEGARRA, LLEIDA**

## **DOCUMENTACIÓ**

- 1. MEMÒRIA I PRESSUPOST**
- 2. AMIDAMENTS**
- 3. NORMATIVA APLICABLE**
- 4. CONTROL DE QUALITAT**
- 5. RESIDUS**
- 6. RECULL FOTOGRÀFIC**
- 7. PLECS DE CONDICIONS TÈCNIQUES**
- 8. ESTUDI BÀSIC DE SEGURETAT I SALUT**
- 9. PLÀNOLS**

## **1. MEMÒRIA I PRESSUPOST**

---

## 01. MEMÒRIA I PRESSUPOST

### 1- INTRODUCCIÓ

#### 1.1- OBJECTE

L'objecte del present projecte tècnic és la urbanització del carrer Sant Antoni i del carrer Major del nucli de Selvanera, del municipi de Torrefeta i Florejacs. Es realitza aquest projecte per a procedir a la licitació per tal d'executar les obres previstes. Aquesta obra es desenvolupa dins dels ajuts del PUOSC.

#### 1.2- PROMOTOR

Ajuntament de Torrefeta i Florejacs  
NIF: P2528600F  
Casa consistorial, 25211  
Torrefeta (La Segarra, Lleida)

#### 1.3- TIPOLOGIA DE L'OBRA

L'obra a realitzar és d'urbanització de dos carrers del nucli habitat de Selvanera, pertanyent al municipi de Torrefeta i Florejacs.

#### 1.4- TERMINI D'EXECUCIÓ. PERÍODE DE GARANTIA.

Excepte en el cas que el Plec de Condicions Administratives i Econòmiques per a la licitació indiqui un altre termini, el termini d'execució d'aquesta obra serà de 5 mesos.

El període de garantia serà de 1 any, com a mínim, comptat a partir de la data de recepció de les obres, excepte en el cas que el Plec de Condicions Administratives i Econòmiques per a la licitació indiqui un altre període.

#### 1.5- EQUIP HUMÀ NECESSARI

Es preveu un total de 4 persones per a realitzar els treballs previstos.

## **2- EL MUNICIPI**

### **2.1. LOCALITZACIÓ GEOGRÀFICA DEL MUNICIPI**

Torrefeta i Florejacs és un municipi de la comarca de la Segarra, en la província de Lleida, Catalunya.

Els indrets a intervenir es troben localitzats al nucli de Selvanera i estan grafiats als plànols adjunts.

### **2.2. DESCRIPCIÓ MUNICIPI**

El terme municipal de Torrefeta tenia 28,05 km<sup>2</sup> fins que el 1972 li fou agregat el municipi de Florejacs, de 61,35 km<sup>2</sup>, cosa que li dóna un total de 89,40 km<sup>2</sup>; hom volgué donar-li el nom, recollit oficialment, de Torreflor. Limita al Nord amb el municipi de Vilanova de l'Aguda (Noguera) i amb el de Sanaüja; a l'Est fa una mitja lluna que abraça Massoteres, Guissona i Sant Guim de la Plana, mentre que al Sud limita amb Sant Ramon de Portell, Cervera i Tarroja de Segarra, amb aquest darrer en curiosa forma de ferradura; a l'Oest el penetren les Pallargues i un enclavament de Guissona (Mas den Portes) i també limita a l'Oest amb Ossó de Sió (Urgell) i els municipis noguerencs d'Oliola i Cabanabona. Al límit amb la Noguera i el Solsonès, entre Sanaüja i Vilanova de l'Aguda, Torrefeta té un enclavament (les Cases de la Serra).

L'antic terme de Torrefeta, a la ribera del Sió, és conformat per terrenys ondulats i grans planells; el Sió passa pel sector meridional, prop dels pobles de Sedó i Riber, mentre que al sector septentrional hi ha una fondalada amb el poble de Torrefeta, cap de municipi, i els pobles de Bellveí, el Llor i el Far; a l'extrem SE es troba el llogaret de Castellmeià. El sector del tradicional terme de Florejacs, que s'estenia de manera irregular pel NW de Guissona, té un relleu format per planells, alguns tossals aïllats i amples depressions; un petit sector septentrional és del vessant d'aigües del Llobregós, però la major part del terme s'inclinava vers la Ribera del Sió i vers Agramunt. Als nuclis de població esmentats cal afegir el poble de Florejacs, situat en el centre de l'antic terme, i els de la Morana, Sant Martí de la Plana (o de la Morana) i Gra, situats a la vall del Passerell; prop del Sió hi ha els pobles de Sedó i Riber; més al N, el poble de Palou de Sanaüja, i en un dels llocs més elevats del terme, els pobles de les Sitges, Selvanera i l'antic llogaret de Granollers de Segarra. El nom d'aquest municipi deriva del llatí *Turre Fracta*, o sigui "torre trencada o fendida", grafiat en els primers temps també Torrefeta i Torre-feta, etimologia que no ha impedit que la gent hi veiés el participi passat de fer.

El terme és travessat de Nord a Sud per la carretera de Cervera a Guissona i Ponts, d'on surt un ramal vers Florejacs i les Sitges. La carretera local de Sant Ramon cap a Mont-roig de Segarra travessa el terme d'Est a Oest.

### **2.3. DESCRIPCIÓ DELS NUCLIS AGREGATS**

El municipi de Torrefeta i Florejacs està format pels nuclis agregats de:

- Bellveí
- Castellmeià
- El Far (Alfa)
- Florejacs
- Gra
- Granollers
- Les Cases de la Serra
- El Llor
- La Morana
- Palou
- Riber
- Sant Martí de la Morana
- Sedó
- Selvanera
- Torrefeta

### **2.4. DESCRIPCIÓ DEL NUCLI AGREGAT DE SELVANERA**

Selvanera és una entitat de població del municipi de Torrefeta i Florejacs, a la comarca de la Segarra, actualment (2018) té una població de 61 habitants.[1] Està situat al sector septentrional del terme, a gregal del poble de Palou, a la conca del Llobregós. El poble està dominat per la casa senyorial de can Viles, i per l'església de Sant Sebastià i Sant Isidre de Selvanera, construïda l'any 1797. Altres indrets d'interès del poble són la capella de la Soledat, la masia de les Casetes o el conjunt de la mas Mascó i la capella de Sant Vicenç. Selvanera juntament amb Granollers de Segarra formaven un municipi independent fins al segle XIX i depenien de la baronia de Florejacs.

### **2.5. SITUACIÓ ACTUAL. NORMATIVA URBANÍSTICA**

El municipi de Torrefeta i Florejacs disposa de Text Refós de les Normes Subsidiàries, aprovades des de l'any 2000 i que contempnen el terme urbà.

La proposta plantejada en la present memòria valorada s'adequa al planejament vigent i l'emplaçament on es duran a terme les actuacions. L'execució de l'obra no queda afectada per la normativa en qüestió, sense que existeixi variació de les característiques dimensionals actuals dels carrers a intervenir.

### **3- MEMÒRIA DESCRIPTIVA I JUSTIFICATIVA**

#### **3.1. INTRODUCCIÓ**

El present projecte serveix per definir les característiques tècniques, dimensionals i econòmiques de les obres d'urbanització del carrer Sant Antoni i del carrer Major del nucli de Selvanera, pertanyent al municipi de Torrefeta i Florejacs, per a solucionar en gran mesura la problemàtica en l'evacuació de les aigües residuals i també millorar l'estat del paviment actual.

#### **3.2. RESUM DELS ESTUDIS TÈCNICS PRECEDENTS, QUE SERVEIXEN DE BASE AL PROJECTE**

Els estudis realitzats a priori per la redacció d'aquest projecte són: presa de dimensions sobre el terreny, inspecció visual de l'estat del paviment, inspecció dels pous de registre d'aigües residuals, inspecció dels elements visibles de la xarxa d'aigua i comprovació de les xarxes d'instal·lacions properes per preveure'n afectacions.

#### **3.3. NECESSITAT D'INTERVENCIÓ**

Es considera necessària la intervenció doncs hi ha problemes d'evacuació de les aigües residuals per motiu de pendent insuficient en algun tram de la instal·lació existent. Això genera problemes d'evacuació de les aigües en alguns habitatges.

Les canonades d'aigua potable són velles i requereixen de ser actualitzades.

Es considera també important donat l'estat actual del paviment, doncs és vell i està en bastant mal estat.

#### **3.4. JUSTIFICACIÓ DE LA SOLUCIÓ ADOPTADA**

Les premisses fonamentals que s'ha tingut en compte en realitzar aquest projecte són:

- Programa de necessitats i especificacions definides per l'Ajuntament de Torrefeta.
- Relació qualitat/preu dels materials i solucions constructives que comporten.
- Durabilitat i manteniment de l'obra projectada en qüestió.

La justificació de la solució adoptada es planteja a petició de l'Ajuntament de Torrefeta i Florejacs, per millorar la conducció de les aigües residuals i millorar l'estat del paviment existent.

#### **3.5- SERVEIS AFECTATS**

L'execució de les obres no afectarà cap servei.

### 3.6- DESCRIPCIÓ DE LES OBRES

Bàsicament, les obres a realitzar són:

#### **ENDERROCS I MOVIMENT DE TERRES**

- Tall amb serra de disc de paviment de mescles bituminoses o formigó.
- Demolició de paviment de formigó, claveguera i pou existents.
- Excavació per a caixa de paviment.
- Excavació de rasa.
- Repàs i piconatge de caixa de paviment.
- Transport i deposició de terres a instal·lació autoritzada de gestió de residus.

#### **INSTAL·LACIONS CLAVEGUERAM**

- Montatge de col·lector de tub de PVC de 350 mm de diàmetre nominal de formació helicoidal amb perfil rígid nervat exteriorment.
- Montatge escomeses domiciliàries de tub de PVC de 200 mm de diàmetre nominal de formació helicoidal amb perfil rígid nervat exteriorment
- Construcció de pous per sanejament de D 100 mm.
- Montatge d'interceptors.
- Connexió de xarxa de sanejament a xarxa existent.
- Connexions embornals i clavegueres.

#### **INSTAL·LACIONS AIGUA**

- Montatge Tub de polietilè de designació PE 100, de 110 mm de diàmetre nominal, de 10 bar de pressió nominal,
- Montatge Tub de polietilè de designació PE 100, de 16 mm de diàmetre nominal, de 10 bar de pressió nominal.
- Col·locació de banda contínua de plàstic de color, de 30 cm d'amplària, al llarg de la rasa a 20 cm per sobre de la canonada.
- Instal·lació de vàlvula de comporta manual amb brides, de diàmetre nominal 125 mm, de 10 bar de PN.
- Instal·lació d'hydrant soterrat amb pericó de registre, amb dues sortides de 70 mm de diàmetre i de 4" de diàmetre de connexió a la canonada, muntat a l'exterior.
- Connexió a xarxa d'aigua existent de tub de Ø 125 de fibrociment existent amb els corresponents accessoris de canvi de material, a connectar amb escomesa existent.
- Subministrament i col·locació de caixa per a escomesa domiciliària tipus HDPE 400x215x220 amb tapa, equipada amb vàlvules d'entrada i sortida, antiretorn per a comptadors 13/15/20, amb connexió de rosca 3/4".
- Connexió de xarxa d'aigua a xarxa domiciliària. Inclou renovació de comptador digital.
- Pericó de 57x57x125 cm, amb parets de 15 cm de gruix de formigó HM-20/P/20/I i solera de maó calat, sobre llit de sorra amb bastiment i tapa quadrada de fosa dúctil, per a pericó de serveis, recolzada, pas lliure de 600x600 mm i classe B125 segons norma UNE-EN 124, col·locat amb morter.
- Neteja i desinfecció de canonada i proves de pressió i estanquitat.

## **RAM DE PALETA I PAVIMENTS**

- Base de tot-u artificial, amb estesa i piconatge del material al 95% del PM.
- Paviment de fins a 17 cm de formigó sense additius reforçat amb fibres HM30/B/20/I+E de consistència tova, grandària màxima del granulat, 20 mm, escampat des de camió, estesa i vibratge mecànic i acabat remolinat mecànic.
- Formació de junt de paviment de formigó de 6 a 8 mm d'amplària i de 2 cm de fondària, amb mitjans mecànics.
- Formació de gual de fins a 5 m de llargada i 2 m d'amplada per a encreuament de cuneta integrat dins de paviment de formigó. Inclou repercussió d'excés de rebaix, formigó i encofrat de paviment.

## **4- DISPOSICIONS GENERALS**

### **4.1- RESTA D'OBRES**

La resta d'obres que no quedin directament especificades en aquest projecte, es realitzaran d'acord a les normes de la bona construcció, seguint les normatives tècniques vigents que les afectin i sempre sota la supervisió de la direcció facultativa.

### **4.2.- SEGURETAT I SALUT**

Es complirà la normativa vigent i les indicacions de l'Estudi Bàsic de Seguretat i Salut en el referent a proteccions individuals i col·lectives, extinció d'incendis, protecció de la instal·lació elèctrica, instal·lacions d'higiene i benestar, medicina preventiva i primers auxilis, i formació i reunions d'obligat compliment.

## **5- BASES DE CàLCUL I NORMATIVA**

### **5.1- ENDERROCS I ALTRES RESIDUS DE LA CONSTRUCCIÓ**

Es compleix el decret D98/2010 que regula la producció i gestió de residus de la construcció i enderroc.

Les substàncies de rebuig generades per l'obra, es transportaran i es dipositaran a un abocador homologat on seran gestionats degudament.

### **5.2- CONTROL DE QUALITAT**

Els treballs i gestions per l'obtenció dels diferents documents per tal de donar compliment al Decret 375/1998 sobre control de qualitat dels materials seran a càrrec del Promotor.

La direcció tècnica disposarà de l'1% del pressupost d'execució material de l'obra, per a assaigs, essent necessari incloure aquesta clàusula al Plec de Condicions Administratives que regiran la contractació d'aquesta.

## **6- DECLARACIÓ D'OBRA COMPLETA**

Es fa constar que les obres compreses al pressupost de l'obra compleixen els requisits establerts per l'art. 58 i següents del Reglament General de Contractació de l'Estat del Ministeri d'Hisenda que data del 28 de setembre de 1967. En aquest sentit, les obres incloses al present projecte es constitueixen com una obra completa susceptible d'ésser lliurada a l'ús general.

## **7- CLASSIFICACIÓ DEL CONTRACTISTA**

La Llei 30/2007, de 30 d'octubre, de Contractes del Sector Públic, requereix classificació del contractista per contractes d'obres d'un import igual o superior a 350.000 euros, o de contractes de serveis per un pressupost igual o superior a 120.000 euros. Per a licitar la present obra no cal classificació empresarial per tenir un pressupost inferior.

## **8- DESPESES A CÀRREC DEL CONTRACTISTA**

Serán despeses a càrrec del contractista les següents:

- Despeses de control de qualitat
- Aixecament topogràfic As Built

## **9- REVISIÓ DE PREUS**

El Contracte s'entén a risc i ventura del Contractista sense que pugui sol·licitar augment de preu o indemnització, llevat que s'accepti i reguli expressament o bé en les clàusules administratives o bé en el contracte.

## **10- PRESSUPOST**

El pressupost general de l'obra projectada amb l'IVA del 21% és de **CENT CINQUANTA-NOU MIL SET-CENTS QUARANTA-QUATRE EUROS amb CINQUANTA CÈNTIMS (159.744,50 €)**.

<b>PRESSUPOST D'EXECUCIÓ MATERIAL</b>	<b>110.941,39 €</b>
13% Despeses Generals	14.422,38 €
6% Benefici Industrial	6.656,48 €
<b>TOTAL SENSE IVA</b>	<b>132.020,25 €</b>
IVA 21%	27.724,25 €
<b>TOTAL PRESSUPOST PER CONTRACTE</b>	<b>159.744,50 €</b>

**Torreflor, Juny de 2.025**

**El Facultatiu,**  
David Mateu Metons  
Enginyer Industrial  
Nº col.legiat 14.506



**02. AMIDAMENTS**

<b>CAPÍTOL 1 ENDERROCS I MOVIMENT DE TERRES</b>					
<b>NUM</b>	<b>UNITAT</b>	<b>DESCRIPCIÓ</b>	<b>AMIDAMENT</b>	<b>PREU</b>	<b>IMPORT</b>
1	m	Tall amb serra de disc de paviment de mescles bituminoses o formigó, fins a una fondària de 20 cm.	29,00	3,60	104,40
2	m2	Demolició de paviment de formigó, de fins a 20 cm de gruix i fins a 2 m d'amplària amb retroexcavadora amb martell trencador i càrrega sobre camió. Carrer Sant Antoni.	643,51	6,96	4.478,83
3	m2	Demolició de paviment de formigó, de fins a 20 cm de gruix i fins a 2 m d'amplària amb retroexcavadora amb martell trencador i càrrega sobre camió. Amb ajut de dúmper. Carrer Major.	375,00	9,96	3.735,00
4	m	Demolició de claveguera de fins a 30 cm de diàmetre o fins a 27x36 cm, de formigó vibropresat, amb mitjans mecànics i càrrega sobre camió. Carrer Sant Antoni.	90,00	9,00	810,00
5	m	Demolició de claveguera de fins a 30 cm de diàmetre o fins a 27x36 cm, de formigó vibropresat, amb mitjans mecànics i càrrega sobre camió. Amb ajut de dúmper. Carrer Major.	50,00	12,00	600,00
6	u	Demolició de pou de diàmetre 80 cm, de parets de 15 cm de maó, amb mitjans mecànics i càrrega sobre camió.	1,00	20,25	20,25
7	m3	Excavació i càrrega de terra per a caixa de paviment en terreny de trànsit, amb mitjans mecànics. Carrer Sant Antoni.	279,18	8,15	2.275,32
8	m3	Excavació i càrrega de terra per a caixa de paviment en terreny de trànsit, amb mitjans mecànics. Amb ajut de dúmper. Carrer Major.	56,25	11,15	627,19
9	m3	Excavació de rasa de fins a 4 m de fondària i fins a 2 m d'amplària, en terreny de trànsit, amb compressor. Carrer Sant Antoni. Sanejament 0,50 h 0,80, aigua 0,45 h 0,60.	109,32	11,67	1.275,76
10	m3	Excavació de rasa de fins a 4 m de fondària i fins a 2 m d'amplària, en terreny de trànsit, amb compressor. Carrer estret. Carrer Major. Sanejament 0,50 h 0,80, aigua 0,45 h 0,60.	73,16	14,67	1.073,26

11	m2	Repàs i piconatge de sòl de rasa de més d'1,5 i menys de 2 m d'amplària, amb compactació del 95% PM.	246,55	5,24	1.291,92
12	m3	Rebliment i piconatge de rasa d'amplària fins a 0,6 m, amb sorra procedent de material reciclat mixt formigó-ceràmica, en tongades de gruix fins a 25 cm, utilitzant picó vibrant.	88,91	32,91	2.926,03
13	m3	Rebliment i piconatge de rasa d'amplària fins a 0,6 m, amb material seleccionat de la pròpia excavació, en tongades de gruix fins a 25 cm, utilitzant picó vibrant, amb compactació del 95 % PM.	77,91	17,41	1.356,41
14	m2	Repàs i piconatge de caixa de paviment, amb compactació del 95% PM.	1.073,83	3,60	3.865,79
15	m3	Transport de residus a instal·lació autoritzada de gestió de residus, amb camió de 7 t i temps d'espera per a la càrrega amb mitjans mecànics, amb un recorregut de més de 10 i fins a 15 km.	904,83	6,79	6.143,83
16	m3	Deposició controlada a centre de reciclatge, de residus de formigó inerts, procedents de construcció o demolició, amb codi 170101 segons el Catàleg Europeu de Residus (ORDEN MAM/304/2002). Inclou cànon.	251,50	10,50	2.640,80
17	m3	Deposició controlada a dipòsit autoritzat, de residus de terra inerts, procedents d'excavació, amb codi 170504 segons el Catàleg Europeu de Residus (ORDEN MAM/304/2002).	653,33	5,46	3.567,18
					<b>36.791,97</b>

<b>CAPÍTOL 2 INSTAL·LACIONS CLAVEGUERAM</b>					
<b>NUM</b>	<b>UNITAT</b>	<b>DESCRIPCIÓ</b>	<b>AMIDAMENT</b>	<b>PREU</b>	<b>IMPORT</b>
18	m	Tub de PVC de 350 mm de diàmetre nominal de formació helicoidal amb perfil rígid nervat exteriorment, per anar formigonat, unió elàstica amb massilla adhesiva de poliuretà i col.locat al fons de la rasa.	140,00	65,56	9.178,40
19	m	Tub de PVC de 200 mm de diàmetre nominal de formació helicoidal amb perfil rígid nervat exteriorment, per anar formigonat, unió elàstica amb massilla adhesiva de poliuretà i col.locat al fons de la rasa.	48,00	36,88	1.770,24
20	u	Pou de registre, de 1,00 m de diàmetre interior, d'elements prefabricats de formigó, sobre solera de 25 cm de gruix de formigó HA-30/B/20/XC4+XA2, amb tapa circular amb bloqueig i marc de fundició classe D-400. Inclou connexions.	6,00	786,63	4.719,78
21	u	Connexió de xarxa de sanejament a xarxa existent.	3,00	252,11	756,33
22	u	Connexions embornals i clavegueres.	16,00	178,00	2.848,00
23	m	Caixa per a interceptor de 84x50 cm, amb parets de 14 cm de gruix de maó calat, arrebossada i lliscada per dins amb morter mixt 1:2:10, elaborat a l'obra amb formigonera de 165 l, sobre solera de 10 cm de formigó HM-20/P/20/I.	15,00	101,35	1.520,25
24	m	Bastiment de 50 cm de llum per a interceptor, de perfil d'acer S235JR de 80x80x8 mm i traves de passamà de 60 mm cada m, col.locat amb morter mixt 1:2:10, elaborat a l'obra amb formigonera de 165 l.	15,00	65,29	979,35
					<b>21.772,35</b>

<b>CAPÍTOL 3 INSTAL·LACIONS AIGUA</b>					
<b>NUM</b>	<b>UNITAT</b>	<b>DESCRIPCIÓ</b>	<b>AMIDAMENT</b>	<b>PREU</b>	<b>IMPORT</b>
25	m	Tub de polietilè de designació PE 100, de 110 mm de diàmetre nominal, de 10 bar de pressió nominal, sèrie SDR 17, UNE-EN 12201-2, soldat, amb grau de dificultat mitjà, utilitzant accessoris de plàstic i col.locat al fons de la rasa.	230,00	16,91	3.889,30
26	m	Tub de polietilè de designació PE 100, de 32 mm de diàmetre nominal, de 10 bar de pressió nominal, sèrie SDR 7,4, UNE-EN 12201-2, connectat a pressió, amb grau de dificultat mig, utilitzant accessoris de plàstic, i col.locat al fons de la rasa.	108,00	2,76	298,08
27	m	Banda contínua de plàstic de color, de 30 cm d'amplària, col·locada al llarg de la rasa a 20 cm per sobre de la canonada, per a malla senyalitzadora.	326,00	0,32	104,32
28	u	Vàlvula de comporta manual amb brides, de diàmetre nominal 125 mm, de 10 bar de PN, de bronze, preu alt i muntada en pericó de canalització soterrada.	5,00	306,68	1.533,40
29	u	Hidrant soterrat amb pericó de registre, amb dues sortides de 70 mm de diàmetre i de 4" de diàmetre de connexió a la canonada, muntat a l'exterior.	1,00	683,22	683,22
30	u	Connexió a xarxa d'aigua existent de tub de Ø 125 de fibrociment existent amb els corresponents accessoris de canvi de material, a connectar amb escomesa existent.	3,00	361,34	1.084,02
31	u	Subministrament i col·locació de caixa per a escomesa domiciliària tipus HDPE 400x215x220 amb tapa, equipada amb vàlvules d'entrada i sortida, antiretor per a comptadors 13/15/20, amb connexió de rosca 3/4".	21,00	152,08	3.193,68
32	u	Connexió de xarxa d'aigua a xarxa domiciliària. Inclou renovació de comptador digital.	18,00	135,00	2.430,00
33	u	Pericó de 57x57x125 cm, amb parets de 15 cm de gruix de formigó HM-20/P/20/I i solera de maó calat, sobre llit de sorra.	6,00	135,03	810,18

34	u	Bastiment i tapa quadrada de fosa dúctil, per a pericó de serveis, recolzada, pas lliure de 600x600 mm i classe B125 segons norma UNE-EN 124, col.locat amb morter.	6,00	81,51	489,06
35	u	Neteja i desinfecció de canonada i proves de pressió i estanquitat. 2 trams	1,00	570,00	570,00
					<b>15.085,26</b>

<b>CAPÍTOL 4 RAM DE PALETA I PAVIMENTS</b>					
<b>NUM</b>	<b>UNITAT</b>	<b>DESCRIPCIÓ</b>	<b>AMIDAMENT</b>	<b>PREU</b>	<b>IMPORT</b>
36	m3	Base de tot-u artificial, amb estesa i piconatge del material al 95% del PM.	161,07	32,54	5.241,22
37	m2	Paviment de fins a 17 cm de formigó sense additius reforçat amb fibres HM30/B/20/I+E de consistència tova, grandària màxima del granulat, 20 mm, escampat des de camió, estesa i vibratge mecànic i acabat remolinat mecànic. Amb ajut de dúmper a zones estretes. Formació de junt de paviment de formigó de 6 a 8 mm d'amplària i de 2 cm de fondària, amb mitjans mecànics.	1.073,83	27,64	29.680,66
38	u	Formació de gual de fins a 5 m de llargada i 2 m d'amplada per a encreuament de cuneta integrat dins de paviment de formigó. Inclou repercussió d'excés de rebaix, formigó i encofrat de paviment.	1,00	270,00	270,00
					<b>35.191,88</b>

<b>CAPÍTOL 5 ALTRES</b>					
<b>NUM</b>	<b>UNITAT</b>	<b>DESCRIPCIÓ</b>	<b>AMIDAMENT</b>	<b>PREU</b>	<b>IMPORT</b>
39	u	Conjunt de mesures de prevenció de riscos laborals en aplicació del RD 1627/1997 sobre seguretat i salut en obres de construcció.	1,00	1.099,93	1.099,93
40	u	Imprevistos d'obra a justificar	1,00	1.000,00	1.000,00
					<b>2.099,93</b>

# AMIDAMENTS

DESCRIPCIÓ UTS LONGITUD AMPLADA ALÇADA PARCIALS QUANTITAT

## CAPITOL 01 ENDERROCS I MOVIMENT DE TERRES

m Tall serra disc paviment mescles bitum. o form., fins fondària 2

Tall amb serra de disc de paviment de mescles bituminoses o formigó, fins a una fondària de 20 cm

Tall	1	11,00		11,00	
	1	8,00		8,00	
	1	10,00		10,00	29,00

m2 Demol.paviment form.,g<=20cm,ampl.<=2m,retro.+mart.trencad.+càrr

Demolició de paviment de formigó, de fins a 20 cm de gruix i fins a 2 m d'amplària amb retroexcavadora amb martell trencador i càrrega sobre camió

Enderroc paviment C Sant Antoni	1	643,51		643,51	
Enderroc paviment C Major	1	375,00		375,00	

m Demol.claveguera D<=30cm,form.vibrpr.,m.mec.+càrrega cam.

Demolició de claveguera de fins a 30 cm de diàmetre o fins a 27x36 cm, de formigó vibropremsat, amb mitjans mecànics i càrrega sobre camió

Clavegueram Sant Antoni	1	90,00		90,00	90,00
Clavegueram C Major	1	50,00		50,00	50,00

u Demol.pou D=80cm,paret 15cm maó,m.mec.+càrrega cam.

Demolició de pou de diàmetre 80 cm, de parets de 15 cm de maó, amb mitjans mecànics i càrrega sobre camió

Enderroc pou	1			1,00	1,00
--------------	---	--	--	------	------

m3 Excav/càrrega terra p/caix.pav.,terreny tràns.,m.mec.

Excavació i càrrega de terra per a caixa de paviment en terreny de trànsit, amb mitjans mecànics

Rebaix C Sant Antoni	1	463,51	0,15	69,53	
	1	698,83	0,30	209,65	279,18
Rebaix C Major	1	375,00	0,15	56,25	

m3 Excav.rasa,h<=4m,ampl.<=2m,terreny tràns.,compressor

Excavació de rasa de fins a 4 m de fondària i fins a 2 m d'amplària, en terreny de trànsit, amb compressor

Sanejament	1	90,00	0,50	0,80	36,00	
	6	4,00	0,50	0,80	9,60	
	3	1,50	1,50	2,00	13,50	
Abastament aigua	1	150,00	0,45	0,60	40,50	
	9	4,00	0,45	0,60	9,72	109,32
C Major					73,16	

m2 Repàs+picon.sòl rasa,ampl.=1,5-2m,95%PM

Repàs i piconatge de sòl de rasa de més d'1,5 i menys de 2 m d'amplària, amb compactació del 95% PM

Sanejament	1	90,00	0,50		45,00	
	6	4,00	0,50		12,00	
	3	1,50	1,50		6,75	
Abastament aigua	1	150,00	0,45		67,50	
	9	4,00	0,45		16,20	147,45
C Major					99,10	

m3 Rebliment+picon.rasa,ampl.<=0,6m,sorra reciclat mixt,g<=25cm,pic

Rebliment i piconatge de rasa d'amplària fins a 0,6 m, amb sorra procedent de material reciclat mixt formigó-ceràmica, en tongades de gruix fins a 25 cm, utilitzant picó vibrant

Sanejament	1	90,00	0,50	0,40	18,00	
	6	4,00	0,50	0,40	4,80	
	3	1,00	1,00	2,00	6,00	
Abastament aigua	1	150,00	0,45	0,30	20,25	
	9	4,00	0,45	0,30	4,86	246,55

# AMIDAMENTS

DESCRIPCIÓ	UTS	LONGITUD	AMPLADA	ALÇADA	PARCIAIS	QUANTITAT
						53,91
C Major					35,00	
						88,91
<b>m3 Rebliment+picon.rasa,ampl.&lt;=0,6m,mat.selecc.excav.,g&lt;=25cm,picó</b>						
Rebliment i piconatge de rasa d'amplària fins a 0,6 m, amb material seleccionat de la pròpia excavació, en tongades de gruix fins a 25 cm, utilitzant picó vibrant, amb compactació del 95 % PM						
Sanejament	1	90,00	0,50	0,40	18,00	
	6	4,00	0,50	0,40	4,80	
Abastament aigua	1	150,00	0,45	0,30	20,25	
	9	4,00	0,45	0,30	4,86	47,91
C Major					30,00	
<b>m2 Repàs+picon.caixa paviment,95%PM</b>						77,91
Repàs i piconatge de caixa de paviment, amb compactació del 95% PM						
Repàs paviment C Sant Antoni	1	698,83			698,83	
Repàs paviment C Major	1	375,00			375,00	
<b>m3 Transp.terres,instal.gestió residus,camió 7t,carreg.mec.,rec.10-</b>						1.073,83
Transport de terres a instal.lació autoritzada de gestio de residus, amb camió de 7 t i temps d'espera per a la càrrega amb mitjans mecànics, amb un recorregut de més de 10 i fins a 15 km						
Enderrocs						
paviment	1	643,51	0,15	1,30	125,48	
clavaguera	1	90,00	0,10	1,30	11,70	
pous	1	2,00			2,00	
Moviment terres						
excavació	1	279,18		1,20	335,02	
	1	109,32		1,20	131,18	
terraplè	-1	47,91		1,10	-52,70	
Residus d'obra						
runa	1	20,00			20,00	572,68
C Major	1					332,15
<b>m3 Deposició controlada a centre reciclatge form. inerts,CER 170101</b>						904,83
Deposició controlada a centre de reciclatge, de residus de formigó inerts, procedents de construcció o demolició, amb codi 170101 segons el Catàleg Europeu de Residus (ORDEN MAM/304/2002). Inclou cànon.						
Enderrocs						
paviment	1	643,51	0,15	1,30	125,48	
clavaguera	1	90,00	0,10	1,30	11,70	
pous	1	2,00			2,00	
Residus d'obra						
runa	1	20,00			20,00	159,18
C Major	1					92,32
<b>m3 Deposició controlada a dipòsit autoritzat terra inerts,CER 17050</b>						251,50
Deposició controlada a dipòsit autoritzat, de residus de terra inerts, procedents d'excavació, amb codi 170504 segons el Catàleg Europeu de Residus (ORDEN MAM/304/2002)						
Moviment terres						
excavació	1	279,18		1,20	335,02	
	1	109,32		1,20	131,18	
terraplè	-1	47,91		1,10	-52,70	413,50
C Major	1					239,83
						653,33

# AMIDAMENTS

DESCRIPCIÓ UTS LONGITUD AMPLADA ALÇADA PARCIALS QUANTITAT

## CAPITOL 02 INSTAL·LACIONS CLAVEGUERAM

<p><b>m Tub PVC DN=350mm helic.,p/anar form.,unió massilla adhes.poliur.</b>            Tub de PVC de 350 mm de diàmetre nominal de formació helicoidal amb perfil rígid nervat exteriorment, per anar formigonat, unió elàstica amb massilla adhesiva de poliuretà i col.locat al fons de la rasa</p>					
Clavegueram principal C Sant Antoni	1	90,00		90,00	
Clavegueram principal C Major	1	50,00		50,00	
				140,00	
<p><b>m Tub PVC DN=200mm helic.,p/anar form.,unió massilla adhes.poliur.</b>            Tub de PVC de 200 mm de diàmetre nominal de formació helicoidal amb perfil rígid nervat exteriorment, per anar formigonat, unió elàstica amb massilla adhesiva de poliuretà i col.locat al fons de la rasa</p>					
Connexions	13	3,70		48,00	
				48,00	
<p><b>u Pou D 100 mm sanejament</b></p>					
Pous sanejament	6			6,00	
				6,00	
<p><b>u Connexió de xarxa de sanejament a xarxa existent</b></p>					
Connexions	3			3,00	
				3,00	
<p><b>u Connexions embornals i clavegueres</b></p>					
Escomeses domiciliàries	13			13,00	
Interceptors	3			3,00	
				16,00	
<p><b>m Caixa p/interc.84x50cm,parets 14cm maó calat,arrebos.+llisc.int.</b>            Caixa per a interceptor de 84x50 cm, amb parets de 14 cm de gruix de maó calat, arrebossada i lliscada per dins amb morter mixt 1:2:10, elaborat a l'obra amb formigonera de 165 l, sobre solera de 10 cm de formigó HM-20/P/20/l</p>					
Interceptors	3	5,00		15,00	
				15,00	
<p><b>m Bastiment llum=50cm p/interc.,S235JR 80x80x8mm,traves,morter 1:2</b>            Bastiment de 50 cm de llum per a interceptor, de perfil d'acer S235JR de 80x80x8 mm i traves de passamà de 60 mm cada m, col.locat amb morter mixt 1:2:10, elaborat a l'obra amb formigonera de 165 l</p>					
Interceptor	3	5,00		15,00	
				15,00	



# AMIDAMENTS

DESCRIPCIÓ	UTS	LONGITUD	AMPLADA	ALÇADA	PARCIAIS	QUANTITAT
u Bastim.+tapa fos.dúc.,p/pericó serv.,recolzada,pas útil 600x600m						
Bastiment i tapa quadrada de fosa dúctil, per a pericó de serveis, recolzada, pas lliure de 600x600 mm i classe B125 segons norma UNE-EN 124, col.locat amb morter						
Brida cega	1				1,00	
Hidrant	1				1,00	
Desguàs	1				1,00	
Purgador	1				1,00	
C Major	2				2,00	
u Neteja i desinfecció i proves de pressió i estanquitat						6,00
Neteja i desinfecció de canonada i proves de pressió i estanquitat.	1				1,00	
						1,00

# AMIDAMENTS

DESCRIPCIÓ UTS LONGITUD AMPLADA ALÇADA PARCIALS QUANTITAT

## CAPITOL 04 RAM DE PALETA I PAVIMENTS

m3 Base tot-u art.,estesa+picon.95%PM

Base de tot-u artificial, amb estesa i piconatge del material al 95% del PM

Paviment	1	698,83	0,15	104,82
C Major	1	375,00	0,15	56,25

m2 Paviment form.s/add. HM-30/B/20/I+E,camió,vibr.mecànic remol.mec

161,07

Paviment de fins a 17 cm de formigó sense additius reforçat amb fibres HM-30/B/20/I+E de consistència tova, grandària màxima del granulat, 20 mm, escampat des de camió, estesa i vibratge mecànic i acabat remolinat mecànic

Paviment	1	698,83	698,83
C Major	1	375,00	375,00

1.073,83

u Formació de gual integrat en paviment

Formació de gual de fins a 5 m de llargada i 2 m d'amplada per a encreuament de cuneta integrat dins de paviment de formigó. Inclou repercussió d'excés de rebaix, formigó i encofrat de paviment.

Pas gual	1	1,00
----------	---	------

1,00



<b>RESUM DEL PRESSUPOST</b>	
<b>CAPÍTOL 1 ENDERROCS I MOVIMENT DE TERRES</b>	<b>36.791,97</b>
<b>CAPÍTOL 2 INSTAL·LACIONS CLAVEGUERAM</b>	<b>21.772,35</b>
<b>CAPÍTOL 3 INSTAL·LACIONS AIGUA</b>	<b>15.085,26</b>
<b>CAPÍTOL 4 RAM DE PALETA I PAVIMENTS</b>	<b>35.191,88</b>
<b>CAPÍTOL 5 ALTRES</b>	<b>2.099,93</b>
<b>PRESSUPOST D'EXECUCIÓ MATERIAL</b>	<b>110.941,39</b>
<b>13% DG</b>	<b>14.422,38</b>
<b>6% BI</b>	<b>6.656,48</b>
<b>PRESSUPOST D'EXECUCIÓ PER CONTRACTE</b>	<b>132.020,25</b>
<b>21% IVA</b>	<b>27.724,25</b>
<b>TOTAL PRESSUPOST PER CONTRACTE IVA INCLÒS</b>	<b>159.744,50</b>

Torreflor, Juny de 2025

**El Facultatiu,**  
David Mateu Metons  
Enginyer Industrial  
Nº col.legiat 14.506



### 03. NORMATIVA APLICABLE

#### NORMATIVA TÈCNICA D'URBANITZACIÓ

- Decret Legislatiu 1/2005 Text refós de la Llei d'urbanisme (DOGC núm. 4436 de 26/07/2005).
- Reial Decret 314/2006 Codi Tècnic de la Edificació DB SI 5 Seguretat en cas d'Incendi.
- Intervenció dels bombers (BOE 28/03/2006).
- Decret 241/1994 sobre condicionants urbanístics i de protecció contra incendis en els edificis, complementaris de la NBE-CPI/91 (DOGC núm. 1954 de 30/09/1994, correccions DOGC núm. 2005 de 30/01/1995).
- Llei 20/1991 de promoció de l'accessibilitat i de supressió de barreres arquitectòniques. Capítol 1: Disposicions sobre barreres arquitectòniques urbanístiques (DOGC núm. 1526 de 4/12/1991).
- Decret 135/1995 de desplegament de la Llei 20/1991, de promoció de l'accessibilitat i de supressió de barreres arquitectòniques, i d'aprovació del Codi d'accessibilitat. (Capítol 2: Disposicions sobre barreres arquitectòniques urbanístiques – BAU-) (DOGC núm. 2043 de 28/04/1995).
- Reial Decret 505/2007, pel qual s'aproven les condicions bàsiques d'accessibilitat i no discriminació de les persones amb discapacitat per a l'accés i utilització dels espais públics urbanitzats i edificacions. (BOE 11/05/2007).
- Llei 9/2003, de mobilitat (DOGC 27/6/2003).

#### VIALITAT

- Ordre FOM/3460/2003, de 28 de novembre, por la que se aprueba la norma 6.1-IC "Secciones de firme", de la instrucción de Carreteras. (BOE núm. 297 de 12/12/2003).
- Ordre FOM/3459/2003, de 28 de novembre, por la que se aprueba la norma 6.3-IC: "Rehabilitación de firmes", de la Instrucción de carreteras. (BOE núm. 297 de 12/12/2003).
- Ordre 27/12/1999, Norma 3.1-IC. "Trazado, de la Instrucción de carreteras" (BOE núm. 28 de 2/02/2000).
- Orden de 14/05/1990 por la que se aprueba la Instrucción de carreteras 5.2-IC "Drenaje superficial" (BOE 17/09/1990) ~ UNE-EN-124 1995. Dispositivos de cubrimiento y de cierre para zonas de circulación utilizadas por peatones y vehículos. Principios de construcción, ensayos de tipo, marcado, control de calidad.
- Ordre 2/07/1976, "PG-3/88, Pliego de Prescripciones Técnicas Generales para obras de carreteras" (BOE núm. 162 i 175 de 2/07/1976 i 7/07/1976 respectivament).

#### Posteriors modificacions:

Ordre Circular 292/86 T, de maig de 1986

- Ordre Ministerial 31/07/86 (BOE 5/09/86) Ordre Circular 293/86 T.
- Ordre Circular 294/87 T., de 23/12/87. Ordre Circular 295/87 T
- Ordre Ministerial de 21/01/88 (BOE 3/02/88) sobre modificació de determinats articles del Plec de Prescripcions Tècniques Generals per a Obres de Carreteres i Ponts. (Modificació pasa a denominar-se PG-4)
- Ordre Circular 297/88 T., de 29/03/88. Ordre Circular 299/89.

- Ordre Ministerial de 8/05/89 (BOE 18/05/89), modificació de determinats articles del PG.
- Ordre Ministerial de 18/09/89 (BOE 910/89)
- Ordre Circular 311/90 , de 20 de març.
- Ordre Circular 322/97, de 24 de febrer.
- Ordre Circular 325/97, de 30/12/97.Ordre Ministerial de 27/10/99 pel que s'actualitzen determinats articles del Plec de Prescripcions Tècniques Generals per a obres de Carreteres i ponts en el relatiu a conglomerants hidràulics i lligants hidrocarbonats (BOE22/1/2000).
- Ordre Ministerial de 28/10/1999 pel que s'actualitzen determinats articles del Plec de Prescripcions Tècniques Generals per a obres de Carreteres i ponts en el relatiu a senyalització, balissament i sistemes de contenció de vehicles (BOE 28/01/2000).
- Ordre Circular 326/2000, de 17 de febrer.
- Ordre Circular 5/2001, de 24 de maig.
- Ordre Ministerial FOM/475/2002, de 13 de febrer, per la que s'actualitzen determinats articles del Plec de Prescripcions Tècniques Generals per a Obres de Carreteres i Ponts relatius a formigons i acers. (BOE6/03/2002).
- Ordre Ministerial FOM 1382/2002, de 16 de maig, per la que se actualitzen determinats articles del Plec de Prescripcions Tècniques Generals per a Obres de Carreteres i ponts relatius a la construcció d'explanacions, drenatges i fonaments (BOE, de l'11 de juliol).
- Ordre Circular 8/01.Ordre FOM/891/2004, de l'1 de març, per la que s'actualitzen determinats articles del Plec de prescripcions tècniques generals per a obres de carreteres i ponts, relatius a fermes i paviments.

## **GENÈRIC D'INSTAL·LACIONS URBANES**

- Decret 120/1992 del Departament d'Indústria i Energia de la Generalitat de Catalunya: Característiques que han de complir les proteccions a instal·lar entre les xarxes dels diferents subministraments públics que discorren pel subsòl. (DOGC núm. 1606 de 12/06/1992).
- Decret 196/1992 del Departament d'Indústria i Energia de la Generalitat de Catalunya pel que es modifica l'apartat a) del preàmbul i el punt 1.2 de l'article 1 del Decret 120/1992. (DOGC núm. 1649 de 25/09/1992).
- Especificacions Tècniques de les companyies subministradores dels diferents serveis.
- Normes UNE de materials, sistemes o mètodes de col·locació i càlcul.

## **XARXES DE PROVEÏMENT D'AIGUA POTABLE**

- Reial Decret 606/2003, de 23 de maig de 2003, modificació del Reglament de domini públic hidràulic. (BOE 6/6/2003).
- Decret Legislatiu 3/2003, de 4 de novembre de 2003, Text refós legislació en matèria d'aigües de Catalunya (DOGC 21/11/2003).
- Real Decreto 140/2003, de 7 de febrer, por el que se establecen los criterios sanitarios de la calidad del agua i el consumo humano (BOE 21/02/2003).
- Real Decreto Legislativo 1/2001 de 20 de julio, por el que se aprueba el texto refundido de la Ley de aguas. (BOE 24/07/01).
- Llei 6/1999, de 12 de juliol, d'ordenació, gestió i tributació de l'aigua. (DOGC 22/07/99)
- Ordre 28/07/1974, s'aprova el "Pliego de prescripciones técnicas generales para tuberías de abastecimiento de agua (BOE núm. 236 i 237 de 2/10/1974 i 3/10/1974 respectivament)
- Norma Tecnològica NTE-IFA/1976, "Instalaciones de fontanería: Abastecimiento"

- Norma Tecnològica NTE-IFR/1974, “Instalaciones de fontanería: Riego”

### **Hidrants d'incendi**

- Decret 241/1994 sobre condicionants urbanístics i de protecció contra incendis en els edificis, complementaris de la NBE-CPI/91 (DOGC núm. 1954 de 30/09/1994, correccions DOGC núm. 2005 de 30/01/1995)
- Real Decret 1942/1993 pel que s'aprova el “Reglamento de Instalaciones de Protección contra incendios” (BOE núm. 298 de 14/12/1993)

### **XARXES DE SANEJAMENT**

- Decret 130/2003, de 13 de maig, pel qual s'aprova el Reglament dels serveis públics de sanejament (DOGC núm. 3894 de 29/05/2003) ~
- Reial Decret-Llei 11/1995, de 28 de desembre, pel qual s'estableixen les normes aplicables al tractament de les aigües residuals urbanes. (BOE núm. 312 de 20/12/1995)
- Ordre 15/09/1986. “Tuberías. Pliego de Prescripciones Técnicas Generales para Tuberías de Saneamiento de Poblaciones”. (BOE núm. 228 de 23/09/1986)

### **XARXES DE DISTRIBUCIÓ DE GAS CANALITZAT**

- Real Decreto 919/2006 “Reglamento técnico de distribución y utilización de combustibles gaseosos y sus instrucciones complementarias” (BOE 4/09/2006).
- Ordre 18/11/1974 s'aprova el “Reglamento de redes y acometidas de combustibles gaseosos. Ordre 26/10/1983 modifica la Ordre 18/11/74, per la que s'aprova el “Reglamento de redes y acometidas de combustibles gaseosos”. quedarà derogat en tot allò que contradiguin o s'oposin al que es disposa al “Reglamento técnico de distribución y utilización de combustibles gaseosos y sus instrucciones tècniques complementarias”, aprovat pel RD 919/2006.
- Real Decret 2913/1973, “Reglamento general del servicio público de gases combustibles” (BOE 21/11/1973, modificació BOE 21/5/75; 20/2/84) quedarà derogat en tot allò que contradiguin o s'oposin al que es disposa al “Reglamento técnico de distribución y utilización de combustibles gaseosos y sus instrucciones tècniques complementarias”, aprovat pel RD 919/2006.

### **XARXES DE DISTRIBUCIÓ D'ENERGIA ELÈCTRICA**

#### **Sector elèctric**

- Llei 54/1997 del Sector elèctric
- Real Decret 1955/2000, pel que es regulen les activitats de transport, distribució comercialització d'instal·lacions d'energia elèctrica. (BOE núm. 310 de 27/12/2000) correcció d'errades (BOE 13/03/2001).
- Decret 329/2001, de 4 de desembre, pel qual s'aprova el Reglament de subministrament elèctric. (DOGC 18/12/2001).
- Resolució ECF/4548/2006, de 29 de desembre. Fecsa-Endesa. Normes tècniques particulars relatives a les instal·lacions de xarxa i a les instal·lacions d'enllaç (BOE: 22/2/2007)

### **Alta Tensió**

- Decret 3151/1968 “Reglamento de líneas eléctricas aéreas de alta tensión”. (BOE núm. 311 de 27/12/1968, correcció d'errors BOE núm. 58 de 8/03/1969).

### **Baixa Tensió**

- R.D. 842/2002 por el que se aprueba el Reglamento Electrotécnico de Baja Tensión. (BOE núm. 224 18/09/2002). En particular:
  - o ITC BT-06 Redes aéreas para distribución en baja tensión
  - o ITC BT-07 Redes subterráneas para distribución en baja tensión
  - o ITC BT-08 Sistemas de conexión del neutro y de las masas en redes de distribución
  - o ITC-BT-09 Instalaciones de alumbrado exterior
  - o ITC BT-10 Previsión de cargas para suministros en baja tensión
  - o ITC BT-11 Redes de distribución de energía eléctrica. Acometidas

### **Centres de Transformació**

- Real Decret 3275/1982, “Reglamento sobre condiciones técnicas y garantías de seguridad en centrales eléctricas y centros de transformación (BOE núm. 288 de 1/12/1982, Correcció d'errors BOE núm. 15 de 18/01/83)
- Ordre de 6/07/1984, s'aprova les ”Instrucciones Técnicas Complementarias ITC-MIE RAT, del Reglamento sobre condiciones técnicas y garantías de seguridad en centrales eléctricas y centros de transformación” ~ (BOE núm. 183 de 01/08/1984)
- Resolució 19/06/1984: “Ventilación y acceso de ciertos centros de transformación”. (BOE núm. 152 de 26/06/1984)
- Especificacions tècniques de companyies subministradores

### **Enllumenat públic**

- Llei 6/2001, d'ordenació ambiental de l'enllumenat per a la protecció del medi ambient (DOGC 12/06/2001)
- R.D. 842/2002 por el que se aprueba el Reglamento Electrotécnico de Baja Tensión, ITC-BT-09
- Instalaciones de alumbrado exterior. (BOE núm. 224 18/09/2002)
- Norma Tecnològica NTE-IEE/1978. “Instalaciones de electricidad: Alumbrado exterior”.

### **XARXES DE TELECOMUNICACIONS**

- Especificacions tècniques de les Companyies:
  - NP-PI-001/1991 C.T.N.E. “Redes Telefónicas en Urbanizaciones y Polígonos Industriales”.
  - Acuerdo UNESA -C.T.N.E. del 19 d'abril de 1976
  - Plec de Condicions de LOCALRET

### **XARXA DE REG**

- Normes Tecnològiques de Jardineria i Paisatgisme (NTJ), en tots els seus apartats i modificacions posteriors.

- UNE 53112: 1988, Plásticos. Tubos y accesorios de poli(cloruro de vinilo) no plastificado para conducción de agua a presión.
- UNE 53131: 1990, Plásticos. Tubos de polietileno para conducciones de agua a presión. Características y métodos de ensayo.
- UNE 53177-1: 1989, Plásticos. Accesorios inyectados de poli(cloruro de vinilo) no plastificado para canalizaciones a presión. Unión por adhesivo o rosca. Cotas de montaje.
- UNE 53177-2: 1989, Plásticos. Accesorios inyectados de poli(cloruro de vinilo) no plastificado para canalizaciones a presión. Unión por junta elástica.
- UNE 53188-1: 1991, Plásticos. Materiales termoplásticos a base de polietileno y copolímeros de etileno. Parte 1: Designación.
- UNE 53367: 1990, Plásticos. Tubos de polietileno de baja densidad (LDPE) para ramales de microirrigación. Características y métodos de ensayo.
- UNE 53375: 1983, Plásticos. Determinación del contenido en negro de carbono de poliolefinas y sus transformados.
- ISO 161-1: 1996, Tubs amb materials termoplàstics per al transport de fluids. Diàmetres exteriors nominals i pressions nominals. Part 1: Sèries mètriques.

## **XARXA DE REG AMB AIGUA REGENERADA**

- RD 1620/2007 de 7 de desembre pel qual s'estableix el règim jurídic de la reutilització de les aigües depurades
- Criteris de Qualitat de l'aigua regenerada segons els diversos usos, Agència Catalana de l'Aigua

## **ÀREES DE JOC INFANTIL**

- UNE-EN-124 1995. Dispositivos de cubrimiento y de cierre para zonas de circulación utilizadas por peatones y vehículos. Principios de construcción, ensayos de tipo, marcado, control de calidad.
- UNE-EN 1176:1999 "Equipamientos de las áreas de juego", en tots els seu apartats (1- 7) i modificacions posteriors (1176-1/A1:2002, 1176-1/A2:2003, 1176-2/A1:2003, 1176-3/A1:2003 1176-4/A1:2003, 1176-5/A1:2003, 1176-5/A2:2003 i 1176-6/A1:2002):
- UNE-EN 1176-1: 1999. "Equipamiento de las áreas de juego. Parte 1: Requisitos generales de seguridad y métodos de ensayo". "Modificaciones: A1: 2002 y A2: 2003".
- UNE-EN 1176-2: 1999. "Equipamiento de las áreas de juego. Parte 2: Requisitos de seguridad y métodos de ensayo para columpios". "Modificaciones A1: 2003".
- UNE-EN 1176-3: 1999. "Equipamiento de las áreas de juego. Parte 3: Requisitos de seguridad y métodos de ensayo para toboganes". "Modificaciones A1: 2003".
- UNE-EN 1176-4: 1999. "Equipamiento de las áreas de juego. Parte 4: Requisitos de seguridad y métodos de ensayo para tirolinas". "Modificaciones A1: 2003".
- UNE-EN 1176-5: 1999. "Equipamiento de las áreas de juego. Parte 5: Requisitos de seguridad y métodos de ensayo para carruseles". "Modificaciones A1: 2003 y A2: 2003".
- UNE-EN 1176-6: 1999. "Equipamiento de las áreas de juego. Parte 6: Requisitos de seguridad y métodos de ensayo para balancines". "Modificaciones A1: 2002".
- UNE-EN 1176-7: 1999. "Equipamiento de las áreas de juego. Parte 7: Guía para la instalación, inspección, mantenimiento y utilización".
- UNE-EN 1177: 1998. "Revestimientos de las superficies de las áreas de juego absorbedores de impacto. Requisitos de seguridad y métodos de ensayo". "Modificaciones A1: 2002".

- UNE 147101: 2000 IN. Guia d'aplicació de la UNE-EN 1176-1
- UNE 147102: 2000 IN Guia d'aplicació de la UNE-EN 1176-7
- UNE 172001: 2004 IN. Senyalització de les àrees de jocs.
- UNE 147103: 2001. Planificació i gestió de les àrees i parcs de joc a l'aire lliure.

## **JARDINERIA**

- Normes Tecnològiques de Jardineria i Paisatgisme (NTJ), en tots els seus apartats i modificacions posteriors.

## **ORDENANCES I REGLAMENTS MUNICIPALS**

- Qualsevol ordenança o reglament municipal vigent

## **NORMATIVA ESPECÍFICA D'AVALUACIÓ D'IMPACTE AMBIENTAL**

- Llei 21/2001, de 28 de desembre, de mesures fiscals i administratives. Art 57 Ley 6/2001, de 8 de mayo, de modificación del Real Decreto legislativo 1302/1986, de 28 de junio, de evaluación de impacto ambiental.
- Decret 284/2000, de 24 de juliol, pel qual s'aprova el Reglament de la Llei 11/1998, de 5 de novembre, d'heliports
- La Llei 5/1998, de 17 d'abril, de ports de Catalunya
- Llei 7/1993, de 30 de setembre, de carreteres. Generalitat de Catalunya (DOGC 1807, 11/10/93).
- Real Decreto 1131/1988, de 30 de Septiembre, por el que se aprueba el Reglamento para la ejecución del Real Decreto Legislativo 1302/1986, de evaluación de impacto ambiental.
- Normativa de l'Estat (BOE 239/28911, 05/10/88).
- Decret 114/1988, de 7 d'abril, d'avaluació d'impacte ambiental. Generalitat de Catalunya
- (DOGC 1000/2357, 03/06/1988).

## **NORMATIVA COMPLEMENTÀRIA**

- Llei 16/2002, (DOGC 3675 del 11.07.2002) de protecció contra la contaminació acústica.
- ORDRE MAB/138/2002, de 22 de març, per la qual s'aprova el Pla de conservació de la llúdriga
- Real Decreto 212/2002, de 22 de febrero, que regula las emisiones sonoras en el entorno debidas a determinadas máquinas al aire libre
- Llei 7/1999, de 30 de juliol forestal de Catalunya que deroga parcialment la Llei 6/1988, de 30març.
- Decret 130/1998 de 12 de Maig de Mesures de prevenció d'incendis forestals en les àrees d'influència de les carreteres.
- Llei 18/1998, de 28 de desembre, (DOGC 2801/213, 08/01/1999) de modificació de la Llei 3/1988 de protecció dels animals. Generalitat de Catalunya (DOGC 967, 18/03/88), modificada parcialment per la Llei 3/1994, de 20 d'abril (DOGC 1890, 29/04/94).
- Directiva 97/62/CE del Consejo de 27 de octubre de 1997 (DOCE L305/42, 08/11/1997) por la que se adapta al progreso científico y técnico la Directiva 92/43/CEE, de 21 de maig, relativa a laconservación dels hàbitats naturals i de la fauna i flora silvestres (DOCE L-206/7, 22/07/1992).

- Decret 213/1997, de 30 de juliol de modificació del Decret 328/1992, de 14 de desembre, pel qual s'aprova el Pla d'espais d'interès natural. Generalitat de Catalunya (DOGC 1714, 1/3/1993).
- ORDRE de 10 d'abril de 1997, per la qual s'amplia la relació d'espècies protegides a Catalunya.
- Resolució de 30 d'octubre de 1995, per la qual s'aprova una ordenança municipal tipus reguladora del soroll i les vibracions. (DOGC 2126, 10/11/95).
- Decret 64/1995 de 7 de març de prevenció d'incendis forestals. Generalitat de Catalunya (DOGC 2022, 10/03/1995).
- Ordre de 23 de novembre de 1994, per la qual s'amplia la relació d'espècies protegides a Catalunya (DOGC 1980/7805, 02/12/94).
- Llei 12/1985, de 13 de juny, d'espais naturals. Generalitat de Catalunya (DOGC 556, 28/06/85), modificada pel D. leg. 11/1994, de 26 de juliol (DOGC 1927, 29/07/94).
- Decret 328/1992, de 14 de desembre, pel qual s'aprova el Pla d'Espais d'Interès Natural. Modificat pel Decret 213/1997, Decret 20/2000, Decret 226/2001 i Decret 171/2002.
- ORDRE de 19 d'abril de 1991, per la qual es declaren arbres monumentals i es dona publicitat a l'inventari dels arbres declarats d'interès local.
- Decret 120/89, de 17 d'abril, sobre declaració d'arbredes monumentals d'interès comarcal i d'interès local. Generalitat de Catalunya (DOGC 1150, 2/06/89).
- Decret 123/1987, de 12 de març, sobre declaració de reserves naturals parcials per a la protecció d'espècies animals en perill de desaparició a Catalunya.
- Ordre de 5 de novembre de 1984, de la Generalitat de Catalunya, de protecció de plantes de la flora autòctona de Catalunya (DOGC 493, 12/12/1984).



A càrrec de l'Enginyer Industrial:

Nom	Cognoms	DNI	Núm. Col·legiat
DAVID	MATEU METONS	46651358K	14506

per a l'obra PROJECTE D'URBANITZACIÓ DEL CARRER SANT ANTONI I DEL CARRER MAJOR DEL NUCLI DE SELVANERA

i en són directors facultatius, el Sr. DAVID MATEU METONS

Aquest programa inclou el control de recepció dels següents materials, als nivells especificats:

Materials objecte de control	Controls que s'han de fer
<input checked="" type="checkbox"/> Formigó en massa	Control formigó paviments Dues sèries de probetes
<input checked="" type="checkbox"/> Components del formigó, àrids, sorra, fibres	Control visual i comprovació documental del suministre
<input checked="" type="checkbox"/> Armadures per formigó (mallasso)	Control visual i comprovació CE fabricant
<input checked="" type="checkbox"/> Rebliment	Comprovació compactació rases
<input checked="" type="checkbox"/> Canonades, accessoris, vàlvules i comptadors	Comprovació del material, dimensions i pressió nominal, CE fabricant
<input checked="" type="checkbox"/> Pous de registre, pericons, marcs i tapes	Comprovació del material, dimensions, característiques, CE fabricant

En té coneixement el promotor.	Vist i plau dels tècnics de la Direcció Facultativa
Ajuntament de Torreflor	David Mateu Metons



## 05. RESIDUS

Els materials generats, s'inclouen dins l'apartat de residus inerts.

Aquests residus contenen fraccions que han de ser objecte de deposició controlada en el sòl. Aquesta matèria residual s'elimina en la seva totalitat mitjançant el sistema d'abocament controlat en un monodipòsit.

En aquest cas, caldrà traslladar aquests materials a la planta de transferència de runes més propera a l'emplaçament. En aquest cas a la planta de transferència de runes de Cervera.

Els residus previstos en aquest projecte són:

- Restes de demolició de paviment de formigó
- Restes de terres d'excavació procedent de l'execució de rases i d'excavació de la caixa de paviment

S'estima una quantitat d'aquests materials de **904,83 m<sup>3</sup>**, indicat en els amidaments.

Tots els residus s'engloben en dues partides del pressupost:

- Deposició controlada a centre de reciclatge, de residus de formigó inerts, procedents de construcció o demolició, amb codi 170101 segons el Catàleg Europeu de Residus (ORDEN MAM/304/2002). Inclou cànon. **251,50 m<sup>3</sup>**
- Deposició controlada a dipòsit autoritzat, de residus de terra inerts, procedents d'excavació, amb codi 170504 segons el Catàleg Europeu de Residus (ORDEN MAM/304/2002). **653,33 m<sup>3</sup>**




06. RECULL FOTOGRÀFIC

CARRER SANT ANTONI








**CARRER MAJOR**















**B - MATERIALS B0 - MATERIALS BÀSICS 01 - LÍQUIDS B011 - NEUTRES**

0.- ELEMENTS QUE CONTEMPLA EL PLEC B0111000.

1.- DEFINICIÓ I CARACTERÍSTIQUES DELS ELEMENTS

Aigües utilitzades per algun dels usos següents:

- Confecció de formigó
- Confecció de morter
- Confecció de pasta de guix
- Reg de plantacions
- Conglomerats de grava-ciment, terra-ciment, grava-emulsió, etc.
- Humectació de bases o subbases
- Humectació de peces ceràmiques, de ciment, etc.

CARACTERÍSTIQUES GENERALS:

Poden ser utilitzades les aigües potables i les sancionades com a acceptables per la pràctica.

Es poden utilitzar aigües de mar o salines anàlogues per a la confecció o curat de formigons sense armadura. Per a la confecció de formigó armat o pretensat es prohibeix l'ús d'aquestes aigües, tret del cas que es facin estudis especials.

Es podrà utilitzar aigua reciclada provinent del rentat dels camions formigonera a la pròpia central de formigó, sempre que compleixi les especificacions anteriors i la seva densitat sigui  $\leq 1,3 \text{ g/m}^3$  i la densitat total sigui  $\leq 1,1 \text{ g/cm}^3$

L'aigua a utilitzar tant en el curat com en la pastada del formigó, no ha de contenir cap substància perjudicial en quantitats que puguin afectar a les propietats del formigó o a la protecció de l'armat.

Si ha d'utilitzar-se per a la confecció o el curat de formigó o de morters i no hi ha antecedents de la seva utilització o aquesta presenta algun dubte s'haurà de verificar que compleix totes aquestes característiques:

- Exponent d'hidrogen pH (UNE 83952):  $\geq 5$
- Total de substàncies dissoltes (UNE 83957):  $\leq 15 \text{ g/l}$  (15.000 ppm)
- Sulfats, expressats en  $\text{SO}_4$ - (UNE 83956)
  - Ciment tipus SR:  $\leq 5 \text{ g/l}$  (5.000 ppm)
  - Altres tipus de ciment:  $\leq 1 \text{ g/l}$  (1.000 ppm)
- Ió clor, expressat en  $\text{Cl}$ - (UNE 7178)
  - Aigua per a formigó armat:  $\leq 3 \text{ g/l}$  (3.000 ppm)
  - Aigua per a formigó pretensat:  $\leq 1 \text{ g/l}$  (1.000 ppm)
  - Aigua per a formigó en massa amb armadura de fissuració:  $\leq 3 \text{ g/l}$  (3.000 ppm)
- Hidrats de carboni (UNE 7132): 0
- Substàncies orgàniques solubles en èter (UNE 7235):  $\leq 15 \text{ g/l}$  (15.000 ppm) Ió clor total aportat per components d'un formigó no pot superar:
  - Pretensat:  $\leq 0,2\%$  pes de ciment
  - Armat:  $\leq 0,4\%$  pes de ciment
  - En massa amb armadura de fissuració:  $\leq 0,4\%$  pes de ciment

2.- CONDICIONS DE SUBMINISTRAMENT I EMMAGATZEMATGE

Subministrament i emmagatzematge: De manera que no s'alterin les seves condicions.

3.- UNITAT I CRITERIS D'AMIDAMENT

Unitat d'amidament: la indicada a la descripció de l'element

Criteri d'amidament: quantitat necessària subministrada a l'obra

4.- NORMATIVA DE COMPLIMENT OBLIGATORI

Real Decreto 1247/2008, de 18 de julio, por el que se aprueba la Instrucción de Hormigón Estructural (EHE-08).

5.- CONDICIONS DE CONTROL DE RECEPCIÓ

OPERACIONS DE CONTROL:

Abans de l'inici de l'obra i si no es tenen antecedents de l'aigua que es vol utilitzar, o es tenen dubtes, s'ha d'analitzar l'aigua per determinar:

- Exponent d'hidrogen pH (UNE 83952)
- Contingut de substàncies dissoltes (UNE 83957)
- Contingut de sulfats, expressats en  $\text{SO}_4$  (UNE 83956)
- Contingut en ió clor  $\text{Cl}$ - (UNE 7178)
- Contingut d'hidrats de carboni (UNE 7132)
- Contingut de substàncies orgàniques solubles en èter (UNE 7235)

En cas d'utilitzar aigua potable de la xarxa de subministrament, no serà obligatori realitzar els assajos anteriors.

En altres casos, la DF o el Responsable de la recepció en el cas de centrals de formigó preparat o de prefabricats, s'ha de disposar la realització dels assajos en laboratoris contemplats en l'apartat 78.2.2.1 de l'EHE, per tal de comprovar el compliment de les especificacions de l'article 27 de l'EHE.

CRITERIS DE PRESA DE MOSTRES:

Els controls s'han de realitzar segons les instruccions de la DF i la norma EHE, realitzant-se la presa de mostres segons la UNE 83951.

INTERPRETACIÓ DE RESULTATS I ACTUACIONS EN CAS D'INCOMPLIMENT:

No s'ha d'acceptar l'aigua que no compleixi les especificacions, ni per a l'amasat ni per al curat.

**B0 - MATERIALS BÀSICS 03 - GRANULATS B031 - SORRES**

0.- ELEMENTS QUE CONTEMPLA EL PLEC B0310020.

## 1.- DEFINICIÓ I CARACTERÍSTIQUES DELS ELEMENTS

Sorra procedent de roques calcàries, roques granítiques, marbres blancs i durs, o sorra procedent del reciclatge de residus de la construcció i demolició en una planta legalment autoritzada per al tractament d'aquest tipus de residu.

S'han considerat els tipus següents:

- Sorra de marbre blanc
- Sorra per a confecció de formigons, d'origen:
  - Sorra per a confecció de formigons, d'origen:
    - De pedra calcària
    - De pedra granítica
  - Sorra per a confecció de morters
  - Sorra per a reblert de rases amb canonades
  - Sorres procedents de reciclatge de residus de la construcció i demolicions

### CARACTERÍSTIQUES GENERALS:

El contractista ha de sotmetre a l'aprovació de la DF les pedreres o dipòsits d'on s'han d'obtenir els àrids, aportant tots els elements justificatius que cregués convenients o que li fossin requerits pel Director d'Obra, entre d'altres:

- Classificació geològica.
- Estudi de morfologia.
- Aplicacions anteriors.

La DF ha de poder refusar totes aquelles procedències que, al seu criteri, obligarien a un control massa freqüent dels materials que se n'extraguessin.

Els grànuls han de tenir forma arrodonida o polièdrica.

La composició granulomètrica ha de ser l'adequada al seu ús, o si no consta, la que estableixi explícitament la DF.

No ha de tenir margues o altres materials estranys.

Contingut de pirites o d'altres sulfurs oxidables: 0%

Contingut de matèria orgànica (UNE-EN 1744-1): Color més clar que el patró

Contingut de terrossos d'argila (UNE 7133):  $\leq 1\%$  en pes

Els àrids no han de ser reactius amb el ciment. No s'utilitzaran àrids procedents de roques toves, friables, poroses, etc., ni els que continguin nòduls de guix, compostos ferrosos, sulfurs oxidables, etc, en quantitats superiors a les contemplades a l'EHE

Els àrids reciclats hauran de complir amb les especificacions de l'article 28 de l'EHE. A més, els que provenguin de formigons estructurals sans, o de resistència elevada, han de ser adequats per a la fabricació de formigó reciclat estructural, complint una sèrie de requisits:

- Dimensió mínima permesa = 4 mm
- Terrossos d'argila per a un formigó amb menys del 20% d'àrid reciclat:  $\leq 0,6\%$
- Terrossos d'argila per a un formigó amb 100% d'àrid reciclat:  $\leq 0,25\%$
- Absorció d'aigua per a un formigó amb menys del 20% d'àrid reciclat:  $\leq 7\%$
- Absorció d'aigua per a un formigó amb més del 20% d'àrid reciclat:  $\leq 5\%$
- Coeficient de Los Angeles:  $\leq 40$
- Continguts màxims d'impureses:
  - Material ceràmic:  $\leq 5\%$  del pes
  - Partícules lleugeres:  $\leq 1\%$  del pes
  - Asfalt:  $\leq 1\%$  del pes
  - Altres:  $\leq 1,0\%$  del pes

En els valors de les especificacions no citades, es mantenen els establerts en l'article 28 de l'EHE.

### SORRA DE MARBRE BLANC:

Barreja amb granulats blancs diferents del marbre: 0%

### SORRA PER A LA CONFECCIÓ DE FORMIGONS:

Es denomina sorra a la barreja de les diferents fraccions d'àrid fi que s'utilitzen per a la confecció del formigó

Designació: d/D - IL - N

d/D: Fracció granulomètrica, d tamany mínim i D tamany màxim

IL: Presentació, R rodat, T triturat (matxueig) i M barreja

N: Naturalesa de l'àrid (C, calcari; S, silici; G, granític; O, ofita; B, basalt; D, dolomític; Q, traquita; I, fonolita; V, varis; A, artificial i R, reciclat

Mida dels granuls (Tamís 4 UNE-EN 933-2):  $\leq 4$  mm

Material retingut pel tamís 0,063 (UNE-EN 933-2) i que sura en un líquid de pes específic 20 kN/m<sup>3</sup> (UNE-EN 1744-1):  $\leq 0,5\%$  en pes

Compostos de sofre expressats en SO<sub>3</sub> i referits a granulat sec (UNE-EN 1744-1):  $\leq 1\%$  en pes

Reactivitat potencial amb els àlcals del ciment (UNE 146507-2)

Sulfats solubles en àcid, expressats en SO<sub>3</sub> i referits al granulat sec (UNE-EN 1744-1):  $\leq 0,8\%$  en pes

Clorurs expressats en Cl- i referits al granulat sec (UNE-EN 1744-1):

- Formigó armat o en massa amb armadures de fissuració:  $\leq 0,05\%$  en pes
  - Formigó pretensat:  $\leq 0,03\%$  en pes

Índex de clor total aportat per components d'un formigó no pot superar:

- Pretensat:  $\leq 0,2\%$  pes de ciment
- Armat:  $\leq 0,4\%$  pes de ciment

- En massa amb armadura de fissuració:  $\leq 0,4\%$  pes de ciment

Estabilitat (UNE-EN 1367-2):

- Pèrdua de pes amb sulfat sòdic:  $\leq 10\%$
- Pèrdua de pes amb sulfat magnèsic:  $\leq 15\%$

Pèrdua de pes amb sulfat magnèsic (UNE-EN 1367-2) quan el formigó estigui sotmès a una classe d'exposició H o F, i l'àrid fi tingui una absorció d'aigua  $>1\%$ :  $\leq 15\%$

**Coefficient de friabilitat (UNE 83115)**

- Per formigons d'alta resistència: < 40
- Formigons en massa o armats amb  $F_{ck} \leq 30 \text{ N/mm}^2$ : < 50

Els àrids no han de presentar reactivitat potencial amb els àlcals del formigó. Per a comprovar-ho, s'ha de realitzar en primer lloc un anàlisi petrogràfic, per a obtenir el tipus de reactivitat que, en el seu cas, puguin presentar. Si d'aquest estudi es dedueix la possibilitat de reactivitat àlcali sílice o àlcali silicat, s'ha de realitzar l'assaig descrit a l'UNE 146.508 EX. Si el tipus de reactivitat potencial és àlcali carbonat, s'ha de realitzar l'assaig descrit a l'UNE 146.507 EX Part 2.

La corba granulomètrica de l'àrid fi, ha d'estar compresa dins del fus següent:

Límits	Material retingut acumulat, en % en pes, en els tamisos						
	4 mm	2 mm	1 mm	0,5 mm	0,25 mm	0,125 mm	0,063 mm
Superior	0	4	16	40	70	77	(1)
Inferior	15	38	60	82	94	100	100

(1) Aquest valor varia en funció del tipus i origen de l'àrid.

**SORRA DE PEDRA GRANÍTICA PER A LA CONFECCIÓ DE FORMIGONS:**

Contingut màxim de fons que passen pel tamís 0,063 mm (UNE-EN 933-1):

- Granulat gruixut:
  - Qualsevol tipus:  $\leq 1,5\%$  en pes
- Granulat fi:
  - Granulat arrodonit:  $\leq 6\%$  en pes
  - Granulat de matxueig no calcarí per a obres sotmeses a exposició IIIa,b,c, IV o alguna classe específica d'exposició:  $\leq 6\%$  en pes
  - Granulat de matxueig no calcarí per a obres sotmeses a exposició I,IIa,b o cap classe específica d'exposició:  $\leq 10\%$  en pes

Equivalent de sorra (EAV)(UNE-EN 933-8):

- Per a obres en ambients I, IIa,b o cap classe específica d'exposició:  $\geq 70$
- Resta de casos:  $\geq 75$

Absorció d'aigua (UNE-EN 1097-6):  $\leq 5\%$

**SORRA DE PEDRA CALCÀRIA PER A LA CONFECCIÓ DE FORMIGONS:**

Contingut màxim de fons que passen pel tamís 0,063 mm (UNE-EN 933-1):

- Granulat gruixut:
  - Qualsevol tipus:  $\leq 1,5\%$  en pes
- Granulat fi:
  - Granulat arrodonit:  $\leq 6\%$  en pes
  - Granulat de matxueig calcarí per a obres sotmeses a exposició IIIa,b,c,IV o alguna classe específica d'exposició:  $\leq 10\%$  en pes
  - Granulat de matxueig calcarí per a obres sotmeses a exposició I,IIa,b o cap classe específica d'exposició:  $\leq 16\%$  en pes

Valor blau de metilè(UNE 83130):

- Per a obres sotmeses a exposició I,IIa,b o cap classe específica d'exposició:  $\leq 0,6\%$  en pes
- Resta de casos:  $\leq 0,3\%$  en pes

**SORRA PER A LA CONFECCIÓ DE MORTERS:**

La composició granulomètrica ha de quedar dintre dels límits següents:

Tamís UNE 7-050 mm	Percentatge en pes que passa pel tamís	Condicions
5,00	A	A = 100
2,50	B	60 $\leq$ B $\leq$ 100
1,25	C	30 $\leq$ C $\leq$ 100
0,63	D	15 $\leq$ D $\leq$ 70
0,32	E	5 $\leq$ E $\leq$ 50
0,16	F	0 $\leq$ F $\leq$ 30
0,08	G	0 $\leq$ G $\leq$ 15
Altres condi- cions		C - D $\leq$ 50 D - E $\leq$ 50 C - E $\leq$ 70

Mida dels grànuls:  $\leq 1/3$  del gruix del junt

Contingut de matèries perjudicials:  $\leq 2\%$

**GRANULATS PROCEDENTS DE RECICLATGE DE RESIDUS DE LA CONSTRUCCIÓ I DEMOLICIONS:**

El material ha de procedir d'una planta autoritzada legalment per al tractament de residus de la construcció.

El material no ha de ser susceptible de cap mena de meteorització o d'alteració física o química sota les condicions més desfavorables que presumiblement es puguin donar al lloc d'utilització.

No ha de donar lloc, amb l'aigua, a dissolucions que puguin causar danys a estructures, capes de fers, o contaminar el sòl o corrents d'aigua.

S'ha considerat que l'ús serà el reblert de rases amb canonades.

Per a qualsevol utilització diferent d'aquesta, es requereix l'acceptació expressa de la direcció facultativa i la justificació mitjançant els assaigs que pertoquin que es compleixen les condicions requerides per a l'ús al que es pretén destinar.

**2.- CONDICIONS DE SUBMINISTRAMENT I EMMAGATZEMATGE**

Subministrament i emmagatzematge: De manera que no s'alterin les seves condicions.

Cada remesa de sorra s'ha de descarregar en una zona ja preparada de sòl sec.

Les sorres de tipus diferents s'han d'emmagatzemar per separat.

Els àrids s'han d'emmagatzemar de tal manera que quedin protegits contra la contaminació, i evitant la seva possible segregació, sobretot durant el seu transport. Es recomana emmagatzemar-los sota cobert per evitar els canvis de temperatura del granulat, i en un terreny sec i net destinat a l'apilament dels àrids. Les sorres d'altres tipus s'han d'emmagatzemar per separat.

### 3.- UNITAT I CRITERIS D'AMIDAMENT

Unitat d'amidament: la indicada a la descripció de l'element

Criteri d'amidament: quantitat necessària subministrada a l'obra

### 4.- NORMATIVA DE COMPLIMENT OBLIGATORI

SORRA PER A LA CONFECCIÓ DE FORMIGONS:

Real Decreto 1247/2008, de 18 de julio, por el que se aprueba la Instrucción de Hormigón Estructural (EHE-08).

SORRA PER A LA CONFECCIÓ DE MORTERS:

Real Decreto 1247/2008, de 18 de julio, por el que se aprueba la Instrucción de Hormigón Estructural (EHE-08).

UNE-EN 12620:2003 Àrids para hormigón.

Real Decreto 314/2006, de 17 de marzo, por el que se aprueba el Código Técnico de la Edificación Parte 2. Documento Básico de Seguridad estructural Fábrica DB-SE-F.

GRANULATS PROCEDENTS DE RECICLATGE DE RESIDUS DE LA CONSTRUCCIÓ I DEMOLICIONS:

Decret Legislatiu 1/2009, de 21 de juliol, pel qual s'aprova el Text refós de la Llei reguladora dels residus.

SORRES PER A ALTRES USOS:

No hi ha normativa de compliment obligatori.

### 5.- CONDICIONS DE CONTROL DE RECEPCIÓ

CONDICIONS DE MARCATGE I CONTROL DE LA DOCUMENTACIÓ:

L'entrega de granulat a l'obra ha d'anar acompanyada d'un full de subministrament proporcionat pel subministrador, en el que hi han de constar com a mínim les següents dades:

- Identificació del subministrador
  - Número del certificat de marcatge CE o indicació d'autoconsum
  - Número de sèrie de la fulla de subministrament
  - Nom de la cantera
  - Data del lliurament
  - Nom del peticionari
  - Designació de l'àrid segons l'article 28.2 de l'EHE
  - Quantitat de granulat subministrat
  - Identificació del lloc de subministrament

El fabricant ha de proporcionar la informació relativa a la granulometria i a les toleràncies de l'àrid subministrat.

El subministrador ha de posar a disposició de la DF en el cas que aquesta ho sol·liciti, la documentació següent, que acredita el marcatge CE, segons el sistema d'avaluació de conformitat aplicable, d'acord amb el que disposa l'apartat 7.2.1 del CTE:

- Productes per a carreteres i altres treballs d'obres públiques i edificació de Funcio: Aplicacions que exigeixen requisits de seguretat molt estrictes\*. \* Requisits que han de ser definits per lleis, reglaments i normes administratives nacionals de cada estat membre,

- Productes per a edificació, fabricació de productes de formigó prefabricat, carreteres i altres treballs d'obres públiques de Funcio: Aplicacions que exigeixen requisits de seguretat molt estrictes\*. \* Requisits que han de ser definits per lleis, reglaments i normes administratives nacionals de cada estat membre:

- Sistema 2+: Declaració de Prestacions

- Productes per a edificació, fabricació de productes de formigó prefabricat, carreteres i altres treballs d'obres públiques de Funcio: Aplicacions que no exigeixen requisits de seguretat molt estrictes\*. \* Requisits que han de ser definits per lleis, reglaments i normes administratives nacionals de cada estat membre,

- Productes per a carreteres i altres treballs d'obres públiques i edificació de Funcio: Aplicacions que no exigeixen requisits de seguretat molt estrictes\*. \* Requisits que han de ser definits per lleis, reglaments i normes administratives nacionals de cada estat membre:

- Sistema 4: Declaració de Prestacions

El símbol de marcatge de conformitat CE s'ha d'estampar d'acord amb la Directiva 93/68CE i ha d'estar visible sobre el producte o sobre etiqueta, embalatge o documentació comercial i ha d'anar acompanyat de la següent informació:

- Número d'identificació de l'organisme de certificació
- Nom o marca d'identificació i direcció del fabricant
- Les dues últimes xifres de l'any d'impressió del marcatge
- Referència a la norma (UNE-EN 12620)
- Descripció del producte (nom genèric, material, ús previst)
- Designació del producte
- Informació de les característiques essencials aplicables A la documentació del marcatge haurà d'indicar:
  - Nom del laboratori que ha realitzat els assajos
  - Data d'emissió del certificat
  - Garantia de que el tractament estadístic és l'exigit en el marcatge
- Estudi de fins que justifici experimentalment el seu ús, en el cas que hi hagi àrids que no compleixen amb l'article 28.4.1. L'àrid reciclat ha d'incloure en la seva documentació:
  - Naturalesa del material
  - Planta productora de l'àrid i empresa transportista de la runa
  - Presència d'impureses

- Detalls de la seva procedència
- Altre informació que resulti rellevant

#### OPERACIONS DE CONTROL:

Els àrids han de disposar del marcatge CE, de tal manera que la comprovació de la seva idoneïtat per al seu ús es farà mitjançant un control documental del marcatge per tal de determinar el compliment de les especificacions del projecte i de l'article 28 de l'EHE.

En el cas d'àrids d'autoconsum, el Constructor o el Subministrador ha d'aportar un certificat d'assaig, de com a màxim tres mesos d'antiguitat, realitzat en un laboratori de control dels contemplats en l'article 78.2.2.1 de l'EHE, que verifiqui el compliment de les especificacions de l'àrid subministrat respecte l'article 28 de l'EHE.

La DF ha de poder valorar el nivell de garantia del distintiu, i en cas de no disposar de suficient informació, ha de poder determinar l'execució de comprovacions mitjançant assaigs.

La DF, a més, ha de valorar si realitzar una inspecció a la planta de fabricació, a poder ser, abans del subministra de l'àrid, per comprovar la idoneïtat per a la seva fabricació. En cas necessari, la DF ha de poder realitzar els assaigs següents per a verificar la conformitat de les especificacions:

- Matèria orgànica (UNE-EN 1744-1).
- Terrossos d'argila (UNE 7133).
- Material refingut pel garbell 0.063 UNE (UNE EN 933-2) i que sura en un líquid de pes específic 2 (UNE EN 1744-1).
- Compostos de sofre (SO<sub>3</sub>)- respecte al granulats sec (UNE-EN 1744-1).
- Sulfats solubles en àcid (UNE-EN 1744-1).
- Contingut d'Ió CL- (UNE-EN 1744-1).
- Assaig petrogràfic
- Reactivitat potencial amb els àlcals del ciment (UNE 146-507 i UNE 146-508).
- Equivalent de sorra (UNE-EN 933-8).
- Absorció d'aigua (UNE-EN 1097-6).
- Assaig d'identificació per raigs X.
- Pèrdua de pes amb sulfat magnèsic (UNE-EN 1367-2)
- Assaig granulomètric (UNE-EN 933-2)
- Coeficient de friabilitat (UNE 83115)

Un cop s'hagi realitzat l'apilament, s'ha de realitzar una inspecció visual, i si es considera necessari, s'han de prendre mostres per realitzar els assaigs corresponents.

S'ha de poder acceptar la sorra que no compleixi amb els requisits sempre i quan mitjançant rentat, cribatge o mescla, assoleixi les condicions exigides.

#### CRITERIS DE PRESA DE MOSTRES:

Els controls s'han de realitzar segons les instruccions de la DF i la norma EHE.

#### INTERPRETACIÓ DE RESULTATS I ACTUACIONS EN CAS D'INCOMPLIMENT:

No s'ha d'acceptar la sorra que no compleixi totes les especificacions indicades al plec de condicions. Si la granulometria no s'ajusta a la utilitzada per a l'establiment de les dosificacions aprovades, s'hauran de projectar i aprovar noves fórmules de treball.

No s'han d'utilitzar àrids fins als quals l'equivalent de sorra sigui inferior a:

- 70, en obres sotmeses a les classes I, IIa o IIb, i no sotmeses a cap classe específica d'exposició
- 75, en la resta de casos

En cas que les sorres procedents del matxueig de roques calcàries o de roques dolomítiques que no compleixin l'especificació de l'equivalent de sorra, s'han de poder acceptar si l'assaig del blau de metilè (UNE-EN 933-9) compleix el següent:

- Per a obres amb classe general d'exposició I, IIa o IIb (i sense classe específica):  $\leq 0,6\%$  en pes
- Resta de casos:  $\leq 0,3\%$  en pes

Si el valor del blau de metilè fos superior als valors anteriors, i es presentin dubtes de la presència d'argila en els fins, s'ha de poder realitzar un assaig de rajos X per a la seva detecció i identificació: s'ha de poder utilitzar l'àrid si les argiles són del tipus caolinita o illita, i si les propietats del formigó amb aquest àrid són les mateixes que les d'un que tingui els mateixos components però sense els fins.

S'han de poder utilitzar sorres rodades, o procedents de roques matxucades, o escòries siderúrgiques adequades, en la fabricació de formigó d'ús no estructural.

### **B0 - MATERIALS BÀSICS B03 - GRANULATS 037 - TOT-U**

0.- ELEMENTS QUE CONTEMPLA EL PLEC B037R000.

#### 1.- DEFINICIÓ I CARACTERÍSTIQUES DELS ELEMENTS

Material granular de granulometria contínua.

S'han considerat els tipus següents:

- Tot-u natural: format bàsicament per partícules no triturades procedents de graveres o dipòsits naturals, sòls naturals o una barreja de tots dos.
- Tot-u artificial: compost d'àrids procedents de la trituració, total o parcial, de pedra de cantera o de grava natural.
- Tot-u artificial procedent de materials granulars reciclats.

#### CARACTERÍSTIQUES GENERALS:

El tipus de material utilitzat ha de ser l'indicat a la DT o en el seu defecte el que determini la DF.

La composició granulomètrica ha de ser l'adequada al seu ús i ha de ser la que es defineix a la partida d'obra en què intervingui o, si no hi consta, la que estableixi explícitament la DF.

El granulats ha de tenir forma arrodonida o polièdrica, i ha de ser net, resistent i de granulometria uniforme.

No ha de ser susceptible de cap tipus de meteorització o alteració física o química apreciable sota les condicions possibles més desfavorables.

No ha de donar lloc, amb l'aigua, a dissolucions que puguin afectar a estructures, a d'altres capes de ferm, o contaminar el sòl o corrents d'aigua.

Els materials estaran exempts de tot tipus de matèries estranyes que puguin afectar la durabilitat de la capa on es col·loqui.

**TOT-U PER A ÚS EN FERMS DE CARRETERES:**

S'utilitzarà tot-u artificial compost d'àrids procedents de la trituració, total o parcial, de pedra de cantera o de grava natural.

Es podran utilitzar materials granulars reciclats, àrids reciclats de residus de construcció i demolició, àrids siderúrgics, subproductes i productes inerts de rebuig per a les categories de trànsit pesat T2 a T4, sempre que compleixin amb les prescripcions tècniques exigides a l'article 510 del PG3 vigent.

**Composició química:**

- Contingut ponderal en sofre total (S), segons UNE-EN 1744-1, en cas que el material estigui en contacte amb capes tractades amb ciment: < 0,5%
- A la resta: < 1%
- Contingut de sulfats solubles en aigua (SO3), segons UNE-EN 1744-1, en cas d'àrids reciclats procedents de demolicions de formigó: < 0,7%

Proporció de partícules total i parcialment triturades de l'àrid gruixut, segons UNE-EN 933-5: ha de complir el fixat a la taula 510.1.a del PG3 vigent.

Proporció de partícules totalment arrodonides de l'àrid gruixut, segons UNE-EN 933-5: ha de complir el fixat a la taula 510.1.b del PG3 vigent.

Índex de llenques, segons UNE-EN 933-3: < 35

Coefficient de desgast 'Los Angeles', segons UNE-EN 1097-2:

- Categoria de trànsit pesat T00 a T2:
  - Àrids per a tot-u: < 30
  - Materials reciclats procedents de ferms de carretera o àrids siderúrgics (ZAD20): < 35
- Categoria de trànsit pesat T3, T4 i vorals:
  - Àrids per a tot-u: < 35
  - Materials reciclats procedents de ferms de carretera o àrids siderúrgics (ZAD20): < 40

Contingut de fins de l'àrid gruixut que passa pel tamís 0,063 mm, segons UNE-EN 933-1: < 1% en massa

Equivalent de sorra (SE4)(Annex A de l'UNE-EN 933-8):

- Fracció 0/4 del material:
  - T00 a T1: > 40
  - T2 a T4 i vorals de T00 a T2: > 35
  - Vorals de T3 i T4: > 30

Blau de metilè (Annex A de la UNE-EN 933-9) en cas d'incompliment de l'equivalent de sorra:

- Fracció 0/0,125 del material: < 10 g/kg i a més:
  - T00 a T1: > 35
  - T2 a T4 i vorals de T00 a T2: > 30
  - Vorals de T3 i T4: > 25

**Plasticitat:**

- Categoria de trànsit pesat T00 a T4: No plàstic, segons UNE 103103 i UNE 103104
- Vorals sense pavimentar de les categories T32, T41 i T42:
  - Índex de plasticitat, segons UNE 103103 i UNE 103104: < 10
  - Límit líquid, segons UNE 103103: < 30

Granulometria, segons UNE-EN 933-1, estarà compresa entre els següents valors:

Tamís UNE-EN 933-2 (mm)	Tamisatge ponderal acumulat (%)		
	ZA 0/32	ZA 0/20	ZAD 0/20
40	100	--	--
32	88-100	100	100
20	65-90	75-100	65-100
12,5	52-76	60-86	47-78
8	40-63	45-73	30-58
4	26-45	31-45	14-37
2	15-32	20-40	0-15
0,500	7-21	9-24	0-6
0,250	4-16	5-18	0-4
0,063	0-9	0-9	0-2

La fracció retinguda pel tamís 0.063 mm, segons UNE-EN 933-2, ha de ser inferior a 2/3 a la fracció retinguda pel tamís 0,250 mm, segons UNE-EN 933-2.

Si el material procedeix de reciclatge de residus de construcció i demolició, haurà de complir:

- Pèrdua en l'assaig de sulfat de magnesi, segons UNE-EN 1367-2: < 18% Si s'utilitza àrid siderúrgic d'acereries, haurà de complir:
  - Expansivitat, segons UNE-EN 1744-1: < 5%
  - Índex granulomètric d'envelliment segons NLT-361: < 1%
- Contingut de calç lliure, segons UNE-EN 1744-1: < 0,5% Si s'utilitza àrid siderúrgic d'alt forn, haurà de complir:
  - Desintegració per silicat bicàlcic o per ferro, segons UNE-EN 1744-1: Nul

Les característiques essencials del tot-u per a ús en capes estructurals de ferms, establertes a la taula ZA.1 de la norma UNE-EN 13242, compliran amb els valors declarats pel fabricant, assajats segons la norma corresponent, dins del límit de tolerància indicat, en el seu cas.

**2.- CONDICIONS DE SUBMINISTRAMENT I EMMAGATZEMATGE**

Subministrament i emmagatzematge: De manera que no s'alterin les seves condicions.

**3.- UNITAT I CRITERIS D'AMIDAMENT**

Unitat d'amidament: la indicada a la descripció de l'element  
 Criteri d'amidament: quantitat necessària subministrada a l'obra

#### 4.- NORMATIVA DE COMPLIMENT OBLIGATORI

- \* Orden de 6 de febrero de 1976 por la que se aprueba el Pliego de prescripciones técnicas generales para obras de carreteras y puentes (PG 3/75)
- \* Orden FOM/2523/2014, de 12 de diciembre, por la que se actualizan determinados artículos del pliego de prescripciones técnicas generales para obras de carreteras y puentes, relativos a materiales básicos, a firmes y pavimentos, y a señalización, balizamiento y sistemas de contención de vehículos.

#### TOT-U PER A ÚS EN FERMS DE CARRETERES:

Orden FOM/3460/2003, de 28 de noviembre, por lo que se aprueba la norma 6.1-IC Secciones del firme, de la Instrucción Técnica de Carreteras.

UNE-EN 13242:2003+A1:2008 Áridos para capas granulares y capas tratadas con conglomerados hidráulicos para uso en capas estructurales de firmes.

#### 5.- CONDICIONS DE CONTROL DE RECEPCIÓ

##### CONDICIONS DE MARCATGE I CONTROL DE LA DOCUMENTACIÓ:

Per a ús en ferms de carreteres ha de disposar del marcatge CE, segons l'Annex ZA de la norma UNE-EN 13242.

El subministrador ha de posar a disposició de la DF si aquesta ho demana, la següent documentació, que acredita el marcatge CE, segons el sistema d'avaluació de conformitat aplicable:

- Productes per a carreteres i altres treballs d'obres públiques de Funcio: Aplicacions que exigeixen requisits de seguretat molt estrictes\*. \* Requisits que han de ser definits per lleis, reglaments i normes administratives nacionals de cada estat membre:

- Sistema 2+: Declaració de Prestacions

- Productes per a carreteres i altres treballs d'obres públiques de Funcio: Aplicacions que no exigeixen requisits de seguretat molt estrictes\*. \* Requisits que han de ser definits per lleis, reglaments i normes administratives nacionals de cada estat membre:

- Sistema 4: Declaració de Prestacions

A l'emalatge o a l'albarà de lliurament han de figurar les dades següents:

- Marcatge CE de conformitat amb el que disposa la Directiva 93/68/CEE. El símbol normalitzat del Marcatge CE s'ha d'acompanyar de la següent informació:
  - Número d'identificació de l'organisme notificat (només per al sistema 2+).
  - Nom o marca d'identificació i direcció inscrita del fabricant.
  - Dos últims dígits de l'any en que s'ha imprès el marcatge CE.
  - Número de certificat de control de producció de fàbrica (només per al sistema 2+).
  - Referència a la norma EN 13242.
  - Descripció del producte: nom genèric, material, dimensions,...i ús previst.
  - Informació de les característiques essencials de la taula ZA.1 de la norma UNE-EN 13242.

#### OPERACIONS DE CONTROL:

El control de recepció del material verificarà que les característiques dels materials són coincidents amb l'establert a la DT.

S'ha d'examinar el material i es rebutjarà el que a primera vista contingui matèries estranyes o mides superiors al màxim acceptat en la fórmula de treball.

Control de documentació: documents d'origen (full de subministrament i etiquetat), certificat de garantia del fabricant, en el seu cas, (signat per persona física) i els documents de conformitat o autoritzacions administratives exigides, inclòs la documentació corresponent al marcatge CE quan sigui pertinent.

Control de recepció mitjançant assaigs: Si el material disposa d'una marca legalment reconeguda a un país de la CEE (Marcatge CE, AENOR, etc.) es podrà prescindir dels assaigs de control de recepció de les característiques del material garantides per la marca; i la DF sol·licitarà en aquest cas, els resultats dels assaigs corresponents al subministrament rebut. En qualsevol cas, la DF podrà sol·licitar assaigs de control de recepció si ho creu convenient.

En el cas d'àrids fabricats en el propi lloc de construcció de l'obra, de cada procedència es prendran mostres, segons UNE-EN 932-1 i per a cadascuna d'elles es determinarà:

- Assaig granulomètric, segons UNE-EN 933-1.
- Límit líquid i índex de plasticitat, segons UNE 103103 i UNE 103104.
- Coeficient de 'Los Angeles', segons UNE-EN 1097-2.
- Equivalent de sorra, segons Annex A de la UNE EN 933-8 i, en el seu cas, blau de metilè, segons Annex A de la UNE-EN 933-9.
- Índex de llenques, segons UNE-EN 933-3.
- Proporció de les cares de fractura de l'àrid gruixut, segons UNE-EN 933-5.
- Humitat natural, segons UNE-EN 1097-5.
- Contingut ponderal en sofre total, segons UNE-EN 1744-1.
- Contingut de fins de l'àrid gruixut, segons UNE-EN 933-1.

En el cas de tot-u fabricat en central que no tinguin marcatge CE, es realitzaran els següents assaigs d'identificació i caracterització del material:

- Per a cada 1000 m3 o fracció diària i sobre 2 mostres:
  - Assaig granulomètric, segons UNE EN 933-1.
  - Humitat natural, segons UNE-EN 1097-5.
- Per a cada 5000 m3, o 1 cop a la setmana si el volum executat és menor:
  - Pròctor Modificat, segons UNE-EN 13.286-2.
  - Equivalent de sorra, segons Annex A de la UNE-EN 933-8 i, en el seu cas, blau de metilè, segons Annex A de la UNE-EN 933-9.
  - En el seu cas, límit líquid i índex de plasticitat, segons UNE 103103 i UNE 103104.
  - Contingut de fins de l'àrid gruixut, segons UNE-EN 933-1.
- Per a cada 20000 m3 o 1 cop al mes si el volum executat és menor:
  - Índex de llenques, segons UNE-EN 933-3.
  - Proporció de les cares de fractura de l'àrid gruixut, segons UNE-EN 933-5.

- Coeficient de 'Los Angeles', segons UNE-EN 1097-2.
- Contingut ponderal en sofre total, segons UNE-EN 1744-1.

El Director de les obres podrà reduir a la meitat la freqüència dels assaigs si considera que els materials són suficientment homogenis, o si en el control de recepció de la unitat acabada s'han aprovat 10 lots consecutius.

**CRITERIS DE PRESA DE MOSTRES:**

En el cas de tot-u fabricat en central es prendran mostres a la sortida del mesclador. En els altres casos es podran prendre mostres en els aplecs i es seguiran les instruccions de la DF i els criteris de les normes de procediment indicades a cada assaig .

**INTERPRETACIÓ DE RESULTATS I ACTUACIONS EN CAS D'INCOMPLIMENT:**

Els resultats dels assaigs d'identificació han de complir estrictament les especificacions indicades, en cas contrari, no s'autoritzarà l'ús del material corresponent.

**B0 - MATERIALS BÀSICS B05 - AGLOMERANTS I CONGLOMERANTS B051 - CIMENTS**

**0.- ELEMENTS QUE CONTEMPLA EL PLEC B0512401.**

**1.- DEFINICIÓ I CARACTERÍSTIQUES DELS ELEMENTS**

Conglomerant hidràulic format per diferents materials inorgànics finament dividits que, amassats amb aigua, formen una pasta que, mitjançant un procés d'hidratació, endureix i un cop endurit conserva la seva resistència i estabilitat fins i tot sota l'aigua. S'han considerat els ciments regulats per la norma RC-08 amb les característiques següents:

- Ciments comuns (CEM)
- Ciments d'aluminat de calci (CAC)
- Ciments blancs (BL)
- Ciments resistens a l'aigua de mar (MR)

**CARACTERÍSTIQUES GENERALS:**

En el cas de que el material s'utilitzi en obra pública, l'acord de Govern de la Generalitat de Catalunya de 9 de juny de 1998, exigeix que els materials siguin de qualitat certificada o puguin acreditar un nivell de qualitat equivalent, segons les normes aplicables als estats membres de la Unió Europea o de l'Associació Europea de Lliure Canvi.

També en aquest cas, es procurarà que els esmentats materials disposin de l'etiqueta ecològica europea, regulada en el Reglament 880/1992/CEE o bé altres distintius de la Comunitat Europea.

Ha de ser un material granular molt fi i estadísticament homogeni en la seva composició.

El ciment ha de ser capaç, si es dosifica i barreja adequadament amb aigua i granulats, de produir un morter o un formigó que conservi la seva treballabilitat en un temps prou llarg i assolir, al final de períodes definits, els nivells especificats de resistència i mantenir estabilitat de volum a llarg termini.

No ha de tenir grumolls ni principis d'aglomeració.

En activitats manuals en les que hi hagi risc de contacte amb la pell i d'acord amb l'establert a l'Ordre Presidencial 1954/2004 de 22 de juny, no s'han d'utilitzar o comercialitzar ciments amb un contingut de crom (VI) superior a dos parts per milió del pes sec del ciment.

**CIMENTS COMUNS (CEM):**

Estaran subjectes al marcatge CE de conformitat amb el que disposen els Reials Decrets 1630/1992 de 29 de desembre, 1328/1995 de 28 de juliol i 956/2008 de 6 de juny.

Els components han de complir els requisits especificats en el capítol 5 de la norma UNE-EN 197-1.

Tipus de ciments:

- Ciment Pòrtland: CEM I
- Ciment Pòrtland amb addicions: CEM II
- Ciment Pòrtland amb escòries de forn alt: CEM III
- Ciment putzolànic: CEM IV
- Ciment compost: CEM V

Alguns d'aquests tipus es divideixen en subtipus, segons el contingut de l'addició o barreja d'addicions presents en el ciment. Segons aquest contingut creixent els subtipus poden ser A, B o C.

Addicions del clinker pòrtland (K):

- Escòria de forn alt: S
- Fum de sílice: D
- Putzolana natural: P
- Putzolana natural calcinada: Q
- Cendra volant Sicília: V
- Cendra volant calcària: W
- Esquist calcinat: T
- Filler calcari L: L
- Filler calcari LL: LL

Relació entre denominació i designació dels ciments comuns segons el tipus, subtipus i addicions:

Denominació	Designació
Ciment pòrtland	CEM I
Ciment pòrtland amb escòria	CEM II/A-S CEM II/B-S
Ciment pòrtland amb fum de sílice	CEM II/A-D
Ciment pòrtland amb Putzolana	CEM II/A-P CEM II/B-P CEM II/A-Q CEM II/B-Q

Ciment pòrtland amb cendres volants	CEM II/A-V CEM II/B-V CEM II/A-W CEM II/B-W
Ciment pòrtland amb esquist calcinat	CEM II/A-T CEM II/B-T
Ciment pòrtland amb filler calcari	CEM II/A-L CEM II/B-L CEM II/A-LL CEM II/B-LL
Ciment pòrtland mixt	CEM II/A-M CEM II/B-M
Ciment amb escòries de forn alt	CEM III/A CEM III/B CEM III/C
Ciment putzolànic	CEM IV/A CEM IV/B
Ciment compost	CEM V/A CEM V/B

En ciments pòrtland mixtos CEM II/A-M i CEM II/B-M, en ciments putzolànics CEM IV/A i CEM IV/B i en ciments compostos CEM V/A i CEM V/B els components principals a més del clinker han de ser declarats a la designació del ciment.

La composició dels diferents ciments comuns ha de ser l'especificada al capítol 6 de la norma UNE-EN 197-1.

Els ciments comuns han de complir les exigències mecàniques, físiques, químiques i de durabilitat especificades al capítol 7 de la norma UNE-EN 197-1.

#### CIMENTS D'ALUMINAT DE CALÇ (CAC):

Ciment obtingut per una mescla de materials aluminosos i calcàris.

Estaran subjectes al marcatge CE de conformitat amb el que disposa el Reial Decret 956/2008 de 6 de juny.

Han de complir les exigències mecàniques, físiques i químiques especificades a UNE-EN 14647.

#### CIMENTS BLANCS (BL):

Han d'estar subjectes al Reial Decret 1313/1988 i seran aquells definits a la norma UNE 80305 i homòlegs de les normes UNE-EN 197-1 (ciments comuns) i UNE-EN 413-1 (ciments de ram de paleta) que compleixin amb l'especificació de blancor.

Índex de blancor (UNE 80117):  $\geq 85$

D'acord amb el Reial Decret 1313/1988 de 28 d'octubre i L'Ordre Ministerial de 17 de gener de 1989, han de portar el Certificat de Conformitat amb Requisits Reglamentaris (CCRR).

La composició, així com les prescripcions mecàniques, físiques, químiques i de durabilitat que han de complir els ciments comuns blancs són les mateixes que les especificades per als ciments comuns a la norma UNE-EN 197-1.

La composició, així com les prescripcions mecàniques, físiques i químiques que ha de complir el ciment blanc de ram de paleta (BL 22,5 X) són les mateixes que les especificades per al ciment homòleg a la norma UNE-EN 413-1.

#### CIMENTS RESISTENTS A L'AIGUA DE MAR (MR):

D'acord amb el Reial Decret 1313/1988 de 28 d'octubre i L'Ordre Ministerial de 17 de gener de 1989, han de portar el Certificat de Conformitat amb Requisits Reglamentaris (CCRR).

Relació entre denominació i designació dels ciments resistents a l'aigua de mar segons el tipus, subtipus i addicions:

Denominació	Designació
Ciment pòrtland	I
Ciment pòrtland amb escòria	II/A-S II/B-S
Ciment pòrtland amb fum de sílice	II/A-D
Ciment pòrtland amb Putzolana	II/A-P II/B-P
Ciment pòrtland amb cendres volants	II/A-V II/B-V
Ciment amb escòries de forn alt	III/A III/B III/C
Ciment putzolànic	IV/A IV/B
Ciment compost	CEM V/A

Les especificacions generals en quan a composició i a exigències mecàniques, físiques, químiques i de durabilitat que han de complir són les corresponents als ciments comuns homòlegs de la norma UNE-EN 197-1.

Han de complir els requisits addicionals especificats al capítol 7.2 de la norma UNE 80303-2.

#### 2.- CONDICIONS DE SUBMINISTRAMENT I EMMAGATZEMATGE

Subministrament: de manera que no s'alterin les seves característiques.

Si el ciment es subministra a granel s'ha d'emmagatzemar en sitges.

Si el ciment es subministra en sacs, s'han d'emmagatzemar en un lloc sec, ventilat, protegit de la intempèrie i sense contacte directe amb la terra, de manera que no s'alterin les seves condicions.

Temps màxim d'emmagatzematge dels ciments:

- Classes 22,5 i 32,5: 3 mesos

- Classes 42,5 : 2 mesos
- Classes 52,5 : 1 mes

### 3.- UNITAT I CRITERIS D'AMIDAMENT

Unitat d'amidament: la indicada a la descripció de l'element

Criteri d'amidament: quantitat necessària subministrada a l'obra

### 4.- NORMATIVA DE COMPLIMENT OBLIGATORI

Real Decreto 1313/1988, de 28 de octubre, por el se declara obligatoria la homologación de los cementos para la fabricación de hormigones y morteros para todo tipo de obras y productos prefabricados.

Orden de 17 de enero de 1989 por la que se establece la certificación de conformidad a normas como alternativa de la homologación de los cementos para la fabricación de hormigones y morteros para todo tipo de obras y productos prefabricados.

Real Decreto 1630/1992, de 29 de diciembre, por el que se dictan disposiciones para la libre circulación de productos de construcción, en aplicación de la Directiva 89/106/CEE.

Real Decreto 1328/1995, de 28 de julio, por el que se modifica, en aplicación de la Directiva 93/68/CEE, las disposiciones para la libre circulación de productos de construcción, aprobadas por el Real Decreto 1630/1992, de 29 de diciembre.

Real Decreto 956/2008, de 6 de junio, por el que se aprueba la Instrucción para la Recepción de Cementos (RC-08).

UNE-EN 197-1:2000 Cemento. Parte 1: Composición, especificaciones y criterios de conformidad de los cementos comunes.

UNE-EN 14647:2006 Cemento de aluminato de calcio. Composición, especificaciones y criterios de conformidad.

UNE 80305:2001 Cementos blancos.

UNE 80303-2:2001 Cementos con características adicionales. Parte 2: Cementos resistentes al agua de mar.

### 5.- CONDICIONS DE CONTROL DE RECEPCIÓ

CONDICIONS DE MARCATGE I CONTROL DE LA DOCUMENTACIÓ EN CEMENTS COMUNS (CEM) I CEMENTS DE CALÇ (CAC):

El subministrador ha de posar a disposició de la DF en el cas que aquesta ho sol·liciti, la documentació següent, que acredita el marcatge CE, segons el sistema d'avaluació de conformitat aplicable, d'acord amb el que disposa l'apartat 7.2.1 del CTE:

- Productes per a preparació de formigó, morter, beurades i altres mesclures per a construcció i per a la fabricació de productes de construcció,
- Productes per a elaboració de formigó, morter, pasta i altres mesclures per a construcció i per a la fabricació de productes de construcció:

- Sistema 1+: Declaració de Prestacions

El símbol normalitzat del marcatge CE ha d'anar acompanyat de la següent informació com a mínim:

- el número identificador del organisme certificador que ha intervingut en el control de producció
- nom o marca distintiva d'identificació i adreça enregistrada del fabricant
- número del certificat CE de conformitat
- les dues últimes xifres de l'any en que el fabricant va posar el marcatge CE
- indicacions que permetin identificar el producte així com les seves característiques i prestacions declarades atenent a les seves especificacions tècniques
- referència a la norma armonitzada corresponent
- designació normalitzada del ciment indicant el tipus, subtipus (segons els components principals) i classe resistent
- en el seu cas, informació addicional referent al contingut de clorurs, al límit superior de pèrdua per calcinació de cendra volant i/o additiu emprat

Sobre el mateix embalatge, el marcatge CE es pot simplificar, i inclourà com a mínim:

- el símbol normalitzat del marcatge CE
- en el seu cas, el número del certificat CE de conformitat
- nom o marca distintiva d'identificació i adreça enregistrada del fabricant
- els dos últims dígitos de l'any en que el fabricant va posar el marcatge
- referència al número de la norma harmonitzada corresponent

En aquest cas, la informació completa del marcatge o etiquetat CE haurà d'aparèixer també a l'albarà o documentació que acompanya al lliurament.

A l'albarà hi han de figurar les dades següents:

- número de referència de la comanda
- nom i adreça del comprador i punt de destí del ciment
- identificació del fabricant i de l'empresa de subministrament
- designació normalitzada del ciment subministrat conforme a la instrucció RC-08
- quantitat que es subministra
- en el seu cas, referència a los dades de l'etiquetat corresponent al marcatge CE
- data de subministrament
- identificació del vehicle que el transporta

CONDICIONS DE MARCATGE I CONTROL DE LA DOCUMENTACIÓ EN CEMENTS BLANCS (BL) I CEMENTS RESISTENTS A L'AIGUA DE MAR (MR):

A l'albarà hi han de figurar les dades següents:

- número de referència de la comanda
- nom i adreça del comprador i punt de destí dels cement
- identificació del fabricant i de l'adreça de subministrament
- designació normalitzada del ciment subministrat segons el Reial Decret 956/2008 de 6 de juny
- contrasenya del Certificat de Conformitat amb els Requisits Reglamentaris
- quantitat que es subministra
- identificació del vehicle que transporta el ciment
- en el seu cas, l'etiquetatge corresponent al marcatge CE
- En el cas de ciments envasats, aquests han de mostrar als seus envasos la següent informació:
- nom o marca identificativa i adreça completa del fabricant i de la fàbrica

- designació normalitzada del ciment subministrat segons el Reial Decret 956/2008 de 6 de juny
  - contrasenya del Certificat de Conformitat amb els Requisits Reglamentaris
  - dates de fabricació i d'envasat (indicant setmana i any)
- condicions específiques aplicables a la manipulació i utilització del producte. El fabricant ha de facilitar, si li demanen, les dades següents:
- Inici i final d'adornament
  - Si s'han incorporat additius, informació detallada de tots ells i dels seus efectes

#### OPERACIONS DE CONTROL:

La recepció del ciment haurà d'incloure al menys, dues fases obligatòries:

- Una primera fase de comprovació de la documentació
- Una segona fase d'inspecció visual del subministrament

Es pot donar una tercera fase, si el responsable de recepció ho considera oportú, de comprovació del tipus i classe de ciment i de les característiques físiques químiques i mecàniques mitjançant la realització d'assaigs d'identificació i, si es el cas, d'assaigs complementaris.

Per a la primera fase, al iniciar el subministrament el Responsable de recepció ha de comprovar que la documentació es la requerida. Aquesta documentació estarà compresa per:

- Albarà o full de subministrament.
- Etiquetatge
- Documents de conformitat, com pot ser el marcatge CE o bé la Certificació de Conformitat del Reial Decret 1313/1988
- Pel cas dels ciments no subjectes al marcatge CE, el certificat de garantia del fabricant signat.
- Si els ciments disposen de distintius de qualitat, caldrà també la documentació precisa de reconeixements del distintiu.

En la segona fase, un cop superada la fase de control documental, cal sotmetre el ciment a una inspecció visual per comprovar que no ha patit alteracions o barreges indesitjades.

La tercera fase s'activarà quan es pugui preveure possibles defectes o en el cas que el Responsable així ho estableixi per haver donat resultats no conformes en les fases anteriors o per haver detectat defectes en l'ús de ciments d'anteriors remeses.

En aquest supòsit es duran terme, abans de començar l'obra i cada 200 t de ciment de la mateixa designació i procedència durant l'execució, assaigs d'acord amb l'establir en els Annexes 5 i 6 de la RC-08.

#### CRITERIS DE PRESA DE MOSTRES:

Les mostres es prendran segons l'indicat en la RC-08. Per a cada lot de control sotmès a assaig s'extrauran tres mostres, una per tal de realitzar els assaigs de comprovació de la composició, l'altra per als assaigs físics, mecànics i químics i l'altra per a ser conservada preventivament.

#### INTERPRETACIÓ DE RESULTATS I ACTUACIONS EN CAS D'INCOMPLIMENT:

A efectes de la fase primera, no s'aprovarà l'ús de ciments els quals el etiquetatge i la documentació no es correspongui amb el ciment sol·licitat, quan la documentació no estigui completa i quan no es reuneixin tots els requisits establerts.

A efectes de la segona fase, no s'aprovarà l'ús de ciments que presentin símptomes de meteorització rellevant, que contingui cossos estranys i que no resulti homogènia en el seu aspecte o color.

A efectes de la tercera fase, no s'aprovarà l'ús de ciments que no compleixin els criteris establerts en l'apartat A5.5 de la RC-08.

Quan no es compleixi alguna de les prescripcions del ciment assajat, es repetiran els assaigs per duplicat, sobre dues mostres obtingudes de l'aplec existent a obra. S'acceptarà el lot únicament si els resultats obtinguts en les dues mostres són satisfactoris.

## **B0 - MATERIALS BÀSICS B05 - AGLOMERANTS I CONGLOMERANTS B053 - CALÇS**

0.- ELEMENTS QUE CONTEMPLA EL PLEC B0532310.

### 1.- DEFINICIÓ I CARACTERÍSTIQUES DELS ELEMENTS

Conglomerant obtingut per calcinació de materials calcaris, format principalment per òxids o hidròxids de calci amb o sense òxids o hidròxids de magnesi i quantitats menors d'òxids de silici, ferro i alumini.

S'han considerat els tipus següents:

- Calç aèria càlcica (CL):
  - Hidratada en pols: CL 90-S
  - Hidratada en pasta: CL 90-S PL
- Calç hidràulica natural (NHL):
  - Calç hidràulica natural 2: NHL 2
  - Calç hidràulica natural 3,5: NHL 3,5
  - Calç hidràulica natural 5: NHL 5

#### CALÇ AÈRIA HIDRATADA CL 90:

Si conté additius, aquests no han d'afectar a les propietats dels morters.

Les característiques següents han de complir amb els valors declarats pel fabricant, assajats segons la norma corresponent, dins del límit de tolerància indicat, en el seu cas.

Contingut de CaO + MgO, segons UNE-EN 459-2:  $\geq 90$

Contingut de MgO, segons UNE-EN 459-2:  $\leq 5$

Contingut de SO<sub>3</sub>, segons UNE-EN 459-2:  $\leq 2$

Contingut de CO<sub>2</sub>, segons UNE-EN 459-2:  $\leq 4$

Contingut de calç útil, segons UNE-EN 459-2:  $\geq 80$

Mida de partícula de la calç en pols, segons UNE-EN 459-2:

- Material retingut al tamís 0,09 mm:  $\leq 7\%$
  - Material retingut al tamís 0,2 mm:  $\leq 2\%$
- Estabilitat de volum, segons UNE-EN 459-2:

- Calç en pasta: compleix l'assaig
- Calç en pols:
  - Mètode de referència:  $\leq 2$  mm
  - Mètode alternatiu:  $\leq 20$  mm

Penetració de la calç en pols, segons UNE-EN 459-2:  $> 10$  i  $< 50$  mm

Contingut en aire de la calç en pols, segons UNE-EN 459-2:  $\leq 12\%$

#### CALÇ AÈRIA HIDRATADA EN PASTA:

Estarà amarada i barrejada amb aigua, en la quantitat adient per a obtenir una pasta de consistència adequada a l'ús destinat. Noindrà grumolls ni principis d'aglomeració.

#### CALÇ HIDRÀULICA NATURAL:

Les característiques següents han de complir amb els valors declarats pel fabricant, assajats segons la norma corresponent, dins del límit de tolerància indicat, en el seu cas.

Contingut de SO<sub>3</sub>, segons UNE-EN 459-2:  $\leq 2$

Contingut de calç útil, segons UNE-EN 459-2:

- Calç del tipus NHL 2:  $\geq 35$
- Calç del tipus NHL 3,5:  $\geq 25$
- Calç del tipus NHL 5:  $\geq 15$

Resistència a compressió, segons UNE-EN 459-2:

- Calç del tipus NHL 2:  $\geq 2$  a  $\leq 10$  Mpa, als 28 dies
- Calç del tipus NHL 3,5:  $\geq 3,5$  a  $\leq 10$  Mpa, als 28 dies
- Calç del tipus NHL 5:
  - Als 7 dies:  $\geq 2$  MPa
  - Als 28 dies:  $\geq 5$  a  $\leq 15$  MPa

Temps d'adormiment, segons UNE-EN 459-2:

- Inicial:  $> 1$  h
- Final:
  - Calç del tipus NHL 2:  $\leq 40$  h
  - Calç del tipus NHL 3,5:  $\leq 30$  h
  - Calç del tipus NHL 5:  $\leq 15$  h

Contingut en aire segons UNE-EN 459-2:  $\leq 5\%$

Estabilitat de volum, segons UNE-EN 459-2:

- Mètode de referència:  $\leq 2$  mm
- Mètode alternatiu:  $\leq 20$  mm

Mida de partícula, segons UNE-EN 459-2:

- Material retingut al tamís 0,09 mm:  $\leq 15\%$

- Material retingut al tamís 0,2 mm:  $\leq 2\%$

Penetració, segons UNE-EN 459-2:  $> 10$  i  $< 50$  mm

#### CALÇ PER A ESTABILITZACIÓ DE TERRES EN CARRETERES:

S'utilitzaran calços aèries vives del tipus CL 90-Q i calços aèries hidratades del tipus CL 90-S.

Tindran un aspecte homogeni i no un estat grumollós o aglomerat.

Compliran les especificacions de la taula 200.1 de l'article 200 del PG3, determinades segons la norma UNE-EN 459-2.

Contingut d'aigua lliure de les calços hidratades, segons UNE-EN 459-2:  $< 2\%$  en pes.

#### 2.- CONDICIONS DE SUBMINISTRAMENT I EMMAGATZEMATGE

Subministrament: S'ha de transportar en cisternes pressuritzades dotades de mitjans pneumàtics o mecànics que permetin el ràpid transvasament a sitges d'emmagatzematge. Aquestes han de ser estanques.

A les obres de poc volum el subministrament podrà ser en sacs, de manera que no experimenti alteració de les seves característiques.

Emmagatzematge: Es tindran en compte les normes indicades en les fitxes de seguretat per a les classes de calç. Aquestes fitxes de seguretat han de ser les recomanades oficialment o, en el seu defecte, les facilitades pel subministrador.

#### 3.- UNITAT I CRITERIS D'AMIDAMENT

Unitat d'amidament: la indicada a la descripció de l'element

Criteri d'amidament: quantitat necessària subministrada a l'obra

#### 4.- NORMATIVA DE COMPLIMENT OBLIGATORI

##### NORMATIVA GENERAL:

UNE-EN 459-1:2011 Cales para la construcción. Parte 1: Definiciones, especificaciones y criterios de conformidad.

\* UNE-EN 459-2:2011 Cales para la construcción. Parte 2: Métodos de ensayo.

\* UNE-EN 459-3:2012 Cales para la construcción. Parte 3: Evaluación de la conformidad.

#### CALÇ PER A ESTABILITZACIÓ DE TERRES EN CARRETERES:

Orden de 6 de febrero de 1976 por la que se aprueba el Pliego de prescripciones técnicas generales para obras de carreteras y puentes (PG 3/75)

Orden FOM/2523/2014, de 12 de diciembre, por la que se actualizan determinados artículos del pliego de prescripciones técnicas generales para obras de carreteras y puentes, relativos a materiales básicos, a firmes y pavimentos, y a señalización, balizamiento y sistemas de contención de vehículos.

\* UNE 80502:2014 Cales vivas o hidratadas utilizadas en la mejora y/o estabilización de suelos.

#### 5.- CONDICIONS DE CONTROL DE RECEPCIÓ

**CONDICIONS DE MARCATGE I CONTROL DE LA DOCUMENTACIÓ:**

El subministrador ha de posar a disposició de la DF en el cas que aquesta ho sol·liciti, la documentació següent, que acredita el marcatge CE, segons el sistema d'avaluació de conformitat aplicable, d'acord amb el que disposa l'apartat 7.2.1 del CTE:

- Productes per a preparació de conglomerant per a morters de ram de paleta, arrebossat i lliscat, per a la fabricació d'altres productes de construcció i per a aplicacions en enginyeria civil:

- Sistema 2+: Declaració de Prestacions

Per a cada remesa caldrà un albarà amb una documentació annexa i un full de característiques.

A l'embalatge, o bé a l'albarà de lliurament, hi ha de constar com a mínim la següent informació:

- Nom o marca comercial i adreça del fabricant
- Referència a la norma UNE-EN 459-1
- Designació de la calç segons l'apartat 4 de l'esmentada norma
- Data de subministrament i de fabricació
- Designació comercial i tipus de calç
- Identificació del vehicle de transport
- Referència de la comanda
- Quantitat subministrada
- Nom i adreça del comprador i destí
- Si es el cas, certificat acreditatiu del compliment de les especificacions obligatòries i/o acreditatiu de la homologació de la marca, segell o distintiu de qualitat
- Instruccions de treball si fos necessari
- Informació de seguretat si fos necessària
- Han de portar el marcat CE de conformitat amb el que disposen els Reials Decrets 1630/1992 de 29 de desembre i 1328/1995 de 28 de juliol on ha de constar, com a mínim:
  - Numero identificador del organisme notificat
  - Nom i adreça del fabricant
  - Els dos darrers dígit de la data de marcatge
  - Numero del certificat de conformitat
  - Referència a l'UNE EN 459-1
  - Descripció del producte
  - Informació sobre els requisits essencials.

Al full de característiques hi ha de figurar al menys:

- Referència del albarà
- Denominació comercial i tipus de calç
- Contingut d'òxids de calci i magnesi
- Contingut de diòxid de carboni
- Finor
- Reactivitat

**OPERACIONS DE CONTROL:**

Les tasques de control a realitzar són les següents:

- Inspecció de les condicions de subministrament de la calç, i verificació documental de que els valors declarats pel fabricant en els documents que acompanyen el marcatge CE són conforme a les especificacions exigides.
- Si es detecten anomalies durant el transport, emmagatzematge o manipulació, la DF podrà disposar que es realitzin els següents assaigs de control de recepció, segons UNE-EN 459-2:
  - Contingut d'òxids de calci i magnesi
  - Contingut de diòxid de carboni
  - Contingut de calç útil Ca (Oh) 2
  - Mida de partícula
- Control addicional quan la calç ha estat emmagatzemada en condicions atmosfèriques normals durant un període superior a 2 mesos, o inferior, quan ha estat emmagatzemada en ambients humits o condicions atmosfèriques desfavorables. Sobre una mostra representativa de la calç emmagatzemada es realitzaran els següents assaigs:
  - Contingut de diòxid de carboni
  - Mida de partícula

Els mètodes d'assaigs es descriuen a la UNE-EN 459-2.

**CRITERIS DE PRESA DE MOSTRES:**

Les mostres s'han de prendre segons l'indicat a l'article 200 del PG3 i els criteris que exposi la DF.

Es considera com un lot, que s'acceptarà o rebutjarà en bloc:

- La quantitat de calç de la mateixa classe i procedència rebuda mensualment.
- Si mensualment es reben més de 200 t, el lot serà aquesta quantitat o fracció.

De cada lot es prendran dues mostres, segons el procediment indicat a la norma UNE-EN 459-2. Una per realitzar els assaigs de control de recepció i l'altra per als assaigs de contrast, que es conservarà durant almenys 100 dies en recipient adequat i estanc. Es prendrà una tercera mostra si el subministrador de calç ho sol·licita.

**INTERPRETACIÓ DE RESULTATS I ACTUACIONS EN CAS D'INCOMPLIMENT:**

La DF ha d'indicar les mesures a adoptar en el cas que no es compleixin les especificacions establertes al plec.

La remesa no s'ha d'acceptar si, en el moment d'obrir el recipient que la conté apareix en estat grumollós o aglomerat.

**B0 - MATERIALS BÀSICS B06 - FORMIGONS DE COMPRA B064 - FORMIGONS ESTRUCTURALS EN MASSA**  
0.- ELEMENTS QUE CONTEMPLA EL PLEC B064300C.

## 1.- DEFINICIÓ I CARACTERÍSTIQUES DELS ELEMENTS

Formigó amb o sense addicions (cendres volants o fum de sílice), elaborat en una central formigonera legalment autoritzada d'acord amb el títol 4t. de la llei 21/1992 de 16 de juliol d'indústria i el Real Decret 697/1995 de 28 d'abril.

### CARACTERÍSTIQUES DELS FORMIGONS D'ÚS ESTRUCTURAL:

Els components del formigó, la seva dosificació, el procés de fabricació i el transport han d'estar d'acord amb les prescripcions de l'EHE-08.

La designació del formigó fabricat en central es pot fer per propietats o per dosificació i s'expressarà, com a mínim, la següent informació:

- Consistència
  - Grandària màxima del granulat
  - Tipus d'ambient al que s'exposarà el formigó
  - Resistència característica a compressió per als formigons designats per propietats
  - Contingut de ciment expressat en kg/m<sup>3</sup>, per als formigons designats per dosificació
- La indicació de l'ús estructural que ha de tenir el formigó: en massa, armat o pretesat La designació per propietats s'ha de fer d'acord amb el format: T-R/C/TM/A
  - T: Indicatiu que serà HM per al formigó en massa, HA pel formigó armat, i HP per al formigó pretesat
  - R: Resistència característica a compressió, en N/mm<sup>2</sup> (20-25-30-35-40-45-50-55-60-70-80-90-100)
  - C: Lletra indicativa del tipus de consistència: L Líquida, F fluida, B tova, P plàstica i S seca
  - TM: Grandària màxima del granulat en mm.
  - A: Designació de l'ambient al que s'exposarà el formigó

En els formigons designats per propietats, el subministrador ha d'establir la composició de la mescla del formigó, garantint al peticionari les característiques especificades de grandària màxima del granulat, consistència i resistència característica, així com les limitacions derivades del tipus d'ambient especificat (contingut de ciment i relació aigua/ciment).

En els formigons designats per dosificació, el peticionari es responsable de la congruència de les característiques especificades de grandària màxima del granulat, consistència i contingut en ciment per metre cúbic de formigó, i el subministrador les haurà de garantir, indicant també, la relació aigua/ciment que ha emprat.

En els formigons amb característiques especials o d'altres de les especificades a la designació, les garanties i les dades que el subministrador hagi d'aportar, s'han d'especificar abans de l'inici del subministrament.

El formigó ha de complir amb les exigències de qualitat que estableix l'article 37.2.3 de la norma EHE-08.

Si el formigó està destinat a una obra amb armadures pretesades, podrà confondre cendres volants sense que aquestes excedeixin el 20% del pes del ciment, i si es tracta de fum de sílici no podrà excedir el 10%

Si el formigó està destinat a obres de formigó en massa o armat, la DF pot autoritzar l'ús de cendres volants o fum de sílici per la seva confecció. En estructures d'edificació, si s'utilitzen cendres volants no han de superar el 35% del pes del ciment. Si s'utilitza fum de sílici no ha de superar el 10% del pes del ciment. La quantitat mínima de ciment s'especifica a l'article 37.3.2 de la norma EHE-08 La central que subministri formigó amb cendres volants realitzarà un control sobre la producció segons l'art. 30 de la norma EHE-08 i ha de posar els resultats de l'anàlisi a l'abast de la DF, o disposarà d'un distintiu de qualitat oficialment reconegut

Les cendres volants han de complir en qualsevol cas les especificacions de la norma UNE\_EN 450.

Els additius hauran de ser del tipus que estableix l'article 29.2 de l'EHE-08 i complir l'UNE EN 934-2

En cap cas la proporció en pes de l'additiu no ha de superar el 5% del pes del ciment utilitzat.

Classificació dels formigons per la seva resistència a compressió:

- Si  $f_{ck} \leq 50$  N/mm<sup>2</sup>, resistència standard
    - Si  $f_{ck} > 50$  N/mm<sup>2</sup>, alta resistència
- Si no es disposa més que de resultats a 28 dies d'edat, es podran admetre com a valors de resistència a j dies d'edat els valors resultants de la fórmula següent:

$$f_{cm}(t) = \beta_{cc}(t) \cdot f_{cm}$$

$$\beta_{cc} = \exp \left[ 1 - \left( \frac{28}{t} \right)^{1/2} \right]$$

(on  $f_{cm}$ : Resistència mitja a compressió a 28 dies,  $\beta_{cc}$ : coeficient que depèn de l'edat del formigó, t: edat del formigó en dies, s: coeficient en funció del tipus de ciment (= 0,2 per a ciments d'alta resistència i enduriment ràpid (CEM 42,5R, CEM 52,5R), = 0,25 per a ciments normals i d'enduriment ràpid (CEM 32,5R, CEM 42,5), = 0,38 per a ciments d'enduriment lent (CEM 32,25))).

Valor mínim de la resistència:

- Formigons en massa  $\geq 20$  N/mm<sup>2</sup>
  - Formigons armats o pretesats  $\geq 25$  N/mm<sup>2</sup>
- Tipus de ciment:
- Formigó en massa: Ciments comuns excepte els tipus CEM II/A-Q, CEM II/B-Q, CEM II/A-W, CEM II/B-W, CEM II/A-T, CEM II/B-T i CEM III/C (UNE-EN 197-1), Ciments per a usos especials ESP VI-1 (UNE 80307)
  - Formigó armat: Ciments comuns excepte els tipus CEM II/A-Q, CEM II/B-Q, CEM II/A-W, CEM II/B-W, CEM II/A-T, CEM II/B-T, CEM III/C i CEM V/B (UNE-EN 197-1)
  - Formigó pretesat: Ciments comuns tipus CEM I, CEM II/A-D, CEM II/A-V, CEM II/A-P i CEM II/A-M(V,P) (UNE-EN 197-1)
  - Es considera inclòs dins dels ciments comuns els ciments blancs (UNE 80305)
  - Es consideren inclosos els ciments de característiques addicionals com els resistent als sulfats i/o a l'aigua de mar (UNE 80303-1 i UNE 80303-2), i els de baix calor d'hidratació (UNE-EN 14216)

Classe del ciment: 32,5 N

Densitats dels formigons:

- Formigons en massa (HM):
  - 2.300 kg/m<sup>3</sup> si  $f_{ck} \leq 50$  N/mm<sup>2</sup>
  - 2.400 kg/m<sup>3</sup> si  $f_{ck} > 50$  N/mm<sup>2</sup>
- Formigons armats i pretensats (HA-HP): 2500 kg/m<sup>3</sup>

El contingut mínim de ciment ha d'estar d'acord amb les prescripcions de la norma EHE-08, en funció de la classe d'exposició (taula 37.3.2.a). La quantitat mínima de ciment considerant el tipus d'exposició més favorable ha de ser:

- Obres de formigó en massa:  $\geq 200$  kg/m<sup>3</sup>
- Obres de formigó armat:  $\geq 250$  kg/m<sup>3</sup>
- Obres de formigó pretesat:  $\geq 275$  kg/m<sup>3</sup>

- A totes les obres:  $\leq 500 \text{ kg/m}^3$

La relació aigua/ciment ha d'estar d'acord amb les prescripcions de la norma EHE-08, en funció de la classe d'exposició (taula 37.3.2.a). La relació aigua/ciment considerant el tipus d'exposició més favorable ha de ser:

- Formigó en massa:  $\leq 0,65$
- Formigó armat:  $\leq 0,65$
- Formigó pretensat:  $\leq 0,60$

Assentament en el con d'Abrams (UNE EN 12350-2):

- Consistència seca: 0 - 2 cm
- Consistència plàstica: 3 - 5 cm
- Consistència tova: 6 - 9 cm
- Consistència fluida: 10-15 cm
- Consistència líquida: 16-20 cm

La consistència (L) líquida només es podrà aconseguir mitjançant additiu superfluidificant ló clor total aportat per components d'un formigó no pot superar:

- Pretensat:  $\leq 0,2\%$  pes de ciment
- Armat:  $\leq 0,4\%$  pes de ciment
- En massa amb armadura de fissuració:  $\leq 0,4\%$  pes de ciment

Quantitat total de fins (sedàs 0,063) al formigó, corresponents als granulats i al ciment:

- Si l'aigua és standard:  $< 175 \text{ kg/m}^3$

- Si l'aigua és reciclada:  $< 185 \text{ kg/m}^3$

Toleràncies:

- Assentament en el con d'Abrams:
  - Consistència seca: NUL
  - Consistència plàstica o tova:  $\pm 1 \text{ cm}$
  - Consistència fluida:  $\pm 2 \text{ cm}$
  - Consistència líquida:  $\pm 2 \text{ cm}$

#### FORMIGONS PER A PILOTS FORMIGONATS 'IN SITU'

Tamany màxim del granulat. El més petit dels següents valors:

- $\leq 32 \text{ mm}$

- $\leq 1/4$  separació entre barres d'acer longitudinals

Dosificacions de pastat:

- Contingut de ciment:
  - Formigons abocats en sec:  $\geq 325 \text{ kg/m}^3$
  - Formigons submergits:  $\geq 375 \text{ kg/m}^3$
- Relació aigua-ciment (A/C):  $< 0,6$
- Contingut de fins d  $< 0,125$  (ciment inclòs):
  - Granulat gruixut d  $> 8 \text{ mm}$ :  $\geq 400 \text{ kg/m}^3$
  - Granulat gruixut d  $\leq 8 \text{ mm}$ :  $\geq 450 \text{ kg/m}^3$

Consistència del formigó:

Assentament con d'Abrams (mm)	Condicions d'ús
130 $\leq$ H $\leq$ 180	- Formigó abocat en sec
H $\geq$ 160	- Formigó bombejat, submergit o abocat sota aigua amb tub tremie
H $\geq$ 180	- Formigó submergit, abocat sota fluid estabilitzador amb tub tremie

El formigó ha de tenir la docilitat i fluïdesa adequada, i aquests valors s'han de mantenir durant tot el procés de formigonat, per tal d'evitar embussos als tubs de formigonar.

#### FORMIGONS PER A PANTALLES FORMIGONADES 'IN SITU'

Contingut mínim de ciment en funció de la grandària màxima del granulat:

Grandària màxima del granulat (mm)	Contingut mínim de ciment (kg)
32	350
25	370
20	385
16	400

Grandària màxima del granulat. El més petit dels següents valors:

- $\leq 32 \text{ mm}$

- $\leq 1/4$  separació entre barres d'acer longitudinals

Dosificacions de pastat:

- Contingut de ciment en pantalles contínues de formigó armat:
  - Formigons abocats en sec:  $\geq 325 \text{ kg/m}^3$
  - Formigons submergits:  $\geq 375 \text{ kg/m}^3$
- Relació aigua-ciment:  $0,45 < A/C < 0,6$
- Contingut de fins d  $\leq 0,125 \text{ mm}$  (ciment inclòs):
  - Granulat gruixut D  $\leq 16 \text{ mm}$ :  $\leq 450 \text{ kg/m}^3$
  - Granulat gruixut D  $> 16 \text{ mm}$ :  $= 400 \text{ kg/m}^3$
- Assentament al con d'Abrams:  $160 < A < 220 \text{ mm}$

El formigó ha de tenir la docilitat i fluïdesa adequada, i aquests valors s'han de mantenir durant tot el procés de formigonat, per tal d'evitar embussos als tubs de formigonar.

#### FORMIGÓ PER A PAVIMENTS

La fabricació del formigó no es podrà iniciar fins que la DF no hagi aprovat la fórmula de treball i el corresponent tram de prova (apartat d'execució). Aquesta fórmula inclourà:

- La identificació de cada fracció d'àrid i la seva proporció ponderal en sec
- La granulometria de la mescla d'àrids per als tamisos 40 mm; 25 mm; 20 mm; 12,5 mm; 8 mm; 4 mm; 2 mm; 1 mm; 0,500 mm; 0,250 mm; 0,125 mm; i 0,063 mm UNE EN 933-2.
- La dosificació de ciment, aigua i, si és el cas de cada additiu, referides a amassada
- La resistència característica a flexotracció a 7 i a 28 dies.
- La consistència del formigó fresc, i el contingut d'aire ocluit.

El pes total de partícules que passen pel tamís 0,125 mm UNE EN 933-2 no serà major de 450 kg/m<sup>3</sup>, inclòs el ciment.

Contingut de ciment:  $\geq 300$  kg/m<sup>3</sup>

Relació aigua/ciment:  $\leq 0,46$

Assentament en el con d'Abrams (UNE 83313): 2 - 6 cm

Proporció d'aire ocluit (UNE 83315):  $\leq 6\%$

En zones sotmeses a nevades o gelades serà obligatòria la utilització d'un inclusor d'aire, i en aquest cas, la proporció d'aire ocluit en el formigó fresc no serà inferior al 4,5 % en volum.

Toleràncies:

- Assentament en el con d'Abrams:  $\pm 1$  cm

#### 2.- CONDICIONS DE SUBMINISTRAMENT I EMMAGATZEMATGE

Subministrament: En camions formigonera.

El formigó ha d'arribar a l'obra sense alteracions en les seves característiques, formant una barreja homogènia i sense haver iniciat l'adormiment.

Queda expressament prohibit l'addició al formigó de qualsevol quantitat d'aigua o altres substàncies que puguin alterar la composició original.

Emmagatzematge: No es pot emmagatzemar.

#### 3.- UNITAT I CRITERIS D'AMIDAMENT

Unitat d'amidament: la indicada a la descripció de l'element

Criteri d'amidament: quantitat necessària subministrada a l'obra

#### 4.- NORMATIVA DE COMPLIMENT OBLIGATORI

Real Decreto 1247/2008, de 18 de julio, por el que se aprueba la Instrucción de Hormigón Estructural (EHE-08).

#### PILOTS I PANTALLES FORMIGONADES 'IN SITU'

Real Decreto 314/2006, de 17 de marzo, por el que se aprueba el Código Técnico de la Edificación Parte 2. Documento Básico de Seguridad estructural DB-SE.

#### FORMIGÓ PER A PAVIMENTS

Orden FOM/891/2004, de 1 de marzo, por la que se actualizan determinados artículos del pliego de prescripciones técnicas generales para obras de carreteras y puentes, relativos a firmes y pavimentos.

#### 5.- CONDICIONS DE CONTROL DE RECEPCIÓ

CONDICIONS DE MARCATGE I CONTROL DE LA DOCUMENTACIÓ:

El subministrador ha de lliurar amb cada càrrega un full on constin, com a mínim, les dades següents:

- Identificació del subministrador
- Número de sèrie de la fulla de subministrament
- Data i hora de lliurament
- Nom de la central de formigó
- Identificació del peticionari
- Quantitat de formigó subministrat
- Formigons designats per propietats d'acord a l'art. 39.2 de l'EHE-08, indicant com a mínim:
  - Resistència a la compressió
  - Tipus de consistència
  - Grandària màxima del granulat
  - Tipus d'ambient segons la taula 8.2.2 de l'EHE-08
- Formigons designats per dosificació d'acord a l'art. 39.2 de l'EHE-08, indicant com a mínim:
  - Contingut de ciment per m<sup>3</sup>
  - Relació aigua/ciment
  - Tipus, classe i marca del ciment
  - Contingut en addicions
  - Contingut en additius
  - Tipus d'additiu segons UNE EN 934-2, si n'hi ha
  - Procedència i quantitat de les addicions o indicació que no en té
- Identificació del ciment, additius i addicions
- Designació específica del lloc de subministrament
- Identificació del camió i de la persona que fa la descàrrega
- Hora límit d'us del formigó

#### OPERACIONS DE CONTROL EN FORMIGÓ ESTRUCTURAL:

Determinació de la dosificació (si és el cas) mitjançant assaigs previs de laboratori. Per a cada dosificació estudiada es realitzaran 3 sèries de 4 provetes, procedents de 3 pastades fabricades a la central. 2 provetes s'assajaran a compressió i les altres 2 a l'assaig de penetració d'aigua.

Assaigs característics de comprovació de la dosificació aprovada. Per a cada tipus de formigó es realitzaran 6 sèries de 2 provetes que s'assajaràn a compressió a 28 dies, segons UNE EN 12390-3. No seran necessaris aquests assaigs si el formigó procedeix de central certificada, o es disposa de suficient experiència en el seu ús.

Abans del inici de l'obra, i sempre que sigui necessari segons l'article 37.3.3 de la norma EHE-08, es realitzarà l'assaig de la fondària de penetració d'aigua sota pressió, segons UNE EN 12390-8.

Inspeccions no periòdiques a la planta per tenir constància que es fabrica el formigó amb la dosificació correcta.

Per a totes les amassades es durà a terme el corresponent control de les condicions de subministrament.

Control estadístic de la resistència (EHE-08): Per a formigons sense distintiu de qualitat, es realitzaran lots de control de com a màxim:

- Volum de formigonament:  $\leq 100 \text{ m}^3$
- Elements o grups d'elements que treballen a compressió:
  - Temps de formigonament  $\leq 2$  setmanes; superfície construïda  $\leq 500 \text{ m}^2$ ; Nombre de plantes  $\leq 2$
- Elements o grups d'elements que treballen a flexió:
  - Temps de formigonament  $\leq 2$  setmanes; superfície construïda  $\leq 1000 \text{ m}^2$ ; Nombre de plantes  $\leq 2$
- Massissos:
  - Temps de formigonament  $\leq 1$  setmana

El número de lots no serà inferior a 3. Totes les pastades d'un lot procediran del mateix subministrador, i tindran la mateixa dosificació.

En cas de disposar d'un distintiu oficialment reconegut, es podran augmentar els valors anteriors multiplicant-los per 2 o per 5, en funció del nivell de garantia per al que s'ha efectuat el reconeixement, conforme a l'article 81 de l'EHE-08.

Control 100x100 (EHE-08): Serà d'aplicació a qualsevol estructura, sempre que es faci abans del subministrament del formigó. La conformitat de la resistència es comprova determinant la mateixa en totes les pastades sotmeses a control i calculant el valor de la resistència característica real.

Control indirecte de la resistència (EHE-08): Només es podrà aplicar en formigons que disposin d'un distintiu de qualitat oficialment reconegut i que s'utilitzin en:

- Elements d'edificis de vivendes d'una o dues plantes, amb llums inferiors a 6,00 metres
- Elements d'edificis de vivendes de fins a 4 plantes, que treballin a flexió, amb llums inferiors a 6,00 metres

Haurà de complir, a més, que l'ambient sigui I o II, i que en el projecte s'hagi adoptat una resistència de càlcul a compressió  $F_{cd}$  no superior a  $10 \text{ N/mm}^2$ .

La DF podrà eximir la realització dels assaigs característics de dosificació quan el formigó que es vagi a subministrar estigui en possessió d'un distintiu de qualitat oficialment reconegut, o quan es disposi d'un certificat de dosificació amb una antiguitat màxima de 6 mesos.

#### OPERACIONS DE CONTROL EN FORMIGÓ PER A PAVIMENTS:

Determinació de la fórmula de treball. Per a cada dosificació analitzada es realitzarà:

- Confecció de 2 sèries de 2 provetes, segons la norma UNE 83301. Per a cada sèrie es determinarà la consistència (UNE 83313), la resistència a flexotracció a 7 i a 28 dies (UNE 83305) i, si és el cas, el contingut d'aire ocluit (UNE EN 12350-7).

Si la resistència mitja a 7 dies resultés superior al 80% de l'especificada a 28 dies, i no s'haguessin obtingut resultats del contingut d'aire ocluit i de la consistència fora dels límits establerts, es podrà procedir a la realització d'un tram de prova amb aquest formigó. En cas contrari, s'haurà d'esperar als 28 dies i s'introduiran les modificacions necessàries en la dosificació, i es repetiran els assaigs de resistència.

Control de fabricació i recepció.

- Inspecció no sistemàtica a la planta de fabricació del formigó
- Per a cada fracció d'àrid, abans de l'entrada al mesclador, es realitzaran amb la freqüència indicada, els següents assaigs:
  - Com a mínim 2 cops al dia, 1 pel matí i un altre per la tarda:
    - Assaig granulomètric (UNE-EN 933-1)
    - Equivalent de sorra de l'àrid fi (UNE EN 933-8)
    - Terrossos d'argila (UNE 7133)
    - Índex de llenques de l'àrid gros (UNE EN 933-3)
    - Proporció de fins que passen pel tamís  $0,063 \text{ mm}$  (UNE EN 933-2)
  - Com a mínim 1 cop al mes, i sempre que es canviï de procedència el subministrament:
    - Coeficient de Los Angeles de l'àrid gros (UNE EN 1097-2)
    - Substàncies perjudicials (EHE)
- Sobre una mostra de la mescla d'àrids es realitzarà cada dia un assaig granulomètric (UNE EN 933-1)
- Comprovació de l'exactitud de les bàscules de dosificació un cop cada 15 dies.
- Inspecció visual del formigó en cada element de transport i comprovació de la temperatura.
- Recepció del full de subministrament del formigó, per a cada partida.
- Es controlaran com a mínim 2 cops al dia (matí i tarda):
  - Contingut d'aire ocluit en el formigó (UNE 83315)
  - Consistència (UNE 83313)
  - Fabricació de provetes per a assaig a flexotracció (UNE 83301)

#### CRITERIS DE PRESA DE MOSTRES EN FORMIGÓ ESTRUCTURAL:

Els controls s'han de realitzar segons les instruccions de la DF i la norma EHE.

#### CRITERIS DE PRESA DE MOSTRES EN FORMIGÓ PER A PAVIMENTS:

Es seguiran els criteris que en cada cas, indiqui la DF. Cada sèrie de provetes es prendrà d'amassades diferents.

Quan s'indica una freqüència temporal de 2 assaigs per dia, es realitzarà un pel matí i l'altre per la tarda.

#### INTERPRETACIÓ DE RESULTATS I ACTUACIONS EN CAS D'INCOMPLIMENT, EN FORMIGÓ ESTRUCTURAL:

No s'ha d'acceptar el subministrament de formigó que no arribi identificat segons les condicions del plec.

Control estadístic: La conformitat del lot en relació a la resistència es comprovarà a partir dels valors mitjos dels resultats obtinguts sobre 2 provetes agafades de cada una de les N pastades controlades d'acord amb:

- Resistència característica especificada en projecte  $f_{ck}$  (N/mm<sup>2</sup>):  $\leq 30$ 
  - Formigons amb distintius de qualitat oficialment reconeguts conforme a l'article 81 de l'EHE-08:  $N \geq 1$
  - Altres casos:  $N \geq 3$
- Resistència característica especificada en projecte  $f_{ck}$  (N/mm<sup>2</sup>):  $\geq 35$  i  $\leq 50$ 
  - Formigons amb distintius de qualitat oficialment reconeguts conforme a l'article 81 de l'EHE-08:  $N \geq 1$
  - Altres casos:  $N \geq 4$
- Resistència característica especificada en projecte  $f_{ck}$  (N/mm<sup>2</sup>):  $\geq 50$ 
  - Formigons amb distintius de qualitat oficialment reconeguts conforme a l'article 81 de l'EHE-08:  $N \geq 2$
  - Altres casos:  $N \geq 6$

La presa de mostres es realitzarà aleatòriament entre les pastades de l'obra sotmesa a control. Un cop efectuats els assaigs, s'ordenaran els valors mitjos,  $x_i$ , de les determinacions de resistència obtingudes per a cadascuna de les  $N$  pastades controlades:  $x_1 \leq x_2 \leq \dots \leq x_n$

En els casos en que el formigó estigui en possessió d'un distintiu de qualitat oficialment reconegut, s'acceptarà quan  $x_i \geq f_{ck}$ . A més, es considerarà com un control d'identificació, per tant els criteris d'acceptació en aquest cas tenen per objecte comprovar la pertinença del formigó del lot a una producció molt controlada, amb una resistència certificada i estadísticament avaluada amb un nivell de garantia molt exigent.

Si el formigó no disposa de distintiu, s'acceptarà si:

$$f(x) = x \cdot K_2 \cdot r_N \geq f_{ck}$$

on:

- $f(x)$  Funció d'acceptació
- $x$  Valor mig dels resultats obtinguts en les  $N$  pastades assajades
- $K_2$  Coeficient:

Coeficient:

- Número de pastades:
  - 3 pastades:  $K_2$  1,02;  $K_3$  0,85
  - 4 pastades:  $K_2$  0,82;  $K_3$  0,67
  - 5 pastades:  $K_2$  0,72;  $K_3$  0,55
  - 6 pastades:  $K_2$  0,66;  $K_3$  0,43
- $r_N$ : Valor del recorregut mostrat definit com a:  $r_N = x(N) \cdot x(1)$
- $x(1)$ : Valor mínim dels resultats obtinguts en les últimes  $N$  pastades
- $x(N)$ : Valor màxim dels resultats obtinguts en les últimes  $N$  pastades
- $f_{ck}$ : Valor de la resistència característica especificada en el projecte

Si el formigó no disposa de distintiu, però es fabrica de forma contínua a central d'obra o són subministrats de forma contínua per la mateixa central de formigó preparat, en els que es controlen a l'obra més de 36 pastades del mateix formigó, s'acceptarà si:  $f(x(1)) = x(1) \cdot K_3 \cdot s_{35}^* \geq f_{ck}$ .

On:  $s_{35}^*$  Desviació típica mostrat, corresponent a les últimes 35 pastades

Quan la consistència s'hagi definit pel seu tipus, segons l'art. 31.5, s'acceptarà el formigó si la mitjana aritmètica dels dos valors obtinguts està compresa dins del interval corresponent.

Si s'ha definit pel seu assentament, s'acceptarà el formigó quan la mitjana dels dos valors estigui compresa dins de la tolerància exigida.

El incompliment d'aquests criteris suposarà el rebuig de la pastada.

Control 100x100: Per a elements fabricats amb  $N$  pastades, el valor de la  $f_{c,real}$  correspon a la resistència de la pastada que, un cop ordenades les  $N$  determinacions de menor a major, ocupa el lloc  $n=0,05 N$ , arrodonint-se  $n$  per excés. Si el número de pastades a controlar és igual o inferior a 20,  $f_{c,real}$  serà el valor de la resistència de la pastada més baixa trobada a la sèrie.

S'acceptarà quan:  $f_{c,real} \geq f_{ck}$

Control indirecte: S'acceptarà el formigó subministrat quan es compleixi a la vegada que:

- Els resultats dels assaigs de consistència compleixen amb els apartats anteriors
- Es manté la vigència del distintiu de qualitat del formigó durant la totalitat del subministrament
- Es manté la vigència del reconeixement oficial del distintiu de qualitat

#### INTERPRETACIÓ DE RESULTATS I ACTUACIONS EN CAS D'INCOMPLIMENT EN FORMIGÓ PER A PAVIMENTS:

- Interpretació dels assaigs característics:

Si la resistència característica a 7 dies resulta superior al 80 % de l'especificada a 28 dies, i els resultats del contingut d'aire ocluit i de la consistència es troben dins dels límits establerts, es podrà iniciar el tram de prova amb el formigó corresponent. En cas contrari, s'haurà d'esperar als resultats a 28 dies i, en el seu cas, s'introduiran els ajustos necessaris a la dosificació, repetint-se els assaigs característics.

- Interpretació dels assaigs de control de resistència:

- El lot s'accepta si la resistència característica a 28 dies és superior a l'exigida. En altre cas:
  - Si fos inferior a ella, però no al seu 90%, el Contractista podrà escollir entre acceptar les sancions previstes en el Plec de Prescripcions Tècniques Particulars, o sol·licitar la realització d'assaigs d'informació. Aquestes sancions no podran ser inferiors a l'aplicació d'una penalització al preu unitari del lot, la quantia de la qual sigui igual al doble de la merma de resistència, expressades ambdues en proporció.
  - Si està per sota del 90%, es realitzaran, a càrrec del contractista, els corresponents assaigs d'informació.
- Assaigs d'informació:

Abans dels 54 dies d'acabada l'estesa del lot, s'extrauran 6 testimonis cilíndrics (UNE 83302) que s'assajaran a tracció indirecta (UNE 83306) a edat de 56 dies. La conservació dels testimonis durant les 48 hores anteriors a l'assaig es realitzarà segons la norma UNE 83302.

El valor mig dels resultats dels assaigs d'informació del lot es compararan amb el resultat mig corresponent al tram de prova. El lot s'accepta si la resistència mitjana del lot és superior. En cas d'incompliment, cal distingir tres casos:

- Si fos inferior a ell, però no al seu 90%, s'aplicaran al lot les sancions previstes en el Plec de Prescripcions Tècniques Particulars.
- Si fos inferior al seu 90%, però no al seu 70%, el Director de les Obres podrà aplicar les sancions previstes en el Plec de Prescripcions Tècniques Particulars, o bé ordenar la demolició del lot i la seva reconstrucció, a càrrec del Contractista.

- Si fos inferior al seu 70% es demolirà el lot i es reconstruirà, a càrrec del Contractista.

Les sancions referides no podran ser inferiors a l'aplicació d'una penalització al preu unitari del lot, la quantia del qual sigui igual al doble de la merma de resistència, expressades ambdues en proporció.

La resistència de cada pastada a una determinada edat, es determinarà com a mitjana de les resistències de les provetes fabricades amb un formigó de la pastada en qüestió i assajades a l'edat determinada. A partir de la mínima resistència obtinguda en qualsevol pastada del lot, es podrà estimar la característica multiplicant aquella per un coeficient donat per la taula següent:

Coeficient (En funció del nombre de sèries que formen el lot):

- 2 sèries: 0,88
- 3 sèries: 0,91
- 4 sèries: 0,93
- 5 sèries: 0,95
- 6 sèries: 0,96

Quan l'assentament en el con d'Abrams no s'ajusti als valors especificats a la fórmula de treball, es rebutjarà el camió controlat.

## **B0 - MATERIALS BÀSICS B07 - MORTERS DE COMPRA B071 - MORTERS AMB ADDITIUS**

0.- ELEMENTS QUE CONTEMPLA EL PLEC B0710250.

### 1.- DEFINICIÓ I CARACTERÍSTIQUES DELS ELEMENTS

Barreja d'un o més conglomerants minerals amb granulats triats i additius especials.

S'han considerat els tipus següents:

- Morter adhesiu
- Morter sintètic de resines epoxi
- Morter refractari
- Morter polimèric de ciment amb resines sintètiques i fibres
- Morter de ram de paleta

El morter d'anivellament és una barreja de granulats fins, ciment i additius orgànics, que en afegir-li aigua forma una pasta fluida per escampar sobre terres existents i fer una capa de 2 a 5 mm de gruix de superfície plana i horitzontal amb acabat porós.

El morter refractari és un morter de terres refractàries i aglomerant específic per a resistir altes temperatures, utilitzat per a la col·locació de maons refractaris a forns, llars de foc, etc.

### CARACTERÍSTIQUES GENERALS:

No ha de tenir grumolls ni principis d'aglomeració.

### ADHESIU PER A RAJOLES CERÀMIQUES:

Mescla de conglomerants càrregues minerals i additius orgànics que donen com a resultat una pasta adequada per a fixar revestiments ceràmics en terres i parets situats en exterior o interior.

S'han considerat els tipus següents:

- Adhesiu cimentós (C): Mescla de conglomerants hidràulics, additius orgànics i càrregues minerals, que s'han de barrejar amb aigua just abans d'utilitzar-se.
- Adhesiu en dispersió (D): Mescla de conglomerant orgànic en forma de polímer en dispersió aquosa, additius orgànics i càrregues minerals, que es presenta llesta per a ser utilitzada.
- Adhesiu de resines reactives (R): Mescla de resines sintètiques, additius orgànics i càrregues minerals que el seu enduriment resulta d'una reacció química, poden presentar-se en forma d'un o més components.

S'han considerat les classes següents, en funció de les característiques addicionals:

- 1: Normal
- 2: Millorat (compleix amb els requisits per a les característiques addicionals)
- F: D'adornament ràpid
- T: Amb lliscament reduït
- E: Amb temps obert perllongat (només per a adhesius cimentosos millorats i adhesius en dispersió millorats).

### ADHESIU CIMENTÓS (C):

Característiques dels adhesius d'adornament normal:

- Adherència inicial (UNE-EN 1348):  $\geq 0,5 \text{ N/mm}^2$
- Adherència després d'immersió en aigua (UNE-EN 1348):  $\geq 0,5 \text{ N/mm}^2$
- Adherència després d'envelliment amb calor (UNE-EN 1348):  $\geq 0,5 \text{ N/mm}^2$
- Adherència després de cicles gel-desgel (UNE-EN 1348):  $\geq 0,5 \text{ N/mm}^2$
- Temps obert: adherència (EN 1346):  $\geq 0,5 \text{ N/mm}^2$  (després de  $\geq 20 \text{ min}$ ) Els adhesius d'adornament ràpid, han de complir a més:
  - Adherència inicial (UNE-EN 1348):  $\geq 0,5 \text{ N/mm}^2$  (abans de les 24 h)
  - Temps obert: adherència (EN 1346):  $\geq 0,5 \text{ N/mm}^2$  (després de  $\geq 10 \text{ min}$ )

Característiques especials:

- Lliscament (UNE-EN 1308):  $\leq 0,5 \text{ mm}$
- Característiques addicionals:
  - Alta adherència inicial (UNE-EN 1348):  $\geq 1 \text{ N/mm}^2$
  - Alta adherència després d'immersió en aigua (UNE-EN 1348):  $\geq 1 \text{ N/mm}^2$
  - Alta adherència després d'envelliment amb calor (UNE-EN 1348):  $\geq 1 \text{ N/mm}^2$
  - Alta adherència inicial després de cicles de gel-desgel (UNE-EN 1348):  $\geq 1 \text{ N/mm}^2$
  - Temps obert ampliat: adherència (UNE-EN 1346):  $\geq 0,5 \text{ N/mm}^2$  (després de 30 min)

### ADHESIUS EN DISPERSIÓ (D):

Característiques fonamentals:

- Adherència inicial (UNE-EN 1324):  $\geq 1 \text{ N/mm}^2$

- Adherència després d'envelliment amb calor (UNE-EN 1324):  $\geq 1$  N/mm<sup>2</sup>
- Temps obert: adherència (EN 1346):  $\geq 0,5$  N/mm<sup>2</sup> (després de  $\geq 20$  min)
- Característiques especials:
- Lliscament (UNE-EN 1308):  $\leq 0,5$  mm
- Característiques addicionals:
  - Adherència després d'immersió en aigua (UNE-EN 1324):  $\geq 0,5$  N/mm<sup>2</sup>
  - Adherència a alta temperatura (UNE-EN 1324):  $\geq 1$  N/mm<sup>2</sup>
  - Temps obert ampliat: adherència (UNE-EN 1346):  $\geq 0,5$  N/mm<sup>2</sup> (després de 30 min)

#### ADHESIUS DE RESINES REACTIVES (R):

Característiques fonamentals:

- Adherència inicial (UNE-EN 12003):  $\geq 2$  N/mm<sup>2</sup>
- Adherència després d'immersió en aigua (UNE-EN 12003):  $\geq 2$  N/mm<sup>2</sup>
- Temps obert: adherència (EN 1346):  $\geq 0,5$  N/mm<sup>2</sup> (després de  $\geq 20$  min)
- Característiques especials:
- Lliscament (UNE-EN 1308):  $\leq 0,5$  mm
- Característiques addicionals:
  - Adherència després del xoc tèrmic (UNE-EN 12003):  $\geq 2$  N/mm<sup>2</sup>

#### MORTER SINTÈTIC DE RESINES EPOXI:

El morter sintètic de resines epoxi és un morter obtingut a partir d'una mescla de granulats inerts i d'una formulació epoxi en forma de dos components bàsics: una resina i un enduridor.

La formulació de l'epoxi ha de ser determinada per l'ús a que es destini el morter i la temperatura ambient i superficials del lloc on es col·loqui. Aquesta formulació ha de ser aprovada per la DF.

Mida màxima del granulat:  $\leq 1/3$  del gruix mitjà de la capa de morter

Mida mínima del granulat:  $\geq 0,16$  mm

Proporció granulat/resina (en pes) (Q):  $3 \leq Q \leq 7$

#### MORTER POLIMÈRIC:

El morter polimèric es un producte a base de ciment, resines sintètiques, fum de sílice i fibres de poliamida, d'alta resistència mecànica que s'utilitza per a la reparació i regularització d'elements de formigó.

Granulometria: 0 - 2 mm

Resistència a compressió a 28 dies : 5 - 6 kN/m<sup>2</sup>

Resistència a flexotracció a 28 dies : 90 - 120 kg/m<sup>2</sup>

#### MORTER DE RAM DE PALETA:

Mescla formada per un o varis conglomerants inorgànics, granulats, aigua i addicions o additius (en el seu cas), per a fàbriques d'obra ceràmica (façanes, murs, pilars, envans) com a material d'unió i rejuntat.

S'han considerat els tipus següents:

- Morter d'us corrent (G): sense característiques especials
- Morter per a junts i capes fines (T): Morter dissenyat amb una mida màxima del granulat menor o igual al valor que figura especificat
- Morter de ram de paleta lleuger (L): Morter dissenyat que la seva densitat (endurit i sec), es inferior o igual al valor que figura especificat

La classe del morter es defineix per la lletra M seguida del valor de la resistència a compressió mínima declarada pel fabricant en N/mm<sup>2</sup>.

En els morters prescrits, el fabricant declararà la proporció de tots els components de la mescla, en volum o en pes.

Les característiques següents han de complir amb els valors declarats pel fabricant, assajades segons la norma corresponent:

- Característiques dels morters frescos:
  - Temps d'us (EN 1015-9)
  - Contingut en ions clorur (EN-EN 1015-17):  $\leq 0,1\%$
  - Contingut en aire (EN 1015-7) o (EN 1015-6) si s'han utilitzat granulats porosos
- Característiques dels morters endurits:
  - Resistència a compressió (EN 1015-11)
  - Resistència d'unió (adhesió) (EN 1052-3)
  - Absorció d'aigua (EN 1015-18)
  - Permeabilitat al vapor d'aigua (EN 1745)
  - Densitat (morter endurit i sec) (EN 1015-10)
  - Conductivitat tèrmica (EN 1745)
  - Durabilitat (resistència als cicles de gel/desgel) (comprovat segons les disposicions que li siguin aplicables)
- Característiques addicionals per als morters lleugers:
  - Densitat (UNE-EN 1015-10):  $\leq 1300$  kg/m<sup>3</sup>
- Característiques addicionals per als morters per a junts i capes fines:
  - Mida màxima del granulat (EN 1015-1):  $\leq 2$  mm
  - Temps obert o temps de correcció (EN 1015-9)
- Reacció davant del foc:
  - Material amb contingut de matèria orgànica  $\leq 1,0\%$ : Classe A1
  - Material amb contingut de matèria orgànica  $> 1,0\%$ : Classe segons UNE-EN 13501-1

## 2.- CONDICIONS DE SUBMINISTRAMENT I EMMAGATZEMATGE

Subministrament: en envasos tancats hermèticament.

Emmagatzematge: En el seu envàs d'origen i en llocs secs, sense contacte directe amb el terra i protegit de la intempèrie, de

manera que no se n'alterin les condicions inicials.

Temps màxim d'emmagatzematge:

- Morter adhesiu: 1 any
- Morter amb resines sintètiques o morter polimèric: 6 mesos

### 3.- UNITAT I CRITERIS D'AMIDAMENT

Unitat d'amidament: la indicada a la descripció de l'element

Criteri d'amidament: quantitat necessària subministrada a l'obra

### 4.- NORMATIVA DE COMPLIMENT OBLIGATORI

ADHESIU PER A RAJOLES CERÀMIQUES:

UNE-EN 12004:2001 Adhesivos para baldosas cerámicas. Definiciones y especificaciones.

UNE-EN 12004/A1:2002 Adhesivos para baldosas cerámicas. Definiciones y especificaciones.

MORTER DE RAM DE PALETA:

UNE-EN 998-2:2004 Especificaciones de los morteros para albañilería. Parte 2: Morteros para albañilería.

MORTER SEC, D'ANIVELLAMENT, REFRACTARI, POLIMÈRIC O DE RESINES:

No hi ha normativa de compliment obligatori.

### 5.- CONDICIONS DE CONTROL DE RECEPCIÓ

CONDICIONS DE MARCATGE I CONTROL DE LA DOCUMENTACIÓ EN ADHESIU PER RAJOLES CERÀMIQUES:

El subministrador ha de posar a disposició de la DF en el cas que aquesta ho sol·liciti, la documentació següent, que acredita el marcatge CE, segons el sistema d'avaluació de conformitat aplicable, d'acord amb el que disposa l'apartat 7.2.1 del CTE:

- Productes per a usos per a la construcció:

- Sistema 3: Declaració de Prestacions

A l'emballatge o a l'albarà de lliurament han de constar-hi les dades següents:

- Nom del producte
- Marca del fabricant i lloc d'origen
- Data i codi de producció, caducitat i condicions d'emmagatzematge
- Referència a la norma UNE-EN 12004
- Tipus d'adhesiu, designat segons l'apartat 6 de la norma UNE-EN 12004
- Marca CE de conformitat amb el que disposen els Reials Decrets 1630/1992 de 29 de desembre i 1328/1995 de 28 de juliol
- Instruccions d'us:
  - Proporcions de la mescla
  - Temps de maduració: interval de temps des del moment de fer la mescla i el moment en que està llest per a ser aplicat
  - Vida útil: interval de temps màxim en que el material pot ser utilitzat després de fer la mescla
  - Mètode d'aplicació
  - Temps obert
  - Temps que cal esperar des del rejuntat fins que es permeti la circulació
  - Àmbit d'aplicació

CONDICIONS DE MARCATGE I CONTROL DE LA DOCUMENTACIÓ EN MORTER DE RAM DE PALETA:

El subministrador ha de posar a disposició de la DF en el cas que aquesta ho sol·liciti, la documentació següent, que acredita el marcatge CE, segons el sistema d'avaluació de conformitat aplicable, d'acord amb el que disposa l'apartat 7.2.1 del CTE:

- Productes per a murs, pilars i particions (morters dissenyats\*). \* Morter amb una composició i sistema de fabricació escollits pel fabricant per tal d'obtenir les propietats especificades (concepte de prestació):

- Sistema 2+: Declaració de Prestacions

- Productes per a murs, pilars i particions (morters prescrits\*). \* Morter que es fabrica en unes proporcions predeterminades i que les seves propietats depenen de les proporcions dels components que s'han declarat (concepte de recepta):

- Sistema 4: Declaració de Prestacions

A l'emballatge o a l'albarà de lliurament han de constar-hi les dades següents:

- Referència a la norma UNE-EN 998-2
  - Nom del fabricant
  - Codi o data de fabricació
  - Tipus de morter
  - Temps d'us
  - Contingut en clorurs
  - Contingut en aire
  - Proporció dels components (morters prescrits)
  - Resistència a compressió o classe de resistència a compressió
  - Resistència d'unió (adhesió)
  - Absorció d'aigua
  - Permeabilitat al vapor d'aigua
  - Densitat
  - Conductivitat tèrmica
  - Durabilitat
  - Mida màxima del granulat
  - Temps obert o temps de correcció
  - Reacció davant el foc
- Marca CE de conformitat amb el que disposen els Reials Decrets 1630/1992 de 29 de desembre i 1328/1995 de 28 de juliol

CONDICIONS DE MARCATGE I CONTROL DE LA DOCUMENTACIÓ EN MORTER SEC, D'ANIVELLAMENT, REFRACTARI, POLIMÈRIC O DE

#### RESINES:

A l'envàs hi ha de figurar les dades següents:

- Nom del fabricant o marca comercial
- Instruccions d'utilització
- Composició i característiques del morter

#### OPERACIONS DE CONTROL EN MORTERS DE RAM DE PALETA:

Inspecció visual de les condicions de subministrament i recepció del certificat de qualitat del fabricant, segons les exigències del plec de condicions.

Abans de l'inici de l'obra, i amb freqüència setmanal durant la seva execució, es comprovarà la consistència del morter mitjançant el mètode establert a l'UNE EN 1015-4, i es prepararà una sèrie de 3 provetes prismàtiques de 4x4x16 cm per tal d'obtenir la resistència a compressió (UNE-EN 1015-11)

#### CRITERIS DE PRESA DE MOSTRES EN MORTERS DE RAM DE PALETA:

Els controls es realitzaran segons les instruccions de la DF i les indicacions de la UNE-EN 1015-11.

#### INTERPRETACIÓ DELS RESULTATS I ACTUACIONS EN CAS D'INCOMPLIMENT, EN MORTERS DE RAM DE PALETA:

No es podran utilitzar a l'obra morters sense el corresponent certificat de garantia del fabricant, d'acord a les condicions exigides.

El valor de resistència a compressió obtingut ha de correspondre a les especificacions de projecte:

- Si resulta superior al 90% de la de projecte, s'acceptarà el lot.
- Si resulta inferior al 90% s'encarregarà un càlcul estructural que determini el coeficient de seguretat del element corresponent. S'acceptarà el lot si aquest coeficient no és inferior al 90% del previst en el projecte.

---

### **BOD - MATERIALS PER A ENCOFRATS I APUNTALAMENTS BODF - ENCOFRATS ESPECIALS I CINDRIS**

0.- ELEMENTS QUE CONTEMPLA EL PLEC B0DF6F0A.

#### 1.- DEFINICIÓ I CARACTERÍSTIQUES DELS ELEMENTS

Motlles, cindris i elements especials per a la confecció d'encofrat, d'elements de formigó.

S'han considerat els següents tipus d'elements:

- Motlles circulars per a encofrats de pilar, de fusta encadellada, de lamelles metàl·liques i de cartró
- Motlles metàl·lics per a encofrats de caixes d'interceptors, embornals, boneres i pericons d'enllumenat i de registre
- Cindris senzills o dobles d'entramats de fusta o de taulers de fusta
- Encofrats corbats per a paraments, amb plafons metàl·lics o amb taulers de fusta encadellada
- Alleugeridors cilíndrics de fusta
- Malles metàl·liques d'acer, de 0,4 o 0,5 mm de gruix, per a encofrats perduts

#### CARACTERÍSTIQUES GENERALS:

El seu disseny ha de ser tal que el procés de formigonament i de vibratge no produeixi alteracions en la seva secció o en la seva posició.

Ha de tenir el gruix, els rigiditzadors i els elements de connexió que calguin per tal d'absorbir els esforços propis de la seva funció.

La unió dels components ha de ser suficientment estanca per tal de no permetre la pèrdua apreciable de pasta pels junts.

La superfície de l'encofrat ha de ser llisa i no ha de tenir altres desperfectes que els ocasionats pels usos previstos.

Toleràncies:

- Fletxes: 5 mm/m
- Dimensions nominals:  $\pm 5\%$
- Balcament: 5 mm/m

#### MOTLLES I CINDRIS DE FUSTA:

La fusta ha de provenir de troncs sans de fibres rectes. No pot tenir signes de putrefacció, corcs, nusos morts ni estelles.

Contingut d'humitat de la fusta: Aprox. 12%

Diàmetre de nusos vius:  $\leq 1,5$  cm

Distància entre nusos de diàmetre màxim:  $\geq 50$  cm

#### MALLES METÀL·LIQUES D'ACER:

Panell mallat de xapa d'acer laminat en fred amb nervis intermedis de reforç.

El seu disseny ha de ser tal que tant la seva unió amb altres elements com el seu procés de formigonament, no produeixi deformacions dels seus nervis ni s'alteri la seva posició.

Si s'ha de posar en contacte amb guix, aquest ha de ser neutre, o bé mesclat amb calç.

Resistència: 380 - 430 N/mm<sup>2</sup>

Límit elàstic: 300 - 340 N/mm<sup>2</sup>

#### 2.- CONDICIONS DE SUBMINISTRAMENT I EMMAGATZEMATGE

Subministrament: De manera que no s'alterin les seves condicions.

Emmagatzematge: En llocs secs i sense contacte directe amb el terra.

#### 3.- UNITAT I CRITERIS D'AMIDAMENT

Unitat d'amidament: la indicada a la descripció de l'element

Críter d'amidament: quantitat necessària subministrada a l'obra

#### 4.- NORMATIVA DE COMPLIMENT OBLIGATORI

PLEC CONDICIONS TÈCNiques PARTICULARS

No hi ha normativa de compliment obligatori.

## **B0DZ - MATERIALS AUXILIARS PER A ENCOFRATS I APUNTALAMENTS**

0.- ELEMENTS QUE CONTEMPLA EL PLEC B0DZA000.

### 1.- DEFINICIÓ I CARACTERÍSTIQUES DELS ELEMENTS

Elements auxiliars per al muntatge d'encofrats i apuntalaments, i per a la protecció dels espais de treball a les bastides i els encofrats.

S'han considerat els elements següents:

- Tensors per a encofrats de fusta
- Grapes per a encofrats metàl·lics
- Fleixos d'acer laminat en fred amb perforacions, per al muntatge d'encofrats metàl·lics
- Desencofrants
- Conjunts de perfils metàl·lics desmuntables per a suport d'encofrat de sostres o de cassetons recuperables
- Bastides metàl·liques
- Elements auxiliars per a plafons metàl·lics
- Tubs metàl·lics de 2,3' de D, per a confecció d'entramats, baranes, suports, etc.
- Element d'unió de tubs de 2,3' de D, per a confecció d'entramat, baranes, suports, etc.
- Planxa d'acer, de 8 a 12 mm de gruix per a protecció de rases, pous, etc.

### CARACTERÍSTIQUES GENERALS:

Tots els elements han de ser compatibles amb el sistema de muntatge que utilitzi l'encofrat o apuntalament i no han de disminuir les seves característiques ni la seva capacitat portant.

Han de tenir la resistència i la rigidesa suficient per a garantir el compliment de les toleràncies dimensionals i per a resistir, sense assentaments ni deformacions perjudicials, les accions que es puguin produir sobre aquests com a conseqüència del procés de formigonament i, especialment, per les pressions del formigó fresc o dels mètodes de compactació utilitzats.

Aquestes condicions s'han de mantenir fins que el formigó hagi adquirit la resistència suficient per a suportar les tensions a que serà sotmès durant el desencofrat o desemmotllat.

Es prohibeix l'ús d'alumini en motlles que hagin d'estar en contacte amb el formigó, excepte quan es faciliti a la DF certificat emès per una entitat de control, conforme els panells han rebut tractament superficial que eviti la reacció amb els àlcalis del ciment

### TENSORS, GRAPES I ELEMENTS AUXILIARS PER A PLAFONS METÀL·LICS:

No han de tenir punts d'oxidació ni manca de recobriment a la superfície.

No han de tenir defectes interns o externs que en perjudiquin la utilització correcta.

### FLEIX:

Ha de ser de secció constant i uniforme.

Amplària:  $\geq 10$  mm

Gruix:  $\geq 0,7$  mm

Diàmetre de les perforacions: Aprox. 15 mm

Separació de les perforacions: Aprox. 50 mm

### DESENCOFRANT:

Vernís antiadherent format amb silicones o preparat amb olis solubles en aigua o greix diluït.

No s'ha d'utilitzar com a desencofrant el gas-oil, els greixos comuns ni altres productes anàlegs.

Ha d'evitar l'adherència entre el formigó i l'encofrat, sense alterar l'aspecte posterior del formigó ni impedir l'aplicació de revestiments.

No ha d'impedir la construcció de junts de formigonat, en especial quan es tracti d'elements que s'hagin d'unir per a treballar de forma solidària.

No ha d'alterar les propietats del formigó amb què estigui en contacte, ni les armadures o l'encofrat, i no ha de produir efectes perjudicials al mediambient

S'ha de facilitar a la DF un certificat on es reflecteixin les característiques del producte i els seus possibles efectes sobre el formigó, abans de la seva aplicació

### CONJUNT DE PERFILS METÀL·LICS:

Conjunt format per elements resistents que conformen l'entramat base d'un encofrat per a sostres.

Els perfils han de ser rectes, amb les dimensions adequades a les càrregues que han de suportar i sense més desperfectes que els deguts als usos adequats.

Els perfils han d'estar protegits amb una capa d'emprimació antioxidant.

El seu disseny ha de fer que el procés de formigonament i vibratge no alteri la seva planor ni la seva posició.

La connexió entre el conjunt de perfils i la superfície encofrant ha de ser suficientment estanca per tal de no permetre la pèrdua apreciable de pasta pels junts.

Toleràncies:

- Rectitud dels perfils:  $\pm 0,25\%$  de la llargària
- Torsió dels perfils:  $\pm 2$  mm/m

### BASTIDES:

Ha d'estar formada per un conjunt de perfils d'acer buits i de resistència alta.

Ha d'incloure tots els accessoris necessaris per tal d'assegurar-ne l'estabilitat i la indeformabilitat.

Tots els elements que formen la bastida han d'estar protegits amb una capa d'emprimació antioxidant.

Els perfils han de ser resistents a la torsió respecte dels diferents plans de càrrega.

## 2.- CONDICIONS DE SUBMINISTRAMENT I EMMAGATZEMATGE

Subministrament: De manera que no s'alterin les seves condicions.

Emmagatzematge: En lloc sec, protegit de la intempèrie i sense contacte directe amb el terra, de manera que no s'alterin les seves condicions.

DESENCOFRANT:

Temps màxim d'emmagatzematge: 1 any

## 3.- UNITAT I CRITERIS D'AMIDAMENT

Unitat d'amidament: la indicada a la descripció de l'element

Criteri d'amidament: quantitat necessària subministrada a l'obra

## 4.- NORMATIVA DE COMPLIMENT OBLIGATORI

Real Decreto 1247/2008, de 18 de julio, por el que se aprueba la Instrucción de Hormigón Estructural (EHE-08).

Orden de 9 de marzo de 1971 por la que se aprueba la Ordenanza General de Seguridad e Higiene en el Trabajo.

## BO - MATERIALS BÀSICS BOF -

## MATERIALS BÀSICS DE CERÀMICA BOF1 -

## MAONS CERÀMICS

### 0.- ELEMENTS QUE CONTEMPLA EL PLEC BOF1D2A1.

#### 1.- DEFINICIÓ I CARACTERÍSTIQUES DELS ELEMENTS

Peces d'argila cuïta utilitzades en el ram de paleta (façanes vistes o revestides, estructures portants i no portants, murs i divisòries interiors, tant a edificació com a enginyeria civil)

S'han considerat els tipus següents:

En funció de la densitat aparent:

- Peces LD, amb una densitat aparent menor o igual a 1000 kg/m<sup>3</sup>, per a parets revestides
- Peces HD, peces per a elements sense revestir o per a revestir i amb una densitat aparent més gran de 1000 kg/m<sup>3</sup> En funció del nivell de confiança de les peces respecte a la resistència a la compressió:
  - Peces de categoria I: peces amb una resistència a compressió declarada amb probabilitat de no assolir-se inferior al 5%.
- Peces de categoria II: peces que no compleixen el nivell de confiança especificat per la categoria I. En funció del volum i disposició de forats:
  - Peces massisses
  - Peces calades
  - Peces alleugerides
  - Peces foradades

#### CARACTERÍSTIQUES GENERALS:

Les peces han de presentar regularitat de dimensions i de forma.

No ha de tenir esquerdes, forats, exfoliacions, ni escrostonaments d'arestes.

Si és de cara vista no ha de tenir imperfeccions, taques, cremades, etc. i la uniformitat de color en el maó i en el conjunt de les remeses ha de complir les condicions subjectives requerides per la DF.

La disposició dels forats ha de ser de manera que no hi hagi risc de que apareguin fissures en els envanets i parets de la peça durant la seva manipulació o col·locació.

Ha de tenir una textura uniforme. Està suficientment cuit si s'aprecia un so agut en ser colpejat i un color uniforme en fracturar-se.

El fabricant ha de declarar la dimensions nominals de les peces en mil·límetres i en l'ordre de llarg, ample i alt.

Volum de forats:

- Massís:  $\leq 25\%$
- Calat:  $\leq 45\%$
- Alleugerit:  $\leq 55\%$
- Foradat:  $\leq 70\%$

Volum de cada forat:  $\leq 12,5\%$

Gruix total dels envanets (relació amb el gruix total):

- Massís:  $\geq 37,5\%$
- Calat:  $\geq 30\%$
- Alleugerit:  $\geq 20\%$

Les característiques següents han de complir amb els valors declarats pel fabricant, assajades segons la norma corresponent, dins del límit de tolerància indicat, en el seu cas:

Característiques essencials en peces per a ús en elements amb requisits estructurals:

- Resistència mitja a compressió (UNE-EN 772-1):  $\geq 5$  N/mm<sup>2</sup>,  $\geq$  valor declarat pel fabricant, amb indicació de categoria I o II
- Adherència (UNE-EN 1052-3):  $\geq$  valor declarat pel fabricant

- Contingut en sals solubles actives (UNE-EN 772-5):  $\leq$  valor declarat pel fabricant, amb indicació de la seva categoria

Característiques essencials en peces per a ús en elements amb exigències davant el foc:

- Classe de reacció al foc: exigència en funció del contingut en massa o volum, de materials orgànics distribuïts de forma homogènia:
  - Peces amb  $\leq 1,0\%$ : A1
  - Peces amb  $> 1,0\%$  (UNE-EN 13501-1)

Característiques essencials en peces per a ús en elements amb exigències acústiques:

- Tolerància en les dimensions (UNE-EN 772-16):  $\leq$  valor declarat pel fabricant, amb indicació de la categoria
- Forma de la peça (UNE-EN 771-1)

- Especificacions dels forats: Disposició, volum, superfície, gruix dels envanets (UNE-EN 772-3)
- Densitat absoluta (UNE-EN 772-13):
- Tolerància de la densitat (UNE-EN 772-13): El valor declarat pel fabricant ha d'estar dins dels límits següents en funció de la categoria.
  - D1:  $\leq 10\%$
  - D2:  $\leq 5\%$
  - Dm:  $\leq$  desviació declarada pel fabricant en %

Característiques essencials en peces per als usos previstos en l'apartat 4.1 del DB HE 1:

- Propietats tèrmiques (UNE-EN 1745)
- Permeabilitat al vapor d'aigua (UNE-EN 1745)

Els pinyols de calç no han de reduir la resistència de la peça (després de l'assaig reiteratiu sobre aigua en ebullició i la dessecació posterior a una temperatura de 105°C) en més de 10% si el maó és per a revestir i un 5% si es de cara vista, ni han de provocar més escrostonaments dels admesos un cop s'hagi submergit en aigua un temps mínim de 24 h.

#### PECES LD:

Les característiques següents han de complir amb els valors declarats pel fabricant, assajades segons la norma corresponent, dins del límit de tolerància indicat, en el seu cas:

Característiques essencials:

- Per a ús de cara vista o amb protecció de morter de capa fina:
  - Durabilitat (resistència gel/desgel)

Característiques essencials en peces per a ús en elements amb requisits estructurals:

- Per a peces perforades horitzontalment amb una dimensió  $\geq 400$  mm i envanets exteriors  $< 12$  mm que hagin d'anar revestides amb un lliscat:
  - Expansió per humitat (UNE-EN 772-19)
- Per a ús de cara vista o amb protecció de morter de capa fina:
  - Contingut en sals solubles actives (UNE-EN 772-5): El valor declarat pel fabricant ha d'estar dins dels límits especificats a l'UNE-EN 771-1 en funció de la categoria

Característiques essencials en peces per a ús en elements amb exigències acústiques:

- Densitat aparent (UNE-EN 772-13):  $\leq 1000$  kg/m<sup>3</sup>

#### PECES HD:

Les característiques següents han de complir amb els valors declarats pel fabricant, assajades segons la norma corresponent, dins del límit de tolerància indicat, en el seu cas:

Característiques essencials:

- Durabilitat (resistència gel/desgel): Indicació de la categoria en funció del grau d'exposició
- Característiques essencials en peces per a ús en elements amb requisits estructurals:
  - Expansió per humitat (UNE-EN 772-19)
  - Per a ús de cara vista o amb protecció de morter de capa fina:
    - Contingut en sals solubles actives (UNE-EN 772-5): El valor declarat pel fabricant ha d'estar dins dels límits especificats a l'UNE-EN 771-1 en funció de la categoria

Característiques essencials en peces per a ús en elements amb exigències acústiques:

- Densitat aparent (UNE-EN 772-13):  $\geq 1000$  kg/m<sup>3</sup>

Característiques essencials en peces per a ús en cara vista o en barreres anticapil·laritat:

- Absorció d'aigua:  $\leq$  valor declarat pel fabricant
  - Cara vista (UNE-EN 771-1)
  - Barreres anticapil·laritat (UNE-EN 772-7)

Característiques complementàries:

- Succió immersió 60  $\pm$  2 s (UNE-EN 772-11) :  $\leq$  valor declarat pel fabricant 2.-

#### CONDICIONS DE SUBMINISTRAMENT I EMMAGATZEMATGE

Subministrament: Empaquetats sobre palets, de manera no totalment hermètica.

Emmagatzematge: De manera que no es trenquin o s'escantonin. No han d'estar en contacte amb terres que continguin solucions salines, ni amb productes que puguin modificar les seves característiques (cendres, fertilitzants, greixos, etc.).

#### 3.- UNITAT I CRITERIS D'AMIDAMENT

Unitat d'amidament: la indicada a la descripció de l'element

Criteri d'amidament: quantitat necessària subministrada a l'obra

#### 4.- NORMATIVA DE COMPLIMENT OBLIGATORI

UNE-EN 771-1:2003 Especificaciones de piezas para fábrica de albañilería. Parte 1: Piezas de arcilla cocida.

UNE-EN 771-1:2003/A1:2006 Especificaciones de piezas para fábrica de albañilería. Parte 1: Piezas de arcilla cocida.

Real Decreto 314/2006, de 17 de marzo, por el que se aprueba el Código Técnico de la Edificación Parte 2. Documento Básico de Seguridad estructural Fábrica DB-SE-F.

#### 5.- CONDICIONS DE CONTROL DE RECEPCIÓ

CONDICIONS DE MARCATGE I CONTROL DE LA DOCUMENTACIÓ:

Si el material ha de ser component del full principal del tancament exterior d'un edifici, el fabricant ha de declarar els valors de les propietats hídriques següents, d'acord amb l'especificat en l'apartat 4.1 del DB HS 1:

- Absorció d'aigua per capil·laritat

- Succió o tasa d'absorció d'aigua inicial (kg/m<sup>2</sup>.min)
  - Absorció d'aigua a llarg termini o per immersió total (% o g/m<sup>3</sup>)
- El subministrador ha de posar a disposició de la DF en el cas que aquesta ho sol·liciti, la documentació següent, que acredita el marcatge CE, segons el sistema d'avaluació de conformitat aplicable, d'acord amb el que disposa l'apartat 7.2.1 del CTE:

- Productes per a murs, pilars i particions (peces Categoria I\*). \* Peces amb una resistència a compressió declarada amb una probabilitat d'error inferior o igual al 5%. Es pot determinar amb el valor mitjà o amb el valor característic:
  - Sistema 2+: Declaració de Prestacions
- Productes per a murs, pilars i particions (peces Categoria II\*\*). \*\* Peces amb una resistència a compressió declarada amb una probabilitat d'error superior al 5%. Es pot determinar amb el valor mitjà o amb el valor característic:
  - Sistema 4: Declaració de Prestacions

A l'emalatge o a l'albarà de lliurament han de constar-hi les dades següents:

- Classificació segons DB-SE-F (Taula 4.1)
- Marca CE de conformitat amb el que disposen els Reials Decrets 1630/1992 de 29 de desembre i 1328/1995 de 28 de juliol. El símbol normalitzat del marcatge CE s'ha d'acompanyar de la següent informació:
  - Número d'identificació del organisme notificat (només per al sistema 2+)
  - Marca del fabricant i lloc d'origen
  - Dos últims dígitos del any en que s'ha imprès el marcat CE.
  - Número del certificat de conformitat del control de producció a fàbrica, en el seu cas
  - Referència a la norma EN 771-1
  - Descripció de producte: nom genèric, material, dimensions, .. i ús al que va destinat.
  - Informació de les característiques essencials segons annex ZA de l'UNE-EN 771-1

#### OPERACIONS DE CONTROL:

El control de recepció de material verificarà que les característiques dels materials són coincidents amb l'establert en la DT. Aquest control ha de complir l'especificat en l'apartat 7.2 del CTE.

Control de documentació: documents d'origen (full de subministrament i etiquetat), certificat de garantia del fabricant, en el seu cas, (signat per persona física) i els documents de conformitat o autoritzacions administratives exigides, inclòs la documentació corresponent al marcatge CE quan sigui pertinent.

Control mitjançant distintius de qualitat i avaluacions d'idoneïtat: En el cas que el fabricant disposi de marques de qualitat, ha d'aportar-ne la documentació corresponent

Control de recepció mitjançant assaigs: Si el material disposa d'una marca legalment reconeguda a un país de la CEE (Marcatge CE, AENOR, etc.) es podrà prescindir dels assaigs de control de recepció de les característiques del material garantides per la marca; i la DF sol·licitarà en aquest cas, els resultats dels assaigs corresponents al subministrament rebut. En qualsevol cas, la DF podrà sol·licitar assaigs de control de recepció si ho creu convenient.

Les peces de categoria I tindran una resistència declarada. El fabricant aportarà la documentació que acrediti que el valor declarat de la resistència a compressió s'obtingui segons estableix l'UNE-EN 771-3 i assajades segons l'UNE-EN 772-1, i l'existència d'un pla de control de producció industrial que doni garanties.

Les peces de categoria II tindran una resistència a compressió declarada igual al valor mig obtingut en assaig segons UNE-EN 772-1, tot i que el nivell de confiança pot resultar inferior al 95%.

En el cas que es realitzi el control mitjançant assaigs, s'ha de fer les comprovacions següents:

- Abans de començar l'obra de cada 45000 unitats que arribin a l'obra, s'ha de determinar la resistència a la compressió d'una mostra de 6 maons, segons la norma UNE-EN 772-1.

#### CRITERIS DE PRESA DE MOSTRES:

S'han de seguir les instruccions de la DF i els criteris de les normes de procediment indicades en cada assaig.

#### INTERPRETACIÓ DE RESULTATS I ACTUACIONS EN CAS D'INCOMPLIMENT:

Si en els terminis establerts al començar l'obra no es fa l'entrega dels certificats de qualitat del fabricant, es realitzarà una sèrie completa d'assaigs sobre el material rebut a càrrec del Contractista.

En general, els resultats dels assaigs sobre totes les peces de les mostres han de complir les condicions especificades.

En el cas de la resistència a compressió, el valor a comparar amb l'especificació s'obté amb la fórmula:  $R_{ck} = R_c - 1,64 s$ , essent:

- $s$ : Desviació típica  $(n-1)$ ,  $s^2 = (R_{ci} - R_c)^2 / (n-1)$
- $R_c$ : Valor mig de les resistències de les provetes
- $R_{ci}$ : Valor de resistència de cada proveta
- $n$ : Nombre de provetes assajades

En cas d'incompliment en un assaig, es repetirà, a càrrec del contractista, sobre el doble número de mostres del mateix lot, acceptant-ne aquest, quan els resultats obtinguts siguin conformes a les especificacions exigides.

- En element estructural inclou la verificació:
  - En el cas de l'assaig de massa, es prendrà com a resultat el valor mig de les 6 determinacions realitzades.

#### **BO - MATERIALS BÀSICS BOG - PEDRES NATURALS I ARTIFICIALS BOG1 - PEDRES NATURALS**

0.- ELEMENTS QUE CONTEMPLA EL PLEC BOG1UA04, BOG1UM04.

#### 1.- DEFINICIÓ I CARACTERÍSTIQUES DELS ELEMENTS

Llosa de pedra natural per a col·locar amb un revestiment (parets, terres, taulells, etc.).

Les pedres considerades són:

- Gres
- Calcària
- Granítica
- Basàltica

Els acabats superficials considerats són:

- Serrada i sense polir

- Abuixardada
- Polida
- Polida i brillantada
- Tosquejada
- Flamejada

#### CARACTERÍSTIQUES GENERALS:

Ha de ser de constitució homogènia, de gra uniforme i no ha de tenir esquerdes, pèls, buits o cavitats provinents de restes orgànics.

No ha de tenir nòduls o ronyons que puguin dificultar-ne la talla.

Ha de ser sana, estable enfront dels agents atmosfèrics i no gelable.

La llosa ha de tenir un color i una textura uniformes a tota la superfície.

Les arestes han de ser rectes, fetes a escaire, sense cantells escantonats. Les cares han de ser planes.

En colpejar la peça amb un martell ha de donar un so clar i els seus fragments han de tenir les arestes vives.

Ha de tenir bones condicions d'adherència per als morters.

Ha de complir les condicions subjectives requerides per la DF.

Les dimensions de la peça es donaran amb mil·límetres i amb el següent ordre: longitud (l), amplada (b) i gruix (d).

Els acabats superficials s'han d'extendre uniformement fins a les arestes de la peça.

En acabats superficials on s'utilitzi algun material de farciment per a forats, discontinuïtats i esquerdes caldrà indicar el tipus de tractament i la naturalesa dels materials afegits.

El subministrador aportarà la mostra de referència, d'acord amb UNE-EN 12058 i/o UNE-EN 12057 i/o UNE-EN 1469 i/o UNE-EN 1341.

Pes específic (UNE-EN 1936):

- Pedra de gres:  $\geq 24$  kN/m<sup>3</sup>
- Pedra calcària:  $\geq 20$  kN/m<sup>3</sup>
- Pedra granítica:  $\geq 25$  kN/m<sup>3</sup>

#### PEDRA DE GRES:

Llosa de pedra natural de gres obtinguda de roques d'origen sedimentari, constituïda per sorra de quars i materials aglomerants diversos.

No ha de tenir elements aglomerants de tipus argilós o calcinal.

#### PEDRA CALCÀRIA:

Llosa de pedra natural calcària obtinguda de roca cristal·lina d'origen sedimentari constituïda bàsicament per carbonat càlcic.

La seva composició no ha de ser excessivament bituminosa ni rica en argila.

#### PEDRA GRANÍTICA:

Llosa de pedra natural granítica obtinguda de roca cristal·lina d'origen eruptiu constituïda bàsicament per quars, feldespat i mica.

No ha de tenir símptomes de descomposició en els seus feldespat característics.

#### RAJOLES DE PEDRA NATURAL PER A ÚS COM A PAVIMENT EXTERIOR D'ACORD AMB LA NORMA UNE-EN 1341:

L'amplària nominal ha de ser superior a 150 mm.

- Dimensions (excepte si la pedra es subministra en grandàries aleatòries)
- Tractament químic superficial

Les característiques següents han de complir amb els valors declarats pel fabricant, assajades segons la norma corresponent, dins del límit de tolerància indicat, en el seu cas:

Resistència al glaç/des glaç: Ha de complir la norma UNE-EN 12371

Resistència a la flexió sota càrrega concentrada ( $F < 20$  kN): Ha de complir les normes UNE-EN 12372 i UNE-EN 12372/AC

Resistència a l'abradió: Ha de complir la norma UNE-EN 1341.

Resistència al lliscament: Ha de complir la norma UNE-EN 1341.

Absorció d'aigua a la pressió atmosfèrica: Ha de complir la norma UNE-EN 13755

Toleràncies:

- Desviació permesa de la dimensió en planta respecte a les nominals:
  - Classe 1 (marcat P1):
    - Rajoles de vores tallades de dimensió nominal  $\leq 700$  mm:  $\pm 4$  mm
    - Rajoles de vores tallades de dimensió nominal  $> 700$  mm:  $\pm 5$  mm
    - Rajoles de vores partides:  $\pm 10$  mm
  - Classe 2 (marcat P2):
    - Rajoles de vores tallades de dimensió nominal  $\leq 700$  mm:  $\pm 4$  mm
    - Rajoles de vores tallades de dimensió nominal  $> 700$  mm:  $\pm 5$  mm
    - Rajoles de vores partides:  $\pm 10$  mm
- Diferència màxima entre la llargària de dues diagonals:
  - Classe 1 (marcat D1):
    - Llargària  $< 700$  mm : 6 mm
    - Llargària  $\Rightarrow 700$  mm : 8 mm
  - Classe 2 (marcat D2):
    - Llargària  $< 700$  mm : 3 mm
    - Llargària  $\Rightarrow 700$  mm : 6 mm
- Desviació de la mesura del gruix respecte al gruix nominal:
  - Classe 0 (marcat T0): Cap requisit per a la mesura del gruix
  - Classe 1 (marcat T1):
    - Gruix  $\leq 30$  mm:  $\pm 3$  mm
    - $30$  mm  $<$  gruix  $\leq 60$  mm:  $\pm 4$  mm
    - $> 60$  mm de gruix:  $\pm 5$  mm

- Classe 2 (marcat T2):
  - Gruix  $\leq 30$  mm:  $\pm 10\%$
  - $30 \text{ mm} < \text{gruix} \leq 60$  mm:  $\pm 3$  mm
  - $> 60$  mm de gruix:  $\pm 4$  mm
- Desviació de la planor al llarg de les arestes (rajoles texturades):
  - Vora recta més llarga  $> 0,5$  m:
    - Cara de textura fina:  $\pm 2$  mm
    - Cara de textura gruixuda:  $\pm 3$  mm
  - Vora recta més llarga  $> 1$  m:
    - Cara de textura fina:  $\pm 3$  mm
    - Cara de textura gruixuda:  $\pm 4$  mm
  - Vora recta més llarga  $> 1,5$  m:
    - Cara de textura fina:  $\pm 4$  mm
    - Cara de textura gruixuda:  $\pm 6$  mm

**RAJOLES PER A PAVIMENTS I ESCALES I PLAQUETES D'ACORD AMB LES NORMATIVES UNE-EN 12058 I UNE-EN 12057**

Les plaquetes són les peces que tenen un gruix inferior a 12 mm.

Les característiques següents han de complir amb els valors declarats pel fabricant, assajades segons la norma corresponent, dins del límit de tolerància indicat, en el seu cas:

- Resistència a la flexió: Ha de complir la norma UNE-EN 12372
- Resistència a l'adherència: Ha de complir la norma UNE-EN 12058 o UNE-EN 12057
- Absorció de l'aigua a la pressió atmosfèrica: Ha de complir la norma UNE-EN 13755
- Reacció al foc : Ha de complir la norma UNE-EN 12058 o UNE-EN 12057
- Absorció a l'aigua per capil·laritat : Ha de complir la norma UNE-EN 1925
- Densitat aparent o porositat oberta: Ha de complir la norma UNE-EN 1936
- Resistència al glaç/desglaç: Ha de complir la norma UNE-EN 12371
- Resistència al xoc tèrmic: Ha de complir la norma UNE-EN 14066
- Permeabilitat al vapor d'aigua: Ha de complir la norma UNE-EN 12524
- Resistència a l'abradió (excepte en cas de peces per a sòcols i davanters d'escapes): Ha de complir la norma UNE-EN 14157.
- Resistència al lliscament: Ha de complir la norma UNE-EN 12058 o UNE-EN 12057
- Tactebilitat: (excepte en cas de peces per a sòcols i davanters d'escapes): Ha de complir la norma UNE-EN 12058 o UNE-EN 12057

Toleràncies:

Toleràncies per peces amb gruix  $> 12$  mm:

- Gruix nominal E en mm:
  - $12 < E \leq 15$ :  $\pm 1,5$  mm
  - $15 < E \leq 30$ :  $\pm 10\%$
  - $30 < E \leq 80$ :  $\pm 3$  mm
  - $E > 80$ :  $\pm 5$  mm
- En el cas de cares exfoliades / trencades de forma natural els valors anteriors no són vàlids i el fabricant declararà les toleràncies de gruix.
- Planor :  $\leq 2\%$  de la longitud de la rajola i  $\leq 3$  mm  
 En el cas de cares exfoliades de forma natural el fabricant declararà les toleràncies.

- Llargària i amplària:

Longitud o amplària nominal en mm.	$< 600$	$\geq 600$
Gruix d'arestes bisellades $\leq 50$ mm	$\pm 1$ mm	$\pm 1,5$ mm
Gruix d'arestes bisellades $> 50$ mm	$\pm 2$ mm	$\pm 3$ mm

Toleràncies per a peces amb gruix  $\leq 12$  mm (plaquetes)

- Llargada i amplària:  $\pm 1$  mm
- Gruix:  $\pm 1,5$  mm
- Planor:  $0,15\%$
- Esquadres:  $0,15\%$

**PLAQUES PER A REVESTIMENTS MURALS DE PEDRA NATURAL D'ACORD AMB NORMATIVA UNE-EN 1469.**

Les característiques següents han de complir amb els valors declarats pel fabricant, assajades segons la norma corresponent, dins del límit de tolerància indicat, en el seu cas:

- Resistència a la flexió: Ha de complir la norma UNE-EN 12372
- Càrrega de trencament de l'ancoratge: Ha de complir norma UNE-EN 13364
- Absorció de l'aigua a la pressió atmosfèrica: Ha de complir la norma UNE-EN 13755
- Reacció al foc : Ha de complir la norma UNE-EN 1469
- Absorció a l'aigua per capil·laritat : Ha de complir la norma UNE-EN 1925
- Densitat aparent o porositat oberta: Ha de complir la norma UNE-EN 1936
- Resistència al glaç/desglaç: Ha de complir la norma UNE-EN 12371
- Resistència al xoc tèrmic: Ha de complir la norma UNE-EN 14066
- Permeabilitat al vapor d'aigua: Ha de complir la norma UNE-EN 12524

Toleràncies:

- Gruix nominal E en mm
  - $12 < E \leq 30$ :  $10\%$
  - $30 < E \leq 80$ :  $\pm 3$  mm
  - $E > 80$ :  $\pm 5$  mm
- En el cas de cares amb esquerdes o sots naturals, els valors anteriors no són aplicables i el fabricant declararà les toleràncies de gruix.

- Planor :  $\leq 2\%$  de la Llargària de la rajola i  $\leq 3$  mm  
En el cas de cares exfoliades de forma natural el fabricant declararà les toleràncies.
- Llargària i amplària:

Llargària o amplària nominal en mm.	<600	$\geq 600$
Gruix d'arestes bisellades $\leq 50$ mm	$\pm 1$ mm	$\pm 1,5$ mm
Gruix d'arestes bisellades $> 50$ mm	$\pm 2$ mm	$\pm 3$ mm

- Localització d'ancoratges ( localització específica, profunditat i diàmetre dels ancoratges del passador):
  - Localització de l'eix mesurat al llarg de la Llargària o amplària de la rajola:  $\pm 2$  mm
  - Localització de l'eix mesurat al llarg del gruix:  $\pm 1$  mm (mesurat des de la cara exposada)
  - Fondària del forat:  $+3 / -1$ mm
  - Diàmetre del forat  $+1 / -0,5$ mm
  - Per a altres formes de fixació el fabricant declararà les toleràncies específiques.

## 2.- CONDICIONS DE SUBMINISTRAMENT I EMMAGATZEMATGE

### SUBMINISTRAMENT I EMMAGATZEMATGE:

Subministrament: Les peces han d'anar protegides durant el transport. Si es fan servir flexos metàl·lics a l'emalatge, aleshores aquests han de ser resistents a la corrosió.

Les superfícies polides s'han de protegir amb mitjans adequats

### SUBMINISTRAMENT I EMMAGATZEMATGE EN RAJOLES PER A PAVIMENT EXTERIOR:

Emmagatzematge: En llocs adequats sense possibilitat de ser atacades per agents agressius i de manera que no es trenquin ni s'escantonin.

### SUBMINISTRAMENT I EMMAGATZEMATGE EN RAJOLES PER A PAVIMENTS, ESCALES, PLAQUETES O REVESTIMENTS MURALS:

Emmagatzematge: En llocs protegits contra els impactes.

## 3.- UNITAT I CRITERIS D'AMIDAMENT

Unitat d'amidament: la indicada a la descripció de l'element

Criteri d'amidament: quantitat necessària subministrada a l'obra

## 4.- NORMATIVA DE COMPLIMENT OBLIGATORI

UNE-EN 1341:2002 Baldosas de piedra natural para uso como pavimento exterior. Requisitos y métodos de ensayo.

UNE-EN 1341:2004 ERRATUM Baldosas de piedra natural para uso como pavimento exterior. Requisitos y métodos de ensayo.

UNE-EN 12057:2005 Productos de piedra natural. Plaquetas. Requisitos.

UNE-EN 12058:2005 Productos de piedra natural. Baldosas para pavimentos y escaleras. Requisitos.

UNE-EN 1469:2005 Piedra natural. Placas para revestimientos murales. Requisitos.

## 5.- CONDICIONS DE CONTROL DE RECEPCIÓ

### CONDICIONS DE MARCATGE I CONTROL DE LA DOCUMENTACIÓ EN RAJOLES PER A PAVIMENT EXTERIOR (UNE-EN 1341):

El subministrador ha de posar a disposició de la DF en el cas que aquesta ho sol·liciti, la documentació següent, que acredita el marcatge CE, segons el sistema d'avaluació de conformitat aplicable, d'acord amb el que disposa l'apartat 7.2.1 del CTE:

- Productes per a usos externs i acabat de calçades, destinats a la pavimentació de zones de circulació de vianants i vehicles, a l'exterior:

- Sistema 4: Declaració de Prestacions

A l'emalatge o bé a l'albarà de lliurament, hi ha de constar la següent informació com a mínim:

- El nom petrogràfic de la pedra (d'acord amb la norma UNE-EN 12407)
- El nom comercial de la pedra
- El nom i direcció del proveïdor
- El nom i la localització de la pedrera
- Referència a la norma UNE-EN 1341
- Identificació del producte segons la classificació de la norma UNE-EN 1341 i els valors declarats pel fabricant:
- Han de portar el marcatge CE de conformitat amb el que disposen els Reials Decrets 1630/1992 de 29 de desembre i 1328/1995 de 28 de juliol. El símbol normalitzat CE s'ha d'acompanyar de la següent informació:
  - Nom o marca d'identificació i direcció declarada del fabricant
  - Les 2 últimes xifres de l'any d'impressió del marcatge
  - Referència a la norma EN 1341
  - L'ús previst i la descripció de la llosa

En les rajoles destinades a àrees exteriors de circulació de vianants i vehicles, incloses les zones delimitades per als transports públics, ha de constar a més:

- La resistència a flexió
- La resistència al lliscament (si procedeix)
- La resistència al derrapatge (si procedeix)
- La durabilitat
- Tractament superficial químic (si procedeix)

### CONDICIONS DE MARCATGE I CONTROL DE LA DOCUMENTACIÓ EN RAJOLES PER A PAVIMENTS, ESCALES I PLAQUETES (UNE-EN 12058, UNE-EN 12057):

El subministrador ha de posar a disposició de la DF en el cas que aquesta ho sol·liciti, la documentació següent, que acredita el marcatge CE, segons el sistema d'avaluació de conformitat aplicable, d'acord amb el que disposa l'apartat 7.2.1 del CTE:

- Productes per a acabat de paviments exteriors per a zones d'ús peatonal i vehicular,
- Productes per a acabat de paviments interiors incloses les instal·lacions de transport públic de Nivell o Classe: A1\*\*\*, F. \*\*\*

Productes o materials que no necessiten sotmetre's a assaig de reacció al foc (per exemple productes o materials de la classe A1 conformement a la Decisió 96/603/CE, i les seves modificacions),

- Productes per a acabats exteriors o interiors en murs o voltes per altres usos,

- Productes per a acabats exteriors o interiors en murs o voltes sotmesos a legislació sobre reacció al foc de Nivell o Classe: A1\*\*\*, F. \*\*\* Productes o materials que no necessiten sotmetre's a assaig de reacció al foc (per exemple productes o materials de la classe A1 conformement a la Decisió 96/603/CE, i les seves modificacions):

- Sistema 4: Declaració de Prestacions

- Productes per a acabats exteriors o interiors en murs o voltes sotmesos a legislació sobre substàncies perilloses, i per a voltes suspeses interiors o exteriors sotmesos a requisits de seguretat en ús (resistència a la flexió),

- Productes per a acabats exteriors o interiors en murs o voltes sotmesos a legislació sobre reacció al foc de Nivell o Classe: (A1, A2, B, C)\*\*, D,

E. \*\* Productes o materials per als quals no existeix una etapa clarament identificable en el procés de producció que suposi una millora en la classificació de reacció al foc (per exemple l'addició de retardadors d'ignició o la limitació de material orgànic),

- Productes per a acabats exteriors o interiors en murs o voltes sotmesos a legislació sobre reacció al foc de Nivell o Classe: (A1, A2, B, C)\*\*, D, E. \*\* Productes o materials per als quals no existeix una etapa clarament identificable en el procés de producció que suposi una millora en la classificació de reacció al foc (per exemple l'addició de retardadors d'ignició o la limitació de material orgànic):

- Sistema 3: Declaració de Prestacions

A l'embalatge i/o sobre la documentació comercial que acompanya el producte hi ha de constar la següent informació com a mínim:

- Referència d'aquesta norma europea (UNE-EN 12058 i/o UNE-EN 12057)

- Nom i marca identificativa del productor o el importador si és el responsable de la posta en el mercat.

- Dos últims dígits de l'any en el que el marcat es va fixar

- Classificació del producte (nom tradicional, família petrogràfica, etc d'acord amb UNE-EN 12440) i els usos finals

- Característiques:

- Per a rajoles per a paviments i escales d'ús intern:

- Reacció al foc
- Resistència a la flexió
- Resistència al lliscament
- Tactilitat
- Densitat aparent

- Per a rajoles per a paviments i escales d'ús extern:

- Resistència a la flexió
- Resistència al lliscament
- Tactilitat
- Resistència a les gelades
- Resistència al xoc tèrmic

CONDICIONS DE MARCATGE I CONTROL DE LA DOCUMENTACIÓ EN RAJOLE PER A REVESTIMENTS MURALS (UNE-EN 1469):

El subministrador ha de posar a disposició de la DF en el cas que aquesta ho sol·liciti, la documentació següent, que acredita el marcatge CE, segons el sistema d'avaluació de conformitat aplicable, d'acord amb el que disposa l'apartat 7.2.1 del CTE:

- Productes per a acabats exteriors o interiors en murs o voltes per altres usos,

- Productes per a acabats exteriors o interiors en murs o voltes sotmesos a legislació sobre reacció al foc de Nivell o Classe: A1\*\*\*, F. \*\*\* Productes o materials que no necessiten sotmetre's a assaig de reacció al foc (per exemple productes o materials de la classe A1 conformement a la Decisió 96/603/CE, i les seves modificacions):

- Sistema 4: Declaració de Prestacions

- Productes per a acabats exteriors o interiors en murs o voltes sotmesos a legislació sobre substàncies perilloses, i per a voltes suspeses interiors o exteriors sotmesos a requisits de seguretat en ús (resistència a la flexió),

- Productes per a acabats exteriors o interiors en murs o voltes sotmesos a legislació sobre reacció al foc de Nivell o Classe: (A1, A2, B, C)\*\*, D, E. \*\* Productes o materials per als quals no existeix una etapa clarament identificable en el procés de producció que suposi una millora en la classificació de reacció al foc (per exemple l'addició de retardadors d'ignició o la limitació de material orgànic):

- Sistema 3: Declaració de Prestacions

A l'embalatge i/o sobre la documentació comercial que acompanya el producte hi ha de constar la següent informació com a mínim:

- Referència d'aquesta norma europea (UNE-EN 1469)

- Nom i marca identificativa del productor o el importador si és el responsable de la posta en el mercat.

- Dos últims dígits de l'any en el que el marcat es va fixar

- Classificació del producte (nom tradicional, família petrogràfica, etc d'acord amb UNE-EN 12440) i els usos finals

- Característiques:

- Plaques per a ús intern:

- Reacció al foc
- Resistència a la flexió
- Resistència a l'ancoratge
- Permeabilitat al vapor d'aigua
- Densitat aparent

- Plaques per a ús exterior:

- Reacció al foc
- Resistència a la flexió
- Resistència a l'ancoratge
- Resistència al glaç / desglaç
- Permeabilitat al vapor d'aigua
- Resistència al xoc tèrmic
- Densitat aparent

**OPERACIONS DE CONTROL:**

Inspecció visual del material en cada subministrament.

El control de recepció de material verificarà que les característiques dels materials són coincidents amb l'establert en la DT. Aquest control ha de complir l'especificat en l'apartat 7.2 del CTE.

Control de documentació: documents d'origen (full de subministrament i etiquetat), certificat de garantia del fabricant, en el seu cas, (signat per persona física) i els documents de conformitat o autoritzacions administratives exigides, inclòs la documentació corresponent al marcatge CE quan sigui pertinent.

Control mitjançant distintius de qualitat i avaluacions d'idoneïtat: En el cas que el fabricant disposi de marques de qualitat, ha d'aportar-ne la documentació corresponent

Control de recepció mitjançant assaigs: Si el material disposa d'una marca legalment reconeguda a un país de la CEE (Marcatge CE, AENOR, etc.) es podrà prescindir dels assaigs de control de recepció de les característiques del material garantides per la marca; i la DF sol·licitarà en aquest cas, els resultats dels assaigs corresponents al subministrament rebut. En qualsevol cas, la DF podrà sol·licitar assaigs de control de recepció si ho creu convenient.

**OPERACIONS DE CONTROL. REVESTIMENTS MURALS:**

En el cas que es realitzi el control mitjançant assaigs, s'ha de fer les comprovacions següents:

- Abans de començar l'obra, si varia el subministrament, i per cada 500 m2 de plaques que arribin a l'obra es demanaran al contractista els certificats del fabricant que garanteixin el compliment del plec de condicions tècniques, incloent els resultats dels assaigs següents, realitzats per un laboratori acreditat:
- Pes específic UNE-EN 12372
- Coeficient de saturació
- Absorció d'aigua UNE-EN 12372
- Coeficient de dilatació tèrmica
- Mòdul d'elasticitat
- Porositat aparent
- Duresa al ratllat (Mohs):
- Contingut d'ió sulfat
- Resistència a la compressió (proveta cúbica de 7 cm d'aresta)
- Gelabilitat
- Resistència a la flexió UNE-EN 12372

En cas de no presentar aquests resultats, o que la DF tingui dubtes de la seva representativitat, es realitzaran aquests assaigs sobre el material rebut, a càrrec del contractista.

- Control de característiques geomètriques cada 500 m2 segons la norma UNE EN 13373
  - Dimensions
  - Balcaments
  - Gruix
  - Diferència de llargària entre les arestes
  - Angles
  - Rectitud d'arestes
  - Planor

**OPERACIONS DE CONTROL. PAVIMENTS:**

En el cas que es realitzi el control mitjançant assaigs, s'ha de fer les comprovacions següents:

- Abans de començar l'obra, si varia el subministrament i cada 1600 m2 de superfície (unes 10000 peces), es demanaran al contractista els certificats del fabricant que garanteixin el compliment del plec de condicions tècniques, incloent els resultats dels assaigs següents, realitzats per un laboratori acreditat:
  - Pes específic (UNE-EN 1936)
  - Coeficient de saturació
  - Absorció d'aigua, en volum (UNE-EN 1339)
  - Coeficient de dilatació tèrmica
  - Mòdul d'elasticitat
  - Porositat aparent
  - Duresa al ratllat (Mohs)
  - Contingut d'ió sulfat
  - Resistència a la compressió (proveta cúbica de 7 cm d'aresta)
  - Gelabilitat
  - Resistència a la flexió
  - Comprovació de les característiques geomètriques sobre 10 peces en cada subministrament:
    - Gruix
    - Angles
    - Planor
    - Rectitud d'arestes

En cas de no presentar aquests resultats, o que la DF tingui dubtes de la seva representativitat, es realitzaran aquests assaigs sobre el material rebut, a càrrec del contractista.

**CRITERIS DE PRESA DE MOSTRES:**

S'han de seguir les instruccions de la DF i els criteris de les normes de procediment indicades en cada assaig.

**INTERPRETACIÓ DE RESULTATS I ACTUACIONS EN CAS D'INCOMPLIMENT. REVESTIMENTS MURALS:**

Si en els terminis establerts al començar l'obra no es fa l'entrega dels certificats de qualitat del fabricant, s'ha de realitzar una sèrie completa d'assaigs a càrrec del Contractista.

Els resultats dels assaigs sobre totes les peces de les mostres han de complir les condicions especificades. En cas d'incompliment,

s'ha de repetir l'assaig, a càrrec del contractista, sobre el doble número de mostres del mateix lot, acceptant-se aquest, quan els resultats obtinguts sobre totes les peces resultin satisfactoris.

#### INTERPRETACIÓ DE RESULTATS I ACTUACIONS EN CAS D'INCOMPLIMENT. PAVIMENTS:

No s'admetran materials que no es presentin en bon estat i acompanyats amb el corresponent certificat de qualitat del fabricant on es garanteixin les condicions exigides.

Els resultats dels assaigs d'identificació compliran les condicions del plec. En cas d'incompliment en una comprovació, es repetirà l'assaig sobre dues mostres més del mateix lot, acceptant-ne el conjunt, quan aquests resultin satisfactoris.

En cas d'incompliment d'una comprovació geomètrica, es repetirà l'assaig que no compleixi les especificacions sobre un total de 10 peces del mateix lot. Només s'acceptarà el lot, quan els resultats obtinguts sobre les 10 peces resultin satisfactoris.

### BD - MATERIALS PER A EVACUACIÓ, CANALITZACIÓ I VENTILACIÓ ESTÀTICA BD5Z - MATERIALS AUXILIARIS PER A DRENATGES

0.- ELEMENTS QUE CONTEMPLA EL PLEC BD5Z9CC0.

#### 1.- DEFINICIÓ I CARACTERÍSTIQUES DELS ELEMENTS

Dispositius de cobriment i tancament per a pous, pericons, embornals o interceptors i materials complementaris per a pous de registre.

S'han considerat els elements següents:

- Bastiment i reixa practicable o fixa per a embornals
- Bastiment de perfil d'acer, amb o sense traves
- Reixa practicable o fixa

S'han considerat els materials següents per a tapes i reixes

- Fosa gris
- Fosa dúctil
- Acer

#### BASTIMENT I TAPA O BASTIMENT I REIXA:

La peça ha de tenir la forma i els gruixos adequats per a suportar les càrregues del trànsit.

Els dispositius de cobriment i tancament utilitzats en zones de circulació de vianants i/o de vehicles, s'han de classificar segons la norma UNE-EN 124, en alguna de les classes següents:

- Classe A 15: Zones susceptibles de ser utilitzades només per vianants i ciclistes.
- Classe B 125: Voreres, zones de vianants i superfícies semblants, àrees d'estacionament i aparcaments de varis pisos per a cotxes.
- Classe C 250: Vorals i cunetes de carrers, que mesurada a partir de la vorada de la vorera s'extèn en un màxim de 0,5 m sobre la calçada i 0,2 m sobre la vorera
- Classe D 400: Calçades de carreteres (inclòs carrers de vianants), vorals estabilitzats i zones d'aparcament per a tot tipus de vehicles.
- Classe E 600: Zones per les que circulen vehicles de gran tonelatje (paviments d'aeroports, molls, etc.).

- Classe F 900: Zones sotmeses a càrregues particularment elevades (paviments d'aeroports)

Tots els elements que formen el dispositiu han d'estar protegits contra la corrossió.

El dispositiu ha d'estar lliure de defectes que puguin perjudicar el seu bon estat per tal de ser utilitzat.

Les tapes o reixes metàl·liques, han de tenir la superfície superior antilliscant.

Quan estiguin combinat un metall amb el formigó, o qualsevol altre material, ambdós han de tenir una adherència satisfactoria.

Els dispositius han de ser compatibles amb els seus assentaments. El conjunt no ha de produir soroll al trepitjar-lo.

Les tapes o reixes han d'estar assegurades en la seva posició contra el desplaçament degut al trànsit amb una fondària d'encastament suficient o amb un dispositiu de tancament.

La tapa o reixa ha de quedar assegurada dins del bastiment per algú dels següents procediments:

- Amb un dispositiu de tanca
- Amb suficient massa superficial
- Amb una característica específica en el disseny

El disseny d'aquests procediments ha de permetre que la tapa o reixa es pugui obrir amb una eina d'ús normal.

El disseny del conjunt ha de garantir la posició correcta de la tapa o reixa en relació amb el bastiment.

S'han de preveure dispositius que permetin garantir un desbloquejament de la tapa o reixa i la seva apertura.

La tapa o reixa ha de recolzar-se en el bastiment en tot el seu perímetre. La pressió del recolzament corresponent a la càrrega d'assaig no ha de superar els 7,5 N/mm<sup>2</sup>. El recolzament ha de contribuir a l'estabilitat de la reixa o tapa en condicions d'ús.

L'alçària del bastiment dels dispositius de tancament de les classes D 400, E 600 i F 900, ha de ser com a mínim de 100 mm.

La superfície superior de les reixes, tapes i bastiment ha de ser plana, només les reixes de la classe D 400 poden tenir una superfície còncava.

La franquícia total entre els diferents elements dels dispositius de cobriment i tancament, han de complir les especificacions següents:

- Un o dos elements:
  - Pas lliure  $\leq 400$  mm:  $\leq 7$  mm
  - Pas lliure  $> 400$  mm:  $\leq 9$  mm
- Tres o més elements:
  - Franquícia del conjunt:  $\leq 15$  mm
  - Franquícia de cada element individual:  $\leq 5$  mm

Fondària d'encastament (classes D 400 a F 900):  $\geq 50$  mm

Toleràncies:

- Planor:  $\pm 1\%$  del pas lliure;  $\leq 6$  mm
- Dimensions:  $\pm 1$  mm
- Guexament:  $\pm 2$  mm

Si el dispositiu de tancament té forats de ventilació, aquests han de complir les condicions següents:

Superfície de ventilació:

- Pas lliure  $\leq 600$  mm:  $\geq 5\%$  de la superfície d'un cercle, amb un diàmetre igual a la pas lliure
  - Pas lliure  $> 600$  mm:  $\geq 140$  cm<sup>2</sup>
- Dimensions dels forats de ventilació:
- Ranures:
    - Llargària:  $\leq 170$  mm
    - Amplària:
      - Classes A 15 a B 125: 18-25 mm
      - Classes C 250 a F 900: 18-32 mm
  - Forats:
    - Diàmetre:
      - Classes A 15 a B 125: 18-38 mm
      - Classes C 250 a F 900: 30-38 mm

BASTIMENT AMB REIXA O TAPA PRACTICABLE:

El conjunt ha d'obrir i tancar correctament.

Un cop tancada, la tapa o reixa ha de quedar enrasada amb el bastiment.

L'angle respecte a la horitzontal, de la reixa oberta, ha de ser com a mínim de 100°.

REIXA:

Les dimensions dels intervals entre brèndoles han d'estar determinades en funció de la capacitat de desgüès de la reixa i han d'estar uniformement repartits en l'obertura lliure.

La superfície d'absorció no ha de ser menor que el 30% de l'obertura lliure.

L'amplària i llargària màxims dels espais entre brèndoles, ha de complir l'especificat a l'apartat 7.9.1 i 7.9.2 de l'UNE-EN 124.

BASTIMENT:

Ha de ser pla i ben escairat.

Els perfils que el formen han de ser rectes quan el bastiment és rectangular.

Ha de portar potes d'ancoratge distribuïdes uniformement i, com a mínim, una a cada angle si el bastiment és rectangular i tres si és circular.

Separació entre potes d'ancoratge:  $\leq 60$  cm

Llargària dels elements de fixació:  $\geq 30$  mm

Toleràncies:

- Alçària del bastiment:  $\pm 1,5$  mm
- Amplària (sempre que l'encaix de la reixa sigui el correcte):  $\leq 0,25\%$  llargària
- Rectitud dels perfils: Fletxa:  $\leq 0,25\%$  llargària
- Dimensions exteriors del bastiment:  $\pm 2$  mm

BASTIMENT D'ACER GALVANITZAT AMB TRAVES:

Ha d'anar reforçat amb traves soldades de tub de secció quadrada o de passamà del mateix material.

Separació entre traves:  $\leq 100$  cm

Dimensions del tub de travada: 20 x 20 mm

Alçària del passamà de travada: 60 mm

REIXA FIXA:

Ha de portar potes d'ancoratge distribuïdes uniformement i, com a mínim, una a cada angle si el bastiment és rectangular i tres si és circular.

Separació entre potes d'ancoratge:  $\leq 60$  cm

Llargària dels elements de fixació:  $\geq 30$  mm

ELEMENTS AMB RECOBRIMENT DE PINTURA BITUMINOSA:

El recobriments de pintura bituminosa, ha de formar una capa contínua que ha de cobrir a l'element completament.

Ha de tenir un color, una lluentor i una textura uniformes.

La pintura ha d'estar ben adherida al suport, no ha de tenir bullofes, escrostonament, ni altres defectes superficials.

DISPOSITIUS DE TANCAMENT D'ACER:

Gruix:  $\geq 2,75$  mm

Gruix i massa del galvanitzat:

- Gruix de l'acer  $\geq 2,75$  a  $< 5$  mm:  $\geq 50$  micres i 350 g/m<sup>2</sup>
- Gruix de l'acer  $\geq 5$  mm:  $\geq 65$  micres i 450 g/m<sup>2</sup>

ELEMENTS DE FOSA:

La fosa ha de ser gris, de grafit laminar (fosa gris normal, conforme a la norma UNE-EN 1561) o de grafit esferoïdal (fosa nodular o dúctil, conforme a la norma UNE-EN 1563).

Les peces han de ser netes, lliures de sorra solta, d'òxid o de qualsevol altre tipus de residu.

No ha de tenir defectes superficials (esquerdes, rebaves, bufaments, inclusions de sorra, gotes fredes, etc.).

BASTIMENT I TAPA O REIXA DE FOSA GRISA:

La fosa ha de ser grisa, amb grafit en vetes fines repartides uniformement i sense zones de fosa blanca.

Les dimensions de la cara inferior han de ser més petites que les corresponents a la cara superior.

Quan la peça hagi de portar potes d'ancoratge, aquestes han de ser de la mateixa colada.

Resistència a tracció de la fosa, proveta cilíndrica (UNE 36-111):  $\geq 180$  N/mm<sup>2</sup>

Duresa Brinell (UNE\_EN\_ISO 6506/1):  $\geq 155$  HB

Contingut de ferrita, a 100 augments:  $\leq 10\%$   
Contingut de fòsfor:  $\leq 0,15\%$   
Contingut de sofre:  $\leq 0,14\%$

#### ELEMENTS D'ACER GALVANITZAT:

Ha de ser de perfils conformats d'acer S235JR, soldats.  
El conjunt ha d'estar lligat sòlidament amb soldadura.  
El recobriments de zinc ha d'estar ben adherit. Ha de ser llis, sense discontinuïtats, exfoliacions ni taques.  
Límit elàstic de l'acer:  $\geq 240 \text{ N/mm}^2$   
Resistència a tracció de l'acer:  $\geq 340 \text{ N/mm}^2$   
Massa de recobriments del galvanitzat:  $\geq 360 \text{ g/m}^2$   
Puresa del zinc de recobriments:  $\geq 98,5\%$

#### 2.- CONDICIONS DE SUBMINISTRAMENT I EMMAGATZEMATGE

##### BASTIMENT:

Subministrament: Amb les proteccions necessàries perquè arribi a l'obra amb les condicions exigides i amb l'escairat previst.  
Emmagatzematge: En posició horitzontal sobre superfícies planes i rígides per tal d'evitar deformacions o danys que alterin les seves característiques.

##### BASTIMENT I TAPA O REIXA:

Subministrament: Embalats en caixes. Cada caixa ha de portar escrit el nombre de peces que conté i les seves dimensions.  
Emmagatzematge: En posició horitzontal sobre superfícies planes i rígides per tal d'evitar deformacions o danys que alterin les seves característiques.

#### 3.- UNITAT I CRITERIS D'AMIDAMENT

Unitat d'amidament: la indicada a la descripció de l'element  
Criteri d'amidament: quantitat necessària subministrada a l'obra

#### 4.- NORMATIVA DE COMPLIMENT OBLIGATORI

##### BASTIMENT I TAPA O BASTIMENT I REIXA:

UNE-EN 124:1995 Dispositivos de cubrimiento y de cierre para zonas de circulación utilizadas por peatones y vehículos. Principios de construcción, ensayos de tipo, marcado, control de calidad.

##### ELEMENTS DE FOSA GRIS:

\* UNE 36111:1973 Fundición gris. Tipos, características y condiciones de suministro de piezas moldeadas.

#### 5.- CONDICIONS DE CONTROL DE RECEPCIÓ

##### CONDICIONS DE MARCATGE I CONTROL DE LA DOCUMENTACIÓ:

La tapa o reixa i el bastiment han de tenir marcades de forma indeleble les indicacions següents:

- El codi de la norma UNE EN 124
- La classe segons la norma UNE EN 124
- El nom o sigles de fabricant i el lloc de fabricació
- Referència, marca o certificació si en tèn

##### OPERACIONS DE CONTROL EN BASTIMENTS, TAPES I REIXES DE FOSA:

Les tasques de control a realitzar són les següents:

- Recepció del certificat de qualitat del fabricant, d'acord a les condicions del plec.

##### CRITERIS DE PRESA DE MOSTRES:

Les operacions de control s'han de realitzar segons les indicacions de la DF.

##### INTERPRETACIÓ DE RESULTATS I ACTUACIONS EN CAS D'INCOMPLIMENT:

No s'acceptarà l'ús de materials que no arribin acompanyats del corresponent certificat de qualitat del fabricant.

En cas de disconformitat d'un control geomètric o de pes, es rebutjarà la peça assajada i s'incrementarà el control, en primer lloc, fins al 20% de les peces, i en cas de seguir observant deficiències, fins al 100% del subministrament.

---

## **BD - MATERIALS PER A EVACUACIÓ, CANALITZACIÓ I VENTILACIÓ ESTÀTICA BD7 - TUBS PER A CLAVEGUERES I COL·LECTORS BD7F - TUBS DE PVC PER A CLAVEGUERES I COL·LECTORS**

#### 0.- ELEMENTS QUE CONTEMPLA EL PLEC BD7F370, BD7F4370.

##### 1.- DEFINICIÓ I CARACTERÍSTIQUES DELS ELEMENTS

Tubs de PVC-U per a l'execució d'obres de sanejament.

S'han considerat els tipus següents:

- Tub de PVC de formació helicoidal per a clavegueres i col·lectors
- Tub de PVC-U per a sanejament amb pressió
- Tub de PVC-U per a sanejament sense pressió
- Tub de PVC-U de paret estructurada per a sanejament sense pressió

##### CARACTERÍSTIQUES GENERALS:

La superfície ha de ser de color uniforme i no ha de tenir fissures.

Els extrems han d'acabar amb un tall perpendicular a l'eix i sense rebaves.

**TUB DE FORMACIÓ HELICOÏDAL:**

Tub rígid, format enrollant una banda nervada amb les vores conformades. La unió de la banda ha d'estar soldada químicament. La cara interior del tub ha de ser llisa.

La cara exterior del tub ha de ser nervada.

En els tubs per a anar formigonats, els nervis han de tenir forma de 'I'.

El tub, quan sigui autoportant, ha de resistir sense deformacions les càrregues interiors i exteriors que rebrà quan estigui en servei.

Característiques de la banda de PVC:

- Densitat:  $\geq 1350$  kg/m<sup>3</sup>,  $\leq 1460$  kg/m<sup>3</sup>
- Coeficient de dilatació lineal a 0°C:  $\geq 60$  milionèsimes/°C,  $\leq 80$  milionèsimes/°C
- Temperatura de reblaniment Vicat:  $\geq 79$ °C
- Resistència a la tracció simple: 50 N/mm<sup>2</sup>
- Allargament al trencament:  $\geq 80\%$
- Absorció d'aigua:  $\leq 1$  mg/cm<sup>2</sup>
- Opacitat: 0,2%

**TUB DE PVC-U PER A SANEJAMENT AMB PRESSIÓ**

L'aspecte de la superfície interna i externa dels tubs ha d'ésser llisa, neta i exempta de fissures, cavitats, i d'altres defectes superficials. El material no pot contenir cap impuresa visible sense augment.

El color del tub ha de ser gris o marró i uniforme en tot el gruix de la paret.

La paret del tub ha de ser opac.

Característiques mecàniques:

- Resistència a l'impacte: d'acord amb UNE-EN 1452-2.
- Resistència a la pressió interna: d'acord amb UNE-EN 1452-2.

Característiques físiques:

- Temperatura de reblaniment Vicat (VST):  $\geq 80$ °C d'acord amb assaig UNE-EN 727
- Retracció longitudinal:  $\leq 5\%$  d'acord amb assaig UNE-EN 743.
- Grau de gelificació: No hi pot haver cap atac en cap punt de la superfície de la proveta d'acord amb assaig UNE-EN 580. Els junts d'estanqueïtat i adhesius han d'estar conformes a UNE-EN 1452-2.

Toleràncies:

- Diàmetre exterior:
  - 25-32-40-50: 0,2 mm.
  - 63-75-90: 0,3 mm.
  - 110-125: 0,4 mm.
  - 140-160: 0,5 mm
  - 180-200: 0,6 mm
  - 225: 0,7 mm
  - 250: 0,8 mm
  - 280: 0,9 mm
  - 315: 1,0 mm
  - 355: 1,1 mm
  - 400: 1,2mm
  - 450: 1,4mm
  - 500: 1,5 mm
  - 560: 1,7 mm
  - 630: 1,9 mm
  - 710-800-900-1000: 2,0 mm
- Gruix parets: és variable depenent del diàmetre i la pressió admissible. UNE-EN 1452-2
- Llargària i embocadures: d'acord amb UNE-EN 1456-1 i UNE-EN 1452-2

**TUB DE PVC-U PER A SANEJAMENT SENSE PRESSIÓ**

L'aspecte de la superfície interna i externa dels tubs ha d'ésser llisa, neta i exempta de fissures, cavitats, i d'altres defectes superficials. El material no pot contenir cap impuresa visible sense augment.

Aquests tubs es col·locaran d'acord amb un codi d'aplicació:

- "D" codi per a àrea d'aplicació que es situa a menys d'1 m de l'edifici i on els tubs i accessoris estan enterrats i connectats als sistemes d'evacuació d'aigües residuals de l'edifici.
- "U" codi per a àrea d'aplicació que es situa a més d'1 m de l'edifici al que es connecta el sistema de canalització enterrada.

Característiques mecàniques:

- Resistència a l'impacte: d'acord amb assaigs especificats en UNE-EN 1401-1

Característiques físiques:

- Temperatura de reblaniment Vicat (VST)  $\geq 79$  °C. D'acord amb assaig UNE-EN 727
- Retracció longitudinal en calent  $\leq 5\%$ . D'acord amb assaig UNE-EN 743
- Grau de gelificació: No hi pot haver cap atac en cap punt de la superfície de la proveta d'acord amb assaig UNE-EN 580. Els junts d'estanqueïtat i adhesius han d'estar conformes a UNE-EN 1401-1.

Toleràncies:

- Diàmetre exterior:
  - 110-125: 0,3mm.
  - 160: 0,4 mm
  - 200-250: 0,5 mm
  - 315: 0,6 mm
  - 355-400: 0,7 mm
  - 450: 0,8 mm
  - 500: 0,9 mm

- 630: 1,1 mm
- 710: 1,2mm
- 800: 1,3 mm
- 900: 1,5 mm
- 1000: 1,6 mm
- Gruix parets: és variable depenent del diàmetre i la sèrie del tub d'acord amb taules UNE-EN 1401-1
- Llargària útil o efectiva no ha d'ésser inferior a la declarada pel fabricant.
- Si hi ha xamfrà en el gruix de la paret del tub, ha de ser de 15 a 45 graus en relació a l'eix del tub, d'acord amb UNE-EN 1401-1.

## 2.- CONDICIONS DE SUBMINISTRAMENT I EMMAGATZEMATGE

Subministrament: Protegit per tal que arribi a l'obra amb les condicions exigides.

Emmagatzematge: En llocs protegits d'impactes, dels raigs solars i ben ventilats. S'han d'apilar horitzontalment i paral·lelament sobre superfícies planes, s'han de capicular les esbocadures per capes o bé situar-les en un mateix costat, i separar les capes per mitjà de separadors. L'alçària de la pila ha de ser  $\leq$  1,5 m.

## 3.- UNITAT I CRITERIS D'AMIDAMENT

Unitat d'amidament: la indicada a la descripció de l'element

Criteri d'amidament: quantitat necessària subministrada a l'obra

## 4.- NORMATIVA DE COMPLIMENT OBLIGATORI

TUB DE FORMACIÓ HELICOÏDAL O TUB INJECTAT PER A UNIÓ ENCOLADA DE DN > 315 MM:

No hi ha normativa de compliment obligatori.

TUB DE PVC-U PER A SANEJAMENT AMB PRESSIÓ

UNE-EN 1456-1:2002 Sistemas de canalización en materiales plásticos para saneamiento enterrado o aéreo con presión. Poli(cloruro de vinilo) no plastificado (PVC-U). Parte 1: Especificaciones para tubos, accesorios y el sistema.

UNE-EN 1452-2:2000 Sistemas de canalización en materiales plásticos para conducción de agua. Poli(cloruro de vinilo) no plastificado (PVC-U). Parte 2: Tubos.

TUB DE PVC-U PER A SANEJAMENT SENSE PRESSIÓ

UNE-EN 1401-1:1998 Sistemas de canalización en materiales plásticos para saneamiento enterrado sin presión. Poli(cloruro de vinilo) no plastificado (PVC-U). Parte 1: Especificaciones para tubos, accesorios y el sistema.

TUB DE PVC-U DE PARET ESTRUCTURADA SENSE PRESSIÓ:

No hi ha normativa de compliment obligatori.

## 5.- CONDICIONS DE CONTROL DE RECEPCIÓ

CONDICIONS DE MARCATGE I CONTROL DE LA DOCUMENTACIÓ:

Els tubs per sanejament amb pressió, han d'anar marcats o impresos directament sobre el tub a intervals d'1 m. de forma que sigui llegible després d'emmagatzemar-los, exposició a l'intempèrie i instal·lació, i mantenir-se llegible durant la vida del producte. El marcat no pot produir fissures o defectes que influeixin desfavorablement sobre l'aptitud del tub.

El tub ha d'anar marcat amb la següent informació com a mínim:

- Número normativa (UNE-EN 1456-1)
- Nom i/o marca comercial
- Material (PVC-U)
- Diàmetre exterior nominal i gruix de la paret
- Pressió nominal
- Informació del fabricant (període de fabricació i nom o codi de la ciutat de fabricació si el fabricant produeix en diferents ciutats).
- Número de la línia d'extrusió

Els tubs per sanejament sense pressió, han d'anar marcats o impresos directament sobre el tub de forma que sigui llegible després d'emmagatzemar-los, en exposició a l'intempèrie i en la instal·lació, i mantenir-se llegible durant la vida del producte. El marcat no pot produir fissures o defectes que influeixin desfavorablement sobre l'aptitud del tub.

El tub ha d'anar marcat amb la següent informació com a mínim:

- Número normativa (UNE-EN 1401-1)
- Codi de l'àrea d'aplicació (U o UD)
- Nom i/o marca comercial
- Dimensió nominal
- Gruix mínim de la paret o SDR
- Material (PVC-U)
- Rigidesa anular nominal
- Informació del fabricant (període de fabricació i nom o codi de la ciutat de fabricació si el fabricant produeix en diferents ciutats).
- Prestacions en clima fred (si és el cas)

## OPERACIONS DE CONTROL:

- Abans de començar l'obra, si varia el subministrament, i per cada tipus diferent que arribi a l'obra, es demanaran al contractista els certificats del fabricant que garanteixin el compliment del plec de condicions tècniques, incloent els resultats dels assaigs següents, realitzats per un laboratori acreditat:
  - Resistència a la tracció (UNE 53112)
  - Allargament fins a la ruptura (UNE 53112)
  - Resistència a la pressió interna (UNE-EN 921)
  - Densitat (UNE-EN ISO 11833-1)

- Resistència al diclorometà a una temperatura especificada (UNE-EN 580)
- Temperatura de reblaniment Vicat (UNE-EN 727)
- Retracció longitudinal en calent (EN 743)
- Estanquitat a l'aigua (UNE-EN 1277)
- Resistència a l'impacte (UNE-EN 744)

En cas de no presentar aquests resultats, o que la DF tingui dubtes de la seva representativitat, es realitzaran aquests assaigs sobre el material rebut, a càrrec del contractista.

- Es comprovaran per cada 200 m o fracció de tub d'un mateix diàmetre que s'hagi de col·locar, i sobre una mostra de 2 tubs, les característiques geomètriques següents:
  - 5 mesures del diàmetre exterior (1 tub)
  - 5 mesures de longitud (1 tub)
  - N mesures del gruix (1 tub) depenen del diàmetre nominal (DN):
    - 8 mesures per DN <= 250
    - 12 mesures per 250 < DN <= 630
    - 24 mesures per DN > 630

En cas de que el material disposi de la Marca AENOR, marcatge CE o altre legalment reconeguda a un país de l'UE, es pot prescindir de la presentació dels assaigs de control de recepció.

#### CRITERIS DE PRESA DE MOSTRES:

Els controls s'han de realitzar segons les instruccions de la DF i els criteris indicats a les normes de procediment corresponents.

#### INTERPRETACIÓ DE RESULTATS I ACTUACIONS EN CAS D'INCOMPLIMENT:

Control estructural i físic:

- No s'autoritzarà la col·locació de peces que no vagin acompanyades del certificat del fabricant.
- En el cas de que un dels assaigs no resulti satisfactori, es repetirà sobre 2 mostres més del lot assajat. Només s'acceptarà el lot, amb l'excepció del tub defectuós assajat, quan ambdós resultats siguin correctes.

Control geomètric:

- En el cas de que resultat d'una mesura no resulti satisfactori, es repetirà la mesura sobre 2 altres tubs.
- Només s'acceptarà el lot, amb l'excepció del tub defectuós assajat, quan ambdós resultats siguin correctes.

### **BD - MATERIALS PER A EVACUACIÓ, CANALITZACIÓ I VENTILACIÓ ESTÀTICA BDD - MATERIALS PER A POUS DE REGISTRE BDDZ - MATERIALS AUXILIARS PER A POUS DE REGISTRE**

0.- ELEMENTS QUE CONTEMPLA EL PLEC BDDZ51D0, BDDZAHB0.

#### 1.- DEFINICIÓ I CARACTERÍSTIQUES DELS ELEMENTS

Dispositius de cobriment i tancament per a pous, pericons, embornals o interceptors i materials complementaris per a pous de registre.

S'han considerat els elements següents:

- Bastiment i tapa per a pous i pericons de registre de canalitzacions
- S'han considerat els materials següents per a tapes i reixes
- Fosa gris
  - Fosa dúctil
  - Acer

#### BASTIMENT I TAPA O BASTIMENT I REIXA:

La peça ha de tenir la forma i els gruixos adequats per a suportar les càrregues del trànsit.

Els dispositius de cobriment i tancament utilitzats en zones de circulació de vianants i/o de vehicles, s'han de classificar segons la norma UNE-EN 124, en alguna de les classes següents:

- Classe A 15: Zones susceptibles de ser utilitzades només per vianants i ciclistes.
- Classe B 125: Voreres, zones de vianants i superfícies semblants, àrees d'estacionament i aparcaments de varis pisos per a cotxes.
- Classe C 250: Vorals i cunetes de carrers, que mesurada a partir de la vorada de la vorera s'extèn en un màxim de 0,5 m sobre la calçada i 0,2 m sobre la vorera
- Classe D 400: Calçades de carreteres (inclòs carrers de vianants), vorals estabilitzats i zones d'aparcament per a tot tipus de vehicles.
- Classe E 600: Zones per les que circulen vehicles de gran tonelatje (paviments d'aeroports, molls, etc.).
- Classe F 900: Zones sotmeses a càrregues particularment elevades (paviments d'aeroports)

Tots els elements que formen el dispositiu han d'estar protegits contra la corrosió.

El dispositiu ha d'estar lliure de defectes que puguin perjudicar el seu bon estat per tal de ser utilitzat.

Les tapes o reixes metàl·liques, han de tenir la superfície superior antilliscant.

Quan estiguin combinat un metall amb el formigó, o qualsevol altre material, ambdós han de tenir una adherència satisfactoria.

Els dispositius han de ser compatibles amb els seus assentaments. El conjunt no ha de produir soroll al trepitjar-lo.

Les tapes o reixes han d'estar assegurades en la seva posició contra el desplaçament degut al trànsit amb una fondària d'encastament suficient o amb un dispositiu de tancament.

La tapa o reixa ha de quedar assegurada dins del bastiment per algú dels següents procediments:

- Amb un dispositiu de tanca
- Amb suficient massa superficial
- Amb una característica específica en el diseny

El disseny d'aquests procediments ha de permetre que la tapa o reixa es pugui obrir amb una eina d'ús normal.

El disseny del conjunt ha de garantir la posició correcta de la tapa o reixa en relació amb el bastiment.

S'han de preveure dispositius que permetin garantir un desbloquejament de la tapa o reixa i la seva apertura.

La tapa o reixa ha de recolzar-se en el bastiment en tot el seu perímetre. La pressió del recolzament corresponent a la càrrega d'assaig no ha de superar els 7,5 N/mm<sup>2</sup>. El recolzament ha de contribuir a l'estabilitat de la reixa o tapa en condicions d'ús. L'alçària del bastiment dels dispositius de tancament de les classes D 400, E 600 i F 900, ha de ser com a mínim de 100 mm. La superfície superior de les reixes, tapes i bastiment ha de ser plana, només les reixes de la classe D 400 poden tenir una superfície còncava.

El pas lliure dels dispositius de tancament utilitzats com a pas d'home, s'han d'ajustar a les normes de seguretat en funció del lloc a on s'instal·lin. En general han de tenir un diàmetre mínim de 600 mm.

- Complementos per a pou de registre:
  - Graó d'acer galvanitzat
  - Graó de fosa
  - Fleix d'acer inoxidable i anells d'expansió per a junt d'estanquitat entre el tub i el pou de registre

La franquícia total entre els diferents elements dels dispositius de cobriment i tancament, han de complir les especificacions següents:

- Un o dos elements:
    - Pas lliure  $\leq 400$  mm:  $\leq 7$  mm
    - Pas lliure  $> 400$  mm:  $\leq 9$  mm
  - Tres o més elements:
    - Franquícia del conjunt:  $\leq 15$  mm
    - Franquícia de cada element individual:  $\leq 5$  mm
- Fondària d'encastament (classes D 400 a F 900):  $\geq 50$  mm

Toleràncies:

- Planor:  $\pm 1\%$  del pas lliure;  $\leq 6$  mm
- Dimensions:  $\pm 1$  mm
- Guerxament:  $\pm 2$  mm

Si el dispositiu de tancament té forats de ventilació, aquests han de complir les condicions següents:

Superfície de ventilació:

- Pas lliure  $\leq 600$  mm:  $\geq 5\%$  de la superfície d'un cercle, amb un diàmetre igual a la pas lliure
- Pas lliure  $> 600$  mm:  $\geq 140$  cm<sup>2</sup>

Dimensions dels forats de ventilació:

- Ranures:
  - Llargària:  $\leq 170$  mm
  - Amplària:
    - Classes A 15 a B 125: 18-25 mm
    - Classes C 250 a F 900: 18-32 mm
- Forats:
  - Diàmetre:
    - Classes A 15 a B 125: 18-38 mm
    - Classes C 250 a F 900: 30-38 mm

**BASTIMENT AMB REIXA O TAPA PRACTICABLE:**

El conjunt ha d'obrir i tancar correctament.

Un cop tancada, la tapa o reixa ha de quedar enrasada amb el bastiment.

L'angle respecte a la horitzontal, de la reixa oberta, ha de ser com a mínim de 100°.

**ELEMENTS AMB RECOBRIMENT DE PINTURA BITUMINOSA:**

El recobriment de pintura bituminosa, ha de formar una capa contínua que ha de cobrir a l'element completament.

Ha de tenir un color, una lluentor i una textura uniformes.

La pintura ha d'estar ben adherida al suport, no ha de tenir bullofes, escrostonament, ni altres defectes superficials.

**DISPOSITIUS DE FORMIGÓ ARMAT:**

En els dispositius de tancament de les classes A 15 a D 400 de formigó armat, les arestes i superfícies de contacte entre el bastiment i la tapa, han d'estar protegides amb una xapa de fosa o d'acer galvanitzat en calent.

- A 15:  $\geq 2$  mm
- B 125:  $\geq 3$  mm
- C 250:  $\geq 5$  mm
- D 400:  $\geq 6$  mm
- E 600 i F 900: A determinar en funció de cada disseny

Guix mínim de fosa o d'acer:

Resistència característica a la compressió del formigó després de 28 dies:

- Classe B 15 a F 900:  $\geq 40$  N/mm<sup>2</sup>
- Classe A 15:  $\geq 25$  N/mm<sup>2</sup>

Guix del recobriment de formigó de l'armadura d'acer:  $\geq 20$  mm

**ELEMENTS DE FOSA:**

La fosa ha de ser gris, de grafit laminar (fosa gris normal, conforme a la norma UNE-EN 1561) o de grafit esferoïdal (fosa nodular o dúctil, conforme a la norma UNE-EN 1563).

Les peces han de ser netes, lliures de sorra solta, d'òxid o de qualsevol altre tipus de residu.

No ha de tenir defectes superficials (esquerdes, rebaves, bufaments, inclusions de sorra, gotes fredes, etc.).

**BASTIMENT I TAPA O REIXA DE FOSA GRISA:**

La fosa ha de ser grisa, amb grafit en vetes fines repartides uniformement i sense zones de fosa blanca.

Les dimensions de la cara inferior han de ser més petites que les corresponents a la cara superior.

Quan la peça hagi de portar potes d'ancoratge, aquestes han de ser de la mateixa colada.

Resistència a tracció de la fosa, proveta cilíndrica (UNE 36-111):  $\geq 180$  N/mm<sup>2</sup>

Duresa Brinell (UNE\_EN\_ISO 6506/1):  $\geq 155$  HB

Contingut de ferrita, a 100 augments:  $\leq 10\%$

Contingut de fòsfor:  $\leq 0,15\%$

Contingut de sofre:  $\leq 0,14\%$

GRAÓ D'ACER GALVANITZAT:

Graó de rodó d'acer llis, AE 215 L, fabricat per laminació en calent.

El graó ha de portar una platina d'acer soldada a cada un dels seus extrems, per a facilitar l'ancoratge.

Tots els segments del graó han d'estar continguts en el mateix pla.

La peça ha d'estar protegida amb una galvanització per immersió en calent.

El recobriments ha d'estar ben adherit. Ha de ser llis, sense taques, discontinuïtats, exfoliacions, etc.

Resistència a la tracció: 340 - 500 N/mm<sup>2</sup>

Límit elàstic (UNE 7-474):  $\geq 220$  N/mm<sup>2</sup>

Allargament a la ruptura:  $\geq 23\%$

Característiques del galvanitzat:

- Densitat del metall dipositat: = 6,4 kg/dm<sup>3</sup>
  - Massa del recobriments (UNE 37-501): = 610 g/m<sup>2</sup>
  - Gruix (UNE 37-501): 85 micres
  - Puresa del zinc (UNE 37.302): = 98,5%
  - Adherència (UNE 37-501): sense exfoliacions ni desprendiments
  - Continuïtat del revestiment (UNE 37-501) : sense desprendiments
- Toleràncies:
- Dimensions:  $\pm 2$  mm
  - Guexament:  $\pm 1$  mm
  - Diàmetre del rodó: - 5%

GRAÓ DE FOSA:

Graó emmotllat amb fosa de tipus nodular.

El graó ha d'aparèixer en forma esferoïdal en una superfície  $\geq 85\%$  de la peça.

Ha de ser plana. Ha de tenir la forma i els gruixos adequats per a suportar les càrregues de servei.

A cada peça ha d'haver-hi la marca del fabricant.

Resistència a la tracció de la fosa (UNE 36-118):  $\geq 380$  N/mm<sup>2</sup>

Allargament a la ruptura:  $\geq 17\%$

Contingut de perlita:  $\leq 5\%$

Contingut de cementita a les zones d'encastament:  $\leq 4\%$

Toleràncies:

- Dimensions:  $\pm 2$  mm
- Guexament:  $\pm 1$  mm

FLEIX D'ACER INOXIDABLE I ANELLS D'EXPANSIÓ:

Peça de goma sintètica amb un fleix d'acer d'expansió per a la unió de la peça al pou de registre i una brida d'acer per a la unió de la peça amb el tub, configurant un junt flexible entre el pou de registre i el tub.

La goma ha de ser resistent als olis, àcids, l'ozó i les aigües residuals.

El fleix d'expansió i la brida han de ser d'acer inoxidable no magnètic.

El junt no ha de tenir defectes interns ni irregularitats superficials que puguin afectar la seva funció.

No ha de tenir porus.

## 2.- CONDICIONS DE SUBMINISTRAMENT I EMMAGATZEMATGE

BASTIMENT I TAPA O REIXA:

Subministrament: Embalats en caixes. Cada caixa ha de portar escrit el nombre de peces que conté i les seves dimensions.

Emmagatzematge: En posició horitzontal sobre superfícies planes i rígides per tal d'evitar deformacions o danys que alterin les seves característiques.

FLEIX D'ACER INOXIDABLE I ANELLS D'EXPANSIÓ:

Subministrament: Embalats en caixes. A cada element hi ha d'haver la marca del fabricant.

Emmagatzematge: De manera que no s'alterin les seves característiques.

GRAÓ:

Subministrament: Empaquetats sobre palets.

Emmagatzematge: En llocs secs i ventilats, de manera que no s'alterin les seves característiques.

## 3.- UNITAT I CRITERIS D'AMIDAMENT

Unitat d'amidament: la indicada a la descripció de l'element

Criteri d'amidament: quantitat necessària subministrada a l'obra

## 4.- NORMATIVA DE COMPLIMENT OBLIGATORI

BASTIMENT I TAPA O BASTIMENT I REIXA:

UNE-EN 124:1995 Dispositivos de cubrimiento y de cierre para zonas de circulación utilizadas por peatones y vehículos. Principios de construcción, ensayos de tipo, marcado, control de calidad.

ELEMENTS DE FOSA GRIS:

\* UNE 36111:1973 Fundición gris. Tipos, características y condiciones de suministro de piezas moldeadas.

**GRAÓ D'ACER GALVANITZAT:**

No hi ha normativa de compliment obligatori.

**GRAÓ DE FOSA:**

\* UNE 36118:1973 Fundición con grafito esferoidal. Tipos y condiciones de recepción y suministro de piezas moldeadas.

**FLEIX D'ACER INOXIDABLE I ANELLS D'EXPANSIÓ:**

\* UNE 53571:1989 Elastómeros. Juntas de estanquidad de goma maciza para tuberías de suministro de agua, drenaje y alcantarillado. Especificaciones de los materiales.

**5.- CONDICIONS DE CONTROL DE RECEPCIÓ**

**CONDICIONS DE MARCATGE I CONTROL DE LA DOCUMENTACIÓ:**

La tapa o reixa i el bastiment han de tenir marcades de forma indeleble les indicacions següents:

- El codi de la norma UNE EN 124
- La classe segons la norma UNE EN 124
- El nom o sigles de fabricant i el lloc de fabricació
- Referència, marca o certificació si en tèn

**OPERACIONS DE CONTROL EN BASTIMENTS, TAPES I REIXES DE FOSA:**

Les tasques de control a realitzar són les següents:

- Recepció del certificat de qualitat del fabricant, d'acord a les condicions del plec.

**OPERACIONS DE CONTROL EN GRAONS:**

Les tasques de control a realitzar són les següents:

- Comprovació del marcatge CE en cada entrega.
- Al cas de graons d'acer galvanitzat, una vegada per cada 10 unitats:
  - Assaig d'adherència d'un recobriments galvanitzat (UNE-EN ISO 1461)
  - Determinació de la massa per unitat de superfície d'una pel·lícula de galvanitzat (UNE-EN ISO 1461)

**CRITERIS DE PRESA DE MOSTRES:**

Les operacions de control s'han de realitzar segons les indicacions de la DF.

**INTERPRETACIÓ DE RESULTATS I ACTUACIONS EN CAS D'INCOMPLIMENT:**

No s'acceptarà l'ús de materials que no arribin acompanyats del corresponent certificat de qualitat del fabricant.

En cas de disconformitat d'un control geomètric o de pes, es rebutjarà la peça assajada i s'incrementarà el control, en primer lloc, fins al 20% de les peces, i en cas de seguir observant deficiències, fins al 100% del subministrament.

---

**BF - TUBS I ACCESSORIS PER A GASOS I FLUIDS TUBS DE POLIETILÈ DE DENSITAT BAIXA**

0.- ELEMENTS QUE CONTEMPLA EL PLEC BFB2C400, BFB27200.

**1.- DEFINICIÓ I CARACTERÍSTIQUES DELS ELEMENTS**

Tubs extruïts de polietilè de baixa densitat per a transport i distribució d'aigua a pressió a temperatures fins a 40°C.

**CARACTERÍSTIQUES GENERALS:**

En el cas de que el material s'utilitzi en obra pública, l'acord de Govern de la Generalitat de Catalunya de 9 de juny de 1998, exigeix que els materials siguin de qualitat certificada o puguin acreditar un nivell de qualitat equivalent, segons les normes aplicables als estats membres de la Unió Europea o de l'Associació Europea de Lliure Canvi.

També en aquest cas, es procurarà que els esmentats materials disposin de l'etiqueta ecològica europea, regulada en el Reglament 880/1992/CEE o bé altres distintius de la Comunitat Europea.

El tub ha de tenir la superfície llisa, sense ondulacions. No ha de tenir bombolles, esquerdes ni d'altres defectes.

Els extrems han d'estar nets i tallats perpendicularment a l'eix.

Els tubs han d'anar marcats regularment al llarg de la seva longitud (amb una separació entre marques  $\leq 1$  m), de manera permanent i llegible, de tal manera que el marcat no provoqui punts d'iniciació de fissures, o altres tipus de falles i que el emmagatzematge, exposició a la intempèrie, manipulació, instal·lació i ús normals no n'afectin a la llegibilitat.

La informació mínima requerida ha de ser la següent:

- Referència a la norma EN 12201
- Identificació del fabricant
- Dimensions (diàmetre nominal x gruix nominal), expressats en mm
- Sèrie SDR a la que pertany
- Material i designació normalitzada
- Pressió nominal en bar
- Període de producció (data o codi)

Les bobines han d'anar marcades seqüencialment, amb la llargària en metres, que indicarà la llargària romanent sobre la bobina

El tub ha de ser de color blau o negre amb bandes blaves, com a indicació de la seva aptitud per a ús alimentari.

Índex de fluïdesa:

- PE 40 (EN ISO 1133 a 190°C i càrrega de 2,16 kg durant 10 min): 0,2 g/10 min a 1,4 g/10 min
- PE 100 (EN ISO 1133 a 190°C i càrrega de 5 kg durant 10 min): 0,2 g/10 min a 1,4 g/10 min

Pressió de la prova hidràulica a 20°C:

Designació tub	Pressió de prova a 20°C (bar)
PE 40	7,0 MPa
PE 100	12,4 MPa

Gruix de la paret i les seves tolerències:

SÈRIE									
		SDR 7,4		SDR 11		SDR 17		SDR 26	
Pressió nominal, PN (bar)									
PE 40	PN 10	PN 6		-		PN 4			
PE 100	-	PN 16		PN 10		PN 6			
Gruix de paret, e (mm)									
DN (mm)	min.	màx.	min.	màx.	min.	màx.	min.	màx.	
16	2,3	2,7	-	-	-	-	-	-	-
20	3,0	3,4	2,0	2,3	-	-	-	-	-
25	3,5	4,0	2,3	2,7	-	-	-	-	-
32	4,4	5,0	3,0	3,4	2,0	2,3	-	-	-
40	5,5	6,2	3,7	4,2	2,4	2,8	-	-	-
50	6,9	7,7	4,6	5,2	3,0	3,4	2,0	2,3	-
63	8,6	9,6	5,8	6,5	3,8	4,3	2,5	2,9	-
75	10,3	11,5	6,8	7,6	4,5	5,1	2,9	3,3	-
90	12,3	13,7	8,2	9,2	5,4	6,1	3,5	4,0	-
110	15,1	16,8	10,0	11,1	6,6	7,4	4,2	4,8	-
125	17,1	19,0	11,4	12,7	7,4	8,3	4,8	5,4	-
140	19,2	21,3	12,7	14,1	8,3	9,3	5,4	6,1	-
160	21,9	24,2	14,6	16,2	9,5	10,6	6,2	7,0	-
180	24,6	27,2	16,4	18,2	10,7	11,9	6,9	7,7	-
200	27,4	30,3	18,2	20,2	11,9	13,2	7,7	8,6	-
225	30,8	34,0	20,5	22,7	13,4	14,9	8,6	9,6	-
250	34,2	37,8	22,7	25,1	14,8	16,4	9,6	10,7	-
280	38,3	42,3	25,4	28,1	16,6	18,4	10,7	11,9	-
315	43,1	47,6	28,6	31,6	18,7	20,7	12,1	13,5	-
355	48,5	53,5	32,2	35,6	21,1	23,4	13,6	15,1	-
400	54,7	60,3	36,3	40,1	23,7	26,2	15,3	17,0	-
450	61,5	67,8	40,9	45,1	26,7	29,5	17,2	19,1	-
500	-	-	45,4	50,1	29,7	32,8	19,1	21,2	-
560	-	-	50,8	56,0	33,2	36,7	21,4	23,7	-
630	-	-	57,2	63,1	37,4	41,3	24,1	26,7	-
710	-	-	-	-	42,2	46,5	27,2	30,1	-
800	-	-	-	-	47,4	52,3	30,6	33,8	-
900	-	-	-	-	53,3	58,8	34,4	38,3	-
1000	-	-	-	-	59,3	65,4	38,2	42,2	-

Diàmetre exterior mig i ovalització absoluta:

DN (mm)	Diàmetre exterior mig		Ovalització màxima
	min.	màx.	
16	16,0	16,3	1,2
20	20,0	20,3	1,2
25	25,0	25,3	1,2
32	32,0	32,3	1,3
40	40,0	40,4	1,4
50	50,0	50,4	1,4
63	63,0	63,4	1,5
75	75,0	75,5	1,6
90	90,0	90,6	1,8
110	110,0	110,7	2,2
125	125,0	125,8	2,5
140	140,0	140,9	2,8
160	160,0	161,0	3,2
180	180,0	181,1	3,6
200	200,0	201,2	4,0
225	225,0	226,4	4,5
250	250,0	251,5	5,0
280	280,0	281,7	9,8
315	315,0	316,9	11,1
355	355,0	357,2	12,5
400	400,0	402,4	14,0
450	450,0	452,7	15,6
500	500,0	503,0	17,5
560	560,0	563,4	19,6
630	630,0	633,8	22,1
710	710,0	716,4	-
800	800,0	807,2	-
900	900,0	908,1	-
1000	1000,0	1009,0	-

La verificació de les mesures s'ha de fer d'acord amb l'UNE-EN 12201-2.

## 2.- CONDICIONS DE SUBMINISTRAMENT I EMMAGATZEMATGE

Subministrament: En rotlles o en trams rectes.

El tub subministrat en rotlles ha d'enrotllar-se de tal manera que es previngui la deformació localitzada.

El diàmetre interior mínim de la bobina no ha de ser inferior a 18 vegades el diàmetre nominal.

Emmagatzematge: En llocs protegits contra els impactes.

Els trams rectes s'han d'apilar horitzontalment sobre superfícies planes i l'alçària de la pila ha de ser  $\leq 1,5$  m.

Els rotlles s'han de col·locar horitzontalment sobre superfícies planes.

## 3.- UNITAT I CRITERIS D'AMIDAMENT

Unitat d'amidament: la indicada a la descripció de l'element

Criteri d'amidament: quantitat necessària subministrada a l'obra

## 4.- NORMATIVA DE COMPLIMENT OBLIGATORI

UNE-EN 12201-1:2003 Sistemas de canalización en materiales plásticos para conducción de agua. Polietileno (PE). Parte 1: Generalidades

UNE-EN 12201-1:2004 ERRATUM Sistemas de canalización en materiales plásticos para conducción de agua. Polietileno (PE). Parte 1: Generalidades.

UNE-EN 12201-2:2003 Sistemas de canalización en materiales plásticos para conducción de agua. Polietileno (PE). Parte 2: Tubos.

UNE-EN 12201-2:2003/1M:2005 Sistemas de canalización en materiales plásticos para conducción de agua. Polietileno (PE). Parte 2: Tubos.

UNE-EN 12201-2:2004 ERRATUM Sistemas de canalización en materiales plásticos para conducción de agua. Polietileno (PE). Parte 2: Tubos.

\* UNE-EN 1555-2:2003 Sistemas de canalización en materiales plásticos para el suministro de combustibles gaseosos. Polietileno (PE). Parte 2: Tubos.

## 5.- CONDICIONS DE CONTROL DE RECEPCIÓ

### CONDICIONS DE MARCATGE I CONTROL DE LA DOCUMENTACIÓ:

Cada tub ha de portar marcadges, a distàncies  $< 1$  m, de forma indeleble i ben visible les dades següents:

- Número de la Norma del Sistema: EN 1555
- Nom o marca del fabricant
- Per a tubs  $dn \leq 32$  mm
  - Diàmetre exterior nominal x gruix paret
- Per a tubs  $dn > 32$  mm
  - Diàmetre exterior nominal, dn
  - SDR
- Grau de tolerància
- Material i designació
- Informació del fabricant que permeti la traçabilitat del producte
- Referència al fluid intern que transporta el tub
- Color de marcat negre, groc o negre amb bandes d'identificació grogues

### OPERACIONS DE CONTROL:

Les tasques de control a realitzar són les següents:

- Sol·licitar al fabricant els certificats de les característiques tècniques dels materials.
- Control de la documentació tècnica subministrada.
- Control de recepció dels materials i lloc d'emplaçament.
- Contrastar la documentació amb els materials i amb els requeriments de la instal·lació segons projecte. (Verificar el marcatge a tubs i accessoris).
- Realització d'informe amb els resultats del control efectuat.

### CRITERIS DE PRESA DE MOSTRES:

S'ha de comprovar per mostreig a cada recepció.

### INTERPRETACIÓ DE RESULTATS I ACTUACIONS EN CAS D'INCOMPLIMENT:

Ha de ser refusat el material que no compleixi amb els requeriments del projecte.

---

## **BF - TUBS I ACCESSORIS PER A GASOS I FLUIDS BFW - ACCESSORIS GENÈRICS DE TUBS PER A GASOS I FLUIDS**

0.- ELEMENTS QUE CONTEMPLA EL PLEC BFWB2C05, BFWB2705.

### 1.- DEFINICIÓ I CARACTERÍSTIQUES DELS ELEMENTS

Conjunt d'accessoris per a tubs i per a recobriments aïllants de tubs (colzes, derivacions, reduccions, etc.), utilitzats en instal·lacions d'edificació i d'urbanització per a la total execució de la conducció o xarxa a la qual pertanyin.

### CARACTERÍSTIQUES GENERALS:

El material, la seva qualitat i les característiques físiques, mecàniques i dimensionals, han de ser compatibles amb les del tub, i no han de fer disminuir les d'aquest en cap de les seves aplicacions.

## 2.- CONDICIONS DE SUBMINISTRAMENT I EMMAGATZEMATGE

Subministrament: A l'albarà de lliurament han de constar les característiques d'identificació següents:

- Material
- Tipus
- Diàmetres

Emmagatzematge: En llocs protegits contra els impactes, la pluja, les humitats i dels raigs del sol.

### 3.- UNITAT I CRITERIS D'AMIDAMENT

Unitat composta pel conjunt de peces necessàries per a muntar 1 m de tub.

### 4.- NORMATIVA DE COMPLIMENT OBLIGATORI

La mateixa normativa que s'apliqui als tubs, en funció dels fluids que transportin.

---

## **BF - TUBS I ACCESSORIS PER A GASOS I FLUIDS BFY - PARTS PROPORCIONALS D'ELEMENTS DE MUNTATGE DE TUBS DE GASOS I FLUIDS**

0.- ELEMENTS QUE CONTEMPLA EL PLEC BFYB2C05, BFYB2705.

### 1.- DEFINICIÓ I CARACTERÍSTIQUES DELS ELEMENTS

Conjunt d'elements especials per a l'execució de conduccions.

S'han considerat els tipus següents:

- Per a tubs (materials per a la unió entre tubs o entre tubs i accessoris)
- Per a aïllaments tèrmics (material per a la unió i subjecció, cintes adhesives, etc.)

#### CARACTERÍSTIQUES GENERALS:

El material, la qualitat, els diàmetres, etc., han de ser els adequats per al tub, i no han de fer disminuir les característiques pròpies del conjunt de la instal·lació en cap de les seves aplicacions.

### 2.- CONDICIONS DE SUBMINISTRAMENT I EMMAGATZEMATGE

Subministrament: A l'albarà de lliurament han de constar les característiques d'identificació següents:

- Material
- Tipus
- Diàmetres

Emmagatzematge: En llocs protegits contra els impactes, la pluja, les humitats i dels raigs del sol.

### 3.- UNITAT I CRITERIS D'AMIDAMENT

Unitat composta pel conjunt de peces necessàries per a muntar 1 m de tub.

### 4.- NORMATIVA DE COMPLIMENT OBLIGATORI

La mateixa normativa que s'apliqui als tubs, en funció dels fluids que transportin.

---

## **BM - MATERIALS PER A INSTAL·LACIONS CONTRA INCENDIS, PROTECCIÓ CONTRA DESCÀRREGUES ATMOSFÈRIQUES I SEGURETAT BM2 - MATERIALS PER A EXTINCIÓ D'INCENDIS AMB AIGUA**

### **BM21 - HIDRANTS**

0.- ELEMENTS QUE CONTEMPLA EL PLEC BM213320.

### 1.- DEFINICIÓ I CARACTERÍSTIQUES DELS ELEMENTS

Hidrant.

S'han considerat els tipus següents:

- De columna seca
- De columna humida
- Per a soterrar en pericó

#### CARACTERÍSTIQUES GENERALS:

Els enllaços ràpids o racords han de tenir la forma i dimensions especificades a la norma UNE 23400.

Pressió de treball:  $\leq 30$  bar

Material de construcció: Fosa

Material dels eixos d'accionament de la vàlvula: Acer inoxidable

Material de la vàlvula: Bronze

Material de l'obturador de la vàlvula: Goma sintètica

Material dels enllaços ràpids (racords) : Aliatge d'alumini per a forja anoditzat

Gruix de l'anoditzat dels racords:  $\geq 20$  micres

Característiques mecàniques del material dels racords:

- Resistència a la tracció:  $\geq 290$  N/mm<sup>2</sup>
- Mòdul d'elasticitat:  $\geq 240$  N/mm<sup>2</sup>
- Allargament:  $\geq 8\%$
- Duresa Brinell (UNE\_EN\_ISO 6506/1): 95 aproximadament

#### HIDRANT DE COLUMNA SECA:

Ha d'estar format per:

- Un cos superior que conté l'accionador de la vàlvula de tancament inferior i les boques de connexió amb enllaç ràpid amb una tapa agafada amb una cadena.
- Un element intermedi que uneix el cos superior amb la vàlvula inferior. En cas d'impacte s'ha de trencar l'element intermedi del

- cos superior i l'eix d'accionament de la vàlvula que hi passa; així s'evita el desperfecte de la vàlvula.
- Vàlvula de tancament inferior de comporta o de bola, que es connecta a la xarxa, en posició de tancament; ha de permetre buidar l'aigua dels dos elements superiors i evitar que es puguin gelar.
- Els tres elements han d'estar embridats entre ells.

#### HIDRANT DE COLUMNA HUMIDA:

Ha d'estar format per:

- Un cos tubular amb un extrem tapat i l'altre amb una brida per a la seva connexió a la xarxa.
- Dues vàlvules de tancament de comporta o de bola, situades a la part de l'extrem tapat, amb les boques de connexió proveïdes d'enllaç ràpid, amb tapes agafades amb una cadena.

#### HIDRANT SOTERRAT EN PERICÓ:

Ha d'estar format per:

- Un pericó de registre
- Una vàlvula de tancament de comporta o de bola, amb una boca amb brida per a la seva connexió a la xarxa i amb una corba proveïda d'enllaç ràpid i d'una tapa agafada amb una cadena.
- El pericó ha de dur un joc de marc i tapa de fosa.

#### 2.- CONDICIONS DE SUBMINISTRAMENT I EMMAGATZEMATGE

Subministrament: Empaquetats en caixes.

Emmagatzematge: En llocs protegits contra els impactes.

#### 3.- UNITAT I CRITERIS D'AMIDAMENT

Unitat d'amidament: la indicada a la descripció de l'element

Criteri d'amidament: quantitat necessària subministrada a l'obra

#### 4.- NORMATIVA DE COMPLIMENT OBLIGATORI

NORMATIVA GENERAL:

Real Decreto 1942/1993, de 5 de noviembre, por el que se aprueba el Reglamento de Instalaciones de Protección contra Incendios.

Resolució de 22 de març de 1995, de designació del laboratori general d'assajos i investigacions com a organisme de control per la certificació de productes, d'acord amb el Reial Decret 1942/1993, que aprova el reglament CPI.

UNE 23400-2:1998 Material de lucha contra incendios. Rácores de conexión de 45 mm.

UNE 23400-3:1998 Material de lucha contra incendios. Rácores de conexión de 70 mm.

UNE 23400-4:1998 Material de lucha contra incendios. Rácores de conexión de 100 mm.

UNE 23400-5:1998 Material de lucha contra incendios. Rácores de conexión. Procedimientos de verificación.

#### HIDRANTS DE COLUMNA SECA:

UNE 23405:1990 Hidrante de columna seca.

#### HIDRANTS DE COLUMNA HUMIDA:

UNE 23406:1990 Lucha contra incendios. Hidrante de columna húmeda.

#### HIDRANTS SOTERRATS EN PERICÓ:

UNE 23407:1990 Lucha contra incendios. Hidrante bajo nivel de tierra.

---

### **BM - MATERIALS PER A INSTAL·LACIONS CONTRA INCENDIS, PROTECCIÓ CONTRA DESCÀRREGUES ATMOSFÈRIQUES I SEGURETAT** **BM Y - PARTS PROPORCIONALS D'ELEMENTS ESPECIALS PER A INSTAL·LACIONS CONTRA INCENDIS**

#### 0.- ELEMENTS QUE CONTEMPLA EL PLEC BMY21000.

#### 1.- DEFINICIÓ I CARACTERÍSTIQUES DELS ELEMENTS

Accessoris per a instal·lacions de protecció contra incendis.

S'han considerat els elements següents:

- Part proporcional d'elements especials per a detectors
- Part proporcional d'elements especials per a centrals de detecció
- Part proporcional d'elements especials per a sirenes
- Part proporcional d'elements especials per a polsadors d'alarma
- Part proporcional d'elements especials per a hidrants
- Part proporcional d'elements especials per a columnes seques
- Part proporcional d'elements especials per a boques d'incendi
- Part proporcional d'elements especials per a detectors-extintors automàtics
- Part proporcional d'elements especials per a vàlvules de control i d'alarma
- Part proporcional d'elements especials per a extintors.
- Part proporcional d'elements especials per a parallamps.

#### CARACTERÍSTIQUES GENERALS:

El material i les seves característiques han de ser adequats per a la instal·lació i no han de fer disminuir, en cap cas, la seva qualitat i bon funcionament.

#### 2.- CONDICIONS DE SUBMINISTRAMENT I EMMAGATZEMATGE

Subministrament: A l'albarà de lliurament han de constar les característiques d'identificació següents:

- Material
- Tipus
- Diàmetre o d'altres dimensions

Emmagatzematge: En llocs protegits contra els impactes, la pluja, les humitats i dels raigs del sol.

### 3.- UNITAT I CRITERIS D'AMIDAMENT

Unitat composta pel conjunt d'elements especials necessaris per al muntatge d'un element.

### 4.- NORMATIVA DE COMPLIMENT OBLIGATORI

Resolució de 22 de març de 1995, de designació del laboratori general d'assaigs i investigacions com a organisme de control per la certificació de productes, d'acord amb el Reial Decret 1942/1993, que aprova el reglament CPI.

Real Decreto 1942/1993, de 5 de noviembre, por el que se aprueba el Reglamento de Instalaciones de Protección contra Incendios.

## **D - ELEMENTS COMPOSTOS D0 - D070 - MORTERS SENSE ADDITIUS**

## **ELEMENTS COMPOSTOS BÀSICS D07 -**

## **MORTERS I PASTES**

0.- ELEMENTS QUE CONTEMPLA EL PLEC D070A8B1, D0701641.

### 1.- DEFINICIÓ I CARACTERÍSTIQUES DELS ELEMENTS

Mescla feta amb sorra, ciment, aigua i calç si és el cas.

#### CARACTERÍSTIQUES GENERALS:

Tipus de ciment:

- Ciments comuns excepte els tipus CEM II/A
  - Ciments de ram de paleta MC
- Ciments blancs BL, quan ho requereixi l'exigència de blancor

Morters per a fàbriques:

- Resistència a compressió:  $\leq 0,75 \times$  Resistència a compressió de la peça
  - Morter ordinari (UNE-EN 998-2) en fàbrica no armada:  $\geq M1$
  - Morter ordinari (UNE-EN 998-2) en fàbrica armada:  $\geq M5$
  - Morter de junt prim o morter lleuger (UNE-EN 998-2):  $\geq M5$

Ha d'estar pastat de forma que s'obtingui una mescla homogènia i sense segregacions.

### 2.- CONDICIONS D'EXECUCIÓ I D'UTILITZACIÓ

Per a l'elaboració i la utilització del morter, la temperatura ambient ha d'estar entre 5°C i 40°C.

La formigonera ha d'estar neta abans de l'elaboració del morter.

No s'han de mesclar morters de composició diferent.

S'ha d'aplicar abans que passin 2 h des de la pastada.

### 3.- UNITAT I CRITERIS D'AMIDAMENT

m3 de volum necessari elaborat a l'obra.

### 4.- NORMATIVA DE COMPLIMENT OBLIGATORI

Real Decreto 314/2006, de 17 de marzo, por el que se aprueba el Código Técnico de la Edificación Parte 2. Documento Básico de Seguridad estructural Fábrica DB-SE-F.

### 5.- CONDICIONS DE CONTROL D'EXECUCIÓ

#### OPERACIONS DE CONTROL:

Les tasques de control a realitzar són les següents:

- Inspecció visual de les condicions de subministrament i recepció del certificat de qualitat del fabricant, d'acord a les exigències del plec de condicions, incloent els resultats corresponents de resistència a compressió (UNE EN 1015-11).

En cas de no presentar aquests resultats, o que la DF tingui dubtes de la seva representativitat, es realitzaran aquests assaigs sobre el material rebut, a càrrec del contractista.

#### CRITERIS DE PRESA DE MOSTRES:

Els controls s'han de realitzar segons les instruccions de la DF.

#### INTERPRETACIÓ DE RESULTATS I ACTUACIONS EN CAS D'INCOMPLIMENT:

No es podran utilitzar a l'obra morters sense el corresponent certificat de garantia del fabricant, d'acord a les condicions exigides.

Els valors de consistència i resistència a compressió han de correspondre a les especificacions de projecte.

## **F - PARTIDES D'OBRA D'URBANITZACIÓ F2 - DEMOLICIONS, MOVIMENTS DE TERRES I GESTIÓ DE RESIDUS**

### **F21 - DEMOLICIONS F219 -**

### **DEMOLICIONS D'ELEMENTS DE VIALITAT**

0.- ELEMENTS QUE CONTEMPLA EL PLEC F2194AL5, F219FFC0.

### 1.- DEFINICIÓ I CONDICIONS DE LES PARTIDES D'OBRA EXECUTADES

Demolició d'elements de vialitat, arrencada de paviments o soleres o desmuntatge de paviments.

Tall fet amb màquina tallajunts en un paviment que s'ha de demolir, per tal de delimitar la zona afectada, i que en fer la demolició els límits del paviment que resti siguin rectes i uniformes.

S'han considerat els elements següents:

- Vorada col·locada sobre terra o formigó
  - Rigola de formigó o de panots col·locats sobre formigó
- Paviment de formigó, panots, llambordins o mescla bituminosa

L'execució de la unitat d'obra inclou les operacions següents:

- Preparació de la zona de treball
- Demolició de l'element amb els mitjans adients
- Trossejament i apilada de la runa

#### CONDICIONS GENERALS:

Ha d'estar feta al lloc indicat a la DT, amb les modificacions introduïdes al replanteig previ, aprovades per la DF.

Els materials han de quedar suficientment trossejats i apilats per tal de facilitar-ne la càrrega, en funció dels mitjans de què es disposin i de les condicions de transport.

Els materials han de quedar apilats i emmagatzemats en funció de l'ús a que es destinin (transport a abocador, reutilització, eliminació en obra, etc.).

Un cop acabats els treballs, la base ha de quedar neta de restes de material.

Toleràncies d'execució:

- Replanteig:  $\pm 10$  mm

#### 2.- CONDICIONS DEL PROCÉS D'EXECUCIÓ

No s'ha de treballar amb pluja, neu o vent superior als 60 km/h.

S'ha de seguir l'ordre de treballs previst a la DT.

El contractista ha d'elaborar un programa de treball que ha de ser aprovat per la DF abans d'iniciar els treballs, on s'ha d'especificar, com a mínim:

- Mètode d'enderroc i fases
- Estabilitat de les construccions en cada fase, apuntalaments necessaris
- Estabilitat i protecció de les construccions i elements de l'entorn i els que s'han de conservar
- Manteniment i substitució provisional dels serveis afectats pels treballs
- Mitjans d'evacuació i especificació de les zones d'abocament dels productes d'enderroc
- Cronograma dels treballs
- Pautes de control i mesures de seguretat i salut

La part per a enderrocar no ha de tenir instal·lacions en servei (aigua, gas, electricitat, etc.).

El paviment no ha de tenir conductes d'instal·lació en servei a la part per arrencar, s'han de desmuntar els aparells d'instal·lació i de mobiliari existents, així com qualsevol element que pugui destorbar la feina.

S'han de protegir els elements de servei públic que puguin resultar afectats per les obres.

La zona afectada per les obres ha de quedar convenientment senyalitzada.

L'execució dels treballs no han de produir desperfectes, molèsties o perjudicar les construccions, bens o persones de l'entorn.

S'ha d'evitar la formació de pols, pel que cal regar les parts que s'hagin de demolir i carregar.

En cas d'imprevistos (terrenys inundats, olors de gas, etc.) o quan l'enderrocament pugui afectar les construccions veïnes, s'han de suspendre les obres i avisar a la DF.

L'operació de càrrega de runa s'ha de fer amb les precaucions necessàries, per tal d'aconseguir les condicions de seguretat suficients.

S'han d'eliminar els elements que puguin entorpir els treballs de retirada i càrrega de runa.

S'ha de complir la normativa vigent en matèria mediambiental, de seguretat i salut i d'emmagatzematge i transport de productes de construcció.

#### 3.- UNITAT I CRITERIS D'AMIDAMENT

ENDERROC D'ESGLAÓ, ARRENCADA DE REVESTIMENT D'ESGLAÓ, DE SÒCOL, DE VORADA O RIGOLA:

m de llargària realment enderrocada, segons les especificacions de la DT.

ENDERROC O FRESAT DE PAVIMENT:

m<sup>2</sup> de paviment realment enderrocada, segons les especificacions de la DT.

TALL DE PAVIMENT:

m de llargària executada realment, amidada segons les especificacions del projecte, comprovada i acceptada expressament per la DF.

#### 4.- NORMATIVA DE COMPLIMENT OBLIGATORI

\* Orden de 6 de febrero de 1976 por la que se aprueba el Pliego de prescripciones técnicas generales para obras de carreteras y puentes (PG 3/75)

\* Orden FOM/1382/2002 de 16 de mayo, por la que se actualizan determinados artículos del pliego de prescripciones técnicas generales para obras de carreteras y puentes relativos a la construcción de explanaciones, drenajes y cimentaciones.

\* Orden de 10 de febrero de 1975 por la que se aprueba la Norma Tecnológica de la Edificación: NTE-ADD/1975 Acondicionamiento del terreno. Desmontes. Demoliciones

0.- ELEMENTS QUE CONTEMPLA EL PLEC F221C472.

1.- DEFINICIÓ I CONDICIONS DE LES PARTIDES D'OBRA EXECUTADES

Excavacions amb finalitats diverses, que tenen com a resultat el rebaix del terreny.

S'han considerat els tipus següents:

- Neteja i esbrossada del terreny
  - Excavació per a caixa de paviment
  - Excavació per a rebaix
- Excavació de roca a cel obert amb morter expansiu
 

L'execució de la unitat d'obra inclou les operacions següents:

Excavació per esplanació, rebaix, buidat de soterrani o caixa de paviment:

  - Preparació de la zona de treball
  - Situació dels punts topogràfics
  - Excavació de les terres
- Càrrega de les terres sobre camió o contenidor, en el seu cas
 

Neteja i esbrossada del terreny:

  - Preparació de la zona de treball
  - Situació dels punts topogràfics
  - Protecció dels elements que s'han de conservar
  - Retirada de la capa superficial del terreny (10-15 cm) amb la vegetació i la brossa
- Càrrega dels materials sobre camió
 

Excavació de roca amb morter expansiu:

  - Preparació de la zona de treball
  - Situació de les referències topogràfiques externes
  - Perforació de la roca d'acord amb un pla de treball preestablert
  - Introducció del morter a les perforacions
  - Trossejat de les restes amb martell trencador
  - Càrrega de la runa sobre camió o contenidor

CONDICIONS GENERALS:

Es considera terreny fluix, el capaç de ser foradat amb pala, que té un assaig SPT < 20.

Es considera terreny compacte, el capaç de ser foradat amb pic (no amb pala), que té un assaig SPT entre 20 i 50.

Es considera terreny de trànsit, el capaç de ser foradat amb màquina o escarificadora (no amb pic), que té un assaig SPT > 50 sense rebot.

Es considera terreny no classificat, des del capaç de ser foradat amb pala, que té un assaig SPT < 20, fins al capaç de ser foradat amb màquina o escarificadora (no amb pic), que té un assaig SPT > 50 sense rebot.

Es considera roca de resistència baixa, la que amb dificultat es deixa ratllar amb navalla, que té un assaig de resistència a la compressió simple entre 5 i 25 MPa.

Es considera roca de resistència mitja, la que es pot trencar amb un cop de martell i que no es deixa ratllar amb navalla, que té un assaig de resistència a la compressió simple entre 25 i 50 MPa.

Es considera roca de resistència alta, la que necessita més d'un cop de martell per trencar-se, que té un assaig de resistència a la compressió simple entre 50 i 100 MPa.

Es considera que la càrrega de terres sobre camió és directa quan l'existència de rampa o d'altres condicionants de l'obra permeten que els mitjans d'excavació realitzin l'excavació i la càrrega de terres.

Es considera que la càrrega de terres sobre camió és indirecta quan la inexistència de rampa o d'altres condicionants de l'obra no permeten que els mitjans d'excavació realitzin la càrrega de terres i és necessària la utilització d'una altra màquina per a aquesta funció.

NETEJA I ESBROSSADA DEL TERRENY:

S'ha de retirar la capa superficial del terreny i qualsevol material existent (brossa, arrels, runa, escombraries, etc.), que puguin destorbar el desenvolupament de treballs posteriors.

L'àmbit d'actuació ha de quedar limitat pel sector de terreny destinat a l'edificació i la zona influenciada pel procés de l'obra.

S'ha de deixar una superfície adequada per al desenvolupament dels treballs posteriors, lliure d'arbres, de plantes, de deixalles i d'altres elements existents, sense fer malbé les construccions, els arbres, etc., que s'han de conservar.

Els forats existents i els que resultin de les operacions d'esbrossada (extracció d'arrels, etc.), han de quedar reblerts amb les terres de la mateixa qualitat que el sòl i amb el mateix grau de compactació.

S'han de conservar en zona a part les terres o els elements que la DF determini.

S'han de traslladar a un abocador autoritzat tots els materials que la DF no hagi acceptat com a útils.

EXCAVACIÓ PER A ESPLANACIÓ, REBAIX DEL TERRENY O BUIDAT DE SOTERRANI:

L'excavació per a caixes de paviments s'aplica en superfícies petites o mitjanes i amb una profunditat exactament definida, amb lleugeres dificultats de maniobra de màquines o camions.

S'entén que el rebaix es fa en superfícies mitjanes o grans, sense problemes de maniobrabilitat de màquines o de camions.

El fons de l'excavació s'ha de deixar pla, anivellat o amb la inclinació prevista.

S'han de deixar els talussos perimetrals que fixi la DF.

L'aportació de terres per a correccions del nivell ha de ser mínima, de la mateixa terra existent i amb la mateixa compacitat.

La qualitat del terreny al fons de l'excavació requereix l'aprovació explícita de la DF.

Les terres que determini la DF s'han de conservar en una zona a part. La resta s'ha de transportar a un abocador autoritzat.

Toleràncies d'execució:

- Replanteig:  $\pm 100$  mm
- Nivells: + 10 mm, - 50 mm
- Planor:  $\pm 40$  mm/m
- Angle del talús:  $\pm 2^\circ$

**2.- CONDICIONS DEL PROCÉS D'EXECUCIÓ****CONDICIONS GENERALS:**

No s'ha de treballar quan plou, neva o fa vent superior als 60 km/h.

En cas d'imprevistos (terrenys inundats, olors de gas, restes de construccions, etc.) s'han de suspendre els treballs i avisar la DF.

Si cal fer rampes per accedir a la zona de treball, han de tenir les característiques següents:

- Amplària:  $\geq 4,5$  m
- Pendent:
  - Trams rectes:  $\leq 12\%$
  - Corbes:  $\leq 8\%$
  - Trams abans de sortir a la via de llargària  $\geq 6$  m:  $\leq 6\%$
- El talús ha de ser fixat per la DF.

**EXCAVACIÓ PER A ESPLANACIÓ, REBAIX DEL TERRENY O BUIDAT DE SOTERRANI:**

Les terres s'han d'extreure de dalt a baix, sense soscavar-les.

No s'han d'acumular terres o materials a la vora de l'excavació.

S'han d'extreure les terres o els materials amb perill de desprendiment.

S'ha d'impedir l'entrada d'aigües superficials. Cal preveure un sistema de desguàs a fi d'evitar l'acumulació d'aigua dins de l'excavació.

**EXCAVACIÓ AMB MORTER EXPANSIU:**

Cal fer un programa de les perforacions i del procés del reblert amb morter i extracció de la roca.

En fer les perforacions, cal verificar que no es produeixen danys a estructures properes. Si es donés aquest cas, cal evitar l'ús de barrines percussores i fer els forats exclusivament per rotació.

**3.- UNITAT I CRITERIS D'AMIDAMENT****NETEJA I ESBROSSADA:**

m<sup>2</sup> de superfície realment executada, amidada segons les especificacions de la DT.

No inclou la tala d'arbres.

**EXCAVACIÓ:**

m<sup>3</sup> de volum excavat segons les especificacions de la DT, amidat com a diferència entre els perfils transversals del terreny aixecat abans de començar les obres i els perfils teòrics assenyalats als plànols, amb les modificacions aprovades per la DF.

No s'ha d'abonar l'excés d'excavació que s'hagi produït sense l'autorització de la DF, ni la càrrega i el transport del material ni els treballs que calguin per a reomplir-lo.

Inclou la càrrega, allisada de talussos, esgotaments per pluja o inundació i quantes operacions faci falta per a una correcta execució de les obres.

També estan inclosos en el preu el manteniment dels camins de comunicació entre el desmunt i les zones on han d'anar les terres, la seva creació, i la seva eliminació, si s'escau.

Tan sols s'han d'abonar els esllavissaments no provocats, sempre que s'hagin observat totes les prescripcions relatives a excavacions, entibacions i voladures.

**4.- NORMATIVA DE COMPLIMENT OBLIGATORI**

Real Decreto 314/2006, de 17 de marzo, por el que se aprueba el Código Técnico de la Edificación Parte 2. Documento Básico de Seguridad estructural de cimientos DB-SE-C.

---

**F2 - DEMOLICIONS, MOVIMENTS DE TERRES I GESTIÓ DE RESIDUS F22 - MOVIMENTS DE TERRES  
F222 - EXCAVACIONS DE RASES I POUS**

0.- ELEMENTS QUE CONTEMPLA EL PLEC F2221754, F2225632.

**1.- DEFINICIÓ I CONDICIONS DE LES PARTIDES D'OBRA EXECUTADES**

Conjunt d'operacions per obrir rases i pous de fonaments, o de pas d'instal·lacions, realitzades amb mitjans mecànics o manuals, de forma contínua o realitzades per dames.

Conjunt d'operacions necessàries per obrir rases i pous de fonaments realitzades amb mitjans mecànics o amb utilització d'explosius.

L'execució de la unitat d'obra inclou les operacions següents:

- Preparació de la zona de treball
- Situació dels punts topogràfics exteriors a l'excavació
- Replanteig de la zona a excavar i determinació de l'ordre d'execució de les dames si és el cas
- Excavació de les terres
- Càrrega de les terres sobre camió, contenidor, o formació de cavallons a la vora de la rasa, segons indiqui la partida d'obra

**CONDICIONS GENERALS:**

Es considera terreny fluix, el capaç de ser foradat amb pala, que té un assaig SPT  $< 20$ .

Es considera terreny compacte, el capaç de ser foradat amb pic (no amb pala), que té un assaig SPT entre 20 i 50.

Es considera terreny de trànsit, el capaç de ser foradat amb màquina o escarficadora (no amb pic), que té un assaig SPT  $> 50$  sense rebot.

Es considera terreny no classificat, des del capaç de ser foradat amb pala, que té un assaig SPT  $< 20$ , fins al capaç de ser foradat amb màquina o escarficadora (no amb pic), que té un assaig SPT  $> 50$  sense rebot.

Es considera roca la que pot ser foradada amb compressor (no amb màquina), que té un rebot a l'assaig SPT.

L'element excavat ha de tenir la forma i les dimensions especificades en la DT, o en el seu defecte, les que determini la DF.

El fons de l'excavació ha de quedar anivellat.

El fons de l'excavació no ha de tenir material engrunat o flux i les esquerdes i els forats han de quedar reblerts.

Els talussos perimetrals han de ser els fixats per la DF.

Els talussos han de tenir el pendent especificat a la DT.

La qualitat de terreny del fons de l'excavació requereix l'aprovació explícita de la DF.

Toleràncies d'execució:

- Dimensions:  $\pm 5\%$ ,  $\pm 50$  mm
- Planor:  $\pm 40$  mm/m
- Replanteig:  $< 0,25\%$ ,  $\pm 100$  mm
- Nivells:  $\pm 50$  mm
- Aplomat o talús de les cares laterals:  $\pm 2^\circ$

## 2.- CONDICIONS DEL PROCÉS D'EXECUCIÓ

### CONDICIONS GENERALS:

No s'ha de treballar amb pluja, neu o vent superior als 60 km/h.

S'han de protegir els elements de servei públic que puguin resultar afectats per les obres.

S'han d'eliminar els elements que puguin entorpir els treballs d'execució de la partida.

S'ha de seguir l'ordre dels treballs previst per la DF.

Abans de començar els treballs, es farà un replanteig previ que ha de ser aprovat per la DF.

Hi ha d'haver punts fixos de referència exteriors a la zona de treball, als quals s'hi han de referir totes les lectures topogràfiques.

Si cal fer rampes per accedir a la zona de treball, han de tenir les característiques següents:

- Amplària:  $\geq 4,5$  m
- Pendent:
  - Trams rectes:  $\leq 12\%$
  - Corbes:  $\leq 8\%$
  - Trams abans de sortir a la via de llargària  $\geq 6$  m:  $\leq 6\%$
- El talús ha de ser fixat per la DF.

La finalització de l'excavació de pous o rases per a fonaments o de lloses de fonamentació, s'ha de fer just abans de la col·locació del formigó de neteja, per mantenir la qualitat del sol.

Si això no fos possible, es deixarà una capa de 10 a 15 cm sense excavar fins al moment que es pugui formigonar la capa de neteja.

Cal extreure les roques suspeses, les terres i els materials amb perill de despeniment.

Cal extreure del fons de l'excavació qualsevol element susceptible de formar un punt de resistència local diferent de la resta, com ara roques, restes de fonaments, bosses de material tou, etc, i rebaixar el fons de l'excavació per tal que la sabata tingui un recolzament homogeni.

No s'han d'acumular terres o materials a la vora de l'excavació.

No s'ha de treballar simultàniament en zones superposades.

S'ha d'estrebar sempre que consti al projecte i quan ho determini la DF. L'estrebada ha de complir les especificacions fixades al seu plec de condicions.

S'han d'estrebar els terrenys engrunats i quan, en fondàries superiors a 1,30 m, es doni algun dels casos següents:

- S'hagi de treballar a dins
- Es treballi en una zona immediata que pugui resultar afectada per una possible esllavissada
- Hagi de quedar oberta en acabar la jornada de treball

També sempre que, per altres causes (càrregues veïnes, etc.) ho determini la DF.

S'ha de preveure un sistema de desguàs per tal d'evitar acumulació d'aigua dins l'excavació.

S'ha d'impedir l'entrada d'aigües superficials.

Si apareix aigua en l'excavació s'han de prendre les mesures necessàries per esgotar-la.

Els esgotaments s'han de fer sense comprometre l'estabilitat dels talussos i les obres veïnes, i s'han de mantenir mentre durin els treballs de fonamentació. Caldrà verificar en terrenys argilosos, si cal fer un sanejament del fons de l'excavació.

Els treballs s'han de fer de manera que molestin el mínim possible als afectats.

En cas d'imprevistos (terrenys inundats, olors de gas, restes de construccions, etc.) s'han de suspendre els treballs i avisar la DF.

No s'ha de rebutjar cap material obtingut de l'excavació sense l'autorització expressa de la DF.

S'ha d'evitar la formació de pols, pel que cal regar les parts que s'hagin de carregar.

L'operació de càrrega s'ha de fer amb les precaucions necessàries per aconseguir unes condicions de seguretat suficients.

S'ha de complir la normativa vigent en matèria mediambiental, de seguretat i salut i d'emmagatzematge i transport de productes de construcció.

Les terres s'han de treure de dalt a baix sense socavar-les.

L'aportació de terres per a correcció de nivells ha de ser la mínima possible, de les mateixes existents i de compacitat igual.

S'ha de tenir en compte el sentit d'estratificació de les roques.

S'han de mantenir els dispositius de desguàs necessaris, per tal de captar i reconduir els corrents d'aigua interns, en els talussos.

### EXCAVACIÓ DE RASES EN PRESENCIA DE SERVEIS

Quan l'excavació es realitzi amb mitjans mecànics, cal que un operari extern al maquinista supervisi l'acció de la cullera o el martell, alertant de la presència de serveis.

## 3.- UNITAT I CRITERIS D'AMIDAMENT

m<sup>3</sup> de volum excavat segons les especificacions de la DT, amidat com a diferència entre els perfils transversals del terreny aixecats abans de començar les obres i els perfils teòrics assenyalats als plànols, amb les modificacions aprovades per la DF.

No s'ha d'abonar l'excés d'excavació que s'hagi produït sense l'autorització de la DF, ni la càrrega i el transport del material ni els treballs que calguin per a reomplir-lo.

Inclou la càrrega, allisada de talussos, esgotaments per pluja o inundació i quantes operacions faci falta per a una correcta execució de les obres.

També estan inclosos en el preu el manteniment dels camins de comunicació entre el desmunt i les zones on han d'anar les terres,

la seva creació, i la seva eliminació, si s'escau.

Tan sols s'han d'abonar els esllavissaments no provocats, sempre que s'hagin observat totes les prescripcions relatives a excavacions, entibacions i voladures.

#### 4.- NORMATIVA DE COMPLIMENT OBLIGATORI

##### OBRES D'EDIFICACIÓ:

Real Decreto 314/2006, de 17 de marzo, por el que se aprueba el Código Técnico de la Edificación Parte 2. Documento Básico de Seguridad estructural de cimientos DB-SE-C.

##### OBRES D'ENGINYERIA CIVIL:

- \* Orden de 6 de febrero de 1976 por la que se aprueba el Pliego de prescripciones técnicas generales para obras de carreteras y puentes (PG 3/75)
- \* Orden de 28 de septiembre de 1989 por la que se modifica el artículo 104 del pliego de prescripciones técnicas generales para obras de carreteras y puentes (PG 3/75).
- \* Orden FOM/1382/2002 de 16 de mayo, por la que se actualizan determinados artículos del pliego de prescripciones técnicas generales para obras de carreteras y puentes relativos a la construcción de explanaciones, drenajes y cimentaciones. Real Decreto 863/1985 de 2 de abril, por el que se aprueba el Reglamento General de Normas Básicas de Seguridad Minera. Orden de 20 de marzo de 1986 por la que se aprueban determinadas Instrucciones Técnicas complementarias relativas a los capítulos IV,V,VII,IX y X del Reglamento General de Normas Básicas de Seguridad Minera

## F2 - DEMOLICIONS, MOVIMENTS DE TERRES I GESTIÓ DE RESIDUS F22 - MOVIMENTS DE TERRES

### F227 - REPÀS I PICONATGE DE TERRES

0.- ELEMENTS QUE CONTEMPLA EL PLEC F227R00F.

#### 1.- DEFINICIÓ I CONDICIONS DE LES PARTIDES D'OBRA EXECUTADES

Conjunt d'operacions necessàries per a aconseguir l'acabat geomètric de l'element.

S'han considerat els elements següents:

- Sòl de rasa
- Esplanada
- Caixa de paviment

L'execució de la unitat d'obra inclou les operacions següents:

- Preparació de la zona de treball (no inclou entibació)
- Situació dels punts topogràfics
- Execució del repàs
- Compactació de les terres, en el seu cas

#### CONDICIONS GENERALS:

El repàs s'ha de fer poc abans de completar l'element.

El fons ha de quedar horitzontal, pla i anivellat.

L'acord entre el sòl i els paraments de la rasa ha de formar un angle recte.

L'aportació de terres per a correccions de nivell ha de ser mínima, de les mateixes existents i d'igual compacitat.

Toleràncies d'execució:

- Horitzontalitat prevista:  $\pm 20$  mm/m
- Planor:  $\pm 20$  mm/m
- Nivells:  $\pm 50$  mm

#### 2.- CONDICIONS DEL PROCÉS D'EXECUCIÓ

La qualitat del terreny després del repàs, necessita l'aprovació explícita de la DF.

En cas d'imprevistos (terrenys inundats, olors de gas, restes de construccions, etc.) s'han de suspendre els treballs i avisar la DF.

#### 3.- UNITAT I CRITERIS D'AMIDAMENT

m2 de superfície amidada segons les especificacions de la DT.

#### 4.- NORMATIVA DE COMPLIMENT OBLIGATORI

No hi ha normativa de compliment obligatori.

## F2 - DEMOLICIONS, MOVIMENTS DE TERRES I GESTIÓ DE RESIDUS F2R - GESTIÓ DE RESIDUS

### F2R5 - TRANSPORT DE RESIDUS DE CONSTRUCCIÓ O DEMOLICIÓ A INSTAL·LACIÓ AUTORIZADA DE GESTIÓ DE RESIDUS

0.- ELEMENTS QUE CONTEMPLA EL PLEC F2R54237.

#### 1.- DEFINICIÓ I CONDICIONS DE LES PARTIDES D'OBRA EXECUTADES

Operacions destinades a la gestió dels residus generats en l'obra: residu de construcció o demolició o material d'excavació.

S'han considerat les operacions següents:

- Transport o càrrega i transport del residu: material procedent d'excavació o residu de construcció o demolició
- Subministrament i recollida del contenidor dels residus

#### RESIDUS ESPECIALS:

Els residus especials sempre s'han de separar.

Els residus especials s'han de dipositar en una zona d'emmagatzematge separada de la resta.

Temps màxim d'emmagatzematge: 6 mesos.

Els materials potencialment perillosos han d'estar separats per tipus compatibles i emmagatzemats en bidons o contenidors adequats, amb indicació del tipus de perillositat.

El contenidor de residus especials ha de situar-se en un lloc pla, fora del trànsit habitual de la maquinària d'obra, per tal d'evitar vessaments accidentals

Cal senyalitzar convenientment els diferents contenidors de residus especials, tenint en compte les incompatibilitats segons els símbols de perillositat representat en les etiquetes.

Els contenidors de residus especials han d'estar tapats i protegits de la pluja i la radiació solar excessiva.

Els bidons que contenen líquids perillosos (olis, desencofrants, etc.) s'han d'emmagatzemar en posició vertical i sobre cubetes de retenció de líquids per tal d'evitar fuites.

Els contenidors de residus especials s'han de col·locar sobre un terra impermeabilitzat.

#### CÀRREGA I TRANSPORT DE MATERIAL D'EXCAVACIÓ I RESIDUS:

L'operació de càrrega s'ha de fer amb les precaucions necessàries per aconseguir unes condicions de seguretat suficients.

Els vehicles de transport han de portar els elements adequats a fi d'evitar alteracions perjudicials del material.

El contenidor ha d'estar adaptat al material que ha de transportar.

El trajecte que s'ha de recórrer ha de complir les condicions d'amplària lliure i de pendent adequades a la maquinària que s'utilitzi.

#### TRANSPORT A OBRA:

Transport de terres i material d'excavació o del rebaix, o residus de la construcció, entre dos punts de la mateixa obra o entre dues obres.

Les àrees d'abocada han de ser les que defineixi el 'Pla de Gestió de Residus de la Construcció i Enderrocs' de l'obra.

L'abocada s'ha de fer al lloc i amb el gruix de capa indicats al 'Pla de Gestió de Residus de la Construcció i els Enderrocs' de l'obra.

Les terres han de complir les especificacions del seu plec de condicions en funció del seu ús, i cal que tinguin l'aprovació de la DF.

#### TRANSPORT A INSTAL·LACIÓ EXTERNA DE GESTIÓ DE RESIDUS:

El material de rebuig que el 'Pla de Gestió de Residus de la Construcció i els Enderrocs' i el que la DF no accepti per a reutilitzar en obra, s'ha de transportar a una instal·lació externa autoritzada, per tal de rebre el tractament definitiu.

El contractista ha de lliurar al promotor un certificat on s'indiqui, com a mínim:

- Identificació del productor dels residus
- Identificació del posseïdor dels residus
- Identificació de l'obra de la qual prové el residu i en el seu cas, el número de llicència d'obra
- Identificació del gestor autoritzat que ha rebut el residu i si aquest no fa la gestió de valorització o eliminació final del residu, la identificació, cal indicar també qui farà aquesta gestió
- Quantitat en t i m3 del residu gestionat i la seva codificació segons codi LER

#### 2.- CONDICIONS DEL PROCÉS D'EXECUCIÓ

##### CÀRREGA I TRANSPORT DE MATERIAL D'EXCAVACIÓ I RESIDUS:

El transport s'ha de realitzar en un vehicle adequat, per al material que es desitgi transportar, proveït dels elements que calen per al seu desplaçament correcte.

Durant el transport s'ha de protegir el material de manera que no es produeixin pèrdues en els trajectes utilitzats.

##### RESIDUS DE LA CONSTRUCCIÓ:

La manipulació dels materials s'ha de fer amb les proteccions adequades a la perillositat del mateix.

#### 3.- UNITAT I CRITERIS D'AMIDAMENT

##### TRANSPORT DE MATERIAL D'EXCAVACIÓ O RESIDUS:

m3 de volum amidat amb el criteri de la partida d'obra d'excavació que li correspongui, incrementat amb el coeficient d'esponjament indicat en el plec de condicions tècniques, o qualsevol altre acceptat prèviament i expressament per la DF.

La unitat d'obra no inclou les despeses d'abocament ni de manteniment de l'abocador.

##### RESIDUS DE LA CONSTRUCCIÓ:

Es considera un increment per esponjament d'un 35%.

#### 4.- NORMATIVA DE COMPLIMENT OBLIGATORI

Real Decreto 105/2008, de 1 de febrero, por el que se regula la producción y gestión de los residuos de construcción y demolición  
Orden MAM/304/2002, de 8 de febrero, por la cual se publican las operaciones de valorización y eliminación de residuos y la lista europea de residuos.

Corrección de errores de la Orden MAM/304/2002, de 8 de febrero, por la que se publican las operaciones de valorización y eliminación de residuos y lista europea de residuos.

Real Decreto 108/1991, de 1 de febrero, sobre la prevención y reducción de la contaminación del medio ambiente producida por el amianto.

Decret 89/2010, de 29 de juny, pel qual s'aprova el Programa de gestió de residus de la construcció de Catalunya (PROGROC), es regula la producció i gestió dels residus de la construcció i demolició, i el cànon sobre la deposició controlada dels residus de la construcció.

---

#### **F9 - PAVIMENTS F93 - BASES F931 - BASES DE TOT-U**

##### 0.- ELEMENTS QUE CONTEMPLA EL PLEC F931R01J.

##### 1.- DEFINICIÓ I CONDICIONS DE LES PARTIDES D'OBRA EXECUTADES

Subbases o bases de tot-u per a paviments.

L'execució de la unitat d'obra inclou les operacions següents:

- Preparació i comprovació de la superfície d'assentament
- Aportació de material
- Estesa, humectació (si és necessària), i compactació de cada tongada
- Allisada de la superfície de l'última tongada

#### CONDICIONS GENERALS:

El material que s'utilitzi ha de complir les especificacions fixades en el plec de condicions corresponent.

Es pot utilitzar material granular reciclat de residus de la construcció o demolicions, provinent de planta autoritzada legalment per al tractament d'aquests residus.

La superfície de la capa ha de quedar plana i a nivell amb les rasants previstes a la DT.

La capa ha de tenir el pendent especificat a la DT o, en el seu defecte, el que especifici la DF.

La capa quedarà correctament anivellada de manera que no hi hagi zones que retinguin aigua sobre la seva superfície.

En tota la superfície s'ha d'arribar, com a mínim, al grau de compactació previst expressat com a percentatge sobre la densitat màxima obtinguda a l'assaig Pròctor Modificat, segons UNE-EN 13286-2.

#### BASE I SUBBASE PER A FERMS DE CARRETERES:

En capes de ferm de carreteres el tot-u utilitzat procedirà de la trituració, total o parcial, de pedra de cantera o grava natural.

Es podran utilitzar materials granulars reciclats, àrids reciclats de residus de construcció i demolició, àrids siderúrgics, subproductes i productes inerts de rebuig per a les categories de trànsit pesat T2 a T4.

Grau de compactació:

- Carreteres amb categoria de trànsit pesat T00 a T2:  $\geq 100\%$  PM, segons UNE 13286-2.
- Carreteres amb categoria de trànsit pesat T3, T4 i voral:  $\geq 98\%$  PM, segons UNE 13286-2.

Valor del mòdul de deformació vertical Ev2 (assaig de càrrega de placa estàtica de 300 mm), segons UNE 103808:

- Categoria d'esplanada E3:
  - Categoria de trànsit pesat T00 a T2:  $\geq 200$  MPa
  - Categoria de trànsit pesat T1:  $\geq 180$  MPa
  - Categoria de trànsit pesat T2:  $\geq 150$  MPa
  - Categoria de trànsit pesat T3:  $\geq 120$  MPa
  - Categoria de trànsit pesat T4 i voral:  $\geq 100$  MPa
- Categoria d'esplanada E2:
  - Categoria de trànsit pesat T1:  $\geq 150$  MPa
  - Categoria de trànsit pesat T2:  $\geq 120$  MPa
  - Categoria de trànsit pesat T3:  $\geq 100$  MPa
  - Categoria de trànsit pesat T4 i voral:  $\geq 80$  MPa
- Categoria d'esplanada E1:
  - Categoria de trànsit pesat T2:  $\geq 100$  MPa
  - Categoria de trànsit pesat T3:  $\geq 80$  MPa
  - Categoria de trànsit pesat T4 i voral:  $\geq 80$  MPa

A més, la relació Ev2/ Ev1 serà  $< 2,2$ .

L'índex de Regularitat superficial IRI (NLT-330): Ha de complir amb els valors de la taula 510.7 del PG3 vigent.

Toleràncies d'execució:

- Rasant: + 0, -15 mm de la teòrica, en carreteres T00 a T2; + 0, -20 mm de la teòrica, en la resta de casos.
- Amplària: - 0 mm de la prevista en els plànols de seccions tipus.
- Gruix: - 0 mm del previst en els plànols de seccions tipus.

## 2.- CONDICIONS DEL PROCÉS D'EXECUCIÓ

#### CONDICIONS GENERALS:

El tot-u estarà exempt de tot tipus de matèries estranyes que puguin afectar la durabilitat de la capa.

L'equip d'estesa ha de complir les especificacions de l'article 510.4.4 del PG3 vigent.

La capa no s'ha d'estendre fins que s'hagi comprovat que la superfície sobre la que ha d'assentar-se té les condicions de qualitat i formes previstes, amb les toleràncies establertes.

Si en aquesta superfície hi ha defectes o irregularitats que excedeixen les tolerables, s'han de corregir abans de l'execució de la partida d'obra, d'acord amb les instruccions de la DF.

En el cas que el tot-u no es fabriqui a central, abans d'estendre un tongada, es procedirà a la seva homogeneïtzació i humidificació, si es considera necessari.

Durant les operacions de transport es prendran les degudes precaucions per a evitar les segregacions i les variacions d'humitat.

L'equip de compactació complirà les especificacions de l'article 510.4.5 del PG3 vigent.

L'estesa s'ha de realitzar, prenent cura d'evitar segregacions i contaminacions, en tongades de gruix no superior a 30 cm.

Totes les aportacions d'aigua han de fer-se abans de la compactació. Després, l'única humectació admissible és la de la preparació per a col·locar la capa següent.

La compactació s'ha de fer de forma continua i sistemàtica disposant l'equip necessari per a aconseguir la densitat exigida.

Si l'estesa del tot-u es fa per franges, la compactació ha d'incloure 15 cm de l'anterior, com a mínim.

Les zones que, per la seva reduïda extensió, el seu pendent o la seva proximitat a obres de pas o desguàs, murs o estructures, no permetin la utilització de l'equip habitual, s'han de compactar amb els mitjans adequats al cas per tal d'aconseguir la densitat prevista.

No s'autoritza el pas de vehicles i maquinària fins que la capa no s'hagi consolidat definitivament. Els defectes que es derivin d'aquest incompliment han de ser reparats pel contractista segons les indicacions de la DF.

#### BASE I SUBBASE PER A FERMS DE CARRETERES:

La fabricació de tot-u per al seu ús en ferms de carretera amb categoria de trànsit pesant T00 a T2 es farà en central i no 'in situ'.

L'addició de l'aigua de compactació també s'ha de fer a central excepte quan la DF autoritzi el contrari.

El material es pot utilitzar sempre que les condicions climatològiques no hagin produït alteracions en la seva humitat de tal manera

que es superen els valors següents:

- T00 a T1:  $\pm 1$  % respecte de la humitat òptima
- T2 a T4 i vorals:  $\pm 1,5 / + 1$  % respecte de la humitat òptima

Es realitzarà un tram de prova, amb una longitud no inferior a la definida en el Plec de Prescripcions Tècniques Particulars. La DF definirà si es pot acceptar la realització del tram de prova com a part integrant de l'obra en construcció.

A la vista dels resultats obtinguts, el Director d'Obra ha de definir si és acceptable o no la fórmula de treball i si són acceptables o no els equips proposats pel Contractista.

### 3.- UNITAT I CRITERIS D'AMIDAMENT

m<sup>3</sup> de volum amidat segons les especificacions de la DT.

L'abonament dels treballs de preparació de la superfície d'assentament correspon a la unitat d'obra de la capa subjacent.

No són d'abonament els sobreamples laterals ni els necessaris per a compensar la minva de gruixos de capes subjacents.

### 4.- NORMATIVA DE COMPLIMENT OBLIGATORI

- \* Orden de 6 de febrero de 1976 por la que se aprueba el Pliego de prescripciones técnicas generales para obras de carreteras y puentes (PG 3/75)
- \* Orden FOM/2523/2014, de 12 de diciembre, por la que se actualizan determinados artículos del pliego de prescripciones técnicas generales para obras de carreteras y puentes, relativos a materiales básicos, a firmes y pavimentos, y a señalización, balizamiento y sistemas de contención de vehículos.

BASE I SUBBASE PER A FERMS DE CARRETERES:

Orden FOM/3460/2003, de 28 de noviembre, por lo que se aprueba la norma 6.1-IC Secciones del firme, de la Instrucción Técnica de Carreteras.

### 5.- CONDICIONS DE CONTROL D'EXECUCIÓ I DE L'OBRA ACABADA

CONTROL D'EXECUCIÓ. OPERACIONS DE CONTROL EN FERMS DE CARRETERES:

Abans d'iniciar la posada en obra del tot-u s'executarà un tram de prova per a comprovar:

- La fórmula de treball.
- La forma d'actuació dels equips d'extensió i compactació.
- El pla de compactació.
- La correspondència entre els mètodes de control que estableix el Plec de Prescripcions Tècniques Particulars o mitjançant assaig i els resultats 'in situ'.

Les tasques de control a realitzar són les següents:

- Inspecció visual del material a la descàrrega dels camions, retirant el que presenti restes de terra vegetal, matèria orgànica o pedres de grandària superior a l'admissible.
- Inspecció visual de l'estat de la superfície sobre la que s'ha d'estendre la capa.
- Gruix de la capa estesa mitjançant punxó graduat amb la freqüència que estableixi el DO.
- Humitat en el moment de la compactació, mitjançant procediment aprovat pel DO.
- Composició i forma d'actuació de l'equip de posada en obra i compactació.
- Inspecció visual de l'estat de la superfície després del pas d'un camió carregat sobre ella.
- Inspecció visual per a detectar punts baixos capaços de retenir aigua.

CONTROL DE L'OBRA ACABADA. OPERACIONS DE CONTROL EN FERMS DE CARRETERES:

Es considera com un lot de control el menor que resulti d'aplicar els 3 criteris següents aplicats sobre una tongada:

- Una longitud de 500 de calçada
- Una superfície de 3.500 m<sup>2</sup> de calçada
- La fracció construïda diàriament

Els assajos 'in situ' i presa de mostres es faran en punts escollits aleatòriament, amb un punt per hm com a mínim.

Les tasques de control a realitzar són les següents:

- Determinació de la humitat i de la densitat, en 7 punts escollits aleatòriament per cada lot.
- Assaig de càrrega de placa de 300 mm de diàmetre, segons UNE 103808, per lot. Determinació de la humitat natural, segons UNE 103808, en el mateix lloc que l'assaig de càrrega.
- Comparació entre la rasant acabada i l'establerta en el projecte, en l'eix, ruptura de peralt, en el cas que n'hi hagi i cantells de perfils transversals.
- Comprovació de l'amplada de la capa i el gruix en perfils transversals cada 20 m.
- Control de la regularitat superficial mitjançant la determinació de l'índex de Regularitat Internacional (IRI) (NLT 330), en trams de 1000 m, després de 24 h de la seva execució i abans de l'extensió de la següent capa.

CONTROL DE L'OBRA ACABADA. INTERPRETACIÓ DE RESULTATS I ACTUACIONS EN CAS D'INCOMPLIMENT EN FERMS DE CARRETERES:

El lot de control definit (500 m de calçada, 3500 m<sup>2</sup> de calçada o fracció construïda diàriament) s'haurà d'acceptar o rebutjar globalment.

Les condicions d'acceptació són les següents:

- Densitat:
  - La densitat mitjana obtinguda no deurà ser inferior a l'especificada; no més de 2 individus de la mostra assajada podran presentar resultats individuals per sota de la prescrita en més de 2 punts percentuals. Si la densitat mitja obtinguda és inferior, es tornarà a compactar fins a aconseguir la densitat especificada.
- Humitat:
  - Els resultats obtinguts tindran caràcter informatiu i no constituiran, per si mateixos, causa de rebuig o acceptació.
- Capacitat de suport:
  - El mòdul de deformació vertical Ev2 i la relació de mòduls Ev2/Ev1 no han de ser inferiors als especificats a l'article 510.7.2 del PG3 vigent. En cas contrari es tornarà a compactar fins que s'obtinguin aquests valors.

- Gruix:
  - El gruix mig obtingut no ha de ser inferior al previst en els Plànols de Projecte. En cas d'incompliment es procedirà de la següent manera:
    - Si és superior o igual al 85% de l'especificat i no hi ha problemes d'entollament, s'acceptarà la capa sempre que es compensi la minva de gruix amb el gruix addicional a la capa superior, per compte del Contractista.
    - Si és inferior o igual al 85% de l'especificat, s'ha d'escarificar la capa en una profunditat de 15 cm com a mínim, s'afegirà el material necessari de les mateixes característiques i es tornarà a compactar i a refinar la capa per compte del Contractista.
  - No s'admetrà que més d'un 15% de la llargària del lot tingui un gruix inferior a l'especificat en els Plànols en més d'un 10%. En cas d'incompliment es dividirà el lot en 2 parts iguals i sobre cada un d'ells s'aplicaran els criteris anteriors.
- Rasant:
  - Les diferències de cota entre la superfície obtinguda i l'establerta en els Plànols del Projecte no superarà les toleràncies especificades a l'article 510.7.3 del PG3 vigent, ni existiran zones que retinguin aigua:
    - Si la tolerància es supera per defecte i no hi ha problemes d'entollament, s'acceptarà la superfície sempre que es compensi la minva amb el gruix addicional necessari, per compte del Contractista.
    - Si la tolerància es supera per excés, aquest es corregirà per compte del Contractista.
- Regularitat superficial:
  - Quan els resultats obtinguts excedeixin els límits establerts, es procedirà de la següent manera:
    - Si excedeixen en menys d'un 10% de la llargària del tram controlat s'aplicarà una penalització econòmica del 10%.
    - Si excedeixen en més del 10% de la llargària del tram controlat, s'ha d'escarificar la capa en una profunditat mínima de 15 cm i es tornarà a compactar i refinar per compte del Contractista.

## **F9 - PAVIMENTS F9B - PAVIMENTS DE PEDRA NATURAL**

0.- ELEMENTS QUE CONTEMPLA EL PLEC F9B2UA70.

### 1.- DEFINICIÓ I CONDICIONS DE LES PARTIDES D'OBRA EXECUTADES

Formació de paviment amb llambordins o peces de pedra natural.

S'han considerat els materials i les formes de col·locació següents:

- Paviment de llambordins sobre llit de sorra i junts reblerts amb sorra
  - Paviment de llambordins o lloses sobre llit de sorra i junts reblerts amb morter
- Paviment de llambordins o lloses col·locats amb morter i junts reblerts amb beurada de ciment

L'execució de la unitat d'obra inclou les operacions següents:

En paviments col·locats sobre llit de sorra i rejuntats amb morter:

- Preparació i comprovació de la superfície d'assentament
- Col·locació del llit de sorra
- Compactació i col·locació de les peces
- Rejuntat de les peces amb morter
- Neteja, protecció del morter i cura

En paviments de lloses col·locats amb morter:

- Preparació i comprovació de la superfície d'assentament
- Col·locació de la base de morter
- Humectació i col·locació de les peces
- Humectació de la superfície
- Rebliment dels junts amb beurada de ciment
- Neteja de l'excés de beurada
- Protecció del morter de la base i cura

En la col·locació sobre llit de sorra i junts reblerts amb sorra:

- Preparació i comprovació de la superfície d'assentament
- Col·locació del llit de sorra
- Col·locació i compactació dels llambordins
- Rebliment dels junts amb sorra
- Compactació final dels llambordins
- Escombrat de l'excés de sorra

En la col·locació de llambordins amb morter i junts reblerts amb beurada de ciment:

- Preparació i comprovació de la superfície d'assentament
- Col·locació de la base de morter sec
- Humectació i col·locació dels llambordins
- Compactació de la superfície
- Humectació de la superfície
- Rebliment dels junts amb beurada de ciment

### CONDICIONS GENERALS:

El paviment ha de formar una superfície plana, sense resalts entre peces, uniforme i s'ha d'ajustar a les alineacions i a les rasants previstes.

Les peces han de quedar ben assentades, amb la cara més polida o més ampla a dalt.

Les peces han d'estar disposades formant alineacions rectes, segons l'especejament definit en la DT.

Excepte en les zones classificades com d'ús restringit pel CTE no s'admetran les discontinuïtats següents en el propi paviment ni en els encontres d'aquest amb altres elements:

- Imperfeccions o irregularitats que suposin una diferència de nivell de més de 6 mm
- Els desnivells que no superin els 50 mm s'han de resoldre amb una pendent que no excedeixi del 25%
- En les zones interiors de circulació de persones, no presentarà perforacions o forats pels que es pugui introduir una esfera de 15 mm de diàmetre

#### PAVIMENT COL·LOCAT SOBRE MORTER O LLIT DE SORRA

Les peces han de quedar ben adherides al suport.

Els junts han de quedar plens de material de reblert.

Pendent transversal (paviments exteriors):  $\geq 2\%$ ,  $\leq 8\%$

Quan el paviment es col·loqui amb morter s'haurà de respectar els junts pròpis del suport.

En el paviment de lloses no hi ha d'haver peces trencades, escantonades, tacades ni amb d'altres defectes superficials.

En els paviments formats per lloses els junts entre les peces han de complir:

- Peces rejuntades amb morter:  $\geq 5$  mm
- Peces rejuntades amb beurada:  $\leq 1,5$  mm

Toleràncies d'execució:

- Nivell:  $\pm 10$  mm
- Planor:  $\pm 4$  mm/2 m
- Celles:
  - Paviments interiors:  $\leq 1$  mm
  - Paviments exteriors:  $\leq 2$  mm
- Rectitud dels junts:  $\pm 3$  mm/2 m

#### PAVIMENT DE LLAMBORDINS:

Han de quedar col·locats a trencajunt, seguint les especificacions de la DT.

Junts entre peces:  $\leq 8$  mm

Toleràncies d'execució:

- Nivell:  $\pm 12$  mm
- Replanteig:  $\pm 10$  mm
- Planor:  $\pm 5$  mm/3 m

## 2.- CONDICIONS DEL PROCÉS D'EXECUCIÓ

#### PAVIMENT COL·LOCAT SOBRE MORTER O LLIT DE SORRA

La superfície del suport ha de ser neta i humida.

El paviment no s'ha de trepitjar durant les 24 h següents a la seva col·locació o el que indiqui la DT.

#### COL·LOCACIÓ SOBRE LLIT DE SORRA:

No s'ha de treballar en condicions meteorològiques que puguin produir alteracions a la subbase o al llit de sorra.

El llit de sorra anivellada s'ha de deixar a 1,5 cm per sobre del nivell definitiu.

Col·locades les peces s'han de piconar 1,5 cm fins al nivell previst.

#### PAVIMENTS REJUNTATS AMB SORRA:

Els junts s'han de reblir amb sorra fina.

Un cop rejuntades s'ha de fer una segona compactació amb 2 o 3 passades de picó vibrant i un reblert final amb sorra per acabar d'omplir els junts.

S'ha d'escombrar la sorra que ha sobrat abans d'obrir-lo al trànsit.

#### COL·LOCACIÓ AMB MORTER I JUNTS REBLERTS AMB BEURADA:

S'han de suspendre els treballs quan la temperatura sigui  $< 5^{\circ}\text{C}$ .

Els llambordins s'han de col·locar sobre una base de morter sec.

Les peces per col·locar han de tenir la humitat necessària per tal que no absorbeixin l'aigua del morter.

Les lloses s'han de col·locar sobre una base de morter de ciment  $\geq 2,5$  cm de gruix.

Un cop col·locades les peces s'han de regar per aconseguir l'adormiment del morter de base.

Després s'han de reblir els junts amb la beurada.

#### JUNTS REBLERTS AMB MORTER O BEURADA:

En exteriors, la superfície ha de mantenir-se humida durant les 72 h següents.

## 3.- UNITAT I CRITERIS D'AMIDAMENT

m<sup>2</sup> de superfície executada d'acord amb les especificacions de la DT, amb deducció de la superfície corresponent a obertures interiors, d'acord amb els criteris següents:

Paviments exteriors:

- Obertures  $\leq 1,5$  m<sup>2</sup>: No es dedueixen
- Obertures  $> 1,5$  m<sup>2</sup>: Es dedueix el 100%

Paviments interiors:

- Obertures  $\leq 1$  m<sup>2</sup>: No es dedueixen
- Obertures  $> 1$  m<sup>2</sup>: Es dedueix el 100%

Aquests criteris inclouen l'acabament específic dels acords a les vores, sense que comporti l'ús de materials diferents d'aquells que normalment conformen la unitat.

## 4.- NORMATIVA DE COMPLIMENT OBLIGATORI

#### PAVIMENT COL·LOCAT SOBRE MORTER O LLIT DE SORRA

No hi ha normativa de compliment obligatori.

## 5.- CONDICIONS DE CONTROL D'EXECUCIÓ I DE L'OBRA ACABADA

#### CONTROL D'EXECUCIÓ. OPERACIONS DE CONTROL:

Els punts de control més destacables són els següents:

#### PAVIMENT DE PECES DE PEDRA COL·LOCADA AMB MORTER O SOBRE LLIT DE SORRA

- Preparació i comprovació de la superfície d'assentament.
- Replanteig inicial.
- Col·locació de la capa de sorra, en el seu cas.
- Humectació de la solera.
- Col·locació de les peces amb morter, segons el procediment escollit. Atenció especial als junts.
- Control del temps d'adormiment.
- Col·locació de la beurada, per al rebert dels junts.
- Neteja de l'excés de beurada.
- Rebaixat, polit i abrillantat del paviment (si és el cas).
- Neteja del paviment amb serradures.

**CONTROL DE L'OBRA ACABADA. OPERACIONS DE CONTROL:**

- Inspecció visual del paviment acabat: junts, encontres amb altres paviments, etc.
- Control de planor.

**CRITERIS DE PRESA DE MOSTRES:**

Els controls s'han de fer segons les indicacions de la DF.

**CONTROL D'EXECUCIÓ. INTERPRETACIÓ DE RESULTATS I ACTUACIONS EN CAS D'INCOMPLIMENT:**

Quan s'observin irregularitats de replanteig, s'hauran de corregir abans de completar el paviment.

No es permetrà la continuació dels treballs fins que no estiguin solucionats els errors d'execució.

La suspensió dels treballs i la correcció de les no conformitats observades aniran a càrrec del Contractista.

**CONTROL DE L'OBRA ACABADA. INTERPRETACIÓ DE RESULTATS I ACTUACIONS EN CAS D'INCOMPLIMENT:**

Correcció per part del contractista de les irregularitats observades.

**F9 - PAVIMENTS F9V - ESGLAONS**

0.- ELEMENTS QUE CONTEMPLA EL PLEC F9V1U320.

**1.- DEFINICIÓ I CONDICIONS DE LES PARTIDES D'OBRA EXECUTADES**

Esglaó format amb peces de pedra, ferratzo, formigó o ceràmica, col·locades a truc de maceta amb morter.

L'execució de la unitat d'obra inclou les operacions següents:

- Preparació i comprovació de la superfície d'assentament
- Col·locació de les peces a truc de maceta amb morter
- Col·locació de la beurada, en el seu cas
- Neteja de l'esglaó acabat

**CONDICIONS GENERALS:**

La superfície acabada ha de tenir una textura i color uniformes.

L'esglaó acabat no ha de tenir peces esquerdades, trencades, tacades, ni amb defectes aparents.

L'esglaó ha d'estar horitzontal i a nivell.

El fals escaire de l'esglaó s'ha d'ajustar al perfil previst.

Les peces han d'estar recolzades i ben adherides al suport, formant una superfície plana.

Toleràncies d'execució:

- Planor:  $\pm 4$  mm/m
- Planor de les celles:  $\pm 2$  mm
- Horitzontalitat:  $\pm 0,2\%$
- Fals escaire:  $\pm 5$  mm

**ESGLAÓ DE PEDRA, FORMIGÓ O TERRATZO:**

Els junts s'han de rebre amb beurada de ciment i eventualment amb colorants.

El vol de la peça d'estesa sobre el davanter i l'entrega per l'extrem contrari s'han d'ajustar a les especificacions de la DT.

Junts entre peces:  $\geq 1$  mm

**2.- CONDICIONS DEL PROCÉS D'EXECUCIÓ**

S'han d'aturar els treballs quan la temperatura sigui inferior a 5°C o superior a 35°C.

En cas que es donessin aquestes condicions una vegada acabats els treballs, s'ha de revisar allò executat 48 h abans i s'han de tornar a fer les parts afectades.

Les superfícies de recolzament han de ser netes i humides.

Les peces per col·locar han de tenir la humitat necessària per tal que no absorbeixin l'aigua del morter.

S'han de col·locar, a truc de maceta, sobre una superfície contínua d'assentament i rebuda de morter, de gruix  $\geq 2$  cm per la peça estesa i  $\geq 1$  cm per al davanter.

Abans de la col·locació de la peça estesa, s'ha d'espolsar amb ciment la superfície del morter fresc.

L'operació de rejuntat s'ha de fer passades 48 h des de la col·locació de l'esglaó.

S'ha d'eliminar el morter sobrant i s'ha de netejar la superfície.

**3.- UNITAT I CRITERIS D'AMIDAMENT**

m d'esglaó amidat segons les especificacions de la DT.

**4.- NORMATIVA DE COMPLIMENT OBLIGATORI**

\* Orden de 15 de febrero de 1984 por la que se aprueba la Norma Tecnológica de la Edificación: NTE-RSR/1984 Revestimientos de

Suelos: Piezas Rígidas.

## FD - SANEJAMENT I CANALITZACIONS FD5 - DRENATGES FD5J - CAIXES PER A EMBORNALS

0.- ELEMENTS QUE CONTEMPLA EL PLEC FD5J6F0E.

### 1.- DEFINICIÓ I CONDICIONS DE LES PARTIDES D'OBRA EXECUTADES

Execució de caixa per a embornals o interceptors, sobre solera de formigó.

S'han considerat els materials següents:

- Caixa de formigó
- Caixa de maó calat arrebossada i lliscada i eventualment esquerdejada per fora

L'execució de la unitat d'obra inclou les operacions següents:

En caixa de formigó:

- Comprovació de la superfície d'assentament
- Col·locació del formigó de la solera
- Muntatge de l'encofrat
- Preparació de la trobada de la caixa amb el tub de desguàs
- Col·locació del formigó de la caixa
- Desmuntatge de l'encofrat

- Cura del formigó

En caixa de maó:

- Comprovació de la superfície d'assentament
- Col·locació del formigó de la solera
- Col·locació dels maons amb morter
- Preparació de la trobada de la caixa amb el tub de desguàs
- Arrebossat i lliscat de l'interior de la caixa
- Esquerdejat exterior de la caixa, en el seu cas

#### CONDICIONS GENERALS:

La solera ha de quedar plana, anivellada i a la fondària prevista a la DT.

La caixa ha de quedar aplomada i ben assentada sobre la solera.

El nivell del coronament ha de permetre la col·locació del bastiment i la reixa enrasats amb el paviment o zona adjacent sense sobresortir d'ella.

El forat per al pas del tub de desguàs ha de quedar preparat.

Els angles interiors han de ser arrodonits.

La caixa acabada ha d'estar neta de qualsevol tipus de residu.

Toleràncies d'execució:

- Desviació lateral:
    - Línia de l'eix:  $\pm 24$  mm
    - Dimensions interiors:  $\pm 5 D$ ,  $< 12$  mm
- (D = la dimensió interior màxima expressada en m)
- Nivell soleres:  $\pm 12$  mm
  - Gruix (e):
    - $e \leq 30$  cm:  $+ 0,05 e$  ( $\leq 12$  mm),  $- 8$  mm
    - $e > 30$  cm:  $+ 0,05 e$  ( $\leq 16$  mm),  $- 0,025 e$  ( $\leq -10$  mm)

#### CAIXA DE FORMIGÓ:

El formigó col·locat no ha de tenir disgregacions o buits a la massa.

La secció de l'element no ha de quedar disminuïda en cap punt per la introducció d'elements de l'encofrat ni d'altres.

La resistència característica del formigó es comprovarà d'acord amb l'article 86 de l'EHE-08

#### CAIXA DE MAÓ:

Els maons han d'estar col·locats a trencajunts i les filades han de ser horitzontals.

Els junts han d'estar plens de morter.

La superfície interior ha de quedar revestida amb un arrebossat de gruix uniforme i ben adherit a la paret, i acabada amb un lliscat de pasta de pòrtland. El revestiment ha de ser llis, sense fissures, forats o altres defectes.

Gruix dels junts:  $\leq 1,5$  cm

Gruix de l'arrebossat i del lliscat: 1,1 cm

Toleràncies d'execució:

- Horitzontalitat de les filades:  $\pm 2$  mm/m
- Gruix de l'arrebossat i del lliscat:  $\pm 2$  mm

#### ESQUERDEJAT EXTERIOR:

La superfície exterior ha de quedar coberta sense discontinuïtats amb un esquerdejat ben adherit a la paret.

Gruix de l'arrebossat esquerdejat:  $\leq 1,8$  cm

### 2.- CONDICIONS DEL PROCÉS D'EXECUCIÓ

CONDICIONS GENERALS:

S'ha de treballar a una temperatura ambient que oscil·li entre els 5°C i els 40°C, sense pluja.

#### CAIXA DE FORMIGÓ:

No pot transcórrer més d'1,5 hora des de la fabricació del formigó fins el formigonament, a menys que la DF ho cregui convenient per aplicar medis que retardin l'adormiment.

L'abocada s'ha de fer des d'una alçària petita i sense que es produeixin disgregacions.

#### CAIXA DE MAÓ:

Els maons que s'han de col·locar han de tenir la humitat necessària per tal que no absorbeixin l'aigua del morter.

L'obra s'ha d'aixecar per filades senceres.

L'arrebossat s'ha d'aplicar un cop sanejades i humitejades les superfícies que l'han de rebre.

#### 3.- UNITAT I CRITERIS D'AMIDAMENT

##### EMBORNALS:

Unitat mesurada segons les especificacions de la DT.

#### 4.- NORMATIVA DE COMPLIMENT OBLIGATORI

- \* Orden de 6 de febrero de 1976 por la que se aprueba el Pliego de prescripciones técnicas generales para obras de carreteras y puentes (PG 3/75)
- \* Orden FOM/1382/2002 de 16 de mayo, por la que se actualizan determinados artículos del pliego de prescripciones técnicas generales para obras de carreteras y puentes relativos a la construcción de explanaciones, drenajes y cimentaciones.
- \* Orden de 14 de mayo de 1990 por la que se aprueba la Instrucción de carreteras 5.2-1C «Drenaje superficial».
- Real Decreto 1247/2008, de 18 de julio, por el que se aprueba la Instrucción de Hormigón Estructural (EHE-08).

### FD - SANEJAMENT I CANALITZACIONS FD5 - DRENATGES FD5Z -

### ELEMENTS AUXILIARS PER A DRENATGES

#### 0.- ELEMENTS QUE CONTEMPLA EL PLEC FD5Z9CC4.

#### 1.- DEFINICIÓ I CONDICIONS DE LES PARTIDES D'OBRA EXECUTADES

Subministrament i col·locació d'elements auxiliars per a drenatges.

S'han considerat els elements següents:

- Bastiment i/o reixa, per a embornal, interceptor o pericó
- Filtre per a bonera sifònica

L'execució de la unitat d'obra inclou les operacions següents:

- Comprovació de la superfície de recolzament
- Col·locació del morter, si és el cas
- Col·locació de l'element

#### CONDICIONS GENERALS:

El bastiment o la reixa fixa col·locat ha de quedar ben assentat sobre les parets de l'element drenant, anivellades abans amb morter. Ha d'estar sòlidament fixat amb potes d'ancoratge. Aquestes no han de sobresortir de les parets de l'element drenant. La part superior del bastiment i de la reixa han de quedar al mateix pla que el paviment perimetral, i han de mantenir el seu pendent.

La reixa, quan no hagi de quedar fixa, ha de quedar recolzada sobre el bastiment a tot el seu perímetre.

La reixa col·locada no ha de tenir moviments que puguin provocar el seu trencament per impacte o bé produir sorolls.

Les reixes practicables han d'obrir i tancar correctament.

Toleràncies d'execució:

- Guexament:  $\pm 2$  mm
- Nivell entre el bastiment o la reixa i el paviment: - 10 mm, + 0 mm

#### 2.- CONDICIONS DEL PROCÉS D'EXECUCIÓ

El procés de col·locació no ha de produir desperfectes, ni ha de modificar les condicions exigides per al material.

#### 3.- UNITAT I CRITERIS D'AMIDAMENT

##### BASTIMENT:

m de llargària amidada segons les especificacions de la DT.

##### FILTRE, REIXA I BASTIMENT I REIXA PRACTICABLE:

Unitat mesurada segons les especificacions de la DT.

#### 4.- NORMATIVA DE COMPLIMENT OBLIGATORI

No hi ha normativa de compliment obligatori.

#### 5.- CONDICIONS DE CONTROL D'EXECUCIÓ I DE L'OBRA ACABADA

##### CONTROL D'EXECUCIÓ. OPERACIONS DE CONTROL:

Les tasques de control a realitzar són les següents:

- Seguiment del procés de col·locació.

##### CONTROL DE L'OBRA ACABADA. OPERACIONS DE CONTROL:

Les tasques de control a realitzar són les següents:

- Inspecció de les condicions d'assentament del bastiment
- Comprovació de les toleràncies d'ajust i de nivell respecte al paviment

##### CRITERIS DE PRESA DE MOSTRES:

El control es realitzarà sobre totes les unitats existents a l'obra.

INTERPRETACIÓ DE RESULTATS I ACTUACIONS EN CAS D'INCOMPLIMENT:

Correcció per part del contractista de les irregularitats observades.

CRITERIS DE PRESA DE MOSTRES:

**FD - SANEJAMENT I CANALITZACIONS FD7 - CLAVEGUERES FD7F - CLAVEGUERES AMB TUB DE PVC**

0.- ELEMENTS QUE CONTEMPLA EL PLEC FD7F7375,FD7F4375.

1.- DEFINICIÓ I CONDICIONS DE LES PARTIDES D'OBRA EXECUTADES

Formació de claveguera o col·lector amb tubs de PVC col·locats soterrats.

S'han considerat els tipus de tubs següents:

- Tub de PVC de formació helicoidal, autoportant, amb unió amb massilla
- Tub de PVC de formació helicoidal, per anar formigonat, amb unió amb massilla

L'execució de la unitat d'obra inclou les operacions següents:

- Comprovació del llit de recolzament dels tubs
- Baixada dels tubs al fons de la rasa
- Col·locació de l'anella elastomèrica, en el seu cas
- Unió dels tubs
- Realització de proves sobre la canonada instal·lada

CONDICIONS GENERALS:

El tub ha de seguir les alineacions indicades a la DT. Ha de quedar a la rasant prevista i amb el pendent definit per a cada tram.

Han de quedar centrats i alineats dins de la rasa.

Ha d'estar situat sobre un llit de recolzament, la composició i el gruix del qual han de complir l'especificat en la DT.

La unió entre els tubs amb anella elastomèrica ha d'estar feta per penetració d'un extrem dins de l'altre amb l'interposició d'una anella de goma col·locada prèviament a l'alotjament adequat de l'extrem de diàmetre exterior més petit.

La unió entre els tubs encolats o amb massilla ha d'estar feta per penetració d'un extrem dins de l'altre, encolant prèviament l'extrem de diàmetre exterior més petit.

El junt entre els tubs és correcte si els diàmetres interiors queden alineats. S'accepta un ressalt  $\leq 3$  mm.

Els junts han de ser estancs a la pressió de prova, han de resistir els esforços mecànics i no han de produir alteracions apreciables en el règim hidràulic de la canonada.

La canonada ha de quedar protegida dels efectes de les càrregues exteriors, del trànsit (en el seu cas), inundacions de la rasa i de les variacions tèrmiques.

En cas de coincidència de canonades d'aigua potable i de sanejament, les d'aigua potable han de passar per un pla superior a les de sanejament i han d'anar separades tangencialment 100 cm.

Un cop instal·lada la canonada, i abans del reblert de la rasa, han de quedar fetes satisfactòriament les proves de pressió interior i d'estanquitat en els trams que especifiqui la DF.

Per damunt del tub s'ha de fer un reblert de terres compactades, que han de complir l'especificat en el seu plec de condicions.

Distància de la generatriu superior del tub a la superfície:

- En zones amb trànsit rodat:  $\geq 100$  cm
- En zones sense trànsit rodat:  $\geq 60$  cm

Amplària de la rasa:  $\geq$  diàmetre exterior + 50 cm

Pressió de la prova d'estanquitat:  $\leq 1$  bar

2.- CONDICIONS DEL PROCÉS D'EXECUCIÓ

Abans de baixar els elements a la rasa la DF ha d'examinar-los, rebutjant els que presentin algun defecte.

Abans de la col·locació dels elements cal comprovar que la rasant, l'amplària, la fondària i el nivell freàtic de la rasa corresponen als especificats en la DT. En cas contrari cal avisar la DF.

La descàrrega i manipulació dels elements s'ha de fer de forma que no rebin cops.

El fons de la rasa ha d'estar net abans de baixar els elements.

Durant el procés de col·locació no s'han de produir desperfectes en la superfície del tub. Es recomana la suspensió del tub per mitjà de bragues de cinta ampla amb el recobriment adequat.

Les tuberies i rases s'han de mantenir lliures d'aigua, per això és de bona pràctica muntar els tubs en sentit ascendent, assegurant el desguàs dels punts baixos.

Els tubs s'han de calçar i colzar per a impedir el seu moviment.

Col·locats els elements al fons de la rasa, s'ha de comprovar que el seu interior és lliure d'elements que puguin impedir el seu assentament o funcionament correctes (terres, pedres, eines de treball, etc.).

En cas d'interrompre's la col·locació dels tubs s'ha d'evitar la seva obstrucció i s'ha d'assegurar el seu desguàs. Quan es reprenguin els treballs s'ha de comprovar que no s'hagi introduït cap cos estrany a l'interior dels tubs.

Per a fer la unió dels tubs no s'han de forçar ni deformar els extrems.

El lubricant que s'utilitzi per a les operacions d'unió dels tubs amb anella elastomèrica no ha de ser agressiu pel material del tub ni per a l'anella elastomèrica, fins i tot a temperatures elevades de l'efluent.

La unió entre els tubs i altres elements d'obra s'ha de fer garantint la no transmissió de càrregues, la impermeabilitat i l'adherència amb les parets.

No s'han de muntar trams de més de 100 m de llarg sense fer un reblert parcial de la rasa deixant els junts descoberts. Aquest reblert ha de complir les especificacions tècniques del reblert de la rasa.

Un cop situada la canonada a la rasa, parcialment reblerta excepte a les unions, s'han de fer les proves de pressió interior i d'estanquitat segons la normativa vigent.

Si es produeixen fuites apreciables durant la prova d'estanquitat, el contractista ha de corregir els defectes i procedir de nou a fer la prova.

No es pot procedir al reblert de les rases sense l'autorització expressa de la DF.

### 3.- UNITAT I CRITERIS D'AMIDAMENT

m de llargària instal·lada, amidada segons les especificacions de la DT, entre els eixos dels elements o dels punts per connectar. Aquest criteri inclou les pèrdues de material per retalls i els empalmaments que s'hagin efectuat. Aquest criteri inclou les despeses associades a la realització de les proves sobre la canonada instal·lada.

### 4.- NORMATIVA DE COMPLIMENT OBLIGATORI

Orden de 15 de septiembre de 1986 por la que se aprueba el Pliego de Prescripciones Técnicas Generales de Tuberías de Saneamiento de Poblaciones.

Orden de 21 de junio de 1965 por la que se aprueba la Instrucción de la Dirección General de Carreteras 5.1.IC «Drenaje» que figura como anejo a esta Orden.

Orden de 14 de mayo de 1990 por la que se aprueba la Instrucción de carreteras 5.2-1C «Drenaje superficial».

### 5.- CONDICIONS DE CONTROL D'EXECUCIÓ I DE L'OBRA ACABADA

#### CONTROL D'EXECUCIÓ. OPERACIONS DE CONTROL:

La instal·lació d'evacuació d'aigües residuals s'executarà segons prescripcions de projecte, legislació aplicable i a les instruccions de la DF.

#### CONTROL DE L'OBRA ACABADA. OPERACIONS DE CONTROL:

Es realitzaran les proves d'estanquitat total i parcial. Aquestes proves es realitzaran amb aigua, amb aire o amb fum i es seguiran les directrius i especificacions de cada assaig segons la normativa vigent.

Es verificarà sistema de manteniment i conservació.

#### CONTROL D'EXECUCIÓ I D'OBRA ACABADA. CRITERIS DE PRESA DE MOSTRES.

S'ha de comprovar la totalitat de la instal·lació.

#### CONTROL D'EXECUCIÓ I D'OBRA ACABADA. INTERPRETACIÓ DE RESULTATS I ACTUACIONS EN CAS D'INCOMPLIMENT.

Es cas de deficiències de material o execució, si es pot esmenar sense canviar materials, es procedirà a fer-ho. En cas contrari es procedirà a canviar tot el material afectat.

En cas de manca d'elements o discrepàncies amb el projecte, es procedirà a l'adequació, d'acord amb el determini la DF.

## FD - SANEJAMENT I CANALITZACIONS FDB - SOLERES PER A POUS DE REGISTRE

### 0.- ELEMENTS QUE CONTEMPLA EL PLEC FDB27469.

#### 1.- DEFINICIÓ I CONDICIONS DE LES PARTIDES D'OBRA EXECUTADES

Solera de formigó o llambordins, per a pous de registre.

S'han considerat els tipus següents:

- Solera de formigó en massa, recte o amb forma de mitja canya.
- Soleres de formigó amb armadura lleugera
- Solera de llambordins, col·locats sobre un llit de formigó.

L'execució de la unitat d'obra inclou les operacions següents:

Solera de llambordins:

- Comprovació de la superfície d'assentament
- Col·locació del formigó de base
- Cura del formigó
- Col·locació dels llambordins de la solera
- Col·locació de la beurada

Solera de formigó:

- Comprovació de la superfície d'assentament
- Col·locació del formigó de la solera i de la mitja canya, en el seu cas
- Cura del formigó

#### CONDICIONS GENERALS:

La solera ha de quedar anivellada i a la fondària prevista a la DT, excepte la zona de la mitja canya, ha de quedar plana.

El formigó ha de ser uniforme i continu. No ha de tenir esquerdes o defectes de formigonament com disgregacions o buits a la massa.

La secció de la solera no ha de quedar disminuïda en cap punt.

La resistència característica del formigó es comprovarà d'acord amb l'article 86 de l'EHE-08

#### SOLERA DE FORMIGÓ:

En la solera amb mitja canya, per sobre la solera, i amb el mateix formigó, s'ha de formar una mitja canya entre les boques d'entrada i sortida del pou. Ha de tenir el mateix diàmetre que el tub de la conducció i ha de quedar encastada. Les banquetes laterals han de quedar a l'alçària de mig tub.

Amplària de la mitja canya: Aproximadament igual al D del tub

Toleràncies d'execució:

- Desviació lateral:
  - Línia de l'eix:  $\pm 24$  mm
  - Dimensions interiors:  $\pm 5 D$ ,  $< 12$  mm
- (D = la dimensió interior màxima expressada en m)
- Nivell soleres:  $\pm 12$  mm
- Gruix (e):
  - $e \leq 30$  cm:  $+ 0,05 e$  ( $\leq 12$  mm),  $- 8$  mm
  - $e > 30$  cm:  $+ 0,05 e$  ( $\leq 16$  mm),  $- 0,025 e$  ( $\leq -10$  mm)

- Planor:  $\pm 10$  mm/m

#### SOLERES DE FORMIGÓ AMB ARMADURA LLEUGERA:

Els diàmetres, la forma, les dimensions i la disposició de les armadures han de ser les especificades a la DT.

Les barres no han de tenir defectes superficials ni esquerdes.

Les armadures han de ser netes, no han de tenir òxid no adherent, pintura, greix, ni d'altres substàncies perjudicials.

#### SOLERA DE LLAMBORDINS:

Les peces han de quedar col·locades en filades rectes i a trencajunt. Han de quedar ben assentades i encaixades horitzontalment sobre el llit de formigó.

Els junts entre peces han de tenir el mínim gruix. Han de quedar plens de beurada de ciment.

Gruix dels junts entre les peces:  $\leq 0,8$  cm

Toleràncies d'execució:

- Dimensions: + 2%, - 1%
- Gruix del llit de formigó: - 5%
- Nivell de la solera:  $\pm 20$  mm

## 2.- CONDICIONS DEL PROCÉS D'EXECUCIÓ

### CONDICIONS GENERALS:

La temperatura ambient per a formigonar ha d'estar entre 5°C i 40°C.

El formigó s'ha de posar a l'obra abans que s'iniciï el seu adormiment. L'abocada s'ha de fer de manera que no es produeixin disgregacions. S'ha de compactar.

Els treballs s'han de realitzar amb el pou lliure d'aigua i terres engrunades.

#### SOLERES DE FORMIGÓ AMB ARMADURA LLEUGERA:

El doblegat de l'armadura s'ha de realitzar en fred.

No s'han d'adreçar colzes excepte si es pot verificar que no es faran malbé.

S'han de col·locar separadors per a garantir el recobriment mínim i no han de produir fissures ni filtracions al formigó. La disposició dels separadors ha de complir l'especificat en la taula 69.8.2 de l'EHE-08

#### SOLERA DE LLAMBORDINS:

Les peces per col·locar han d'estar netes. S'han d'assentar manualment i ajustar a truc de maceta a sobre del formigó fresc.

## 3.- UNITAT I CRITERIS D'AMIDAMENT

Unitat mesurada segons les especificacions de la DT.

Aquest criteri no inclou la preparació de la superfície d'assentament.

## 4.- NORMATIVA DE COMPLIMENT OBLIGATORI

Real Decreto 1247/2008, de 18 de julio, por el que se aprueba la Instrucción de Hormigón Estructural (EHE-08).

---

## FD - SANEJAMENT I CANALITZACIONS FDD - PARETS PER A POUS DE REGISTRE

0.- ELEMENTS QUE CONTEMPLA EL PLEC FDD1A529, FDDZ51D9, FDDZAHB4.

### 1.- DEFINICIÓ I CONDICIONS DE LES PARTIDES D'OBRA EXECUTADES

Formació de parets per a pous de registre circulars, quadrats o rectangulars i la col·locació dels elements complementaris.

S'han considerat els materials següents per a les parets del pou:

- Maons ceràmics agafats amb morter, amb arrebossat i lliscat interior de la paret i eventualment, esquerdejat exterior
- Peces prefabricades de formigó agafades amb morter

S'han considerat els elements complementaris de pous de registre, següents.

- Bastiment i tapa
- Graó d'acer galvanitzat
- Graó de ferro colat
- Junt d'estanquitat amb fleixos d'acer inoxidable i anelles d'expansió

L'execució de la unitat d'obra inclou les operacions següents:

Parets:

- Comprovació de la superfície de recolzament
- Col·locació de les peces agafades amb morter
- Acabat de les parets, en el seu cas
- Comprovació de l'estanquitat del pou

En el bastiment i tapa:

- Comprovació de la superfície de recolzament
- Col·locació del morter d'anivellament
- Col·locació del conjunt de bastiment i tapa, agafat amb morter

En el graó:

- Comprovació i preparació dels punts d'encastament
- Col·locació dels graons amb morter

### PARET PER A POU:

El pou ha de ser estable i resistent.

Les parets del pou han de quedar aplomades, excepte en el tram previ al coronament, on s'ha d'anar reduint les dimensions del pou fins arribar a les de la tapa.

Les generatrius o la cara corresponents als graons d'accés han de quedar aplomades de dalt a baix.

Els junts han d'estar plens de morter.

El nivell del coronament ha de permetre la col·locació del bastiment i la tapa enrasats amb el paviment.

La superfície interior ha de ser llisa i estanca.

Han de quedar preparats els orificis, a diferent nivell, d'entrada i sortida de la conducció.

Toleràncies d'execució:

- Secció interior del pou:  $\pm 50$  mm
- Aplomat total:  $\pm 10$  mm

#### PARET DE PECES PREFABRICADES DE FORMIGÓ:

La paret ha d'estar constituïda per peces prefabricades de formigó agafades amb morter, recolzades a sobre d'un element resistent.

La peça superior ha de ser reductora per a passar de les dimensions del pou a les de la tapa.

#### PARET DE MAÓ:

Els maons han d'estar col·locats a trencajunts i les filades han de ser horitzontals.

La paret ha de quedar recolzada sobre una solera de formigó.

La superfície interior ha de quedar revestida amb un arrebossat de guix uniforme i ben adherit a la paret, i acabat amb un lliscat de pasta de ciment portland.

El revestiment, un cop sec, ha de ser llis, sense fissures, forats o d'altres defectes. No ha de ser polsegós.

Guix dels junts:  $\leq 1,5$  cm

Guix de l'arrebossat i el lliscat:  $\leq 2$  cm

Toleràncies d'execució:

- Horitzontalitat de les filades:  $\pm 2$  mm/m
- Guix de l'arrebossat i el lliscat:  $\pm 2$  mm

#### PARET EXTERIOR ACABADA AMB UN ESQUERDEJAT EXTERIOR:

La superfície exterior ha de quedar coberta sense discontinuïtats amb un esquerdejat ben adherit a la paret.

Guix de l'esquerdejat:  $\leq 1,8$  cm

#### BASTIMENT I TAPA:

El bastiment col·locat ha de quedar ben assentat sobre les parets de l'element que s'ha de tapar, anivellades prèviament amb morter.

Ha de quedar sòlidament travat per una anella perimetral de morter.

L'anella no ha de provocar el trencament del paviment perimetral i no ha de sortir lateralment de les parets del pou.

La tapa ha de quedar recolzada a sobre del bastiment a tot el seu perímetre. No ha de tenir moviments que puguin provocar el seu trencament per impacte o bé produir sorolls.

Un cop col·locada la tapa, el dispositiu de fixació ha de garantir que només podrà ser retirada per personal autoritzat i que no podrà tenir desplaçaments accidentals.

Les tapes practicables, han d'obrir i tancar correctament.

La part superior del bastiment i la tapa ha de quedar al mateix pla que el paviment perimetral i mantenir el seu pendent.

Toleràncies d'execució:

- Nivell entre la tapa i el paviment:  $\pm 2$  mm
- Ajust lateral entre bastiment i tapa:  $\pm 4$  mm
- Nivell entre tapa i paviment:  $\pm 5$  mm

#### GRAÓ:

El graó col·locat ha de quedar anivellat i paral·lel a la paret del pou.

Han d'estar alineats verticalment.

Ha d'estar sòlidament fixat a la paret per encastament dels seus extrems agafats amb morter.

Els graons s'han d'anar col·locant a mida que s'aixeca el pou.

Llargària d'encastament:  $\geq 10$  cm

Distància vertical entre graons consecutius:  $\leq 35$  cm

Distància vertical entre la superfície i el primer graó: 25 cm

Distància vertical entre l'últim graó i la solera: 50 cm

Resistència a una càrrega vertical de 2 kN en l'extrem del graó (senzill):

- Deformació sota càrrega: = 5 mm
- Deformació remanent: = 1 mm
- Resistència a la tracció horitzontal: = 3,5 kN

Resistència a una càrrega vertical de 2 kN en l'extrem del graó (doble):

- Deformació sota càrrega: = 10 mm
- Deformació remanent: = 2 mm
- Resistència a la tracció horitzontal: = 3,5 kN

Toleràncies d'execució:

- Nivell:  $\pm 10$  mm
- Horitzontalitat:  $\pm 1$  mm
- Paral·lelisme amb la paret:  $\pm 5$  mm

## 2.- CONDICIONS DEL PROCÉS D'EXECUCIÓ

### CONDICIONS GENERALS:

El procés de col·locació no ha de produir desperfectes, ni ha de modificar les condicions exigides per al material.

### PARET PER A POU:

Els treballs s'han de fer a una temperatura ambient entre 5°C i 35°C, sense pluja.

#### PARET DE PECES PREFABRICADES DE FORMIGÓ:

La col·locació s'ha de realitzar sense que les peces rebin cops.

#### PARET DE MAÓ:

Els maons per col·locar han de tenir la humitat necessària per tal que no absorbeixin l'aigua del morter.

L'obra s'ha d'aixecar per filades senceres.

Els arrebossats s'han d'aplicar un cop sanejades i humitejades les superfícies que els han de rebre.

El lliscat s'ha de fer en una sola operació.

#### 3.- UNITAT I CRITERIS D'AMIDAMENT

##### ELEMENTS COMPLEMENTARIS:

Unitat mesurada segons les especificacions de la DT.

#### PARET PER A POU:

m de fondària amidada segons les especificacions de la DT.

#### 4.- NORMATIVA DE COMPLIMENT OBLIGATORI

\* Orden de 6 de febrero de 1976 por la que se aprueba el Pliego de prescripciones técnicas generales para obras de carreteras y puentes (PG 3/75)

\* Orden FOM/1382/2002 de 16 de mayo, por la que se actualizan determinados artículos del pliego de prescripciones técnicas generales para obras de carreteras y puentes relativos a la construcción de explanaciones, drenajes y cimentaciones.

#### 5.- CONDICIONS DE CONTROL D'EXECUCIÓ I DE L'OBRA ACABADA

##### CONTROL D'EXECUCIÓ. OPERACIONS DE CONTROL EN BASTIMENTS I TAPES DE FOSA:

Les tasques de control a realitzar són les següents:

- Seguiment del procés de col·locació.

##### CONTROL D'EXECUCIÓ. OPERACIONS DE CONTROL EN GRAONS:

Les tasques de control a realitzar són les següents:

- Comprovacions de resistència i deformació a càrregues horitzontals i verticals (UNE-EN 1917), sempre que es canviï de procedència.
- Comprovació geomètrica de les toleràncies d'execució sobre un 10 % del graons col·locats.

##### CONTROL DE L'OBRA ACABADA. OPERACIONS DE CONTROL EN BASTIMENTS I TAPES DE FOSA:

Les tasques de control a realitzar són les següents:

- Inspecció de les condicions d'assentament del bastiment
- Comprovació de les toleràncies d'ajust i de nivell respecte al paviment

##### CONTROL DE L'OBRA ACABADA. OPERACIONS DE CONTROL EN GRAONS:

Les tasques de control a realitzar són les següents:

- Inspecció visual de totes les peces col·locades

##### CRITERIS DE PRESA DE MOSTRES:

El control es realitzarà sobre totes les unitats existents a l'obra.

##### INTERPRETACIÓ DE RESULTATS I ACTUACIONS EN CAS D'INCOMPLIMENT:

Correcció per part del contractista de les irregularitats observades.

---

#### **FF - TUBS I ACCESSORIS PER A GASOS I FLUIDS FFB - TUBS DE POLIETILÈ**

0.- ELEMENTS QUE CONTEMPLA EL PLEC FFB2C455, FFB27255.

##### 1.- DEFINICIÓ I CONDICIONS DE LES PARTIDES D'OBRA EXECUTADES

Canalitzacions amb tub de polietilè per a transport i distribució de fluids a pressió i la col·locació d'accessoris en canalitzacions soterrades amb unions soldades, col·locats superficialment o al fons de la rasa.

S'han considerat els tipus de material següents:

- Polietilè extruït de densitat alta per al transport d'aigua a pressió amb una temperatura de servei fins a 40°C
- Polietilè extruït de densitat baixa per al transport d'aigua a pressió amb una temperatura de servei fins a 40°C
- Polietilè extruït de densitat mitjana per al transport de combustibles gasosos a temperatures fins a 40°C

S'han considerat els graus de dificultat de muntatge per als tubs, següents:

- Grau baix, que correspon a una xarxa de trams llargs, amb pocs accessoris i situada en llocs fàcilment accessibles (muntants, instal·lacions d'hidrants, etc.).
- Grau mitjà, que correspon a una xarxa equilibrada en trams lineals i amb accessoris (distribucions d'aigua, gas, calefacció, etc.)
- Grau alt, que correspon a una xarxa amb predomini d'accessoris (sala de calderes, instal·lació de bombeig, etc.)
- Sense especificació del grau de dificultat que correspon a una xarxa on es poden donar trams lineals, equilibrats i amb predomini d'accessoris indistintament al llarg del seu recorregut (instal·lacions d'obres d'enginyeria civil, etc.)

S'han considerat els tipus d'unió següents:

- Soldada (per a tubs de polietilè de densitat alta i mitjana)
- Connectada a pressió (per a tubs de polietilè de densitat alta i baixa)

L'execució de la unitat d'obra inclou les operacions següents:

- Comprovació i preparació del pla de suport (en canalitzacions per soterrar)
- Replanteig de la conducció
- Col·locació de l'element en la seva posició definitiva
- Execució de totes les unions necessàries
- Neteja de la canonada
- Retirada de l'obra de retalls de tubs, materials per a junts, etc.

No s'inclou, en les instal·lacions sense especificació del grau de dificultat, la col·locació d'accessoris. La variació del grau de dificultat en els diferents trams de la xarxa no permet fixar la repercussió d'accessoris; per això, la seva col·locació es considera una unitat d'obra diferent.

**CONDICIONS GENERALS:**

La posició ha de ser la reflectida a la DT o, en el seu defecte, la indicada per la DF.

Els junts han de ser estancs a la pressió de prova, han de resistir els esforços mecànics i no han de produir alteracions apreciables en el règim hidràulic de la canonada.

Ha d'estar feta la prova de pressió.

Totes les unions, canvis de direcció i sortides de ramals s'han de fer únicament per mitjà dels accessoris normalitzats. Les unions s'han de fer amb accessoris que pressionin la cara exterior del tub o bé soldats per testa, segons sigui el tipus d'unió definit per a la canalització.

La canonada per a gas (densitat mitjana), no ha d'estar pròxima a conductes que transportin fluids a alta temperatura. S'ha de garantir que la canonada no superi una temperatura de 40°C.

El pas a través d'elements estructurals s'ha de fer amb passamurs i l'espai que quedi s'ha d'omplir amb material elàstic. Els passamurs han de sobresortir >= 3 mm del parament. Dins del passamurs no hi pot quedar cap accessori.

El tub de polietilè extruït es pot corbar en fred amb els següents radis de curvatura:

	Polietilè densitat alta	Polietilè densitat baixa i mitjana
A 0°C	<= 50 x Dn	<= 40 x Dn
A 20°C	<= 20 x Dn	<= 15 x Dn

Entre 0°C i 20°C el radi de curvatura pot determinar-se per interpolació lineal.

**COL·LOCACIÓ SUPERFICIAL:**

Els tubs han de ser accessibles. Les canonades s'han d'estendre perpendicularment o paral·lelament respecte a l'estructura de l'edifici. Les horitzontals han de passar preferentment a prop del paviment o del sostre.

Els dispositius de suport han d'estar situats de tal manera que garanteixin l'estabilitat i l'alineació del tub.

Sobre envans, els suports s'han de fixar amb tacs i visos, i a les parets, s'han d'encastar. Si l'abraçadora del suport és metàl·lica, entre ella i el tub s'ha d'interposar una anella elàstica.

Les canonades per a gas amb tub de densitat mitjana col·locades superficialment, s'han d'instal·lar dins d'una beina d'acer.

Donat l'elevat coeficient de dilatació lineal, cal que els punts singulars (suports, canvis de direcció, ramals, trams llargs, etc.), permetin al tub efectuar els moviments axials de dilatació.

La canonada no pot travessar xemeneies ni conductes.

Distància entre suports:

- Tub polietilè densitat alta:
- Trams verticals: DN x 20 mm
- Trams horitzontals: DN x 15 mm
- Tub polietilè densitat baixa:

DN (mm)	Trams verticals (mm)	Trams horitzontals (mm)
16	310	240
20	390	300
25	490	375
32	630	480
40	730	570
50	820	630
63	910	700

**COL·LOCACIÓ SOTERRADA:**

La fondària de la rasa ha de permetre que el tub descansi sobre un llit de sorra de riu. Pel seu damunt hi ha d'haver un reblert de terra ben piconada per tongades de 20 cm. Les primeres capes que envolten el tub cal piconar-les amb cura.

Gruix del llit de sorra:

- Polietilè extruït: >= 5 cm
- Polietilè reticulat: >= 10 cm

Gruix del reblert: (sense trànsit rodar):

- Polietilè extruït: >= 60 cm
- Polietilè reticulat: >= 50 cm

Gruix del reblert: (amb trànsit rodar): >= 80 cm

El tub s'ha de col·locar dins la rasa serpentejant lleugerament per a permetre les contraccions i dilatacions degudes a canvis de temperatura.

Per tal de contrarestar les reaccions axials que es produeixen en circular el fluid, els punts singulars (corbes, reduccions, etc.), han d'estar ancorades a daus massissos de formigó.

En cas de coincidència de canonades d'aigua potable i de sanejament, les d'aigua potable han de passar per un pla superior a les de sanejament i han d'anar separades tangencialment 100 cm.

Per damunt del tub s'ha de fer un reblert de terres compactades, que han de complir l'especificat en el seu plec de condicions.

**2.- CONDICIONS DEL PROCÉS D'EXECUCIÓ**

#### CONDICIONS GENERALS:

La descàrrega i manipulació dels elements s'ha de fer de forma que no rebin cops.

Per a fer la unió dels tubs no s'han de forçar ni deformar els extrems.

La unió entre els tubs i altres elements d'obra s'ha de fer garantint la no transmissió de càrregues, la impermeabilitat i l'adherència amb les parets.

Cada cop que s'interromp el muntatge, cal tapar els extrems oberts.

L'estesa del tub s'ha de fer desenrotllant tangencialment el rotlle, fent-lo rodar verticalment sobre el terreny.

En les unions elàstiques l'extrem lliure del tub s'ha de netejar i lubricar amb un lubricant autoritzat pel fabricant del tub, abans de fer la connexió.

L'extrem del tub s'ha d'aixamfranar.

Si s'ha de tallar un tub, cal fer-ho perpendicularment a l'eix i eliminar les rebaves.

Si s'ha d'aplicar un accessori de compressió cal aixamfranar l'aresta exterior.

El tub s'ha d'encaixar sense moviments de torsió.

S'ha d'utilitzar un equip de soldadura que garanteixi l'alineació dels tubs i l'aplicació de la pressió adequada per a fer la unió.

Un cop acabada la instal·lació s'ha de netejar interiorment i fer-hi passar aigua per arrossegar les brosses.

En el cas que la canonada sigui per abastament d'aigua, cal fer un tractament de depuració bacteriològic després de rentar-la.

#### COL·LOCACIÓ SOTERRADA:

Abans de baixar els elements a la rasa la DF ha d'examinar-los, rebutjant els que presentin algun defecte.

Abans de la col·locació dels elements cal comprovar que la rasant, l'amplària, la fondària i el nivell freàtic de la rasa corresponen als especificats en la DT. En cas contrari cal avisar la DF.

El fons de la rasa ha d'estar net abans de baixar els elements.

Si la canonada té un pendent > 10% s'ha de muntar en sentit ascendent. Si no es pot fer d'aquesta manera, cal fixar-la provisionalment per evitar el lliscament dels tubs.

Els tubs s'han de calçar i colzar per a impedir el seu moviment.

Col·locats els elements al fons de la rasa, s'ha de comprovar que el seu interior és lliure d'elements que puguin impedir el seu assentament o funcionament correctes (terres, pedres, eines de treball, etc.).

Les canonades i les rases s'han de mantenir lliures d'aigua, esgotant amb bomba o deixant desguassos a l'excavació.

No s'han de muntar trams de més de 100 m de llarg sense fer un reblert parcial de la rasa deixant els junts descoberts. Aquest reblert ha de complir les especificacions tècniques del reblert de la rasa.

Un cop situada la canonada a la rasa, parcialment reblerta excepte a les unions, s'han de fer les proves de pressió interior i d'estanquitat segons la normativa vigent.

No es pot procedir al reblert de les rases sense l'autorització expressa de la DF.

Els daus d'ancoratge s'han de fer una vegada enllestida la instal·lació. S'han de col·locar de forma que els junts de les canonades i dels accessoris siguin accessibles per a la seva reparació.

#### 3.- UNITAT I CRITERIS D'AMIDAMENT

##### TUBS:

m de llargària instal·lada, amidada segons les especificacions de la DT, entre els eixos dels elements o dels punts per connectar.

Aquest criteri inclou les pèrdues de material per retalls i els empalmaments que s'hagin efectuat.

En les instal·lacions amb grau de dificultat especificat, inclou, a més, la repercussió de les peces especials per col·locar.

##### COL·LOCACIÓ SOTERRADA:

No s'inclouen en aquest criteri els daus de formigó per a l'ancoratge dels tubs ni les brides metàl·liques per a la subjecció dels mateixos.

#### 4.- NORMATIVA DE COMPLIMENT OBLIGATORI

La normativa ha de ser l'específica a l'ús a què es destini.

#### 5.- CONDICIONS DE CONTROL D'EXECUCIÓ I DE L'OBRA ACABADA

##### CONTROL D'EXECUCIÓ. OPERACIONS DE CONTROL:

Les tasques de control a realitzar són les següents:

- Comprovació de la correcta implantació de les conduccions a l'obra segons el traçat previst.
- Control visual de l'execució de la instal·lació, comprovant:
  - Suportació
  - Verticalitat i pendents a trams horitzontals segons destí de la instal·lació
  - Utilització dels accessoris adequats a empalmaments i entroncaments
  - Distància a altres elements i conduccions.
- Realització de proves d'estanquitat i resistència mecànica
- Realització de proves d'estanquitat i evacuació a instal·lacions de sanejament.

##### CONTROL DE L'OBRA ACABADA. OPERACIONS DE CONTROL:

Les tasques de control a realitzar són les següents:

- Manteniment de la instal·lació.
- Realització i emissió d'informe amb resultats dels controls i dels assaigs realitzats i de quantificació dels mateixos.

##### CRITERIS DE PRESA DE MOSTRES:

S'ha de comprovar la totalitat de la instal·lació.

##### INTERPRETACIÓ DE RESULTATS I ACTUACIONS EN CAS D'INCOMPLIMENT:

En cas de deficiències de material o execució, si es pot esmenar sense canviar materials, s'ha de procedir a fer-ho. En cas contrari, s'ha de procedir a canviar tot el material afectat.

En cas de manca d'elements o discrepàncies amb el projecte, s'ha de procedir a l'adequació, d'acord amb el que determini la DF.

## **FM - INSTAL·LACIONS CONTRA INCENDIS, PROTECCIÓ CONTRA DESCÀRREGUES ATMOSFÈRIQUES I SEGURETAT**

### **FM2 - INSTAL·LACIONS D'EXTINCIÓ D'INCENDIS CON AGUA**

0.- ELEMENTS QUE CONTEMPLA EL PLEC FM213328.

#### 1.- DEFINICIÓ I CONDICIONS DE LES PARTIDES D'OBRA EXECUTADES

Hidrant.

S'han considerat els tipus següents:

- De columna seca
- De columna humida
- Soterrat en pericó

L'execució de la unitat d'obra inclou les operacions següents:

Hidrants de columna seca:

- Fixació de la columna a la base
- Connexió a la xarxa d'alimentació
- Recobriments de protecció de la part soterrada

Hidrants de columna humida:

- Fixació de la columna a la base.
- Connexió a la xarxa d'alimentació.

Hidrants soterrats en pericó:

- Fixació del conjunt al fons del pericó.
- Connexió a la xarxa d'alimentació.

#### CONDICIONS GENERALS:

La posició ha de ser la reflectida a la DT o, en el seu defecte, la indicada per la DF.

Toleràncies d'instal·lació:

- Posició:  $\pm 30$  mm
- Aplomat:  $\leq 5$  mm

#### HIDRANTS DE COLUMNA SECA:

La columna ha de quedar vertical i fixada sòlidament a la base.

Només ha de sobresortir del paviment el cos superior.

La part soterrada ha de quedar protegida de la corrosió amb pintures, cintes asfàltiques, etc., que han de complir les condicions fixades en el plec de condicions de la seva partida d'obra.

El manigueta de ruptura de l'eix d'accionament de la vàlvula de tancament, ha de quedar dins de l'element intermedi.

El rebrelet immediat a la boca de buidatge cal que sigui porós, per a permetre l'absorció de l'aigua evacuada.

#### HIDRANTS DE COLUMNA HUMIDA:

La columna ha de quedar vertical i fixada sòlidament a la base.

#### HIDRANTS SOTERRATS EN PERICÓ:

L'eix d'enllaç ràpid ha de quedar vertical i encarat cap amunt. Tot el conjunt ha de quedar fixat sòlidament al fons del pericó, que ha de complir les condicions fixades en el plec de condicions de la seva partida d'obra.

La vàlvula de tancament i les unions han de ser estanques a la pressió de treball.

Ha d'anar connectat a la xarxa d'alimentació.

Les boques han de quedar tapades amb les tapes corresponents.

#### 2.- CONDICIONS DEL PROCÉS D'EXECUCIÓ

No hi han condicions específiques del procés d'instal·lació.

#### 3.- UNITAT I CRITERIS D'AMIDAMENT

Unitat de quantitat instal·lada, mesurada segons les especificacions de la DT.

#### 4.- NORMATIVA DE COMPLIMENT OBLIGATORI

Real Decreto 1942/1993, de 5 de noviembre, por el que se aprueba el Reglamento de Instalaciones de Protección contra Incendios.

Resolució de 22 de març de 1995, de designació del laboratori general d'assaigs i investigacions com a organisme de control per la certificació de productes, d'acord amb el Reial Decret 1942/1993, que aprova el reglament CPI.

### **Paviments**

Abans de procedir a l'estesa de la capa del ferm immediatament superior a la capa de base, es comprovarà amb especial atenció la qualitat dels treballs de refí i compactació de l'esmentada capa de base i s'executaran els assaigs necessaris. Els percentatges d'humitat del material i de la superfície de base seran els correctes i es comprovaran els pendents transversals.

### **Asfàltics**

Les mescles asfàltiques en calent seran aprovades per a llur ús per l'encarregat Facultatiu, i llur qualitat, característiques i condicions s'ajustaran a la Instrucció pel control de fabricació i posta en obra de mescles bituminoses, així com a les Instruccions Vigents, sobre fermes flexibles. Acompliran, en tot moment, les especificacions de la Normativa vigent.

Es mesuraran i abonaran per Tones (Tn.) calculades a partir dels metres quadrats (m<sup>2</sup>.) de paviment executat, i amb el gruix definit als plànols del Projecte i la densitat real obtinguda als assaigs.

Els preus inclouran l'execució dels regs d'imprimació i adherència, i de tota l'obra de pavimentació, inclòs el transport, fabricació, estesa, compactació i els materials (àrids, lligants, filler i possibles additius).

### **Altres paviment**

Quant a les especificacions dels materials a emprar, les dosificacions dels mateixos, l'equip necessari per a l'execució de les obres, la forma d'executar-les, així com el mesurament i abonament de les unitats referides al tipus de paviment, tals com tractaments superficials, macadams o paviments de formigó, s'estarà, en tot moment, a allò que disposa la Normativa vigent, llevat dels lligants, que es consideren sempre inclosos a la unitat d'obra definida.

# 1. PLEC DE CONDICIONS TÈCNIQUES GENERALS

---

Aquest Plec de Condicions Tècniques Generals comprèn el conjunt de característiques que hauran d'acomplir els materials emprats a la construcció, així com les tècniques de la seva col·locació a l'obra i les que hauran de regir l'execució de qualsevol tipus d'instal·lacions i d'obres necessàries i dependents. Per a qualsevol tipus d'especificació, no inclosa en aquest Plec, es tindrà en compte el que indiqui la normativa vigent.

Les condicions Tècniques Generals del present Plec tindran vigència mentre no siguin modificades per les Prescripcions Tècniques Particulars del Projecte, en cas d'incloure's l'esmentat document.

## 1.1 GENERALITATS

---

### 1.1.1 DOCUMENTS DEL PROJECTE.

El present Projecte consta dels següents documents: Memòria; Plec de condicions; Estudi de seguretat i salut; Amidaments; Pressupost i Plànols. El contingut d'aquests documents s'ha detallat a la Memòria.

S'entén per documents Contractuals, aquells que resten incorporats al Contracte i que són d'obligat compliment, llevat de modificacions degudament autoritzades. Aquests documents, en cas de licitació sota pressupost, són: Plànols, Plec de Condicions (amb els dos capítols de Prescripcions Tècniques Generals i Prescripcions Tècniques Particulars), Quadre de Preus nº 1 i Pressupost total.

La resta de documents o dades del Projecte són documents informatius i estan constituïts per la Memòria amb tots els seus Annexos, els mesuraments, els Pressupostos parcials i el Quadre de Preus nº 2.

Els esmentats documents informatius representen únicament una opinió fonamentada de la Propietat, sense que això suposi que es responsabilitzi de la certesa de les dades que se subministren. Aquestes dades han de considerar-se, tant sols, com a complement d'informació que el Contractista ha d'adquirir directament i amb els seus propis mitjans.

Solament els documents Contractuals, definits a l'apartat anterior, constitueixen la base del Contracte; per tant, el Contractista no podrà al·legar modificació de les condicions de Contracte en base a les dades contingudes en els documents informatius (com per exemple, preus de base de personal, maquinària i materials, fixació de lloeres, préstecs o abocadors, distàncies de transport, característiques dels materials de l'explicació, justificació de preus, etc.) llevat que aquestes dades apareguin en algun document Contractual.

El Contractista serà, doncs, responsable de les errades que es puguin derivar de no obtenir la suficient informació directa que rectifiqui o ratifiqui la continguda als documents informatius del Projecte.

En cas de contradicció entre els Plànols i les Prescripcions Tècniques Particulars, contingudes en el Capítol II del present Plec de Condicions, prevaleix el que s'ha prescrit en aquestes últimes. En qualsevol cas, ambdós documents prevaleixen sobre les Prescripcions Tècniques Generals contingudes en el capítol I del present Plec.

Allò que s'hagi esmentat en el Plec de Condicions i omès als Plànols o viceversa, haurà de ser executat com si hagués estat exposat en ambdós documents, sempre que a judici del Director quedin suficientment definides les unitats d'obra corresponents i, aquestes, tinguin preu en el Contracte.

### 1.1.2 OBLIGACIONS DEL CONTRACTISTA

El Contractista designarà al seu "Delegat d'obra", en les condicions que determinen les clàusules 5 i 6 del Plec de Clàusules Administratives Generals", per a la Contractació d'obres de l'Estat.

En relació a "L'oficina d'obra" i "Llibre d'obres", hom es regirà pel que disposen les clàusules 7, 8 i 9 de l'esmentat "plec de Clàusules Administratives Generals". El Contractista està obligat a dedicar a les obres el personal tècnic que es va comprometre en la licitació. El personal del Contractista col·laborarà amb el Director i la Direcció, pel normal compliment de les seves funcions.

### **1.1.3 COMPLIMENT DE LES DISPOSICIONS VIGENTS**

Hom es regirà pel que s'estipula a les Clàusules 11, 16, 17 i 19 del "Plec de Clàusules Administratives Generals".

Així mateix, acomplirà amb els requisits vigents per a magatzematge i utilització d'explosius, carburants, prevenció d'incendis, etc. i s'ajustarà a allò assenyalat en el codi de circulació, Reglament de la Policia i conservació de carreteres, Reglament Electrotècnic de baixa Tensió i a totes les disposicions vigents que siguin d'aplicació als treballs que, directament o indirectament, siguin necessaris per a l'acompliment del Contracte.

### **1.1.4 INDEMNITZACIONS PER COMPTE DEL CONTRACTISTA.**

Hom es regirà pel que disposa l'article 134 del Reglament General de Contractació de l'Estat i la clàusula 12 del "Plec de Clàusules Administratives Generals".

Particularment el Contractista haurà de reparar, al seu càrrec, els serveis públics o privats fets malbé, indemnitzant a les persones o propietats que resultin perjudicades. El Contractista adoptarà les mesures necessàries per tal d'evitar la contaminació de rius, llacs i dipòsits d'aigua, així com del medi ambient, per l'acció de combustibles, olis, lligants, fums, etc., i serà responsable dels danys i perjudicis que es puguin causar.

El Contractista haurà de mantenir durant l'execució de l'obra i refer a la seva finalització les servituds afectades, conforme estableix la clàusula 20 de l'esmentat "Plec de Clàusules Administratives Generals", sent a compte del Contractista els treballs necessaris per a tal fi.

### **1.1.5 DESPESES A CÀRREC DEL CONTRACTISTA.**

A més de les despeses i taxes que se citen a les clàusules 13 i 38 del "Plec de Clàusules Administratives Generals", aniran a càrrec del Contractista, si en el capítol II d'aquest Plec o en el Contracte no es preveu explícitament el contrari, les següents despeses:

- despeses corresponents a instal·lacions i equips de maquinària.
- despeses de construcció i retirada de tota classe de construccions auxiliars, instal·lacions, ferramentes, etc.
- despeses de llogaters o adquisició de terrenys per a dipòsits de maquinària i materials.
- despeses de protecció de materials arreglats i de la pròpia obra, contra tot deteriorament.
- despeses de muntatge, conservació i retirada d'instal·lacions per subministrament d'aigua i energia elèctrica, necessaris per a l'execució de les obres, així com els drets, taxes o impostos de presa, comptadors, etc.
- despeses i indemnitzacions que es produeixin en les ocupacions temporals;
- despeses d'explotació i utilització de préstecs, pedreres, lleres i abocadors.
- despeses de retirada de materials rebutjats, evacuació de restes, neteja general de l'obra i zones confrontades, afectades per les obres, etc.
- despeses de permisos o llicències necessàries per Expropiacions i Serveis afectats.
- qualsevol altre tipus de despesa no especificada es considerarà inclosa en els preus unitaris Contractats.

### **1.1.6 REPLANTEIG DE LES OBRES**

El Contractista realitzarà tots els replantejaments parcials que siguin necessaris per a la correcta execució de les obres, els quals han de ser aprovats per la Direcció. Haurà de materialitzar, també, sobre el terreny, tots els punts de detall que la Direcció consideri necessari per a l'acabament exacte de les diferents unitats. Tots els materials, equips i mà d'obra necessaris per a aquests treballs aniran a càrrec del Contractista.

### **1.1.7 MATERIALS**

A més del que es disposa a les clàusules 15, 34, 35, 36 i 37 del "Plec de Clàusules Administratives Generals", hauran d'observar-se les següents prescripcions:

Si les procedències de materials estiguessin fixades en els documents Contractuals, el Contractista haurà d'utilitzar obligatòriament les esmentades procedències, llevat de l'autorització expressa del Director de l'obra. Si fos imprescindible, a judici de la Propietat, canviar aquell origen o procedència, hom es regirà pel que es disposa a la clàusula 60 del "Plec de clàusules Administratives Generals".

Si per no complir les prescripcions del present Plec, es rebutgen els materials que figuren com a utilitzables sols en els documents informatius, el Contractista tindrà l'obligació d'aportar altres materials que compleixin les prescripcions, sense que per això tingui dret a un nou preu unitari.

El Contractista obtindrà a càrrec seu l'autorització per a la utilització de préstecs, i es farà càrrec, a més, al seu compte de totes les despeses, cànon, indemnitzacions, etc., que es presentin.

El Contractista notificarà a la Direcció de l'Obra, amb suficient antelació, les procedències dels materials que es proposa utilitzar, aportant les mostres i les dades necessàries, tant pel que es refereix a la quantitat com a la qualitat.

En cap cas podran ser arreplegats i utilitzats a l'obra materials si la seva procedència no ha estat aprovada pel Director.

### **1.1.8 DESVIAMENTS PROVISIONALS**

El Contractista executarà o condicionarà en el moment oportú les carreteres, camins i accessos provisionals pels desviaments que imposin les obres en relació amb el tràfic general i amb els accessos dels confrontants, d'acord amb les definicions del Projecte o a les instruccions que rebí de la Direcció. Els materials i les unitats d'obra que comporten les esmentades obres provisionals, compliran totes les prescripcions del present Plec com si fossin obres definitives.

Aquestes obres seran d'abonament, llevat que en el Capítol II es digui expressament el contrari, amb càrrec a les partides alçades que per tal motiu figurin en el Pressupost o, en cas que no hi siguin, valorats als preus del Contracte.

Si aquests desviaments no fossin estrictament necessaris per a l'execució normal de les obres, a judici de la Direcció, sent, per tant, conveniència del Contractista per a facilitar o accelerar l'execució de les obres, no seran d'abonament.

Tampoc seran d'abonament els camins d'obra, com accessos, pujades, ponts provisionals, etc., necessaris per a la circulació interior de l'obra o pel transport de materials a l'obra, o per accessos i circulació del Personal de la Propietat i visites d'obra. Malgrat tot, el Contractista haurà de mantenir els esmentats camins d'obra i accessos en bones condicions de circulació.

La conservació durant el termini d'utilització d'aquestes obres provisionals serà a càrrec del Contractista.

### **1.1.9 ABOCADORS**

Llevat de manifestació expressa contrària al capítol II del present Plec, la localització d'abocadors així com les despeses que comporti la seva utilització, seran a càrrec del Contractista.

Ni la distància més gran dels abocadors, en relació a la hipòtesi feta en la justificació del preu unitari que s'inclou als Annexos de la Memòria, ni l'omissió, en l'esmentada justificació, de l'operació de transport als abocadors, seran causa suficient per a al·legar modificació del preu unitari que apareix al quadre de preus o al·legar que la unitat d'obra corresponent no inclou l'esmentada operació de transport a l'abocador, sempre que en els documents Contractuals es fixi que la unitat inclou aquest transport.

Si en els mesuraments i documents informatius del Projecte se suposa que el material obtingut de l'excavació, de l'aplanament, fonaments o rases ha d'utilitzar-se per terraplè, replens, etc., i la Direcció d'Obra rebutja l'esmentat material per no complir les condicions del present Plec, el Contractista haurà de transportar l'esmentat material a abocadors, sense dret a cap abonament complementari en la corresponent excavació, ni increment del preu del Contracte per haver d'emprar majors quantitats de material procedent de préstecs.

El Director de les obres podrà autoritzar abocadors en zones baixes de les parcel·les, amb la condició que els productes abocats siguin estesos i compactats correctament. Les despeses de l'esmentada extensió i compactació dels materials seran a compte del Contractista, per considerar-se incloses en els preus unitaris.

### **1.1.10 EXPLOSIUS**

L'adquisició, transport, magatzematge, conservació, manipulació i utilització de metxes, detonadors i explosius es regirà per les disposicions vigents a l'efecte, completades amb les instruccions que figurin en el Projecte o dicti la Direcció d'Obra.

Anirà a càrrec del Contractista l'obtenció de permisos i llicències per a la utilització d'aquests mitjans, així com el pagament de les despeses que els esmentats permisos comportin.

El Contractista estarà obligat al compliment estricte de totes les normes existents en matèria d'explosius i execució de voladures.

La Direcció podrà prohibir la utilització de voladures o de determinats mètodes que consideri perillosos, encara que l'autorització dels mètodes utilitzats no eximeix al Contractista de la responsabilitat dels danys causats.

El Contractista subministrarà i col·locarà els senyals necessaris per tal d'advertir al públic del seu treball amb explosius. El seu emplaçament i estat de conservació garantirà en qualsevol moment la seva perfecta visibilitat.

En tot cas, el Contractista serà responsable dels danys que derivin de la utilització d'explosius.

### **1.1.11 SERVITUDS I SERVEIS AFECTATS**

En relació a les servituds existents es regirà pel que s'estipula en la clàusula 20 del "Plec de Clàusules Administratives Generals". A aquest efecte, també es consideraran servituds relacionades en el "Plec de Prescripcions", aquelles que apareixen definides en els Plànols del Projecte.

Els objectes afectats seran traslladats o retirats per les Companyies i Organismes corresponents. Malgrat tot, tindrà l'obligació de realitzar els treballs necessaris per a la localització, protecció o desviament, en tot cas, dels serveis afectats de poca importància, que la Direcció consideri convenient per a la millora del desenvolupament de les obres, si bé aquests treballs seran de pagament al Contractista, ja sigui amb càrrec a les partides alçades existents a l'efecte en el Pressupost o per unitats d'obra, amb aplicació dels preus del Quadre de Preus nº. 1. En el seu defecte es regirà pel que s'estableix en la clàusula 60 del Plec de Clàusules Administratives Generals".

### **1.1.12 PREUS UNITARIS**

El preu unitari que apareix en lletra en el Quadre de Preus nº. 1, serà el que s'aplicarà als mesuraments per a obtenir l'import d'Execució Material de cada unitat d'obra.

Complementàriament al que es prescriu a la clàusula 51 del "Plec de Clàusules Administratives Generals", els preus unitaris que figuren en el Quadre de Preus nº. 1 inclouen sempre, llevat de prescripció expressa en contra d'un document contractual i encara que no figuri a la descomposició de preus, els següents conceptes: Subministrament (inclús drets de patent, cànon d'extracció, etc.), transport, amàs, manipulació i utilització de tots els materials usats en l'execució de la corresponent unitat d'obra; les despeses de mà d'obra, maquinària, mitjans auxiliars, ferramentes, instal·lacions, etc.; les despeses de tot tipus d'operacions normalment o incidentalment necessàries per tal d'acabar la unitat corresponent i els costos indirectes.

La descomposició dels preus unitaris que figura en el Quadre de Preus nº. 2 és d'aplicació exclusiva a les unitats d'obra incompletes. El Contractista no podrà reclamar modificació dels preus en lletra del Quadre nº. 1, per les unitats totalment executades, per errades i omissions en la descomposició que figura en el Quadre de Preus nº. 2.

Si fins i tot, en la justificació del preu unitari que apareix en el corresponent Annex a la Memòria, s'utilitzen hipòtesis no coincidents amb la forma real d'executar les obres (jornals i mà d'obra necessària, quantitat, tipus i cost horari de maquinària; preu i tipus dels materials bàsics, procedència o distàncies de transport, número i tipus d'operacions necessàries per a completar la unitat d'obra, dosificació, quantitat de materials, proporció de diferents components o diferents preus auxiliars, etc.), els esmentats costos no podran argüir-se com a base per a la modificació del corresponent preu unitari, ja que els caps s'han fixat a l'objecte de justificar l'import del preu unitari i estan continuats en un document fonamentalment informatiu.

La descripció de les operacions i materials necessaris per a executar cada unitat d'obra, que figura en els corresponents Articles del present Plec, no és exhaustiva sinó enunciativa, per a la millor comprensió dels conceptes que comprèn la unitat d'obra. Per això, les operacions o materials no relacionats però necessaris per a executar la unitat, es consideraran inclosos en el preu unitari corresponent.

### **1.1.13 PARTIDES ALÇADES**

Les partides que figuren com de "pagament íntegre" en les Prescripcions Tècniques Particulars, als Quadres de Preus o als Pressupostos Parcial o Generals, es pagaran íntegrament al Contractista, un cop realitzats els treballs als quals corresponen.

Les partides alçades "a justificar" es pagaran d'acord amb allò que s'estipula a la clàusula 52 del "Plec de Clàusules Administratives Generals" es justificaran a partir (el Quadre de Preus nº 1 i, en llur defecte, a partir dels preus unitaris de la Justificació de Preus.

En cas d'abonament "segons factura", el Contractista tindrà en compte, en el càlcul de la seva oferta econòmica, les despeses corresponents a pagaments per Administració, la que s'abonarà únicament l'import de les factures.

#### **1.1.14 TERMINI DE GARANTIA**

El termini de garantia de l'obra serà d'un (1) any, comptat a partir de la Recepció Provisional, llevat que en el Capítol II del present Plec o en el Contracte es modifiqui expressament aquest termini.

Aquest termini s'estendrà a totes les obres executades sota el mateix Contracte (obra principal, balissatge, senyalització i barreres, plantacions, instal·lacions elèctriques, edificacions, obres auxiliars, etc.)

En cas de recepcions parcials, regirà el que disposa l'article 171 del Reglament General de Contractació de l'Estat.

#### **1.1.15 CONSERVACIÓ DE LES OBRES**

##### **DEFINICIÓ**

Es defineix com a conservació de l'obra, els acabats, entreteniment i reparació, i tots aquells treballs que siguin necessaris per a mantenir les obres en perfecte estat de funcionament i policia. L'esmentada conservació s'estén a totes les obres executades sota el mateix Contracte.

A més del que es prescriu en el present Article, es regirà pel que es disposa a la clàusula 22 del "Plec de Clàusules Administratives Generals".

El present Article serà d'aplicació des del moment d'endegament de les obres fins a la recepció definitiva. Totes les despeses originades en aquest concepte seran a compte del Contractista.

Seràn a càrrec del Contractista la reposició d'elements que s'hagin deteriorat o que hagin estat objecte de robatori. El Contractista haurà de tenir en compte, en el càlcul de les seves proposicions econòmiques, les despeses corresponents a les reposicions esmentades o a les assegurances que siguin convenients a les reposicions esmentades o a les assegurances que siguin convenients.

#### **1.1.16 DISPOSICIONS APLICABLES**

A més de les disposicions esmentades explícitament als articles del present Plec, seran d'aplicació totes les disposicions vigents en el moment de la realització dels treballs, i que hagin pogut entrar en vigor en posterioritat a la redacció del Projecte i les disposicions Descrites en l'Annexe de Normativa Vigent.

També es complirà la legislació que substitueixi, modifiqui o complementi les disposicions esmentades i la nova legislació aplicable que es promulgui, sempre que estigui vigent amb anterioritat a la data del Contracte. En cas de contradicció o simple complementació de diverses normes es tindran en compte, en tot moment, les condicions més restrictives.

#### **1.1.17 EXISTÈNCIA DE TRÀFIC DURANT L'EXECUCIÓ DE LES OBRES D'URBANITZACIÓ I EDIFICACIÓ.**

L'existència de determinats vials que s'hagin de mantenir en servei durant l'execució de les obres, no serà motiu de reclamació econòmica per part del Contractista. El Contractista programarà l'execució de les obres, de manera que les interferències siguin mínimes i si s'escau, construirà els desviaments provisionals que siguin necessaris, sense que això sigui motiu d'increment del preu del Contracte. Les despeses ocasionades pels anteriors conceptes i per la conservació dels vials de servei esmentats es consideraran incloses en els preus del Contracte i en cap moment podran ser objecte de reclamació. En el cas que això anterior impliqui la necessitat d'executar determinades parts de les obres per fases, aquestes seran definides per la Direcció de les Obres i el possible cost addicional es considerarà com en l'apartat anterior.

### **1.1.18 INTERFERÈNCIES AMB ALTRES CONTRACTISTES.**

El Contractista programarà els treballs de manera que, durant el període d'execució de les obres, sigui possible executar treballs de jardineria, Obres Complementàries com poden ser execució de xarxes elèctriques, telefòniques o altres treballs. En aquest cas, el Contractista complirà les ordres de la Direcció de les obres, a fi de delimitar les zones amb determinades unitats d'obra totalment acabades, per tal d'endegar els treballs complementaris esmentats. Les possibles despeses motivades per eventuais paralitzacions o increments de cost, deguts a l'esmentada execució per fases, es consideraran incloses en els preus del Contracte i no podran ser en cap moment, objecte de reclamació.

### **1.1.19 EXISTÈNCIA DE SERVITUDS I SERVEIS EXISTENTS.**

Quan sigui necessari executar determinades unitats d'obra, en presència de servituds de qualsevol tipus, o de serveis existents, que sigui necessari respectar, o bé quan s'escaigui l'execució simultània de les obres i la substitució o reposició de serveis afectats, el Contractista estarà obligat a emprar els medis adequats per a l'execució dels treballs, de manera que eviti la possible interferència i el risc d'accidents de qualsevol tipus.

El Contractista sol·licitarà a les diferents entitats subministradores o propietaris de Serveis, plànols de definició de la posició dels esmentats serveis i localitzarà i descobrirà les canonades de serveis enterrats mitjançant treballs d'excavació manual. Les despeses originades o les disminucions de rendiment originades es consideraran incloses en els preus unitaris i no podran ser objecte de reclamació.

### **1.1.20 DESVIAMENT DE SERVEIS.**

Abans de començar les excavacions, el Contractista, fonamentat en els plànols i dades de que disposi, o mitjançant la visita als serveis, si és factible, haurà d'estudiar i replantejar sobre el terreny els serveis i instal·lacions afectades, considerar la millor manera d'executar els treballs per no fer-los malbé i assenyalar aquells que, en últim cas, consideri necessari modificar.

Si el Director de les obres es mostra conforme, sol·licitarà de l'Empresa i organismes corresponents, la modificació d'aquestes instal·lacions. Aquestes operacions es pagaran mitjançant factura. En cas d'existir una partida per a abonar els esmentats treballs, el Contractista tindrà en compte, en el càlcul de la seva oferta econòmica, les despeses corresponents a pagaments per Administració, ja que s'abonarà únicament l'import de les factures.

Malgrat tot, si amb la fi d'accelerar les obres, les empreses interessades recaptin la col·laboració del Contractista, aquest haurà de prestar l'ajut necessari.

### **1.1.21 MESURES D'ORDRE I SEGURETAT.**

El Contractista resta obligat a adoptar les mesures d'ordre i seguretat necessàries per a la bona i segura marxa dels treballs.

En tot cas, el constructor serà únicament i exclusivament el responsable, durant l'execució de les obres, de tots els accidents o perjudicis que pugui tenir el seu personal, o causats a alguna altra persona o Entitat. Serà obligació del Constructor la Contractació de l'Assegurança contra el risc per incapacitat permanent o mort dels seus obrers i tenir-los donats d'alta a la Seguretat Social.

### **1.1.22 ABONAMENT D'UNITATS D'OBRA.**

Els conceptes mesurats per a totes les unitats d'obra, i la manera d'abonar-los, d'acord amb el Quadre de Preus nº. 1, s'entendrà que es refereixen a unitats d'obra totalment acabades. En el càlcul de la proposició econòmica s'haurà de tenir en compte que qualsevol material o treball necessari pel correcte acabament de la unitat d'obra, o per assegurar el perfecte funcionament de la unitat construïda en relació a la resta de construcció, es considerarà inclòs en els preus unitaris del Contracte, no podent ser objecte de sobre-preu. La ocasional omissió dels esmentats elements en els documents del Projecte no podrà ser objecte de reclamació ni de preu contradictori, per considerar-se expressament inclòs en els preus del Contracte. Els materials i operacions esmentats són els considerats com a necessaris a la normativa d'obligat compliment.

### **1.1.23 CONTROL D'UNITATS D'OBRA.**

La Direcció d'obra demanarà als laboratoris homologats pressupostos sobre control de qualitat de les unitats d'obra, escollint el que sigui més adient per a les condicions de l'obra. L'import correrà a càrrec de la Propietat.

El laboratori encarregat del control d'obra realitzarà tots els assaigs del programa, prèvia sol·licitud de la Direcció Facultativa de les obres, d'acord amb el següent esquema de funcionament;

- 1) A criteri de la Direcció Facultativa es podrà ampliar o reduir el nombre de controls que s'abonaran, sempre, a partir dels preus unitaris acceptats.
- 2) Els resultats de cada assaig es comunicaran simultàniament a la Direcció de les obres i a l'Empresa Constructora. En cas de resultats negatius, s'anticiparà la comunicació telefònicament, a fi de prendre les mesures necessàries amb urgència.

### **1.1.24 CLÀUSULA ADDICIONAL XARXA D'ABASTAMENT D'AIGÜES.**

El Contractista haurà de tenir en compte en la seva oferta econòmica que les obres relatives al subministrament i al muntatge de tots els materials que conformen les xarxes d'abastament d'aigües, hauran d'ésser subcontractades a la corresponent Companyia d'Aigües concessionària del Servei Municipal.

Per tant es convenient que per a la redacció de l'estudi econòmic el Contractista, independentment de les previsions del projecte, recapti l'oferta econòmica actualitzada de les corresponents Companyies d'Aigües ja que aquesta serà la que primarà en l'execució de les xarxes d'abastament.

## **1.2 UNITATS D'OBRA CIVIL**

---

### **1.2.1 MATERIALS BÀSICS**

Tots els materials bàsics que s'empraran durant l'execució de les obres, seran de primera qualitat i acompliran les especificacions que s'exigeixen als materials del Plec de Prescripcions Tècniques Generals per a obres de Carreteres i Ponts del M.O.P.U. (Juliol 1976) i Instruccions, Normes i Reglaments de la legislació vigent.

### **1.2.2 ESBROSSADA I NETEJA DELS TERRENYS**

#### **DEFINICIÓ**

Es defineix com aclariment i esbrossada del terreny, el treball consistent en extreure i retirar, de les zones designades, tots els arbres, soques, plantes, malesa, brossa, runes, escombreries, o qualsevol altre material no desitjable.

La seva execució inclou les operacions següents:

- Excavació dels materials objecte d'aclariment i esbrossada.
- Retirada dels materials objecte d'aclariment i esbrossada.

Tot això realitzat d'acord amb les presents especificacions i amb les dades que, sobre el particular, inclouen els corresponents documents del Projecte.

#### **EXECUCIÓ DE LES OBRES.**

Les operacions d'excavació s'efectuaran amb les precaucions necessàries per aconseguir unes condicions de seguretat suficients i evitar damnatge a les estructures existents, d'acord amb el que, sobre això, ordeni l'encarregat Facultatiu de les obres, el qual designarà i marcarà els elements que calgui conservar intactes.

Per a disminuir al màxim el deteriorament dels arbres que calgui conservar es procurarà que, els que s'han d'aterrar, caiguin cap el centre de la zona objecte de neteja. Quan sigui necessari evitar damnatges a d'altres arbres, en el tràfic per carretera o ferrocarril, o a estructures properes, els arbres s'aniran trossejant per llur brancada i tronc progressivament. Si per tal de protegir aquests arbres o altra vegetació destinada a romandre en un lloc, es precisa aixecar barreres o utilitzar qualsevol altre mitjà, els treballs corresponents s'ajustaran al que, sobre el particular, ordeni l'encarregat Facultatiu de les obres.

Als rebaixos, totes les soques i arrels més grans de deu centímetres (10 cm.) de diàmetre, seran eliminades fins a una profunditat no inferior a cinquanta centímetres (50 cm.) per sota de l'esplanada.

Del terreny natural sobre el que s'ha d'assentar el terraplè, s'eliminaran totes les soques o arrels amb un diàmetre superior a deu centímetres (10 cm.), a fi que no en quedi cap dintre del ciment del terraplè ni a menys de quinze centímetres (15 cm.) de profunditat sota la superfície natural del terreny. També s'eliminaran sota els terraplens de poca cota, fins a una profunditat de cinquanta centímetres (50 cm.) per sota de l'esplanada.

Aquells arbres que ofereixin possibilitats comercials, seran esporgats i netejats; després es tallaran en trossos adequats i, finalment, s'emmagatzemaran acuradament al llarg del tirat, separats dels munts que han de ser cremats o llençats. La longitud dels trossos de fusta serà superior a tres metres (3 m) si ho permet el tronc. Ara bé, abans de procedir a tallar arbres, el Contractista haurà d'obtenir els consegüents permisos i autoritzacions, si s'escau, sent al seu càrrec qualsevol tipus de despesa que ocasioni el concepte esmentat.

Els treballs es realitzaran de forma que produeixin la menor molèstia possible als ocupants de les zones pròximes a les obres.

Cap fita-marca de propietat o punt de referència de dades topogràfiques, de qualsevulla classe, serà feta malbé o desplaçada fins que un agent autoritzat hagi referenciat, d'alguna altra forma, la seva situació o aprovat el seu desplaçament.

La retirada dels materials objecte d'aclariment i esbrossada es farà com es diu a continuació:

Tots els subproductes forestals, excepte la llenya de valor comercial, seran cremats d'acord amb el que, sobre això, ordeni el Facultatiu encarregat de les obres. Els materials no combustibles seran retirats pel Contractista de la manera i als llocs que assenyali el Facultatiu encarregat de les obres.

#### AMIDAMENT I ABONAMENT

S'acomplirà, en tot moment, el que es prescriu al P.G.4.

Es realitzarà per metres quadrats (m2.) realment esbrossats, i exempts de material.

El preu inclou la càrrega i transport a l'abocador dels materials, i totes les operacions esmentades a l'apartat precedent.

Simultàniament a les operacions d'esbrossada es podrà excavar la capa de terra vegetal. Les terres vegetals es transportaran a l'abocador o s'arreglaran a les zones que indiqui la Direcció de les obres, a fi de ser emprades per a formació de zones verdes. Aquestes terres es mesuraran i s'abonaran al preu de l'excavació, en qualsevol tipus de terreny. El transport a l'abocador, o a l'amàs intermedi esmentat, es considerarà inclòs als preus unitaris del Contracte.

### 1.2.3 EXCAVACIONS EN QUALSEVOL TIPUS DE TERRENY

Les excavacions s'executaran d'acord amb els plànols del Projecte, i amb les dades obtingudes del replanteig general de les obres, els Plànols de detall, i les ordres de la Direcció de les obres.

La unitat d'excavació inclourà l'ampliació, millora o rectificació dels talussos de les zones de desmunt, així com llur refi i l'execució de cunetes provisionals o definitives. La rectificació del talussos, ja esmentada, s'abonarà al preu d'excavació del Quadre de Preus nº 1.

Quan les excavacions arribin a la rasant de la plataforma, els treballs que s'executaran per a deixar l'esplanada refinada, compactada i totalment preparada per a endegar la col·locació de la sub-base granular, estaran inclosos al preu unitari de l'excavació. Si l'esplanada no compleix les condicions de capacitat portant necessàries, el Director de les obres podrà ordenar una excavació addicional en sub-rasant, que serà mesurada i abonada mitjançant el mateix preu definitiu per a totes les excavacions.

Les excavacions es consideraran no classificades, i es defineixen amb un preu únic per a qualsevol tipus de terreny. L'excavació especial de talussos en roca s'abonarà al preu únic definitiu d'excavació.

Si durant les excavacions apareixen manantials o filtracions motivades per qualsevol causa, s'executaran els treballs d'acord amb les indicacions existents a la normativa vigent, i es consideraran inclosos en els preus d'excavació.

Als preus de les excavacions està inclòs el transport a qualsevulla distància. Si a criteri del Director de les obres els materials no són adequats per a la formació de terraplens, es transportaran a l'abocador, no sent motiu de sobrepreu el possible increment de distància de transport. El Director de les obres podrà autoritzar l'abocat de materials a determinades zones baixes de les parcel·les assumint el Contractista l'obligació d'executar els treballs d'estesa i compactació, sense reclamar compensació econòmica de cap tipus.

El replè de parcel·les definit, en cap cas podrà superar les cotes de les voreres més pròximes.

#### AMIDAMENT I ABONAMENT

Es mesurarà i abonarà per metres cúbics (m3) realment excavats, mesurant per diferència entre els perfils presos abans i després dels treballs.

No són abonables els despreniments o els augments de volum sobre les seccions que prèviament s'hagin fixat en aquest Projecte.

Per a l'efecte dels mesuraments de moviment de terra, s'entén per metre cúbic d'excavació el volum corresponent a aquesta unitat, referida al terreny tal com es trobi on s'hagi d'excavar.

S'entén per volum de terraplè, o replè, el que correspon a aquestes obres, després d'executades i consolidades, segons el que es preveu en aquestes condicions.

Advertència sobre els preus de les excavacions

A més del que s'especifica als articles anteriors, i a d'altres on es detalla la forma de l'execució de les excavacions, haurà de tenir-se en compte el següent:

El Contractista, a l'executar les excavacions, s'atindrà sempre als plànols i instruccions del Facultatiu. En cas que l'excavació a executar no fos suficientment definida, sol·licitarà l'aclaració necessària abans de procedir a la seva execució. Per tant, no seran d'abonament els despreniments ni els augments de seccions no previstos al Projecte o fixats pel Director Facultatiu.

Contràriament, si seguint les instruccions del Facultatiu, el Contractista executés menor volum d'excavació que el que hauria de resultar de tots el plànols, o de les prescripcions fixades, sols es considerarà d'abonament el volum realment executat.

En tots el casos, els buits que quedin entre les excavacions i les fàbriques, inclús resultants dels despreniments, s'hauran de reomplir amb el mateix tipus de material, sense que el Contractista rebi, per això, cap quantitat addicional.

En cas de dubte sobre la determinació del preu d'una excavació concreta, el Contractista s'atindrà al que decideixi el Director Facultatiu, sense ajustar-se al que, a efectes de valoració del Pressupost, figuri als Pressupostos Parcial del Projecte.

S'entén que els preus de les excavacions comprenen, a més de les operacions i despeses ja indicades, tots el auxiliars i complementaris, com són: instal·lacions, subministrament i consum d'energia per a enllumenat i força, subministrament d'aigües, ventilació, utilització de qualsevulla classe de maquinària amb totes llurs despeses i amortitzacions, etc. així com els entrebancs produïts per les filtracions o per qualsevol altre motiu.

#### **1.2.4 TERRAPLENS**

Consisteixen en l'estesa i compactació de materials terrencs procedent d'excavacions o préstecs. Els materials per a formar terraplenos compliran les especificacions de la Normativa vigent. L'equip necessari per a efectuar la seva compactació es determinarà per l'encarregat Facultatiu, en funció de les característiques del material a compactar, segons el tipus d'obra.

El Contractista podrà utilitzar un equip diferent, però això necessitarà l'autorització del Facultatiu Director, que sols la concedirà quan, amb l'equip proposat pel Contractista, obtingui la compactació requerida, al menys, al mateix grau que amb l'equip proposat pel Facultatiu encarregat.

El ciment del replè es prepararà de forma adequada, per tal de suprimir discontinuïtats a les superfícies, efectuant els treballs necessaris de refi i compactació.

A continuació s'estendrà el material en tongades de gruix uniforme i suficientment reduït per a que, amb els mitjans disponibles, s'obtingui, en tot el seu gruix, el grau de compactació exigít. Els materials de cada tongada seran de característiques uniformes, i si no ho fossin s'aconseguirà aquesta uniformitat barrejant-los convenientment amb els mitjans adequats per a això.

No s'entendrà cap tongada mentre no s'hagi comprovat que la superfície subjacent compleixi les condicions exigides i, per tant, sigui autoritzada la seva estesa per l'encarregat Facultatiu. En cas que la tongada subjacent s'hagi reblanít per una humitat excessiva, no s'estendrà la següent.

#### **AMIDAMENT I ABONAMENT**

Es mesuraran i abonaran per metre cúbic (m<sup>3</sup>) realment executat i compactat al seu perfil definitiu, mesurant per diferència entre perfils presos abans i després dels treballs.

El material a utilitzar serà en algun cas, provinent de l'excavació a la traça; en aquest cas el preu del replè inclou la càrrega, transport, estesa, humectació, compactació i anivellació.

En cas que el material provingui de préstecs, el preu corresponent inclou l'excavació, carrega, transport, estesa, humectació, compactació, anivellació i cànon de préstec corresponent.

En qualsevol dels dos casos esmentats, el preu serà únic sempre que els préstecs s'obtinguin d'excavació de parcel·les del polígon. El Director de les Obres podrà autoritzar l'excavació a determinades parcel·les, a fi d'obtenir materials de préstecs. L'esmentada excavació de préstecs a les parcel·les, en cap cas podrà rebaixar el terreny de les parcel·les per sota de les cotes de les voreres més pròximes.

Els terraplens considerats com a replens localitzats o pedraplens, s'executaran d'acord amb la normativa vigent al respecte, però es mesuraran i abonaran com les unitats de terraplè.

Terraplè de sòls seleccionats de préstecs exteriors al polígon

Quan sigui necessari obtenir els materials per a formar terraplens de préstecs exteriors al polígon, el preu del terraplè inclourà el cànon d'extracció, excavació, càrrega, transport a qualsevulla distància, estesa, humectació, compactació, anivellació i la resta d'operacions necessàries per a deixar totalment acabada la unitat de terraplè.

El Contractista haurà de localitzar les zones de préstecs, obtenir els permisos i llicències que siguin necessaris i, abans de començar les excavacions, haurà de sotmetre a l'aprovació del Director de les obres les zones de préstec, a fi de determinar si la qualitat dels sòls és suficient.

## **1.2.5 DEMOLICIONS I REPOSICIONS**

### **DEFINICIÓ**

Es defineix com a demolició, l'operació d'enderrocament de tots els elements que obstaculitzin la construcció d'una obra o que sigui necessari fer desaparèixer, per a donar per finalitzada l'execució de l'obra.

La seva execució inclou les operacions següents:

- Enderrocament o excavació de materials.
- Retirada dels materials resultants a abocadors o al lloc d'utilització o amàs definitiu.

Tot això realitzat d'acord amb les presents especificacions i amb les dades que, sobre el que ens ocupa, inclouen la resta dels documents del Projecte.

### **EXECUCIÓ DE LES OBRES**

L'execució de les obres comprèn l'enderrocament o excavació de materials. Aquestes operacions s'efectuaran amb les precaucions necessàries per a l'obtenció d'unes condicions de seguretat suficients i evitar damnatges a les estructures existents, d'acord amb el que ordeni el Facultatiu encarregat de les obres, qui designarà i marcarà els elements que s'hagin de conservar intactes, així com els llocs d'amàs i la forma de transport d'aquells.

### **AMIDAMENT I ABONAMENT**

Es mesuraran i abonaran als preus del Quadre de Preus n. 1. El preu corresponent inclou la càrrega sobre camions i el transport a l'abocador o lloc d'utilització, així com la manipulació dels materials i mà d'obra necessària per a la seva execució.

Sols seran d'abonament les demolicions de fàbriques antigues, però no s'abonaran els trencaments de canonades, de qualsevulla mena i format.

El Contractista té l'obligació de dipositar els materials que, procedents d'enderrocs, consideri de possible utilització o d'algun valor, al lloc que els hi assigni el Director Facultatiu de l'Obra.

### **REPOSICIONS**

S'entén per reposició, la reconstrucció d'aquelles fàbriques que hagi estat necessari enderrocar per a l'execució de les obres; s'han de realitzar de tal forma que les esmentades fàbriques han de quedar en les mateixes condicions que abans de començar les obres.

Les característiques d'aquestes seran les mateixes que les dels enderrocaments, amb el mateix grau de qualitat i textura.

La demolició s'abonarà als preus corresponents del Quadre de Preus no. 1. les reposicions s'abonaran als preus del Quadre de Preus no. 1, com si es tractés d'obres de nova construcció.

## **1.2.6 SUB-BASE GRANULARS**

### **CONDICIONS GENERALS**

Els materials a utilitzar a les sub-bases granulars seran àrids naturals o procedents del picament i trituració de pedra de pedrera o grava natural, sorres, escòries, sòls seleccionats o materials locals exempts d'argila, marga o altres matèries estranyes.

En tot moment s'acompliran les especificacions de la Normativa vigent. Abans de col·locar la sub-base granular es comprovarà, amb especial atenció, la qualitat dels treballs de refí i compactació de l'esplanada i s'executaran els assaigs necessaris.

Els percentatges d'humitat del material i de l'esplanada seran els correctes, i es comprovaran els pendents transversals de la plataforma.

#### AMIDAMENT I ABONAMENT

Es mesurarà i abonarà per metres cúbics (m<sup>3</sup>.) realment executats i compactats, mesurats sobre els plànols del Projecte.

El preu inclourà la preparació de la superfície d'assentament, el cànon d'extracció, càrrega, transport a qualsevulla distància i la resta d'operacions necessàries per a deixar completament acabada la unitat.

### 1.2.7 BASE GRANULAR

S'acompliran, en tot moment, les especificacions de la Normativa vigent. Abans de col·locar la capa de base granular es comprovarà, amb especial atenció, la qualitat dels treballs de refí i compactació de la capa de sub-base, i s'executaran els assaigs necessaris. Els percentatges d'humitat del material i de la superfície de sub-base seran els correctes, i es comprovaran els pendents transversals.

En el cas d'emprar base d'origen granític es comprovarà el grau de friabilitat de l'àrid, mitjançant assaig CBR o similar; en tot moment l'índex CBR serà > 80.

#### AMIDAMENT I ABONAMENT

Es mesurarà i abonarà per metre cúbic realment executat i compactat, mesurat sobre els plànols del Projecte.

El preu inclourà el cànon d'extracció, càrrega, transport a qualsevulla distància i la resta d'operacions necessàries per a deixar completament acabada la unitat.

### 1.2.8 PAVIMENTS

Abans de procedir a l'estesa de la capa del ferm immediatament superior a la capa de base, es comprovarà amb especial atenció la qualitat dels treballs de refí i compactació de l'esmentada capa de base i s'executaran els assaigs necessaris. Els percentatges d'humitat del material i de la superfície de base seran els correctes i es comprovaran els pendents transversals.

Quant a les especificacions dels materials a emprar, les dosificacions dels mateixos, l'equip necessari per a l'execució de les obres, la forma d'executar-les, així com el amidament i abonament de les unitats referides al tipus de paviment, tals com tractaments superficials, macadams o paviments de formigó, s'estarà, en tot moment, a allò que disposa la Normativa vigent, llevat dels lligants, que es consideren sempre inclosos a la unitat d'obra definida.

### 1.2.9 EXCAVACIÓ I REPLÈ DE RASES I POUS

La unitat d'excavació de rases i pous compren totes les operacions necessàries per a obrir les rases definides per a l'execució del clavegueram, abastament d'aigua, la resta de les xarxes de serveis, definides al present Projecte, i les rases i pous necessaris per a fonaments o drenatges.

Les excavacions s'executaran d'acord amb les especificacions dels plànols del Projecte i Normativa vigent, amb les dades obtingudes del replanteig general de les Obres, els plànols de detall i les ordres de la Direcció de les Obres.

Les excavacions es consideraran no classificades i es defineixen amb un sol preu per a qualsevol tipus de terreny.

L'excavació de roca i l'excavació especial de talussos en roca, s'abonarà al preu únic definit d'excavació.

Si durant l'execució de les excavacions apareixen manantals o filtracions motivades per qualsevulla causa, s'utilitzaran els mitjans que siguin necessaris per a esgotar les aigües. El cost de les esmentades operacions estarà comprès als preus d'excavació.

El preu de les excavacions comprèn també les entibacions que siguin necessàries i el transport de les terres a l'abocador, a qualsevulla distància. La Direcció de les Obres podrà autoritzar, si és possible, l'execució de

sobreexcavacions per a evitar les operacions d'apuntament, però els volums sobreexcavats no seran objecte d'abonament. L'excavació de rases s'abonarà per metres cúbics (m<sup>3</sup>.) excavats d'acord amb el mesurament teòric dels plànols del Projecte.

El preu corresponent inclou el subministrament, transport, manipulació i ús de tots els materials, maquinària i mà d'obra necessària per a la seva execució; la neteja i esbrossada de tota la vegetació; la construcció d'obres de desguàs, per tal d'evitar l'entrada d'aigües; la construcció dels apuntaments i els calçats que es precisin; el transport dels productes extrets al lloc d'ús, als dipòsits o a l'abocador; indemnitzacions a qui calgui, i arranament de les àrees afectades.

A l'excavació de rases i pous serà d'aplicació l'advertència sobre els preus de les excavacions esmentada a l'article 2.3. del present Plec.

Quant durant els treballs d'excavació apareixin serveis existents, amb independència del fet que s'hagin contemplat o no al Projecte, els treballs s'executaran inclús amb mitjans manuals, per a no fer malbé aquestes instal·lacions, completant-se l'excavació amb el calçat o penjat en bones condicions de les conduccions d'aigua, gas, clavegueram, instal·lacions elèctriques, telefòniques, etc. o amb qualsevol altre servei que sigui precís descobrir, sense que el Contractista tingui cap dret a pagament per aquests conceptes.

El replè de les rases s'executarà amb el mateix grau de compactació exigida als terraplens (apartat 2.4). El Contractista emprarà els mitjans de compactació lleugers necessaris i reduirà el gruix de les tongades, sense que els esmentats treballs puguin ser objecte de sobrepreu.

Si els materials procedents de les excavacions de rases no són adequats per a llur replè, s'obtidran els materials necessaris dels préstecs interiors al polígon, no sent d'abonament els treballs d'excavació i transport dels esmentats materials de préstecs, i trobant-se inclosos al preu unitari de replè de rases definit al Quadre de Preus no. 1.

En cas de no poder comptar amb préstecs interiors al polígon, el material a emprar s'abonarà segons preu d'excavació de préstecs exteriors al polígon, definit al Quadre de Preus n. 1.

## **1.2.10 VORADES PREFABRICADES DE FORMIGÓ**

### **DEFINICIÓ**

Es un element resistent prefabricat que, col·locat sobre una base adequada, delimita una calçada o una vorera.

Procedència

Aquest tipus de vorada prové de fàbriques especialitzades.

Característiques generals

Les característiques generals seran les definides als plànols del Projecte.

Per a finalitats especials s'admetran vorades de diferents dimensions que les especificades, sempre que siguin aprovades per la Direcció d'obra.

### **NORMES DE QUALITAT**

Resistència a la compressió en proveta cúbica tallada amb serra circular diamantada als vint-i-vuit dies (28): mínim tres-cents cinquanta quilograms per centímetre quadrat (350 Kg/cm<sup>2</sup>.)

Desgast per fregament:

- Recorregut : mil metres (1.000 m)
- Pressió : sis-cents grams per centímetre quadrat (0,6 Kg/cm<sup>2</sup>.)
- Abrassiu : Carborúndum un gram per centímetre quadrat (1gr/cm<sup>2</sup>) (per via humida).
- Desgast mig en pèrdua d'alçada: menor de dos amb cinc mil·límetres (2.5 mm)
- Resistència a flexo-compressió: seixanta a vuitanta quilograms per centímetre quadrat (60 a 80 Kg/cm<sup>2</sup>.)

### **RECEPCIÓ**

Es rebutjaran a l'amàs vorades que presentin defectes, encara que siguin deguts al transport.

No seran de recepció les vorades, la secció transversal de les quals no s'adapti a les dimensions assenyalades a les característiques generals, amb unes toleràncies de més-menys un centímetre (+/-1 cm.)

### **AMIDAMENT I ABONAMENT**

S'abonarà per metre lineal (ml.), col·locat i totalment acabat, exclòs el formigó de base necessari. Aquest formigó s'abonarà al preu corresponent al Quadre de Preus n. 1.

## 1.2.11 FORMIGONS

Es consideren els següents tipus de formigons:

- Formigó H-100 de cent Quilograms (100 Kg) de resistència característica a vint-i-vuit (28) dies.
- Formigó H-200 de dos-cents Quilograms (200 Kg.) de resistència característica a vint-i-vuit (28) dies.
- Formigó H-250 de dos-cents cinquanta Quilograms (250 Kg) de resistència característica a vint-i-vuit (28) dies.

Tots els formigons acompliran l'EHE, considerant com a definició de resistència característica la d'aquesta Instrucció.

Tots els formigons seran vibrats mitjançant vibradors d'agulla i d'encofrat o regles vibrants.

Es fabricarà sempre amb formigonera, sent el període de batut superior a un minut (1') i inferior al minut i mig (1'30"), i de tal forma que la consistència del formigó sigui totalment uniforme en cada barreja.

A més de les Prescripcions de l'EHE es tindran en compte les següents:

La instal·lació de transport i posta a l'obra es farà de tal forma que el formigó no perdi compacitat ni homogeneïtat.

No es podrà abocar lliurement el formigó des d'una alçada superior a un metre cinquanta centímetres (1,50 m), ni distribuir-ho amb pala a gran distància.

Queda prohibit l'ús de canaleres o trompes pel transport o per la posta a l'obra del formigó sense l'autorització del Facultatiu encarregat.

No es podrà formigonar quan l'aigua pugui perjudicar la resistència o qualsevulla de les característiques del formigó. Per al formigonament, en temps fred o calorós, se seguiran les prescripcions de l'EHE.

Mai no es col·locarà formigó sobre un terreny que estigui gelat.

El pervibrador s'introduirà verticalment a la massa del formigó fresc i es retirarà també verticalment, sense que es mogui horitzontalment mentre que estigui submergit al formigó.

Es procurarà extreure el vibrat a les proximitats dels encofrats per a evitar la formació de bosses de pedres i de coques.

En general, el vibrat del formigó s'executarà d'acord amb les normes especificades a l'EHE.

La situació de les juntes de construcció serà fixada pel Facultatiu Director de manera que compleixin les prescripcions de l'EHE, i procurant que llur nombre sigui el menor possible.

Sempre que s'interrompi el treball, qualsevol que sigui el termini d'interrupció, es cobrirà la junta amb sacs de gerga humits per a protegir-la dels agents atmosfèrics.

Abans de recomençar el treball, es prendran les disposicions necessàries per a aconseguir una bona unió del formigó fresc amb el que està endurit.

Durant els tres (3) primers dies, es protegirà el formigó dels raigs solars amb arpillera mullada. Com a mínim, durant els (7) primers dies, es mantindran les superfícies vistes constantment humides, mitjançant el reg, la inundació, o cobrint-les amb sorra o arpillera, les quals hauran de mantenir-se constantment humides.

La temperatura de l'aigua utilitzada al reg no serà inferior en més de vint graus (20°C) a la del formigó, per a evitar la producció de badadures per refredament bruscat.

També es podran utilitzar procediments de curat especial a base de pel·lícules superficials impermeables, prèvia autorització per escrit del Director Facultatiu.

Els paraments han de quedar llisos, amb formes perfectes i bon aspecte, sense defectes o rugositats i sense que sigui necessari aplicar, en aquests paraments, enlluïts, que no podran ser, en cap cas, executats sense l'autorització prèvia del Director Facultatiu.

Les operacions precises per a deixar les superfícies en bones condicions d'aspecte, seran a compte del Contractista.

La irregularitat màxima que s'admet als paraments és la següent:

- Paraments vistos = sis mil·límetres (0.006 m)
- Paraments ocults = vint-i-cinc mil·límetres (0.025 m)

En qualsevol cas, a totes les obres de fàbrica i murs es prendran provetes, que seran trencades als set (7) o vint-i-vuit (28) dies. S'efectuaran, com a mínim, una sèrie de sis (6) provetes cada cinquanta metres cúbics (50 m<sup>3</sup>.) de formigó utilitzat a voltes i soleres.

A les obres de formigó armat es faran diàriament dues (2) sèries de sis (6) provetes cadascuna, per a trencar cada sèrie als set (7) o vint-i-vuit (28) dies, prenent com a càrrega de rotura, a cada sèrie, la mitja dels resultats, descartant els dos (2) extrems.

Les provetes s'amaçonaran de forma similar a la del formigó de l'obra i es conservaran en condicions anàlogues a les d'aquest. Si passats vint-i-vuit (28) dies la resistència de les provetes fos menor a l'especificada, per a aquesta data, en més d'un vint per cent (20%), s'extrauran provetes de l'obra i si la resistència d'aquestes també fos menor que l'especificada, l'obra serà enderrocada. En canvi, si la resistència de les provetes extretes fos més gran que la de les d'assaig, podrà acceptar-se l'obra en cas que es pugui efectuar, sense perill, un assaig en carrega amb una sobrecàrrega superior en un cinquanta per cent (50%) a la de càlcul, durant el qual es mesurarà la fletxa produïda, que haurà de ser admissible.

Si no fos possible extreure provetes de l'obra, i les d'assaig no donen el vuitanta per cent (80%) de les resistències especificades, l'obra haurà d'enderrocar-se.

En cas que la resistència de les provetes d'assaig i de les extretes de l'obra estès compresa entre el vuitanta i el cent per cent (80 i 100 %) de l'especificada, el Director Facultatiu podrà rebre, amb reserves, l'obra, després dels assaigs de càrrega corresponents.

Els rotlles i encofrats seran de fusta, (acomplint les condicions exigides a l'apartat corresponent) metàl·lics o d'altre material adient, a criteri del Director Facultatiu.

Tant les unions com les peces que constitueixen els encofrats, cintres i calçat hauran de posseir la resistència i la rigidesa necessària per a que, amb la marxa prevista del formigó, no es produeixen moviments locals de més de cinc mil·límetres (0,005 m)

Les superfícies interiors dels encofrats hauran de ser suficientment uniformes i llises per a aconseguir que els paraments de formigó no presentin defectes, bombaments, ressalts o rebaves de més de cinc mil·límetres (0.005 m)

Tant les superfícies dels encofrats com els productes que s'els hi pugui aplicar, per a facilitar l'encofrat, no hauran de contenir substàncies agressives pel formigó.

Els encofrats de fusta s'humitejaran abans del formigonat i es netejaran, especialment el fons, deixant obertures provisionals per a facilitar aquesta tasca.

Les juntes entre les diferents taules hauran de permetre l'entumiment de les mateixes, per la humitat del reg o de l'aigua del formigó, sense que deixin escapar la pasta durat el formigonat.

Es disposarà l'encofrat a les bigues i forjats amb la necessària contrafletxa per a que, un cop desencofrada i carregada la peça de formigó, aquesta conservi contrafletxa del 1:300 de la llum.

S'autoritza l'ús de tipus i tècniques especials d'encofrat, el comportament i resultats dels quals estiguin sancionats per la pràctica, havent de justificar l'eficàcia d'aquells altres que es proposin i que, per la seva novetat, manquin d'aquelles garanties.

#### AMIDAMENT I ABONAMENT

Els formigons es mesuraran d'acord amb els plànols del Projecte, o amb els plànols de detall resultants del replanteig de les Obres. i s'abonaran per metres cúbics.

El preu dels encofrats va inclòs en els corresponents preus de formigons. Aquests preus inclouen els materials dels encofrats la maquinària i la mà d'obra necessària per a la col·locació.

El formigó armat s'abonarà al preu del tipus de formigó emprat, que inclourà totes les operacions necessàries per a executar la unitat d'obra menys les armadures i llur col·locació, que s'abonarà al preu del quilogram (Kg) d'acer col·locat.

Les bastides, cimbres, execució de juntes, operacions de curat i altres operacions necessàries per a l'execució del formigonat, a criteri de la Direcció de les Obres, es consideraran incloses als preus dels formigons.

#### ADVERTÈNCIA SOBRE L'ABONAMENT DE LES OBRES DE FÀBRICA

Únicament s'abonarà el volum d'obra de fàbrica realment executat conforme a les condicions i amb subjecció als perfils de replanteig, i plànol dels mateixos, que figuren al Projecte o ordres escrites del Director Facultatiu. Per tant, en cap cas seran d'abonament els excessos d'obra de fàbrica executats pel Contractista pel seu compte, sense tenir l'autorització del Director Facultatiu.

Per a l'abonament dels increments de secció sobre la secció teòrica mínima, indicats als plànols de seccions tipus, serà necessari que prèviament hagi estat ordenada la seva execució pel Facultatiu Director per escrit i fent constar, de manera explícita, les dimensions que han de donar-se a la secció. Per això el Contractista estarà obligat a exigir, prèviament a l'execució de cada part d'obra, la definició exacta d'aquelles dimensions que no es trobin definides.

## **1.2.12 ACER A UTILITZAR PER A ARMADURES**

### CONDICIONS GENERALS

L'acer a utilitzar acomplirà les condicions exigides a la Instrucció per el Projecte i Execució de les Obres de Formigó EHE.

### QUALITAT

La carrega de trenc serà superior a sis mil cent Quilograms per centímetre quadrat (6.100 Kg/cm<sup>2</sup>.)

L'allargament repartit de trenc serà superior o igual al quatre per cent (4%), entenent per això la deformació unitària romanent, mesurada després de l'assaig normal de tracció UNE corresponent. sobre una base de deu diàmetres (10  $\phi$ ) situada a més de cinc diàmetres (5  $\phi$ ) del coll d'estricció i a més de tres diàmetres (3  $\phi$ ) del punt d'aplicació de la mordassa. El mòdul d'elasticitat inicial serà igual o superior a un milió vuit-cents mil quilograms per centímetre quadrat (1.800.000 Kg/cm<sup>2</sup>). El límit elàstic serà de cinc mil cent quilograms per centímetre quadrat (5.100 Kg/cm<sup>2</sup>).

Als acers d'esglaó de relaxament, es prendrà com límit elàstic la mínima tensió capaç de produir una deformació romanent del dos per mil (0,2 %). La tensió màxima de trenc serà igual o superior al cent vint-i-cinc per cent (125 %) de la corresponent al seu límit elàstic, entenent per tensió màxima de trenc el valor de l'ordenada màxima del diagrama tensió-deformació.

El valor del límit elàstic característic es determinarà prenent la mitjana aritmètica dels "n/2" valors més baixos, obtinguts a l'assaig de "n" provetes, prescindint del valor mig de la sèrie, si "n" fos imparell.

La qualitat s'ajustarà a la Normativa vigent.

### ASSAIG

Si el Facultatiu Director de l'Obra ho considera convenient, s'exigirà un certificat del Laboratori Oficial que garanteixi la qualitat del ferro utilitzat. Així mateix donarà instruccions sobre l'execució a l'obra de l'assaig de pagament, descrit a la Instrucció per el Projecte i Execució d'Obres de formigó EHE.

Armatures i elements metàl·lics.

S'abonaran pels quilograms (Kg) que resultin de l'especejament dels plànols que, abans de començar cada obra, hagin estat presentats al Director Facultatiu i aprovats per aquest, al preu corresponent dels que figurin al Quadre de Preus número 1.

Estan compreses als esmentats preus totes les operacions i mitjans necessaris per a realitzar el doblegat i posta a l'obra. Així mateix, estan inclosos els solapaments, ganxos, elements de sustentació, pèrdues per retalls, lligaments, etc.

## **1.2.13 TRONETES I POUS DE REGISTRE**

### DEFINICIÓ

Es defineixen com a tronetes i pous de registre les obres petites que completen el sistema de drenatge longitudinal o transversal, o les conduccions de serveis. Seran de formigó construïts "in situ", prefabricats o d'obra de fàbrica.

### MATERIALS

Per a llur construcció s'utilitzaran formigons tipus H-200 o H-250, segons sigui o no armat, llevat d'indicació en contra als Plànols o Prescripcions Tècniques Particulars.

### EXECUCIÓ DE LES OBRES.

L'excavació i posterior replè de les rases, per a l'emplaçament d'aquestes obres, s'executarà segons el que es prescriu a l'article del present Plec. un cop efectuada l'excavació, es procedirà

a construir o col·locar les peces prefabricades, amb la situació i dimensions definides als plànols, tenint cura especial en l'acompliment de les cotes definides als Plànols o fixades per la Direcció. La unió de les peces prefabricades es farà amb morter MH-450.

Les reixetes i tapes s'ajustaran perfectament al cos de l'obra i, llevat d'indicació en contra, es col·locaran de forma que llur cara superior quedi al mateix nivell que les superfícies adjacents.

Mesurament i abonaran

Les tronetes i pous de registre es mesuraran i abonaran per unitats (ut.) realment executades, en el ben entès que els pous de registre s'abonaran mitjançant l'únic preu definit d'unitat de pou de registre. No podrà ser objecte d'abonament independent l'execució d'alguns pous d'alçades superiors a les normals, ja que el preu s'ha deduït de l'alçada mitja de pous.

## 1.2.14 DRENATGES SUBTERRANIS

### DEFINICIÓ

Es defineixen com a drenatges subterranis les rases en les quals es col·loca a llur fons un tub per a captació d'aigües (perforat, ranurat, porós, amb juntes obertes, etc.), circumdat per un gruix de material filtre adequadament compactat, i que estan aïllades, normalment, de les aigües superficials per una capa impermeable, o relativament impermeable, que ocupi i tanqui la seva part superior.

En cas d'ometre's la canonada, la part inferior de la rasa queda completament plena de material filtre, constituint el que s'anomena drenatge cec. En aquests drenatges, el material que ocupa el centre del filtre es pedra grossa.

Llur execució inclou les operacions següents;

- Execució del llit d'assentament de la canonada.
- Col·locació de la canonada.
- Replè de la rasa de drenatge.

### MATERIAL

Aquesta unitat està formada per tubs.

### CONDICIONS GENERALS

Els tubs a utilitzar als drenatges subterranis seran de formigó, fibrociment, ceràmica, plàstic, o de qualsevol altre material sancionat per l'experiència.

Si es tracta de tubs de formigó, el material utilitzat a llur fabricació haurà d'acomplir les condicions adients pels formigons. En cas que s'empri formigó porós, haurà de prescindir-se del percentatge d'àrid fi necessari, per a assegurar una capacitat de filtració acceptable, considerant-se com a tal la de cinquanta litres per minut i per decímetre quadrat (50 l/min./dm<sup>2</sup>) de superfície sota una càrrega hidrostàtica d'un quilogram per centímetre quadrat (1 Kg/cm<sup>2</sup>).

La Direcció podrà exigir assaigs de permeabilitat dels tubs o dels drenatges. En tot cas, els tubs obtinguts seran forts, duradors i lliures de defectes, esquerdes i deformacions.

### Resistència

La Direcció podrà exigir les proves de resistència que consideri necessàries. Si el tub és de secció circular s'aplicarà l'assaig dels tres (3) punts de càrrega.

Les càrregues de trenc mínimes obtingudes en l'esmentat assaig, seran les següents:

DIÀMETRE DEL TUB	CÀRREGA DE TRENC
< 35	1.000
35 <= Ý < 70	1.400
Ý >= 70	2.000

### FORMA I DIMENSIONS

La forma i dimensions dels tubs a utilitzar als drenatges juntes, seran les assenyalades als Plànols i Prescripcions que assenyalen la Direcció.

Els tubs estaran ben calibrats i llurs generatrius seran rectes o tindran la cobertura que els correspongui als colzes o peces especials. La fletxa mesurada pel cantell còncau de la canonada serà d'un centímetre per metre (1 cm/m.). El diàmetre interior serà el fixat als plànols, amb tolerància màxima del cinc per cent (5%).

La superfície interior serà raonablement llisa i no s'admetran més defectes que els de caràcter accidental o local, sempre que no suposin minva de la qualitat dels tubs ni de llur capacitat de desguàs.

## EXECUCIÓ DE LES OBRES

L'execució de la rasa i posterior replè compliran el que prescriu a l'article 2.9. "Excavació i replè de rases i pous".

Execució del llit d'assentament de la canonada

Un cop oberta la rasa de drenatge, si el seu fons és impermeable, el llit d'assentament dels tubs haurà de ser també impermeable. Si el fons de la rasa fos permeable, el llit d'assentament dels tubs podrà ser, així mateix, permeable.

En tot cas, el llit d'assentament es compactarà fins a aconseguir una base de suport ferma a tota la longitud de la rasa.

Col·locació de la canonada

La col·locació de la canonada no haurà d'iniciar-se sense la prèvia autorització de la Direcció de l'Obra. Un cop obtinguda aquesta autorització, els tubs s'estendran en sentit ascendent, amb els pendents i alineacions assenyalats als Plànols.

El tractament de les juntes i unions de la canonada s'executarà d'acord amb les Plànols, Prescripcions Tècniques Particulars i amb les Instruccions de la Direcció.

Col·locació del material filtrant

El material impermeable es limitarà al que correspon al llit d'assentament, si procedeix. Es prosseguirà amb el replè amb material filtre fins a l'alçada indicada als Plànols, col·locant aquest material en tongades de gruix inferior a deu centímetres (0,10 m), que es compactaran amb elements adients per a no fer malbé els tubs ni alterar llur posició.

Al llarg de les operacions de replè de la rasa s'haurà de curar, especialment, que no es produeixi cap segregació als materials filtre emprats.

#### AMIDAMENT I ABONAMENT

Els drenatges subterranis es mesuraran per metres lineals (ml.) realment executats, mesurats segons l'eix del tub o del drenatge.

A l'esmentat mesurament se li aplicarà el preu unitari corresponent. A l'import resultant queda inclosa la preparació de l'assentament, canonada, material filtre, replè, compactació, així com qualsevol altra operació necessària per a deixar acabada la unitat.

L'excavació en rases i pous serà d'abonament independent.

### 1.2.15 EMBORNALS I BUNERES

#### DEFINICIÓ

Es defineix com a embornal la boca o forat, el pla d'entrada del qual és sensiblement vertical, per on es recull l'aigua de pluja de les calçades, dels taulers de les obres de fàbrica o, en general, de qualsevol construcció.

Es defineix com a bunera la boca de desguàs, el pla d'entrada de la qual és sensiblement horitzontal generalment protegida per una reixeta que compleix una funció anàloga a la de l'embornal, però de manera que l'entrada de l'aigua sigui quasi vertical.

#### MATERIALS

Els diferents materials compliran el que es prescriu als corresponents articles del present Plec.

#### EXECUCIÓ DE LES OBRES

Les obres es realitzaran d'acord amb el que s'especifica a les Prescripcions Tècniques Particulars i amb el que sobre el tema ordeni la Direcció.

La troneta, o pou de caiguda d'aigües, es realitzarà d'acord amb el que s'especifica a l'article "Tronetes i pous de registre".

Després de l'acabament de cada unitat es procedirà a la seva neteja total, eliminant totes les acumulacions de fang, residus o matèries estranyes de qualsevol tipus, i s'haurà de mantenir lliure d'aquestes acumulacions fins a la recepció definitiva de les obres.

#### AMIDAMENT I ABONAMENT

Els embornals i buneres s'abonaran per unitats (Ut.) realment construïdes. En aquesta unitat es considerarà inclosa la troneta, o pou de caiguda d'aigües, la reixeta i tapa, així com l'excavació i replè, llevat de prescripció en contra.

També estarà inclosa al preu la conducció pera comunicar l'embornal amb el pou de registre més pròxim.

### **1.2.16 OBRES DE FÀBRICA DE TOTXANA**

S'executaran d'acord amb la Normativa vigent, i s'abonaran als preus del Quadre de Preus no. 1.

Reenfonsament, esquerdejats i arrebossats brunyits

Acabades les obres de fàbrica de totxana vista, s'abaixaran totes les plaques amb el mateix morter amb que s'han construït, curant que els paraments presentin la major uniformitat possible i enrasat el morter de les juntes amb les vores de les totxanes.

Quant els paraments corresponents exigeixin ser esquerdejats, es practicaran prèviament les corresponents operacions de reenfonat esmentades anteriorment, amb la sola diferència que el morter de les juntes ha d'arribar només fins a cinc mil·límetres (0.005 m) de les vores de les totxanes, en lloc d'enrasar amb aquestes. Practicant el reenfonat, s'esquerdejaran les superfícies amb el morter de ciment proposat per a aquesta fi als documents corresponents.

En aquells paraments corresponents a obres ja construïdes, a les quals es necessiti un arrebossat brunyit, a més de l'esquerdejat necessari per a omplir buits de les juntes i de la fàbrica, es practicarà, en general, l'esquerdejat d'acord amb tot el que s'ha esmentat, i sobre aquest s'executarà un arrebossat brunyit amb la mescla de ciment proposada per a aquesta fi als documents del Pressupost.

Per últim, per els paraments de nova planta que necessitin un arrebossat brunyit, s'executarà aquest d'acord amb el que s'expressa a l'última part del paràgraf anterior.

#### **AMIDAMENT I ABONAMENT**

Totes les operacions esmentades al present article no seran d'abonament independent, per considerar-se incloses als preus de les unitats de fàbriques de totxana.

### **1.2.17 ACCESSOS I CONNEXIONS AMB VIALS EXISTENTS**

El Contractista estarà obligat a executar totes les obres relatives a accessos i connexions amb vials existents, que a judici de la Direcció de les Obres siguin necessàries.

#### **AMIDAMENT I ABONAMENT**

Es realitzarà segons el Quadre de Preus número 1, i amb els mateixos criteris que la resta d'obres projectades.

### **1.2.18 ABASTAMENT D'AIGÜES**

Per a l'execució de les Obres d'abastament d'aigües s'acompliran, en tot moment, les prescripcions del Plec de Prescripcions Tècniques Generals per a canonades d'abastament d'aigua.

Els tubs seran de qualsevol material admès per la Normativa vigent i els timbratges seran els corresponents a la pressió normalitzada de vint quilograms per centímetre quadrat (20 Kg/cm<sup>2</sup>).

En qualsevol cas, el Contractista haurà d'executar les Obres i emprar els materials necessaris d'acord amb la normativa de la companyia subministradora d'aigües, de la qual haurà d'assabentar-se i tenir-la en compte als càlculs de les ofertes econòmiques.

El tipus de juntes seran les exigides per l'entitat subministradora, així com totes les peces especials.

L'execució de les rases, col·locació de canonades, material de protecció, execució de juntes, proves de la canonada instal·lada i altres operacions necessàries, es faran d'acord amb les operacions descrites anteriorment.

La protecció necessària a les zones de pas de vials s'executarà d'acord amb les solucions grafiades als plànols de detall.

#### **AMIDAMENT I ABONAMENT**

L'execució de les rases i replens s'abonarà als preus únics d'excavació de rases, pous i replens compactats, definits al Quadre de Preus número 1.

Les canonades es mesuraran i abonaran per metres lineals (ml.) col·locats. Els preus del metre lineal (ml.) de conduccions inclouran els materials a peu d'obra, la col·locació, l'execució de juntes, les proves de la canonada instal·lada, i totes les peces especials que siguin necessàries per a finalitzar totalment les obres d'abastament,

inclòs el formigó d'ancoratge als punts singulars. Ara bé, les vàlvules, hidrants, boques de reg i sorra per a protecció de les conduccions seran d'abonament independent.

### **1.2.19 SENYALITZACIÓ I BALISAMENT**

S'ajustarà, en tot moment, al que prescriu el Codi de Circulació vigent.

#### **AMIDAMENT I ABONAMENT**

En les Obres de senyalització es realitzarà d'acord amb els preus definits al Quadre de Preus número 1. Els preus esmentats inclouran tots els materials i operacions necessàries per a deixar concloses les unitats corresponents de les línies, marques vials, plafons i senyals. El preu dels senyals inclourà els fonaments, els pals metàl·lics i llur col·locació.

### **1.2.20 APLICACIÓ DE LA CLÀUSULA 50 DEL PLEC DE CLÀUSULES ADMINISTRATIVES GENERALS**

La definició dels elements de detall de les obres d'urbanització, podrà tenir en compte l'aplicació de la Clàusula 50 del Plec de Clàusules Administratives Generals.

A fi de poder harmonitzar les Obres de detall de clavegueram, abastament, i altres detalls o elements constructius, amb les obres existents a l'entorn urbanístic, el Director de les Obres podrà considerar el contingut de l'esmentada clàusula, sempre que això no suposi costos addicionals.

La dita clàusula també podrà ser d'aplicació a les propostes de modificació de determinats elements dels serveis, a fi d'ajustar-se a les normatives de les Companyies corresponents.

El present article serà d'aplicació a criteri del Director de les obres.

### **1.2.21 ALTRES UNITATS NO ESPECIFICADES EN AQUEST PLEC**

Qualsevol material o unitat d'obra no específicament referenciada en aquest Plec de Condicions Generals haurà d'acomplir les condicions assenyalades al Plec de Condicions Particulars i en el seu defecte, al Plec de condicions tècniques de l'ITEC; i al que prescriu la normativa vigent.

**Torreflor, Juny de 2025**

**El Facultatiu,**

David Mateu Metons

Enginyer Industrial

Nº col·legiat 14.506



## 08. ESTUDI DE SEGURETAT I SALUT

### 1. OBJECTE D'AQUEST ESTUDI

Aquest estudi de Seguretat i Salut estableix, durant les obres del present projecte, les previsions respecte a prevenció de riscos d'accident i malalties professionals, així com els derivats dels treballs de reparació, conservació i manteniment de les instal·lacions preceptives d'higiene i benestar dels treballadors.

Servirà per donar unes directius bàsiques a l'empresa constructora per dur a terme les seves obligacions en el camp de la prevenció de riscos professionals, facilitant el seu desenvolupament, sota el control de la Direcció Facultativa, d'acord amb el Reial Decret 1627-1997, de 24 d'octubre, pel que s'estableixen les disposicions mínimes de seguretat i salut en obres de construcció.

En base a l'art. 7è, i en aplicació d'aquest Estudi Bàsic de Seguretat i Salut, el contractista ha d'elaborar un Pla de Seguretat i Salut en el treball en el qual s'analitzin, estudiïn, desenvolupin i complementin les previsions contingudes en el present document.

El pla de Seguretat i Salut haurà de ser aprovat abans de l'inici de l'obra pel Coordinador de Seguretat i Salut durant l'execució de l'obra o, quan no n'hi hagi, per la Direcció Facultativa. En cas d'obres de les Administracions Públiques s'haurà de sotmetre a l'aprovació d'aquesta Administració.

Es recorda l'obligatorietat de què a cada centre de treball hi hagi un Llibre d'Incidències pel seguiment del Pla. Qualsevol anotació feta al Llibre d'Incidències haurà de posar-se en coneixement de la Inspecció de Treball i Seguretat Social en el termini de 24 hores.

Tanmateix es recorda que, segons l'art. 15è del Reial Decret, els contractistes i sots-contractistes hauran de garantir que els treballadors rebi la informació adequada de totes les mesures de seguretat i salut a l'obra.

Abans del començament dels treballs el promotor haurà d'efectuar un avis a l'autoritat laboral competent, segons model inclòs a l'annex III del Reial Decret.

La comunicació d'obertura del centre de treball a l'autoritat laboral competent haurà d'incloure el Pla de Seguretat i Salut.

El Coordinador de Seguretat i Salut durant l'execució de l'obra o de qualsevol integrant de la Direcció Facultativa, en cas d'apreciar un risc greu imminent per a la seguretat dels treballadors, podrà actuar l'obra parcialment o totalment, comunicant-lo a la inspecció de Treball i Seguretat Social, al contractista, sots-contractistes i representants dels treballadors. Les responsabilitats dels coordinadors, de la Direcció Facultativa i del promotor no eximiran de les seves responsabilitats als contractistes o als sots-contractistes (art. 11è).

## **2. CARACTERÍSTIQUES DE LES OBRES**

### **2.1 DESCRIPCIÓ DE L'OBRA I SITUACIÓ**

L'obra consisteix en la realització de les obres **PROJECTE D'URBANITZACIÓ DEL CARRER SANT ANTONI I DEL CARRER MAJOR DEL NUCLI DE SELVANERA**

### **2.2 TERMINI D'EXECUCIÓ I MÀ D'OBRA**

El termini d'execució previst és de 5 mesos des de l'inici de les obres.

### **3.- INTRODUCCIÓ**

#### **3.1 Definició:**

Element superficial que, aplicat a un terra, està destinat a millorar les seves propietats mecàniques i/o aspecte.

#### **3.2 Tipus de paviments:**

- asfàltic: revestiment de terres mitjançant una superposició de capes de distinta granulometria i tractament asfàltic.
- formigó: revestiment de terres mitjançant formigó en massa, amb o sense acabat superficial (remolinat, reglat, etc.).
- peces rígides: revestiment de terres amb plaques, taulells, lloses, llambordes, etc. dels següents materials : pedra natural o artificial, ceràmica, ciment, terratzo, formigó, fusta, etc. Es poden col·locar de diferents formes:
  - sobre una base de sorra compactada.
  - sobre una base rígida de formigó.
  - sobre una estructura auxiliar.
- terra i àrids: terres formats amb terra, cudols rodats, cudols, etc.

#### **3.3 Observacions generals:**

Per a la construcció dels paviments es seguirà el següent procediment :

- Preparació del terreny.
- Execució de subbases i bases, en cas necessari.
- Col·locació o execució del propi paviment.

S'ha de considerar, abans de l'inici d'aquesta activitat, que ja hi ha instal·lades les tanques perimetrals de limitació de l'obra per a evitar l'entrada de personal aliè a la mateixa ; les instal·lacions d'higiene i benestar, així com, també, les connexions provisionals aigua, telèfon i electricitat.

## **4.- DEFINICIÓ I DESCRIPCIÓ**

### **4.1 Definició:**

Revestiment de terres mitjançant una superposició de capes de diferent granulometria i tractament que presenta una superfície prou regular i adherent perquè faciliti els moviments del trànsit rodat, tant des del punt de vista funcional, com de la seguretat ; així mateix, ha de ser prou impermeable per a impedir que l'aigua penetri i disminueixi la capacitat que porta de les capes inferiors i de la caixa de pavimentació.

### **4.2 Descripció:**

Els paviments asfàltics estan formats:

- subbase: és la primera capa del ferm que es col·loca sobre la rasant de la caixa de pavimentació sempre a la fase prèvia a la construcció de rastells i encintats. És una capa granular que col·labora amb la resistència del ferm i té capacitat de drenatge, i protegeix als materials de l'esplanada durant la construcció de les obres, millorant la qualitat de la caixa de pavimentació i incrementant la seva capacitat per a resistir càrregues.
- rastells i rigoles: el rastell limita lateralment les capes de base i de paviment en la línia de separació calçada-vorera. El rastell col·locat i el formigó de base que constitueix el seu seient serveixen de contenció als materials de les capes de base i de paviment durant les operacions d'estès i compactat dels mateixos.
- base: té la missió de completar la funció resistent del paviment i servir-li de suport, a cada secció estructural del ferm s'ha d'estudiar conjuntament les dues capes (base i paviment), tant en relació als seus gruixos com a respecte a l'elecció dels materials de cadascuna d'elles.
- paviment: poden ser paviments de mescla asfàltica en calent, paviments de mescla asfàltica en fred, o tractaments asfàltics superficials, el paviment més usual, en calçades, és de mescla asfàltica en calent amb dues capes de rodadura.

Aquests paviments estan formats per un o diversos dels elements següents: reg d'imprimació, capa de base, reg d'adherència i capa de rodadura.

Per a realitzar els paviments asfàltics serà imprescindible considerar l'equip humà següent:

- conductors de maquinària.
- obrers i peons.
- asfaltadors.

També serà necessari tenir en compte els mitjans auxiliars necessaris per a dur a terme la realització dels paviments:

- Maquinària: piconadores, estenedora, motoanivelladora, camió formigonera, dúmper o camió basculant, dúmper de petita cilindrada, carretó elevador per a material paletitzat, grup electrogen, asfaltadora (calderet de reg asfàltic), etc.
- Útils i eines diversos.
- Connexió provisional d'aigua.
- Instal·lació elèctrica provisional.
- Instal·lacions d'higiene i benestar.

## 5.- RELACIÓ DE RISCOS

Segons s'especifica en l'apartat 2 dels articles 5 i 6 del Reial Decret 1627/97 de 24 d'octubre, pel qual s'estableixen les disposicions mínimes de seguretat i salut en les obres de construcció, realitzem a continuació una relació dels riscos més importants d'aquesta activitat.

En la relació de les causes dels accidents s'ha tingut en compte l'Annex II: Codis de la guia d'avaluació de riscos per a petites i mitjanes empreses editada pel Departament de Treball de la Generalitat de Catalunya, considerant a cada activitat només els riscos més importants, tant els propis d'aquesta activitat com dels elements auxiliars necessaris per a portar-la a terme.

En la confecció del Pla de Seguretat i Condicions de Salut, aquesta relació de riscos podrà modificar-se en funció de les característiques de l'obra i dels sistemes d'execució que aportació l'empresa constructora o empreses que intervinguin en el procés constructiu, segons disposa l'article 7 del R. D. 1627/1997, de 24 d'octubre.

Tenint en compte l'article 15 de la Llei de Prevenció de Riscos Laborals l'empresari (constructor), en desenvolupar els seus principis d'acció preventiva (Pla de Seguretat i Condicions de Salut), haurà de considerar els riscos evitables amb les seves corresponents mesures preventives ; i en el cas de riscos que no es puguin evitar per la seva naturalesa, haurà de realitzar la seva avaluació, tenint en compte la probabilitat de la materialització del risc i la severitat del dany causat, establint les mesures preventives per a minorar aquests riscos.

Riscos

- 2.-Caigudes de persones al mateix nivell.
- 3.-Caiguda d'objectes per desplom.
- 4.-Caiguda d'objectes per manipulació.
- 7.- Cops contra objectes immòbils.
- 8.- Cops amb elements mòbils de màquines.
- 13.-Sobreesforços.
- 14.-Exposició a temperatures extremes.
- 15.-Contactes tèrmics.
- 18.-Contactes amb substàncies caústiques i/o corrosives
- 21.-Incendis.
- 23.-Atropellaments, cops i topades amb o contra vehicles
- 24.-Accidents de trànsit.

OBSERVACIONS:

- (8) Risc causat pel moviment d'elements mòbils de maquinària de formigonat.
- (18) Risc causat pel contacte de la pell amb el formigó.
- (21) Risc causat per l'emanació de gasos volàtils provinents de la massa d'asfalt calent, que poden aconseguir el punt d'auto ignició

## INSTAL·LACIONS; SERVEIS URBANS

- Interferències amb instal·lacions de subministrament públic (aigua, llum, gas...)
- Caigudes des de punts alts i/o des d'elements provisionals d'accés (escales, plataformes)
- Talls i punxades
- Cops i ensopegades
- Caiguda de materials, rebots
- Emanacions de gasos en obertures de pous morts

- Contactes elèctrics directes o indirectes
- Sobreesforços per postures incorrectes
- Caigudes de pals i antenes

## **6.- NORMA DE SEGURETAT**

### **POSADA A PUNT DE L'OBRA PARA REALITZAR AQUESTA ACTIVITAT**

Donats los treballs que es desenvolupen en la activitat s'ha de assegurar que ja estiguin instal·lats els serveis d'Higiene i Benestar para el personal de l'obra.

### **PROCÉS**

El personal encarregat de la realització de la subbase, base, voreres i rigoles i paviments ha de conèixer els riscos específics i l'ús dels mitjans auxiliars necessaris per a realitzar amb la major seguretat possible.

S'ha d'establir la senyalització de seguretat viària a la sortida de camions mitjançant els senyals de perill indefinit amb el rètol indicatiu de sortida de camions.

A l'interior de l'obra, s'han de col·locar senyals de limitació de velocitat.

En l'entrada a l'obra s'establirà un torn d'un operari (senyalitzador) per a guiar l'entrada i sortida de camions a l'obra, i especialment als casos necessaris del tall del trànsit viària.

Aquest operari haurà d'estar dotat de les senyals manuals de "stop" i "direcció obligatòria". El senyalitzador ha d'anar dotat d'una armilla de malla lleugera i reflectora.

El trànsit de camions, dúmpers, piconadores i estendedores, serà dirigit por un comandament (encarregat, capatàs).

S'ha de procurar la mínima presència de treballadors al voltant de les màquines.

Durant l'estès d'àrids per a les subbases i bases mitjançant camions, s'haurà de tindre la precaució en les maniobres marxa enrere, seran auxiliades mitjançant un senyalitzador.

En cas de estès i anivellació dels àrids mitjançant motoanivelladora, s'haurà de tindre la precaució que aquesta disposi de llums i senyals sonores intermitents i clàxon, per a senyalitzar la marxa enrere, per evitar atropellaments de personal auxiliar.

Durant la maniobra d'abocament de formigó amb la canaleta s'ha d'evitar el moviment incontrolat d'aquesta, per aquest motiu, serà guiada per un operari.

El conductor del camió formigonera, durant l'abocament de formigó, s'ha d'estar atent a les instruccions de l'operari que guï l'abocament.

L'operari que realitzi l'abocament del formigó haurà d'usar casc de seguretat, guants de neoprè, granota de treball i botes de goma de seguretat de canya alta.

La manipulació de les peces per a voreres s'han de realitzar amb estris o maquinària adequats per a evitar la caiguda de les peces en la manipulació o trasllat.

En cas de realització del reg asfàltic mitjançant la llança esparcidora s'ha de tindre la precaució d'apuntar sempre cap a terra, tot i que s'obturi el conducte.

Els operaris que treballen amb asfalt en calent s'ha de tindre la precaució de no tocar aquest, per a evitar cremades i dermatitis.

Si en calent toca la pell, aquesta s'ha de refredar ràpidament amb aigua freda, i si la cremada és extensa s'ha d'cobrir amb gases estèrils i portar a l'accidentat a un centre assistencial.

No s'han d'usar dissolvents per a treure l'asfalt de la carn cremada, ni intentar treure partícules d'asfalt dels ulls.

A les cabines dels conductors de la maquinària d'asfaltat s'haurà de disposar d'una farmaciola de primers auxilis per a atendre, com primera assistència, a les possibles cremades o altres lesions que es puguin produir durant el treball.

En treballs en asfalt en calent s'han de preveure l'existència d'extintors de productes químics secs o de diòxid de carboni per a apagar possibles focs.

En cas que bufi vent, no es realitzaran operacions de reg asfàltic.

A cada moment, els treballadors que realitzi el reg asfàltic han d'usar casc (gorra de teixit cenyit), granota de treball cenyit i tancat, botes de seguretat de sola alta (preferiblement de sola de fusta), guants de cuir i pantalla facial.

A cada moment, els treballadors que realitzin treballs auxiliars amb asfalt hauran d'usar, davant del risc de contacte amb l'asfalt calent, casc, granota de treball, botes de seguretat, guants de cuir.

En la realització de la subbase, base i pavimentació s'haurà de considerar la possible presència d'algun servei aeri existent (línies aèries elèctriques o de telecomunicacions) i s'haurà de tindre present, en cas que no es puguin desviar o suprimir el subministrament, les normes de seguretat que s'especifiquen a continuació.

Normativa de seguretat en cas de treballs a prop de serveis existents:

#### Línies elèctriques aèries

Totes les persones que intervinguin en l'execució de l'obra han de ser informades dels riscos existents en els treballs pròxims a línies aèries i formes d'eliminar-los o protegir-se. Es donaran a conèixer les distàncies de seguretat a respectar i les mesures adequades de protecció, així com la conducta a seguir en cas d'accident.

En presència de línies d'electricitat aèries i davant de la possibilitat d'un contacte elèctric directe, es mantindrà una distància de seguretat amb l'estructura metàl·lica de la maquinària que circula a prop dels cables; distància recomanada:

1 metre per a tensió < 1KVolts

3 metres per a tensions entre 1 i 66 Kv

5 metres per a tensions entre 110 i 220 Kv 7 metres per a tensió de 380 Kv

Aquesta distància ve donada en funció de la tensió i a més ha de ser incrementada un valor de 0,7xf (sent f la fletxa de la catenària), causat per moviments del cable pel vent (balanceig) o dilatacions.

En cas de trànsit de vehicles per sota de línies elèctriques aèries s'hauran d'instal·lar uns pòrtics a cada costat de la línia, seguint el camí, per a limitar el gàlib de la maquinària.

En cas de línies de baixa tensió es poden aïllar mitjançant recobriments aïllants, constituïts per fundes especials de cautxú o de materials plàstics.

S'ha de tindre la precaució en instal·lar aquestes fundes que la línia estigui sense tensió. Aquests recobriments han de ser continus i fixats convenientment per a evitar que es desplacin. Per a

muntar aquesta protecció és necessari dirigir-se al distribuïdor de la línia, qui ha d'indicar i proveir del material adequat per aquesta protecció.

En cas de contacte amb una línia elèctrica s'ha de tenir en compte que no provoca generalment el tir dels dispositius de tall de corrent i si així succeeix, la tensió automàticament es restableix per un període de temps molt breu.

En cas de contacte directe de la maquinària amb els cables elèctrics d'alta tensió:

- No abandonar el lloc de conducció.
- Advertir a tercers perquè es mantinguin a distància.
- Maniobrar per a allunyar-se de la zona perillosa: intentar maniobrar la màquina en el sentit invers al qual es va causar el contacte elèctric, per a aconseguir separar la màquina del contacte elèctric.
- Si és impossible de separar la màquina del contacte elèctric i en cas d'absoluta necessitat el conductor o el maquinista no descendirà de la mateixa utilitzant els mitjans habituals, sinó que botarà el més lluny possible de la màquina evitant tocar aquesta.
- En el cas que s'hagi aconseguit desenganxar-se de la línia elèctrica conduirà la màquina fins una distància segura.
- En el cas que la màquina arribi a tallar el cable amb tensió i aquest caigui a terra s'ha de prohibir l'accés del personal a la zona de perill, fins que un especialista comprovi que es troba sense tensió.

En el cas que la màquina no pugui desprendre's del contacte amb el cable elèctric, les persones que es troben en la zona de perill han d'observar les següents normes:

- No tocar la màquina o la línia aèria caiguda a terra.
- Romandre immòbil o sortir de la zona a petits passos.
- Advertir a les altres persones amenaçades de no tocar la màquina o la línia i no efectuar actes imprudents.
- Advertir a les persones que es trobin fora de la zona perillosa que no s'acostin a la màquina.

En el cas que hi hagi una persona electrocutada, i fins que no es realitzi la separació de la línia elèctrica i la màquina, desapareixent així la zona perillosa, no s'efectuaran els primers auxilis a la víctima.

## **ELEMENTS AUXILIARS**

En aquest apartat considerarem els elements auxiliars que s'utilitzaran en els treballs d'aquesta activitat, la normativa de seguretat dels diferents elements auxiliars s'especifica al final de la relació d'activitats constructives, complementant la norma d'aquesta activitat.

Camions i dúmpers de gran tonatge Formigonera pastera

Motobolquet Mototraïlla Piconadora

Estenedora de productes bituminosos Màquina d'asfaltar

Sempre que les condicions de treball exigeixin altres elements de protecció, es col·locaran a l'obra seguint els criteris establerts per la legislació vigent, reflectint-los en el Pla de Seguretat i condicions de Salut que ha de realitzar l'empresa constructora. (Art. 7 RD 1627/1997).

## **7.- SISTEMES DE PROTECCIÓ COL·LECTIVA I SENYALITZACIÓ**

Les proteccions col·lectives referenciades en les normes de seguretat estaran constituïdes per:

- Tanques de vianants, de 90 cm. d'alt.
- Extintor de pols química seca o diòxid de carboni.

Sempre que les condicions de treball exigeixin altres elements de protecció, es col·locaran a l'obra seguint els criteris establerts per la legislació vigent, reflectint-los en el Pla de Seguretat i condicions de Salut que ha de realitzar l'empresa constructora. (Art. 7 RD 1627/1997)

Senyalització de seguretat viària, segons el codi de circulació, conforme a la normativa ressenyada en aquesta activitat:

- Senyal de perill indefinit.
- Senyal de perill d'obres.
- Senyal de limitació de velocitat.
- Senyal de prohibit avançar.
- Senyal de final de prohibició.
- Senyal manual de "stop" i "direcció obligatòria".
- Balisament llampegant per a la seguretat de la conducció nocturna.

Senyalització de seguretat en el Treball, segons el RD 485/1997, de 14 d'abril, conforme a la normativa ressenyada en aquesta activitat:

- Senyal d'advertència de risc d'ensopegar.
- Senyal d'advertència de risc d'incendi.
- Senyal de prohibit el pas als vianants .
- Senyal de prohibit fumar.
- Senyal de protecció obligatòria del cap.
- Senyal de protecció obligatòria dels peus.
- Senyal de protecció obligatòria de les mans.
- Senyal de protecció obligatòria del cos.

Sempre que les condicions de treball exigeixin altres elements de senyalització, es col·locaran a l'obra seguint els criteris establerts per la legislació vigent (Reial Decret 485/1997, de 14 d'abril, Senyalització de seguretat i salut en el treball), reflectint-los en el Pla de Seguretat i condicions de Salut que ha de realitzar l'empresa constructora. (Art. 7 RD 1627/1997)

## **8.- RELACIÓ D'EQUIPS DE PROTECCIÓ INDIVIDUAL**

Els Equips de Protecció Individual seran, segons els treballs a desenvolupar els següents:

- Treballs de transport (conductors):
  - Cascos de seguretat.
  - Botes de seguretat.
  - Granota de treball.
  - Cinturó antivibratori (especialment en dúmpers de petita cilindrada).
- Per als treballs amb morters i formigons:
  - Cascos de seguretat.
  - Guants de goma (neoprè).
  - Granota de treball.
  - Botes de goma de seguretat.
- Per als treballs de reg asfàltic:
  - Cascos de seguretat (gorra de teixit cenyit).
  - Guants de cuir.
  - Granota de treball cenyit i tancat.
  - Botes de seguretat de sola alta (preferiblement de fusta).
  - Pantalla facial.
- Per als treballs auxiliars d'asfaltat i pavimentació:
  - Cascos de seguretat.
  - Guants de cuir.
  - Granota de treball.
  - Botes de cuir de seguretat.

Sempre que les condicions de treball exigeixin altres elements de protecció, es dotarà als treballadors dels mateixos, reflectint-los en el Pla de Seguretat i condicions de Salut que ha de realitzar l'empresa constructora (Art. 7 RD 1627/1997).

Els Equips de Protecció individual hauran de complir a cada moment els requisits establerts pel RD 773/1997, del 30 de maig; RD 1407/1192, del 20 de novembre, i les corresponents Normes UNE.

A cada moment l'empresa constructora haurà de complir amb la Llei de Prevenció de Riscos Laborals, Llei 31/1995, de 8 de novembre.

L'empresa constructora haurà de complir amb el Reial Decret 773/1997, de 30 de maig sobre Utilització d'Equips de protecció personal.

## **CAMIONS I DÚMPERS**

- S'ha de vetllar perquè els camions hagin passat la ITV reglamentària.
- Els conductors de camions i dúmpers hauran d'estar en possessió del corresponent permís de conducció per al vehicle que condueixen.
- Quan s'hagi acabada l'operació de càrrega de terres en el camió o dúmper, i abans d'iniciar-se el transport, s'hauran de cobrir aquestes amb una lona.
- En bascular en abocadors i en proximitats de rases o si s'ha de parar en rampes d'accés, s'hauran d'utilitzar topalls o falques que impedeixin el recorregut marxa enrere, a més de tenir accionat el fre d'estacionament.
- A cada moment, s'ha de respectar la senyalització de l'obra, el codi de circulació i les ordres dels senyalitzadors autoritzats. Sempre, s'haurà de donar preferència de pas a les unitats carregades.
- S'ha de triar el dúmper o camió adequat per a la càrrega a transportar.
- S'ha de parar esment al tipus, utilització i manteniment dels pneumàtics.
- S'han de respectar, a cada moment, les indicacions del conductor de la màquina de càrrega.
- Abans d'alçar la caixa basculant, s'ha d'assegurar de l'absència d'obstacles aeris i de què la plataforma estigui plana i sensiblement horitzontal.
- Totes aquestes màquines hauran d'estar dotades de clàxon i llum de marxa enrere, efectuant les maniobres sense brusquedat i anunciant-les prèviament.
- En tots els treballs, el conductor haurà d'estar qualificat i haurà d'usar casc de seguretat quan sorti de la cabina.
- Durant els treballs de càrrega i descàrrega no hauran de romandre cap persona a prop de la maquinària, evitant la permanència d'operaris sobre el basculant.
- Durant les operacions de càrrega i descàrrega de la caixa basculant :
  - El conductor s'ha de quedar a la cabina, sempre que aquesta disposi de visera protectora.
  - S'ha d'assegurar que la caixa basculant pugi dreta durant la descàrrega i que la càrrega estari equilibrada quan es carregui.
  - S'han de respectar les instruccions del guia en la descàrrega.
  - Sempre que la maquinària es trobi a la cresta d'un talús es respectarà la distància de seguretat.
  - Si el bolquet és articulat, s'ha de mantenir en línia.
  - Si la caixa basculant té portes posteriors, s'han de respectar les consignes pròpies a cada tipus d'obertura, tancament i bloqueig de les portes.
- Després de la descàrrega de la caixa basculant:
  - No s'ha de posar en marxa la màquina fins que s'hagi assegurat que la caixa basculant està totalment baixada.

## **FORMIGONERES PASTERES**

- S'ubicaran en llocs ressenyats per a tal efecte, parant esment en ubicar-les a distància superior als 3 metres de la vorera de qualsevol excavació, per a així, evitar el risc de caiguda a diferent nivell.
- Si s'ubiquen dins de l'àrea d'acció de gir la grua torre es disposarà d'un cobert per a protegir de la caiguda d'objectes.
- Abans d'instal·lar la formigonera pastera es procurarà preparar el terreny donant-li un cert vessament.
- La zona d'ubicació quedarà senyalitzada mitjançant cordes amb banderoles, un senyal de perill i un rètol amb la llegenda "ÉS PROHIBIT D' UTILITZAR LA MÀQUINA A PERSONES NO AUTORITZADES".
- Hi haurà un camí d'accés fix a la formigonera pastera per als dúmpers, separat dels carretons manuals, en prevenció dels riscos de cops o atropellaments.
- S'establirà un empostissat d'un mínim de dos metres de llarg per a superfície d'estada de l'operador de la formigonera pastera, en prevenció dels riscos de caiguda al mateix nivell per

relliscada.

- Les formigonera pasteres autoritzades en aquesta obra hauran de tenir protegides els òrgans de transmissió (corretges, corones, engranatges, etc.) per a evitar el risc d'atrapament.
- Haurà de tenir fre de basculament al bombo per a evitar els sobreesforços i els riscos per moviments descontrolats.
- L'alimentació elèctrica es realitzarà de forma aèria a través del quadre de zona.
- La carcassa i la resta de parts metàl·liques de la formigonera pastera hauran d'estar connectades a terra.
- La botonera de la cabina (d'aturada i marxa) haurà de ser estanca i tenir accés directe.
- El quadre de zona haurà de disposar de protecció diferencial i magnetotèrmica.
- Les operacions de conservació i neteja s'efectuaran prèvia desconnexió a la xarxa elèctrica.
- En cas de canvi de la formigonera pastera mitjançant la balda de la grua, s'haurà d'efectuar mitjançant la utilització d'un balanci que la sospesi per quatre punts.
- Si el subministrament del morter es realitza mitjançant bombeig, s'hauran d'ancorar els conductes per a evitar moviments que puguin deteriorar les conduccions, així com netejar els conductes una vegada acabat el procés de bombat, de cada jornada.

## **MOTOBOLQUET**

- Quan es baixi per rampes, la màquina ha de circular marxa enrere, lentament i evitant frenades brusques.
- Quan es deixi estacionat el vehicle s'ha de parar el motor, emprar el fre de mà i, si es troben en pendent, s'hauran de calçar les rodes.
- A la descàrrega del dúmper al costat de terraplens, rases, talusos, pous, s'haurà de col·locar un tauler que impedeixi l'avanç del dúmper més enllà d'una distància prudencial a la vorera del desnivell.
- A la càrrega del material a la caixa s'haurà de tenir present la capacitat màxima de la mateixa, i és prohibit el transport d'objectes que sortin de la vorera de la caixa.
- Al motobolquet i només ha d'anar el conductor, i és prohibit d'usar-lo com a transport per al personal.
- La càrrega situada al bolquet mai dificultarà la visió del conductor.
- El conductor del dúmper utilitzarà cinturó antivibratori.
- No s'ha de circular amb el motobolquet i per rampes superiors al 20% en terrenys humits o al 30% en terrenys secs.

## **MOTOTRAÍLLA**

- Durant la càrrega s'han de:
  - coordinar les maniobres del vehicle tractor i la traïlla.
  - mantenir la traïlla en línia amb el vehicle tractor.
  - no fer patinar les rodes.
  - quan es desplaçi, eviti velocitats excessives en corbes tancades i en descensos.
  - evitar la conducció amb estirades.

## **PICONADORA**

- En la corona del talús no s'han d'acostar a la vorera i s'ha de compactar amb passades de poca amplària.
- No s'ha d'accedir a la màquina pujant-se pels corrons.
- L'operador ha d'usar cinturó antivibratori en les piconadores.
- La màquina haurà d'estar dotada de llums de marxa davant i de retrocés.

## ESTENEDORA DE PRODUCTES BITUMINOSOS

- No es permet la permanència sobre l'estenedora en marxa a una altra persona que no sigui el seu conductor, per a evitar accidents per caiguda.
- Les maniobres d'aproximació i abocament de productes asfàtics en la tolva de l'esplanadora, estarà dirigida per un especialista en previsió dels riscos per inexperiència.
- Tots els operaris d'auxili es situaran a la vorera o cuneta, per davant de la màquina durant les operacions d'ompliment de la tolva, en prevenció dels riscos per atrapament i atropellament durant les maniobres.
- Les voreres laterals de l'estenedora, en prevenció d'atrapaments, estaran senyalitzats amb bandes grogues i negres alternatives.
- Totes les plataformes d'estada o per a seguiment i ajuda a l'estès asfàtic, estaran vorejades de baranes tubulars en prevenció de les possibles caigudes, formades per passamans de 90 cm. d'altura, barra intermèdia i sòcol de 15 cm., desmuntables per a permetre una bona neteja.
- És prohibit l'accés d'operaris a la regla vibrant durant les operacions d'estès, en prevenció d'accidents.
- Sobre la màquina, a prop dels llocs de pas i en els punts amb risc específic, es col·locaran els següents senyals :
  - Perill substàncies calentes (perill foc).
  - Rètol: No tocar, altes temperatures.
- S'ha de preveure la instal·lació d'ombrel·les o tendals en aquelles màquines que no disposin de protecció solar.

## MÀQUINA D'ASFALTAR

- Les màquines màquines d'asfaltar hauran d'estar equipades de :
  - plataformes de treball i mitjans d'accés segurs,
  - mitjans apropiats d'extinció d'incendis.
- Les plataformes elevades de les esparcidores d'asfalt hauran d'estar :
  - protegides mitjançant baranes,
  - equipades amb una escala d'accés.
- Els pisos de fusta exposats a les projeccions d'aglutinant han d'estar recoberts de xapa metàl·lica corrugada.

## INSTAL·LACIONS D'HIGIENE I BENESTAR

- S'haurà de preveure a l'obra una zona per a la ubicació de les Instal·lacions d'Higiene i Benestar, preveient la connexió provisional d'aigua i electricitat i l'evacuació d'aigües fecals.
- Aquestes instal·lacions es construiran en funció del nombre de treballadors de l'obra, considerant l'evolució d'aquestes en el temps, i tenint en compte que hauran de cobrir les següents necessitats : canvi de roba, higiene personal i necessitats fisiològiques.
  - Les Instal·lacions d'Higiene i Benestar poden ser:
    - mòduls prefabricats
    - construïdes en obra.
  - En ambdós casos, s'han de tenir en compte els següents paràmetres:
    - Vestidors amb superfície de 2 m<sup>2</sup> per treballador, altura mínima de 2,30 m. i equipat amb seients i taquilles individuals.
      - Lavabos que poden estar situats als vestidors, sent la dotació mínima d'1 lavabo per cada 10 treballadors.
      - Dutxes, igual que els lavabos, es poden ubicar als vestidors amb una dotació mínima d'1 dutxa per cada 10 treballadors.
      - Inodors que no es podran comunicar-se directament amb els vestidors i la seva dotació

mínima serà de: 1 inodor per cada 25 treballadors, 1 inodor per cada 15 treballadores. Les dimensions mínimes dels mateixos seran d'1 x 1,20 m. i de 2,30 m. d'altura.

- Menjador que ha de disposar d'un escalfaplats, pica, cub d'escombraries, ventilació, calefacció i il·luminació.
- Els mòduls prefabricats acostumen a agrupar-se en mòduls sanitaris (dutxa, lavabo i inodor) i mòduls de vestidor, adaptant-se els mòduls de manera que puguin haver-hi accés directe d'un mòdul a un altre.
- Les Instal·lacions d'Higiene i Benestar construïdes en obra, si el solar el permet, s'han de construir a prop de l'accés, perquè el treballador pugui canviar-se abans d'incorporar-se al treball.
- En obres entre mitgeres en zona urbana, donada l'escassetat d'espai s'ha de preveure en principi una zona per a la ubicació de les instal·lacions i una vegada, a causa de la dinàmica de l'obra, es disposi d'espai a l'interior de l'edifici que s'està construint, havent-se de construir-les Instal·lacions d'Higiene i Benestar amb els paràmetres anteriorment ressenyats. S'aconsella que aquestes instal·lacions estiguin, també a prop de les vies d'accés.
- Independent d'aquestes instal·lacions, també s'han de construir les oficines de l'obra que hauran de complir a cada moment la idoneïtat quant a il·luminació i climatització segons la temporada.
- Respecte al personal d'oficina s'haurà de considerar, també, la instal·lació de lavabos i inodors.

## **MAGATZEM I APARCAMENT**

- S'han de preveure un magatzem d'útils, eines, petita maquinària i equips de protecció personal i col·lectiva.
- S'haurà de preveure una zona d'aparcament per als cotxes del personal d'oficina i d'obra, si l'obra el permet.
- S'hauran de preveure zones d'estacionament de vehicles que subministren material i maquinària a l'obra, i en el cas que estiguin estacionats limitant la circulació viària s'haurà de demanar permís municipal. Es senyalitzarà la prohibició d'estacionament de vehicles aliens a l'obra, i si fa falta es limitarà la zona amb tanques de vianants, convenientment senyalitzades mitjançant balises llampegants durant la nit.

## **MAQUINÀRIA DE MOVIMENT DE TERRES**

Condicions generals de seguretat

En començar la jornada

- Els conductors-operadors no han de portar robes soltes o àmplies.
- S'han d'efectuar les verificacions i controls previstos al manual de l'operador i al llibre d'instruccions de la màquina, així com les consignes particulars de l'obra.
- Els operadors han de fer la volta a la màquina per a verificar el seu estat i possibles pèrdues.
- Ajustant, el seient a les seves necessitats.
- S'han de netejar el parabrisa, vidres i retrovisors.
- Els operaris han d'accedir al seu lloc de treball de forma correcta.
- Els operaris han de verificar el panell de comandaments i el bon funcionament dels diversos òrgans de la màquina: direcció, frens, equipaments, etc., en posar en marxa la màquina.

## **Durant el treball**

- És prohibit l'accés a la manipulació de la maquinària sense la roba de treball reglamentària, així com també és prohibit l'ús de cadenes, polseres, anells, rellotges per a evitar que es puguin enganxar a les arestes o comandaments de la màquina.
- No s'ha de permetre l'accés, ni la manipulació a persones sense coneixements sobre el seu funcionament, les característiques del treball a realitzar, així com els riscos més comuns i la seva prevenció.
- Abans de l'inici dels treballs s'hauran de revisar els frens, ajust dels miralls retrovisors, comprovació de la visibilitat i del clàxon de marxa enrere.
- L'ús del cinturó de seguretat és obligatori.
- Quan les maniobres a realitzar siguin complicades, s'ha d'utilitzar un ajudant o senyalitzador. La presència del senyalitzador, no comporta l'operador de vigilar constantment i en tots els sentits.
- S'ha de procurar la mínima presència de treballadors al voltant de les màquines.
- S'ha de prohibir la presència de treballadors al radi de gir de les màquines, prohibició que s'ha de senyalitzar a la part exterior de la cabina del conductor.
- En marxa enrere, el conductor haurà d'accionar el clàxon i les llums blanques.
- Mai no s'ha de descendir pendent en punt mort.
- No s'ha de botar directament al terra, si no és per un perill imminent per a l'operador.
- L'operador mai abandonarà la màquina, ni per curts períodes de temps, amb el motor en marxa, o els braços i cullerots alçats.
- Si el desplaçament es realitza per carretera, s'ha d'assegurar que tots els components retràctils i mòbils de la màquina estiguin plegats i fixats, tenint la raqueta degudament senyalitzats.
- Quan es circula per carretera, s'ha de circular marxa endavant, amb el casset o la fulla baixats, i portar totes les llums enceses fins i tot si és de dia.
- S'ha de respectar a cada moment la velocitat de circulació fixada pel fabricant, la senyalització, prioritats i prohibicions.
- S'ha de tenir present que d'altres usuaris de la carretera poden impacientar-se, per això s'ha de circular a un costat de la carretera per a deixar-los passar, quan sigui possible.
- No s'ha de circular mai en punt mort.
- No s'han de transportar persones, a banda de les places previstes pel fabricant.
- En cas de fatiga o somnolència no s'ha de treballar amb màquines.
- Quan la màquina està estacionada. És prohibit d'utilitzar l'ombra projectada per aquesta amb finalitat de descans.
- No s'ha de treballar amb la màquina en situació d'avaría o semi avaría, s'ha de reparar primer per a poder reprendre's el treball.

## **En finalitzar la jornada**

- L'operador ha d'aparcar la seva màquina en la zona d'estacionament prevista, respectant entre vehicle i vehicle l'espai suficient per a permetre el pas del vehicle de manteniment.
- L'operador una vegada estacionada la màquina ha de recolzar al terra el casset o fulla.
- Abans de sortir del lloc de conducció s'ha de tenir en compte :
  - posar el fre d'estacionament.
  - accionar el punt mort dels diferents comandaments.
  - si l'estacionament és perllongat (més d'una jornada) es desconnectarà la bateria.
  - treure la clau del contacte.
  - bloquejar totes les parts mòbils.
  - tancar la cabina i tots els punts d'accés a la màquina.
- L'operador descendirà del seu lloc utilitzant els mitjans previstos a l'efecte, de cara al vehicle.

- En cas d'alguna anomalia en la màquina (soroll anormal, pèrdues, etc.) o mal funcionament s'ha de redactar un informe assenyalant totes les anomalies o defectes observats, notificant-lo immediatament al Servei de manteniment i a l'encarregat de l'obra.

## **Manteniment**

- S'ha de mantenir la màquina neta : treure el fang i la brutícia amb regularitat i la neu i el gel a l'hivern ; el fang gelat pot causar dificultats a la transmissió o impedir altres funcions.
- No s'ha de guardar combustible ni draps greixosos sobre la màquina ja que pot produir un incendi.
- Quan sigui necessari desmuntar components pesats, s'ha d'utilitzar l'equip d'elevació apropiat i s'ha d'assegurar, mentre es realitzi el treball, que s'han col·locat degudament els necessaris calzos i immobilitzacions.
- Després de qualsevol revisió, operació de manteniment o ajust, s'ha d'assegurar de col·locar tots els dispositius protectors.
- En realitzar operacions de manteniment o ajustos s'ha de posar en servei el fre de mà, bloquejar la màquina, per al motor i treure sempre la clau del contacte col·locant una nota, en lloc visible, perquè es llegeixi clarament.
- S'han de realitzar totes les revisions de manteniment indicades pel fabricant.
- No s'ha d'alçar la tapa del radiador en calent.
- En cas de tenir que tocar-se el líquid anticorrosiu s'haurà de protegir amb guants, utilitzant, a més, ulleres protectores.
- Quan es canviï l'oli del motor i/o del sistema hidràulic ha d'estar aquest a temperatura ambient per a evitar cremades.
- Durant les operacions de manteniment o reparació de la maquinària no s'ha de fumar.
- Si ha de tocar l'electròlit (líquid de les bateries) s'ha de fer protegit amb guants impermeables, recordi que aquest líquid és corrosiu.
- Abans de soldar canonades de sistemes hidràulics s'han de buidar i netejar d'oli, aquest oli és inflamable.

## **Condicions específiques de seguretat**

- L'operador d'una màquina de moviment de terres ha d'estar familiaritzat amb el funcionament de la màquina i conèixer les característiques del treball a realitzar, així com els riscos més comuns i la seva prevenció.
- L'operador haurà de pensar a cada moment en la seva seguretat així com en la dels companys que treballin a prop de la seva zona d'influència.
- Abans de començar la feina l'operador s'haurà d'informar i haurà d'observar les recomanacions de seguretat de cada màquina.

Torreflor, Juny de 2025

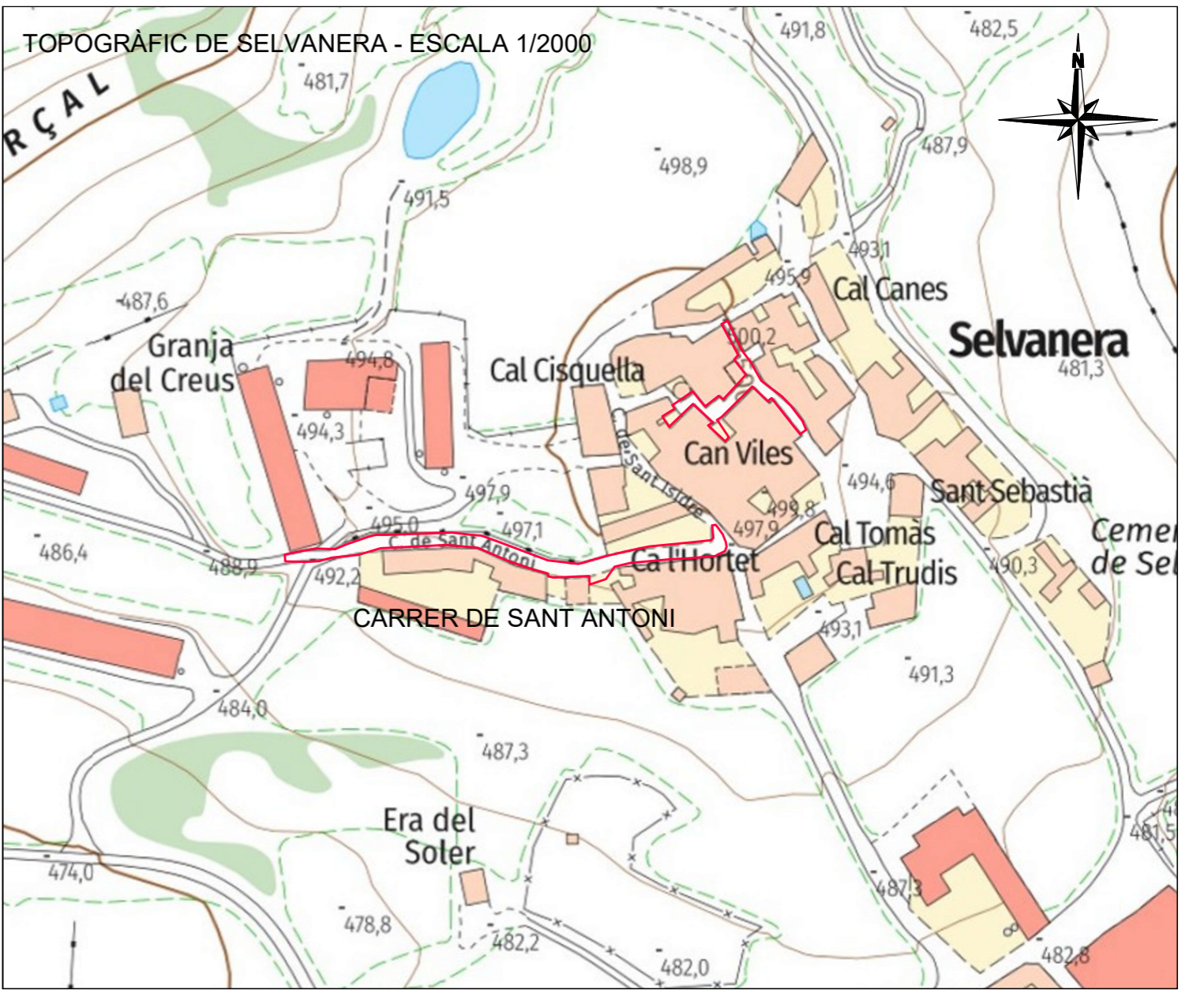
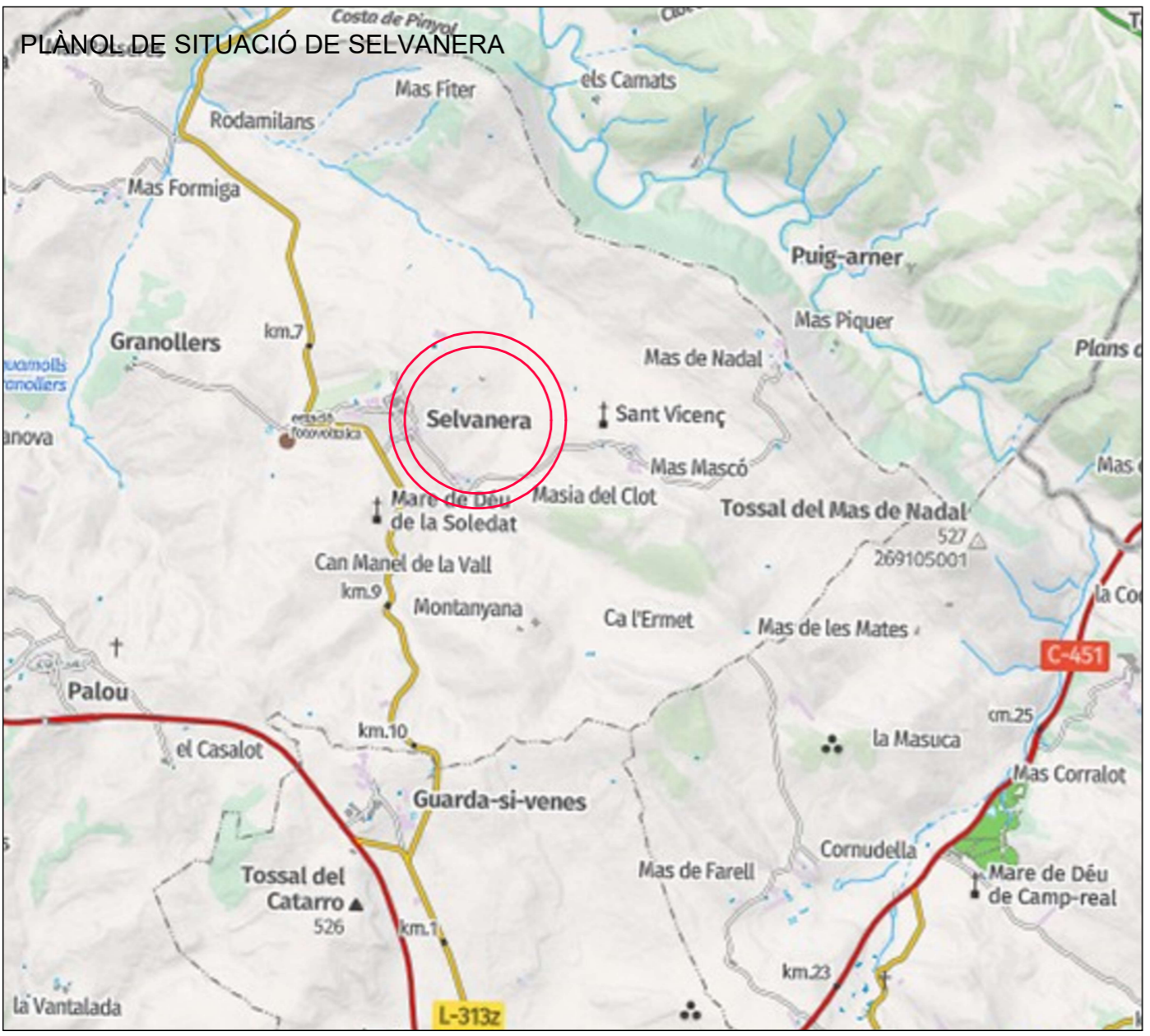
**El Facultatiu,**

David Mateu Metons

Enginyer Industrial N°

col·legiat 14.506

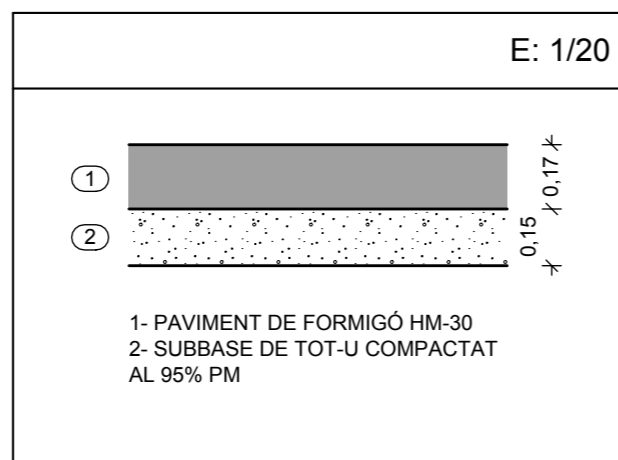

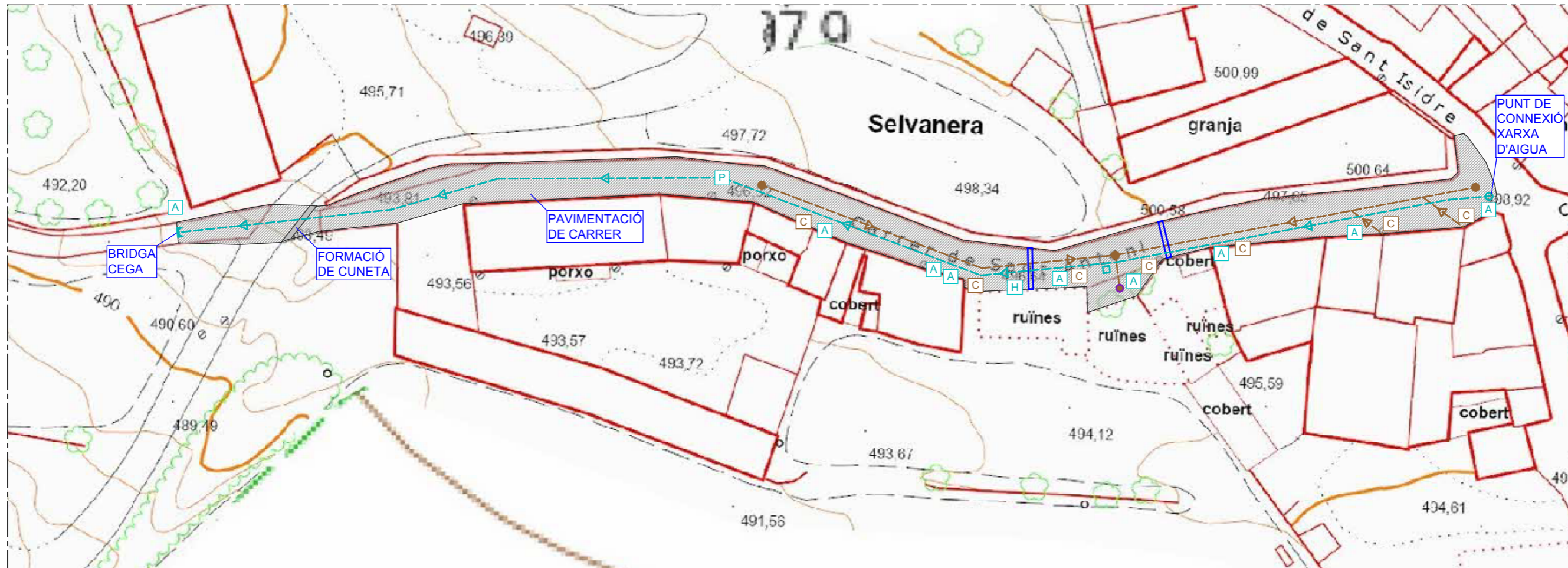




El Facultatiu:  
 David Mateu Metons  
 Enginyer Industrial  
 Col·legiat nº 14.506

PROJECTE D'URBANITZACIÓ DEL CARRER SANT ANTONI I DEL CARRER MAJOR DEL NUCLI DE SELVANERA		SELVANERA Juny de 2025
Selvanera, Torrefeta i Florejacs, La Segarra (Lleida)		
SITUACIÓ I EMPLAÇAMENT	ESCALES: VÀRIES	PLÀNOL 1

El Peticionari:  
 Ajuntament de Selvanera



Superfície paviment 643,51 m<sup>2</sup>

### LLEGENDA

- NOU POU CLAVEGUERAM (AIGÜES RESIDUALS) 3 u
- RECONSTRUCCIÓ POU CLAVEGUERAM (AIGÜES RESIDUALS) 1 u
- NOVA XARXA DE CLAVEGUERAM DN350
- ▬ INTERCEPTOR D'AIGÜES PLUVIALS 2 u
- C ESCOMESA XARXA DE CLAVEGUERAM 7 u
- NOVA XARXA D'ABASTAMENT D'AIGUA POTABLE PEDN110
- ARQUETA EXISTENT D'ABASTAMENT D'AIGUA POTABLE
- A ESCOMESA XARXA D'ABASTAMENT D'AIGUA POTABLE 9 u
- P PURGADOR DE LA XARXA D'ABASTAMENT D'AIGUA 1 u
- D DESGUÀS DE LA XARXA D'ABASTAMENT D'AIGUA 1 u
- H HIDRANT 1 u

El Facultatiu:  
David Mateu Metons  
Enginyer Industrial  
Col.legiat nº 14.506

PROJECTE D'URBANITZACIÓ DEL CARRER SANT ANTONI I DEL CARRER MAJOR DEL NUCLI DE SELVANERA

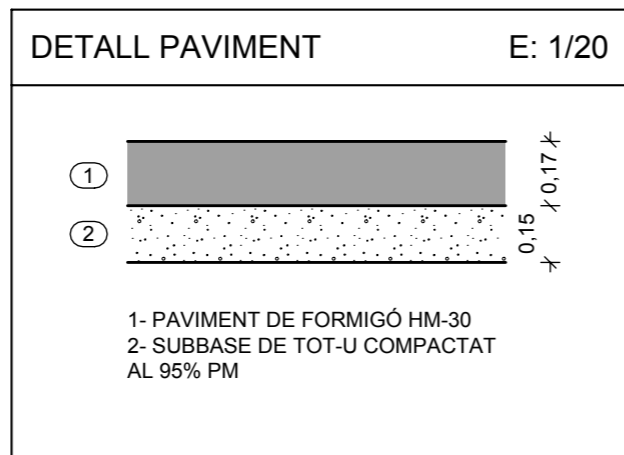

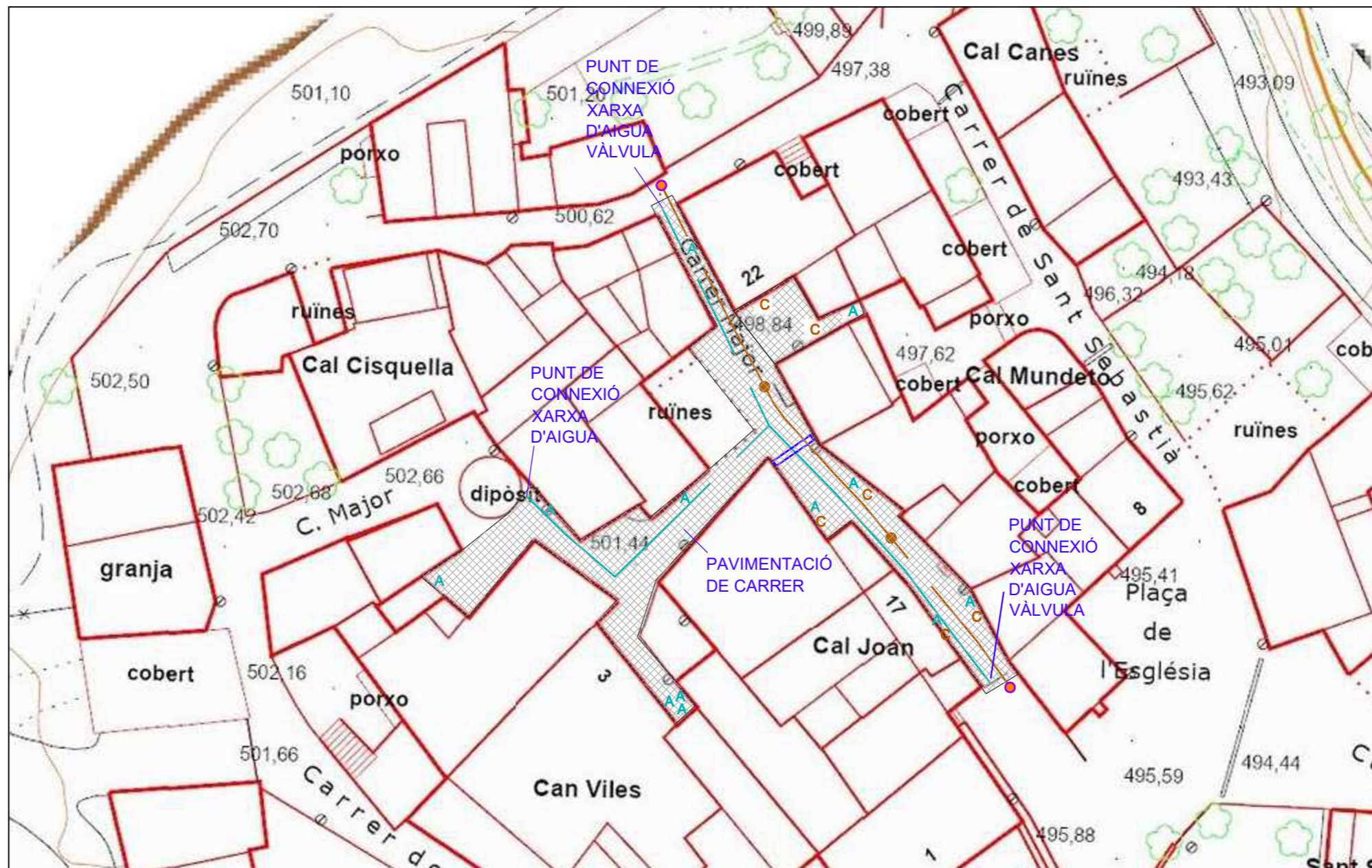
Selvanera, Torrefeta i Florejacs, La Segarra (Lleida)

PLANTA INTERVENCIÓ CARRER SANT ANTONI ESCALA: 1/500

PLÀNOL  
2

SELVANERA  
Juny de 2025

El Peticionari:  
Ajuntament de  
Torreflor



Superfície paviment 375,00 m<sup>2</sup>

### LLEGENDA

- NOU POU CLAVEGUERAM (AIGÜES RESIDUALS) 2 u
- POU EXISTENT CLAVEGUERAM (AIGÜES RESIDUALS)
- NOVA XARXA DE CLAVEGUERAM DN350
- INTERCEPTOR D'AIGÜES PLUVIALS 1 u
- ESCOMESA XARXA DE CLAVEGUERAM 6 u
- NOVA XARXA D'ABASTAMENT D'AIGUA POTABLE PEDN110
- ARQUETA EXISTENT D'ABASTAMENT D'AIGUA POTABLE
- ESCOMESA XARXA D'ABASTAMENT D'AIGUA POTABLE 12 u
- PURGADOR DE LA XARXA D'ABASTAMENT D'AIGUA
- DESGUÀS DE LA XARXA D'ABASTAMENT D'AIGUA
- HIDRANT

El Facultatiu:  
 David Mateu Metons  
 Enginyer Industrial  
 Col.legiat n° 14.506

PROJECTE D'URBANITZACIÓ DEL CARRER SANT ANTONI I DEL CARRER MAJOR DEL NUCLI DE SELVANERA

Selvanera, Torrefeta i Florejacs, La Segarra (Lleida)

SELVANERA  
 Juny de 2025

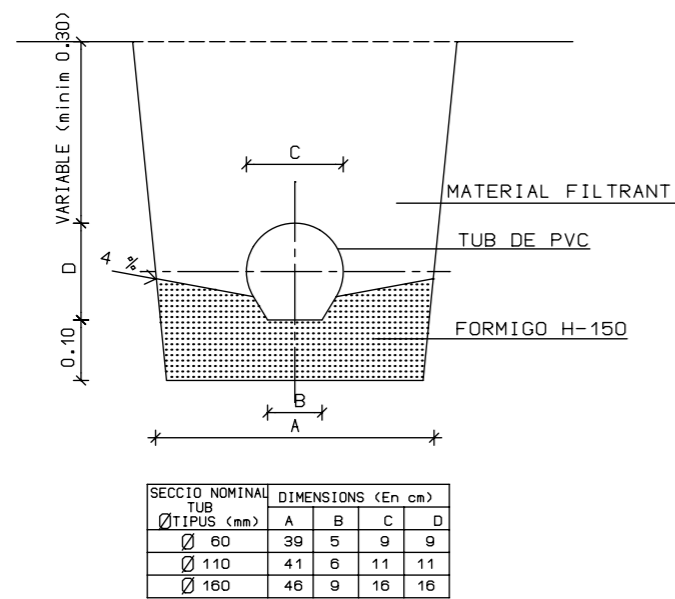
PLANTA INTERVENCIÓ CARRER MAJOR

ESCALA: 1/500

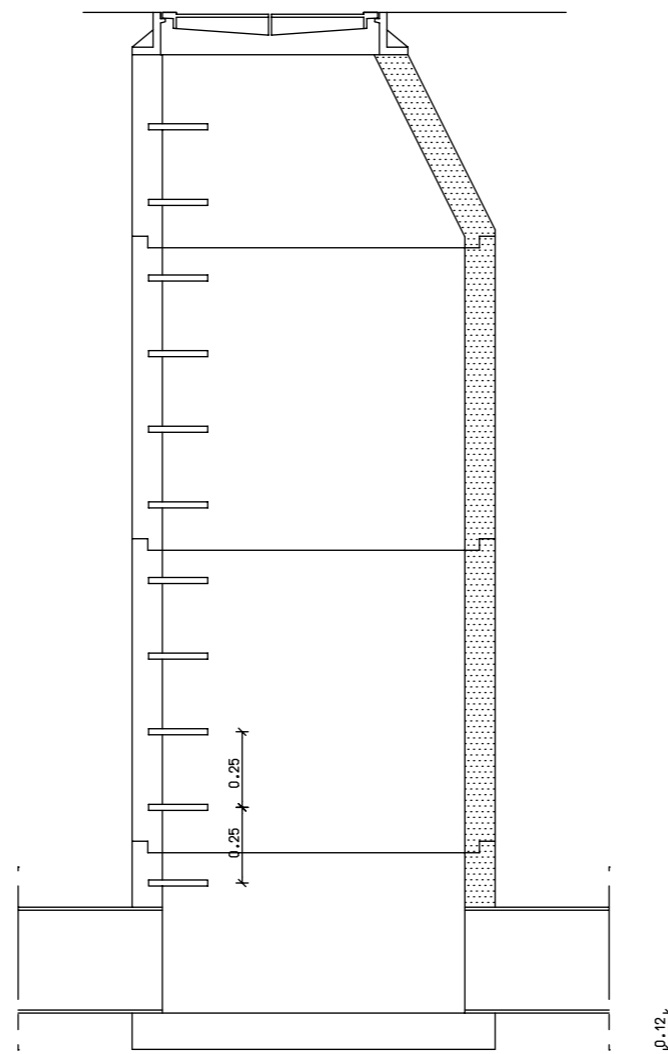
PLÀNOL

3

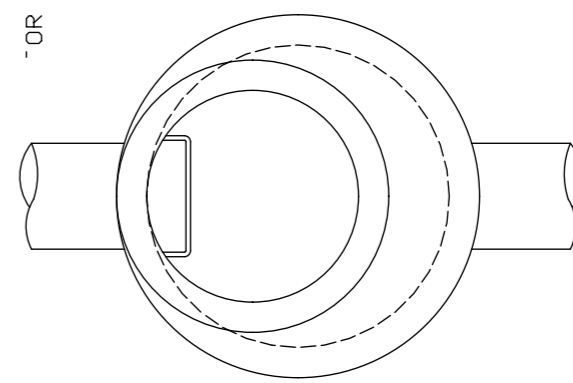
El Peticionari:  
 Ajuntament de  
 Torreflor



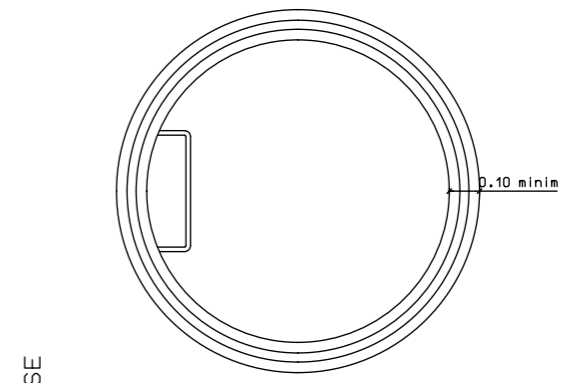
TUB DE DRENATGE TIPUS I DE P.V.C.



ANELL SUPERIOR  
ANELLS INTERMEDI



SECCIO ANELL SUPERIOR



SECCIO ANELLS INTERMEDI

NOTA: LA LONGITUD MAXIMA D'ANELLS INTERMEDI ES DE 1.00 m I PER A PROFUNDITATS VARIABLES HI HA LONGITUDS DE 0.10, 0.25 I 0.50 METRES

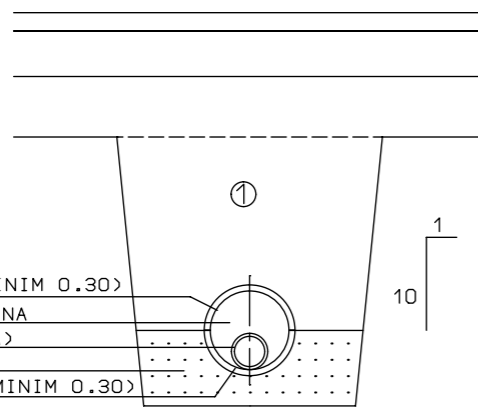
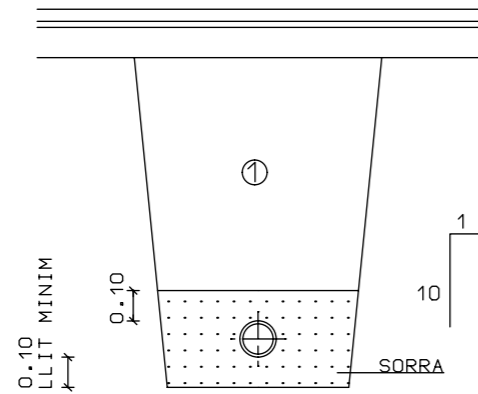
POU DE REGISTRE CIRCULAR PREFABRICAT Ø 1 m

El Facultatiu:  
David Mateu Metons  
Enginyer Industrial  
Col·legiat nº 14.506

PROJECTE D'URBANITZACIÓ DEL CARRER SANT ANTONI I DEL CARRER MAJOR DEL NUCLI DE SELVANERA		SELVANERA Juny de 2025
Selvanera, Torrefeta i Florejacs, La Segarra (Lleida)		
DETALLS XARXA DE CLAVEGUERAM	ESCALA: 1/25	PLÀNOL 4

El Peticionari:  
Ajuntament de Selvanera

# RASES PER A CONDUCCIONS



1/2 TUB DE PROTECCIO (<math>\phi</math> MINIM 0.30)  
 REOMPLERT DE SORRA FINA  
 TUB D'AIGUA (CANONADA)  
 FORMIGO H-150  
 1/2 TUB D'ASSENTAMENT (<math>\phi</math> MINIM 0.30)

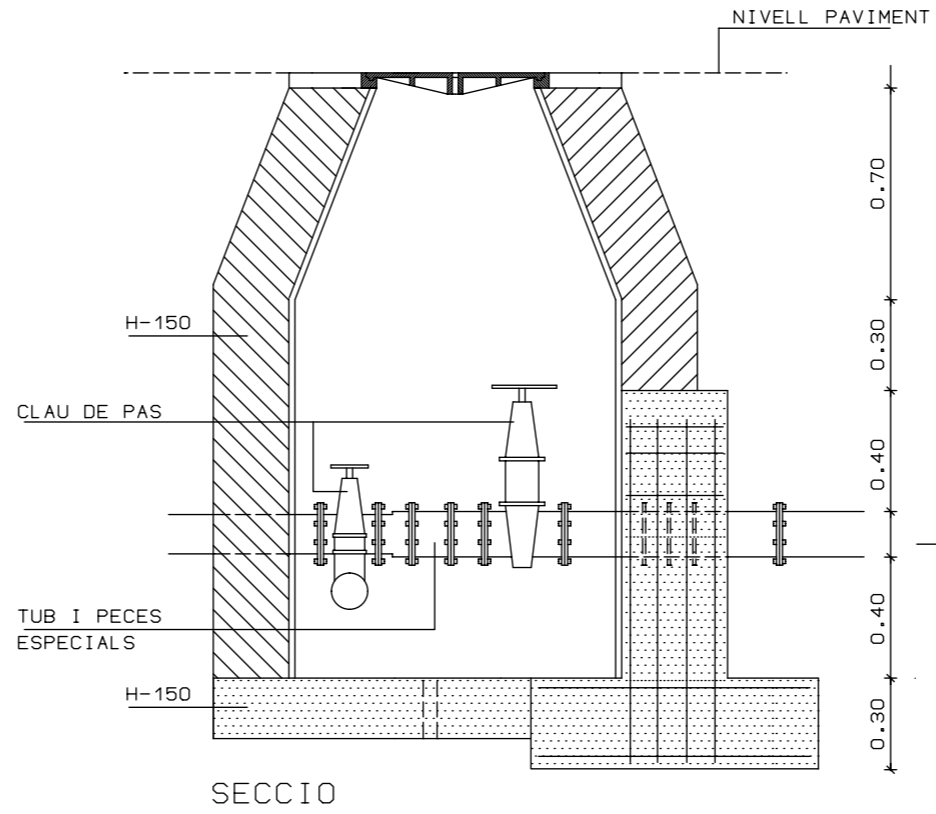
0.10 MINIM VARIABLE

## QUADRE DIMENSIONS RASES

Ø NOMINAL CANONADES		A	H
DE FONERIA	DE FIBROCIMENT		
-----	DE Ø 50 A Ø 80	0.50	0.80
DE Ø 80 A Ø 100	Ø 100	0.50	1.25
DE Ø 1.25 A Ø 300	DE Ø 110 A Ø 300	0.60	1.25
DE Ø 350 A Ø 600	DE Ø 400 A Ø 500	0.70	1.50

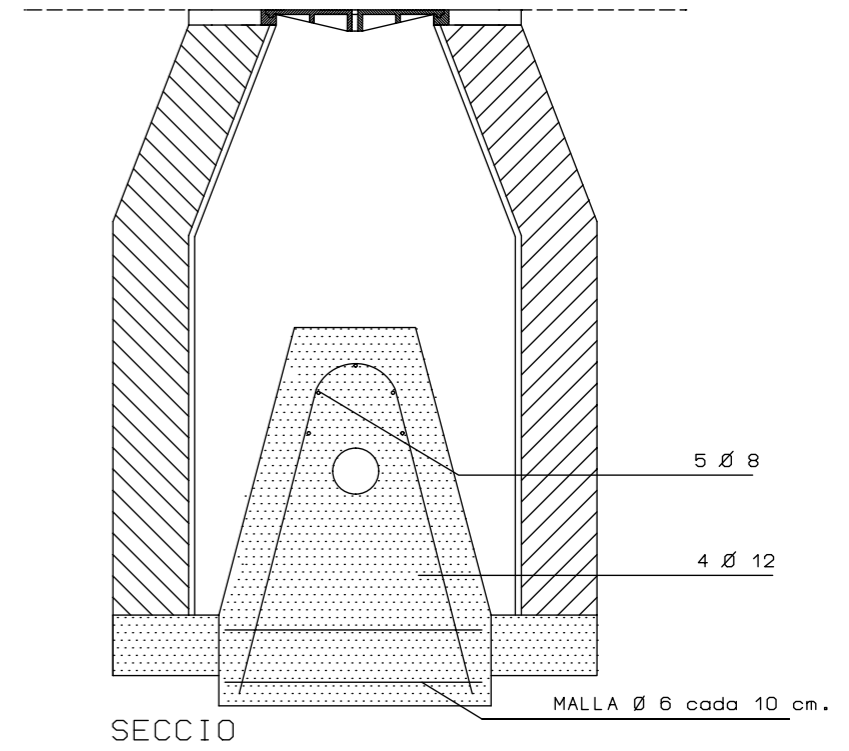
NOTES :  
 Ø CANONADES, EN MILIMETRES  
 MESURES A I H, EN METRES

1 REBLERT DE LES RASES AMB MATERIAL PORCAT SENSE PEDRES SUPERIORS A 8 cm COMPACTAT AL 95 % PM

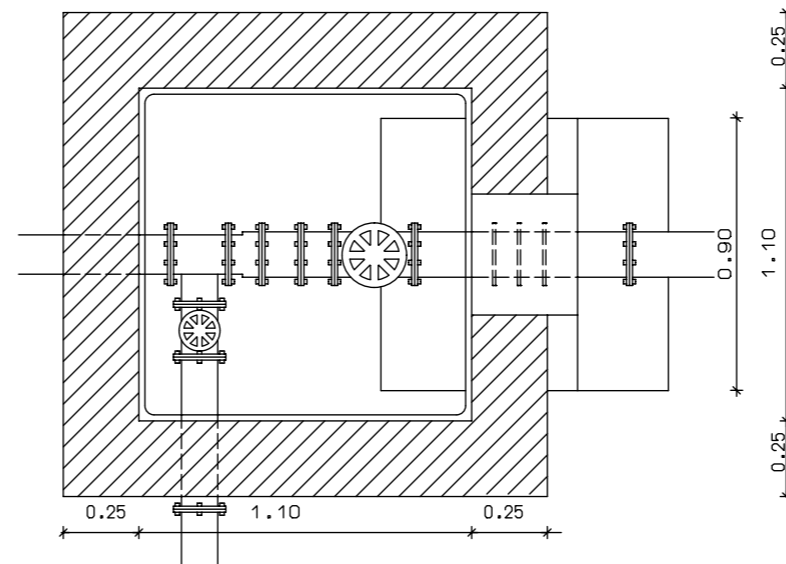


SECCIO

Ø NOMINAL VARIABLE  
 ≥ Ø 60 i ≤ Ø 100



SECCIO



PLANTA

## TRONETA TIPUS III (CLAU DE PAS AMB DESGUAS COL.LOCADA)

El Facultatiu:  
 David Mateu Metons  
 Enginyer Industrial  
 Col.legiat nº 14.506

PROJECTE D'URBANITZACIÓ DEL CARRER SANT ANTONI I DEL CARRER MAJOR DEL NUCLI DE SELVANERA

Selvanera, Torrefeta i Florejacs, La Segarra (Lleida)

DETALLS XARXA D'ABASTAMENT D'AIGUA

ESCALA: 1/25

PLÀNOL

5

SELVANERA  
 Juny de 2025

El Peticionari:  
 Ajuntament de Selvanera