



PROJECTE BÀSIC I EXECUTIU PER

**LA REHABILITACIÓ DE LA
PAVIMENTACIÓ,**

**INSTAL·LACIÓ DE LA XARXA DE
SANEJAMENT PLUVIAL**

**I MILLORA DE L'ABASTAMENT D'AIGUA
POTABLE.**

Carrer de Dalt, Carrer de la Noguera i
tram del Carrer Calvari

BALDOMAR

PUOSC 2025-2029

NOVEMBRE 2025

Arquitecte redactor:
Miquel Ortiz i Terré




Carrer de DALT



Plaça de les ESCOLES



Carrer de la NOGUERA



Plaça del MIGDIA



Carrer del CALVARI

EMD Baldomar



**PROJECTE BÀSIC I EXECUTIU PER LA REHABILITACIÓ DE LA
PAVIMENTACIÓ, INSTAL·LACIÓ DE LA XARXA DE SANEJAMENT PLUVIAL I
RESTITUCIÓ DE LA RESIDUAL, I MILLORA DE L'ABASTAMENT D'AIGUA
POTABLE**

Carrer de Dalt, entre el carrer de la Noguera i la plaça de les Escoles; Carrer de la Noguera, entre el carrer del Migdia i la Plaça del Portal incloent la plaça del Migdia, i tram del Carrer Calvari, entre la plaça de la Font i el camí de la Mesquita.

BALDOMAR

PUOSC 2025-2029

NOVEMBRE 2025

I. MEMÒRIA

**PROJECTE BÀSIC I EXECUTIU PER LA REHABILITACIÓ DE LA PAVIMENTACIÓ,
INSTAL·LACIÓ DE LA XARXA DE SANEJAMENT PLUVIAL I RESTITUCIÓ DE LA
RESIDUAL, I MILLORA DE L'ABASTAMENT D'AIGUA POTABLE**

Carrer de Dalt; Carrer de la Noguera i tram del Carrer Calvari. BALDOMAR

ÍNDEX GENERAL.

I. Memòria.

1. Agents
 2. Informació prèvia
 3. Antecedents
 4. Descripció del projecte
 5. Termini d'execució.
 6. Disposicions administratives.
 7. Accessibilitat
 8. Residus
 9. Normativa aplicable
 10. Justificació de preus
 11. Pressupost
 12. Conclusions
- Annex. Reportatge fotogràfic.

II. Plànols.

1	Situació	-
2.	Estat actual	1/1.000
3.	Proposta pavimentació	1/1.000
4.	Proposta detall especejament	1/50
5.	Paviment C/ de Dalt	1/200
6.	Paviment C/ de la Noguera	1/150
7.	Paviment C/ Calvari	1/150
8.	Estat actual, Xarxa general aigua	1/1000
9.	Estat actual, Xarxa general sanejament	1/1000
10.	Instal·lacions C/ de Dalt	1/200
11.	Instal·lacions C/ de la Noguera	1/150
12.	Instal·lacions C/ Calvari	1/150
13.	Secció tipus / Detalls	1/50 1/20 1/10
14.	Detalls pous	1/20

III. Pressupost.

Annex. Justificació de preus

Pressupost d'Execució Material.

Resum del Pressupost.

Pressupost d'Execució per Contracte.

MEMÒRIA.

1. Agents.

El promotor d'aquesta projecte és l'Entitat Municipal Descentralitzada de Baldomar, pertanyent al Terme Municipal d'Artesa de Segre.

El projectista és l'arquitecte Miquel Ortiz i Terré, amb estudi a Sabadell, carrer Girona núm. 8, planta segona, porta primera, telèfon 937 104 495, miquel.ortiz@coac.net.

2. Informació prèvia.

Emplaçament.

L'àmbit del projecte el conforma tres trams de carrers diferents dins del casc consolidat de la vila de Baldomar.

1^a Intervenció:

El carrer de Dalt en el tram intermedi, des del carrer de la Noguera fins al carrer de la Font, incloent la plaça de les Escoles.

2^a Intervenció:

El carrer de la Noguera, en el tram final inferior, des dels carrers de la Font i del Migdia fins la plaça del Portal, incloent la plaça del Migdia.

3^a Intervenció:

El tram final del carrer Calvari, des de la plaça de la Font fins el camí de la Mesquita.

De tot el nucli urbà amb necessitats de renovació de serveis, s'ha limitat l'àmbit d'actuació a les necessitats prioritàries de l'E.M.D. de Baldomar, i ajustat al finançament disponible.

L'execució, donat que es referà el clavegueram i l'aigua, i obra civil de previsions de passos de serveis per enllumenat i Baixa Tensió, en la mesura del possible i sempre que es pugui coordinar amb l'execució dels treballs de l'àmbit i per tal de que els diferents trams entrin en servei el més aviat possible, s'executaran començant per les cotes inferiors cap a cotes superiors.

Els habitatges que donen façana als carrers de l'àmbit són en la seva majoria unifamiliars entre mitjaneres i alguns plurifamiliars.

Topografia.

El poble de Baldomar es troba en la vall del riu Segre, a una altitud aproximada d'uns 338 m sobre el nivell del mar, al peu de la serralada del Montsec.

Quant a la planimetria, les alineacions dels carrers de Baldomar són totalment irregulars, pròpies del nucli antic de poblacions a peu de muntanya.

Quant a l'altimetria, els carrers principals segueixen pel sentit perpendicular del pendent més pronunciat de la muntanya, tot i què també hi han carrers en el sentit pronunciat del pendent, que salven el desnivell per mitjà d'escales o trams molt pronunciats. En general la gran majoria dels carrers tenen pendents pronunciats típics de pobles de muntanya.

Superfície.

La superfície total de la intervenció és de 657,30 m²; corresponents a:

Carrer de Dalt	– 282,50 m ²	i	Plaça de les Escoles	– 72 m ²
Longitud de	77,66 m	i		7,50 m
Ample	de 3,55 a 7,92 m			

Carrer de la Noguera	– 168,95 m ²	i	Plaça del Migdia	– 75 m ²
Longitud de	51 m	i		19 m
Ample	de 2,50 a 8,95 m			

Tram del carrer Calvari	– 58,85 m ²
Longitud de	25 m
Ample	de 2,28 a 3,64 m

3. Antecedents.

Aquest projecte pretén valorar concretament la intervenció a realitzar en casos puntuals dels carrers de Baldomar els quals es troben en molt mal estat (veure fotografies adjuntes) provocant filtracions d'aigües les quals agreujaran el deteriorament dels carrers i com a conseqüència problemes d'humitats en les edificacions a les quals donen accés.

Per tal de donar una solució òptima a les petites intervencions a realitzar, es proposa una intervenció general dels carrers del casc antic, per tal de que a mesura que es vagin realitzant les millores d'urbanització dels carrers, aquestes formin part d'un conjunt que millorin la imatge del poble.

Les obres estan previstes dins del Decret 1/2025, de 7 de gener, pel qual s'aproven les bases reguladores i d'execució del Pla Únic d'Obres i Serveis de Catalunya 2025-2029, en la línia de subvencions per a Entitats Municipals Descentralitzades com l'E.M.D. de Baldomar.

Objectius del projecte

L'objectiu d'aquest projecte és que l'Ens de l'E.M.D de Baldomar pugui vetllar, mantenir i, a poder ser, millorar l'eficiència de la gestió de l'aigua per tal de què no sigui un recurs deficitari, en aquest cas, per l'Ens de l'E.M.D; i garantir un desenvolupament sostenible, com a mínim del seu poble, Baldomar, i en tot lo possible, dins del seu territori el qual ocupa, retornant un aigua residual amb una qualitat mínima garantida.

El Projecte i el seu abast, tenen dues direccions, les quals descriurem:

- SUBMINISTRAMENT D'AIGUA DE BOCA

L'aigua potable "de boca" que es disposa i es consumeix a Baldomar té l'origen Superficial.

La principal font de subministrament és la Conca del riu Boix

El riu Boix neix al Montsec, a 1.080 m d'altitud, corre en direcció nord – sud al llarg de 23 km de la comarca de la Noguera, i drenant la conca de Meià i els antics termes de la Baronia de la Vansa i de Baldomar; acabant desembocant a l'aiguabarreig del Segre, sent un afluent per la dreta, a través de l'estret de Salgar.

El principal afluent del riu Boix és el barranc de la Clua per la dreta, de cabal escàs pel règim fluvial mediterrani amb forta secada estiuenca.

L'aigua superficial de la conca del riu Boix, arriba a Baldomar a través de 2 punts d'accés, els quals estan comunicats pel Dipòsit General d'aigua de l'E.M.D. Els punts d'entrada a Baldomar són:

- La Font del Poble, que es troba a peu del camí a molt poca fondària i que està directament connectada amb el Dipòsit General d'aigua degut a la seva proximitat (50m).
- Un pou, que es troba a uns 650m del dipòsit general, per la pista que comunica amb La Clua, on l'aigua s'extreu a través d'una bomba submergida des dins del pou i la transporta cap al Dipòsit General.

Des del Dipòsit General, i a través d'una petita Estació de Tractament d'Aigua Potable (ETAP), es tracta l'aigua "de boca" per tenir la qualitat final de l'aigua que arribarà als usuaris del poble de Baldomar.

Des de l'ETAP s'han fet 2 sortides d'aigua potable, per tal de poder tenir un circuit tancat i anellat en tot el poble, de tal manera que sempre es pot garantir el subministrament i la qualitat de l'aigua encara que una de les dues sortides interfereixi el seu servei.

Dins de l'estructura vial dels carrers de Baldomar s'està aconseguint tenir tots els carrers amb un circuit tancat i anellat, ja que, sigui quin sigui el carrer que s'hagi d'interrompre el servei, sempre es garantirà que arribi a l'usuari

És amb les petites actuacions com la que es demana en aquesta sol·licitud, que quan s'han de restaurar els serveis soterrats per la seva antiguitat, falta de manteniment o deteriorats; o la pavimentació del carrer es troba tan malmesa i esquarterada, que es desprèn i provoca humitats a les construccions llindars en episodis de pluja ; s'aprofita col·loca i/o instal·lar aquell servei que hi manca, ja sigui el conducte de subministrament d'aigua per tal que quedi menys recorregut per tancar l'anella; com el col·lector per a aigües pluvials inexistent en tot el poble.

Com bé sabem, el circuit de l'aigua és un cicle tancat al llarg del temps, ,es a dir, si amb el punt anterior hem recollit l'aigua superficial de pluja, ja sigui per mitjà d'una font o un pou amb una bomba submergida i l'he emmagatzemat per tal de quan es necessiti, tractar-la en una ETAP, per garantir la qualitat de l'aigua i a més el subministrament amb la xarxa de canonades que recorren pels nostres carrers; doncs ara haurem d'aconseguir que tota l'aigua utilitzada o no per l'usuari, com pot ser l'aigua de pluja, es retorni al medi ambient amb uns mínims garantits en la seva qualitat, ja sigui per intentar que es contaminin el mínim possible o fent un tractament previ que garanteixi la qualitat.

- RECOLLIDA DE L'AIGUA DE PLUJA A TRAVÉS DE LA XARXA DE SANEJAMENT, I SEPARADA DE LA XARXA D'AIGÜES RESIDUALS

El retorn de l'aigua al medi ambient, dins de qualsevol població, com és Baldomar, s'ha de realitzar per mitjà d'aquelles instal·lacions i conductes que evitin que l'aigua es contaminin més del que ja pugui ser recollit d'una coberta de qualsevol habitatge, per no mencionar la recollida del carrer o la que ja surt de l'interior dels habitatges sent nosaltres els propis usuaris .

Per tant, amb la nostra vida quotidiana i domèstica, i amb la legislació mediambiental ben apresada, hem d'aconseguir que per poc que es pugui l'aigua de la pluja que hem de recollir a través de carrers i cobertes, no entri amb contacte amb la des habitatges per tal que es contaminin el mínim possible i pugui retornar quasi en el mateix estat i sense haver de realitzar cap tipus de tractament al medi natural.

Tot i que la idea sembla molt senzilla, és impossible retornar aquella aigua que ha hagut de recórrer les nostres poblacions, sense que es tracti prèviament.

Per altra part la deficiència del servei de recollida d'aquesta aigua, per no dir de la manca de recursos per intentar aconseguir uns tractaments mínims; és la realitat de Baldomar.

A dia d'avui, a tots els carrers de Baldomar no hi ha la xarxa de recollida d'aigües pluvials i per tant, tota gota d'aigua de dins el poble, acaba sent reconduïda, sigui per tubs de desguàs directes d'aixetes, d'electrodomèstics, sanitaris, embornals, pous i altres mitjans de recollida redireccionats per la intervenció de l'home al mateix circuit de sortida. La xarxa d'aigües residuals.

A més a més, Baldomar no té cap tipus de sistema que pugui arribar a depurar i tractar mínimament tota aquesta aigua recollida, abans de retornar-la al medi ambient.

Ni contempla cap Pla Estratègic en el que es pugui reutilitzar l'aigua depurada i tractada per un ús de reg als parcs i jardins, a fonts ornamentals, neteja de carrers i/o del clavegueram, als conreus, manteniment de zones humides i, fins i tot, per algun ús industrial admissible.

Un punt molt important en aquesta deficiència de la qualitat de l'aigua en el seu retorn al medi ambient, es per l'Ens que gestiona l'aigua a nivell de Catalunya, l'Agència Catalana de l'Aigua, la qual hauria de facilitar la gestió, la tramitació i l'execució d'aquells elements que puguin contribuir a millorar la qualitat de l'aigua, ans al contrari, la manca de recursos econòmics provoca que no tan sols no ajuda ni facilita, que recapti a través de taxes i canons, la utilització de la seva infraestructura, com la penalització de la quantitat d'aigua contaminada, segons població i municipi, que es retorna, indiscriminadament al territori per no tenir cap servei de depuració de les aigües residuals.

4. Descripció del projecte.

El Projecte consisteix en poder vetllar, mantenir i, a poder ser, millorar l'eficiència de la gestió de l'aigua per tal de què no sigui un recurs deficitari per l'Ens de l'E.M.D; i garantir la sostenibilitat, com a mínim del seu poble, Baldomar, i en tot lo possible, del seu territori que ocupa.

Si a més a més, el Projecte pot ampliar el seu abast territorial, pel fet d'haver millorat la gestió de l'aigua, ja que no seria deficitària i per tant estaria garantint la sostenibilitat de tot el territori, com a recurs natural bàsic que és l'aigua. igualment, i amb la legislació sectorial vigent en alerta, en relació al recurs bàsic de l'aigua, al medi ambient i al desenvolupament sostenible; el projecte ha de vetllar, mantenir i, a poder ser, millorar l'eficiència de la gestió de l'aigua per tal de què no sigui un recurs deficitari, en aquest cas, per l'Ens de l'E.M.D; i garantir un desenvolupament sostenible, com a mínim del seu poble, Baldomar, i en tot lo possible, dins del seu territori el qual ocupa, retornant un aigua residual amb una qualitat mínima garantida.

Aquest projecte, i en concret en les actuacions sol·licitades, per la seva escassetat d'abast i amb la manca de recursos adherits, no pot contribuir en cap mesura a cap estratègia local, comarca ni territorial.

Les actuacions previstes per detallar la Rehabilitació de la pavimentació, instal·lació de la xarxa de sanejament pluvial i millora de l'abastament d'aigua potable, al carrer i la plaça del portal i un tram del carrer Calvari de Baldomar; són:

a) Treballs previs

- Arrencada d'elements existents.
- Replanteig general d'escomeses provisionals, tancat i senyalització de l'obra.
- Tall de qualsevol tipus de paviment

b) Enderrocs i Moviments de terres

- Demolició de qualsevol tipus de paviment amb un gruix de 20 cm.
- Excavació de rasa i pou fins a una fondària de 2 m.
- Repàs i piconatge de caixa de paviment al 95%

c) Sanejament

- Claveguera de polietilè de diàmetre 400 mm i unió de maniguets.
- Claveguera de polietilè de diàmetre 200 mm i unió de maniguets.
- Pou de registre d'1 m de diàmetre i fins a 2,5 m de fondària
- Caixa per a embornal de 70x30x85 cm, amb parets de 14 cm de gruix de maó calat, amb bastiment i reixa de fosa dúctil de 30 x 60 cm.
- Connexió de baixant pluvial particular

d) Xarxa de subministrament d'aigua

- Tub de polietilè d'alta densitat PE 100, de DN=110 mm apte per a ús alimentari.
- Subministrament i instal·lació de banda contínua de plàstic de color, de 30 cm d'amplària, col·locada al llarg de la rasa de 20 cm per sobre de la canonada, per la malla senyalitzadora.
- Pericó de registre, de fàbrica de maó de 45x45x50 cm, amb bastiment i tapa de fosa grisa de 62x62x50 cm per a vàlvula d'esfera manual DN=100 o escomesa domiciliària
- Boca de reg de ferro colat, amb ràcord de sortida roscat mascle de 1 1/2" de diàmetre.

e) Paviments

- Base de tot-ú artificial, amb estesa i piconatge del material al 98% del PM
- Paviment de formigó sense additius HA-30/B/20/IIb+E de consistència tova, grandària màxima del granulat, 20 mm, escampat des de camió, estesa i vibratge manual i acabat reglejat.
- Peça de llambordí ceràmic de forma rectangular de 10x20 cm i 5 cm de gruix, Vermell
- Canal prefabricada de formigó en forma de U i encaix, de 50 x 30 cm amb cobertura de formigó

f) Varis

- Condicionament d'obra en matèria de seguretat i salut, complint les especificacions de l'estudi de seguretat i salut aportat i del pla de seguretat i salut.

Actualment els trams de carrers de l'àrea objecte d'aquest Projecte, presenten un paviment en un estat de deteriorament avançat, motivat per l'ús al que han estat exposats durant la seva vida útil i a les condicions climàtiques de la seva àrea geogràfica. Igualment les diferents xarxes de les diverses instal·lacions, com a conseqüència de l'antiguitat de les mateixes presenten un deteriorament acusat que impedeix un correcte funcionament.

Actuacions prèvies

Donat que són carrers amb diferents amplades en el seu recorregut i que en els trams més estrets tot just hi pot passar un vehicle, ha permès que en general hi puguem trobar elements urbans que molestin, com poden ser senyals, mobiliari urbà, pals d'instal·lacions, entre altres.

Tot i així es tallarà el trànsit de vehicles mentre durin les obres, avisant als veïns i senyalitzant els recorreguts alternatius per tal de garantir l'accés peatonal dels veïns afectats.

Donat que les úniques instal·lacions soterrades són precisament el sanejament i l'aigua de boca, la resta són aèries o grapades a façana, i per tant, no serà necessari un replanteig de les instal·lacions existents que creuen i recorren pels carrers, tan sols tenir-les ben ubicades per tal que en el moviment de terres que es realitzi, aquestes es puguin aprofitar i reubicar.

Demolicions i moviment de terres

S'arrenjarà la totalitat de paviments existents amb les corresponents bases i subbases si es que existeixen de les zones deteriorades. Durant les obres es mantindran els accessos de vianants a les corresponents propietats.

Es realitzaran les corresponents rases en els casos de millorar la recollida d'aigües pluvials i formació d'embornals, com per a la millora de les instal·lacions existents soterrades.

Es recomana, aprofitant la intervenció a realitzar, la reconducció de les aigües pluvials particulars que aboquen les aigües superficialment al carrer, cap als nous col·lectors pluvials en aquells trams que es rehabilitin i amb la corresponent unió a la xarxa de clavegueram general del poble, fins que no es realitzi un estudi i el consentiment de l'ACA per tal de poder evacuar les aigües pluvials recollides a les lleres de rius, rieres i rierols pròxims al poble.

Instal·lacions

- Sanejament:

Paral·lelament a la xarxa de sanejament existent actualment en el poble, en aquells carrers on l'amplada sigui suficient es col·locaran col·lectors pluvials de diàmetre 400mm, amb el corresponents pous de registres i nous embornals al centre del carrer tants com siguin necessaris.

Es realitzarà la connexió per sobreeixidors entre els pous pluvials amb els residuals, per tal de què en dies de fortes pluges torrencials, tota la xarxa pluvial no entri en càrrega i provoqui l'aixecament de tapes i sobreeiximent de l'aigua per la superfície del carrer, i per tant els col·lectors residuals ajudin al transport d'un volum d'aigua excessiu.

Es connectaran els baixants pluvials existents, amb els nous col·lectors pluvials, sempre i quan es trobi en bon estat, o canviant la tramada de carrer, amb un conducte totalment soterrat.

S'intentarà projectar els nous conductes amb un pendent suficient per garantir una bona circulació de les aigües pluvials.

- Aigua:

Es substituirà tota la instal·lació existent que es trobi en mal estat i que en el moment de l'execució de les obres encara no s'hagin substituït i es col·locarà una nova instal·lació amb els accessoris corresponent per a donar un millor funcionament de la instal·lació,

com la instal·lació necessària per a tancar els circuits que actualment encara es trobin oberts.

Cada parcel·la existent es connectarà a la xarxa d'aigua amb comptadors en façana si actualment tenen l'espai previst o en cas contrari, directament al terra.

S'instal·laran les boques de reg i hidrants necessaris per a poder netejar els carrers i donar subministrament d'aigua en compliment al reglament de protecció civil.

Paviments

Un cop col·locades totes les instal·lacions proposades, amb el rebliment de conductes i rases pertinents es procedirà a la compactació del terreny, per a la posterior col·locació de la Subbase de tot-ú natural i la Base de formigó. Aquesta base se li donarà un acabat superficial remolinat mecànic i formació de juntes de dilatació a base d'un especejament el més regular possible amb llambordins ceràmics, donant un aspecte integrat dins la resta del casc urbà, tal i com s'ha realitzat en el carrer de la Font.

Les pendents del paviment seran d'un 2% aproximadament i en sentit perpendicular a les edificacions, per tal d'evitar al màxim tota l'aigua que sigui possible a aquestes.

Es recol·locaran totes les tapes que es trobin afectades per les intervencions a la nova cota de rasant del carrer.

- Proposta per a la urbanització integral dels carrers

Aquesta proposta es caracteritza en la formació d'una imatge dels carrers de Baldomar, en què sempre que es vulgui intervenir en zones puntuals dels carrers del poble, l'acabat sigui digne de casc antic, i no quedin emparxaments com seria la reparació puntual, i que els límits de la intervenció vinguin donats per la modulació dels carrer a partir de la utilització de dos materials com a mínim, que vagin pantant la directriu del carrer.

Aquesta intervenció significaria que s'ha fet un estudi de rasants i alineacions dels carrers, per tal de donar la rasant òptima en pendents longitudinals i transversals d'aquests, com la bona solució dels accessos particulars a les edificacions i garatges existents.

La solució a adoptar consistiria en la formació de dues traces longitudinals en el sentit del carrer, separades des del centre geomètric d'aquest 0,75 m, donant una amplada continua entre aquestes de 1,50 m. Aquestes traces seran formades per llambordins ceràmics vermells col·locats longitudinalment, formant una línia d'uns 10 cm de gruix. D'aquesta manera traçarem una directriu contínua i regular en tots els carrers, envers a la diversitat d'amplades dels carrers com retranquejos formats.

Aquestes traces longitudinals quedarien interrompudes per unes traçes perpendiculars al carrer, les quals marcarien els canvis de direccionalitat dels carrer, i poder continuar el sentit longitudinal de les traçes. El material a utilitzar serà el mateix que el de les traces longitudinals.

Finalment, per tal de donar un ritme als carrers, cada 5m aproximadament i segons el tram de carrer, col·locaríem una traça en sentit perpendicular al carrer la qual anirà de façana a façana.

La resta d'espais que configuren les traces poden estar pavimentades amb formigó, amb les corresponent juntes de dilatació i segellat, com la combinació de formigó en l'espai entre les dues traces longitudinals, i panot entre les traces longitudinals i les edificacions.

Cal dir, que les pendents transversals dels carrers serà d'un 2% de desnivell, formant un aiguafons en el centre geomètric del carrer, per mitjà d'una canal de peces de formigó d'uns 20 cm d'amplària i en la qual s'hi col·locaran els embornals de recollida d'aigües pluvials.

Tota aquesta informació es pot observar en els plànols adjunts.

El fet d'aixecar els carrers hauria de promoure la reubicació i millora de tots els serveis urbans del poble, ja sigui la millora de les xarxes soterrades d'aigua i clavegueram, com les creuades aèries de les línies elèctriques i telefòniques dels carrers.

5. Termini d'execució.

El termini d'execució de les obres, per a cada tram de carrer proposat s'estableix en TRES MESOS (dotze setmanes).

	mes 1				mes 2				mes 3				
Actuacions prèvies	■												
Demolicions i terres		■	■	■									
Sanejament			■	■	■	■	■						
Aigua			■	■	■	■							
Paviments						■	■	■	■	■	■	■	■

6. Disposicions administratives.

Compliment del Reglament d'Obres, Activitats i Serveis dels ens locals (Decret 179/1995, de 13 de juny):

El Projecte s'ajusta al Reglament i es manifesta expressament que es refereix a una obra completa (articles 13 i 14). Té la condició d'obra completa perquè és susceptible de ser lliurada a l'ús general.

Classificació del contractista:

Per a les obres complementàries la normativa general que regula el sistema de classificació empresarial és la següent:

- Reial Decret Legislatiu 3/2011, de 14 de novembre, pel qual s'aprova el Text refós de la Llei de Contractes del sector públic, article 65 a).
- Reial decret 1098/2001, de 12 d'octubre, pel qual s'aprova el Reglament general de la Llei de contractes de les administracions públiques. BOE núm. 257, de 26 d'octubre.

Donat que el valor total de l'obra que contempla el present Projecte és inferior a 500.000€ (IVA no inclòs), es creu oportú NO classificar el contractista.

Revisió de preus:

No procedirà cap tipus de revisió de preus al present projecte en compliment dels articles 103 i següents de la Llei 9/2017, de 8 de novembre, de Contractes del Sector Públic, i per tractar-se d'un contracte d'obra en que el termini d'execució no excedeix els dotze (12) mesos.

Termini de garantia:

El termini de garantia que s'exigeix per a les obres del present projecte és d'UN ANY, des del moment de la seva recepció, període de temps que es considera suficient per observar el comportament de les obres en qualsevol condició de servei

7. Accessibilitat.

Es compleixen els requeriments del Codi d'Accessibilitat de Catalunya.

Els requeriments sobre accessibilitat i supressió de barreres arquitectòniques establerts en el Codi d'Accessibilitat de Catalunya i que afecten al present projecte són els següents:

Itinerari de vianants adaptat.

- Amplada lliure mínima de 0,90m i una alçada lliure d'obstacles en tot el recorregut de 2,10m.
- No inclou cap escala ni graó aïllat.
- El pendent longitudinal no supera el 8%.
- El paviment és dur, no lliscant i sense reguixos diferents als propis del gravat de les peces. Té un pendent transversal no superior al 2%.
- Els elements d'urbanització i de mobiliari que formen part d'aquest itinerari són adaptats.

Paviments en espais d'ús públic.

- És dur, no lliscant i sense reguixos diferents als propis del gravat de les peces.
- Es col·loca un paviment amb textura diferenciada per tal de detectar els passos de vianants.
- Les reixes i els registres es col·loquen enrasats amb el paviment circumdant. Les obertures de les reixes col·locades en itineraris de vianants tenen una dimensió que permet la inscripció d'un cercle de 3 cm de diàmetre com a màxim. La disposició de l'enreixat es fa de manera que no hi puguin ensopegar persones que utilitzin bastó o cadira de rodes.

Guals de passos de vianants adaptats.

- L'amplada lliure mínima és d'1,20 m.
- La vorera del gual està enrasada amb la calçada. Els cantells s'arrodoneixen o aixamfranen a 45 graus.
- El pendent longitudinal del gual és com a màxim del 12%. El pendent màxim transversal del 2%.
- Se senyalitza amb paviment de textura diferenciada.

Guals d'entrada i sortida de vehicles

- El gual d'entrada i sortida de vehicles es dissenya de manera que:
L'itinerari de vianants que travessa no quedi afectat per un pendent longitudinal superior al 12%.
L'itinerari de vianants que travessa no quedi afectat per un pendent transversal superior al 2%.

Elements de protecció i senyalització de les obres en la via pública.

- Les bastides, rases o qualsevol tipus d'obres a la via pública, es senyalitzaran i protegiran mitjançant barrats estables i continuats que restin il·luminats tota la nit.
- Es col·locaran elements de protecció i senyalització de forma que les persones amb disminució visual puguin detectar a temps l'existència de l'obstacle.
- No s'utilitzaran cordes, cables o similars.
- Hi haurà un nivell d'il·luminació de 10 lux per advertir de la presència d'obstacles o desnivells.

8. Residus

Es compleixen els requeriments del Real Decret 105/2008 (d'àmbit estatal) i Decret 89/2010 (d'àmbit català) Regulador dels residus de la construcció. L'avaluació dels residus es detalla en l'annex corresponent.

El present estudi de gestió de residus de l'obra es redacta en compliment de la normativa autonòmica i estatal d'aplicació, concretament el Decret 89/2010 de 29 de juny, pel que s'aprova el Programa de gestió de residus de la construcció de Catalunya (PROGROC), que regula la producció i gestió dels residus de la construcció i demolició, i el cànon sobre la deposició controlada dels residus de la construcció; així com també el Real Decret 105/2008, de 1 de febrer, pel que es regula la producció i gestió de residus de construcció i demolició.

Els productors de residus han de vetllar pel compliment de la normativa específica vigent, fomentant la prevenció de residus d'obra, la reutilització, el reciclat i altres formes de valoració, tot assegurant un tractament adequat amb l'objecte d'assolir un desenvolupament sostenible de l'activitat de la construcció.

9. Normativa aplicable.

Normativa tècnica d'urbanització

GENERAL

- **Llei 3/2012** Modificació del Text refós de la Llei d'urbanisme. (DOGC 29/2/2012)
 - **Decret Legislatiu 1/2010** Text refós de la Llei d'urbanisme. (DOGC 5/8/2010)
 - **Decret 305/2006**, de 18 de juliol, pel qual s'aprova el Reglament d'urbanisme. (DOGC 24/7/2006)
 - **Llei 3/2010** de prevenció i seguretat en matèria d'incendis en establiments, activitats, infraestructures i edificis. (DOGC núm. 5584 de 10/03/2010)
 - **Llei 5/2003** de mesures de prevenció dels incendis forestals en les urbanitzacions sense continuïtat immediata amb la trama urbana. (DOGC núm. 3879 de 08/05/2003)
 - **Decret 123/2005**, de mesures de prevenció dels incendis forestals en les urbanitzacions sense continuïtat immediata amb la trama urbana. (DOGC núm. 4407 de 16/06/2005)
 - **Código Técnico de la Edificación**
DB SI 5 Seguridad en caso de incendio. Intervención de los bomberos (BOE 28/03/2006)
 - **Real Decreto 2267/2004**, Reglamento de seguridad contra incendios en los establecimientos industriales, RSCIEI. Anexo II (BOE 17/12/2004)
 - **Llei 13/2014**, d'accessibilitat. (DOGC núm. 6742 de 04/11/2014)
 - **Decret 135/1995** de desplegament de la Llei 20/1991, de promoció de l'accessibilitat i de supressió de barreres arquitectòniques, i d'aprovació del Codi d'accessibilitat. (Capítol 2: Disposicions sobre barreres arquitectòniques urbanístiques –BAU-) (DOGC núm. 2043 de 28/04/1995)
 - **Real Decreto 505/2007**, pel qual s'aproven les condicions bàsiques d'accessibilitat i no discriminació de les persones amb discapacitat per a l'accés i utilització dels espais públics urbanitzats i edificacions. (BOE 11/05/2007)
- Orden VIV/561/2010**, por la que se desarrolla el documento técnico de condiciones básicas de accesibilidad y no discriminación para el acceso y utilización de los espacios públicos urbanizados. (BOE 11/03/2010)
- **Llei 9/2003**, de la mobilitat (DOGC núm. 3913 de 27/06/2003)

VIALITAT

- **Orden FOM/3460/2003** por la que se aprueba la norma 6.1-IC: "Secciones de firme", de la Instrucción de Carreteras.
(BOE 12/12/2003)
- **Orden FOM/3459/2003** por la que se aprueba la norma 6.3-IC: "Rehabilitación de firmes", de la Instrucción de carreteras.
(BOE 12/12/2003)
- **Orden FOM/273/2016** por la que se aprueba la Norma 3.1-IC: "Trazado", de la Instrucción de Carreteras.
(BOE 04/03/2016)
- **Orden FOM/298/2016** por la que se aprueba la norma 5.2-IC: "Drenaje superficial" de la Instrucción de Carreteras.
(BOE 10/03/2016)
- **UNE-EN 124-1:2015** Dispositivos de cubrimiento y de cierre para zonas de circulación tilizadas por peatones y vehículos.
- **Ordre 02/07/1976**, "PG-3/88, Pliego de Prescripciones Técnicas Generales para obras de carreteras."
(BOE 07/07/1976 i les seves posteriors modificacions)
- **Decret 120/1992** del Departament d'Indústria i Energia de la Generalitat de Catalunya: Característiques que han de complir les proteccions a instal·lar entre les xarxes dels diferents subministraments públics que discorren pel subsòl.
(DOGC núm. 1606 de 12/06/1992)
- **Decret 196/1992** del Departament d'Indústria i Energia de la Generalitat de Catalunya pel que es modifica l'apartat a) del preàmbul i el punt 1.2 de l'article 1 del Decret 120/1992.
(DOGC núm. 1649 de 25/09/1992)
- **ORDRE TIC/341/2003**, per la qual s'aprova el procediment de control aplicable a les obres que afectin la xarxa de distribució elèctrica soterrada.
(DOGC núm. 3937 de 31/07/2003)
- **Especificacions Tècniques** de les companyies subministradores dels diferents serveis.
- **Normes UNE** de materials, sistemes o mètodes de col·locació i càlcul

XARXES DE PROVEÏMENT D'AIGUA POTABLE

- **Real Decreto 606/2003**, de 23 de maig de 2003, modificació del Reglament de domini públic hidràulic.
(BOE 06/06/2003)
- **Decret Legislatiu 3/2003**, de 4 de novembre de 2003, Text refós legislació en matèria d'aigües de Catalunya.
(DOGC núm. 4015 de 21/11/2003)
- **Real Decreto 140/2003**, de 7 de febrer, por el que se establecen los criterios sanitarios de la calidad del agua de consumo humano.
(BOE 21/02/2003)
- **Real Decreto Legislativo 1/2001**, de 20 de julio, por el que se aprueba el texto refundido de la Ley de aguas.
(BOE 24/07/01)
- **Orden 28/07/1974**, s'aprova el "Pliego de prescripciones técnicas generales para tuberías de abastecimiento de agua".
(BOE 02/10/1974 i 03/10/1974 respectivament)
- **Norma Tecnològica NTE-IFA/1976**, "Instalaciones de fontanería: Abastecimiento"
- **Norma Tecnològica NTE-IFR/1974**, "Instalaciones de fontanería: Riego"

HIDRANTS D'INCENDI

- **Real Decreto 1942/1993** pel que s'aprova el "Reglamento de Instalaciones de Protección contra incendios"
(BOE 14/12/1993)

XARXES DE SANEJAMENT

- **Decret 130/2003**, de 13 de maig, pel qual s'aprova el Reglament dels serveis públics de sanejament.
(DOGC núm. 3894 de 29/05/2003)
- **Real Decreto-Ley 11/1995**, de 28 de desembre, pel qual s'estableixen les normes aplicables al tractament de les aigües residuals urbanes.
(BOE 30/12/1995)
- **Orden 15/09/1986**. "Tuberías. Pliego de Prescripciones Técnicas Generales para Tuberías de Saneamiento de Poblaciones".
(BOE 23/09/1986)

XARXES DE DISTRIBUCIÓ D'ENERGIA ELÈCTRICA GENERAL

- **Ley 24/2013**, de 26 de diciembre, del Sector Eléctrico.
(BOE 27/12/2013)
- **Real Decreto 1955/2000**, por el que se regulan las actividades de transporte, distribución comercialización de instalaciones de energía eléctrica.
(BOE 27/12/2000) correcció d'errades (BOE 13/03/2001)

BAIXA TENSIÓ

- **Real Decreto 842/2002** por el que se aprueba el Reglamento Electrotécnico de Baja Tensión.
(BOE núm. 224 18/09/2002)
En particular:
 - ITC BT-06 Redes aéreas para distribución en baja tensión
 - ITC BT-07 Redes subterráneas para distribución en baja tensión
 - ITC BT-08 Sistemas de conexión del neutro y de las masas en redes de distribución
 - ITC-BT-09 Instalaciones de alumbrado exterior
 - ITC BT-10 Previsión de cargas para suministros en baja tensión
 - ITC BT-11 Redes de distribución de energía eléctrica. Acometidas
- **Real Decreto 1053/2014** por el que se aprueba una nueva Instrucción Técnica Complementaria (ITC) BT 52 «Instalaciones con fines especiales. Infraestructura para la recarga de vehículos eléctricos», del Reglamento electrotécnico para baja tensión, aprobado por Real Decreto 842/2002, de 2 de agosto, y se modifican otras instrucciones técnicas complementarias del mismo.
(BOE núm. 316 31/12/2014)
- **Resolució ECF/4548/2006**, de 29 de desembre. Normes tècniques particulars de Fecsa-Endesa relatives a les instal·lacions de xarxa i a les instal·lacions d'enllaç.
(DOGC núm. 4827 de 22/02/2007)
 - NTP - LABT Línies aèries de baixa tensió
 - NTP - LSBT Línies subterrànies de baixa tensió

10. Justificació de preus.

Els preus corresponents als elements simples, mà d'obra, materials i maquinària s'han obtingut principalment de les bases de preus de l'Institut de Tecnologia de la Construcció de Catalunya, de l'aplicació dels convenis laborals vigents i directament de les llistes de preus de subministradors i instal·ladors.

11. Pressupost.

Per l'elaboració dels preus s'ha partit d'informació per via directa, és a dir, a partir d'industrials del ram. Els preus de la mà d'obra són actuals, d'acord amb el conveni col·lectiu de la construcció. Els preus de les partides tenen despeses fixes d'obra per atendre al cost dels mitjans auxiliars directes que són necessaris per executar la unitat d'obra. Es considera que el cost de la mà d'obra indirecta forma part de les despeses generals de l'empresa que es carreguen a part, d'acord amb les disposicions establertes.

Donat que volem realitzar les obres a tres carrers totalment independents, el pressupost s'ha realitzat de manera separada, amb un pressupost unitari d'execució per contracte, iva inclòs:

CARRER DE DALT I PLAÇA DE LES ESCOLES

El Pressupost d'Execució Material és de quaranta-set mil tres cents dos euros amb vuitanta-set cèntims (47.302,87 €).

El Pressupost d'Execució per Contracte, iva inclòs, és de seixanta-vuit mil cent onze euros amb quaranta cèntims (68.111,40 €).

La repercussió per m2 de l'obra és $68.111,40 \text{ €} / 354,50 \text{ m}^2 = 192,13 \text{ €/m}^2$

CARRER DE LA NOGUERA I PLAÇA DEL MIGDIA

El Pressupost d'Execució Material és de Trenta-cinc mil setanta-nou euros amb quaranta-sis cèntims (35.079,46 €).

El Pressupost d'Execució per Contracte, iva inclòs, és de cinquanta mil cinc cents deu euros amb noranta-dos cèntims (50.510,92 €).

La repercussió per m2 de l'obra és $50.510,92 \text{ €} / 243,95 \text{ m}^2 = 207,05 \text{ €/m}^2$

TRAM DEL CARRER CALVARI

El Pressupost d'Execució Material és de catorze mil cinc cents quinze euros amb deu cèntims (14.515,10 €).

El Pressupost d'Execució per Contracte, iva inclòs, és de vint-i-tres mil noranta-tres euros amb trenta-set cèntims (20.900,29 €).

La repercussió per m2 de l'obra és $20.900,29 \text{ €} / 58,85 \text{ m}^2 = 355,14 \text{ €/m}^2$

PRESSUPOST TOTAL D'EXECUCIÓ PER CONTRACTE, IVA INCLÒS

El Pressupost d'Execució Material és de **noranta-sis mil vuit cents noranta-set** euros amb **quaranta-tres** cèntims (**96.897,43 €**).

El Pressupost d'Execució per Contracte, iva inclòs, és de **cent trenta-nou mil cinc cents vint-i-dos** euros amb **seixanta-un** cèntims (**139.522,61 €**).

12. Conclusions

Amb tot l'exposat al present document, així com els que segueixen a continuació, es considera que s'ha aconseguit l'objectiu del projecte que contempla una obra completa. Segons el parer del signatari, està redactat correctament i compleix tots els requisits exigits, per la qual cosa es proposa la seva aprovació.

Novembre de 2025

L'arquitecte,
Miquel Ortiz Terré

EMD Baldomar



**PROJECTE BÀSIC I EXECUTIU PER LA REHABILITACIÓ DE LA
PAVIMENTACIÓ, INSTAL·LACIÓ DE LA XARXA DE SANEJAMENT PLUVIAL I
RESTITUCIÓ DE LA RESIDUAL, I MILLORA DE L'ABASTAMENT D'AIGUA
POTABLE**

Carrer de Dalt, entre el carrer de la Noguera i la plaça de les Escoles; Carrer de la Noguera, entre el carrer del Migdia i la Plaça del Portal incloent la plaça del Migdia, i tram del Carrer Calvari, entre la plaça de la Font i el camí de la Mesquita.

BALDOMAR

PUOSC 2025-2029

NOVEMBRE 2025

I. MEMÒRIA

ANNEX 1. Control de qualitat.

1. INTRODUCCIÓ

Per tal de poder realitzar la renovació dels serveis d'aigua i clavegueram a Vallclara, s'ha procedit a confeccionar el present programa de control de qualitat, a fi i efecte d'assegurar que els materials i processos constructius emprats en la realització d'aquestes obres gaudeixin d'unes mínimes garanties de qualitat. Els aspectes que seran analitzats en les unitats d'obra més rellevants seran els següents:

- Control dels materials subministrats a obra, incloent fabricació.
- Control d'execució mitjançant inspeccions, assaigs i proves.

Independentment dels controls especificats en aquests programa, s'haurà de demanar certificats de qualitat a tots els proveïdors, dels productes que subministrin a la obra. Opcionalment els materials que disposin del segell de qualitat INCE o altres homologats degudament actualitzat, es podrà reduir, si cal, el nivell de control.

2. PROCESSOS DE CONTROL

2.1. Moviments de terres

CONTROL DE MATERIALS

Assaigs qualitat de sols emprats per a formar terraplens.

- 1 Assaig Pròctor Modificat cada 1500 m³ de terraplè o canvi de material.
- 1 Assaig granulomètric i 1 límits d'Alterberg cada 2000 m³ de terraplè o canvi de material.
- 1 Assaig de contingut de matèria orgànica i 1 índex CBR cada 5000 m³ de terraplè o canvi de material.

Assaigs de compactació.

- 5 Assaigs de densitat in situ cada 2000 m² de tongada o fracció diària.
- 5 Assaigs d'humitat in situ cada 2000 m² de tongada o fracció diària.

2.2. Canonades

CONTROL DE MATERIALS

Resistència de les canonades: 2 Flexió transversal (resistència a l'aixafament).

CONTROL D'EXECUCIÓ

Geometria de la rasa: 5 mesures amplària, 5 mesures fondària, 5 mesures pendent
La unitat de mostreig serà cada 750 ml de rasa oberta.

ZONA	LONGITUD CANONADA (m)	QUANTITAT ASSAJOS (tandes de 5 mesures geomètriques)
PVCØ400	130,00	1 tanda de 5 mesures amplària, 5 fondària i 5 pendent
PVCØ315	330,30	1 tanda de 5 mesures amplària, 5 fondària i 5 pendent
PE-PVCØ250	263,00	1 tanda de 5 mesures amplària, 5 fondària i 5 pendent
PEØ25-75-90-110- Aigua	777,00	2 tandes de 5 mesures amplària, 5 fondària i 5 pendent
PEØ90 Serveis	163,00	1 tanda de 5 mesures amplària, 5 fondària i 5 pendent
PE3Ø200 BT	96,00	1 tanda de 5 mesures amplària, 5 fondària i 5 pendent

Una vegada realitzada la canalització, i abans de fer les escomeses, es comprovarà l'estanquitat d'acord amb la normativa vigent. Es podrà substituir la prova de control de materials per un certificat de qualitat del fabricant, degudament justificat vigent i original. En aquest cas, s'ha previst la petició de certificats de qualitat corresponents.

2.3. Formigó protecció de serveis

CONTROL DE MATERIALS

Abans de començar l'obra, o si hi hagués un canvi de procedència del material:

- 1 Anàlisi granulomètric
 - 1 Qualitat "Los Angeles"
 - 1 Coeficient de poliment accelerat (capa de trànsit)
 - 1 Forma de l'àrid (agulles i llenques)
 - 1 Adhesivitat
 - 1 Friabilitat
 - 1 Equivalència de sorra en la barreja d'àrids en sec
- El mostreig serà de 3 mostres aleatòries.

CONTROL D'EXECUCIÓ

La unitat de mostreig serà de 1 lot (2 sèries de 4 provetes cada una) cada 100m³, 2 setmanes, 500 m² o 2 plantes; trencament 1 proveta a 7 dies i 3 a 28 dies, 1 consistència mesurada amb el con d'Abrahams.

ZONA	VOLUM REPLÈ (m3)	QUANTITAT ASSAJOS (unitats d'assajos)
Passos serveis EP	26,08	1 lot (2 sèries 4 provetes cada una) 2 Cons. con Abrahams
Passos serveis BT	26,40	1 lot (2 sèries 4 provetes cada una) 2 Cons. con Abrahams

2.4. Rebliment i piconatge de rases de serveis

CONTROL DE MATERIALS

Abans de començar l'obra, o si hi hagués un canvi de procedència del material:

- 1 Anàlisi granulomètric
- 1 Determinació dels límits d'Atterberg
- 1 Assaig Próctor Modificat
- 1 Determinació de l'índex CBR.
- 1 Contingut de matèria orgànica

CONTROL D'EXECUCIÓ

Es realitzarà la determinació de 3 densitats i humitats "in situ" cada 500 m3 de volum de replè

ZONA	VOLUM REPLÈ (m3)	QUANTITAT ASSAJOS (unitats d'assajos)
Claveg. resid.+pluv.	26,80+76,48+163.70+380,9	6 densitats, 6 assajos d'humitat in situ
Aigua potable	3	3 densitats, 3 assajos d'humitat in situ
Passos serveis EP+BT	98,72+49,36	3 densitats, 3 assajos d'humitat in situ

2.5. Terraplenat i piconatge de la plataforma de treball

CONTROL DE MATERIALS

Abans de començar l'obra, o si hi hagués un canvi de procedència del material:

- 1 Anàlisi granulomètric
- 1 Determinació dels límits d'Atterberg.
- 1 Assaig Próctor Modificat
- 1 Determinació de l'índex CBR.
- 1 Contingut de matèria orgànica.

CONTROL D'EXECUCIÓ

Es realitzarà la determinació de 5 densitats i humitats "in situ" cada 2.000 m2 de superfície.

ZONA	SUPERFÍCIE (m2)	QUANTITAT ASSAJOS (unitats d'assajos)
Àmbit obres	1.105,00	5 assajos de densitats 5 assajos d'humitat in situ

2.6. Base de granulat amb estesa i piconatge del material

CONTROL DE MATERIALS

Abans de començar l'obra, o si hi hagués un canvi de procedència del material:

- 1 Anàlisi granulomètric
- 1 Determinació dels límits d'Atterberg.
- 1 Assaig Próctor Modificat
- 1 Determinació de l'índex CBR.
- 1 Determinació equivalent de sorra.
- 1 Qualitat "Los Angeles"

La unitat de mostreig serà de 3 mostres aleatòries.

CONTROL D'EXECUCIÓ

Cada 2.500 m3 d'aportació de material es realitzarà:

- 1 Anàlisi granulomètric.
- 1 Determinació dels límits d'Atterberg.
- 1 Assaig Próctor modificat.
- 1 Determinació de l'índex CBR i 1 Qualitat "Los Angeles"
- 1 Equivalent de sorra.

ZONA	VOLUM BASE (m3)	QUANTITAT ASSAJOS (unitats d'assajos)
Calçada-vorera (tot-ú ZA25)	110,50	1 Anàlisi granulomètric. 1 Determinació dels límits d'Atterberg. 1 Assaig Proctor modificat. 1 Determinació de l'índex CBR. 1 Qualitat "Los Angeles" 1 Equivalent de sorra.

Compactació:

Es realitzarà la determinació de 4 densitats i humitats "in situ" cada 1.100 m² de sub-base compactada.

ZONA	SUPERFÍCIE SUBBASE (m2)	QUANTITAT ASSAJOS (unitats d'assajos)
Calçada-vorera (tot-ú ZA25)	1.105,00	4 assajos de densitats 4 assajos d'humitat in situ

2.7. Base-Paviment de formigó

CONTROL DE MATERIALS

1 sèrie de 4 provetes per a trencament a compressió, una 7 dies, i tres d'elles a 28 dies.

1 Consistència mesurada amb el con d'Abrahams.

La unitat de mostreig serà de 1 lot (2 sèries de 4 provetes cada una) cada 100m³, 2 setmanes, 500 m² o 2 plantes; trencament 1 proveta a 7 dies i 3 a 28 dies, 1 consistència mesurada amb el con d'Abrahams.

ZONA	VOLUM FORMIGÓ (m3)	QUANTITAT ASSAJOS (unitats d'assajos)
HM30 (base pavim.)	83,03	1 lot (2 sèries 4 provetes c.u.) 2 Consist. con d'Abrahams.
HF-4MPa calçada	108,00	2 lots (4 sèries 4 provetes c.u.) 4 Consist. con d'Abrahams.

2.8. Maons ceràmics

Maons ceràmics perforats no vistos

Per cada lot de control de maons ceràmics del tipus P/NV, amb segell INCE, marca N, distintiu equivalent a la UE o certificat d'assaig del fabricant en vigor, es realitzaran les comprovacions de recepció, que consistiran a comprovar que el material subministrat té un bon aspecte aparent, es troba correctament identificat i que es correspon amb el descrit a la documentació.

Maons ceràmics buits no vistos

Per cada lot de control de maons ceràmics del tipus H/NV, amb segell INCE, marca N, distintiu equivalent a la UE o certificat d'assaig del fabricant en vigor, es realitzaran les comprovacions de recepció, que consistiran a comprovar que el material subministrat té un bon aspecte aparent, es troba correctament identificat i que es correspon amb el descrit a la documentació.

2.9. Clavegueram i creuaments de vials

Assaigs qualitat de sols emprats en rebliment de rases.

-1 Assaig Proctor Modificat cada 400 m³ de rasa compactada o canvi de material.

-1 Assaig granulomètric i 1 límits d'Altberg cada 1500 m³ de rasa compactada o canvi de material.

Assaig compactació rases.

-5 Assaig de densitat in situ cada 200 m³ de rasa compactada o canvi de material.

-5 Assaig d'humitat in situ cada 200 m³ de rasa compactada o canvi de material.

Assaig d'execució de formigó en llits i protecció.

-1 Assaig de resistència a compressió amb 1 lot de dues amassades de 4 provetes i 1 determinació de consistència, cada 50 m³ de formigó col·locat o fracció diària.

Assaig de resistència a flexió dels conductes

-1 Assaigs de flexió transversal (resistència a l'aixafament cada 300 m de coronada o canvi de secció).

3. Implantació de serveis.

Assaigs de qualitat dels material de rebliment de rases.

-1 Assaigs Proctor Modificat cada 400 m³ de rasa compactada o canvi de material.

-1 Assaigs granulomètric i 1 límits d'Alterberg cada 1500 m³ de rasa compactada o canvi de material.

Assaigs de compactació de rases.

-5 Assaig de densitat in situ cada 200 m³ de rasa compactada o canvi de material.

-5 Assaig d'humitat in situ cada 200 m³ de rasa compactada o canvi de material.

Control de recepció de materials per instal·lacions.

-1 Control comprovació característiques tècniques del suport (mides, gruixos d'acer galvanitzat, etc.), per cada 25 punts de llum.

-1 Control de certificat i catàlegs de llumeneres i equips d'encesa per cada 25 llumeneres instal·lades.

-1 Control de compliment de les especificacions de la normativa oficial i certificat de prova de fàbrica per cada diàmetre i 500 m de conducte elèctric instal·lat.

Control d'acceptació de la xarxa d'enllumenat públic.

-1 Comprovació de caiguda de tensió menor al 3% per cada punt de llum col·locat.

-1 Comprovació d'aïllament dels conductors per cada una de les línies instal·lades.

-1 Comprovació d'intensitat normal dels diferents fusibles per cada 20 punts de llum instal·lats.

-1 Mesura de línia de terres per cada línia instal·lada.

-1 Mesura d'intensitat a cadascuna de les fases per línia instal·lada.

-1 Identificació de fases en quadres de comandament.

-1 Comprovació de valors d'il·luminació amb lluxòmetre per cada 10 punts de llum instal·lats.

3.1. Paviment de voreres.

-1 Assaig de resistència de compressió amb 1 lot de dues amassades de 4 provetes i 1 determinació de consistència, cada 50 m³ de formigó de base de vorera o fracció diària.

-1 Assaig de resistència al desgast per fregament per cada 200 m² de paviment col·locat.

-1 Assaig de gelacitat per cada 200 m² de paviment col·locat.

-1 Assaig d'absorció d'aigua cada 200 m² de paviment col·locat

-1 Assaig de resistència al xoc cada 200 m² de paviment col·locat.

-1 Assaig de flexió cada 200 m² de paviment col·locat.

4. NORMES D'EXECUCIÓ D'ASSAIGS.

Les normes Oficials d'execució d'assaigs es concreten bàsicament en:

- Normes UNE declarades d'acompliment obligatori per ordres ministerials de 5 de juliol de 1967 i d'11 de maig de 1971.

- Normes A.S.T.M. i Normes D.I.N. (Normes d'altres països a les qual es pot fer referència).

Relació de Normatives per Activitat:

Resistència a compressió	MNE 7240-7242
Consistència	UNE 7103
Resistència a compressió prèvia extracció de testimoni	UNE 7241
Resistència de desgast	UNE 7015
Contingut de Sulfats	UNE 7245
Contingut de Terrons d'Argila	UNE 7133
Resistència a Flexió - Tracció	UNE 7240-7395
Acceptació dels Àrids	UNE 7133-7135 71244-7134-7245
Granulomètrica	NLT-104
Límits d'Alterberg	NLT-105,106/72
Próctor Modificat	NLT-108
Índex CBR	NLT-111
Contingut de matèria orgànica (únicament en cas de dubte)	NLT-117
Densitat in situ i d'humitat in situ.	NLT-109
Equivalent de sorra.	NLT-113/72
Qualitat de Los Angeles.	NLT-149/72
Resistència a compressió en provetes fabricades amb motlle i compactació de l'assaig Próctor Modificat	NLT-108/72
Granulomètric dels àrids	Nlt-150
Coeficient de poliment accelerat (únicament a càrrega de trànsit de vies ràpides).	NLT-174
Format dels àrids.	NLT-355
Adhesivitat.	NLT-355
Marshall.	NLT-159
Granulomètric dels àrids i de polsim de pedrera. (filler)	NLT-150 NLT-151
Granulomètric de mescla fabricada després de extret e lligant	NLT-165
Marshall.	NLT-165
Determinacions de densitat - determinacions de buit.	NLT-162
Contingut de lligant	NLT-164
Prova de flexió transversal (resistència a aixafament)	TMM-73

Les normes esmentades regulen l'execució d'assaigs normalitzats relatius a les diferents activitats de les obres d'urbanització.

El programa de control de qualitat ha de fer referència a les normes que defineixin l'assaig més adient per a cada unitat d'obra.

5.- FORMIGÓ.

AIGUA PER PASTAR

- L'aigua que s'utilitzarà en l'elaboració del formigó haurà d'estar sancionada per la pràctica i complirà les condicions indicades a l'article 27 de la "Instrucció de Hormigón Estructural" (EHE). En cas de dubte, es realitzarà el control de recepció i els assaigs pertinents, segons que s'indica a l'article 81.2 de l'EHE.

En cas que no quedi expressament indicat, l'aparellador o arquitecte tècnic responsable de l'obra establirà el nombre, forma i freqüència necessaris per realitzar els controls següents:

CONTROLS EN EL MOMENT DE LA RECEPCIÓ

Documentals:

- Es justificarà, per part del constructor, que l'aigua utilitzada compleix les condicions exigides en els articles 27 i 81.2 de l'EHE (mitjançant assaigs de laboratori), o bé justificarà especialment que no altera perjudicialment les propietats exigides al formigó, ni a curt ni a llarg termini, segons que s'indica a l'article 81.2 de l'EHE.

ASSAIGS DE LABORATORI

En cas de dubte raonable, la Direcció Facultativa es reserva el dret de fer els assaigs següents en laboratori homologat, amb la metodologia referenciada entre parèntesi i els criteris d'acceptació indicats als articles 27 i 81.2.3 de l'EHE:

- a) Determinació del pH (UNE 7234/71)
- b) Determinació de substàncies dissoltes (UNE 7130/58)
- c) Determinació del contingut total de sulfats (UNE 7131/58)
- d) Determinació del Ió-clor (UNE 7178/60)
- e) Determinació d'hidrats de carboni (UNE 7132/58)
- f) Substàncies orgàniques solubles en èter (UNE 7235/71)

La presa de mostres es farà segons UNE 7236/71

ÀRID PER ELABORAR FORMIGÓ

- L'àrid que s'utilitzarà en l'elaboració del formigó complirà les condicions indicades a l'article 28 de l'EHE i tindrà les característiques que s'especifiquen en la memòria, plec de condicions, pressupost i plànols. És a dir:

Mida mínima i màxima de l'àrid (EHE, art. 28.2):

- Quan no hi hagi experiència prèvia d'ús es realitzaran assaigs d'identificació, segons que s'indica a l'article 28.1 de l'EHE i els corresponents a les condicions físico-químiques, físico-mecàniques i granulomètriques especificats a l'article 28.3 de l'EHE.
- Esta prohibida la utilització d'àrids que continguin sulfurs oxidables.
- Els àrids es transportaran i emmagatzemaran de manera que s'eviti la seva segregació i contaminació, i hauran de mantindre les seves característiques granulomètriques fins la seva incorporació a la mescla.
- Cada procedència diferent serà considerada com a lot independent.

En cas que no quedi expressament indicat, l'aparellador o arquitecte tècnic responsable de l'obra establirà el nombre, forma i freqüència necessaris per realitzar els controls següents:

CONTROLS EN EL MOMENT DE LA RECEPCIÓ

Documentals:

- Es controlarà la correspondència entre la comanda i el subministrament mitjançant la comprovació de l'albarà. Cada càrrega d'àrid anirà acompanyada d'un full de subministrament que estarà sempre a disposició de la Direcció d'Obra i en el que figuraran, com a mínim, les dades especificades a l'article 28.4 de l'EHE.
- Es justificarà, per part del constructor, que l'àrid utilitzat compleix les condicions exigides en l'article 28 de l'EHE (mitjançant assaigs de laboratori o experiència prèvia) o bé justificarà explícitament que no altera especialment les propietats exigibles al formigó, ni a curt ni a llarg termini, segons que s'indica a l'article 81.3.3 de l'EHE.

- En cas d'utilitzar escòries siderúrgiques, es comprovarà que no contenen silicats inestables ni compostos ferrosos, segons que s'indica a l'article 28.1 de l'EHE.

Operatius:

- Es realitzarà la presa de mostres necessàries per a possibles comprovacions posteriors.

ASSAIGS DE LABORATORI

En cas de dubte raonable, la Direcció Facultativa es reserva el dret de fer els assaigs següents, en laboratori homologat, amb la metodologia referenciada en el primer parèntesi i els criteris d'acceptació indicats en el segons:

- Estabilitat d'escòries siderúrgiques () (EHE, art. 28.1)
- Mida màxima/mínima de l'àrid (UNE EN 933-2/96) (EHE, art. 28.2)
- Contingut de fins (UNE 933-2/96) (EHE, art. 28.3.3)
- Coeficient de forma en graves (UNE 7238/71) (EHE, art. 28.3.3)
- Índex d'àrids laminars en graves (UNE 933-3/97) (EHE, art. 28.3.3)
- Compostos totals de sofre (UNE EN 1744-1/99) (EHE, art. 28.3.1)
- Sulfats solubles en àcids (UNE EN 1744-1/99) (EHE, art. 28.3.1)
- Contingut de clorurs (UNE EN 1744-1/99) (EHE, art. 28.3.1)
- Terrossos d'argila (UNE 7133/58) (EHE, art. 28.3.1)
- Partícules toves (UNE 7134/58) (EHE, art. 28.3.1)
- Partícules de baix pes específic (UNE 7244/71) (EHE, art. 28.3.1)
- Contingut de matèria orgànica en sorres (UNE EN 1744-1/99) (EHE, art. 28.3.1)
- Equivalent de sorra EAV (UNE 83131/90) (EHE, art. 28.3.1)
- Reactivitat amb els àlcals del ciment (UNE 146507/99 EX i UNE 146508/99 EX) (EHE, art. 28.3.1)
- Coeficient de friabilitat en sorres (UNE EN 1097-1/97) (EHE, art. 28.3.2)
- Resistència al desgast en graves (UNE EN 1097-2/99) (EHE, art. 28.3.2)
- Absorció d'aigua en sorres (UNE 83133/90) (EHE, art. 28.3.2)
- Absorció d'aigua en graves (UNE 83134/90) (EHE, art. 28.3.2)
- Pèrdua de pes amb sulfat magnèsic (UNE EN 1367-2/99) (EHE, art. 28.3.2)

CIMENT PER ELABORAR FORMIGÓ

- El ciment que s'utilitzarà en l'execució de l'obra tindrà les característiques que s'especifiquen en la memòria, plec de condicions, pressupost i plànols, d'acord amb els criteris indicats en la "Instrucció para la recepció de cementos" (RC-97) i complirà les condicions indicades a l'article 26 de l'EHE. Es a dir:

Tipus de ciment (RC-97, art. 8):

Distintiu de qualitat:

Altres característiques:

- No s'utilitzaran lots de ciment que no vinguin acompanyats del certificat de garantia del fabricant, firmat per una persona física (EHE, art. 81.1.1).
- Criteris de definició de remesa, lot i mostra (RC-97, art. 10 o a definir per l'aparellador o arquitecte tècnic):

En cas que no quedi expressament indicat, l'aparellador o arquitecte tècnic responsable de l'obra establirà el nombre, forma i freqüència necessaris per realitzar els controls següents:

CONTROLS EN EL MOMENT DE LA RECEPCIÓ

Documentals:

- Es comprovarà que el ciment disposa de la documentació que acredita que està fabricat i comercialitzat de manera legal (RC-97, art. 10.b).
- Es controlarà la correspondència entre la comanda i el subministrament mitjançant la comprovació de l'albarà i la documentació annexa, els quals contindran totes les dades indicades en l'article 9.b.1 de la RC-97.

Operatius:

- Es comprovarà la temperatura del ciment de cada partida en el moment de l'arribada, segons l'article 26.2 de l'EHE.
- Es comprovarà, per a cada partida, que la forma de subministrament s'ajusti a les indicacions de l'article 26.2 de l'EHE i de l'article 9 de la RC-97.
- En cas de no disposar d'un distintiu oficialment reconegut o un certificat CC-EHE, abans de començar les feines de formigonat i sempre que variïn les condicions de subministrament, es realitzarà la presa de mostres corresponent als assaigs de recepció previstos a la RC-97 (art. 10.d), als previstos al Plec de Prescripcions Tècniques Particular i als necessaris per la determinació del contingut de clorurs (EHE, art. 81.1.2). En aquest cas, i com a mínim cada tres mesos d'obra, es comprovaran les següents especificacions: composició del ciment, principi i final d'adormiment, resistència a compressió i estabilitat de volum.

- En cas de disposar d'un distintiu oficialment reconegut o un certificat CC-EHE, els assaigs de recepció podran substituir-se per una còpia del corresponent certificat, segons s'indica als articles 10.b de la RC-97 i 81.1.2 de l'EHE. En aquest cas, la direcció d'obra pot, mitjançant comunicació escrita, dispensar de la realització dels assaigs previstos al Plec de Prescripcions Tècniques Particulars, de la determinació del contingut de clorurs i de les comprovacions trimestrals esmentades al paràgraf anterior, que seran substituïdes per la documentació d'identificació del ciment junt amb els resultats de l'autocontrol. (RC-97, art. 10.b; EHE, art. 81.1.2; Decret 375/88, annex 1).
- Es realitzarà una presa de mostres preventiva, segons s'indica en els articles 81.1.2 de l'EHE i 10.c de la RC-97.

ASSAIGS DE LABORATORI

En cas de dubte raonable, la Direcció Facultativa es reserva el dret de fer els assaigs següents, en laboratori homologat, amb la metodologia referenciada entre parèntesi i els criteris d'acceptació especificats per a cada tipus de ciment a la RC-97 i/o especificats en el segon parèntesi:

- Pèrdua al foc (UNE EN 196-2/96)
- Residu insoluble (UNE EN 196-2/96)
- Contingut de sulfats (UNE EN 196-2/96)
- Contingut de clorurs (UNE 80217/91) (EHE, art. 30.1)
- Putzolanicitat (UNE EN 196-5/96)
- Principi i final d'adormiment (UNE EN 196-3/96)
- Estabilitat de volum (UNE EN 196-3/96)
- Resistència a compressió (UNE EN 196-1/96)
- Composició potencial del clinker (UNE 80304/86)
- Calor d'hidratació (UNE 80118/86 EX)
- Índex de blancor (UNE 80117/87 EX)
- Alúmina (UNE 80217/91)
- Àlcalis (UNE 80217/91)
- Finor de molta (UNE 80122/91 o UNE 80108/86)
- Pes específic (UNE 80103/86)
- Superfície específica Blaine (UNE 80122/91)
- Humitat (UNE 80220/85)
- Òxid de calç lliure (UNE 80243/86)
- Titani (UNE 80228/88 EX)
- Composició i especificacions dels ciments comuns (UNE 80301/96)
- Composició i especificacions dels ciments resistents a sulfats i/o a l'aigua del mar (UNE 80303/96)
- Composició i especificacions dels ciments blancs (UNE 80305/96)
- Composició i especificacions dels ciments de baix calor d'hidratació (UNE 80306/96)
- Composició i especificacions dels ciments per usos especials (UNE 80307/96)
- Composició i especificacions dels ciments d'aluminat de calci (UNE 80310/96)
- Fals adormiment (UNE 80114/96) (EHE, art. 26.2)

FORMIGÓ FET A L'OBRA

- El formigó que s'utilitzarà en l'execució de l'obra serà elaborat "in situ", complirà les condicions indicades a l'article 69.3 de l'EHE i tindrà les característiques que s'especifiquen en la memòria, plec de condicions, pressupost i plànols.

Element a construir:

Tipus de formigó (en massa o armat, EHE, art. 39.2):

Resistència (EHE, art. 39.2):

Consistència (EHE, art. 30.6):

Mida màxima del granulat (EHE, art. 28.2):

Tipus d'ambient (EHE, art. 8.2):

Contingut mínim de ciment (EHE, art. 37.3.2):

Relació màxima aigua/ciment (EHE, art. 37.3.2):

Altres característiques:

- Coeficient de minoració adoptat en el càlcul (EHE, art. 15.3):
 - Modalitat dels assaigs de control (EHE, art. 88):
 - Criteri de divisió de lots (EHE, art. 88.4 o a definir per l'aparellador o arquitecte tècnic):
- En cas que no quedi expressament indicat, l'aparellador o arquitecte tècnic responsable de l'obra establirà el nombre, forma i freqüència necessaris per realitzar els controls següents:

CONTROL PREVI A L'INICI DE L'OBRA

- En els casos previstos a l'article 37.3.2. (classes d'exposició III ó IV, o qualsevol classe específica d'exposició) i prèviament a l'inici de les operacions de formigonat caldrà comprovar el compliment de les especificacions relatives a la durabilitat del formigó, contingut mínim de ciment i relació màxima aigua/ciment, validant les dosificacions proposades. Aquesta comprovació es farà mitjançant l'assaig de penetració d'aigua sota pressió (UNE 83309/90 EX) segons s'especifica a l'article 85.2 i amb els criteris d'acceptació que consten a l'article 85.3. de l'EHE.
- Justificació per part del constructor (mitjançant experiència o assaigs previs) que el formigó resultant de les dosificacions previstes compleix les condicions exigides en l'article 30 de l'EHE i en el plec de condicions, segons el que s'indica a l'article 68 de l'EHE.

CONTROLS EN EL MOMENT DE LA RECEPCIÓ

Documentals:

- Es comprovarà mitjançant les anotacions al llibre registre de fabricació del formigó que aquest s'ha fabricat segons les dosificacions previstes i prèviament acceptades per la direcció d'obra (EHE, art. 69.3).

Operatius:

- Es comprovarà la consistència en la forma, freqüència i toleràncies indicades en l'article 83 de l'EHE.
- Es realitzaran provetes segons l'article 88 de l'EHE en el nombre necessari i amb el criteri de divisió de lots indicat anteriorment, per tal de disposar de dades de resistència a compressió a 7 i 28 dies.
- Es realitzarà la presa de mostres necessària per a possibles comprovacions posteriors (d'acord amb l'UNE 83300/84).

Totes les provetes disposaran de marca identificativa del lot al qual pertanyen i de la seva col·locació en obra.

ASSAIGS DE LABORATORI

Es realitzaran prescriptivament les següents determinacions en laboratori homologat, amb les indicacions de les normes referenciades entre parèntesi i amb els criteris de tolerància expressats en l'article 88 de l'EHE:

- Resistència a compressió als 7 dies (EHE, art. 88)
- Resistència a compressió als 28 dies (EHE, art. 88)

En cas de dubte raonable, la Direcció Facultativa es reserva el dret de fer els assaigs següents, amb la metodologia i els criteris d'acceptació referenciats entre parèntesi:

- Mida màxima del granulat (UNE EN 933-2/96) (EHE, art. 28.2)
- Ió-clorur total (EHE, art. 30.1)
- Densitat (UNE 83317/91)
- Resistència als cicles glaç-desglaç (ASTM C-666/89)
- Penetració d'aigua sota pressió (UNE 83309/90 EX) (EHE, art. 85)

FORMIGÓ FABRICAT EN CENTRAL

- El formigó que s'utilitzarà en l'execució de l'obra procedirà de central formigonera, complirà les condicions indicades a l'article 69.2 de l'EHE i tindrà les característiques que s'especifiquen en la memòria, plec de condicions, pressupost i plànols. És a dir: (veure EHE, art. 69.2.8)

Element a construir:

Designació del formigó per propietats:

- Tipus (en massa, armat o pretosat, EHE, art. 39.2):
- Resistència (EHE, art. 39.2):
- Consistència (EHE, art. 30.6):
- Mida màxima del granulat (EHE, art. 28.2):
- Tipus d'ambient (EHE, art. 8.2):

Designació del formigó per dosificació:

- Tipus (en massa, armat o pretosat, EHE, art. 39.2):
- Consistència (EHE, art. 30.6):
- Mida màxima del granulat (EHE, art. 28.2):
- Tipus d'ambient (EHE, art. 8.2):
- Contingut mínim de ciment (EHE, art. 37.3.2):
- Designació, classe resistent i característiques addicionals del ciment (RC-97):
- Altres característiques:

- Coeficient de minoració adoptat en el càlcul (EHE, art. 15.3):
- Modalitat dels assaigs de control (EHE, art. 88):
- Criteri de divisió de lots (EHE, art. 88.4 o a definir per l'aparellador o arquitecte tècnic):

En cas que no quedi expressament indicat, l'aparellador o arquitecte tècnic responsable de l'obra establirà el nombre, forma i freqüència necessaris per realitzar els controls següents:

CONTROLS EN EL MOMENT DE LA RECEPCIÓ

Documentals:

- Es controlarà la correspondència entre la comanda i el subministrament mitjançant la comprovació de l'albarà, signat per persona física, el qual contindrà totes les dades indicades en l'article 69.2.9.1 de l'EHE.
- Es comprovarà el nivell d'homologació de la central productora, que pot ser un distintiu oficialment reconegut o un certificat CC-EHE (EHE, art. 81).

Operatius:

- Es comprovarà la consistència en la forma, freqüència i toleràncies indicades en l'article 83 de l'EHE.
- Es realitzaran provetes segons l'article 88 de l'EHE, en el nombre necessari i amb el criteri de divisió de lots indicat anteriorment, per tal de disposar de dades de resistència a compressió a 7 i 28 dies.
- Es realitzarà la presa de mostres necessària per a possibles comprovacions posteriors (d'acord amb l'UNE 83300/84).
- En cas de formigons fabricats en una central que no disposi d'un distintiu oficialment reconegut o un certificat CC-EHE, es realitzaran els assaigs de recepció en obra dels components del formigó, segons que s'indica a l'article 81 de l'EHE.
- Sota l'autorització expressa de la direcció d'obra es podrà aplicar una reducció en el nombre d'amassaments a assajar per cada lot segons s'estableix a l'apartat 3 de l'annex al Decret 375/88.

Totes les provetes disposaran de marca identificativa del lot al qual pertanyen i de la seva col·locació en obra.

ASSAIGS DE LABORATORI

Es realitzaran prescriptivament les següents determinacions en laboratori homologat, amb les indicacions de les normes referenciades entre parèntesi i amb els criteris de toleràncies expressats en l'article 88 de l'EHE:

- Resistència a compressió als 7 dies (EHE, art. 88)
- Resistència a compressió als 28 dies (EHE, art. 88)

En cas de dubte raonable, la Direcció Facultativa es reserva el dret de fer els assaigs següents, amb la metodologia i els criteris d'acceptació referenciats entre parèntesi:

- Mida màxima del granulat (UNE EN 933-2/96) (EHE, art. 28.2)
- Ió-clorur total (EHE, art. 30.1)
- Densitat (UNE 83317/91)
- Resistència als cicles glaç-desglaç (ASTM C-666/89)
- Penetració d'aigua sota pressió (UNE 83309/90 EX) (EHE, art. 85)

RODONS D'ACER PER A FORMIGÓ

- Els rodons d'acer per armar que s'utilitzaran en l'obra compliran les condicions indicades a l'article 31 de l'EHE i tindran les característiques que s'especifiquen en la memòria, plec de condicions, pressupost i plànols: És a dir:
 - Designació (EHE, art. 31):
 - Diàmetres:
 - Distintiu de qualitat (EHE, art. 31.5.1):
 - Altres característiques:
- No s'utilitzaran partides d'acer que no vinguin acompanyades del certificat de garantia del fabricant, firmat per una persona física (EHE, art. 90.1).
- Nivell de control (EHE, art. 90):
- Criteri de divisió de lots (EHE, art. 90.3 o a definir per l'aparellador o arquitecte tècnic):

En cas que no quedi expressament indicat, l'aparellador o arquitecte tècnic responsable de l'obra establirà el nombre, forma, freqüència i toleràncies necessaris per realitzar els controls següents:

CONTROLS EN EL MOMENT DE LA RECEPCIÓ

Documentals:

- Es controlarà, per cada subministrament diferent, la correspondència entre la comanda, l'albarà i allò especificat en el projecte.
- En el cas d'acers certificats, aquells que disposen d'un distintiu oficialment reconegut o un certificat CC-EHE, es sol·licitarà per cada partida l'acreditació d'aquest distintiu i el certificat de garantia del fabricant (EHE, art. 31.5.1).
- Els acers no certificats aniran acompanyats, per cada partida, dels assaigs corresponents, fets en un laboratori homologat, conforme compleixen les exigències establertes a l'EHE (EHE, art. 31.5.2).
- En barres corrugades i malles electrosoldades es sol·licitarà, per a cada subministrador i tipus d'acer, el certificat específic d'adherència, segons que s'indica al article 31 de l'EHE.

Operatius:

- Es realitzaran les determinacions necessàries per lot, segons l'article 90.2 i 90.3 de l'EHE, amb l'objecte de verificar que la secció equivalent compleix les especificacions de l'article 31.1 de l'EHE.
- En barres corrugades, es realitzaran les determinacions necessàries per lot, segons l'article 90.3 de l'EHE, amb l'objecte de verificar que les característiques dels resalts s'ajusten a les variacions consignades obligatòriament en el certificat específic d'adherència, segons que s'indica a l'article 31.2 de l'EHE (control normal).
- En barres corrugades i malles electrosoldades, es realitzaran les determinacions necessàries per lot, amb l'objecte de verificar el gravat de les marques d'identificació (tipus d'acer, país d'origen i marca del fabricant) segons que s'indica a l'article 31.2 de l'EHE.
- Es comprovarà l'absència d'esquerdes en les zones de doblegat i ganxos d'ancoratge, mitjançant inspecció visual (control a nivell reduït) o després de l'assaig de doblegat - desdoblegat segons s'indica a l'article 31.2 de l'EHE (control a nivell normal).
- En el cas d'existir unions per soldadura es comprovarà l'aptitud pel soldatge segons l'article 90.4 de l'EHE.
- Com a mínim dos cops al llarg de l'obra es determinarà el límit elàstic, la carrega de trencament i l'allargament en trencament en una proveta de cada diàmetre, tipus i subministrador d'acer, segons l'article 90.3 de l'EHE (control normal).
- En el cas de les malles electrosoldades aquestes determinacions es faran sobre dos assaigs per cada diàmetre principal utilitzat, e inclouran l'assaig de resistència a l'arrencament del nus soldat (EHE, art. 90.3) (control normal).
- Es realitzarà la presa de mostres necessària per a la possible realització de posteriors assaigs de comprovació.
- En el cas d'acers certificats, que disposin d'un distintiu oficialment reconegut o un certificat CC-EHE i sota l'autorització expressa de la direcció d'obra es podrà deixar d'assajar l'acer en les condicions que estableix l'apartat 2 de l'annex al Decret 375/88.

Totes les provetes disposaran de marca identificativa del lot al qual pertanyen i la seva col·locació en obra.

ASSAIGS DE LABORATORI

Es realitzaran prescriptivament les següents determinacions en laboratori homologat, amb la metodologia referenciada en el primer parèntesi i els criteris d'acceptació indicats en el segon:

- Límit elàstic (UNE, 7474-1/92) (EHE, art. 90.5)
- Càrrega de trencament (UNE 7474-1/92) (EHE, art. 90.5)
- Allargament en trencament (UNE 7474-1/92) (EHE, art. 90.5)
- Doblegat-desdoblegat (UNE 36068/94 i EHE, art. 31.2 i 31.3) (EHE, art. 90.5)
- Resistència a l'arrencament del nus soldat (UNE 36462/80) (EHE, art. 90.5)

En cas de dubte raonable, la Direcció Facultativa es reserva el dret de fer els assaigs següents en laboratori homologat, amb la metodologia referenciada en el primer parèntesi i els criteris d'acceptació indicats en el segon:

- Soldatge (EHE, art. 90.4) (EHE, art. 90.5)
- Adherència (UNE 36740/98) (EHE, art. 31.2)

EMD Baldomar



**PROJECTE BÀSIC I EXECUTIU PER LA REHABILITACIÓ DE LA
PAVIMENTACIÓ, INSTAL·LACIÓ DE LA XARXA DE SANEJAMENT PLUVIAL I
RESTITUCIÓ DE LA RESIDUAL, I MILLORA DE L'ABASTAMENT D'AIGUA
POTABLE**

Carrer de Dalt, entre el carrer de la Noguera i la plaça de les Escoles; Carrer de la Noguera, entre el carrer del Migdia i la Plaça del Portal incloent la plaça del Migdia, i tram del Carrer Calvari, entre la plaça de la Font i el camí de la Mesquita.

BALDOMAR

PUOSC 2025-2029

NOVEMBRE 2025

I. MEMÒRIA

ANNEX 2. Estudi bàsic de Seguretat i Salut.

COMPLIMENT DEL RD 1627/97 SOBRE "DISPOSICIONS MÍNIMES DE SEGURETAT I SALUT A LES OBRES DE CONSTRUCCIÓ"

1. INTRODUCCIÓ

Aquest Estudi Bàsic de Seguretat i Salut estableix, durant l'execució d'aquesta obra, les previsions respecte a la prevenció de riscos d'accidents i malalties professionals, així com informació útil per efectuar en el seu dia, en les degudes condicions de seguretat i salut, els previsible treballs de manteniment posteriors.

Permet donar unes directrius bàsiques a l'empresa constructora per dur a terme les seves obligacions en el terreny de la prevenció de riscos professionals, facilitant el seu desenvolupament i d'acord amb el Reial Decret 1627/1997 pel qual s'estableixen les "disposicions mínimes de seguretat i de salut a les obres de construcció".

En base a l'art. 7è d'aquest Reial Decret, i en aplicació d'aquest Estudi Bàsic de Seguretat i Salut, el contractista ha d'elaborar un Pla de Seguretat i Salut en el treball en el qual s'analitzi, estudiï, desenvolupi i complementi les previsions contingudes en el present document.

El Pla de Seguretat i Salut haurà de ser aprovat abans de l'inici de l'obra pel Coordinador de Seguretat i Salut durant l'execució de l'obra o, quan no sigui necessari, per la Direcció Facultativa. En cas d'obres de les Administracions Públiques s'haurà de sotmetre a l'aprovació d'aquesta Administració.

Cal recordar l'obligatorietat de que a cada centre de treball hi hagi un Llibre d'Incidències pel seguiment del Pla de S i S. Les anotacions fetes al Llibre d'Incidències hauran de posar-se en coneixement de la Inspecció de Treball i Seguretat Social en el termini de 24 hores, quan es produeixin repeticions de la incidència.

Segons l'art. 15è del Reial Decret, els contractistes i sots-contractistes hauran de garantir que els treballadors rebin la informació adequada de totes les mesures de seguretat i salut a l'obra.

La comunicació d'obertura del centre de treball a l'autoritat laboral competent haurà d'incloure el Pla de Seguretat i Salut, s'haurà de fer prèviament a l'inici d'obra i la presentaran únicament els empresaris que tinguin la consideració de contractistes.

El Coordinador de Seguretat i Salut durant l'execució de l'obra o qualsevol integrant de la Direcció Facultativa, en cas d'apreciar un risc greu imminent per a la seguretat dels treballadors, podrà aturar l'obra parcialment o totalment, comunicant-ho a la Inspecció de Treball i Seguretat Social, al contractista, sots-contractistes i representants dels treballadors.

Les responsabilitats dels coordinadors, de la Direcció Facultativa i del promotor no eximiran de les seves responsabilitats als contractistes i als sots-contractistes (art. 11è).

2. PRINCIPIS GENERALS APLICABLES DURANT L'EXECUCIÓ DE L'OBRA

En base als principis d'acció preventiva establerts a l'article 15è de la Llei 31/95 de "prevenció de riscos laborals", l'empresari aplicarà les mesures que integren el deure general de prevenció, d'acord amb els següents principis generals:

- Evitar riscos
- Avaluar els riscos que no es puguin evitar
- Combatre els riscos a l'origen
- Adaptar el treball a la persona, en particular en el que respecta a la concepció dels llocs de treball, l'elecció dels equips i els mètodes de treball i de producció, per tal de reduir el treball monòton i repetitiu, i reduir els efectes del mateix a la salut
- Tenir en compte l'evolució de la tècnica
- Substituir allò que és perillós per allò que tingui poc o cap perill
- Planificar la prevenció, buscant un conjunt coherent que integri la tècnica, l'organització i les condicions del treball, les relacions socials i la influència dels factors ambientals en el treball
- Adoptar mesures que posin per davant la protecció col·lectiva a la individual
- Donar les degudes instruccions als treballadors

En conseqüència i per tal de donar compliment a aquests principis generals, tal i com estableix l'article 10 del RD 1627/1997, durant l'execució de l'obra es vetllarà per:

- El manteniment de l'obra en bon estat d'ordre i neteja
- L'elecció de l'emplaçament dels llocs i àrees de treball, tenint en compte les seves condicions d'accés i la determinació de les vies o zones de desplaçament o circulació
- La manipulació dels diferents materials i la utilització dels mitjans auxiliars
- El manteniment, el control previ a la posada en servei i el control periòdic de les Instal·lacions i dispositius necessaris per a l'execució de l'obra, amb objecte de corregir els defectes que poguessin afectar a la seguretat i salut dels treballadors.
- La delimitació i condicionament de les zones d'emmagatzematge i dipòsit dels diferents materials, en particular si es tracta de matèries i substàncies perilloses
- La recollida dels materials perillosos utilitzats
- L'emmagatzematge i l'eliminació o evacuació de residus i runes
- L'adaptació en funció de l'evolució de l'obra del període de temps efectiu que s'haurà de dedicar a les diferents feines o fases del treball

- La cooperació entre els contractistes, sots-contractistes i treballadors autònoms
- Les interaccions i incompatibilitats amb qualsevol altre tipus de feina o activitat que es realitzi a l'obra o prop de l'obra

L'empresari tindrà en consideració les capacitats professionals dels treballadors en matèria de seguretat i salut en el moment d'encomanar les feines.

L'empresari adoptarà les mesures necessàries per garantir que només els treballadors que hagin rebut informació i formació suficient i adequada puguin accedir a les zones de risc greu i específic.

L'efectivitat de les mesures preventives haurà de preveure les distraccions i imprudències no temeràries que pogués cometre el treballador. Cal tenir en compte els riscos addicionals que poguessin implicar determinades mesures preventives, que només podran adoptar-se quan els riscos que generin siguin substancialment menors dels que es volen reduir i no existeixin alternatives preventives més segures.

Podran concertar operacions d'assegurances que tinguin com a finalitat garantir, com a àmbit de cobertura, la previsió de riscos derivats del treball de l'empresa respecte dels seus treballadors, dels treballadors autònoms respecte d'ells mateixos i de les societats cooperatives respecte els socis, l'activitat dels quals consisteixi en la prestació del seu treball personal.

En compliment del deure de protecció dels treballadors, l'empresari garantirà que cada treballador rebi una formació teòrica i practica que sigui suficient i adequada en matèria preventiva. Aquesta formació cal centrar-la en el lloc de treball o funció concreta que dugui a terme el treballador, i per tant, l'obliga a complir les mesures de prevenció adoptades.

En funció de la formació rebuda, i seguint la informació i instruccions del contractista, els treballadors han de:

- Fer servir adequadament les màquines, aparells, eines, equips de transport i tots els mitjans amb els que desenvolupin la seva activitat.
- Utilitzar adequadament els mitjans i equips de protecció facilitats per el contractista
- No posar fora de funcionament i utilitzar correctament els dispositius de seguretat existents o que s'instal·lin als mitjans o als llocs de treball
- Informar d'immediat al seu cap superior i als treballadors designats per realitzar activitats de prevenció i protecció de qualsevol situació que, al seu entendre, porti un risc per la seguretat i salut dels treballadors.
- Cooperar amb el contractista per que pugui garantir unes condicions de treball segures i que no comportin riscos per la seguretat i salut dels treballadors.

3. IDENTIFICACIÓ DELS RISCOS

Sense perjudici de les disposicions mínimes de Seguretat i Salut aplicables a l'obra establertes a l'annex IV del RD 1627/1997, s'enumeren a continuació els riscos particulars de diferents treballs d'obra, tot i considerant que alguns d'ells es poden donar durant tot el procés d'execució de l'obra o bé ser aplicables a altres feines.

Mitjans i maquinaria

- Atropellaments, topades amb altres vehicles, atrapades
- Interferències amb instal·lacions d'ús públic (aigua, llum, gas, clavegueram,...)
- Desplom i/o caiguda de maquinària d'obra (sitges, grues...)
- Riscos derivats del funcionament de grues
- Caiguda de la càrrega transportada
- Generació excessiva de pols o emanació de gasos tòxics
- Caigudes des de punts alts i/o des d'elements provisionals d'accés (escales, plataformes)
- Cops i ensopegades
- Caiguda de materials, rebots
- Ambient excessivament sorollós
- Contactes elèctrics directes o indirectes
- Accidents derivats de condicions atmosfèriques
- Altres

Treballs previs

- Interferències amb instal·lacions d'ús públic (aigua, llum, gas, clavegueram,...)
- Caigudes des de punts alts i/o des d'elements provisionals d'accés (escales, plataformes)
- Cops i ensopegades
- Caiguda de materials, rebots
- Sobre esforços per postures incorrectes
- Bolcada de piles de materials
- Riscos derivats de l'emmagatzematge de materials (temperatura, humitat, reaccions químiques)
- Altres

Enderrocs

- Interferències amb instal·lacions d'ús públic (aigua, llum, gas, clavegueram,...)
- Generació excessiva de pols o emanació de gasos tòxics
- Projecció de partícules durant els treballs

- Caigudes des de punts alts i/o des d'elements provisionals d'accés (escales, plataformes)
- Contactes amb materials agressius
- Risc derivat de la utilització de soldadura i tall oxiacetilènic
- Talls i punxades
- Cops i ensopegades
- Caiguda de materials, rebots
- Ambient excessivament sorollós
- Fallida de l'estructura
- Sobre esforços per postures incorrectes
- Acumulació i baixada de runes
- Altres

Moviments de terres i excavacions

- Interferències amb instal·lacions d'ús públic (aigua, llum, gas, clavegueram,...)
- Generació excessiva de pols o emanació de gasos tòxics
- Caigudes des de punts alts i/o des d'elements provisionals d'accés (escales, plataformes)
- Cops i ensopegades
- Despreniment i/o esllavissament de terres i/o roques
- Caiguda de materials, rebots
- Ambient excessivament sorollós
- Desplom i/o caiguda de les murs de contenció, pous i rases
- Desplom i/o caiguda de les edificacions veïnes
- Accidents derivats de condicions atmosfèriques
- Sobre esforços per postures incorrectes
- Riscos derivats del desconeixement del sòl a excavar
- Altres

Ram de paleta

- Interferències amb instal·lacions d'ús públic (aigua, llum, gas, clavegueram,...)
- Generació excessiva de pols o emanació de gasos tòxics
- Projecció de partícules durant els treballs
- Caigudes des de punts alts i/o des d'elements provisionals d'accés (escales, plataformes)
- Contactes amb materials agressius
- Risc derivat de la utilització de soldadura i tall oxiacetilènic
- Talls i punxades
- Cops i ensopegades
- Caiguda de materials, rebots
- Ambient excessivament sorollós
- Sobre esforços per postures incorrectes
- Bolcada de piles de material
- Riscos derivats de l'emmagatzematge de materials (temperatura, humitat, reaccions químiques)
- Altres

Revestiments i acabats

- Generació excessiva de pols o emanació de gasos tòxics
- Projecció de partícules durant els treballs
- Caigudes des de punts alts i/o des d'elements provisionals d'accés (escales, plataformes)
- Contactes amb materials agressius
- Talls i punxades
- Cops i ensopegades
- Caiguda de materials, rebots
- Sobre esforços per postures incorrectes
- Bolcada de piles de material
- Riscos derivats de l'emmagatzematge de materials (temperatura, humitat, reaccions químiques)
- Riscos derivats per repassos d'obra realitzats amb equips i proteccions inadequades
- Altres

Instal·lacions

- Interferències amb instal·lacions de subministrament públic (aigua, llum, gas...)
- Caigudes des de punts alts i/o des d'elements provisionals d'accés (escales, plataformes)
- Talls i punxades
- Cops i ensopegades
- Caiguda de materials, rebots
- Emanacions de gasos en obertures de pous morts
- Contactes elèctrics directes o indirectes
- Sobre-esforços per postures incorrectes
- Caigudes de pals i antenes
- Riscos derivats per repassos d'obra realitzats amb equips i proteccions inadequades

- Altres

4. RELACIÓ DE TREBALLS MÉS HABITUALS QUE REPRESENTEN RISCOS ESPECIALS I QUE COMPORTEN L'ADOPCIÓ DE MESURES DE PREVENCIÓ I PROTECCIÓ ESPECÍFIQUES I PARTICULARS DURANT L'EXECUCIÓ DE L'OBRA.

(Annex II del RD 1627/1997))

- Treballs amb riscos especialment greus de quedar soterrat, enfonsament o caiguda d'altura, per les particulars característiques de l'activitat desenvolupada, els procediments aplicats o l'entorn del lloc de treball
- Treballs en els quals l'exposició a agents químics o biològics suposi un risc d'especial gravetat, o pels quals la vigilància específica de la salut dels treballadors sigui legalment exigible
- Treballs amb exposició a radiacions ionitzants pels quals la normativa específica obligui a la delimitació de zones controlades o vigilades
- Treballs en la proximitat de línies elèctriques d'alta tensió
- Treballs que exposin a risc d'ofegament per immersió
- Obres d'excavació de túnels, pous i altres treballs que suposin moviments de terres subterranis
- Treballs realitzats en immersió amb equip subaquàtic
- Treballs realitzats en cambres d'aire comprimit
- Treballs que impliquin l'ús d'explosius
- Treballs que requereixin muntar o desmuntar elements prefabricats pesats

5. MESURES DE PREVENCIÓ I PROTECCIÓ

- Com a criteri general primaran les proteccions col·lectives en front de les individuals.
- S'hauran de mantenir en bon estat de conservació els medis auxiliars, la maquinària i les eines de treball.
- Els medis de protecció, tant col·lectiva com individual, hauran d'estar homologats segons la normativa vigent.
- Així mateix, les mesures relacionades s'hauran de tenir en compte per als previsible treballs posteriors (reparació, manteniment, substitució, etc.)

Mesures de protecció col·lectiva

- Organització i planificació dels treballs per evitar interferències entre les diferents feines i circulacions dins l'obra
- Senyalització de les zones de perill
- Preveure el sistema de circulació de vehicles i la seva senyalització, tant a l'interior de l'obra com en relació amb els vials exteriors
- Limitar una zona lliure a l'entorn de la zona excavada pel pas de maquinària
- Immobilització de camions mitjançant falques i/o topalls durant les tasques de càrrega i descàrrega
- Respectar les distàncies de seguretat amb les instal·lacions existents
- Mantenir les instal·lacions amb les seves proteccions aïllants operatives
- Fonamentar correctament la maquinària d'obra
- Muntatge de grues fet per una empresa especialitzada, amb revisions periòdiques, control de la càrrega màxima, delimitació del radi d'acció, frenada, blocatge, etc.
- Revisió periòdica i manteniment de maquinària i equips d'obra
- Establir un sistema de rec que impedeixi l'emissió de pols en gran quantitat
- Comprovar l'adequació de les solucions d'execució a l'estat real dels elements existents (subsòl, edificacions veïnes)
- Comprovació dels estintolaments, de les condicions dels estrebats i de les pantalles de protecció de les rases
- Utilització de paviments antilliscants.
- Col·locació de baranes de protecció en llocs amb perill de caiguda.
- Diferenciació de les mesures de protecció contra caiguda utilitzades en funció de si es protegeixen les persones, o als operaris i tercers de la caiguda d'objectes i materials
- Col·locació de xarxes en forats horitzontals
- Protecció de forats i façanes per evitar la caiguda d'objectes (xarxes, lones)
- Ús de canalitzacions d'evacuació de runes, correctament instal·lades
- Ús d'escaleres de mà, plataformes de treball i bastides homologades
- Col·locació de plataformes de recepció de materials en plantes altes
- Instal·lació de serveis sanitaris

Mesures de protecció individual

- Utilització de caretes i ulleres homologades contra la pols i/o projecció de partícules
- Utilització de calçat de seguretat
- Utilització de casc homologat
- A totes les zones elevades on no hi hagi sistemes fixes de protecció o de protecció col·lectiva, caldrà establir punts d'ancoratge segurs per poder subjectar-hi el cinturó de seguretat homologat, la utilització del qual serà obligatòria. L'accés a les zones descrites i als equips només està autoritzat als operaris amb formació i capacitació suficient.
- Utilització de guants homologats per evitar el contacte directe amb materials agressius i minimitzar el risc de talls i punxades
- Utilització de protectors auditius homologats en ambients excessivament sorollosos
- Utilització de mandils
- Sistemes de subjecció permanent i de vigilància duta a terme per més d'un operari en els treballs amb perill d'intoxicació. Utilització d'equips de subministrament d'aire

Mesures de protecció a tercers

- Previsió de la tanca, la senyalització i l'enllumenat de l'obra en funció del lloc on està situada l'obra (entorn urbà, urbanització, camp obert). En cas que el tancament envaeixi la calçada s'ha de preveure un sistema de protecció pel pas de vianants i / o vehicles. El tancament ha d'impedir que persones alienes a l'obra puguin accedir a la mateixa
- Preveure el sistema de circulació de vehicles tant a l'interior de l'obra com en relació amb els vials exteriors
- Immobilització de maquinaria rodada mitjançant falques i/o topalls durant les tasques de càrrega i descàrrega
- Comprovació de l'adequació de les solucions d'execució i preventives a l'estat real dels elements (subsòl, edificacions veïnes)
- Protecció de forats i façanes per evitar la caiguda d'objectes (xarxes, lones)

6. PRIMERS AUXILIS

Es disposarà d'una farmaciola amb el contingut de material especificat a la normativa vigent. S'informarà a l'inici de l'obra, de la situació dels diferents centres mèdics als quals s'hauran de traslladar els accidentats. És convenient disposar a l'obra i en lloc ben visible, d'una llista amb els telèfons i adreces dels centres assignats per a urgències, ambulàncies, taxis, etc. per garantir el ràpid trasllat dels possibles accidentats.

7. NORMATIVA APLICABLE

La documentació de l'Estudi Bàsic de seguretat ha d'anar acompanyada d'un llistat de normativa de seguretat que podeu trobar actualitzat a l'apartat de normativa de la pàgina web de l'OCT.

DISPOSICIONES MÍNIMAS DE SEGURIDAD Y DE SALUD QUE DEBEN APLICARSE EN LAS OBRAS DE CONSTRUCCIÓN TEMPORALES O MÓVILES	Directiva 92/57/CEE 24 Junio (DOCE: 26/08/92)
DISPOSICIONES MÍNIMAS DE SEGURIDAD Y DE SALUD EN LAS OBRAS DE CONSTRUCCIÓN	RD 1627/1997. 24 octubre (BOE 25/10/97) Transposición de la Directiva 92/57/CEE
LEY DE PREVENCIÓN DE RIESGOS LABORALES REFORMA DEL MARCO NORMATIVO DE LA PREVENCIÓN DE RIESGOS LABORALES	Ley 31/1995. 8 noviembre (BOE: 10/11/95) Ley 54/2003. 12 diciembre (BOE 13/12/2003)
REGLAMENTO DE LOS SERVICIOS DE PREVENCIÓN	RD 39/1997, 17 de enero (BOE: 31/01/97) i les seves modificacions
MODIFICACIÓN RD 39/1997; RD 1109/2007, Y EL RD 1627/1997	RD 337/2010 (BOE 23/3/2010)
REQUISITOS Y DATOS QUE DEBEN REUNIR LAS COMUNICACIONES DE APERTURA O DE REANUDACIÓN DE ACTIVIDADES EN LOS CENTROS DE TRABAJO	Orden TIN/1071/2010 (BOE 1/5/2010)
DISPOSICIONES MÍNIMAS DE SEGURIDAD Y SALUD PARA LA UTILIZACIÓN POR LOS TRABAJADORES DE LOS EQUIPOS DE TRABAJO EN MATERIA DE TRABAJOS TEMPORALES EN ALTURA	RD 2177/2004, de 12 de noviembre (BOE: 13/11/2004)
DISPOSICIONES MÍNIMAS EN MATERIA DE SEÑALIZACIÓN, DE SEGURIDAD Y SALUD EN EL TRABAJO	RD 485/1997. 14 abril (BOE: 23/04/1997)
DISPOSICIONES MÍNIMAS DE SEGURIDAD Y SALUD EN LOS LUGARES DE TRABAJO En el capítol 1 exclou les obres de construcció, però el RD 1627/1997 l'esmenta en quant a escales de mà. Modifica i deroga alguns capítols de la "Ordenanza de Seguridad e Higiene en el trabajo" (O. 09/03/1971)	RD 486/1997, 14 de abril (BOE: 23/04/1997)
LEY REGULADORA DE LA SUBCONTRATACIÓN EN EL SECTOR DE LA CONSTRUCCIÓN	LEY 32/2006 (BOE 19/10/2006)
MODIFICACION DEL RD 39/1997, POR EL QUE SE APRUEBA EL REGLAMENTO DE LOS SERVICIOS DE PREVENCIÓN Y EL RD 1627/97, POR EL QUE SE ESTABLECEN LAS DISPOSICIONES MÍNIMAS DE SEGURIDAD Y SALUD EN LAS OBRAS DE CONSTRUCCIÓN	RD 604 / 2006 (BOE 29/05/2006)
DISPOSICIONES MÍNIMAS DE SEGURIDAD I SALUD APLICABLES A LOS TRABAJOS CON RIESGO DE AMIANTO	RD 396/2006 (BOE 11/04/2006)
PROTECCIÓN DE LA SALUD Y SEGURIDAD DE LOS TRABAJADORES CONTRA LOS RIESGOS RELACIONADOS CON LA EXPOSICIÓN AL RUIDO	RD 286/2006 (BOE: 11/03/2006)
DISPOSICIONES MÍNIMAS DE SEGURIDAD Y SALUD RELATIVAS A LA MANIPULACIÓN MANUAL DE CARGAS QUE ENTRAÑE RIESGOS, EN PARTICULAR DORSO LUMBARES, PARA LOS TRABAJADORES	RD 487/1997 (BOE 23/04/1997)
DISPOSICIONES MÍNIMAS DE SEGURIDAD Y SALUD RELATIVAS AL TRABAJO CON EQUIPOS QUE INCLUYEN PANTALLAS DE VISUALIZACIÓN	RD 488/1997. (BOE: 23/04/97)
PROTECCIÓN DE LOS TRABAJADORES CONTRA LOS RIESGOS RELACIONADOS CON LA EXPOSICIÓN A AGENTES BIOLÓGICOS DURANTE EL TRABAJO	RD 664/1997. (BOE: 24/05/97)

PROTECCIÓN DE LOS TRABAJADORES CONTRA LOS RIESGOS RELACIONADOS CON LA EXPOSICIÓN A AGENTES CANCERÍGENOS DURANTE EL TRABAJO	RD 665/1997 (BOE: 24/05/97)
DISPOSICIONES MÍNIMAS DE SEGURIDAD Y SALUD, RELATIVAS A LA UTILIZACIÓN POR LOS TRABAJADORES DE EQUIPOS DE PROTECCIÓN INDIVIDUAL	RD 773/1997. (BOE: 12/06/97)
DISPOSICIONES MÍNIMAS DE SEGURIDAD Y SALUD PARA LA UTILIZACIÓN POR LOS TRABAJADORES DE LOS EQUIPOS DE TRABAJO	RD 1215/1997. (BOE: 07/08/97)
PROTECCIÓN CONTRA RIESGO ELÉCTRICO	RD 614/2001 (BOE: 21/06/01)
PROTECCION DE LA SALUD Y SEGURIDAD DE LOS TRABAJADORES CONTRA LOS RIESGOS RELACIONADOS CON LA EXPOSICION A AGENTES QUIMICOS DURANTE EL TRABAJO	RD 374/2001 (BOE: 01/05/2001). mods posteriors (30/05/2001)
REGLAMENTO DE SEGURIDAD E HIGIENE DEL TRABAJO EN LA INDUSTRIA DE LA CONSTRUCCIÓN	O. de 20 de mayo de 1952 (BOE: 15/06/52) i les seves modificacions posteriors
DISTÀNCIES REGLAMENTÀRIES D'OBRES I CONSTRUCCIONS A LINIES ELÈCTRIQUES	R. 04/11/1988 (DOGC 1075, 30/11/1988)
ORDENANZA DEL TRABAJO PARA LAS INDUSTRIAS DE LA CONSTRUCCIÓN, VIDRIO Y CERÁMICA	O. de 28 de agosto de 1970. ART. 1º A 4º, 183º A 291º Y ANEXOS I Y II (BOE: 05/09/70; 09/09/70) correcció d'errades: BOE: 17/10/70
SEÑALIZACIÓN, BALIZAMIENTO, LIMPIEZA Y TERMINACIÓN DE OBRAS FIJAS EN VÍAS FUERA DE POBLADO	O. de 31 de agosto de 1987 (BOE: 18/09/87)
INSTRUCCIÓN TÉCNICA COMPLEMENTARIA MIE-AEM 2 DEL REGLAMENTO DE APARATOS DE ELEVACIÓN Y MANUTENCIÓN REFERENTE A GRÚAS-TORRE DESMONTABLES PARA OBRAS.	RD 836/2003. 27 juny, (BOE: 17/07/03). vigent a partir del 17 d'octubre de 2003. (deroga la O. de 28 de junio de 1988 (BOE: 07/07/88) i la modificació: O. de 16 de abril de 1990 (BOE: 24/04/90))
ORDENANZA GENERAL DE SEGURIDAD E HIGIENE EN EL TRABAJO	O. de 9 de marzo DE 1971 (BOE: 16 I 17/03/71) correcció d'errades (BOE: 06/04/71) modificació: (BOE: 02/11/89) derogats alguns capítols per: LEY 31/1995, RD 485/1997, RD 486/1997, RD 664/1997, RD 665/1997, RD 773/1997 I RD 1215/1997
S'APROVA EL MODEL DE LLIBRE D'INCIDÈNCIES EN OBRES DE CONSTRUCCIÓ	O. de 12 de gener de 1998 (DOGC: 27/01/98)

EQUIPS DE PROTECCIÓ INDIVIDUAL

CASCOS NO METALICOS	R. de 14 de diciembre de 1974 (BOE: 30/12/74): N.R. MT-1
PROTECTORES AUDITIVOS	(BOE: 01/09/75): N.R. MT-2
PANTALLAS PARA SOLDADORES	(BOE: 02/09/75): N.R. MT-3: modificació: BOE: 24/10/75
GUANTES AISLANTES DE ELECTRICIDAD	(BOE: 03/09/75): N.R. MT-4 modificació: BOE: 25/10/75
BANQUETAS AISLANTES DE MANIOBRAS	(BOE: 05/09/75): N.R. MT-6 modificació: BOE: 28/10/75
EQUIPOS DE PROTECCIÓN PERSONAL DE VIAS RESPIRATORIAS. NORMAS COMUNES Y ADAPTADORES FACIALES	(BOE: 06/09/75): N.R. MT-7 modificació: BOE: 29/10/75
EQUIPOS DE PROTECCIÓN PERSONAL DE VIAS RESPIRATORIAS: FILTROS MECÁNICOS	(BOE: 08/09/75): N.R. MT-8 modificació: BOE: 30/10/75
EQUIPOS DE PROTECCIÓN PERSONAL DE VIAS RESPIRATORIAS: MASCARILLAS AUTOFILTRANTES	(BOE: 09/09/75): N.R. MT-9 modificació: BOE: 31/10/75
EQUIPOS DE PROTECCIÓN PERSONAL DE VIAS RESPIRATORIAS: FILTROS QUÍMICOS Y MIXTOS CONTRA AMONÍACO	(BOE: 10/09/75): N.R. MT-10 modificació: BOE: 01/11/75

EMD Baldomar



**PROJECTE BÀSIC I EXECUTIU PER LA REHABILITACIÓ DE LA
PAVIMENTACIÓ, INSTAL·LACIÓ DE LA XARXA DE SANEJAMENT PLUVIAL I
RESTITUCIÓ DE LA RESIDUAL, I MILLORA DE L'ABASTAMENT D'AIGUA
POTABLE**

Carrer de Dalt, entre el carrer de la Noguera i la plaça de les Escoles; Carrer de la Noguera, entre el carrer del Migdia i la Plaça del Portal incloent la plaça del Migdia, i tram del Carrer Calvari, entre la plaça de la Font i el camí de la Mesquita.

BALDOMAR

PUOSC 2025-2029

NOVEMBRE 2025

I. MEMÒRIA

ANNEX 3. Justificació de preus.

JUSTIFICACIÓ DE PREUS

En compliment a l'Article 1r. de l'Ordre del 12 de juny de 1968 (B.O.E. de 25-7-68), es redacta el present annex en el que es justifica l'import dels preus.

1.- PREUS BASE

1.1. Preus de la mà d'obra

El sistema seguit per a la determinació dels preus del cost de la mà d'obra, es basa en el següent:

- a) Preus que actualment es paguen a la zona d'acord amb el Conveni Col·lectiu de Treball de la Construcció i Obres Públiques de Barcelona.
- b) Tarifes de la Seguretat Social establertes en l'actualitat.
- c) Assegurança d'atur i formació professional establerts per Reial Decret Llei 8-2-1979.
- d) Fons de garantia salarial establert per l'Ordre de 28-3-80.

1.2. Preus de materials i subministraments

Els preus de materials i subministres són preus resultants a peu d'obra; en ells estan inclosos, si s'escau, els següents costos:

- a) Preu a l'origen
- b) El transport
- c) Càrrega a l'origen i descàrrega a l'obra.
- d) Moviment dintre de l'obra.
- e) Ruptures i/o deixalles.

1.3. Preus de la maquinària i equip auxiliar

En els preus de la maquinària i equip auxiliar estan inclosos els costos següents:

- a) Cost de trasllat i posta en servei, incloses les despeses de transport i les operacions necessàries per la posta en funcionament.
- b) Cost d'existència, incloses les despeses d'amortització, interès del capital invertit, assegurances i impostos.
- c) Cost de funcionament, incloses les despeses del personal operador, els consums de combustible, lubricants, filtres, material de desgast, etc., les reparacions, tren de rodatge o pneumàtics, etc.

1.4. Preus auxiliars

Son aquells preus que formen part d'un preu unitari compost, no poden incloure en algun dels tres apartats anteriors, per ésser ells mateixos compostos.

2.- PREUS UNITARIS COMPOSTOS

Per a l'obtenció dels preus unitaris compostos s'ha seguit el prescrit en l'article 67 del "Reglamento General de Contractación del Estado", així com a les normes complementàries incloses en l'Ordre de 14 de març de 1969 (B.O.E. de 29-5-69 i Ordre de 27 d'abril de 1971).

S'han confeccionat els quadres de jornals, materials, maquinària i després de l'obtenció dels preus auxiliars que s'ha cregut necessari, s'ha obtingut el cost directe "Cn" de les diferents unitats d'obra, al qual se li ha afegit el cost indirecte (per mitjà del coeficient K), resultant el preu d'Execució Material.

Per determinar el coeficient K de costos indirectes s'ha aplicat el que indica l'article 67 del "Reglamento General de Contractación del Estado" i els articles 9,10,11,12 i 13 de l'Ordre del 12-6-68.

Per a obtenir el primer sumand "K1" es calcula el percentatge dels costos directes:

$$K1 = 100 \times \frac{\text{costos indirectes}}{\text{costos directes}}$$

EMD Baldomar



**PROJECTE BÀSIC I EXECUTIU PER LA REHABILITACIÓ DE LA
PAVIMENTACIÓ, INSTAL·LACIÓ DE LA XARXA DE SANEJAMENT PLUVIAL I
RESTITUCIÓ DE LA RESIDUAL, I MILLORA DE L'ABASTAMENT D'AIGUA
POTABLE**

Carrer de Dalt, entre el carrer de la Noguera i la plaça de les Escoles; Carrer de la Noguera, entre el carrer del Migdia i la Plaça del Portal incloent la plaça del Migdia, i tram del Carrer Calvari, entre la plaça de la Font i el camí de la Mesquita.

BALDOMAR

PUOSC 2025-2029

NOVEMBRE 2025

I. MEMÒRIA

ANNEX 4. Gestió de Residus.

ÍNDEX

1. INTRODUCCIÓ
2. OBJECTIU
3. ACTIVITATS A REALITZAR
 - 3.1 ACTIVITATS POTENCIALMENT PRODUCTORES DE RESIDUS
 - 3.2 PROCEDIMENTS, EQUIPS TÈCNICS I MITJANS AUXILIARS PREVISTOS EN L'EXECUCIÓ DE L'OBRA
4. ESTIMACIÓ I TIPOLOGIA DELS RESIDUS
 - 4.1 RESIDUS ESPECIALS
 - 4.2 RESIDUS NO ESPECIALS
 - 4.3 ESTIMACIÓ QUANTITATIVA
5. MESURES PER A LA PREVENCIÓ DE RESIDUS
 - 5.1 INTRODUCCIÓ
 - 5.2 JERARQUIA DE LES MESURES
 - 5.3 ACCIONS DE PREVENCIÓ EN FUNCIÓ DELS MATERIALS EMPRATS
 - 5.4 ACCIONS DE PREVENCIÓ EN FUNCIÓ DE LES FASES D'EXECUCIÓ
6. OPERACIONS DE REUTILITZACIÓ, VALORITZACIÓ O ELIMINACIÓ
 - 6.1 DEMOLICIONS
 - 6.2 FRACCIÓ VEGETAL
 - 6.3 FORMIGÓ
 - 6.4 CONTROL DE LA GESTIÓ INTERNA DELS RESIDUS ESPECIALS.
 - 6.5 CONTROL DE LA GESTIÓ EXTERNA DELS RESIDUS ESPECIALS.
 - 6.6 CONTROL DE RETIRADA I CESSIÓ DE RESIDUS ESPECIALS
 - 6.7 VALORITZACIÓ
 - 6.8 TRANSPORT I DESTÍ DE RESIDUS NO ESPECIALS
 - 6.9 RESUM DE LA GESTIÓ DELS RESIDUS EN OBRA
7. MESURES PER LA SEPARACIÓ DE RESIDUS EN OBRA
 - 7.1 GESTIÓ DE RESIDUS EN OBRA
 - 7.2 SEPARACIÓ I EMMAGATZEMATGE DELS RESIDUS EN OBRA
8. MARC LEGISLATIU
9. PLEC DE CONDICIONS TÈCNIQUES
10. PRESSUPOST

1 INTRODUCCIÓ

El present annex es redacta per tal de donar compliment al R.D. 105/2008, de l'11 de febrer, pel qual es regula la producció i la gestió dels residus de construcció i de demolició; i al Real Decret 210/2018, de 6 d'abril, pel qual s'aprova el Programa de prevenció i gestió de residus i recursos de Catalunya (PRECAT20). Aquest s'aplica al **PROJECTE BÀSIC I EXECUTIU PER LA REHABILITACIÓ DE LA PAVIMENTACIÓ, INSTAL·LACIÓ DE LA XARXA DE SANEJAMENT PLUVIAL I MILLORA DE L'ABASTAMENT D'AIGUA POTABLE, al Carrer i Plaça del Portal, i tram del Carrer Calvari, de l'E.M.D. de BALDOMAR.**

2 OBJECTIU

L'E.M.D. de Baldomar com a promotor de la rehabilitació dels carrers, serà la productora de residus i, per tant, haurà de vetllar pel compliment de la normativa específica vigent, fomentant la prevenció de residus d'obra, la reutilització, el reciclat i altres formes de valoració, tot assegurant un tractament adequat amb l'objectiu d'assolir un desenvolupament sostenible de l'activitat de la construcció.

L'esmentat RD estableix uns conceptes clars i necessaris sobre el que s'entén per residu de construcció i demolició (d'ara endavant RCD), residu inert, productor i posseïdor de residus, tractament previ, etc. (article 2). El seu àmbit d'aplicació és per a tots els RCD definits en l'article 2.a, amb l'excepció de les terres i pedres no contaminades i que es reutilitzin a la mateixa obra, els residus d'indústries extractives regulades per la Directiva 2006/61 i certs fangs de dragat.

Adicionalment als requeriments establerts en matèria de residus, el productor té una sèrie d'obligacions, de les que destaquen la necessitat d'incloure en el projecte constructiu un estudi de gestió de RCD, amb el contingut que fixa l'article 4.a. Entre d'altres aspectes, cal que inclogui una estimació de la quantitat de RCD, les mesures genèriques de prevenció que s'adoptaran, el destí previst per als residus, així com una valoració de les despeses derivades de la seva gestió que hauran de formar part del pressupost del projecte. Com a mesura especial de prevenció, en els casos d'obres d'enderroc, reparació o reforma, s'estableix l'obligació de fer un inventari dels residus perillosos que s'hi generaran, i establir els procediments de recollida selectiva, retirada i lliurament a gestors autoritzats.

Val a destacar també, que en aquelles obres on les administracions públiques en siguin promotores, s'estableix que aquestes hauran de fomentar mesures addicionals de prevenció de RCD, així com l'ús d'àrids i altres productes procedents de la valorització.

Les actuacions que es descriuen en aquest estudi, hauran de concretar-se i/o modificar-se de forma justificada en l'elaboració d'un "Pla de Gestió dels RCD" previ a l'execució de l'obra, tal i com estableix el mateix RD 105/2008, d'11 de febrer.

3 ACTIVITATS A REALITZAR

Dins del conjunt d'activitats de l'obra, en aquest apartat es realitza una previsió d'aquelles operacions i procediments susceptibles de produir residus. Tot seguit s'enumeren les activitats i procediments potencialment productores de residus que es preveuen en aquesta obra. El contractista haurà de gestionar adequadament la seva execució per tal que la producció de residus sigui mínima, mitjançant la reutilització o reciclatge en obra, entenent sempre la reutilització com a prioritària sobre el reciclatge. En els casos en que això no sigui possible, haurà de dur a terme la gestió com a residus sobrants o no aprofitables, sota els criteris de minimitzar-ne l'impacte ambiental i maximitzar-ne la prevenció. Per a tal fi, caldrà destinar els RCD sortints de l'obra a la instal·lació de tractament autoritzada més adient, mitjançant transportistes autoritzats.

3.1 ACTIVITATS POTENCIALMENT PRODUCTORES DE RESIDUS

Demolicions :	Paviments asfàltics Obres de drenatge (cunetes, arquetes, canonades) Estructures formigó en massa o armat Desmuntatge de: barreres de seguretat, columnes d'enllumenat i tanques de simple torsió Desconstrucció edificacions
Moviments de terra :	Excavació en roca (inclòs petites voladures) Transport de productes resultants de l'excavació. Terraplenat, abocament i compactat de terraplens
Drenatges :	Excavació de rases Col·locació de tubs de PVC Construcció de pous i arquetes Replè i compactat de rases Construcció de cunetes de formigó
Ferms :	Capess granulars Capess asfàltiques Capess de formigó
Paviments:	Vorades de formigó prefabricat Llambordí de formigó prefabricat Mescla bituminosa
Senyalització i barreres de defensa :	Senyalització horitzontal i vertical Muntatge de barreres de defensa Baranes de fusta tractada Tanca exterior
Serveis afectats :	Línies elèctriques Telefònica Abastiment d'aigua Conduccions de gas

3.2 PROCEDIMENTS, EQUIPS TÈCNICS I MITJANS AUXILIARS PREVISTOS EN L'EXECUCIÓ DE L'OBRA

MOVIMENT DE TERRES, EXCAVACIÓ

- Maquinària d'excavació
- Maquinària de moviment de terres
- Maquinària de compactació
- Camions de trabuc
- Compressors i martells pneumàtics
- Eines manuals
- Grups electrògens
- Formigoneres
- Bombes de formigó
- Regla vibrant

SISTEMES DE CONTENCIÓ DE VEHICLES

- Màquines pesants
- Camions
- Eines manuals

ESTRUCTURES DE FORMIGÓ FETES "IN SITU"

- Encofrats
- Acers
- Formigoneres
- Bombes de formigó
- Grues
- Eines manuals

DRENATGES, SANEJAMENT I CANALITZACIONS

- Formigoneres
- Tubs i canonades (camions, grues petites)
- Recobriments (maquinària petita de compactació)
- Grues
- Prefabricats
- Eines manuals

POUS, RASES, ETC.

- Maquinària d'excavació
- Camions
- Formigoneres
- Grues
- Prefabricats
- Eines manuals

SENYALITZACIÓ, ABALISSAMENT

- Maquinària de clava de senyals
- Perfils d'acer
- Camions
- Perfils de fusta
- Eines manuals

FERMS I PAVIMENTS

- Maquinària de fresats i talls amb disc
- Estenedores
- Maquinària de compactació
- Camions
- Maquinària de neteja
- Eines manuals
- Encofrats
- Acers

INSTAL·LACIONS PROVISIONALS

- Instal·lació d'aigua provisional d'obra
- Instal·lació de sanejament provisional d'obra
- Oficines d'obra
- Serveis higiènics
- Vestuaris
- Menjador

ÀREES AUXILIARS

- Zones d'apilament provisional de materials d'obra

4 ESTIMACIÓ DE LA GENERACIÓ DE RESIDUS

La Llista Europea de Residus (LER) distingeix diferents tipologies. Per a una correcta gestió dels RCD en obra és important la distinció entre "residus especials" i "no especials". En el cas dels residus "no especials", que es generen en major quantitat i que són de gestió i tractament menys complexos, més endavant s'exposa una estimació quantitativa. Els tractaments finals i gestors proposats responen a un equilibri entre la minimització de l'impacte ambiental del tractament i la distància a la instal·lació del mateix. En qualsevol cas, aquestes estratègies han de ser concretades en el "Pla de Gestió de RCD" previ a l'execució de l'obra. En la següent relació, els RCD s'expressen codificats d'acord amb la llista europea de residus publicada per l'Ordre MAM/304/2002, de 8 de febrer, per la qual es publiquen les operacions de valorització i eliminació de residus i la llista europea de residus.

En l'apèndix número 1 d'aquesta memòria, es relacionen els gestors i les instal·lacions de tractament recomanades per als residus que s'hagin de gestionar externament en aquest projecte.

L'estimació i tipologia dels residus està relacionada amb la naturalesa dels residus i amb la quantitat que es preveu generar per poder planificar la seva correcta gestió.

- Els residus s'hauran de quantificar per tipologies i fases d'obra.
- Els residus s'hauran d'estimar en tones i en metres cúbics.
- Els residus s'hauran de codificar segons el Catàleg Europeu de Residus (codis CER)

4.1 RESIDUS ESPECIALS

Pel que fa als residus classificats com a "especials", la gestió i el tractament són força complexos.

Això fa que hagin d'invertir un major esforç en les accions de prevenció. D'altra banda, les instal·lacions de tractament solen estar a grans distàncies que en el cas dels "no especials". Per solucionar aquest problema, existeixen deixalleries i Plantes de Transferència de titularitat pública. L'entrada de residus en aquestes plantes està subjecta a un límit de kg per productor, per la qual cosa, de nou, s'haurà d'invertir en la seva minimització. L'inventari que segueix, és una estimació qualitativa potencial, ja que, en funció del estricta que sigui l'aplicació de les mesures de prevenció, variaran les quantitats generades i fins i tot podrà evitar la generació d'alguns d'ells.

Relació de residus "especials" que potencialment es poden generar durant l'execució de l'obra:

<u>Codi CER</u>	<u>Residu</u>
130208	Altres olis de motor, de transmissió mecànica i lubricants
130701	Fuel oil i gas-oil
130702	Benzina
130703	Altres combustibles (incloses mescles)
150110	Envasos que contenen restes de substàncies perilloses o estan contaminats per elles
160107	Filtres d'oli
160601	Bateries de plom
170106	Mescles, o fraccions separades, de formigó, maons, teules i materials ceràmics que contenen substàncies perilloses
170204	Vidre, plàstic i fusta que contenen substàncies perilloses o estan contaminats per elles
170503	Terra i pedres que contenen substàncies perilloses
170903	Altres residus de construcció i demolició (inclosos els residus mesclats) que contenen substàncies perilloses
070103	Dissolvents, líquids de neteja i licors mare organohalogenats
070216	Residus que contenen silicones
070403	Dissolvents, líquids de neteja i licors mare organohalogenats
070404	Altres dissolvents, líquids de neteja i licors mare orgànics
080111	Residus de pintura i vernís que contenen dissolvents orgànics o altres substàncies perilloses
080117	Residus del decapatge o eliminació de pintura i vernís que contenen dissolvents orgànics o altres substàncies perilloses
080121	Residus de Decapant o desvernissants
080409	Residus d'adhesius i segelladors que contenen dissolvents orgànics o altres substàncies perilloses
120106	Olis minerals de mecanització que contenen halògens (excepte les emulsions o dissolucions)
120107	Olis minerals de mecanitzat sense halògens (excepte les emulsions o dissolucions)
120301	Líquids aquosos de neteja
130204	Olis minerals clorats de motor, de transmissió mecànica i lubricants
130205	Olis minerals no clorats de motor, de transmissió mecànica i lubricants
130206	Olis sintètics de motor, de transmissió mecànica i lubricants
200121	Tubs fluorescents i d'altres residus que continguin mercuri

Segons les diferents tipologies dels residus obtinguts, el seu destí i/o gestor pot ser també diferent. Per a la obtenció d'informació sobre gestors de residus es pot consultar a l'Agència Catalana de Residus. Tot i que en aquest estudi es recomanin certs gestors, serà amb l'elaboració del Pla de "Gestió de Residus" quan s'hauran de definir de forma definitiva, tan els gestors com els transportistes autoritzats.

Els productes de l'amiant es classifiquen en dos grans grups, amiant no friable, on les fibres es troben barrejades amb altres materials, habitualment ciment o cola (el principal producte és el fibrociment: plaques ondulades, panells, dipòsits, xemeneies, conductes d'aire, etc.) i amiant friable (amiant projectat, etc.). Les fibres d'amiant s'introdueixen en l'organisme per les vies respiratòries, per tant, el risc d'amiant es en funció de la quantitat de fibres que es troben en suspensió de l'aire.

En cas de detectar elements susceptibles de contenir amiant caldrà demanar, amb suficient antelació els permisos pertinents a l'autoritat laboral competent i complir amb els requisits ambientals i de seguretat i salut exigits per la legislació vigent.

En aquest projecte no s'han trobat restes d'amiant.

4.2 RESIDUS NO ESPECIALS

<u>Codi CER</u>	<u>Residu</u>	<u>Tipologia</u>
150101	Envasos de paper i cartró	No Especial
170101	Formigó	Inert
170103	Teules i materials ceràmics	Inert
170107	Mescles de formigó, maons, teules i materials ceràmics, diferents de les especificades en el codi 170106	Inert
170201	Fusta	No Especial
170202	Vidre	Inert
170203	Plàstics	No Especial
170302	Mescles bituminoses diferents de les especificades en el codi 170301	No Especial
170405	Ferro i acer	No Especial
170407	Metalls barrejats	No Especial
170504	Terra i pedres diferents de les especificades en el codi 17 05 03	Inert
170802	Materials de construcció a base de guix diferents dels especificats en el codi 17 08 01	No Especial
170904	Residus barrejats de construcció i demolició diferents dels especificats en els codis 17 09 01, 17 09 02 i 17 09 03	No Especial
200202	Terra vegetal	Inert
010409	Sorres i argiles	Inert

4.3 ESTIMACIÓ QUANTITATIVA

A continuació es detallen i es quantifiquen les diferents tipologies de RCD que s'estima es generaran a l'obra. Part dels residus que es produiran en l'obra, seran reutilitzats o reciclats en la mateixa, la totalitat de les terres excavades es faran servir pels terraplenats de la pròpia obra. Aquests residus queden fora de l'àmbit d'aplicació del RD 105/2008, segons l'exposat en el seu article 3.1.A.

Capítol	ENDERROCS I MOVIMENT DE TERRES	PRESSUPOST SUBCAPÍTOL	PLÀSTIC		FUSTA		FERRALLA		PAPER I CARTRÓ	
			Fc	Volum (m3)	Fc	Volum (m3)	Fc	Volum (m3)	Fc	Volum (m3)
Subcapítol	MOVIMENT DE TERRES	9257734,050000	0,000001	4,628867	0,000001	4,628867	0,000000	0,000000	0,000000	0,000000
Subcapítol	DEMOLICIONS I DESMUNTATGES	1880266,370000	0,000010	18,802664	0,000015	28,203996	0,000005	9,401332	0,000000	0,000000
Subtotal		11138000,420000		23,431531		32,832863		9,401332		0,000000
Capítol	PAVIMENTACIÓ	PRESSUPOST SUBCAPÍTOL	PLÀSTIC		FUSTA		FERRALLA		PAPER I CARTRÓ	
Subcapítol	SUBBASES I PAVIMENTACIÓ	15037791,190000	0,000050	751,889560	0,000050	751,889560	0,000000	0,000000	0,000000	0,000000
Subtotal		15037791,190000		751,889560		751,889560				0,000000
Capítol	XARXA	PRESSUPOST SUBCAPÍTOL	PLÀSTIC		FUSTA		FERRALLA		PAPER I CARTRÓ	
Subcapítol	DRENATGES	8232471,490000	0,000010	82,324715	0,000000	0,000000	0,000000	0,000000	0,000005	41,162357
Subtotal		8232471,490000		82,324715						41,162357
Capítol	ESTRUCTURES	PRESSUPOST SUBCAPÍTOL	PLÀSTIC		FUSTA		FERRALLA		PAPER I CARTRÓ	
Subcapítol	ESTRUCTURES	88325299,770000	0,000002	176,650600	0,000015	1324,879497	0,000080	7066,023982	0,000000	0,000000
Subtotal		88325299,770000		176,650600		1324,879497		7066,023982		0,000000
Capítol	SENYALITZACIÓ I ABALISAMENT	PRESSUPOST SUBCAPÍTOL	PLÀSTIC		FUSTA		FERRALLA		PAPER I CARTRÓ	
Subcapítol	SENYALITZACIÓ I ABALISAMENT	6771056,720000	0,000100	677,105672	0,000080	541,684538	0,000050	338,552836	0,000005	33,855284
Subtotal		6771056,720000		677,105672		541,684538		338,552836		33,855284
Capítol	SERVEIS AFECTATS	PRESSUPOST SUBCAPÍTOL	PLÀSTIC		FUSTA		FERRALLA		PAPER I CARTRÓ	
Subcapítol	SERVEIS AFECTATS	5505833,390000	0,000010	55,058334	0,000005	27,529167	0,000000	0,000000	0,000005	27,529167
Subtotal		5505833,390000		55,058334		27,529167				27,529167
Capítol	SEGURETAT I SALUT	PRESSUPOST SUBCAPÍTOL	PLÀSTIC		FUSTA		FERRALLA		PAPER I CARTRÓ	
Subcapítol	SEGURETAT I SALUT	1394901,840000	0,000100	139,490184	0,000050	69,745092	0,000050	69,745092	0,000005	6,974509
Subtotal		1394901,840000		139,490184		69,745092		69,745092		6,974509
Capítol	MESURES CORRECTORES	PRESSUPOST SUBCAPÍTOL	PLÀSTIC		FUSTA		FERRALLA		PAPER I CARTRÓ	
Subcapítol	MESURES CORRECTORES	3077121,010000	0,000040	123,084840	0,000050	153,856051	0,000015	46,156815	0,000010	30,771210
Subtotal		3077121,010000		123,084840		153,856051		46,156815		30,771210
Segons amidaments generals: Formigó: 16650,10 m3 Terra i pedres: aprofitem 100%		PRESSUPOST TOTAL	RESIDUS ESPECIALS							
		140519759,440000	0,000000	56,207904						

TOTALS	RESIDUS ESPECIALS	PLÀSTIC	FUSTA	FERRALLA	PAPER I CARTRÓ
	56,207904	2340,220518	3109,873488	7560,998565	145,478945
SEPARACIÓ	SI	SI	SI	SI	SI

Els residus directes de formigó i mesclades bituminoses s'han contabilitzat dintre del pressupost general, per això no s'especifica al pressupost de l'estudi de gestió de residus. Aprofitem el 100% de les terres excavades dintre de la pròpia obra.

5 MESURES PER A LA PREVENCIÓ DE RESIDUS

5.1 INTRODUCCIÓ

Aquest estudi de Gestió ha d'identificar totes aquelles accions de minimització a tenir en consideració en el projecte per tal de prevenir la generació de residus de la construcció i demolició durant la fase d'obra o de reduir-ne la seva producció.

Es defineix com a prevenció de residus a totes aquelles accions anteriors o simultànies a l'execució de l'obra que, com a conseqüència de la seva aplicació, portaran a una minimització de la quantitat de residus generats i a un augment de la seva qualitat.

La minimització quantitativa s'assoleix mitjançant dos grups d'accions paral·lels: Per una banda, les que tenen com a objectiu una disminució de productes de rebuig de l'obra (el que tradicionalment es coneixia com a "residu"), i per l'altra banda les que pretenen que part d'aquests materials passin de ser un "residu" a ser un "subproducte", és a dir, que es puguin reutilitzar o reciclar en la mateixa obra o en una altra activitat externa. Per augment de la qualitat dels residus s'entén la disminució de la seva toxicitat i perillositat per a les persones o el medi ambient.

En aquest sentit, l'elaboració d'aquest estudi, així com la del "Pla de Gestió" previ a l'execució de l'obra, ja són, per si soles, una bona eina de prevenció de residus. D'altra banda, hi ha accions que estan a mig camí entre la prevenció i la gestió. Les operacions de gestió i les mesures de separació en obra també són, des d'un punt de vista conceptual, mesures de prevenció, ja que entre els seus objectius es troben la reconversió de residus potencials en subproductes, i la disminució de la perillositat dels materials que caldrà exportar de l'obra per a ser gestionats externament (residus d'obra). És per això que hi ha accions que poden considerar-se de prevenció que en aquest estudi estan desenvolupades en els apartats de "Mesures per a la separació de residus en obra" i "operacions de reutilització, valorització o eliminació".

Malgrat que la generació de RCD per habitant i any a Catalunya és sensiblement inferior a la mitjana de la UE, solucionar el què fer amb aquests residus és cada cop més urgent.. No és acceptable despreocupar-s'hi degut a que són recollits i transportats a un abocador, ja que els abocadors són cars i tenen un marcat impacte ambiental. És convenient doncs, revertir aquesta tendència d'abocar-los com a mètode principal de tractament. Si reduïm els residus que habitualment es generen en la construcció, disminuïrem els costos de gestió, ens caldrà comprar menys matèries primeres i el balanç ambiental global serà beneficiós.

5.2 JERARQUIA DE LES MESURES

Les alternatives de gestió són diverses, però sempre s'hauran d'ajustar a la següent jerarquia:

1. Minimització de l'ús de recursos necessaris: Aquesta exigència comença en l'elaboració del projecte i segueix en el procés de direcció d'obra.
2. Minimització de la producció de residus en cada procés: Per exemple, millorant les condicions d'emmagatzematge conservarem millor els materials i evitarem que es facin malbé i esdevinguin residu.
3. Reutilització de materials: Donar-los el mateix ús, o un de diferent, sense necessitat d'aplicar-los cap procés de transformació. Es prioritzarà la reutilització en la mateixa obra respecte de la reutilització externa.
4. Reciclatge de materials: Donar-los un nou ús després d'aplicar-los un procés de transformació. Igualment es prioritzarà el reciclatge dins de la mateixa obra.
5. Valorització energètica: Es realitzarà únicament fora de l'obra, en plantes de tractament autoritzades per l'Agència de Residus de Catalunya i amb la tecnologia adient per a minimitzar l'impacte ambiental.
6. Minimització dels tractaments finalistes: Destinar els residus a abocador ha de ser el darrer recurs, quan els que s'han enumerat anteriorment no sigui viables. És preferible abocar-los en monodipòsits abans que en abocadors no específics, però en qualsevol cas hauran de ser autoritzats per l'Agència de Residus de Catalunya.

5.3 ACCIONS DE PREVENCIÓ EN FUNCIO DELS MATERIALS EMPRATS

5.3.1 PER A TOTS ELS MATERIALS:

- a) La quantitat de materials comprats haurà d'ajustar-se a les necessitats reals de l'obra.
El càlcul correcte de la quantitat de materials necessaris, a més a més de suposar una reducció de despeses, contribuirà a reduir la generació de residus.
- b) Els subministres es compraran només quan el seu ús estigui previst de forma més o menys immediata. D'aquesta manera, i amb unes bones condicions d'emmagatzematge, s'evitarà que es facin malbé i es converteixin en residus.
- c) Es prioritzaran els subministradors que disposin de certificació ambiental EMAS o ISO 14001. D'aquesta manera es garantirà el mínim impacte ambiental en tot el cicle productiu.

5.3.2 FUSTA:

- a) Els mitjans auxiliars i embalatges de fusta procediran de productes de fusta recuperats i s'utilitzaran tants cops com sigui possible. Només quan estiguin molt deteriorats es separaran per al seu reciclatge o tractament posterior. Es mantindran separats d'altres productes que els puguin contaminar.
- b) Els palets seran tornats al subministrador corresponent, ja que aquesta és la millor manera d'assegurar-ne la reutilització.
- c) Els encofrats es reutilitzaran tants cops com sigui possible. Caldrà desmarcar les peces retallades per a utilitzar-les per a geometries especials.
- d) Les fustes usades s'emmagatzemaran sota cobert i ben classificades per a una reutilització ràpida i eficient. No s'ha d'abusar de l'ús de claus, ja que dificulten el tall i posterior reutilització de la fusta.
- e) Els fragments de fusta sobrants que no es puguin reutilitzar mai es cremaran en l'obra.
Es trituraran per a ser utilitzats com aglomerat o serradura en la mateixa obra o fora d'ella i, com a darrer recurs, per a valorització energètica en plantes autoritzades.

5.3.3 METALLS:

- a) Els perfils i barres d'armadures han d'arribar a l'obra amb la mida definitiva, llestes per a ser col·locades i, a ser possible, doblades i muntades. D'aquesta manera no generaran residus en l'obra.
- b) Per a reutilitzar-los es preveuran les etapes de l'obra en que s'originin més demanda i s'emmagatzemaran en conseqüència.
- c) Per a reciclar els metalls, es separaran els fèrrics dels no fèrrics, ja que el seu procés de reciclatge i preu de compra són diferents. És convenient implicar els subministradors de material en la recollida de sobrants.

5.3.4 EMBALATGES I PLÀSTICS:

L'alternativa preferible és la recollida per part del proveïdor de material, ja que és qui disposa de les millors condicions logístiques per a reutilitzar-los o reciclar-los. En qualsevol cas, no s'ha de separar l'embalatge del producte fins que aquest no

hagi de ser utilitzat, i després d'usar-lo, cal desmar l'embalatge immediatament. D'aquesta manera evitarem la degradació tant del producte com de l'embalatge. S'utilitzaran materials amb embalatges de productes reciclats.

5.3.5 RESIDUS ESPECIALS:

- La manipulació d'alguns materials, com ara olis o bateries, originen residus potencialment perillosos i requereixen una manipulació especialment curiosa.
- Els residus especials, així com els seus envasos i embalatges, s'han de separar i emmagatzemar-se en un recinte separat, cobert, ventilat i amb les especificacions que s'exposaran més endavant.
- La solució més desitjable és que no es generin. Per a tal fi se'n reduirà el volum tan com sigui possible. Això s'assoleix amb una bona planificació de compres i acabant sempre el contingut de cada envàs sense deixar-hi restes sense utilitzar.

5.3.6 SENYALITZACIÓ VERTICAL:

En aquesta obra no és possible la reutilització de la senyalització vertical.

5.3.7 DESCONSTRUCCIÓ, EXCAVACIÓ I FRESSAT:

En el marc de la prevenció de RCD, és més adient aplicar el concepte de desconnexió en lloc d'enderroc o demolició. El procés de desconnexió no es defineix en un únic model d'execució, sinó que admet diversos models i graus d'intensitat, segons els objectius previstos i el context de l'obra. En qualsevol cas, sempre es tracta d'un procés gradual i selectiu en el qual s'utilitzen diversos mètodes i tècniques. A la pràctica no es buscarà l'aprofitament total dels materials desmantellats, ja que aquest no seria un objectiu ajustat a la realitat. Els dos objectius a assolir són el màxim grau d'aprofitament dels materials i la viabilitat del procés.

En els processos d'excavació es buscarà la màxima reutilització de material excavat en operacions de la mateixa obra. Es reservarà la primera capa de sòl superficial, durant el desbrossat, per tal de poder-la reaprofitar en la revegetació posterior. Caldrà definir les condicions de l'aplec d'aquest tipus de terres, definint una alçada màxima d'aplec i els materials a utilitzar i manteniment per conservar les seves propietats.

5.4 ACCIONS DE PREVENCIÓ EN FUNCIÓ DE LES FASES D'EXECUCIÓ

Les accions de minimització que considera el Projecte per tal de prevenir la generació de residus de construcció i de demolició durant la fase d'obra o de reduir-ne la producció, s'indiquen en la taula següent:

ACCIONS DE MINIMITZACIÓ I PREVENCIÓ DES DE LA FASE DE PROJECTE		Sí	No
1	S'ha programat el volum de terres excavades per minimitzar els sobrants de terra i per utilitzar-los al mateix emplaçament.	S	
2	Els sistemes constructius són sistemes industrialitzats i prefabricats que es munten a l'obra sense gairebé generar residus.		N
3	S'han optimitzat les seccions resistents, per tendir a reduir el pes de la construcció i, per tant, la quantitat de material a emprar.	S	
4	S'empren sistemes d'encofrat reutilitzables.		N
5	S'han detectat aquelles partides que poden admetre materials reutilitzats de l'obra mateixa. La reutilització dels materials en l'obra, fa que perdin la consideració de residus, cal reutilitzar aquells materials que continguin unes característiques físiques / químiques adequades i regulades en el Plec de Prescripcions Tècniques.	S	
6	S'ha previst el pas d'instal·lacions per cel rasos registrables i envans de cartró guix per evitar la realització de regates durant la fase d'instal·lacions.		N
7	S'ha modulat el projecte (paviments, acabats, etc.) per minimitzar els retalls.	S	
8	S'han tingut en compte criteris de desconnexió o desmuntabilitat? (Considerar en el procés de disseny unir de manera irreversible només aquells materials que tenen el mateix potencial de reciclabilitat, o bé preveure fixacions fàcilment desmuntables, de manera que en sigui viable la separació una vegada finalitzada la seva vida útil). Algunes de les solucions possibles són: - Solucions d'impermeabilització o d'aïllament tèrmic no adherit. - Solucions de parquet flotant en front de l'encolat. - Solucions de façanes industrialitzades. - Solucions d'estructures industrialitzades. - Solucions de paviments continus.	S	
9	Des d'un punt de vista de la disminució de la producció dels residus d'una forma global, s'han utilitzat materials que incorporin material reciclat (residus) en la seva producció, com pneumàtics fora d'ús, llots de depuradora i cendres.	S	
10	S'han planificat les obres complementàries (aplec de terra, accessos i dipòsits de materials i de residus) en un punt on l'efecte sigui mínim.	S	

ACCIONS DE MINIMITZACIÓ I PREVENCIÓ DES DE LA FASE DE PROJECTE		Si	No
11	S'ha reservat la primera capa de sòl superficial, durant l'esbrossada, per a la revegetació posterior.	S	
12	S'han gestionat adequadament els préstecs i els abocadors, tenint en compte la distància a l'obra i contemplant la possibilitat d'aprofitar materials d'altres obres properes.	S	
13	S'ha estudiat la qualitat i la composició del terreny on se situarà l'obra a efectes del seu futur reaprofitament i tractament.		N
14	S'ha potenciat l'ús de materials de llarga durabilitat.	S	
15	S'ha avaluat la toxicitat dels materials a utilitzar i actuar al respecte per reduir-ne l'impacte (betums, emulsions, aerosols, fibrociments, CFC...)	S	
16	S'han definit els tipus de contenidors necessaris en funció del residu que poden admetre.	S	
17	S'han considerat els mitjans més adequats per a la classificació segons l'etapa d'obra (contenidors, sacs, etc.)	S	

En les fases de programació i d'execució d'obra, i mitjançant la redacció del "Pla de Gestió de RCD", es programaran totes les accions de prevenció de residus que no facin inviable l'execució de l'obra.

El llistat que segueix enumera algunes de les recomanacions. Les mesures marcades amb un asterisc (*) són d'obligat compliment per la normativa vigent.

ACCIONS DE PREVENCIÓ DES DE LA FASE DE PROGRAMACIÓ I D'EXECUCIÓ D'OBRA	
1	S'optimitzarà la compra de materials, ajustant-los estrictament a les necessitats.
2	Es preveurà un emmagatzematge adequat dels materials
3	Es preveurà un emmagatzematge adequat dels residus
4	Es prioritzaran subministradors amb certificació ambiental (EMAS ó ISO 14001).
5	Es programarà la construcció d'un magatzem de residus especials.
6	Es prioritzarà la compra de productes a l'engròs.
7	Es prioritzarà la utilització de materials amb vida útil més llarga.
8	S'escolliran materials i productes en funció de la informació que aportin els subministradors sobre les característiques que els componen, i del percentatge de material reciclat que incorporen.
9	Es limitarà l'ús de materials tòxics o potencialment tòxics per evitar la repercussió en el medi i per evitar que una mala gestió pugui contaminar la resta de materials sobrants.
10	Es prioritzaran subministradors que ofereixin garanties de fer-se responsables de la gestió dels residus que es generin a l'obra amb els seus productes (pactant prèviament el percentatge i característiques dels residus que acceptaran com a retorn) o, si això no és viable, informant sobre les recomanacions per a la gestió més adient dels residus produïts tenint en compte les seves possibilitats de valorització.
11	Es senyalitzaran correctament els contenidors en funció del residu que puguin admetre.
12	Es preveurà una formació sobre gestió de residus pels treballadors de l'obra
13	Hi haurà una vigilància i seguiment de la classificació dels residus.
14	Es disposarà dels mitjans més adequats per a la classificació segons l'etapa d'obra (contenidors, sacs, etc.)
15	Els materials es compraran només quan el seu ús estigui previst de forma més o menys immediata. Els residus perillosos i especials es separaran en origen i es recolliran selectivament a fi d'evitar la barreja amb residus Inerts (o amb altres residus perillosos incompatibles) i assegurar la gestió amb gestors autoritzats.
16	S'han definit els tipus de contenidors necessaris en funció del residu que poden admetre. Els residus perillosos i especials es separaran en origen i es recolliran selectivament a fi d'evitar la barreja amb residus Inerts (o amb altres residus perillosos incompatibles) i assegurar la gestió amb gestors autoritzats.
17	S'optimitzarà la càrrega dels Palets.
18	Es senyalitzaran correctament els contenidors en funció del residu que puguin admetre. Els treballadors de l'obra coneixeran les diferents tipologies de residu i la seva codificació segons la Llista Europea de Residus (LER) per poder dirigir-los correctament a les instal·lacions autoritzades per a la seva gestió
19	Els treballadors de l'obra coneixeran els símbols de perillositat que identifiquen als residus Especials o Perillosos i el quadre d'incompatibilitat entre ells.
20	Hi haurà una vigilància i seguiment de la classificació dels residus. En les fases obres d'enderroc, rehabilitació o reforma, es preservaran els productes o materials que siguin reutilitzables o reciclables durant els treballs de demolició.
21	Es controlarà periòdicament si la classificació de residus es faci està d'acord amb les instruccions.
22	S'escolliran materials i productes ecològics amb certificacions (Distintiu de Garantia de Qualitat Ambiental, etc.) que garanteixin la menor incidència ambiental en el seu cicle de vida (amb contingut de reciclat, menor contingut de substàncies perilloses, etc.).
23	Es donarà preferència a aquells proveïdors que envasen els seus productes amb sistemes d'embalatge que tendeixen a minimitzar els residus o en recipients fabricats amb materials reciclats, biodegradables i que puguin ser retornables o, si més no, reutilitzables.
24	Es planificarà l'obra per minimitzar els sobrants de terra i es prendran les mesures adequades d'emmagatzematge per garantir la qualitat de les terres destinades a reutilització.
25	S'han definit els tipus de contenidors necessaris en funció del residu que poden admetre. Els residus perillosos i

ACCIONS DE PREVENCIÓ DES DE LA FASE DE PROGRAMACIÓ I D'EXECUCIÓ D'OBRA

	especials es separaran en origen i es recolliran selectivament a fi d'evitar la barreja amb residus Inerts (o amb altres residus perillosos incompatibles) i assegurar la gestió amb gestors autoritzats. Es preveurà la realització del pas d'instal·lacions, evacuació, etc. durant les tasques d'encofrat per evitar obertures o perforacions posteriors.
26	Es prendran les mesures de control adient per replantejar amb cura la situació de les obertures per al registre de les instal·lacions als cels rasos o tancaments interiors verticals, de manera que tinguin la ubicació i dimensió adequada per evitar residus superflus.
27	S'intentarà evitar al màxim el nombre de retalls durant la posada a l'obra i s'intentarà realitzar els talls amb precisió, de manera que totes dues parts es puguin aprofitar (peces ceràmiques i paviments, aïllaments, tubs i d'altres materials d'instal·lacions (com cables elèctrics), et
28	Es protegiran els materials d'acabat susceptibles de malmetre's amb elements de protecció (a ser possible, que es puguin reutilitzar o reciclar)
29	S'intentarà ajustar la quantitat de superfície que cal pintar i es prepararan només les quantitats de pintura necessàries.
30	Es controlarà periòdicament si la classificació de residus es faci està d'acord amb les instruccions. Es controlarà la preparació de les barreges per a les operacions de pintura a fi d'evitar errors i, conseqüentment, residus.
31	S'intentarà la reutilització o el reciclatge dels dissolvents i les substàncies emprades en la neteja d'equips i eines a través d'empreses que proporcionen aquest servei.
32	Es preveurà el rentat de pistoles en màquines rentadores que permeten la recuperació de dissolvent.

Les accions assenyalades amb un asterisc (*) són d'obligat compliment per la normativa vigent.

Per tal de facilitar el tractament posterior dels materials i residus obtinguts durant l'enderroc de paviments i altres elements i la desinstal·lació de xarxes en estesa aèria, majoritàriament mitjançant disposició, la desconstrucció es realitzarà de tal manera que els diversos components puguin separar-se fàcilment en l'origen, i ser disposats segons la seva naturalesa. Amb aquest objectiu es disposaran diverses superfícies degudament impermeabilitzades per acollir els materials obtinguts segons la seva naturalesa, especialment per segregat correctament els residus especials, no especials i inerts.

6 OPERACIONS DE REUTILITZACIÓ, VALORITZACIÓ O ELIMINACIÓ

Les operacions sobre els residus que es realitzen en el mateix lloc en què es produeixen els residus, permeten un augment de les possibilitats de valorització de residus, ja que faciliten el reciclatge o reutilització posterior. D'altra banda, són imprescindibles quan cal separar residus especials potencialment perillosos per al seu tractament específic.

6.1 DEMOLICIONS

El procés de demolició no es defineix segons un únic model d'execució, sinó que admet diversos models i graus d'intensitat, d'acord amb els objectius previstos i el context de l'obra. En qualsevol cas, sempre es tracta d'un procés gradual i selectiu en el qual s'utilitzen diversos mètodes i tècniques. En la pràctica no es buscarà l'aprofitament total dels materials desmantellats, ja que seria un objectiu no ajustat a la realitat. Els dos objectius que cal perseguir són: El màxim grau d'aprofitament dels materials i la viabilitat del procés.

6.2 FRACCIÓ VEGETAL

Durant la neteja forestal de la zona afectada es durà a terme la trituració in situ dels materials vegetals amb diàmetre inferior a 12 cm. El material triturat restarà repartit sobre la superfície desbrossada considerada en el projecte.

Posteriorment, s'han de fer les excavacions corresponents a la terra vegetal i retirar les terres aprofitables en obra; aquest material vegetal aniria amb el sòl fèrtil i quedarà reservat per a una posterior utilització en les zones de talussos i resta de superfícies a revegetar.

Els troncs, soques i arrels es tallaran en trossos de 25-35 cm, es carregaran a un camió i es destinaran a valorització.

6.3 FORMIGÓ

L'abocament de restes de formigó a l'obra estarà prohibit. S'adequaran espais a l'obra per realitzar la neteja de les cubes de formigó. Aquests espais o recipients on s'aboqui el material sobrant, hauran de tenir la profunditat i la impermeabilització adequades i una col·locació que maximitzi l'evaporació d'aigua, trobar-se ben delimitades i sense afectació de cap curs d'aigua. Tanmateix, es posarà en coneixement dels conductors dels camions de formigó la ubicació de les esmentades zones.

Al final de l'obra, o quan el recipients estiguin plens, es gestionaran el residus mitjançant un gestor autoritzat. S'hauran de restituir les condicions inicials de l'espai emprat, un cop finalitzada l'obra, de forma que no quedin restes de formigó. En el cas que no fos possible el compliment d'aquesta prescripció, es demanarà constància per escrit de que les restes de formigó han estat abocades en instal·lacions adients (a la pròpia central o en un centre específic mitjançant cubes de decantació).

El contractista haurà d'incloure dins del contracte del subministrament del formigó el detall del procediment finalment escollit. El personal d'obra, des de l'encarregat fins els operaris, hauran de conèixer aquesta disposició i vetllar per a què es compleixi.

6.4 CONTROL DE LA GESTIÓ INTERNA DELS RESIDUS ESPECIALS.

Cada tipus de residu especial es separa de forma adequada i sense fer mesclades que augmentin la seva perillositat o dificultin la seva gestió. L'envasat es durà a terme conforme a allò especificat més endavant. Els envasos o recipients que continguin residus especials s'etiquetaran de forma clara, llegible i indeleble conforme seguint el model d'etiqueta que estableix la normativa vigent.

L'obra disposarà de zones específiques d'emmagatzematge de residus especials. Aquestes instal·lacions i les condicions d'emmagatzematge compliran els requisits legals i normes tècniques d'aplicació. En cap cas el temps d'emmagatzematge excedirà de sis mesos a partir de la data d'envasat assenyalada en l'etiqueta del residu perillós. El responsable de medi ambient portarà el registre actualitzat dels residus en un Llibre de Registre dels Residus. Es realitzarà anualment, d'acord al model especificat per l'administració competent en matèria de residus i en els terminis que aquesta indiqui. Es conservarà còpia de la mateixa com a mínim durant 5 anys.

Els olis i greixos procedents de les operacions de manteniment de maquinària es disposaran en bidons adequats i etiquetats segons es contempla en la legislació sobre residus tòxics i perillosos i es concertarà amb una empresa gestora de residus degudament autoritzada i homologada, la correcta gestió de la recollida, transport i tractament de residus. La Generalitat de Catalunya ha assumit la titularitat en la gestió d'olis residuals. Després del corresponent concurs públic, l'empresa adjudicatària seleccionada per la Junta de Residus és l'encarregada en l'actualitat de la recollida, transport i tractament dels olis usats que es generen a Catalunya.

Cal parar especial atenció a restes de pintures, dissolvents i vernissos els quals han de ser gestionats de forma especial segons el CRC. S'hauran d'emmagatzemar en bidons adequats per aquest us, donant especial atenció per evitar qualsevol abocament especialment en el traspàs de recipients.

Els residus biosanitaris i els fitosanitaris i herbicides es recolliran específicament i seran lliurats a gestor i transportista autoritzat i degudament acreditat. S'utilitzaran envasos clarament identificables, diferents per a cada tipus de residu, amb tancament hermètic i resistent a fi d'evitar fugues durant la seva manipulació. Els productes químics inorgànics que contenen substàncies perilloses, fitosanitaris, pesticides..., necessiten la fitxa de seguretat per a la seva gestió.

En cas de que es produeixi l'abocament accidental d'aquest tipus de residus durant la fase d'execució, l'empresa licitadora notificarà d'immediat del que s'ha produït als organismes competents, executant les actuacions pertinents per tal de retirar els residus i elements contaminats i procedir a la seva restitució.

6.5 CONTROL DE LA GESTIÓ EXTERNA DELS RESIDUS ESPECIALS.

La contractació de gestors i transportistes es farà únicament amb els que disposin de l'autorització en vigència. Abans del primer trasllat o cessió d'un residu especial, es cursarà una sol·licitud d'acceptació per a cada residu identificant als gestors autoritzats pertinents. Aquesta sol·licitud aportarà:

- a) La identificació del residu especial.
- b) L'estat del residu especial (sòlid, líquid, pastós, gas).
- c) Les propietats físiques / químiques.
- d) La composició química.
- e) El volum i el pes.
- f) El termini de recollida (estimat).

El període de conservació d'aquesta documentació serà, com a mínim, de 5 anys. La validesa del Document d'Acceptació seguirà vigent mentre no variïn les característiques del residu que es van aportar a la sol·licitud inicial. La primera setmana de cada mes, el responsable de Medi Ambient de l'obra revisarà el Llibre de Registre de Residus. Si com a resultat de l'estudi d'aquest, detectés que el període d'emmagatzematge límit està pròxim per algun residu, comunicarà al gestor la necessitat dels seus serveis i es concertarà una data per a la cessió i trasllat dels residus.

6.6 CONTROL DE RETIRADA I CESSIÓ DE RESIDUS ESPECIALS

El responsable de Medi Ambient serà l'encarregat de detectar els residus especials la data d'emmagatzematge (màxim 6 mesos) venç aquell mateix mes. Superar aquest període d'emmagatzematge es considera una infracció legal "molt greu". En rebre al gestor o transportista autoritzat es comprovarà que aquest és el contractat per l'organització, es formalitzaran els documents de control i seguiment per a cada residu i es comprovarà que tots els residus especials estan correctament etiquetats. Posteriorment, s'encarregarà d'actualitzar el Llibre de Registre de Residus i d'arxivar els documents durant un període mínim de 5 anys.

Documentació associada al seguiment de la gestió externa dels RCD:

- a) Fitxa d'acceptació (FA): Acord normalitzat que, per a cada tipus de residu, s'ha de subscriure entre el productor o posseïdor del mateix i l'empresa gestora escollida.
- b) Full de seguiment (FS): Document que ha d'acompanyar cada transport individual de residus al llarg del seu recorregut.
- c) Full de seguiment itinerant (FI): Document de transport de residus que permet la recollida amb un mateix vehicle i de forma itinerant de fins a un màxim de vint productors o posseïdors de residus.

- d) Fitxa de destinació (FD): Document normalitzat que te que subscriure el productor o posseïdor d'un residu i el destinatari d'aquest i que te com objecte el reconeixement de l'aptitud del residu per a ser aplicat a un determinat sòl, per ús agrícola o en profit de l'ecologia.
- e) Justificant de recepció (JRR): Albarà que lliura el gestor de residus a la recepció del residu, al productor o posseïdor del residu.

6.7 VALORITZACIÓ

Donar valor a elements i materials sobrants de l'obra suposa aprofitar les matèries, subproductes i substàncies que contenen. Evita la necessitat d'enviar a abocador bona part dels residus, optimitzant el seu ús, i obtenint així beneficis ambientals i econòmics. Tal com es descriu en l'inventari de residus, les estructures de formigó i ferm, procedents dels treballs previs, així com els materials d'excavació del procés constructiu, són, des d'un punt de vista quantitatiu, els que més potencial de reutilització tenen en aquesta obra. Per poder optimitzar els processos de valorització in situ per posterior reutilització en la mateixa obra serà necessari disposar, durant el període de temps que el "Pla de Gestió de Residus" estimi, d'una matxucadora mòbil o d'un contenidor de trituració. D'aquesta manera s'obtindran les granulometries més adequades per a cada ús posterior.

6.8 TRANSPORT I DESTÍ DE RESIDUS NO ESPECIALS

Es realitzarà sota aquestes directrius:

- a) Es descriurà en un formulari els residus que sortiran de l'obra (tipus de residu i quantificació) i el seu destí, amb l'objectiu de portar un control del seu circuit.
- b) Es transferiran sempre a un transportista autoritzat, inscrit en el corresponent registre de l'administració competent.
- c) El destí final dels residus que no hagin pogut ser valoritzats a la mateixa obra ha de prioritzar els tractaments en funció de l'escala de jerarquies exposada en l'apartat de prevenció de residus. En aquest sentit s'ha d'evitar l'abocador d'existir alguna altra instal·lació o gestor que realitzi un procés de valorització.
- d) El destí final sempre haurà de ser un gest autoritzat, inscrit en el llibre de registre de l'administració competent. No obstant això, per materials que puguin ser aprofitats en alguna altra obra veïna, es podran transferir al nou posseïdor previ registre documental de l'operació, que haurà de ser arxivada un mínim de 5 anys.

6.9 RESUM DE LA GESTIÓ DELS RESIDUS EN L'OBRA

A continuació s'adjunta, en forma de taula, un recull de les operacions més elementals de gestió de residus dintre de l'obra:

FITXA RESUM DE LA GESTIÓ DELS RESIDUS DINTRE DE L'OBRA		
1	Separació segons tipologia de residu	Separació mínima obligatòria si els materials següents superen les fraccions indicades a continuació (segons RD 105/2008): Formigó: 80T Maons, teules, ceràmics: 40 T Metall: 2 T Fusta: 1 T Vidre: 1 T Plàstic: 0,5 T Paper i Cartró: 0,5 T
	Especials	Zona habilitada per als Residus Especials (amb tants bidons com calgui) La legislació de Residus Especials obliga a tenir una zona adequada per a l'emmagatzematge d'aquest tipus de residu. Entre d'altres recomanacions, es destaquen les següents: - No tenir-los emmagatzemats a l'obra més de 6 mesos. - El contenidor de Residus Especials haurà de situar-se en un lloc pla i fora del trànsit habitual de la maquinària d'obra, per tal d'evitar vessaments accidentals. - Senyalitzar correctament els diferents contenidors on s'hagin de situar els envasos dels productes especials, tenint en compte les incompatibilitats segons els símbols de perillositat representats en les etiquetes. - Tapar els contenidors i protegir-los de la pluja, la radiació, etc. - Emmagatzemar els bidons que contenen líquids perillosos (olis, desencofrants, etc.) en posició vertical i sobre cubetes de retenció de líquids per tal d'evitar fuites. - Impermeabilitzar el terra on se situïn els contenidors de residus especials
	Inerts	contenidor per a inerts barrejats contenidor per a inerts formigó contenidor per a inerts Ceràmica contenidor per a d'altres inerts contenidor o zona d'aplec per a terres que van a abocador
	No Especials	contenidor per a metall contenidor per a fusta contenidor per a plàstic contenidor per a paper i cartró contenidor per a la resta de residus No Especials barrejats contenidor per a TOTS els residus No Especials barrejats
	Inerts+no especials	inerts + No Especials: contenidor amb inerts i No Especials barrejats (**) (**) Només quan sigui tècnicament inviable. En aquest cas, derivar-ho cap a un gestor que li faci un tractament previ.

- a) L'espai disponible per realitzar la separació selectiva dels residus a l'obra.
- b) La possibilitat de reutilització i reciclatge in situ.
- c) La proximitat de valoritzadors de residus de la construcció i demolició i la distància als dipòsits controlats, els costos econòmics associats a cada opció de gestió, etc.

En qualsevol cas, s'ha de considerar sempre l'abocament en dipòsits controlats com a última opció en la gestió dels residus de construcció i demolició i, s'ha de tendir, per aquest ordre, a la reutilització, al reciclatge o a qualsevol altre tipus de valorització. Per fer-ho viable, es recomana que la gestió mínima de separació selectiva per a les obres de construcció i demolició estigui formada per la segregació dels residus inerts, dels residus no especials i dels residus especials (aquests sempre han d'anar separats de la resta).

Cal tenir en compte, però, que aquesta gestió mínima pot anar-se ampliant en funció de les possibilitats de valorització (internes i externes) que existeixin a la mateixa obra i a l'entorn proper d'aquesta. En el primer cas ens referim a la capacitat que pugui tenir una determinada obra de construcció d'absorbir part dels residus inerts que genera; en el segon cas ens referim a la viabilitat de comptar amb valoritzadors de residus (per exemple, si tenim a l'abast recicladors de plàstic, de fusta, de metall, de paper i cartró, etc.).

La classificació en origen (a la mateixa obra) dels residus de construcció i demolició és el factor que més influeix en el seu destí final. Un contenidor que surt de l'obra amb residus heterogenis té menys opcions de ser valoritzat que un de net, carregat amb un residu homogeni que pot ser transportat directament cap a una central de reciclatge o, fins i tot, si compleix amb les característiques físicoquímiques exigides, reutilitzat (en els cas de la runa neta) a mateixa obra on s'ha produït. Es a dir, qualsevol operació de reciclatge o de reutilització ha d'estar sotmesa a una destria inicial que permeti disposar d'una matèria primera uniforme i d'un material resultant de qualitat.

Quan no sigui viable la classificació selectiva en origen (a la mateixa obra) és obligatori derivar els residus barrejats (inerts i no especials) cap a instal·lacions on es faci un tractament previ i des d'on el residu pugui ser finalment tramés a un gestor autoritzat per la seva valorització o, en el cas més desfavorable, cap a l'abocament a dipòsit controlat.

Per definir les operacions de gestió de residus caldrà deixar constància de:

- a) El tipus de separació selectiva i el nombre de contenidors en funció de les possibilitats de reutilització, de les tipologies de residu, de l'espai de l'obra, de la viabilitat de tenir una planta mòbil matxucadora a l'obra, etc.
- b) La quantitat de material reutilitzat (m³ una vegada matxucats) a l'obra procedent del reciclatge in situ dels residus petris generats en el mateix emplaçament. Quantitat e residu petri (m³) que s'ha evitat portar a abocador.
- c) Els models de senyalitzacions emprades per als contenidors segons el tipus de residu que poden contenir.
- d) Les dades sobre destí dels residus (dades dels gestors de les instal·lacions de valorització, separació, transferència o de dipòsits controlats).

El contractista, posseïdor dels residus de l'obra, tindrà en compte els objectius generals de l'aplicació del Estudi de Gestió de Residus d'aquest projecte, que consisteixen principalment en:

- a) Incidir en la cultura del personal de l'obra amb l'objectiu de millorar en la gestió dels residus.
- b) Planificar i minimitzar el possible impacte ambiental dels residus de l'obra. En aquest cas els objectius es centraran en la classificació en origen i la correcta gestió externa dels residus.
- c) Aplicar els processos previstos de gestió, tractament o valorització dels residus generats.

7.2 SEPARACIÓ I EMMAGATZEMATGE DELS RESIDUS EN OBRA

Malgrat les limitacions d'espai que puguin ser causades per les característiques geogràfiques de l'àmbit d'estudi, s'han d'habilitar espais per a l'emmagatzematge correcte dels residus. El correcte emmagatzematge, a més de ser obligat per la normativa vigent en matèria de residus, és imprescindible per aconseguir els objectius de recuperació marcats en aquest estudi.

L'accés a les zones de magatzem ha de ser prou àmplies per a permetre una còmoda entrada de la maquinària. S'ha d'evitar, en la mesura del possible, tenir aplecs de residus (no especials) dispersos per l'obra. El temps de residència dels residus a l'obra ha de ser el mínim possible i, en el cas dels residus especials el temps màxim permès per la legislació vigent és de 6 mesos.

7.2.1 SEPARACIÓ DE RESIDUS "NO ESPECIALS"

La separació en origen i la recollida selectiva, són accions que tenen com a objectiu disposar dels residus de composició homogènia classificats segons la seva naturalesa. el Reial Decret 105/2008, d'1 de febrer, en el seu article 5 indica que els residus de construcció i demolició hauran de separarse en les següents fraccions, quan, de forma individualitzada per a cada una d'aquestes fraccions, la quantitat prevista de generació per el total de l'obra superi les quantitats següents:

- Formigó: 80t. (160T fins el 14 febrer 2010)
- Maons, teules i ceràmics: 40 t. (80 T fins el 14 febrer 2010)
- Metall: 2 t. (4 T fins el 14 febrer 2010)
- Fusta: 1 t. (2 T fins el 14 febrer 2010)
- Vidre: 1 t. (2 T fins el 14 febrer 2010)
- Plàstic: 0,5 t. (1 T fins el 14 febrer 2010)
- Paper i cartró: 0,5 t. (1 T fins el 14 febrer 2010)

Per tant, és d'obligat compliment en aquesta obra la separació de materials. Per aquesta comesa s'ha de prendre com a referència l'inventari exposat en el capítol anterior, que classifica les diferents fraccions separades que com a mínim s'haurien d'obtenir, en els treballs de demolició i construcció.

7.2.2 EMMAGATZEMATGE DE RESIDUS "NO ESPECIALS".

Un sistema d'emmagatzematge ben dissenyat i dimensionat permet un gran estalvi econòmic i d'espai, que fins i tot afecta fases externes de l'obra. Per exemple, sense un bon sistema d'emmagatzematge de residus és molt difícil una optimització de la càrrega per al seu transport a gestors externs.

El "Pla de Gestió de RCD", concretarà el nombre i dimensió dels contenidors apropiats en funció de les fases d'obra. Però, com a mínim es disposarà de:

- Zona d'aplec per a terres
- Contenedor per a formigó
- Contenedor per metalls
- Contenedor per a plàstics
- Contenedor per a no especials barrejats
- Contenedor per a fusta
- Contenedor per a paper i cartró

Els materials petris, terres, formigó i ferm procedents de l'excavació o de la demolició poden emmagatzemar sense contenidor específic, però en una àrea delimitada i convenientment separats per evitar barreges i contaminacions.

7.2.3 EMMAGATZEMATGE DE RESIDUS ESPECIALS.

Les condicions d'emmagatzematge dels residus especials es troben disposades en el Reial Decret 833/1998, que estableix que el període màxim d'emmagatzematge d'aquests residus en les instal·lacions on s'han generat no pot excedir els sis mesos. Aquesta norma preveu però, que l'òrgan ambiental, en aquest cas l'Agència de Residus de Catalunya, autoritzi expressament un període inicial d'emmagatzematge en les pròpies instal·lacions abans de la destinació d'aquests residus per a la seva gestió. Quan, per raons justificades se sol·liciti un període d'emmagatzematge superior als sis mesos que estableix de forma general la normativa cal que dirigeixin al registre de l'Agència de Residus de Catalunya el formulari corresponent completat amb les dades i la informació requerida per poder obtenir l'autorització.

Està sota la responsabilitat del responsable de Medi Ambient de l'obra:

- a) La supervisió de la recollida, envasat, etiquetatge i emmagatzematge dels residus especials.
- b) Omplir el Llibre de Registre de Residus
- c) Sol·licitar els serveis d'un gestor i Transportista autoritzats
- d) Sol·licitar el Full de Acceptació dels residus
- e) Conservar i enregistrar els documents d'acceptació i de seguiment
- f) Control de la retirada dels residus especials

Característiques de la zona de magatzem de residus especials:

- a) Estructura temporal amb una superfície útil mínima de 20 m².
- b) Amb coberta per a protecció de l'aigua i la radiació solar
- c) Tancat i d'accés restringit.
- d) La distància entre el tancament (preferiblement de maçoneria) i la coberta ha de ser entre 70 i 120 cm, per permetre una bona ventilació de l'interior.
- e) El tancament ha de permetre una bona refrigeració natural del recinte, per evitar accidents per un excessiu augment de la temperatura.
- f) Els residus especials estaran en contenidors totalment tancats per evitar evaporacions.
- g) Els especials de naturalesa líquida hauran de situar-se en cubetes de retenció per evitar fuites accidentals.
- h) La zona habilitada per a l'emmagatzematge d'aquests residus haurà de posseir una correcta ventilació i no haurà d'estar propera a fonts generadores de calor o circuits elèctrics.
- i) El temps màxim d'emmagatzematge dels residus especials no podrà excedir de 6 mesos a partir de la data d'emmagatzematge.

No obstant, degut a les particularitats d'aquesta obra (linealitat espacial dels treballs i poca generació de residus especials), es pot habilitar una caseta d'obra per tal fi, d'accés restringit, ben ventilada i d'un mínim de 12m² de superfície.

7.2.4 ENVASAT I ETIQUETATGE DELS RESIDUS ESPECIALS

Els envasos hauran de tenir les següents característiques:

- a) Evitaran qualsevol pèrdua de contingut.
- b) Els envasos de residus especials líquids o pastosos, estaran situats a cubetes de retenció per evitar vessaments accidentals.
- c) Els seus materials de no seran susceptibles de ser atacats ni de formar combinacions perilloses amb el contingut.
- d) Seran sòlids i resistent per respondre amb seguretat a les manipulacions.

En l'envasat de residus especials s'ha d'evitar la barreja dels mateixos, per evitar la generació de calor, explosions, ignició, formació de substàncies tòxiques o efectes que augmentin la seva perillositat. Els recipients que continguin emmagatzemats residus classificats com a especials s'emmagatzemaran i s'etiquetaran de forma clara i llegible. L'etiqueta haurà de tenir una mida mínima de 10 x 10 cm i haurà d'incloure:

- a) Codi d'identificació del residu.
- b) Nom, adreça i telèfon del titular dels residus.
- c) Data d'envasat.

- d) Naturalesa dels riscos que presenten els residus a través de pictogrames (no serà necessària a l'etiqueta quan en l'envàs ja apareguin aquestes inscripcions).

Exemple d'etiquetatge de residus especials:

El responsable de Medi Ambient haurà d'assegurar-se que l'etiqueta col·locada en el residu especial és correcta abans de la seva entrada a la zona d'emmagatzematge i que el seu contingut és l'indicat.

8. MARC LEGISLATIU

A títol orientatiu, i sense caràcter limitatiu, en el *Plec de Prescripcions Tècniques* d'aquest Estudi de Gestió de Residus s'adjunta una relació de requisits legals aplicables tant per l'Estudi de Gestió de Residus com pel Pla de Gestió de Residus.

A més, durant les obres, tal i com s'ha descrit anteriorment, es generaran una sèrie de residus que hauran de ser gestionats correctament, amb la finalitat de minimitzar qualsevol impacte sobre l'entorn.

La gestió de residus es troba emmarcada legalment per la següent normativa:

- ORDRE DE 6 DE SETEMBRE DE 1988, sobre prescripcions en el tractament i eliminació dels olis usats
- LLEI 6/1993, de 5 de juliol, reguladora dels residus.
- DECRET 115/1994, de 6 d'abril, reguladora del Registre General de Gestors de Residus.
- DECRET 201/1994, de 26 de juliol, regulador dels enderroc i altres residus de la construcció.
- DECRET 34/1996, de 9 de gener, pel qual s'aprova el Catàleg de Residus de Catalunya.
- DECRET 1/1997, de 7 de gener, sobre la disposició del rebuig dels residus en dipòsits controlats.
- DECRET 92/1999, de 6 d'abril, de modificació del Decret 34/1996, de 9 de gener, pel qual s'aprova el Catàleg de Residus de Catalunya.
- DECRET 93/1999, de 6 d'abril, sobre Procediments de Gestió de Residus.
- DECRET 161/2001, de 12 de juny, de modificació del Decret 201/1994, de 26 de juliol, regulador dels enderroc i altres residus de la construcció.
- DECRET 219/2001, d'1 d'agost, pel qual es deroga la disposició addicional tercera del Decret 93/1999, de 6 d'abril, sobre procediments de gestió de residus.
- LLEI 15/2003, de 13 de juny, de modificació de la Llei 6/1993, de 5 de juliol, reguladora dels residus.
- LLEI 16/2003, de 13 de juny, de finançament de les infraestructures de tractament de residus i del cànon sobre la deposició de residu.
- DECRET 69/2009, de 28 d'abril, pel qual s'estableixen els criteris i els procediment d'admissió de residus als dipòsits controlats.
- DECRET 1/2009, de 21 de juliol, pel qual s'aprova el text refós de la llei reguladora de residus.
- DECRET 88/2010, de 29 de juny, pel que s'aprova el Programa de gestió de residus industrials de Catalunya i es modifica el Decret 93/1999 de 6-4-99, sobre procediments de gestió de residus.
- DECRET 89/2010, de 29 de juny de, pel que s'aprova el Programa de gestió de residus de la construcció de Catalunya, es regula la producció i gestió dels residus de la construcció i demolició i el cànon sobre la deposició controlada dels residus de la construcció.

9. PLEC DE CONDICIONS TÈCNIQUES

ÍNDEX

G2R - GESTIÓ DE RESIDUS

G2R2 - CLASSIFICACIÓ DE RESIDUS

G2R4 - CÀRREGA I TRANSPORT DE RESIDUS D'EXCAVACIÓ A INSTAL·LACIÓ AUTORITZADA DE GESTIÓ DE RESIDUS

G2R5 - TRANSPORT DE RESIDUS DE CONSTRUCCIÓ O DEMOLICIÓ A INSTAL·LACIÓ AUTORITZADA DE GESTIÓ DE RESIDUS

G2RA - DISPOSICIÓ DE RESIDUS A INSTAL·LACIÓ AUTORITZADA DE GESTIÓ DE RESIDUS

G - PARTIDES D'OBRA D'ENGINYERIA CIVIL

G2 - DEMOLICIONS, ENDERROCS, MOVIMENTS DE TERRES I GESTIÓ DE RESIDUS

G2R - GESTIÓ DE RESIDUS

G2R2 - CLASSIFICACIÓ DE RESIDUS

0.- ELEMENTS QUE CONTEMPLA EL PLEC

G2R24200.

1.- DEFINICIÓ I CONDICIONS DE LES PARTIDES D'OBRA EXECUTADES

Operacions destinades a la gestió dels residus generats en l'obra: residu de construcció o demolició o material d'excavació.

S'han considerat les operacions següents:

- Classificació dels residus en obra

CLASSIFICACIÓ DE RESIDUS:

S'han de separar els residus en les fraccions mínimes següents si es supera el límit especificat:

- Formigó LER 170101 (formigó): ≥ 160 t

- Maons, teules, ceràmics LER 170103 (teules i materials ceràmics): ≥ 80 t

- Metall LER 170407 (metalls barrejats) ≥ 4 t

- Fusta LER 170201 (fusta): ≥ 2 t

- Vidre LER 170202 (vidre): ≥ 2 t

- Plàstic LER 170203 (plàstic) ≥ 1 t

- Paper i cartró LER 150101 (envasos de paper i cartró): ≥ 1 t

Els materials que no superin aquest límits o que no es corresponguin amb cap de les fraccions anteriors, han de quedar separats com a mínim en les fraccions següents:

- Si es fa la separació selectiva en obra:

- Inerts LER 170107 (mesclades de formigó, maons, teules i materials ceràmics que no contenen substàncies perilloses)

- No especials LER 170904 (residus barrejats de construcció i demolició que no contenen, mercuri, PCB ni substàncies perilloses)

- Especials LER 170903* (altres residus de construcció i demolició (inclosos els residus barrejats, que contenen substàncies perilloses)

- Si es fa la separació selectiva en un centre de transferència (extern):

- Inerts i No especials LER 170904 (residus barrejats de construcció i demolició que no contenen, mercuri, PCB ni substàncies perilloses)

- Especials LER 170903* (altres residus de construcció i demolició (inclosos els residus barrejats, que contenen substàncies perilloses)

Els residus separats en les fraccions establertes en la DT, s'emmagatzemaran en els espais previstos a l'obra per a aquesta finalitat.

Els contenidors han d'estar senyalitzats clarament, en funció del tipus de residu que continguin, d'acord amb la separació selectiva prevista.

Els materials destinats a ser reutilitzats han de quedar separats, en funció del seu destí final.

RESIDUS ESPECIALS:

Els residus especials sempre s'han de separar.

Els residus especials s'han de dipositar en una zona d'emmagatzematge separada de la resta.

Temps màxim d'emmagatzematge: 6 mesos.

Els materials potencialment perillosos han d'estar separats per tipus compatibles i emmagatzemats en bidons o contenidors adequats, amb indicació del tipus de perillositat.

El contenidor de residus especials ha de situar-se en un lloc pla, fora del trànsit habitual de la maquinària d'obra, per tal d'evitar vessaments accidentals

Cal senyalitzar convenientment els diferents contenidors de residus especials, tenint en compte les incompatibilitats segons els símbols de perillositat representat en les etiquetes.

Els contenidors de residus especials han d'estar tapats i protegits de la pluja i la radiació solar excessiva.

Els bidons que contenen líquids perillosos (olis, desencofrants, etc.) s'han d'emmagatzemar en posició vertical i sobre cubetes de retenció de líquids per tal d'evitar fuites.

Els contenidors de residus especials s'han de col·locar sobre un terra impermeabilitzat.

2.- CONDICIONS DEL PROCÉS D'EXECUCIÓ

RESIDUS DE LA CONSTRUCCIÓ:

La manipulació dels materials s'ha de fer amb les proteccions adequades a la perillositat del mateix.

3.- UNITAT I CRITERIS D'AMIDAMENT

CLASSIFICACIÓ DE RESIDUS:

m3 de volum realment classificat d'acord amb les especificacions de la DT.

4.- NORMATIVA DE COMPLIMENT OBLIGATORI

Real Decreto 105/2008, de 1 de febrero, por el que se regula la producción y gestión de los residuos de construcción y demolición

Orden MAM/304/2002, de 8 de febrero, por la cual se publican las operaciones de valorización y eliminación de residuos y la lista europea de residuos.

Corrección de errores de la Orden MAM/304/2002, de 8 de febrero, por la que se publican las operaciones de valorización y eliminación de residuos y lista europea de residuos.

Decret 201/1994, de 26 de juliol, regulador dels enderroc i altres residus de la construcció.

Real Decreto 108/1991, de 1 de febrero, sobre la prevención y reducción de la contaminación del medio ambiente producida por el amianto.

Decret 161/2001 de 12 de juny, de modificació del Decret 201/1994 de 26 de juliol, regulador dels enderroc i altres residus de la construcció.

G2R4 - CÀRREGA I TRANSPORT DE RESIDUS D'EXCAVACIÓ A INSTAL·LACIÓ AUTORIZADA DE GESTIÓ DE RESIDUS

0.- ELEMENTS QUE CONTEMPLA EL PLEC

G2R450AA,G2R4B0AA,G2R450AD,G2R450AX.

1.- DEFINICIÓ I CONDICIONS DE LES PARTIDES D'OBRA EXECUTADES

Operacions destinades a la gestió dels residus generats en l'obra: residu de construcció o demolició o material d'excavació.

S'han considerat les operacions següents:

- Transport o càrrega i transport del residu: material procedent d'excavació o residu de construcció o demolició
- Subministrament i recollida del contenidor dels residus

CÀRREGA I TRANSPORT DE MATERIAL D'EXCAVACIÓ I RESIDUS:

L'operació de càrrega s'ha de fer amb les precaucions necessàries per a aconseguir unes condicions de seguretat suficients.

Els vehicles de transport han de portar els elements adequats a fi d'evitar alteracions perjudicials del material.

El contenidor ha d'estar adaptat al material que ha de transportar.

El trajecte que s'ha de recórrer ha de complir les condicions d'amplària lliure i de pendent adequades a la maquinària que s'utilitzi.

TRANSPORT A OBRA:

Transport de terres i material d'excavació o del rebaix, o residus de la construcció, entre dos punts de la mateixa obra o entre dues obres.

Les àrees d'abocada han de ser les que defineixi la DF.

L'abocada s'ha de fer al lloc i amb el gruix de capa indicats.

Les característiques de les terres han d'estar en funció del seu ús, han de complir les especificacions del seu plec de condicions i cal que tinguin l'aprovació de la DF.

TRANSPORT A INSTAL·LACIÓ EXTERNA DE GESTIÓ DE RESIDUS:

El material de rebuig que la DF no accepti per a reutilitzar en obra s'ha de transportar a una instal·lació externa autoritzada, per tal de rebre el tractament definitiu.

El transportista ha de lliurar un certificat on s'indiqui, com a mínim:

- Identificació del productor i posseïdor dels residus
- Identificació de l'obra de la qual prové el residu i el número de llicència
- Identificació del gestor autoritzat que ha gestionat el residu
- Quantitat en t i m3 del residu gestionat i la seva codificació segons codi CER

2.- CONDICIONS DEL PROCÉS D'EXECUCIÓ

CÀRREGA I TRANSPORT DE MATERIAL D'EXCAVACIÓ I RESIDUS:

El transport s'ha de realitzar en un vehicle adequat, per al material que es desitgi transportar, proveït dels elements que calen per al seu desplaçament correcte.

Durant el transport s'ha de protegir el material de manera que no es produeixin pèrdues en els trajectes utilitzats.

RESIDUS DE LA CONSTRUCCIÓ:

La manipulació dels materials s'ha de fer amb les proteccions adequades a la perillositat del mateix.

3.- UNITAT I CRITERIS D'AMIDAMENT

TRANSPORT DE MATERIAL D'EXCAVACIÓ O RESIDUS:

m3 de volum amidat amb el criteri de la partida d'obra d'excavació que li correspongui, incrementat amb el coeficient d'esponjament indicat en el plec de condicions tècniques, o qualsevol altre acceptat prèviament i expressament per la DF.

La unitat d'obra no inclou les despeses d'abocament ni de manteniment de l'abocador.

TERRES:

Es considera un increment per esponjament d'acord amb els criteris següents:

- Excavacions en terreny fluix: 15%
- Excavacions en terreny compacte: 20%
- Excavacions en terreny de trànsit: 25%
- Excavacions en roca: 25%

4.- NORMATIVA DE COMPLIMENT OBLIGATORI

Real Decreto 105/2008, de 1 de febrero, por el que se regula la producción y gestión de los residuos de construcción y demolición

Orden MAM/304/2002, de 8 de febrero, por la cual se publican las operaciones de valorización y eliminación de residuos y la lista europea de residuos.

Corrección de errores de la Orden MAM/304/2002, de 8 de febrero, por la que se publican las operaciones de valorización y eliminación de residuos y lista europea de residuos.

Decret 201/1994, de 26 de juliol, regulador dels enderrocs i altres residus de la construcció.

Real Decreto 108/1991, de 1 de febrero, sobre la prevención y reducción de la contaminación del medio ambiente producida por el amianto.

Decret 161/2001 de 12 de juny, de modificació del Decret 201/1994 de 26 de juliol, regulador dels enderrocs i altres residus de la construcció.

G2R5 - TRANSPORT DE RESIDUS DE CONSTRUCCIÓ O DEMOLICIÓ A INSTAL·LACIÓ AUTORITZADA DE GESTIÓ DE RESIDUS

0.- ELEMENTS QUE CONTEMPLA EL PLEC G2R542AA.

1.- DEFINICIÓ I CONDICIONS DE LES PARTIDES D'OBRA EXECUTADES

Operacions destinades a la gestió dels residus generats en l'obra: residu de construcció o demolició o material d'excavació.

S'han considerat les operacions següents:

- Transport o càrrega i transport del residu: material procedent d'excavació o residu de construcció o demolició
- Subministrament i recollida del contenidor dels residus

RESIDUS ESPECIALS:

Els residus especials sempre s'han de separar.

Els residus especials s'han de dipositar en una zona d'emmagatzematge separada de la resta.

Temps màxim d'emmagatzematge: 6 mesos.

Els materials potencialment perillosos han d'estar separats per tipus compatibles i emmagatzemats en bidons o contenidors adequats, amb indicació del tipus de perillositat.

El contenidor de residus especials ha de situar-se en un lloc pla, fora del trànsit habitual de la maquinària d'obra, per tal d'evitar vessaments accidentals

Cal senyalitzar convenientment els diferents contenidors de residus especials, tenint en compte les incompatibilitats segons els símbols de perillositat representat en les etiquetes.

Els contenidors de residus especials han d'estar tapats i protegits de la pluja i la radiació solar excessiva.

Els bidons que contenen líquids perillosos (olis, desencofrants, etc.) s'han d'emmagatzemar en posició vertical i sobre cubetes de retenció de líquids per tal d'evitar fuites.

Els contenidors de residus especials s'han de col·locar sobre un terra impermeabilitzat.

CÀRREGA I TRANSPORT DE MATERIAL D'EXCAVACIÓ I RESIDUS:

L'operació de càrrega s'ha de fer amb les precaucions necessàries per aconseguir unes condicions de seguretat suficients.

Els vehicles de transport han de portar els elements adequats a fi d'evitar alteracions perjudicials del material.

El contenidor ha d'estar adaptat al material que ha de transportar.

El trajecte que s'ha de recórrer ha de complir les condicions d'amplària lliure i de pendent adequades a la maquinària que s'utilitzi.

TRANSPORT A OBRA:

Transport de terres i material d'excavació o del rebaix, o residus de la construcció, entre dos punts de la mateixa obra o entre dues obres.

Les àrees d'abocada han de ser les que defineixi la DF.

L'abocada s'ha de fer al lloc i amb el gruix de capa indicats.

Les característiques de les terres han d'estar en funció del seu ús, han de complir les especificacions del seu plec de condicions i cal que tinguin l'aprovació de la DF.

TRANSPORT A INSTAL·LACIÓ EXTERNA DE GESTIÓ DE RESIDUS:

El material de rebuig que la DF no accepti per a reutilitzar en obra s'ha de transportar a una instal·lació externa autoritzada, per tal de rebre el tractament definitiu.

El transportista ha de lliurar un certificat on s'indiqui, com a mínim:

- Identificació del productor i posseïdor dels residus
- Identificació de l'obra de la qual prové el residu i el número de llicència

- Identificació del gestor autoritzat que ha gestionat el residu
- Quantitat en t i m3 del residu gestionat i la seva codificació segons codi CER

2.- CONDICIONS DEL PROCÉS D'EXECUCIÓ

CÀRREGA I TRANSPORT DE MATERIAL D'EXCAVACIÓ I RESIDUS:

El transport s'ha de realitzar en un vehicle adequat, per al material que es desitgi transportar, proveït dels elements que calen per al seu desplaçament correcte.

Durant el transport s'ha de protegir el material de manera que no es produeixin pèrdues en els trajectes utilitzats.

RESIDUS DE LA CONSTRUCCIÓ:

La manipulació dels materials s'ha de fer amb les proteccions adequades a la perillositat del mateix.

3.- UNITAT I CRITERIS D'AMIDAMENT

TRANSPORT DE MATERIAL D'EXCAVACIÓ O RESIDUS:

m3 de volum amidat amb el criteri de la partida d'obra d'excavació que li correspongui, incrementat amb el coeficient d'esponjament indicat en el plec de condicions tècniques, o qualsevol altre acceptat prèviament i expressament per la DF. La unitat d'obra no inclou les despeses d'abocament ni de manteniment de l'abocador.

RESIDUS DE LA CONSTRUCCIÓ:

Es considera un increment per esponjament d'un 35%.

4.- NORMATIVA DE COMPLIMENT OBLIGATORI

Real Decreto 105/2008, de 1 de febrero, por el que se regula la producción y gestión de los residuos de construcción y demolición

Orden MAM/304/2002, de 8 de febrero, por la cual se publican las operaciones de valorización y eliminación de residuos y la lista europea de residuos.

Corrección de errores de la Orden MAM/304/2002, de 8 de febrero, por la que se publican las operaciones de valorización y eliminación de residuos y lista europea de residuos.

Decret 201/1994, de 26 de juliol, regulador dels enderrocs i altres residus de la construcció.

Real Decreto 108/1991, de 1 de febrero, sobre la prevención y reducción de la contaminación del medio ambiente producida por el amianto.

Decret 161/2001 de 12 de juny, de modificació del Decret 201/1994 de 26 de juliol, regulador dels enderrocs i altres residus de la construcció.

G2RA - DISPOSICIÓ DE RESIDUS A INSTAL·LACIÓ AUTORITZADA DE GESTIÓ DE RESIDUS

0.- ELEMENTS QUE CONTEMPLA EL PLEC

G2RA71H1,G2RA72F1,G2RA7L01,G2RA6770,G2RA6890,G2RA6970,G2RA6680,G2RA84M0,G2RA8E00.

1.- DEFINICIÓ I CONDICIONS DE LES PARTIDES D'OBRA EXECUTADES

Operacions destinades a la gestió dels residus generats en l'obra: residu de construcció o demolició o material d'excavació.

S'han considerat les operacions següents:

- Deposició del residu no reutilitzat en la instal·lació autoritzada de gestió on se li aplicarà el tractament de valorització, selecció i emmagatzematge o eliminació

DISPOSICIÓ DE RESIDUS:

Cada fracció s'ha de dipositar al lloc adequat legalment autoritzat per a que se li apliqui el tipus de tractament especificat en la DT: valorització, emmagatzematge o eliminació.

2.- CONDICIONS DEL PROCÉS D'EXECUCIÓ

RESIDUS DE LA CONSTRUCCIÓ:

La manipulació dels materials s'ha de fer amb les proteccions adequades a la perillositat del mateix.

3.- UNITAT I CRITERIS D'AMIDAMENT

DISPOSICIÓ DE RESIDUS DE CONSTRUCCIÓ O DEMOLICIO INERTS O NO ESPECIALS I DE MATERIAL D'EXCAVACIÓ:

m3 de volum de cada tipus de residu dipositat a l'abocador o centre de recollida corresponent.

DISPOSICIÓ DE RESIDUS DE CONSTRUCCIÓ O DEMOLICIÓ ESPECIALS:

kg de pes de cada tipus de residu dipositat a l'abocador o centre de recollida corresponent.

DISPOSICIÓ DE RESIDUS:

La unitat d'obra inclou totes les despeses per la disposició de cada tipus de residu al centre corresponent.

En el cas en que la partida així o especifiqui, s'inclou el cànon d'abocament del residu a dipòsit controlat segons el que determina la Llei 8/2008.

No inclou l'emissió del certificat per part de l'entitat receptora.

4.- NORMATIVA DE COMPLIMENT OBLIGATORI

Real Decreto 105/2008, de 1 de febrero, por el que se regula la producción y gestión de los residuos de construcción y demolición

Orden MAM/304/2002, de 8 de febrero, por la cual se publican las operaciones de valorización y eliminación de residuos y la lista europea de residuos.

Corrección de errores de la Orden MAM/304/2002, de 8 de febrero, por la que se publican las operaciones de valorización y eliminación de residuos y lista europea de residuos.

Decret 201/1994, de 26 de juliol, regulador dels enderrocs i altres residus de la construcció.

Real Decreto 108/1991, de 1 de febrero, sobre la prevención y reducción de la contaminación del medio ambiente producida por el amianto.

Decret 161/2001 de 12 de juny, de modificació del Decret 201/1994 de 26 de juliol, regulador dels enderrocs i altres residus de la construcció.

LLEI 8/2008, del 10 de juliol, de finançament de les infraestructures de gestió dels residus i dels cànon sobre la disposició del rebuig dels residus.

10. PRESSUPOST

El pressupost de gestió de residus de construcció i d'enderrocs generats en l'obra ascendeix a: tres mil euros (3.000€)

Els amidaments i el pressupost referents a l'Estudi de Gestió de Residus de construcció i de demolició formen part dels amidaments i del pressupost del Projecte, tal i com estableix l'art. 4.a) punt 7è del R.D. 105/2008 d'u de febrer, i segons es detalla a continuació:

Capítol de gestió de residus:

Tant en la gestió interna com en l'externa les partides que representen un percentatge substancial pel que fa a la resta de partides de cada subcapítol estan detallades per preus unitaris. La resta està considerada en una partida alçada d'abonament íntegre obtinguda en base a la suma de la resta de partides.

L'autor de l'Estudi de Gestió de Residus de construcció i de demolició

Miquel Ortiz i Terré

Arquitecte,

EMD Baldomar



**PROJECTE BÀSIC I EXECUTIU PER LA REHABILITACIÓ DE LA
PAVIMENTACIÓ, INSTAL·LACIÓ DE LA XARXA DE SANEJAMENT PLUVIAL I
RESTITUCIÓ DE LA RESIDUAL, I MILLORA DE L'ABASTAMENT D'AIGUA
POTABLE**

Carrer de Dalt, entre el carrer de la Noguera i la plaça de les Escoles; Carrer de la Noguera, entre el carrer del Migdia i la Plaça del Portal incloent la plaça del Migdia, i tram del Carrer Calvari, entre la plaça de la Font i el camí de la Mesquita.

BALDOMAR

PUOSC 2025-2029

NOVEMBRE 2025

I. MEMÒRIA




ANNEX 5. Reportatge fotogràfic.


CARRER DE DALT






CARRER DE LA NOGUERA





CARRER CALVARI



EMD Baldomar



**PROJECTE BÀSIC I EXECUTIU PER LA REHABILITACIÓ DE LA
PAVIMENTACIÓ, INSTAL·LACIÓ DE LA XARXA DE SANEJAMENT PLUVIAL I
RESTITUCIÓ DE LA RESIDUAL, I MILLORA DE L'ABASTAMENT D'AIGUA
POTABLE**

Carrer de Dalt, entre el carrer de la Noguera i la plaça de les Escoles; Carrer de la Noguera, entre el carrer del Migdia i la Plaça del Portal incloent la plaça del Migdia, i tram del Carrer Calvari, entre la plaça de la Font i el camí de la Mesquita.

BALDOMAR

PUOSC 2025-2029

NOVEMBRE 2025

II. PLÀNOLS.

1.	Situació	-
2.	Estat actual	1/1.000
3.	Proposta pavimentació	1/1.000
4.	Proposta detall especejament	1/50
5.	Paviment C/ de Dalt	1/200
6.	Paviment C/ de la Noguera	1/150
7.	Paviment C/ Calvari	1/150
8.	Estat actual, Xarxa general aigua	1/1000
9.	Estat actual, Xarxa general sanejament	1/1000
10.	Instal·lacions C/ de Dalt	1/200
11.	Instal·lacions C/ de la Noguera	1/150
12.	Instal·lacions C/ Calvari	1/150
13.	Secció tipus / Detalls	1/50 1/20 1/10
14.	Detalls pous	1/20



**PROJECTE BÀSIC I EXECUTIU PER LA REHABILITACIÓ DE LA
PAVIMENTACIÓ, INSTAL·LACIÓ DE LA XARXA DE SANEJAMENT PLUVIAL I
RESTITUCIÓ DE LA RESIDUAL, I MILLORA DE L'ABASTAMENT D'AIGUA
POTABLE**

Carrer de Dalt, entre el carrer de la Noguera i la plaça de les Escoles; Carrer de la Noguera, entre el carrer del Migdia i la Plaça del Portal incloent la plaça del Migdia, i tram del Carrer Calvari, entre la plaça de la Font i el camí de la Mesquita.

BALDOMAR

PUOSC 2025-2029

NOVEMBRE 2025

III. PLEC DE CONDICIONS.

Condicions tècniques generals
Condicions tècniques particulars

0 CONDICIONS TÈCNIQUES GENERALS

Sobre els components

Sobre l'execució

Sobre el control de l'obra acabada

Sobre normativa vigent

1 CONDICIONS TÈCNIQUES PER UNITAT D'OBRA

SISTEMA SUSTENTACIÓ

SUBSISTEMA ENDERROCS

1 CONDICIONS GENERALS

1.1 Arrencada de revestiments

SUBSISTEMA MOVIMENT DE TERRES

1 NETEJA DEL TERRENY

2 EXPLANACIONS, BUIDATS I BUIXARDATS

3 REBLERTS I TERRAPLENS

4 EXCAVACIÓ DE RASES I POUS

5 TRANSPORT DE TERRES

SISTEMA ENVOLVENT

SUBSISTEMA SOLERES

SUBSISTEMA DEFENSES

1 BARANES

SISTEMA CONDICIONAMENT AMBIENTAL I INSTAL·LACIONS

SUBSISTEMA SUMINISTRES

1 AIGUA

1.1 Connexió a xarxa

SUBSISTEMA EVACUACIÓ

1 LIQUIDS

1.1 Connexió a xarxa

1.2 Recollida d'aigües grises, negres i pluvials

CONDICIONS TÈCNIQUES GENERALS

Sobre els components

Característiques

Tots els productes de construcció hauran de portar el marcatge CE, d'acord amb les condicions establertes a l'**article 5.2 Conformitat amb el CTE dels productes, equips i materials**, Part I. Capítol 2. del CTE:

*1. Els productes de la construcció que s'incorporin amb caràcter permanent als edificis, en funció del seu ús previst, portaran el **marcatge CE**, de conformitat amb la Directiva 89/106/CEE de productes de la construcció, publicada pel Real Decret 1630/1992 del 29 de desembre, modificada pel Real Decret 1329/1995 del 28 de juliol, i disposicions de desenvolupament, o altres Directives europees que li siguin d'aplicació.*

2. En determinats casos, i amb la finalitat d'assegurar la seva suficiència, els DB establiran les característiques tècniques de productes, equips i sistemes que s'incorporin als edificis, sense perjudici del Marcatge CE que els sigui aplicable d'acord amb les corresponents directives Europees.

Control de recepció

Tots els productes de construcció tindran un control de recepció a l'obra, d'acord amb les condicions establertes a l'**article 7.2 Control de recepció a l'obra de productes, equips i sistemes**. Part I. Capítol 2. del CTE, i comprendrà:

Control de la documentació dels subministres.

1. Els subministradors lliuraran els documents d'identificació del producte exigits per la normativa d'obligat compliment, pel projecte o la DF (Direcció Facultativa) al constructor, qui els presentarà al director d'execució de l'obra. Aquesta documentació comprendrà, almenys, els següents documents:

a) els documents d'origen, full de subministrament ;

b) el certificat de garantia del fabricant, firmat per una persona física; i

c) els documents de conformitat o autoritzacions administratives exigides reglamentàriament, inclosa la documentació corresponent al marcatge CE dels productes de la construcció, quan sigui pertinent, d'acord amb les disposicions que siguin transposició de les Directives Europees que afectin als productes subministrats.

Quan el material o equip arribi a l'obra amb el certificat d'origen industrial que acrediti el compliment d'aquestes condicions, normes o disposicions, la seva recepció es realitzarà comprovant, únicament, les seves característiques aparents.

Control de recepció mitjançant distintius de qualitat i avaluacions d'idoneïtat tècnica

1. El subministrador proporcionarà la documentació precisa sobre:

a) els distintius de qualitat que ostentin els productes, equips o sistemes subministrats, que assegurin les característiques tècniques dels mateixos exigides en el projecte i documentarà, si s'escau, el reconeixement oficial del distintiu d'acord amb l'establert en l'article 5.2.3; i

b) les avaluacions tècniques d'idoneïtat per a l'ús previst de productes, equips i sistemes innovadors, d'acord amb l'establert en l'article 5.2.5, i la constància del manteniment de les seves característiques tècniques.

2. El director de l'execució de l'obra verificarà que aquesta documentació és suficient per a l'acceptació dels productes, equips i sistemes emparats per ella.

Control de recepció mitjançant assaigs

*1. Per a verificar el compliment de les exigències bàsiques del ***CTE** pot ser necessari, en determinats casos, realitzar assaigs i proves sobre alguns productes, segons l'establert en la reglamentació vigent, o bé segons l'especifica't en el projecte o ordenats per la D.F.*

2. La realització d'aquest control s'efectuarà d'acord amb els criteris establerts en el projecte o indicats per la direcció facultativa sobre el mostreig del producte, els assajos a realitzar, els criteris d'acceptació i reuig i les accions a adoptar.

Sobre l'execució.

Condicions generals.

Tots els treballs, inclosos en el present projecte s'executaran esmeradament, tenint en compte les bones practiques de la construcció, d'acord amb les condicions establertes en l'**article 7.1 Condicions en l'execució de les obres. Generalitats**. Part I capítol

2 del CTE:

1. Les obres de construcció de l'edifici es portaran a terme segons el projecte i les seves modificacions autoritzades pel director de l'obra, prèvia conformitat del promotor, a la legislació aplicable, a les normes de la bona pràctica constructiva i a les instruccions del director de l'obra i del director de l'execució de l'obra.

Control d'execució.

Tots els treballs, inclosos en el present projecte, tindran un control d'execució d'acord amb les condicions establertes a l'**article 7.3 Control d'execució de l'obra. Generalitats**. Part I capítol 2 del CTE:

Durant la construcció, el director de l'execució de l'obra controlarà l'execució de cada unitat d'obra verificant el seu replanteig, els materials que s'utilitzin, la correcta execució i disposició dels elements constructius i de les instal·lacions, així com les verificacions i altres controls a realitzar per a comprovar la seva conformitat amb el que s'indica en el projecte, la legislació aplicable, les normes de bona pràctica constructiva i les instruccions de la direcció facultativa. A la recepció de l'obra executada poden tenir-se en compte les certificacions de conformitat que ostentin els agents que hi intervingen, així com les verificacions que, si s'escau, realitzin les entitats de control de qualitat de l'edificació.

2. Es comprovarà que s'han adoptat les mesures necessàries per a assegurar la compatibilitat entre els diferents productes, elements i sistemes constructius.

3. En el control d'execució de l'obra s'adoptaran els mètodes i procediments que es contemplin en les avaluacions tècniques d'idoneïtat per a l'ús previst dels productes, equips i sistemes innovadors, prevists a l'article 5.2.5

Sobre el control de l'obra acabada.

Verificacions del conjunt o parts de l'edifici d'acord amb les condicions establertes a l'**article 7.4 Condicions de l'obra acabada**.

Generalitats. Part I capítol 2 del CTE:

A l'obra acabada, bé sobre l'edifici en el seu conjunt, o bé sobre les seves diferents parts i les seves instal·lacions, parcial o totalment acabades, han de realitzar-se, a més de les que puguin establir-se amb caràcter voluntari, les comprovacions i proves de servei previstes en el projecte o ordenades per la D.F. i les exigides per la legislació aplicable

Sobre la normativa vigent

El Decret 462/71 del *Ministerio de la Vivienda* (BOE: 24/3/71): "*Normas sobre redacción de proyectos y dirección de obras de edificación*", estableix que a la memòria i al plec de prescripcions tècniques particulars de qualsevol projecte d'edificació es faci constar expressament l'observança de les *normes* sobre la construcció. Així doncs, en el present plec s'inclourà una relació de les normes vigents aplicables sobre construcció i es remarcarà que en l'execució de l'obra s'observaran les mateixes.

A més, els productes de la construcció duren el marcatge CE. En aquest sentit, les reglamentacions recents, com és el cas del CTE, fan referència a normes UNE-EN, CEI, CEN, que en molts casos estableixen requisits concrets que s'han de complir en el projecte.

SISTEMA SUSTENTACIÓ

SUBSISTEMA ENDERROCS

1 CONDICIONS GENERALS

Operacions destinades a la demolició total o parcial d'un edifici o element constructiu, aeri o enterrat que obstaculitzi la construcció d'una obra i que sigui necessari fer desaparèixer, comprèn també la retirada dels materials i lliurament a un gestor autoritzat, per al seu reciclatge o per a la disposició de rebuig. En funció de la seva execució es defineixen diversos tipus d'enderroc:

Enderroc d'element a element, el més usual, quan els treballs s'efectuen seguint l'ordre invers a la seva construcció.

Enderroc per col·lapse per embranzida de màquina, quan l'alçada de l'edifici no superi els 2/3 de l'alçada assolible per a aquesta.

Enderroc per col·lapse mitjançant impacte de bola de gran massa, quan l'edifici es trobi aïllat o prenent estrictes mesures de seguretat respecte als confrontats. O per col·lapse mitjançant la utilització d'explosius, quan l'estructura no sigui d'acer o amb predomini de fusta i materials combustibles.

Enderroc combinat. Quan part d'un edifici s'hagi d'enderrocar element a element i l'altra part per qualsevol altre procediment de col·lapse, s'establiran clarament les zones on s'utilitzarà cada modalitat.

Normes d'aplicació

Residus. Llei 6/93, de 15 juliol, modificada per la llei 15/2003, de 13 de juny i per la llei 16/2003, de 13 de juny.

Operaciones de valorización y eliminación de residuos y la lista europea de residuos. O. MAM/304/2002, de 8 febrero

Residuos. Ley 10/1998, ley de residuos.

Residuos. Construcción y demolición. RD 105/2008, de 1 de febrero, por el que se regula la producción y gestión de los residuos de construcción y demolición. (BOE 13.02.2008).

Regulador dels enderros i altres residus de la construcció. D. 201/1994, 26 juliol, (DOGC:08/08/94), modificat pel D. 161/2001, de 12 juny D. 259/2003 (DOGC: 30/10/2003) correcció d'errades: (DOGC: 6/02/04)

Ecoeficiència. Regulació criteris ambientals i ecoeficiència en edificis. D 21/2006 (DOGC 16.2.2006)

Pliego de prescripciones técnicas generales para obras de carreteras y puentes (PG 3/75). O. 06.02.1976.

Actualización de determinados artículos del pliego de prescripciones técnicas generales para obras de carreteras y puentes relativos a la construcción de explanaciones, drenajes y cimentaciones. O. FOM/1382/2002 .

Reglamento sobre trabajos con riesgo de amianto. O. 31.11.1984, O. 26.07.1993.

Normas complementarias del Reglamento sobre trabajos con riesgo de amianto. O. 07.01.1987.

UNE. UNE 88411:1987 Productos de amiantocemento. Directrices para su corte y mecanizado en obra.

Components

Les eines per a la demolició: mitjans manuals, martell picador, martell trencador.

Els materials a demolir: Tots els materials corresponents al procés constructiu: estructurals, de revestiments d'instal·lacions etc.

Els elements auxiliars: bastides. S'utilitzaran en l'enderroc d'elements específics, en demolicions manuals, element a element, i sempre en construccions que no presentin símptomes de ruïna imminent. Es comprovarà prèviament que les seccions i l'estat físic dels elements d'estintolament, dels taulons, dels cossos de bastida, etc. són els adequats per tal de complir a la perfecció la missió que se'ls exigirà un cop muntats. S'estudiarà, en cada cas, la situació, la forma, l'accés del personal, dels materials, la resistència del terreny si recolza en ell, la resistència de la bastida i dels possibles llocs d'ancoratges, les proteccions necessàries a utilitzar, les viseres, lones, etc. buscant sempre les causes que, juntes o per separat, puguin produir situacions que donin lloc a accidents, per tal de poder-los evitar. Quan existeixin línies elèctriques nues s'aïllaran amb el dielèctric apropiat, es desviaran, almenys, a 3 m. de la zona d'influència dels treballs o, en altre cas, es tallarà la tensió elèctrica mentre durin els treballs.

Característiques tècniques mínimes dels elements auxiliars. Bastides.

Bastides de servei. Les més usuals són les bastides de servei metàl·liques per la seva rapidesa i simplicitat de muntatge, lleugeresa, llarga durada, adaptabilitat a qualsevol tipus d'obra, exactitud en el càlcul de càrregues per conèixer les característiques dels acers emprats, possibilitat de desplaçament. En la seva col·locació es tindran en compte les següents condicions:

Els elements metàl·lics que formin els peus drets o suports estaran en un pla vertical. La separació entre els travessers o ponts no serà superior a 2,50 metres. L'entroncament dels travessers es farà a una quarta part de la seva llum, on el moment flector sigui mínim. En les abraçadores que uneixen els elements tubulars es controlarà l'esforç de cargolada. Les traves o ancoratges hauran d'estar formats sempre per sistemes indeformables en el pla format pels suports i ponts, a força de diagonals o creus de Sant Andreu; s'ancoraran, a més, a les façanes que no hagin de ser enderrocades, o no immediatament, requisit imprescindible si la bastida no està ancorada en els seus extrems; han de preveure's com a mínim quatre ancoratges i un per cada 20 m². No es superarà la càrrega màxima admissible per a les rodes quan aquestes s'incorporin a una bastida. Els taulers d'altura major a 2 metres estaran proveïts de baranes normalitzades i marxapeu.

Bastides de càrrega. Utilitzades com a element auxiliar per tal de sostenir parts o materials d'una obra durant la seva construcció quan no es puguin sostenir per si mateixos, emprant-se com a armadures provisionals per a l'execució de voltes, arcs, escales, encofrats de sostres, etc. Estaran projectats i construïts de manera que permetin un descens i desmuntatge progressius.

Execució

Condicions prèvies

Abans de l'inici de les activitats d'enderroc es reconeixeran, les característiques de l'edifici a enderrocar: antiguitat, característiques de l'estructura inicial, variacions, reformes, i estat actual de l'estructura i les instal·lacions. Es reconeixeran també, les edificacions confrontants, el seu estat de conservació i les seves mitgeres per tal d'adoptar les mesures de precaució com són l'anul·lació d'instal·lacions, apuntalament d'alguna part dels edificis veïns, separació d'elements units a edificis que no s'han de enderrocar, etc... i també es reconeixeran els vials i xarxes de serveis de l'entorn de l'edifici a enderrocar, que puguin ser afectats pel procés d'enderroc.

En aquest sentit, hauran de ser treballs obligats a realitzar i en aquest ordre, els següents:

Desinfecció i desinsectació dels locals de l'edifici que hagin pogut albergar productes tòxics, químics o animals (portadors de paràsits).

Anul·lació i neutralització per part de les Companyies subministradores de les escomeses d'electricitat, gas, telèfon, etc. així com

tapat del clavegueram i buidatge dels possibles dipòsits de combustible.

Estintolament i apuntalament dels elements de construcció que poguessin ocasionar algun esfondrament.

Instal·lació de bastides, totalment exemptes de la construcció a enderrocar, si bé es podran arriostar a aquesta en les parts no enderrocades.

Instal·lació de mesures de protecció col·lectives tant en relació amb els operaris encarregats de l'enderroc, com amb terceres persones o edificis, entre les quals cal destacar: Consolidació d'edificis confrontants i protecció si són més baixos, mitjançant la instal·lació de viseres de protecció; Protecció de la via pública o zones confrontants i la seva senyalització; Instal·lació de xarxes o viseres de protecció per a vianants i lones de protecció per impedir la caiguda d'enderrocs; Manteniment d'elements propis de l'edifici com: ampits, baranes, escales, etc; Protecció dels accessos a l'edifici mitjançant passadissos coberts; Instal·lació de mitjans d'evacuació d'enderrocs, canals i conductes de dimensions adequades, així com tremuges per l'emmagatzematge; Reforç de les plantes sota rasant si existeixen i s'han d'acumular enderrocs en planta baixa; Evitar, mitjançant lones a l'exterior i regat a l'interior, la creació de grans quantitats de pols; No s'han de sobrecarregar excessivament els forjats intermedis amb enderrocs. Els buits d'evacuació es protegiran amb baranes; Adopció de mesures de protecció personal, dotant els operaris del preceptiu i específic material de seguretat (cinturons, cascos, botes, màscares, etc.).

Es comprovarà que els mitjans auxiliars a utilitzar, tan mecànics com manuals, reuneixen les condicions de quantitat i qualitat especificades en el pla d'enderroc, d'acord amb la normativa aplicable en el transcurs de l'activitat. En el cas de procediment d'enderroc mecànic, s'haurà enderrocat prèviament, element a element, la part d'edifici que està en contacte amb les mitgeres, deixant aïllat el tall de la màquina. Quan existeixin plans inclinats, com ràfecs de coberta, que poden lliscar i caure sobre la màquina, s'enderrocaran prèviament. En el pla d'enderroc, s'indicaran els elements susceptibles de ser recuperats, a fi de fer-ho de forma manual abans que s'iniciï l'enderroc per mitjans mecànics. Aquesta condició no tindrà efecte si amb això es modifiquessin les constants d'estabilitat de l'edifici o d'algun element estructural. En el cas de demolició o retirada de materials que continguin amiant i prèviament a l'inici de la feina, l'empresa encarregada d'executar-la haurà d'establir un pla de treball aprovat per la D.F. Quan tècnicament sigui possible, l'amiant o els materials que el continguin han de ser retirats abans de començar les operacions de demolició.

Fases d'execució

Enderroc. Els elements resistents s'enderrocaran en l'ordre invers al seguit en la seva fase de construcció. Es descendirà planta a planta començant per la coberta, alleugerint les plantes de forma simètrica, excepte indicació en contra. Es procedirà a retirar la càrrega que graviti sobre qualsevol element abans d'enderrocar aquest. En cap cas es permetrà acumular enderrocs sobre els forjats en quantia major a l'especificada en l'Estudi Previ, tot i que l'estat dels esmentats sostres sigui bo. Tampoc s'acumularà enderroc ni es suportaran elements contra tanques, murs i suports, propis o mitgeres mentre aquests hagin de romandre en peus. Es contrarestaran o suprimiran els components horitzontals d'arcs, voltes, etc., i s'apuntalaran els elements, la resistència i estabilitat dels quals es tinguin dubtes raonables; les volades seran objecte d'especial atenció i seran apuntalades abans d'alleugerir els seus contrapesos. Es mantindran tot el temps possible les traves existents, introduint-ne de nous, en la seva absència, quan resultin necessaris. En estructures hiperestàtiques es controlarà que l'enderroc d'elements resistents origina els menors girs, fletxes i transmissió de tensions possibles, no s'enderrocaran elements estructurals o de trava mentre no es suprimeixin o contrarestin eficaçment les tensions que puguin estar incidint sobre ells. Es tindrà, així mateix, present el possible efecte pendular d'elements metàl·lics que es tallin o dels quals sobtadament se'n suprimeixin les tensions.

En general, els elements que puguin produir talls com vidres, porcellana sanitària, etc. es desmuntaran sencers. El trencament de qualsevol element suposa que els trossos resultants han de ser manejables per un sol operari. El tall o enderroc d'un element que, pel seu pes o volum no resulti manejable per una sola persona, es realitzarà mantenint-lo suspès o estintolat de manera que, en cap cas, es produeixin caigudes brusques o vibracions que puguin afectar a la seguretat i resistència dels forjats o plataformes de treball.

L'abatiment d'un element es durà a terme de manera que es faciliti el seu gir sense que aquest afecti al desplaçament del seu punt de suport i, en qualsevol cas, aplicant-li els mitjans d'ancoratge i de tirants per tal que el seu descens sigui lent. La bolcada lliure només es permetrà en elements que es puguin fer a trossos, no ancorats, situats en planta baixa o, com a màxim, des del nivell del segon forjat, sempre que es tracti d'elements de façanes i la direcció de la bolcada sigui cap a l'exterior. La caiguda es produirà sobre sòl consistent i amb espai lliure suficient per tal d'evitar efectes no desitjats.

No es permetran fogueres dins de l'edifici i les exteriors es protegiran del vent, estaran contínuament controlades i s'apagaran completament al finalitzar cada jornada de treball. En cap cas s'utilitzarà el foc amb propagació de flama com a mitjà d'enderroc. En edificis amb estructura de fusta o en aquells que existeixi abundància de material combustible es disposarà, com a mínim, d'un extintor manual contra incendis.

La utilització de compressors, martells pneumàtics, elèctrics o qualsevol mitjà auxiliar que produeixi vibracions haurà de ser prèviament autoritzat per la D. F.

No s'utilitzaran grues per a realitzar esforços que no siguin exclusivament verticals o per a atirantar, apuntalar o arrencar elements

ancorats de l'edifici a enderrocar. Quan s'utilitzin per a l'evacuació d'enderrocs, les càrregues es protegiran d'eventuals caigudes i els elements lineals es traslladaran ancorats, almenys, de dos punts. No es descendiran les càrregues amb el control únic del fre.

Al finalitzar la jornada no quedaran elements susceptibles d'esfondrar-se de forma espontània o per l'acció d'agents atmosfèrics nocius (vent, pluja, etc.); es protegiran d'aquesta, mitjançant lones o plàstics, les zones de l'edifici que puguin veure's afectades pels seus efectes.

Al començament de cada jornada, i abans de continuar els treballs d'enderroc s'inspeccionarà l'estat dels estintolaments, atirantaments, ancoratges, etc. aplicats en jornades anteriors, tant en l'edifici que s'enderroca com en els que es poguessin haver efectuat en edificis de l'entorn; també s'estudiarà l'evolució de les esquerdes més representatives i s'aplicaran, si s'escau, les pertinents mesures de seguretat i protecció dels talls.

Retirada i transport de materials. L'evacuació d'enderrocs es pot realitzar de les següents formes: Mitjançant transport manual amb sacs o carretó fins al lloc d'apilament dels enderrocs o fins a les canals o conductes disposats per a aquesta funció; Amb obertura de buits en forjats, coincidents amb l'ample d'un entrebogat, de longitud compresa entre 1 i 1,50 metres, distribuïts de manera estratègica a fi de facilitar la ràpida evacuació. Aquest sistema només podrà emprar-se, excepte indicació contrària, en edificis o restes d'ells, amb un màxim de 3 plantes i quan el producte de l'enderroc sigui de grandària manejable per una sola persona; Llançant lliurement l'enderroc des d'una alçada màxima de 2 plantes sobre el terreny, sempre que es disposi d'un espai lliure mínim de 6 x 6 metres; Mitjançant grua quan es disposi d'espai per a la seva instal·lació i zona acotada per a la descàrrega de l'enderroc.

A l'empresa que realitza els treballs d'enderroc se li lliurarà, si s'escau, la documentació completa relativa als materials que han de ser aplegats per a la seva posterior utilització; aquests materials es netejaran i traslladaran al lloc assenyalat a aquest efecte en la forma que indiqui la D.F.

Quan no existeixin especificacions referents a la reutilització de materials, tota la runa resultant de l'enderroc es traslladarà al corresponent abocador municipal o a l'abocador que indiqui el Gestor Autoritzat de Residus encarregat de la gestió de les runes provinents de l'enderroc. El mitjà de transport, així com la disposició de la càrrega, s'adequaran a cada necessitat, adoptant-se les mesures que convinguin per tal d'evitar que la càrrega pugui espargar-se o originar emanacions o sorolls durant el seu trasllat.

Els residus que continguin amiant s'han de recollir i traslladar fora del lloc de treball, el més aviat possible, en recipients tancats i senyalitzats amb etiquetes d'avertència de perill, per tal d'evitar l'emissió de fibres d'amiant al l'ambient.

Control i acceptació

A manca d'un pla de control específic definit per la D.F. es realitzarà en el tipus de enderroc per elements un control per cada 200m a enderrocar i no menys d'un control per planta.

Amidament i abonament

m³ de volum aparent, realment enderrocat, pel que respecte als elements propis d'edificació.

m³ de volum realment enderrocat, pel que fa referència als murs de contenció i fonaments.

ml de llargària realment enderrocat, amidat de l'eix de l'element, en referència a elements de clavegueró...

1.1 Arrencada de revestiments

Arrencada de sostres, revestiments i paviments.

Execució

Condicions prèvies

Es tindran en compte les prescripcions del subsistema enderrocs. Abans d'iniciar els treballs es comprovarà que no passen instal·lacions.

Fases d'execució

L'ordre, forma d'execució i els mitjans a utilitzar de cadascuna de les parts descrites en aquest capítol s'ajustaran a les prescripcions establertes a la D.T. i sota les ordres de la D. F. En defecte d'això, es tindran en compte les consideracions que es detallen:

Enderroc de cels rasos i falsos sostres. Els cels rasos i falsos sostres s'enretiraran, en general, de forma prèvia a l'enderroc dels forjats o elements resistents dels quals pegen. En els supòsits que no sigui necessari recuperar cap element d'aquests i quan així s'estableixi a la D.T., es podran enderrocar de forma conjunta amb el forjat superior.

Arrencada de revestiments, enrajolats i aplacats. Els revestiments s'enderrocaran junt amb el seu suport, sigui envà o mur, llevat que es pretengui el seu aprofitament o el del suport, en aquest cas, respectivament, s'enderrocaran abans de l'enderroc de l'edifici o abans de l'aplicació d'un nou revestiment al suport. Per al repicat de revestiments i d'apacats de façanes o paraments exteriors

de tancament s'instal·laran bastides homologades segons la legislació vigent, perfectament ancorades i travades a l'edifici; aquestes constituïran la plataforma de treball en tots els treballs exteriors i compliran tota la normativa vigent en matèria d'instal·lació com en totes les mesures de protecció col·lectiva aplicables com són: baranes, marxapeus, escales,... El sentit dels treballs és independent; no obstant, és aconsellable que tots els operaris que participin en ells es trobin en el mateix nivell o, en altre cas, no es trobin en el mateix plànol vertical per tal de no ser afectats pels materials que es desprenguin del suport mentre durin els treballs.

Arrencada de paviments interiors, exteriors i soleres. L'enderroc dels revestiments de paviments i d'escales es durà a terme, en general, abans de l'enderroc de l'element resistent que els dona suport. El tram d'escala entre dos pisos s'enderrocarà abans que el forjat superior on es recolza i s'executarà des d'una bastida que cobreixi el forat de la mateixa. Inicialment es retiraran els esglaons, començant per l'esglaó més alt i desmuntant ordenadament fins a arribar al primer i, seguidament, la volta de maó o element estructural sobre el qual es recolzen. S'inspeccionarà detingudament l'estat dels forjats, o elements estructurals sobre els quals descansen els paviments a enderrocar i quan es detectin desperfectes, biguetes podrides, símptomes de cediments, etc., s'apuntalaran abans del començament dels treballs. L'enderroc conjunt o simultani, en casos excepcionals, de paviment i forjat haurà de comptar amb l'aprovació explícita de la D. F., en aquest cas s'assenyalarà la forma d'executar els treballs. La utilització de compressors, martells pneumàtics, elèctrics o qualsevol mitjà auxiliar que produeixi vibracions haurà de ser prèviament autoritzada per la D. F. Per a l'enderrocament de soleres o paviments sense compressor s'introduiran tascons, clavats amb la maça, en diferents zones a fi d'esquerdar l'element i trencar la seva resistència. Realitzada aquesta operació, s'avançarà progressivament trencant amb el tascó i la maça. La utilització de màquines en l'enderroc de soleres i paviments de planta baixa o vials queda condicionat a que treballin sempre sobre paviment consistent i tinguin la necessària amplitud de moviment. Les zones pròximes o en contacte amb mitgeres o façanes s'enderrocaran de forma manual o hauran estat objecte del corresponent tall de manera que, quan s'actui amb elements mecànics, el front de treball de la màquina sigui sempre paral·lel a elles i mai puguin quedar afectades per la força de l'arrencada i del trencament no controlat.

SUBSISTEMA MOVIMENTS DE TERRES

Comprèn totes les operacions prèvies en el terreny, necessàries per a l'execució de l'obra.

1 NETEJA DEL TERRENY

Aquest treball consisteix en extreure i retirar de la zona d'excavació, qualsevol material de rebuig o no aprofitable, així com l'excavació de la capa superior dels terrenys conreables o amb vegetació, per mitjans mecànics o manuals, per tal d'obtenir una superfície regular definida pels plànols on es puguin realitzar posteriors excavacions.

Normes d'aplicació

Residus. Llei 6/93, de 15 juliol, modificada per la llei 15/2003, de 13 de juny i per la llei 16/2003, de 13 de juny.

Operaciones de valorización y eliminación de residuos y la lista europea de residuos. O. MAM/304/2002, de 8 febrero

Residuos. Ley 10/1998, ley de residuos.

Residuos. Construcción y demolición. RD 105/2008, de 1 de febrero, por el que se regula la producción y gestión de los residuos de construcción y demolición. (BOE 13.02.2008).

Regulador dels enderroc i altres residus de la construcció. D. 201/1994, 26 juliol, (DOGC:08/08/94), modificat pel D. 161/2001, de 12 juny D. 259/2003 (DOGC: 30/10/2003) correcció d'errades: (DOGC: 6/02/04)

Ecoeficiència. Regulació criteris ambientals i ecoeficiència en edificis. D 21/2006 (DOGC 16.2.2006)

Components

Qualsevol material de rebuig o no aprofitable Terra vegetal Subproductes forestals

Execució

Condicions prèvies La seva execució inclou les operacions d'excavació i retirada dels materials objecte de l'esbrossada. Tot això realitzat d'acord amb les presents especificacions i amb les dades que sobre el particular inclou la D.T. i les ordres de la D.F.

Fases d'execució *Execució dels materials objecte de l'esbrossada.* Les operacions d'extracció i retirada s'efectuaran amb les precaucions necessàries per aconseguir unes condicions de seguretat suficients i evitar danys en el personal de l'obra, en les edificacions veïnes existents i a tercers, d'acord amb el que, sobre el particular, ordeni la D.F., la qual designarà i marcarà els elements que s'hagin de conservar intactes. Per a evitar el deteriorament dels arbres que hagin de conservar-se, es procurarà que els que s'han de tirar a terra caiguin cap al centre de la zona objecte de neteja. Quan sigui necessari evitar danys a altres arbres, al tràfic per carretera o ferrocarril o a estructures pròximes, els arbres s'aniran trossejant per la seva branca i tronc progressivament. Si per a protegir aquests arbres o altra vegetació destinada a romandre en un lloc, es precisa aixecar barreres o utilitzar qualsevol altre mitjà, els treballs corresponents s'ajustaran al que, sobre el particular, ordeni la D.F. Aquells arbres que ofereixin possibilitats comercials, seran esporgats i netejats; tallats en trossos adequats i finalment emmagatzemats acuradament, separats dels munts no aprofitables. Els treballs es realitzaran de manera que produeixin la menor molèstia possible als ocupants de les zones pròximes a les obres. Cap fita/marca de propietat o punt de referència de dades topogràfiques de qualsevol classe,

serà feta malbé o desplaçada, fins que un agent autoritzat hagi referenciat d'alguna altra manera la seva situació o n'hagi aprovat el desplaçament. Simultàniament a les operacions d'esbrossada, es podrà excavar la capa de terra vegetal, que es transportarà al dipòsit autoritzat o s'arreglarà en les zones on indiqui la DF.

Retirada dels materials objecte de l'esbrossada. Tots els subproductes forestals, excepte la llenya de valor comercial, seran gestionats per un agent autoritzat en aquest tipus de residus, d'acord amb el que, sobre el particular, ordeni la D. F.

Amidament i abonament

m² d'esbrossats i preparats, el preu inclou la càrrega i transport a dipòsit autoritzat, de l'esbrossada i altres materials de rebuig, i totes les operacions esmentades en l'apartat anterior; inclourà també les possibles excavacions i reblerts motivats per l'existència de sòls inadequats que, a judici de la D.F., sigui necessari eliminar per a poder iniciar els treballs de fonamentació.

Es considerarà que abans de presentar l'oferta econòmica, el contractista i/o constructor haurà visitat i estudiat de forma suficient els terrenys sobre els quals s'ha de construir, i que haurà inclòs en el preu de l'oferta tots els treballs de preparació, que s'abonaran al preu únic definit en el contracte i que en cap cas podran ésser objecte d'increment.

2 EXPLANACIONS, BUIDATS I BUIXARDATS

Explanació és el conjunt d'operacions de desmunts o rebliments necessaris per anivellar les zones on hauran d'asseure's les construccions, incloent plataformes, talussos i cunetes provisionals o definitives.

Desmunt és l'operació consistent en el rebaix del terreny.

Rebliment és l'operació consistent en omplir de terres, fins arribar als nivells previstos a la D.T.

Buidat és l'excavació delimitada per unes mesures, definides a la D.T., per l'aprofitament de les parts baixes de l'edifici, com soterrani, garatges, dipòsits o altres utilitzacions.

Un cop realitzades totes les operacions de moviment de terres es realitzarà el buixardat, a fi d'aconseguir l'acabat geomètric de tota l'explanació, desmuntatge, buidat o reblert.

Normes d'aplicació

Pliego de prescripciones técnicas generales para obras de carreteras y puentes relativos a la construcción de explanaciones, drenajes y cimentaciones. Orden FOM/1382/2002.

UNE. UNE 7-377.75, UNE 7-738.75.

Components

Terres de préstec o pròpies.

Característiques tècniques mínimes

En el cas de terres de préstecs, una vegada eliminat el material inadequat, es realitzaran els assaigs necessaris per a la seva aprovació segons indiqui la D.F. Els sobrants de terra de les explanacions tindran forma regular per afavorir l'escorrentia d'aigües i per evitar esfondraments i perill per a les construccions annexes.

Control i acceptació

A la recepció de les terres tant pròpies com de préstec, es comprovarà que no siguin expansives, ni contaminant, ni amb restes vegetals.

Execució

Condicions prèvies

Es comprovaran i rectificaran les alineacions i rasants, així com l'amplada de les explanacions, refinament de talussos en els desmuntatges i terraplens, neteja i refinat de cunetes i explanacions, en les coronacions de desmuntatges i en el començament de talussos.

Fases d'execució

Si durant les excavacions apareixen brolladors d'aigua o filtracions motivades per qualsevol causa, s'executaran els treballs que ordeni la D.F., i es consideraran inclosos en els preus d'excavació. La unitat d'excavació inclourà l'ampliació, millora o rectificació dels talussos de zones de desmuntatge, així com el seu refinat i l'execució de cunetes provisionals o definitives. S'utilitzaran malles de retenció per prevenir la caiguda de blocs segons el CTE DB SE-C punt 7.2.2.2.

Control i acceptació

Es farà un control dels moviments de la excavació, del nivell freàtic i de les propietats del terreny posteriorment a la millora.

Anàlisi de les inestabilitats de les estructures soterrades a causa de trencaments hidràulics.

Es realitzaran les comprovacions corresponents en cada un dels següents capítols:

Dimensions del replanteig, 1 cada 50m de perímetre.

Alçada de la franja excavada, 1 cada 200 m³.

Anivellació de l'explanada, 1 cada 1000 m² de terreny.

Amidament i abonament

m³ realment reomplerts, amidats per diferència entre els perfils presos abans i després dels treballs d'excavació.

m³ realment excavats, amidats per diferència entre els perfils presos abans i després dels treballs d'excavació.

No són abonables, despreniments ni augments de volum sobre les seccions que prèviament s'hagin fixat en aquesta D.T.

Per a l'efecte dels amidaments de moviment de terra, s'entén per metre cúbic d'excavació, el volum corresponent a aquesta unitat, referida al terreny, tal com es trobi on s'hagi d'excavar. Les operacions de buixardats es consideren incloses en el preu de moviment de terres.

S'entén per volum de terraplè o reblert, el que correspon a aquestes obres després d'executades i consolidades.

En tots els casos, els buits que quedin entre les excavacions i les fàbriques, inclosos els resultants dels despreniments, s'hauran d'omplir amb el mateix tipus de material o el que indiqui la D.F., sense que el Contractista i/o constructor rebi per això cap quantitat addicional, sense increment de cost.

S'entén que els preus de les excavacions comprenen, a més de les operacions i despeses indicades: instal·lacions, subministrament i consum d'energia per a enllumenat i força, subministrament d'aigües, ventilació, utilització de tota mena de maquinària, amb totes les seves despeses i amortització, transport a qualsevol distància de materials, maquinària,... que siguin necessaris, etc., així com els entrebancs produïts per les filtracions o per qualsevol altre motiu.

Quan les excavacions arribin a la rasant definida, els treballs que s'executaran per a deixar l'esplanada refinada, compactada i totalment preparada per a iniciar les obres, estaran inclosos en el preu unitari de l'excavació. Si l'esplanada no compleix les condicions de capacitat portant necessàries, la D.F., podrà ordenar una excavació addicional, que serà amidada i abonada mitjançant el mateix preu definit per a totes les excavacions.

Les excavacions es consideraran no classificades i es defineixen amb el preu únic per a qualsevol tipus de terreny. L'excavació especial de talussos en roca, s'abonarà al preu únic definit d'excavació.

En cas de trobar-se fonaments enterrats o altres construccions, es considerarà que s'inclouen en el concepte d'excavació tot tipus de terreny.

3 REBLERTS I TERRAPLENS

Reblerts i terraplens són les masses de terra o d'altres materials amb els quals s'omplen i compacten forats i talussos, s'anivellen terrenys o es porten a terme obres similars.

Les diferents capes o zones que els componen són:

Fonament, zona que està per sota de la superfície neta del terreny.

Nucli, zona que comprèn des del fonament fins a la coronació.

Coronació, capa superior amb un gruix de 50 cm.

Normes d'aplicació

Pliego de prescripciones técnicas generales para obras de carreteras y puentes (PG 3/75). O. 06.02.1976.

Pliego de prescripciones técnicas generales para obras de carreteras y puentes (PG 3/75). O. 28.09.1989.

UNE. UNE 7-377.75, UNE 7-738.75

Components

Terres procedents de la pròpia excavació o en préstec autoritzats per la D.F.

Control i acceptació.

Prèvia a l'extensió del material es comprovarà que és homogeni i amb humitat adequada per a evitar segregació en la posta en obra per obtenir la compactació exigida, segons CTE DB SE-C, punt 7.3.4. , en aquest punt també es diu que el grau de compactat s'especificarà com a percentatge del obtingut com a màxim en un assaig de referència com el Proctor.

El suport. L'excavació de la rasa o pou presentarà un aspecte cohesiu, amb fons nets i perfilats, segons el CTE DB SE-C punt 4.5.3.

L'equip necessari per a efectuar la compactació el determinarà la D.F., en funció de les característiques del material a compactar, segons el tipus d'obra, sense alterar el subsòl natural, segons el CTE DB SE-C punt 7.3.3. El contractista i/o constructor podrà utilitzar un equip diferent; per això necessitarà l'autorització, escrita i/o reflectida en el Llibre d'Ordres.

Execució

El fonament del reblert es prepararà de forma adequada per a suprimir les superfícies de discontinuïtat, segons CTE DB SE-C punt 7.3.1. A continuació s'estendrà el material a base de tongades, de gruix uniforme, suficientment reduït, per tal que, amb els mitjans disponibles, s'obtingui en tot el seu gruix el grau de compactació exigida, segons projecte i/o instruccions de la D.F. Els materials de cada tongada seran de característiques uniformes i si no ho són, s'aconseguirà aquesta uniformitat, barrejant-se convenientment amb els mitjans adequats. No s'estendrà cap tongada mentre no s'hagi comprovat que la superfície subjacent compleix les condicions exigides i, per tant, sigui autoritzada la seva estesa per la D. F, segons CTE DB SE-C punt 7.3.3. Quan la tongada subjacent s'hagi reblanit per una humitat excessiva, no s'estendrà la següent. Per la selecció del material de reblert es tindran en compte els aspectes enumerats al CTE DB SE-C, punt 7.3.2.

Control i acceptació

Es farà un control dels moviments de la excavació, del nivell freàtic i de les propietats del terreny posteriorment a la millora.

Anàlisi de les inestabilitats de les estructures soterrades a causa de trencaments hidràulics.

Es realitzaran les comprovacions corresponents en cada un dels següents capítols:

Densitat in situ tant del nucli com la coronació del replè, 1 cada 1000 m²

Anivellació de l'explanada, 1 cada 1000 m²

Amidament i abonament

m³ realment executats i compactats en el seu perfil definitiu, amidats per diferència entre perfils presos abans i després dels treballs de formació de reblerts i terraplens. Si el material a utilitzar és, en algun moment, el que prové de les excavacions, el preu del reblert inclourà la càrrega, compactació i transport.

En cas que el material provingui de préstecs, el preu corresponent inclou l'excavació, càrrega, transport, estesa, humectació, compactació, anivellació i cànon de préstec corresponent.

Quan sigui necessari obtenir els materials per a formar terraplens de préstecs exteriors al polígon, el preu del terraplè inclourà el Cànon d'extracció, càrrega, transport a qualsevol distància i la resta d'operacions necessàries per a deixar totalment acabada la unitat del terraplè. El contractista i/o constructor haurà de localitzar les zones de préstecs, obtenir els permisos i llicències que siguin necessaris i, abans de començar les excavacions, haurà de sotmetre a l'aprovació de la D.F., les zones de préstec, a fi de determinar si la qualitat dels sòls és suficient. La necessitat d'emprar sòls seleccionats serà a criteri de la D.F., i no podrà ser objecte de sobrecost.

Si a judici de la D.F., els materials emprats no són aptes per a la formació de terraplens i reblerts, s'extrauran i es transportaran a dipòsit autoritzat, sense que això sigui motiu de sobrecost.

4 EXCAVACIÓ DE RASES I POUS

Comprèn totes les operacions necessàries per tal d'obrir les rases definides per a l'execució del clavegueram, l'abastament d'aigua i la resta de les xarxes de serveis; definits a la D.T., així com les rases i pous necessaris per a fonaments o drenatges.

Normes d'aplicació

Pliego de prescripciones técnicas generales para obras de carreteras y puentes (PG 3/75). O. 06.02.1976.

Pliego de prescripciones técnicas generales para obras de carreteras y puentes (PG 3/75). O. 28.09.1989.

Pliego de prescripciones técnicas generales para obras de carreteras y puentes relativos a la construcción de explanaciones, drenajes y cimentaciones. Orden FOM/1382/2002.

Reglamento General de Normas Básicas de Seguridad Minera. RD. 863/1985,

Instrucción Técnica Complementaria del capítulo X del Reglamento de Normas Básicas de Seguridad Minera. O. 20.03.1986.

Components

Apuntalaments amb taulons i puntals col·locats a les parets per a sostenir i evitar l'esfondrament de l'excavació.

Maquinària: pala carregadora, compressor, retroexcavadora, martell pneumàtic, motoanivelladora, etc.

Materials auxiliars: bomba d'aigua, etc.

Control i acceptació.

Prèvia a l'extensió del material es comprovarà que és homogeni i amb humitat adequada per a evitar segregació en la posta en obra per obtenir la compactació exigida, segons CTE DB SE-C, punt 7.3.4. , en aquest punt també es diu que el grau de compactat s'especificarà com a percentatge del obtingut com a màxim en un assaig de referència com el Proctor.

El suport. L'excavació de la rasa o pou presentarà un aspecte cohesiu, amb fons nets i perfilats, segons el CTE DB SE-C punt 4.5.3.

L'equip necessari per a efectuar la compactació el determinarà la D.F., en funció de les característiques del material a compactar, segons el tipus d'obra, sense alterar el subsòl natural, segons el CTE DB SE-C punt 7.3.3. El contractista i/o constructor podrà utilitzar un equip diferent; per això necessitarà l'autorització, escrita i/o reflectida en el Llibre d'Ordres.

Execució

Les excavacions s'executaran d'acord amb la D.T. i amb les dades obtingudes del replanteig general de les obres, els plànols de detall i les ordres de la D.F.

La excavació s'haurà de fer amb molta cura perquè la alteració de les característiques mecàniques del sòl sigui la mínima i encara que el terreny ferm es trobi molt superficial es convenient profunditzar entre 50 i 80 cm per sota la rasant, segons CTE DB SE-C punt 4.5.1.3.

Les excavacions es consideraran no classificades i es definiran en un sol preu per a qualsevol tipus de terreny. L'excavació de roca i l'excavació especial de talussos en roca s'abonaran al preu únic definit d'excavació.

Control i acceptació

Es farà un control dels moviments de la excavació, del nivell freàtic i de les propietats del terreny posteriorment a la millora.

Anàlisi de les inestabilitats de les estructures soterrades a causa de trencaments hidràulics.

Amidament i abonament

m³ realment excavats; el preu corresponent inclou el subministrament, transport, manipulació i ús de tots els materials, maquinària, mà d'obra necessària per a la seva execució, la neteja i esbrossada de tota la vegetació, la construcció d'obres de desguàs per a evitar l'entrada d'aigües, la construcció dels apuntalaments i els calçats que es necessitin, els transports dels productes extrets al lloc d'ús, dipòsits autoritzats, indemnitzacions que calguin i arranjament de les àrees afectades. El preu de les excavacions comprèn, també, els apuntalaments i excavacions saltejades a trams que siguin necessaris i el transport de les terres a un dipòsit autoritzat a qualsevol distància. La D.F. podrà autoritzar, si és possible, l'execució de sobre-excavacions per evitar les operacions d'apuntalament, però els volums sobre-excavats no seran objecte d'abonament. Quan, durant els treballs d'excavació apareguin serveis existents, independentment d'haver-se contemplat o no en el projecte, els treballs s'executaran amb mitjans manuals per no fer malbé aquestes instal·lacions, completant-se l'excavació amb el calçat o penjat, en bones condicions, de les canonades d'aigua, gas, clavegueram, instal·lacions elèctriques, telefòniques, etc. o qualsevol altre servei que sigui precís descobrir, sense que el contractista i/o constructor tingui cap dret a pagament per aquests conceptes. Si per qualsevol motiu és necessari executar excavacions de diferent alçada o amplada que les definides en el projecte, segons instruccions de la D.F., aquests treballs no seran causa de nova definició de preu.

5 TRANSPORT DE TERRES

Operacions de càrrega, transport i abocament de terres, material d'excavació i residus que es generen durant el procés de moviment de terres. Així com les operacions de tria de materials sobrants i de rebuig, fins a dipòsit autoritzat o a la mateixa obra.

Normes d'aplicació

Residus. Llei 6/93, de 15 juliol, modificada per la llei 15/2003, de 13 de juny i per la llei 16/2003, de 13 de juny.

Operaciones de valorización y eliminación de residuos y la lista europea de residuos. O. MAM/304/2002, de 8 febrero

Residuos. Ley 10/1998, ley de residuos.

Residuos. Construcción y demolición. RD 105/2008, de 1 de febrero, por el que se regula la producción y gestión de los residuos de construcción y demolición. (BOE 13.02.2008).

Regulador dels enderrocs i altres residus de la construcció. D. 201/1994, 26 juliol, (DOGC:08/08/94), modificat pel D. 161/2001, de 12 juny D. 259/2003 (DOGC: 30/10/2003) correcció d'errades: (DOGC: 6/02/04)

Ecoeficiència. Regulació criteris ambientals i ecoeficiència en edificis. D 21/2006 (DOGC 16.2.2006)

Sobre la prevención y reducción de la contaminación del medio ambiente producida por el amianto. RD 108/1991.

Catàleg de residus de Catalunya. D. 34/1996.

Components

Terres. Es considera un increment per esponjament d'acord amb els criteris següents: Excavacions en terreny fluix: 15%. Excavacions en terreny compacte: 20%. Excavacions en terreny de trànsit: 25%. Excavacions en roca: 25%.

Residus de la construcció. Es considera un increment per esponjament d'un 35%.

Execució

Totes aquelles terres, així com els materials que la D.F. declari de rebuig, els carregarà i els transportarà el contractista i/o constructor fins a dipòsit autoritzat.

El transport s'ha de realitzar en un vehicle adequat, pel material que es desitgi transportar, proveït dels elements que calen per al seu desplaçament correcte. Durant el transport s'ha de protegir el material de manera que no es produeixin pèrdues en els trajectes utilitzats.

Amidament i abonament

m³ de volum amidat amb el criteri de la partida d'obra d'excavació que li correspongui, incrementat amb el coeficient d'esponjament indicat en el present plec, o qualsevol altre acceptat prèviament i expressament per la D.F. La unitat d'obra no inclou les despeses d'abocament ni de manteniment de l'abocador.

SISTEMA ENVOLVENT

SUBSISTEMA SOLERES

Capa gruixuda de formigó donada sobre el terreny, que es pot disposar com a paviment o com a base per un enrajolat. Capa resistent composta per una sub-base granular compactada, impermeabilització i una capa de formigó amb gruix variable segons l'ús per al que està indicat. Dóna suport sobre el terreny, es podrà disposar directament com a paviment mitjançant un tractament d'acabat superficial, o es pot deixar com a base per un enrajolat. S'utilitza per a base d'instal·lacions o per a locals amb sobrecàrrega estàtica variable segons l'ús pel que està indicat (garatge, locals comercials, etc...). Existeixen diferents tipus de soleres, com les soleres de formigó lleuger i les soleres alleugerides.

Normes d'aplicació

Requisits mínim d'habitabilitat en els edificis d'habitatge i de la cèdula d'habitabilitat. D. 259/2003.

Codi Tècnic de l'Edificació. RD. 314/2006. DB SE-AE, Documento Básico Seguridad Estructural, Acciones en la edificación. DB HS-HS 1 (2.2.2), Salubridad, Protección frente a la humedad.

Construcció sostenible. D. 157/2002. Art.24.

Instrucción de Hormigón Estructural, EHE. RD. 2661/98.

Instrucción para el proyecto y la ejecución de obras de hormigón en masa o armado, EH-91. RD. 824/1988, RD. 1039/1991.

Components

Capa sub-base, impermeabilització, formigó en massa, armadura de retracció, sistema de drenatge i material de juntes.

Característiques tècniques mínimes

Capa sub-base. Graves, balastres compactades, etc...

Impermeabilització. Podrà ser de làmina de polietilè, etc...

Formigó en massa. Cement, complirà les exigències pel que fa referència a la composició, característiques mecàniques, físiques i químiques que estableix la Instrucció per a la recepció de ciments RC-03. *Àrids,* compliran les condicions físico-químiques, físico-mecàniques i granulomètriques establertes en la Instrucció de formigó estructural EHE. *Aigua,* s'admetran totes les aigües potables i les tradicionalment usades.

Armadura de retracció. Serà de malla electrosoldada de barres o filferros corrugats, que compleixi les condicions en referència a adherència i característiques mecàniques mínimes establertes a la Instrucció de formigó estructural EHE.

Sistema de drenatge. Drenatges lineals, tubs de formigó porós o de PVC, polietilè, etc... Drenatges superficials, làmines drenants de polietilè i geotèxtil, etc. Emmacat d'àrids naturals o procedents de matxucat, etc... Arquetes de formigó.

Material de juntes. Segellador de juntes de retracció, serà de material elàstic. Replè de juntes de contorn, podrà ser de poliestirè expandit, etc...

Control i acceptació

Es realitzaran les comprovacions corresponents d'identificació i assaig en cada un dels següents capítols: Ciment, Àrids, Malles electrosoldades, Aigua i Tubs drenants.

Execució

Condicions prèvies

S'eliminaran de les graves apilades, les zones segregades o contaminades per pols, per contacte amb la superfície de suport o per inclusió de materials estranys. L'àrid natural o de matxucat utilitzat com a capa de material filtrant estarà exempt d'argiles i/o marges i de qualsevol altre tipus de materials estranys. Es comprovarà que el material és homogeni i que la seva humitat és l'adequada per a evitar-ne la segregació durant la seva posada en obra i per aconseguir el grau de compactació exigida. Si la humitat no és l'adequada s'adoptaran les mesures necessàries per corregir-la sense alterar l'homogeneïtat del material. Emmagatzematge i manipulació (criteris d'ús, conservació i manteniment) Els apilaments de les graves es formaran i explotaran, de manera que s'eviti la segregació i compactació de les mateixes. Les instal·lacions enterrades estaran acabades. Es fixaran punts de nivell per la realització de la solera. Es compactaran i netejaran els sòls naturals. No es disposaran soleres en contacte directe amb sòls d'argiles expansives, ja que podrien produir-se abombaments, aixecaments i trencaments dels paviments, esquerdes de particions interiors, etc... El formigonament s'ha de fer a una temperatura ambient entre 5°C i 40°C.

Fases d'execució

Preparació i comprovació de la superfície d'assentament. La sub-base granular s'estendrà sobre el terreny net i compactat. Es compactarà mecànicament i s'enrasarà. Es col·locarà la làmina de polietilè sobre la sub-base.

Col·locació del formigó. S'estendrà una capa de formigó sobre la làmina impermeabilitzant, el seu gruix vindrà definit a la D.T. segons l'ús i la càrrega que hagi de suportar. Si s'ha de disposar una malla electrosoldada es disposarà abans de col·locar el formigó. El curat es realitzarà mitjançant el rec i es tindrà especial cura que no produeixi desrentat.

Execució de junts de formigonat. Juntes de contorn, abans d'abocar el formigó es col·locaran elements separadors de poliestirè expandit que formarà la junta de contorn al voltant de qualsevol element que interrompi la solera, com pilars i murs. Juntes de retracció, s'executaran mitjançant caixetons previstos o realitzats posteriorment a màquina. Ha de tenir junts transversals de retracció cada 25 m² i la distància entre ells no ha de ser de més de 6 m. Els junts han de ser d'una fondària $\geq 1/3$ del gruix i d'una amplària de 3 mm. Ha de tenir junts de dilatació a distàncies no superiors als 30 m, de tot el gruix del paviment. També s'han de deixar junts a les trobades amb d'altres elements constructius. Aquests junts han de ser d'1 cm d'amplada i han d'estar reblerats amb poliestirè expandit. Els junts de formigonament han de ser de tot el gruix del paviment i s'ha de procurar fer-los coincidir amb els junts de retracció.

Protecció i cura del formigó fresc. S'ha de vibrar fins a aconseguir una massa compacta, sense que es produeixin segregacions. Durant el temps de cura i fins a aconseguir el 70% de la resistència prevista, s'ha de mantenir la superfície del formigó humida. Aquest procés ha de durar com a mínim 15 dies en temps sec i calorós i 7 dies en temps humit. El paviment no s'ha de trepitjar durant les 24 h següents a la seva formació.

Drenatge. Si és necessari es disposarà una capa drenant i una capa filtrant sobre el terreny situada sota el sòl. En el cas que s'utilitzi com capa drenant un emmacat, ha de disposar-se una làmina de polietilè per sobre d'ella. Han de disposar-se tubs drenants, connectats a la xarxa de sanejament o a qualsevol sistema de recollida per a la seva reutilització posterior, en el terreny situat sota el sòl i, quan aquesta connexió està situada per sobre de la xarxa de drenatge, almenys una cambra de bombeig amb dues bombes d'eixugament. També farem el mateix a la base del mur. En el cas de murs pantalla els tubs drenants han de col·locar-se a un metre per sota del sòl i repartits uniformement al costat del mur pantalla. S'ha de disposar d'un pou drenant per cada 800 m² en el terreny situat sota el sòl. El diàmetre interior del pou ha de ser \leq a 70 cm. El pou ha de disposar d'una envoltant filtrant capaç d'impedir l'arrossegament de fins del terreny. Han de disposar-se dues bombes, una connexió per a la evacuació a la xarxa de sanejament o a qualsevol sistema de recollida per a la seva reutilització posterior i un dispositiu automàtic per a que l'amirament sigui permanent. Segons CTE DB HS1 punt 2.2.2

Toleràncies d'execució. Gruix: -10mm, +15mm. Nivell: \pm 10mm. Planor: \pm 5mm/3m

Acabat. L'acabat de la superfície podrà ser mitjançant reglejat o coronament. La superfície de la solera s'acabarà mitjançant reglejat, o es deixarà a l'espera de l'enrajolat.

Control i acceptació

Compactat del terreny serà de valor \geq al 80% del Pròctor Normal en cas de solera semipesada i 85% en cas de solera pesada. Planor de la capa de sorra amidada amb regla de 3 m, no presentarà irregularitats locals superiors a 20 mm. Gruix de la capa de formigó: no presentarà variacions superiors a -1 cm o +1,50 cm respecte del valor especificat. Planor de la solera, amidada per encavalcament de 1,50 m de regla de 3 m, no presentarà variacions superiors a 5 mm, si no ha de portar revestiment posterior. Junta de retracció: la distància entre juntes no serà superior a 6 m. Junta de contorn: el gruix i l'altura de la junta no presentarà variacions superiors a -0,50 cm o +1,50 cm respecte a l'especificat.

Amidament i abonament

m² quadrat de solera acabada, amb els seus diferents gruixos i característiques del formigó. Inclòs neteja i compactat de terreny.

ml les juntes i separadors de poliestirè, amb tall i col·locació del segellat.

m² de superfície amidada, amb deducció de la superfície corresponent a obertures, d'acord amb els criteris següents: obertures d'1,00 m², com a màxim, no es dedueixen; obertures de més d'1,00 m², es dedueix el 100%.

SUBSISTEMA DEFENSES

1 BARANES

Defensa formada per barana composta de bastidor (pilastres i baranes), passamans i entrepilastres, ancorada a elements resistents com ara forjats, soleres i murs per a la protecció de persones i objectes de risc de caiguda entre zones situades a diferent alçada.

Normes d'aplicació

Codi Tècnic de l'Edificació. RD 314/2006. DB SE-AE, DB SU.

Recobriments galvanitzats en calent sobre productes, peces i articles diversos construïts o fabricats amb acer o altres materials ferris. RD 2351/1985.

Especificacions tècniques dels tubs d'acer inoxidable soldades longitudinalment. RD 2605/1985.

Components

Bastidor, passamà, entrepilastres, ancoratges i peces especials, normalment en baranes d'alumini per a fixació de pilastres i en baranes amb cargols.

Característiques tècniques mínimes

Bastidor. Els perfils que conformen el bastidor podran ser d'acer galvanitzat, aliatge d'alumini anoditzat, etc.

Passamans. Reunirà les mateixes condicions exigides a la baranes. En cas d'utilitzar cargols de fixació, per la seva posició, quedaran protegits del contacte directe amb l'usuari.

Entrepilastres. Els entrepilastres per a replè dels buits del bastidor podran ser de polimetacrilat, polièster reforçat amb fibra de vidre, PVC, fibrociment, etc..., amb gruix mínim de 5 mm, així mateix podran ser de vidre (armat, temperat o laminat), etc.

Ancoratges. Els ancoratges podran realitzar-se mitjançant: *placa aïllada*, en baranes d'acer per a fixació de les pilastres quan els seus eixos distin de la vora del forjat no menys de 10 cm i per a fixació de baranatges als murs laterals; *platina contínua*, en baranes d'acer per a fixació de les pilastres quan els seus eixos distin de la vora del forjat no menys de 10 cm, coincidint amb algun element prefabricat del forjat; *angular continu*, en baranes d'acer per a fixació de les pilastres quan els seus eixos distin de la vora del forjat no menys de 10 cm, o se situïn en la seva cara exterior; *pota d'agafament*, en baranes d'alumini, per a la fixació de les pilastres quan els seus eixos distin de la vora del forjat mínim 10 cm.

Peça especial. Normalment en baranes d'alumini per la fixació de pilastres i de baranatges amb cargols.

Control i acceptació

Es realitzaran les comprovacions corresponents d'identificació i assaig en cada un dels següents capítols: Perfils laminats i xapes, Tubs d'acer galvanitzat, Perfils d'alumini anoditzat i Perfils de fusta.

Execució

Condicions prèvies

Les baranes s'ancoraran a elements resistents com ara forjats o soleres, i quan estiguin ancorades sobre ampits de fàbrica el gruix d'aquests serà superior a 15 cm. Sempre que sigui possible es fixaran els baranatges als murs laterals mitjançant ancoratges. Per prevenir el fenomen electroquímic de la corrosió galvànica entre metalls amb diferent potencial, s'adoptaran les mesures següents: Evitar el contacte entre dos metalls de diferent activitat, en cas de no poder evitar el contacte, s'hauran de seleccionar metalls pròxims a la sèrie galvànica; Aïllar elèctricament els metalls amb diferent potencial; Evitar l'accés d'aigua i oxigen a la zona d'unió dels dos metalls; També s'evitaran els següents contactes bimetal·lics: Zinc amb: acer, coure, plom i acer inoxidable; Alumini amb: plom i coure; Acer dolç amb: plom, coure i acer inoxidable; Plom amb: coure i acer inoxidable; Coure amb: acer inoxidable.

Es dissenyaran segons el punt 3.2 del DB SU, SU-1, Seguretat enfront al risc de caigudes.

Fases d'execució

Replantejada en obra la barana, es marcarà la situació dels ancoratges. Alineada sobre els punts de replanteig, es presentarà i aplomarà amb tornapuntes, fixant-ne provisionalment als ancoratges mitjançant punts de soldadura o cargolat suau. En cas de formigonar els ancoratges es rebran directament; en cas de forjats, murs o amb morter de ciment es rebran als trams previstos. En

forjats ja executats s'ancoraran mitjançant tacs d'expansió amb encastament, no menor de 45 mm, i cargols. Cada fixació es realitzarà com a mínim amb dos tacs separats entre si 50 mm. Els ancoratges garantiran la protecció contra embranzides i cops durant tot el procés d'instal·lació. Així mateix mantindran l'aplatat de la barana fins que quedi definitivament fixada al suport. Es realitzaran, preferiblement, mitjançant plaques, platines o angulars, depenent de l'elecció del sistema i de la distància existent entre l'eix de les pilastres i la vora dels elements resistents. La unió del perfil de la pilastra amb l'ancoratge es realitzarà per soldadura, respectant-se les juntes estructurals mitjançant juntes de dilatació de 40 mm d'ample entre baranes. Sempre que sigui possible es fixaran els baranatges als murs laterals mitjançant ancoratges. Quan els entrepilastres i/o passamans siguin desmuntables, es fixaran amb cargols, ribets clavats, o peces d'acoblament desmuntables sempre des de l'interior.

Acabats. El sistema d'ancoratge al mur serà estanc, no originant penetració de l'aigua en el mateix mitjançant segellat i engravat amb morter, de la trobada de la barana amb l'element al que s'ancori. Quan els ancoratges d'elements tals com baranes o tamborets es realitzin en un plànol horitzontal de la façana, la junta entre l'ancoratge i la façana ha de realitzar-se de tal forma que s'impedeixi l'entrada d'aigua a través d'ella mitjançant el segellat, un element de goma, una peça metàl·lica o algun altre element que produeixi el mateix efecte.

Control i acceptació

Es realitzaran dues comprovacions cada 30 m. Es comprovarà que les barreres de protecció tinguin una resistència i una rigidesa suficient per a resistir la força horitzontal establerta en l'apartat 3.2 del Document Bàsic SE-AE, en funció de la zona en que es trobin. La força es considerarà aplicada a 1,2 m o sobre la vora superior de l'element, si aquest està situat a menys altura. En aquest cas, la barrera de protecció davant de seients fixos, serà capaç de resistir una força horitzontal a la vora superior de 3 kN/m i simultàniament amb ella, una força vertical uniforme de 1,0 kN/m, com a mínim, aplicada a la vora exterior. En les zones de tràfic i aparcament, els plafons o baranes i altres elements que delimitin àrees accessibles per als vehicles han de resistir una força horitzontal, uniformement distribuïda sobre una longitud de 1 m, aplicada a 1,2 m d'altura sobre el nivell de la superfície de rodatge o sobre la vora superior de l'element si aquest està situat a menys altura, el valor característic de la qual, es definirà en el projecte en funció de l'ús específic i de les característiques de l'edifici, no sent inferior a $q_k = 100$ kN.

Amidament i abonament

ml totalment acabat i col·locat. Inclouent els passamans i les peces especials.

SISTEMA CONDICIONAMENT AMBIENTAL I INSTAL·LACIONS

SUBSISTEMA SUBMINISTRES

1 AIGUA

Normes d'aplicació

Criterios sanitarios del agua de consumo humano. RD 140/2003.

Condicions higienicosanitàries per a la prevenció i el control de la legionel·losi. D 352/2004.

Criterios higiénico-sanitarios para la prevención y control de la legionelosis. RD 865/2003.

Mesures de foment per a l'estalvi d'aigua en determinats edificis i habitatges (d'aplicació obligatòria als edificis destinats a serveis públics de la Generalitat de Catalunya, així com en els habitatges finançats amb ajuts atorgats o gestionats per la Generalitat de Catalunya). D 202/98.

Regulación de los contadores de agua fría. O 28/12/88.

Regulación de los contadores de agua caliente. O 30/12/88.

Codi Tècnic de l'Edificació. RD 314/2006. DB HS 3, Qualitat de l'aire interior. DB HS 4, Subministrament d'aigua. DB HE 2, Reglament d'instal·lacions tèrmiques en els edificis. DB HE 4, Contribució solar mínima d'aigua calenta sanitària. DB-HR, Protecció enfront del soroll.

Procediment bàsic per la certificació d'eficiència energètica d'edificis. RD 47/2007 (BOE 31.01.2007).

Correcció d'Errades del Reial Decret 47/2007, de 19 de gener, pel qual s'aprova el Procediment bàsic pel Procediment bàsic per la certificació d'eficiència d'edificis de nova construcció.

Criteris ambientals i d'ecoeficiència en els edificis. D 21/2006.

UNE, corresponents a les condicions particulars dels tubs segons material emprat. UNE 19 047:1996, UNE EN 1 057:1996, UNE 19 049-1:1997, UNE EN 545:1995, UNE EN 1452:2000, UNE EN ISO 15877:2004, UNE EN 12201:2003, UNE EN ISO 15875:2004, UNE EN ISO 15876:2004, UNE EN ISO 15874:2004, UNE 53 960 EX:2002, UNE 53 961 EX:2002.

Reglamento Electrotécnico de Baja Tensión, REBT 2002. RD 842/2002.

R I T E. Reglamento de Instalaciones Térmicas en los edificios. RD 1027/2007 (BOE 29.08.2007).

Reglamento de Aparatos a Presión. RD 769/1979, 97/23/CE.

UNE. UNE 100030:2001 IN Guia para la prevención y control de la proliferación y diseminación de legionela en instalaciones.

Reglamento de Instalaciones Térmicas en los Edificios, RITE. RD 1751/1998.

Procediment d'actuació de les empreses instal·ladores-mantenidores de les entitats d'inspecció i control i dels titulars en les instal·lacions regulades pel reglament d'instal·lacions tèrmiques en els edificis (RITE) i les seves instruccions tècniques

complementaries. O 3.06.99.

Espesores mínimos de aislamiento térmico. RITE ITE-03.1.

Eficiencia Energética de los edificios. Directiva 2002/91/CE

Requisitos mínimos de rendimiento de las calderas. RD 275/1995.

Reglamento de Aparatos que Utilizan Combustibles Gaseosos. D 1651/1974.

Reglamento técnico de distribución y utilización de combustibles gaseosos y sus instrucciones técnicas complementarias. RD 919/2006.

UNE

UNE-EN ISO 140-4: Medición in situ del aislamiento acústico al ruido aéreo entre locales.

UNE-EN ISO 140-5: Medición in situ del aislamiento acústico al ruido aéreo de elementos de fachadas y de fachadas.

UNE-EN ISO 140-7: Medición del aislamiento acústico en los edificios y de los elementos de construcción. Parte 7: Medición in situ del aislamiento acústico de suelos al ruido de impactos

UNE-EN ISO 717: Evaluación del aislamiento acústico en los edificios y los elementos de construcción

UNE-EN ISO 717-1: Aislamiento a ruido aéreo. Para el cálculo del valor global de aislamiento y los términos de adaptación al espectro.

UNE-EN ISO 717-2: Aislamiento al ruido de impactos. Para el cálculo del valor global de aislamiento y los términos de adaptación al espectro.

1.1 Connexió a xarxa

Conjunt d'elements que componen la connexió a la xarxa de l'edifici fins a la clau de pas general. La seva funció és la de subministrar aigua a l'edifici. La xarxa normalment pertany a una companyia que la manté i l'explota i assegura un servei regulat i regular. Les dades que cal tenir en compte de la xarxa o companyia per a realitzar la connexió són: el cabal disponible, la pressió de subministrament i la continuïtat del servei. Cal conèixer les especificacions de la companyia o Ajuntament per tal de realitzar correctament la connexió. En cas de captació pròpia de pou, mina d'aigua o pluja, l'acumulació o grup de pressió es tindrà en compte en el projecte de fontaneria.

Components

Els components de la connexió a xarxa seran com a mínim els següents:(*segons DB-HS4-3.2.1.1*)

Clau de presa o collaret de presa en càrrega: ha d'estar situada al tub de distribució de la xarxa exterior de subministrament que obri el pas a l'escomesa.

Tub d'escomesa: de polietilè que enllaci la clau de presa amb la clau de tall general.

Clau general de tall: a l'exterior de la propietat.

A més poden comptar amb altres components com ara:

Vàlvules reductores

Grup elevador de pressió: anirà equipat amb dues bombes amb funcionament altern col·locades en paral·lel. Ha d'estar ubicat en un recinte específic per aquest ús, no amb els comptadors.

Pericons de registre amb tapa

Materials auxiliars: maons, morters, formigons...

Característiques tècniques mínimes.

Els materials que s'utilitzin a la instal·lació en relació amb la seva afectació a l'aigua que subministren, s'hauran d'ajustar als requisits de la Normativa legal vigent.

Control i acceptació

Tubs i accessoris: el material, dimensions i diàmetre segons especificacions.

Pericons: material, dimensions.

Execució

La connexió a xarxa s'executarà segons el que estableixi el projecte, a la legislació vigent aplicable, a les normes de bona construcció i a les instruccions de la D.F. Durant l'execució i instal·lació dels materials, accessoris i productes de construcció es faran servir tècniques adients per no empitjorar l'aigua subministrada i en cap cas incomplir els valors establerts de l'Annex I del R.D. 140/2003.

En general l'execució de la xarxa de connexió es realitzarà de manera que s'aconsegueixin els objectius previstos en el projecte sense malmetre ni deteriorar la resta de l'edifici, conservant les característiques de l'aigua de subministrament respecte a la seva potabilitat, evitant sorolls molestos, procurant les condicions necessàries per la llarga durabilitat de la instal·lació així com les millors condicions pel seu manteniment i conservació. Les xarxes soterrades es protegiran de fenòmens de corrosió, esforços mecànics i danys per la formació de gel al seu interior. Les rases han de seguir el traçat correcte alineat en planta i rasant uniforme. Es tindran en compte les distàncies mínimes dels tubs amb altres instal·lacions com ara sanejament, gas, electricitat alta o baixa i telefonia, etc. complint amb la normativa vigent. Els tubs no s'han d'instal·lar en contacte amb el terreny i disposaran sempre d'un revestiment de protecció. Si cal, també es col·locarà protecció catòdica. El suport dels tubs de la instal·lació seran rases amb llit de recolzament, i de profunditat i amplada variable adequades al diàmetre el tub. Aquest suport variarà segons el diàmetre del tub i del tipus de terreny seguint ordres de la D.F. El terreny interior de la rasa haurà d'estar net de residus, vegetació i aigua. Per a la unió de diferents trams de tubs i peces especials caldrà veure les incompatibilitats entre materials i els seus tipus d'unió, si són tubs de metall o de plàstic.

Control i acceptació

Brançal: es controlaran les rases, profunditat, gruix del llit dels tubs, pendents.

Tubs i accessoris: Connexions de tubs i pericons, segellat i ancoratges.

Pericons: disposició, col·locació tapa registre. Es tapan els pericons per a evitar manipulacions i caigudes de materials i objectes

Escamesa: Verificació de característiques segons cabal, pressió i consum. Punt de connexió amb la xarxa general i escamesa.

Verificacions

Brançal: unions i compatibilitat del material de replè.

Tubs i accessoris: Connexions de tubs i pericons, segellat i ancoratges.

Escamesa: Tub d'escamesa té passamurs i està rejuntat i impermeabilitzat.

Proves de les instal·lacions: cal fer prova de resistència mecànica i estanquitat parcial. I ambdues proves globals. Les proves de pressió no han de variar almenys en 4 hores.

Un cop realitzada la posada en servei de la instal·lació, es tancaran les claus de pas i s'obriran les de desguàs fins a la finalització de les obres. Prova final de tota la instal·lació durant 24 hores.

Amidament i abonament

ml el tub, inclosa la part proporcional de juntes i complements, completament instal·lat i comprovat;

m³ el llit dels tubs, l'anivellament el reomplert i el compactat completament acabat.

ut l'escamesa d'aigua.

SUBSISTEMA EVACUACIÓ

1 LÍQUIDS

Normes d'aplicació

Codi Tècnic de l'Edificació. RD 314/2006. DB HS 5, Evacuació d'aigües residuals i Normes de referència de l'Apèndix C. DB-HR, Protecció enfront del soroll.

Criteris ambientals i d'ecoeficiència en els edificis. D 21/2006.

UNE. Tuberías de fundición según normas UNE EN 545:2002, UNE EN 598:1996, UNE EN 877:2000. Tuberías de PVC según normas UNE EN 1329-1:1999, UNE EN 1401-1:1998, UNE EN 1453-1:2000, UNE EN 1456-1:2002, UNE EN 1566-1:1999. Tuberías de polipropileno (PP) según norma UNE EN 1852-1:1998. Tuberías de gres según norma UNE EN 295-1:1999. Tuberías de hormigón según norma UNE 127010:1995 EX.

UNE

UNE-EN ISO 140-4: Medición in situ del aislamiento acústico al ruido aéreo entre locales.

UNE-EN ISO 140-5: Medición in situ del aislamiento acústico al ruido aéreo de elementos de fachadas y de fachadas.

UNE-EN ISO 140-7: Medición del aislamiento acústico en los edificios y de los elementos de construcción. Parte 7: Medición in situ del aislamiento acústico de suelos al ruido de impactos

UNE-EN ISO 717: Evaluación del aislamiento acústico en los edificios y los elementos de construcción

UNE-EN ISO 717-1: Aislamiento a ruido aéreo. Para el cálculo del valor global de aislamiento y los términos de adaptación al espectro.

UNE-EN ISO 717-2: Aislamiento al ruido de impactos. Para el cálculo del valor global de aislamiento y los términos de adaptación al espectro.

Instrucción de Hormigón Estructural, EHE. RD 2661/1998.

Pliego de Prescripciones Técnicas Generales de Tuberías de Saneamiento de Poblaciones. Orden 15/09/1986.

Norma 5.1.-IC: Drenaje. Orden 21/06/1965.

Instrucción de carreteras 5.2-IC: Drenaje superficial. Orden 14/05/1990.

Peces d'acer galvanitzat:

Pliego de prescripciones técnicas generales para obras de carreteras y puentes, PG 3/75. Orden 6/02/1976, Orden FOM/1382/2002.

UNE. UNE 7183:1964 Método de ensayo para determinar la uniformidad de los recubrimientos galvanizados, aplicados a materiales manufacturados de hierro y acero. UNE 37501:1988 Galvanización en caliente. Características y métodos de ensayo.

Canal exterior d'acer galvanitzat:

UNE. UNE 36130:1991 Bandas (chapas y bobinas), de acero bajo en carbono, galvanizadas en continuo por inmersión en caliente para conformación en frío. Condiciones técnicas de suministro.

Sobre llit d'assentament de formigó:

Instrucción de Hormigón Estructural, EHE. RD 2661/1998.

UNE. UNE-EN 1451-1:1999 Sistemas de canalización en materiales plásticos para evacuación de aguas residuales (a baja y a alta temperatura) en el interior de la estructura de los edificios. Polipropileno (PP). Parte 1: Especificaciones para tubos, accesorios y el sistema.

UNE. Tuberías de PVC según normas UNE EN 1329-1:1999, UNE EN 1401-1:1998, UNE EN 1453-1:2000, UNE EN 1456-1:2002, UNE EN 1566-1:1999. Tuberías de hormigón según norma UNE 127010:1995 EX. Real Decreto 2661/1998, de 11 de diciembre, por el que se aprueba la Instrucción de Hormigón Estructural (EHE). UNE-EN 1451-1:1999 Sistemas de canalización en materiales plásticos para evacuación de aguas residuales (a baja y a alta temperatura) en el interior de la estructura de los edificios. Polipropileno (PP). Parte 1: Especificaciones para tubos, accesorios y el sistema.

1.1 Connexió a xarxa

Conjunt d'elements que componen la connexió a la xarxa de sanejament i la part soterrada des de la sortida de l'edifici. Connecta amb la xarxa de sanejament abocant les aigües pluvials i les aigües negres de l'edifici.

La xarxa interior de l'edifici haurà de ser sempre separativa en pluvials i negres. Quan la xarxa de sanejament pública sigui separativa, cada una de les xarxes interiors es connectaran de forma independent; quan no sigui separativa, es permet la connexió de les dues xarxes interiors a una única arqueta situada a l'exterior de la propietat o, si això no fos possible, en el límit més proper d'aquesta a la xarxa general de sanejament.

Components

Tubs: Poden ser de formigó, PVC o polipropilè.

Unions i accessoris: Es faran servir en entroncaments, canvis de direcció i empalmaments. El material serà el mateix que el tub.

Pericons: Es poden fer "in situ" amb obra o prefabricats de plàstic o formigó.

Pous de registre o ressalt: Es poden fer "in situ" amb obra o prefabricats de formigó.

Característiques tècniques mínimes.

Resistència a l'agressivitat de les aigües, impermeabilitat total als líquids i gasos, resistència a les càrregues externes, flexibilitat per absorbir moviments.

Control i acceptació

Tubs, unions i accessoris: el material, dimensions i diàmetre segons especificacions.

Pericons, pous i tapes de registre: disposició, material, dimensions.

Execució

Generalitats

La connexió a xarxa s'executarà segons el que estableixi el projecte, a la legislació vigent aplicable, a les normes de bona construcció i a les instruccions de la D.F. En general, l'execució de la xarxa de connexió es realitzarà de manera que s'aconsegueixin els objectius previstos en el projecte sense malmetre ni deteriorar la resta de l'edifici, evitant sorolls molestos, procurant les condicions necessàries per la llarga durabilitat de la instal·lació així com les millors condicions pel seu manteniment i conservació.

Les rases han de seguir el traçat correcte alineat en planta i rasant uniforme. Es tindran en compte les distàncies mínimes dels tubs amb altres instal·lacions com ara aigua, gas, electricitat alta o baixa i telefonia, etc. complint amb la normativa vigent.

Tubs soterrats: Col·locació sobre fons de rasa. El pendent mínim serà d'un 2%. Aniran per sota de la xarxa d'aigua potable.

El tub ha de seguir les alineacions indicades a la D.T. Ha de quedar a la rasant prevista i amb el pendent definit per a cada tram. La junta entre els tubs és correcte si els diàmetres interiors queden alineats. S'accepta un ressalt ≤ 3 mm. Els junts han de ser estancs a la pressió de prova, han de resistir els esforços mecànics i no han de produir alteracions apreciables en el règim hidràulic de la canonada. El pas a través d'elements estructurals s'ha de protegir amb un contratub de secció més gran. Han de quedar centrats i alineats dins de la rasa. La solera ha de quedar plana, anivellada i a la fondària prevista a la D.T. Ha de tenir el gruix mínim previst sota la directriu inferior del tub. La canonada ha de quedar protegida dels efectes de les càrregues exteriors, del trànsit (en el seu cas), inundacions de la rasa i de les variacions tèrmiques. Un cop instal·lada la canonada, i abans del reblert de la rasa, han de quedar fetes satisfactòriament les proves de pressió interior i d'estanquitat en els trams que especifiqui la D.F. Per damunt del tub s'ha de fer un reblert de terres compactades, que han de complir l'especificat en el seu plec de condicions. Distància de la generatriu superior del tub a la superfície: amb trànsit rodat: ≥ 100 cm, sense trànsit rodat: ≥ 60 cm. Amplària de la rasa: \geq diàmetre exterior + 50 cm. Pressió de la prova d'estanquitat: ≤ 1 kg/cm². El llit d'assentament ha de rebre de formigó la rasa fins a mig tub en el cas de tubs circulars i fins a 2/3 del tub en el cas de tubs ovoides. El formigó ha de ser uniforme i continu; no ha de tenir esquerdes o defectes de formigonament com ara disgregacions o buits a la massa.

PVC: La franquícia entre el tub i el contratub s'ha d'ataconar amb massilla. Les unions entre els tubs han de ser encolades o amb junt tòric, segons el tub utilitzat. El clavegueró no ha de tenir, en el sentit del recorregut descendent, reduccions de secció en cap punt.

Polipropilè: El llit d'assentament ha de rebre de formigó la rasa fins a 10 cm per sobre de la generatriu superior del tub. El formigó ha de ser uniforme i continu. No ha de tenir esquerdes o defectes de formigonament com ara disgregacions o buits a la massa. Els tubs que s'utilitzin soterrats han de ser de la sèrie BD, amb una rigidesa anular SN ≥ 4 KN/m². Els tubs s'han de calçar i recolzar per a impedir el seu moviment.

Unions i accessoris: El material serà el mateix que el tub i es seguiran les especificacions tècniques del fabricant.

Pericons d'obra: El pericó "in situ" ha d'estar format amb parets de peces ceràmiques, sobre solera de formigó. Els pericons amb tapa fixa han d'estar tapats amb encadellat ceràmic collat amb morter. La solera ha de quedar plana i al nivell previst. En els pericons no sifònics, la solera ha de formar pendent per a afavorir l'evacuació. El punt de connexió ha d'estar al mateix nivell que la part inferior del tub de desguàs. Les parets han de ser planes, aplomades i han de quedar travades per filades alternatives. Les peces ceràmiques s'han de col·locar a trencajunt i les filades han de ser horitzontals. La superfície interior ha de quedar revestida amb un arrebossat de gruix uniforme, ben adherit a la paret i acabada amb un lliscat de pasta de portland. El revestiment sec ha de ser llis, sense fissures o d'altres defectes. Tots els angles interiors han de quedar arrodonits. El pericó ha d'impedir la sortida de gasos a l'exterior. Gruix de la solera: ≥ 10 cm. Gruix de l'arrebossat: ≥ 1 cm. Pendent interior d'evacuació en pericons no sifònics: $\geq 1,5\%$. Toleràncies d'execució: Aplomat de les parets: ± 10 mm, planor de la fàbrica: ± 10 mm/m, planor de l'arrebossat: ± 3 mm/m. S'ha de treballar a una temperatura entre 5°C i 35°C sense pluja. Les peces ceràmiques per col·locar han de tenir la humitat necessària per tal que no absorbeixin l'aigua del morter. L'arrebossat s'ha d'aplicar pressionant amb força sobre l'obra de ceràmica quan aquesta obra hagi aconseguit el 70% de la resistència prevista. Abans s'ha d'humitejar la superfície.

Pous de registre o ressalt: Pous "in situ". La solera ha de quedar anivellada i a la fondària prevista a la D.T., excepte la zona de la mitja canya que ha de quedar plana. El formigó ha de ser uniforme i continu. No ha de tenir esquerdes o defectes de formigonat com ara disgregacions o buits a la massa. La secció de la solera no ha de quedar disminuïda en cap punt. Resistència característica estimada del formigó al cap de 28 dies (Fest): $\geq 0,9 \times F_{ck}$. *Solera formigó:* Toleràncies d'execució: Desviació lateral: línia de l'eix: ± 24 mm, dimensions interiors: $\pm 5 D$, < 12 mm. Nivell soleres: ± 12 mm. Gruix (e): $e \leq 30$ cm: + 0,05 e (≤ 12 mm), - 8 mm; $e > 30$ cm: + 0,05 e (≤ 16 mm), - 0,025 e (≤ -10 mm) Planor: ± 10 mm/m. La temperatura ambient per a formigonar ha d'estar entre 5°C i 40°C. El formigó s'ha de posar a l'obra abans que s'iniciï el seu adormiment. L'abocada s'ha de fer de manera que no es produeixin disgregacions. S'ha de compactar. Els treballs s'han de realitzar amb el pou lliure d'aigua i terres engrunades. *Parets per a pous:* Els treballs s'han de fer a una temperatura ambient entre 5°C i 35°C, sense pluja. Les peces prefabricades de formigó s'han de col·locar sense que rebin cops. Per parets de maó: Els maons per col·locar han de tenir la humitat necessària per tal que no absorbeixin l'aigua del morter. L'obra s'ha d'aixecar per filades senceres. Els arrebossats s'han d'aplicar un cop sanejades i humitejades les superfícies que els han de rebre. El lliscat s'ha de fer en una sola operació.

Control i acceptació

Comprovació de vàlvules de desguàs, muntatge de canals i embornals, pendent de canals.

Tubs, unions i accessoris: el material, dimensions i diàmetre segons especificacions.

Pericons, pous i tapes de registre: disposició, material, dimensions.

Verificacions

Tubs: Profunditat, pendents i gruix del llit de recolzament.

Pericons i pous de registre o ressalt: Disposició, acabat interior, segellat. Xarxa horitzontal soterrada, pericons i pous. Dipòsits de recepció i d'elevació i control.

Prova d'estanquitat parcial i total. Prova amb aigua, aire o fum.

Amidament i abonament

ml el tub, inclosa la part proporcional de juntes i complements, completament instal·lat i comprovat.

m³ el llit dels tubs, l'anivellament el reblert i el compactat completament acabat, solera dels pous de registre.

ut pericons i tapes de registre.

m² parets del pou de registre.

1.2 Recollida d'aigües grises, negres i pluvials

Conjunt d'elements que componen la instal·lació interior abans de la connexió a la xarxa de sanejament. La xarxa interior de l'edifici haurà de ser sempre separativa en pluvials i negres.

Components

Tancaments hidràulics: Poden ser: sifons individuals a cada aparell, caixes sifòniques amb varis aparells, bonera sifònica o pericons sifònics.

Tubs de petita evacuació: Corresponen als tubs que connecten l'aparell sanitari amb el baixant més proper. Poden ser de PVC o polipropilè.

Col·lectors: Tubs amb recorregut horitzontal. Poden ser de: PVC o polipropilè. Aniran penjats del forjat.

Baixants: Tubs amb recorregut vertical. Per aigües negres i grises poden ser de: PVC o polipropilè. Per aigües pluvials poden ser de coure, planxa d'acer galvanitzat, zinc o amb peces de ceràmica.

Ventilacions: Es disposarà de ventilació tant a la xarxa d'aigües residuals com a la pluvial. Poden ser primària, secundària, terciària i amb vàlvules d'aireació-ventilació.

Canals: Correspon al traçat horitzontal de la recollida d'aigües pluvials. Poden ser de coure, planxa d'acer galvanitzat, zinc o amb peces de ceràmica.

Pericons: Poden ser de pas, a peu de baixant o sifònics.

Boneres i reixes de desguàs: Recullen i evacuen les aigües acumulades al terra dels locals humits i a les cobertes.

Separador de greixos: S'utilitzarà per separar greixos, olis i/o fangs que procedeixin de cuines o garatges.

Sistema de bombeig i sobrelevació: S'instal·larà quan hi hagi part de la instal·lació interior o tota per sota de la cota del punt de connexió a la xarxa de sanejament.

Vàlvules antiretorn de seguretat: S'instal·laran per prevenir les possibles inundacions quan la xarxa exterior de sanejament es sobrecarregui. Es situaran en llocs de fàcil accés pel seu registre i manteniment.

Característiques tècniques mínimes.

Resistència a l'agressivitat de les aigües, impermeabilitat total als líquids i gasos, resistència a les càrregues externes, flexibilitat per absorbir moviments.

Control i acceptació

Tubs, unions i accessoris: el material i el seu acabat, dimensions i diàmetre segons especificacions.

Pericons, pous i tapes de registre: disposició, material, dimensions.

Emmagatzematge: Les peces han d'estar apilades en posició horitzontal sobre superfícies planes i en llocs protegits contra impactes.

Execució

Condicions prèvies

En general l'execució de la instal·lació interior es realitzarà de manera que s'aconsegueixin els objectius previstos en el projecte sense malmetre ni deteriorar la resta de l'edifici, evitant sorolls molestos, procurant les condicions necessàries per a la llarga durabilitat de la instal·lació així com les millors condicions pel seu manteniment i conservació.

Abans de començar els treballs de muntatge, es farà un replanteig previ que ha de ser aprovat per la D.F. Tots els elements s'han d'inspeccionar abans de la seva col·locació. Han d'estar en perfecte estat i no haver rebut cops en el seu transport.

La seva instal·lació no ha d'alterar les característiques dels elements.

Tancaments hidràulics.

Sifons individuals a cada aparell: Ha de tenir un dispositiu roscat de registre en el seu punt més baix i connexions per al desguàs i l'aparell sanitari en els seus extrems. El tancament hidràulic del sífo ha de tenir una alçària mínima de 50 mm. No ha de tenir esquerdes, porus, zones resseques ni d'altres desperfectes superficials. Caixa sífònica: Ha de ser estanca al servei. Ha de quedar anivellada i fixada sòlidament al suport. Toleràncies: posició: ± 20 mm, nivell: ± 1 mm. Si és amb tapa la cara inferior de la tapa ha de quedar al mateix nivell que el paviment. El junt entre el paviment i la caixa sífònica ha de quedar cobert per la tapa. Si és amb reixeta la cara superior de la reixeta ha de quedar al mateix nivell que el paviment. La posició ha de ser la fixada a la D.T. Bonera sífònica: La bonera s'ha de soldar sobre un reforç de làmina bituminosa, que ha d'estar adherida a la solera, escalfant-la prèviament en la zona corresponent al perímetre de la bonera, i fixant-la a pressió sobre la làmina. El morter ha de formar una mescla homogènia que s'ha d'utilitzar abans d'iniciar l'adormiment. S'ha d'aplicar sobre superfícies netes. Si el suport és absorbent s'ha d'humitejar abans d'estendre el morter. Pericons sífònics. Les peces ceràmiques per col·locar han de tenir la humitat necessària per tal que no absorbeixin l'aigua del morter. L'arrebossat s'ha d'aplicar pressionant amb força sobre l'obra de ceràmica quan aquesta obra hagi aconseguit el 70% de la resistència prevista. Abans s'ha d'humitejar la superfície.

Tubs de petita evacuació: El ramal muntat ha de ser estanc. No han de quedar sense subjecció les distàncies superiors a 70 cm. El ramal no ha de tenir, en el sentit del recorregut descendent, reduccions de secció en cap punt. El pas a través d'elements estructurals ha de tenir una franquícia entre 10 i 15 mm que s'ha d'ataconar amb massilla elàstica. Els trams instal·lats mai no han de ser horitzontals o en contrapendent. Pendent: $\geq 2,5\%$. Radi interior de les curvatures: $\geq 1,5 \times D$ tub. El procés d'instal·lació no ha d'alterar les característiques de l'element.

Col·lectors: Penjats de sostre. El clavegueró muntat ha de quedar fixat sòlidament a l'obra, amb el pendent determinat per a cada tram. Ha de ser estanc a una pressió ≥ 2 kg/cm². Els tubs s'han de subjectar per mitjà d'abraçadores, repartides a intervals regulars. Els trams muntats mai no han de ser horitzontals o en contrapendent. Pendent: $\geq 2\%$. Distància entre les abraçadores: ≤ 150 cm. Franquícia entre el tub i el contratub: 10 - 15 mm. No s'han de manipular ni corbar els tubs. Els canvis direccionals i les connexions s'han de fer per mitjà de peces especials. Tots els talls s'han de fer perpendicularment a l'eix del tub.

Baixants: El baixant muntat ha de quedar aplomat i fixat sòlidament a l'obra, però separat del parament per tal de permetre fer posteriors reparacions o acabats i per evitar que les possibles condensacions del tub no malmetin el parament. Ha de ser estanc. Els tubs s'han de subjectar per mitjà d'abraçadores encastables. El pes d'un tub no ha de gravitar sobre el tub inferior. Les unions entre els tubs s'han de fer seguint les instruccions del fabricant. Les unions entre les peces de ceràmica s'han de fer amb morter. El baixant no ha de tenir, en el sentit del recorregut descendent, reduccions de secció en cap punt. Si els baixants van vistos i es preveu un cert risc d'impacte es protegiran adequadament per a aquest fi. El pas a través d'elements estructurals s'ha de protegir amb un contratub de secció més gran. La franquícia entre el tub i el contratub, i entre el tub i la valona s'ha d'ataconar amb massilla. Si l'alçada del baixant és de més de 10 plantes, caldrà interrompre la seva vertical per tal de disminuir l'impacte de caiguda. La desviació es farà amb peces especials i l'angle de desviació serà de 60°. Els trams instal·lats mai no han de ser horitzontals o en contrapendent. Nombre d'abraçadores per tub: ≥ 2 . Distància entre les abraçadores: ≤ 150 cm. Toleràncies d'execució: desploms verticals: $\leq 1\%$, ≤ 30 mm. Per a fer la unió dels tubs no s'han de forçar ni deformar els extrems. No s'han de manipular ni corbar els tubs de PVC, planxa, zinc, titani o coure. Els canvis direccionals i les connexions s'han de fer per mitjà de peces especials o també amb unions soldades en el cas de baixants de planxa, zinc, titani o coure. Tots els talls s'han de fer perpendicularment a l'eix del tub. Les peces de ceràmica han de tenir la humitat necessària per tal que no absorbeixin l'aigua del morter.

Ventilacions: La seva execució correspon al mateix que fa referència als baixants. Si la ventilació és primària tindrà el mateix diàmetre que el baixant que serveix i portarà l'accessori estàndard que garanteixi l'estanquitat permanent del remat entre l'impermeabilitzat i el tub. Si la ventilació és secundària el diàmetre de la columna de ventilació serà com a mínim igual a la meitat del diàmetre del baixant que serveix. Si la ventilació és terciària el diàmetre de la columna és el corresponent a la taula 4.11 del DB-HS5 de Salubritat del CTE.

Canals: Generalitats. La col·locació dels trams de la canal s'ha de començar pel punt més baix del recorregut. El seu pendent mínim serà del 0,5%. PVC. Els canvis de direcció han d'estar fets amb peces especials. Mai s'han de fer per escalfament o deformació de la canal. La unió entre els trams de la canal s'ha de fer de manera que en quedi assegurada l'estanquitat. La unió entre els trams de la

canal s'ha de fer a pressió amb peces del mateix material. Les unions entre les canals i els baixants han d'anar soldades amb soldadura química. Distància entre suports ≤ 70 cm, entre junts de dilatació ≤ 1200 cm. Planxa. L'encavalcament de les làmines, en la canal de planxa, s'ha de fer protegint l'element en el sentit del recorregut de l'aigua. Els junts de dilatació han de ser estancs. Les planxes han de quedar col·locades de forma que es puguin moure lliurement en tots els sentits, respecte el suport. Les fixacions han de ser de metall compatible amb el de la planxa. Els junts entre les peces de planxa de zinc s'han de soldar amb estany. Les unions entre les canals i els baixants han d'anar soldades, amb soldadura d'estany, a la canal de planxa de zinc. Distància entre suports ≤ 50 cm, entre junts de dilatació ≤ 600 cm. Encavalcament entre làmines a la canal de planxa: 5 cm. S'ha d'evitar el contacte directe de la planxa de coure amb el ferro, zinc, alumini, acer galvanitzat o fosa i la fusta de cedre. S'ha d'evitar el contacte directe de la planxa de zinc o plom amb el guix, els morters de ciment pòrtland frescos i les fustes dures. En el cas del zinc, a més, cal evitar el contacte amb la calç, l'acer no galvanitzat i el coure sense estanyar. S'ha d'evitar el contacte directe de l'acer galvanitzat amb el guix, els ciments pòrtland frescos, la calç, les fustes dures (roure, castanyer, teca, etc.) i l'acer sense protecció contra la corrosió. Toleràncies d'execució: pendent: ± 2 mm/m, ± 10 mm/total, encavalcament entre les làmines en la canal de planxa: ± 2 mm. Peces ceràmiques. Les peces han de cavalcar entre elles; la vora de la peça en contacte amb el ràfec ha de quedar encastada per sota de les peces que formen el ràfec i collada al suport amb morter. El sentit d'encavalcament ha de protegir l'element dels vents dominants i del recorregut d'aigua. Encavalcament de les peces: ≥ 10 cm. Toleràncies d'execució: encavalcaments: - 0 mm, + 20 mm. Les peces per col·locar han de tenir la humitat necessària per tal que no absorbeixin l'aigua del morter. Quan s'hagin de tallar peces, el tall ha de ser recte i l'aresta viva, sense escantonaments. Alineació respecte al plànol de façana: planxa: ± 5 mm/m, ± 10 mm/total; PVC, ceràmica: ± 5 mm/m, ± 10 mm/total.

Pericons: Ha d'estar format amb parets de peces ceràmiques, sobre solera de formigó. Els pericons amb tapa fixa han d'estar tapats amb encadellat ceràmic collat amb morter. La solera ha de quedar plana i al nivell previst. En els pericons no sifònics, la solera ha de formar pendent per a afavorir l'evacuació. En el punt de connexió ha d'estar al mateix nivell que la part inferior del tub de desguàs. Les parets han de ser planes, aplomades i han de quedar travades per filades alternatives. Les peces ceràmiques s'han de col·locar a trencajunt i les filades han de ser horitzontals. La superfície interior ha de quedar revestida amb un arrebossat de gruix uniforme, ben adherit a la paret i acabada amb un lliscat de pasta de pòrtland. El revestiment sec ha de ser llis, sense fissures o d'altres defectes. Tots els angles interiors han de quedar arrodonits. El pericó ha d'impedir la sortida de gasos a l'exterior. Gruix de la solera: ≥ 10 cm. Gruix de l'arrebossat: ≥ 1 cm. Pendent interior d'evacuació en pericons no sifònics: $\geq 1,5\%$. Toleràncies d'execució: aplomat de les parets: ± 10 mm, planor de la fàbrica: ± 10 mm/m, planor de l'arrebossat: ± 3 mm/m. Les peces ceràmiques per col·locar han de tenir la humitat necessària per tal que no absorbeixin l'aigua del morter. L'arrebossat s'ha d'aplicar pressionant amb força sobre l'obra de ceràmica quan aquesta obra hagi aconseguit el 70% de la resistència prevista. Abans s'ha d'humitejar la superfície.

Boneres: La tapa i els seus accessoris han de quedar correctament col·locats i subjectats a la bonera, amb els procediments indicats pel fabricant. En la bonera de goma termoplàstica, la làmina impermeable només ha de cavalcar sobre la plataforma de base de la bonera, i no ha de penetrar dins del tub d'aquesta. La bonera de fosa col·locada amb morter, ha de quedar enrasada amb el paviment del terrat. La base de la bonera de PVC, ha de quedar fixada al suport amb cargols i tacs d'expansió. La bonera de PVC o goma termoplàstica s'ha de fixar al baixant amb soldadura química. Toleràncies d'execució: nivell entre la bonera de fosa i el paviment: ± 5 mm. No s'ha de treballar amb pluja intensa, neu o vent superior a 50 km/h. Elements de goma termoplàstica. La bonera s'ha de soldar sobre un reforç de làmina bituminosa, que ha d'estar adherida a la solera, escalfant-la prèviament en la zona corresponent al perímetre de la bonera, i fixant-la a pressió sobre la làmina. Element col·locat amb morter. El morter ha de formar una mescla homogènia que s'ha d'utilitzar abans d'iniciar l'adormiment. S'ha d'aplicar sobre superfícies netes. Si el suport és absorbent s'ha d'humitejar abans d'estendre el morter.

Canal de recollida amb reixa de desguàs: Canal. La solera ha de quedar plana, anivellada i a la fondària prevista a la D.T. La caixa ha de quedar aplomada i ben assentada sobre la solera. El nivell del coronament ha de permetre la col·locació del bastiment i de la reixa enrasats amb el paviment o zona adjacent sense sobresortir d'ella. El forat per al pas del tub de desguàs ha de quedar preparat. La caixa acabada ha d'estar neta de qualsevol tipus de residu. Toleràncies d'execució: nivell de la solera: ± 20 mm, aplomat total: ± 5 mm, planor: ± 5 mm/m, escairat: ± 5 mm respecte el rectangle teòric. Reixa. El bastiment, o la reixa fixa, ha de quedar ben assentat sobre les parets de l'element drenant, anivellades abans amb morter. Ha d'estar sòlidament fixat amb potes d'ancoratge. La part superior del bastiment i de la reixa han de quedar al mateix pla que el paviment perimetral, amb el seu pendent. La reixa no fixa, ha de quedar recolzada sobre el bastiment a tot el seu perímetre. La reixa col·locada no ha de tenir moviments que puguin provocar el seu trencament per impacte o bé produir sorolls. Les reixes practicables han d'obrir i tancar correctament. Toleràncies d'execució: guerxament: ± 2 mm, nivell entre el bastiment o la reixa i el paviment: - 10 mm, + 0 mm. El procés de col·locació no ha de produir desperfectes, ni ha de modificar les condicions exigides pel material.

Separador de greixos: Pericó separador d'hidrocarburs. Ha de quedar anivellat i fixat sòlidament al suport o a la base. Ha de ser estable a les càrregues estàtiques i dinàmiques a les que estarà sotmès en condicions de servei. Les tapes de registre han de ser accessibles i han de permetre les operacions de manteniment, neteja i extracció de productes del seu interior. Toleràncies: posició: ± 20 mm, nivell: ± 1 mm. Si el muntatge és soterrat: La cara superior de la tapa ha de quedar al mateix nivell que el paviment. El junt entre el paviment i la caixa sifònica ha de quedar cobert per la tapa.

Sistema de bombeig i sobreelevació: La canonada d'evacuació s'ha de connectar al tub d'impulsió i el motor a la línia d'alimentació elèctrica. La canonada d'evacuació ha de ser, com a mínim, del mateix diàmetre que el tub d'impulsió de la bomba. La bomba ha de

quedar al fons del pou amb el motor a la superfície units per un eix de transmissió. La canonada d'impulsió ha d'anar paral·lela a l'eix des de la bomba fins a la superfície. Les canonades no han de transmetre cap tipus d'esforç a la bomba. Les unions han de ser completament estanques. S'ha de comprovar si la tensió del motor correspon a la disponible i si gira en el sentit convenient. L'estanquitat de les unions s'ha de realitzar mitjançant els junts adequats.

Vàlvules antiretorn de seguretat: La vàlvula ha de quedar de manera que el sentit de circulació del fluid sigui horitzontal o cap amunt. Els eixos de la vàlvula i de la canonada han de quedar alineats. S'ha de deixar connectada a la xarxa corresponent. Les connexions han de ser estanques a la pressió de treball. La posició ha de ser la reflectida a la D.T. o, en el seu defecte, la indicada per la D.F. Toleràncies d'instal·lació: posició: ± 30 mm. Si va muntada en pericó, la distància entre la vàlvula i el fons del pericó ha de ser la necessària perquè pugui girar el cos un cop desmuntat l'eix d'accionament del sistema de tancament. Si va muntada superficialment, la distància entre la vàlvula i la paret ha de ser la necessària per a que pugui girar el cos un cop desmuntat l'eix d'accionament del sistema de tancament. Les unions amb la canonada han de quedar segellades mitjançant cintes d'estanquitat adequades. L'enroscada, en el seu cas, s'ha de fer sense forçar ni malmetre la rosca. Abans de la instal·lació de la vàlvula s'han de netejar l'interior dels tubs i les rosques d'unió. Els protectors de les rosques amb que van proveïdes les vàlvules només s'han de treure en el moment d'executar les unions.

Control i acceptació

Connexions, soldadures, segellats, ancoratges i distàncies entre suports.

Distància mín. encreuaments amb altres instal·lacions.

Comprovació de : vàlvules de desguàs, muntatge de sifons individuals i pots sifònics, muntatge de canals i embornals, pendents dels canals, baixants i xarxa de ventilació.

Verificacions

Execució de xarxes de petita evacuació. Proves d'estanquitat parcial i total, als aparells, verificant temps de desguàs, els sifons, sorolls i comprovació dels tancaments hidràulics.

Estanquitat: a la xarxa horitzontal a cada tram de tub, unions i entroncaments. Els pericons i pous s'ompliran d'aigua per comprovar l'estanquitat. Les proves d'estanquitat total es poden fer amb aigua, aire o fum.

Amidament i abonament

ml tubs petita evacuació, col·lectors, baixants, canals, canals amb reixa.

ut pericons, boneres, separadors de greixos, bombes, vàlvules.

Baldomar, juny de 2021

Arquitecte col·legiat: 38.200/O

Signatura:

Miquel Ortiz Terré

EMD Baldomar



**PROJECTE BÀSIC I EXECUTIU PER LA REHABILITACIÓ DE LA
PAVIMENTACIÓ, INSTAL·LACIÓ DE LA XARXA DE SANEJAMENT PLUVIAL I
RESTITUCIÓ DE LA RESIDUAL, I MILLORA DE L'ABASTAMENT D'AIGUA
POTABLE**

Carrer de Dalt, entre el carrer de la Noguera i la plaça de les Escoles; Carrer de la Noguera, entre el carrer del Migdia i la Plaça del Portal incloent la plaça del Migdia, i tram del Carrer Calvari, entre la plaça de la Font i el camí de la Mesquita.

BALDOMAR

PUOSC 2025-2029

NOVEMBRE 2025

IV. PRESSUPOST.

Pressupost d'Execució Material.
Resum del Pressupost.
Pressupost d'Execució per Contracte.

**PROJECTE BÀSIC I EXECUTIU PER LA REHABILITACIÓ DE LA PAVIMENTACIÓ,
INSTAL·LACIÓ DE LA XARXA DE SANEJAMENT PLUVIAL i RESTITUCIÓ DE LA
RESIDUAL, I MILLORA DE L'ABASTAMENT D'AIGUA POTABLE**

Carrer de Dalt; Carrer de la Noguera i tram del Carrer Calvari. BALDOMAR

Pressupost.

Per l'elaboració dels preus s'ha partit d'informació per via directa, és a dir, a partir d'industrials del ram. Els preus de la mà d'obra són actuals, d'acord amb el conveni col·lectiu de la construcció. Els preus de les partides tenen despeses fixes d'obra per atendre al cost dels mitjans auxiliars directes que són necessaris per executar la unitat d'obra. Es considera que el cost de la mà d'obra indirecta forma part de les despeses generals de l'empresa que es carreguen a part, d'acord amb les disposicions establertes.

El Pressupost d'Execució Material (PEM) de la intervenció s'estimarà en funció dels amidaments que es preveguin per a aquest tipus d'intervenció a realitzar.

CARRER DE DALT I PLAÇA DE LES ESCOLES

RESUM DE PRESSUPOST PER CAPÍTOLS:

Capítol 1: Treballs previs	322,95 €
Capítol 2: Enderrocs i moviments de terres	10.371,82 €
Capítol 3: Xarxa de Sanejament	10.931,71 €
Capítol 4: Xarxa subministrament d'aigua	6.714,97 €
Capítol 5: Paviments	18.033,93 €
Capítol 6: Varis	<u>927,51 €</u>
TOTAL	47.302,87 €

El pressupost d'Execució Material és de QUARANTA-SET MIL TRES CENTS DOS euros amb VUITANTA-SET cèntims.

	47.302,87 €
Despeses generals 13% s/PEM	6.149,37 €
Benefici industrial 6% s/PEM	<u>2.838,17 €</u>
	56.290,41 €
iva 21%	11.820,99 €
PRESSUPOST PER CONTRACTE	68.111,40 €

El Pressupost d'Execució per Contracte (PEC), iva inclòs, puja a la quantitat de SEIXANTA-VUIT MIL CENT ONZE euros amb QUARANTA cèntims.

CARRER DE LA NOGUERA I PLAÇA DEL MIGDIA

RESUM DE PRESSUPOST PER CAPÍTOLS:

Capítol 1: Treballs previs	377,47 €
Capítol 2: Enderrocs i moviments de terres	7.788,03 €
Capítol 3: Xarxa de Sanejament	7.781,85 €
Capítol 4: Xarxa subministrament d'aigua	5.793,24 €
Capítol 5: Paviments	12.651,05 €
Capítol 6: Varis	<u>687,83 €</u>
TOTAL	35.079,46 €

El pressupost d'Execució Material és de TRENTA-CINC MIL SETANTA-NOU euros amb QUARANTA-SIS cèntims.

	35.079,46 €
Despeses generals 13% s/PEM	4.560,33 €
Benefici industrial 6% s/PEM	<u>2.104,77 €</u>
	41.744,56 €
iva 21%	8.766,36 €

PRESSUPOST PER CONTRACTE 50.510,92 €

El Pressupost d'Execució per Contracte (PEC), iva inclòs, puja a la quantitat de CINQUANTA MIL CINC CENTS DEU euros amb NORANTA-DOS cèntims.

TRAM DEL CARRER CALVARI

RESUM DE PRESSUPOST PER CAPÍTOLS:

Capítol 1: Treballs previs	273,01 €
Capítol 2: Enderrocs i moviments de terres	2.533,18 €
Capítol 3: Xarxa de Sanejament	4.123,19 €
Capítol 4: Xarxa subministrament d'aigua	3.942,22 €
Capítol 5: Paviments	3.358,89 €
Capítol 6: Varis	<u>284,61 €</u>
TOTAL	14.515,10 €

El pressupost d'Execució Material és de CATORZE MIL CINC CENTS QUINZE euros amb DEU cèntims.

	14.515,10 €
Despeses generals 13% s/PEM	1.886,96 €
Benefici industrial 6% s/PEM	<u>870,91 €</u>
	17.272,96 €
iva 21%	3.627,32 €

PRESSUPOST PER CONTRACTE 20.900,29 €

El Pressupost d'Execució per Contracte (PEC), iva inclòs, puja a la quantitat de VINT MIL NOU CENTS euros amb VINT-I-NOU cèntims.

**CARRER DE DALT AMB PLAÇA LES ESCOLES; CARRER DE LA NOGUERA AMB
PLAÇA DEL MIGDIA; I TRAM DEL CARRER CALVARI**

Carrer de Dalt i plaça de les Escoles:	47.302,87 €
Carrer de la Noguera amb plaça del Migdia:	35.079,46 €
Tram del carrer Calvari:	<u>14.515,10 €</u>
PRESSUPOST D'EXECUCIÓ MATERIAL	96.897,43 €

**El pressupost d'Execució Material és de NORANTA-SIS MIL VUIT CENTS
NORANTA-SET euros amb QUARANTA-TRESC cèntims.**

	96.897,43 €
Despeses generals 13% s/PEM	12.596,66 €
Benefici industrial 6% s/PEM	<u>5.813,85 €</u>
	115.307,94 €
iva 21%	24.214,67 €
PRESSUPOST PER CONTRACTE	139.522,61 €

**El Pressupost d'Execució per Contracte (PEC), iva inclòs, puja a la quantitat de
CENT TRENTA-NOU MIL CINC CENTS VINT-I-DOS euros amb SEIXANTA-UN
cèntims.**

Novembre de 2025

L'arquitecte,
Miquel Ortiz Terré