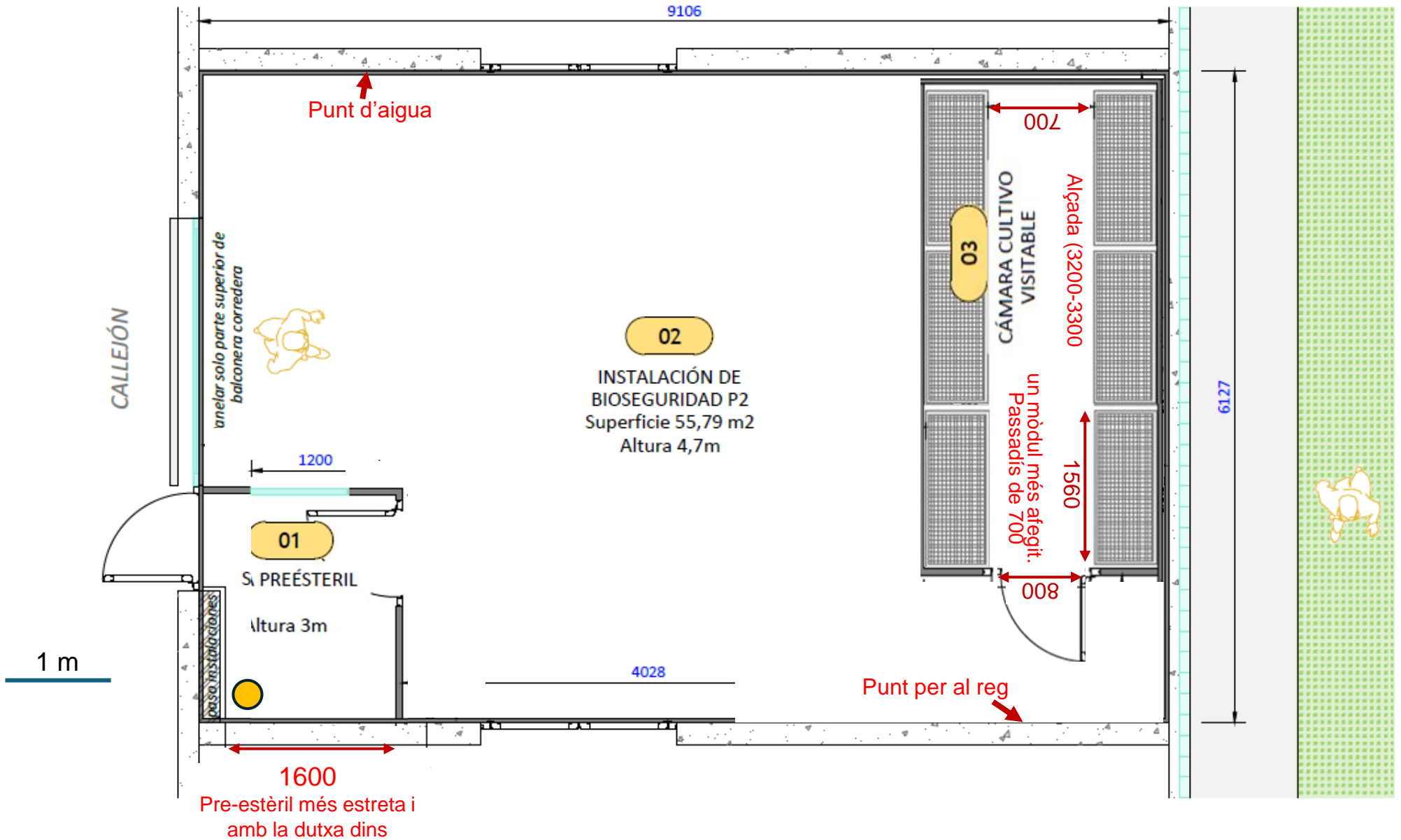


# Plànol lab P2



**Finalment, la sala no tindrà gas i se n'anul·laran tots els tubs.**

**Es treurà el tub d'aigua que quedaria darrera la cambra de cultiu de plantes**

**Al plànol hi posa alçada 4,7 metres, entenem que amb el fals sostre la sala hauria de quedar de 3,5 màxim, no?**

**Cal instal·lar-hi:**

**- 1 punt d'aigua a la pica**

**- 1 punt d'alimentació de solució nutritiva per al reg**

**- Aprox 25 endolls per alimentar:**

1 nevera

1 congelador

2 cabines de flux laminar

2 incubadors de planta petita

1 estufa assecadora de material

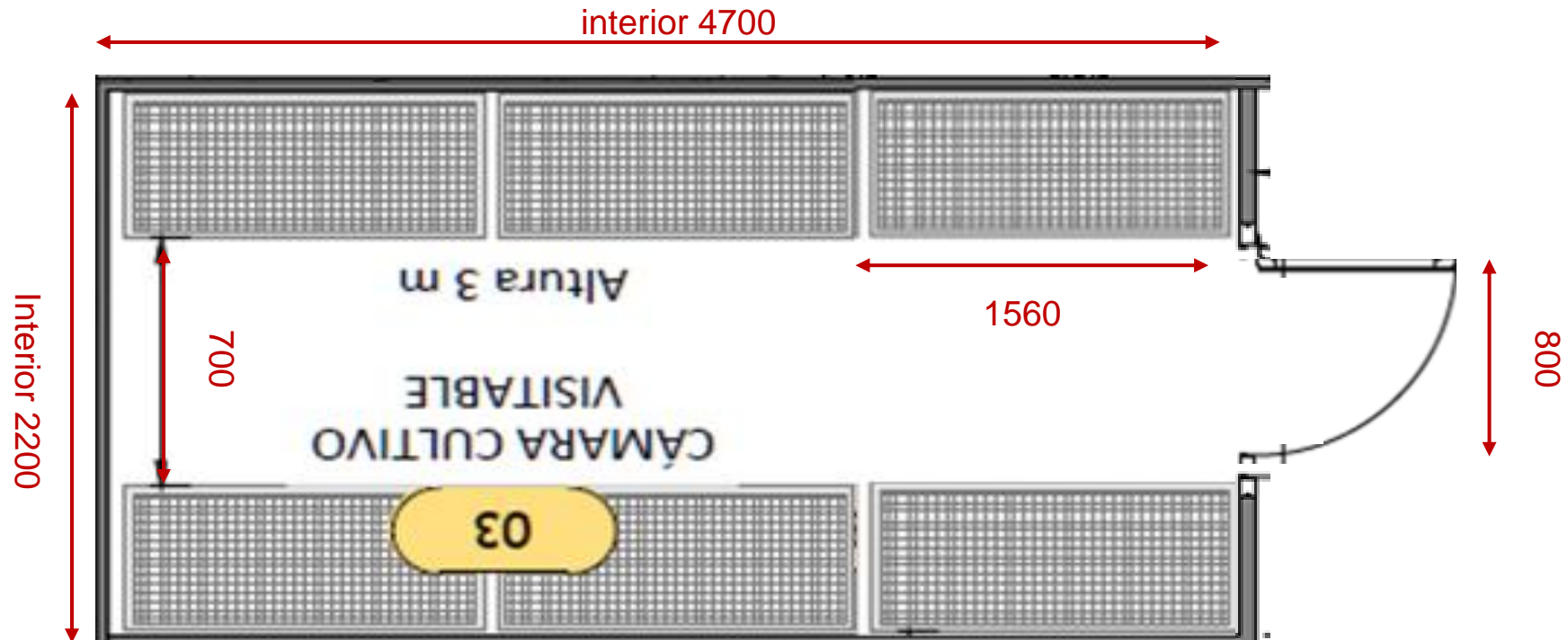
1 incubador de 30grau

2 agitadors incubadors a 30 graus

4-6 aparells de sobretaula

1 autoclau (endoll especial?)

## Detall de la Cambra de cultiu de plantes



### **Cambra de plantes de format gros:**

Passadís interior cambra de 700 mm, porta de 800 mm

Alçada 3,20-3,30 m aprox perquè hi càpiguen bé les prestatgeries.

6 prestatgeries de 1400 ample x 750 fons amb 5 prestatges de 550 d'alt

### **Il·luminació:**

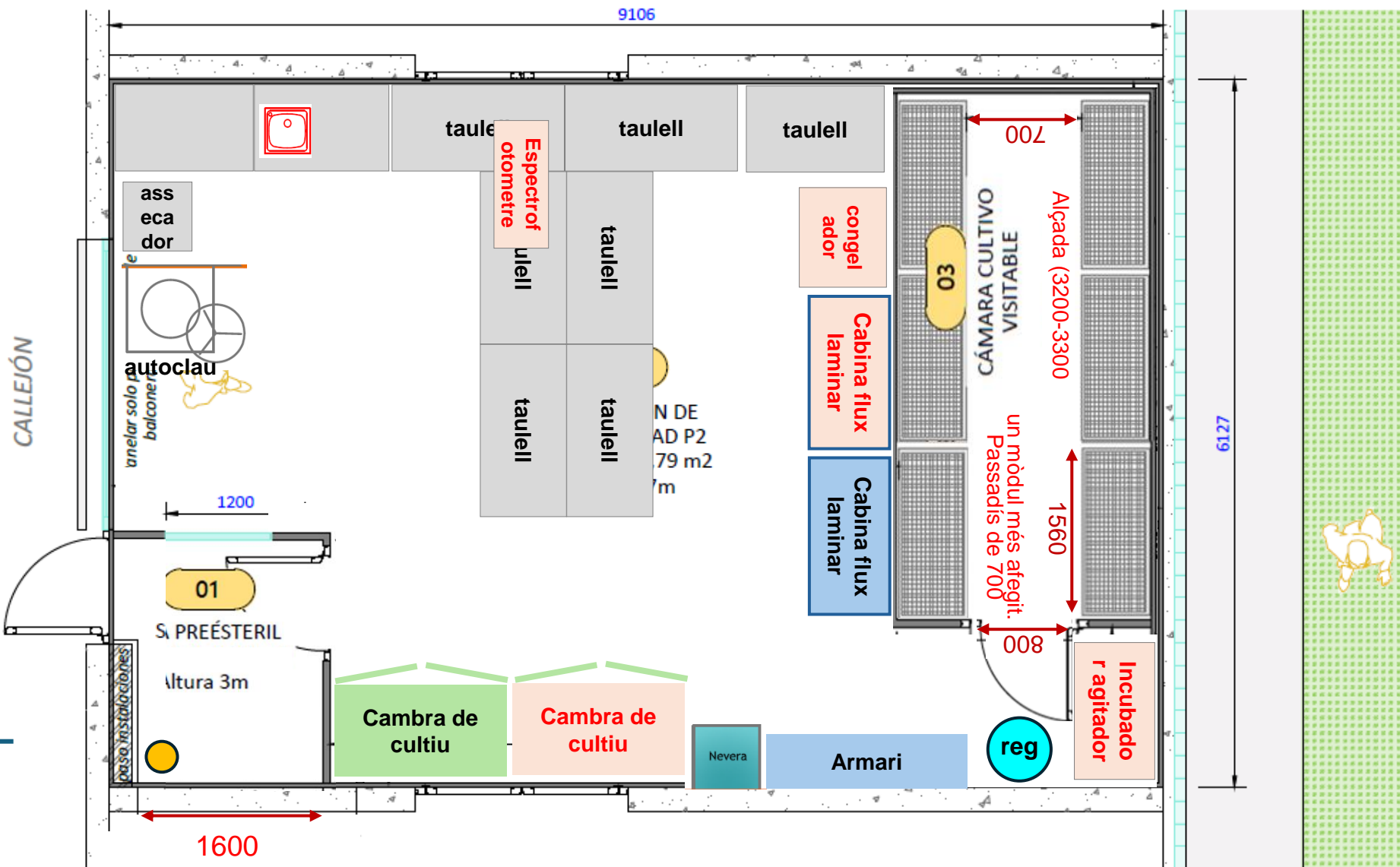
A sota de cadascun dels 4 prestatges superiors: 8 fluorescents LED:

- 6 Tub LED T8 150cm 18W Alta eficiència 140 LM/W amb temperatura de 4000 K

- 2 Far Red: Tub LED longitud d'ona 730 nm

Intensitat de la llum regulable

# Plànol amb tot el mobiliari etc.



1600  
Pre-estèril més estreta i  
amb la dutxa dins