

**Projecte d'instal.lació de mòduls prefabricats al
Camp de Futbol de Monells.**

Projecte executiu

Novembre de 2025

ÍNDIX

- 1.- ANTECEDENTS
- 2.- PROMOTOR
- 3.- OBJECTE DEL PROJECTE
- 4.- ESTAT ACTUAL
- 5.- SOLUCIÓ PROJECTADA
- 6.- REPLANTEIG
- 7.- ALTRES NORMATIVES APLICABLES
- 8.- TERMINI I PROGRAMACIÓ D'EXECUCIÓ DE LES OBRES
- 9.- PRESSUPOST
- 10.- DEFINICIÓ OBRA COMPLETA
- 11.- DOCUMENTS DEL PROJECTE

1- ANTECEDENTS

Aquest projecte sorgeix de la necessitat de dotar les instal·lacions esportives d'un espai funcional per a vestidors. Es proposa la col·locació de quatre mòduls prefabricats sobre l'antiga pista de tennis, situada al costat del bar de les instal·lacions esportives ubicades al municipi de Monells. Aquest espai actualment és una zona complementària a les zones esportives de treball i es pot disposar de la superfície prevista per a mòduls.

Donada la dinàmica de funcionament del club, la capacitat de vestidors en dies de partit és limitada amb els espais actuals i s'ha considerat necessari incrementar la capacitat per donar un servei adequat a les necessitats.

2- PROMOTOR

El promotor del projecte és l'Ajuntament de Cruïlles, Monells i Sant Sadurní de l'Heura amb les competències municipals en prestació de serveis esportius

3- OBJECTE DEL PROJECTE

L'objecte del projecte és la instal·lació de quatre mòduls prefabricats que conformaran dos vestidors complets, amb serveis sanitaris, dutxes, ventilació, il·luminació i climatització, per donar servei als usuaris de l'equipament. El document preveu la definició de les necessitats tècniques i econòmiques per a executar el projecte.

4- ESTAT ACTUAL

L'emplaçament és una antiga pista de tennis amb paviment de formigó en bon estat, situada al costat del bar de les instal·lacions esportives de Monells (referència cadastral 000500400DG94F0001HS).

La zona està delimitada per una tanca metàl·lica que caldrà desmuntar temporalment per permetre l'accés dels mòduls i posteriorment tornar a muntar-la. El pas de vehicles per accedir-hi requerirà autorització amb els veïns.

La connexió dels serveis previstos dels mòduls per a aigua potable, electricitat i sanejament serà a les instal·lacions ja existents del propi camp de futbol de manera que no es preveu cap modificació de les connexions d'abonament dels serveis amb les companyies corresponents. D'aquesta manera tots els tràmits de xarxes d'instal·lacions seran a les instal·lacions municipals. El mòdul principal de grades, vestidors i zona de bar disposa de totes les connexions a serveis necessàries i únicament caldrà preparar les derivacions corresponents.

La pista de tennis on es volen situar els mòduls es troba totalment anivellada però en un bancal que queda uns 2 metres per sobre de la plataforma del camp de futbol principal, entre els dos desnivells hi ha un talús de terres protegit per una tela metàl·lica.

5- SOLUCIÓ PROJECTADA

Especificacions dels mòduls

- Mòduls: 4 unitats de 6,36 m × 2,36 m.
- Distribució interior:
 - 2 vestidors complets.
 - 2 lavabos.
 - 2 vàters.
 - 4 dutxes.
 - 2 termòstats.
 - Aire condicionat
- Instal·lacions:
 - Il·luminació amb fluorescents i interruptors diferenciats.
 - Senyalització de sortida d'emergència.
 - Aigua potable i desaigües.
- Obertures:
 - 2 finestres posteriors de 60 × 30 cm.
 - 2 finestres frontals de 97 × 50 cm

ESPECIFICACIONS TÈCNiques MÒDUL I

ARQUITECTURA

La present especificació tècnica descriu les característiques d'un mòdul prefabricat, transportable i apilable (pl. B+1), d'acr, laminat amb calent, en formació d'anclatges, bases, pilars, vigues de forjat, armadures de coberta i corretges de coberta.

Mides: 6.360x 2.360 x 2.825h mm (Altura lliure interior 2.500h mm)

Superfície: 15m²

ESTRUCTURA

L'estructura està formada per tres elements principals: BASTIDOR BASE, PILARS I BASTIDOR COBERTA. Tota ella tractada amb una mà d'imprimació anticorrosió i acabat en esmalt setinat.

BASE (de l'exterior cap a l'interior)

- Xapa de protecció
- Xapa d'acer galvanitzat trapezoidal e=0,80mm
- Estructura suportant
 - Principal longitudinal: UPN140
 - Principal transversal: □80x3
- Paviment
 - OSB 3 antihumitat E:18mm Densitat 510Kg/m³ Reacció al foc D-s2, d0
- Revestiment del paviment
 - Paviment PVC en continu, POLYFLOR STANDARD XL R9 o similar, Class. Foc Bfl-S1. E:1,5mm. Color: Flint

TANCAMENT

- Façana
 - Panell sandvitx 40mm PIR, AC. 0,5mm. Micronervat exterior i gofrat interior. Blanc per ambdós costats.
- Murs interiors
 - Panell sandvitx 40mm PIR, AC. 0,5mm. Gofrat per ambdós costats. Blanc per ambdós costats.
- Densitat
 - 43Kg/m²
- Certificat de reacció al foc segons UNE-EN 1350-1:2002
 - Bs2d0

COBERTA (Des de l'exterior cap a l'interior)

Acabat exterior, coberta: Xapa trapezoïdal d'acer S220GD galvanitzat Z275, e=0,6mm

Aïllament tèrmic: Llana mineral amb barrera de vapor. $\lambda=0,040\text{W/mK}$, $d=12\text{KG/m}^3$ e=50mm, Classe de foc: Bs1d0

Estructura suportant: Principal i secundari: Perfil plegat canaló e=3mm, al costat curt. Perfil plegat bastidor e=3mm, al costat llarg.

Evacuació d'aigües pluvials: Tubs de PVC de 50mm, 4 unitats connectades a l'interior de cadascun dels cantons de la coberta.

Acabat interior (Fals sostre): Lames de xapa d'acer de 0,5mm THU de 300mm d'amplada, sistema autoportant, acer prelacat blanc. Tractament anticorrosiu Z100. Classe de foc: A1. Alçada lliure interior: 2.500h mm

FUSTERIA EXTERIOR

Finestres: Finestra corredissa de 2 fulles (Tipus) Perfil d'alumini lacat color blanc, envidrament 4/6/4mm. Mides: 1560x1105mm. Opció de reixa d'alumini. Opció de persiana interior amb làmines venecianes en color blanc. Sèrie 2005 RAL 9010.

Porta exterior: 1 fulla cega.

Porta exterior cega d'1 fulla practicable en alumini blanc. Fulla fabricada en un únic panell de 45mm, de xapa blanca amb interior de polièstirè d'alta densitat. Mides totals: 974 x 2.064mm (90cm de pas). Sèrie 2002 RAL 9010.

PERSIANES

Opcional: Persiana tipus veneciana amb làmina de 25mm.

CLIMATITZACIÓ

Aire condicionat (Opcional): Tipus Split inverter amb condensador extern. Refrigeració: 2.924 Kcal/h. Calefacció: 3.164 Kcal/h. Eficiència energètica refrigeració A++ / Eficiència energètica calefacció A+

INSTAL·LACIÓ ELÈCTRICA

General: Seguint la normativa REBT, la instal·lació es realitza oculta pel fals sostre i mitjançant conductors de coure protegits. La línia elèctrica d'alimentació als mòduls serà a càrrec del client. Es garanteix la il·luminació d'emergència en tots els recorreguts d'evacuació. Presa de terra.

Quadre elèctric de protecció: Cada mòdul disposa d'un quadre elèctric. 3 línies (tipus). Segons projecte, es podrà realitzar la instal·lació d'un quadre elèctric general i/o subquadres per plantes.

Canalitzacions: Cada mòdul disposa de quatre canals, un a cada cantonada, per al pas de línies elèctriques.

Mecanismes: Interruptors i endolls de 16A homologats, model Simón 27 o similar.

IL·LUMINACIÓ

General: 2 pantalles de superfície LED de 36W color blanc (1200x75x25mm). 3.456LM. IP20

ESPECIFICACIONS TÈCNIQUES MÒDUL II

ARQUITECTURA

La present especificació tècnica descriu les característiques d'un mòdul prefabricat, transportable i apilable (pl. B +1), d'acer laminat en calent, amb formació d'ancoratges, bases, pilars, bigues de forjat, encavallades de coberta i corretges de coberta. Mides: 6.360 x 2.360 x 2.825h mm (Alçada lliure interior 2.500h mm) Superfície: 15 m²

ESTRUCTURA

L'estructura està formada per tres elements principals: BASTIDOR BASE, PILARS I BASTIDOR COBERTA.

Tota ella tractada amb una mà d'imprimació anticorrosió i acabat en esmalt setinat.

BASE (des de l'exterior cap a l'interior)

Xapa de protecció: Xapa d'acer galvanitzat trapezoïdal e=0,80mm

Estructura suportant

- Principal longitudinal: UPN140
- Principal transversal: 80x3

Paviment: OSB 3 antihumitat E:18mm Densitat 510Kg/m³ Reacció al foc D-s2, d0

Revestiment del paviment: Paviment PVC en continu, POLYFLOR STANDARD XL R9 o similar, Classe de foc Bfl-S1. E:1,5mm. Color: Flint

TANCAMENT

Façana: Panell sandvitx 40mm PIR, AC. 0,5mm. Micronervat exterior i gofrat interior. Blanc per ambdós costats.

Murs interiors: Panell sandvitx 40mm PIR, AC. 0,5mm. Gofrat per ambdós costats. Blanc per ambdós costats.

Densitat: 43Kg/m²

Certificat de reacció al foc segons UNE-EN 1350-1:2002: Bs2d0

COBERTA (des de l'exterior cap a l'interior)

Acabat exterior, coberta: Xapa trapezoïdal d'acer S220GD galvanitzat Z275, e=0,6mm

Aïllament tèrmic: Llana mineral amb barrera de vapor. $\lambda=0,040\text{W/mK}$, $d=12\text{Kg/m}^3$ e=50mm, Classe de foc: Bs1d0

Estructura suportant: Principal i secundari: Perfil plegat canaló e=3mm, al costat curt. Perfil plegat bastidor e=3mm, al costat llarg.

Evacuació d'aigües pluvials: Tubs de PVC de 50mm, 4 unitats connectades a l'interior de cadascun dels cantons de la coberta.

Acabat interior (Fals sostre): Lames de xapa d'acer de 0,5mm THU de 300mm d'amplada, sistema autoportant, acer prelacat blanc. Tractament anticorrosiu Z100. Classe de foc: A1. Alçada lliure interior: 2.500h mm

FUSTERIA

Finestres

- Finestra corredissa de 2 fulles (Tipus) Perfil d'alumini lacat color blanc, envidrament 4/6/4mm. Mides: 1560x1105mm. Opció de reixa d'alumini. Opció de persiana interior amb làmines venecianes en color blanc. Sèrie 2005 RAL 9010.
- Finestra abatible (WC) Perfil d'alumini lacat color blanc, envidrament Carglass 4mm. Mides: 661x366mm. RAL 9010.

PORTA EXTERIOR

1 fulla cega: Porta exterior cega d'1 fulla practicable en alumini blanc. Fulla fabricada en un únic panell de 45mm, de xapa blanca amb interior de poliestirè d'alta densitat. Mides totals: 974 x 2.064mm (90cm de pas). Sèrie 2002 RAL 9010.

PORTA INTERIOR

1 fulla cega (cubicles): Porta interior cega d'1 fulla practicable en alumini blanc. Fulla fabricada en un únic panell de 45mm, de xapa blanca amb interior de poliestirè d'alta densitat. Mides totals: 716 x 2.064mm (64cm de pas). Sèrie 2002 RAL 9010.

PERSIANES

Opcional: Persiana tipus veneciana amb làmina de 25mm.

CLIMATITZACIÓ

Aire condicionat (Opcional): Tipus Split inverter amb condensador extern. Refrigeració: 2.924 Kcal/h. Calefacció: 3.164 Kcal/h. Eficiència energètica refrigeració A++ / Eficiència energètica calefacció A+.

INSTAL·LACIÓ ELÈCTRICA

General: Seguint la normativa REBT, la instal·lació es realitza oculta pel fals sostre i mitjançant conductors de coure protegits. La línia elèctrica d'alimentació als mòduls serà a càrrec del client. Es garanteix la il·luminació d'emergència en tots els recorreguts d'evacuació. Presa de terra.

Quadre elèctric de protecció: Cada mòdul disposa d'un quadre elèctric. 3 línies (tipus). Segons projecte, es podrà realitzar la instal·lació d'un quadre elèctric general i/o subquadres per plantes.

Canalitzacions: Cada mòdul disposa de quatre canals, un a cada cantonada, per al pas de línies elèctriques.

Mecanismes: Interruptors i endolls de 16A homologats, model Simón 27 o similar.

IL·LUMINACIÓ

Zones humides: 2 pantalles de superfície protegides IP65 de 2x36W. Mides: 1.270 x 125 x 88mm h.

Cabines d'inodors: 1 Downlight LED 10W, 700 LM amb sensor de presència color blanc. Mides: 212 x 119 x 60mm h. IP54. 4.000K

INSTAL·LACIÓ SANITÀRIA

General: Seguint la normativa CTE DB HS. L'alimentació als mòduls serà a càrrec del client.

Canalitzacions: Instal·lació vista amb tub de polietilè. Presa exterior i clau de tall general. Desguassos de PVC rígid.

Elements sanitaris: Clau de pas individual.

Elements adaptats: Segons normativa vigent.

Escalfadors d'aigua: Tipus Concept (Thermor) o similar 200L, ø525 x 1.530h mm.

ELEMENTS SANITARIS

Inodor: WC Model Victoria (ROCA) o similar, de dipòsit baix, de porcellana vitrificada blanca. Equipat amb portarrollos.

Rentamans de peu: Rentamans Model Victoria (ROCA) o similar, 52 cm amb pedestal de porcellana vitrificada blanca. Equipat amb aixeta tipus presto i mirall amb marc de plàstic blanc.

Plat de dutxa: Plat de dutxa Model Malta (ROCA) o similar, de 900 x 700 mm, de porcellana vitrificada blanca. Equipat amb aixeta d'aigua freda/calenta i cortina de PVC.

Per a la formació de les connexions dels serveis es preveu la formació de rases i l'estesa de conduccions fins a les xarxes existents i en funcionament i el posterior reblert, compactació i reposició dels paviments afectats.

Igualment el projecte preveu la formació d'una escala de formigó prefabricat al talús entre els dos nivells (pista de tennis i camp de futbol) per millorar la connexió entre vestidors i camp de joc. Aquestes escales inclouran també la formació d'una barana de ferro pintada a cada lateral de l'escala.

6- REPLANTEIG

El replanteig es durà a terme sobre el paviment actual, aprofitant la seva uniformitat i resistència. No es preveu cap fonamentació addicional, atès que la càrrega dels mòduls és lleugera i compatible amb el formigó existent. En el moment de la descarrega es valorarà galgar puntualment les bigues de suport principals per evitar tensions, malgrat el disseny de la subestructura es compatible amb diverses condicions de recolzament.

7- ALTRES NORMATIVES APLICABLES

- Reglament Electrotècnic per a Baixa Tensió (REBT 2002), RD 842/2002.
- Codi d'accessibilitat de Catalunya (Decret 209/2023) i el Decret 135/1995 substituït pel nou Codi
- Reial decret 173/2010 i CTE DB SUA – Seguretat d'Ús i Accessibilitat
- CTE DB SI – Seguretat en cas d'incendi: estableix recorreguts d'evacuació, resistència al foc, sectorització i enllumenat d'emergència (SI).

- CTE DB HS4 – Subministrament d'Aigua: instal·lació interior i garanties d'abastament d'aigua potable.
- CTE DB HS3 – Qualitat de l'Aire Interior i HS1 per la higiene, ventilació, presència de dutxes, extracció i tractament de condensacions per garantir la salubritat als vestidors
- CTE DB SI – Seguretat en cas d'incendi, DB SE – Seguretat Estructural i normativa UNE 23093 per resistència al foc de materials i elements constructius
- Normativa municipal d'obres i ocupació de via pública

8- TERMINI I PROGRAMACIÓ D'EXECUCIÓ DE LES OBRES

La durada estimada de les obres serà de 1,5 mesos.

Fases:

1. Preparació de l'accés i desmuntatge de la tanca.
2. Transport i col·locació dels mòduls.
3. Connexió de serveis (llum, aigua, climatització), formació de rases, estesa de conduccions i connexió a xarxa existent.
4. Reinstal·lació de la tanca metàl·lica.
5. Posada en funcionament.

9- PRESSUPOST

El pressupost estimat inclou:

- Subministrament i transport dels mòduls.
 - Muntatge i connexions.
 - Treballs auxiliars (desmuntatge i muntatge de tanca).
-
- Es valoren les accions a realitzar per a l'execució de les obres previstes en aquest projecte en cinquanta vuit mil nou-cents cinc euros amb trenta-sis cèntims a l'execució material. (58.905,36 €). Tenint en compte les despeses generals (13%) i el benefici industrial (6%), l'import de contracte resultant és de setanta mil noranta set euros amb trenta-vuit cèntims (70.097,38 €) sense IVA.
 - Tenint en compte l'IVA vigent del 21%, el pressupost base d'execució és de vuitanta quatre mil vuit-cents disset euros amb vuitanta tres cèntims. (84.817,83€)

10- DEFINICIÓ OBRA COMPLETA,

L'obra es considerarà completada quan els mòduls estiguin instal·lats, connectats als serveis, amb tots els elements funcionals (sanitaris, il·luminació, climatització) operatius i la tanca metàl·lica reinstal·lada.

Es fa constar també que les obres, aconsegueixen amb la normativa vigent

11- DOCUMENTS DEL PROJECTE

Els documents que incorpora el present projecte son:

I – MEMÒRIA, amb 7 annexos

Annex núm. 1 – Justificació de preus

Annex núm. 2 – Estudi Bàsic de Seguretat i Salut

Annex núm. 3 – Gestió de residus

Annex núm. 4 – Recull fotogràfic

Annex núm. 5 – Programa de Treballs

Annex núm. 6 – Pla de control de qualitat

Annex núm. 7 – Classificació urbanística

II – PLANOLS

III – PLEC DE CONDICIONS

Plec de condicions particulars

IV – PRESSUPOST

Capítol 1. – Amidaments

Capítol 2. – Quadre de preus 1

Capítol 3. – Quadre de preus 2

Capítol 4. – Pressupost d'Execució Material per capítols

Capítol 5. – Resum del Pressupost

Monells, 30 d'Octubre de 2025

Jordi Álvarez Moretó

Enginyer de Camins, Canals i Port

Nº col 20.928

Annex 1

Justificació de Preus

JUSTIFICACIÓ DE PREUS

Data: 17/11/25

Pàg.: 1

MÀ D'OBRA

CODI	UA	DESCRIPCIÓ	PREU
A0112000	h	Cap de colla	18,86 €
A0121000	h	Oficial 1a	17,80 €
A0122000	h	Oficial 1a paleta	21,66 €
A012F000	h	Oficial 1a manyà	22,00 €
A012H000	h	Oficial 1a electricista	19,28 €
A012M000	h	Oficial 1a muntador	19,28 €
A012U001	h	Ajudant	14,11 €
A013F000	h	Ajudant manyà	19,19 €
A013H000	h	Ajudant electricista	16,54 €
A013M000	h	Ajudant muntador	16,57 €
A0140000	h	Manobre	17,15 €
A0150000	h	Manobre especialista	18,13 €
A01H4000	h	Manobre per a seguretat i salut	17,15 €

JUSTIFICACIÓ DE PREUS

Data: 17/11/25

Pàg.: 2

MAQUINÀRIA

CODI	UA	DESCRIPCIÓ	PREU
C1101200	h	Compressor amb dos martells pneumàtics	15,06 €
C110A0G0	h	Dipòsit d'aire comprimit de 180 m3/h	2,40 €
C110U070	h	Equip de màquina de serra de disc de diamant per a tallar	11,45 €
C1311120	h	Pala carregadora mitjana sobre pneumàtics, de 117 kW	50,82 €
C1311440	h	Pala carregadora sobre pneumàtics de 15 a 20 t	96,14 €
C1313330	h	Retroexcavadora sobre pneumàtics de 8 a 10 t	55,23 €
C1315020	h	Retroexcavadora mitjana	44,26 €
C131U028	h	Retroexcavadora de 95 hp, tipus CAT-446 o equivalent	38,97 €
C13350C0	h	Corrò vibratori autopropulsat, de 12 a 14 t	70,30 €
C133A030	h	Picó vibrant dúplex de 1300 kg	9,29 €
C133U070	h	Picó vibrant dúplex de 1300 kg	9,22 €
C1501800	h	Camió per a transport de 12 t	27,18 €
C1502U10	h	Camió cisterna de 6000 l	27,97 €
C150G800	h	Grua autopropulsada de 12 t	54,10 €
C1Z13000	h	Camió grua per a seguretat i salut	49,28 €
C1ZQD390	u	Transport per entrega i retirada de mòdul prefabricat per equipament de vestidors a obra de 8x2,4 m amb tancaments formats per placa de dues planxes d'acer prelacat i aïllament interior de 40mm de gruix i paviment format per tauler aglomerat hidròfug amb acabat de PVC sobre xapa galvanitzada i llana mineral de vidre, instal·lació elèctrica amb 2 punts de llum, interruptor, endolls i protecció diferencial	450,00 €
C2000000	h	Eines i petita maquinària	1,40 €
C200B000	h	Talladora amb disc de carborúndum	3,54 €

JUSTIFICACIÓ DE PREUS

Data: 17/11/25

Pàg.: 3

MATERIALS

CODI	UA	DESCRIPCIÓ	PREU
B0111000	m3	Aigua	0,80 €
B0312500	t	Sorra de pedrera de pedra granítica, de 0 a 3,5 mm	13,24 €
B03DU005	m3	Classificació i aportació de terra per a rebliments localitzats, procedent de la pròpia obra	0,32 €
B0710180	t	Morter per a ram de paleta, classe M 7,5 (7,5 N/mm ²), en sacs, de designació (G) segons norma UNE-EN 998-2	36,88 €
B2RA1200	m3	Disposició controlada a monodipòsit, de terres	2,69 €
B4PQU001	m	Llosa d'escala prefabricada amb esglaonat de 35x15 cm, com a màxim, amb la superfície superior acabada amb corindó	36,63 €
BB121LA0	m	Barana d'acer per a pintar, amb passamà, travesser inferior i superior, muntants cada 100 cm i brèndoles cada 12 cm, de 100 cm d'alçària	98,82 €
BD7F7370	m	Tub de PVC de 300 mm de diàmetre nominal de formació helicoidal amb perfil rigid nervat exteriorment, autoportant amb unió elàstica amb massilla adhesiva de poliuretà	20,84 €
BFB19400	m	Tub de polietilè de designació PE 100, de 63 mm de diàmetre nominal, de 10 bar de pressió nominal, sèrie SDR 17, segons la norma UNE-EN 12201-2	1,63 €
BFWB1942	u	Accessori per a tubs de polietilè de densitat alta, de 63 mm de diàmetre nominal exterior, de plàstic, 10 bar de pressió nominal, per a soldar	23,59 €
BFYB1942	u	Part proporcional d'elements de muntatge per a tubs de polietilè de densitat alta, de 63 mm de diàmetre nominal exterior, de 10 bar de pressió nominal, per a soldar	0,25 €
BG319570	m	Cable amb conductor de coure de 0,6/1 kV de tensió assignada, amb designació RV-K, tetrapolar, de secció 4 x 16 mm ² , amb coberta del cable de PVC	7,11 €
BQU1D290	u	Subministrament de mòdul prefabricat per equipament de vestidors a obra de 6,36x2,4 m amb tancaments formats per placa de dues planxes d'acer prelacat i aïllament interior de 40mm de gruix i paviment format per tauler aglomerat hidròfug amb acabat de PVC sobre xapa galvanitzada i llana mineral de vidre, instal·lació elèctrica amb 2 punts de llum, interruptor, endolls i protecció diferencial, per a 4 usos	11.460,00 €

JUSTIFICACIÓ DE PREUS

Data: 17/11/25

Pàg.: 4

PARTIDES D'OBRA

NÚM	CODI	UA	DESCRIPCIÓ			PREU
P- 1	E4PQU001	m	Llosa d'escala prefabricada amb esglaonat de 35x15 cm, com a màxim, amb la superfície superior acabada amb corindó	Rend.: 1,000		79,44 €
				Unitats	Preu €	Parcial
	Mà d'obra:					Import
	A0122000	h	Oficial 1a paleta	0,400 /R x	21,66000 =	8,66400
	A0140000	h	Manobre	0,400 /R x	17,15000 =	6,86000
					Subtotal...	15,52400
	Maquinària:					
	C150G800	h	Grua autopropulsada de 12 t	0,500 /R x	54,10000 =	27,05000
					Subtotal...	27,05000
	Materials:					
	B4PQU001	m	Llosa d'escala prefabricada amb esglaonat de 35x15 cm, com a màxim, amb la superfície superior acabada amb corindó	1,000 x	36,63000 =	36,63000
					Subtotal...	36,63000
					DESPESES AUXILIARS 1,50%	0,23286
					COST DIRECTE	79,43686
					DESPESES INDIRECTES 0,00%	
					COST EXECUCIÓ MATERIAL	79,43686
P- 2	EB121LAE	m	Barana d'acer per a pintar, amb passamà, travesser inferior i superior, muntants cada 100 cm i brèndoles cada 12 cm, de 100 cm d'alçària, ancorada a l'obra amb morter	Rend.: 1,000		122,32 €
				Unitats	Preu €	Parcial
	Mà d'obra:					Import
	A0122000	h	Oficial 1a paleta	0,300 /R x	21,66000 =	6,49800
	A012F000	h	Oficial 1a manyà	0,400 /R x	22,00000 =	8,80000
	A013F000	h	Ajudant manyà	0,200 /R x	19,19000 =	3,83800
	A0140000	h	Manobre	0,200 /R x	17,15000 =	3,43000
					Subtotal...	22,56600
	Materials:					
	B0710180	t	Morter per a ram de paleta, classe M 7,5 (7,5 N/mm2), en sacs, de designació (G) segons norma UNE-EN 998-2	0,010 x	36,88000 =	0,36880
	BB121LA0	m	Barana d'acer per a pintar, amb passamà, travesser inferior i superior, muntants cada 100 cm i brèndoles cada 12 cm, de 100 cm d'alçària	1,000 x	98,82000 =	98,82000
					Subtotal...	99,18880
					DESPESES AUXILIARS 2,50%	0,56415
					COST DIRECTE	122,31895
					DESPESES INDIRECTES 0,00%	
					COST EXECUCIÓ MATERIAL	122,31895

JUSTIFICACIÓ DE PREUS

Data: 17/11/25

Pàg.: 5

PARTIDES D'OBRA

NÚM	CODI	UA	DESCRIPCIÓ				PREU
P- 3	F2194AB1	m2	Demolició de paviment de formigó, de fins a 10 cm de gruix i fins a 2 m d'amplària, amb compressor i càrrega sobre camió	Rend.: 1,000			7,30 €
				Unitats	Preu €	Parcial	Import
	Mà d'obra:						
	A0150000	h	Manobre especialista	0,300 /R x	18,13000 =	5,43900	
					Subtotal...	5,43900	5,43900
	Maquinària:						
	C1101200	h	Compressor amb dos martells pneumàtics	0,065 /R x	15,06000 =	0,97890	
	C1315020	h	Retroexcavadora mitjana	0,018 /R x	44,26000 =	0,79668	
					Subtotal...	1,77558	1,77558
	Altres:						
	A%AUX001	%	Despeses auxiliars sobre la mà d'obra	1,50 % S/	5,43933 =	0,08159	
					Subtotal...	0,08159	0,08159
					COST DIRECTE		7,29617
					DESPESES INDIRECTES 0,00%		
					COST EXECUCIÓ MATERIAL		7,29617
P- 4	F226440F	m3	Terraplenada i piconatge per a coronació de terraplè amb material tolerable de la pròpia excavació, en tongades de més de 25 i fins a 50 cm, amb una compactació del 95 % del PM	Rend.: 1,000			6,17 €
				Unitats	Preu €	Parcial	Import
	Maquinària:						
	C1311440	h	Pala carregadora sobre pneumàtics de 15 a 20 t	0,013 /R x	96,14000 =	1,24982	
	C13350C0	h	Corró vibratori autopropulsat, de 12 a 14 t	0,070 /R x	70,30000 =	4,92100	
					Subtotal...	6,17082	6,17082
					COST DIRECTE		6,17082
					DESPESES INDIRECTES 0,00%		
					COST EXECUCIÓ MATERIAL		6,17082
P- 5	F228AZ01	m3	Rebliment i piconatge de rasa d'amplària més de 0,6 i fins a 1,5 m, amb sorra granítica, per protecció da canonades.	Rend.: 1,000			17,14 €
				Unitats	Preu €	Parcial	Import
	Mà d'obra:						
	A0150000	h	Manobre especialista	0,220 /R x	18,13000 =	3,98860	
					Subtotal...	3,98860	3,98860
	Maquinària:						
	C1315020	h	Retroexcavadora mitjana	0,100 /R x	44,26000 =	4,42600	
	C133A030	h	Picó vibrant dúplex de 1300 kg	0,220 /R x	9,29000 =	2,04380	

JUSTIFICACIÓ DE PREUS

Data: 17/11/25

Pàg.: 6

PARTIDES D'OBRA

NÚM	CODI	UA	DESCRIPCIÓ				PREU		
						Subtotal...	6,46980	6,46980	
	Materials:								
	B0312500	t	Sorra de pedrera de pedra granítica, de 0 a 3,5 mm	0,500	x	13,24000 =	6,62000		
						Subtotal...	6,62000	6,62000	
	Altres:								
	A%AUX001	%	Despeses auxiliars sobre la mà d'obra	1,50	% S/	3,98867 =	0,05983		
						Subtotal...	0,05983	0,05983	
						COST DIRECTE		17,13823	
						DESPESES INDIRECTES 0,00%			
						COST EXECUCIÓ MATERIAL		17,13823	
P- 6	F2R35067	m3	Transport de terres a instal·lació autoritzada de gestió de residus, amb camió de 12 t i temps d'espera per a la càrrega amb mitjans mecànics, amb un recorregut de més de 5 i fins a 10 km			Rend.: 1,000		2,88 €	
	Maquinària:					Unitats	Preu €	Parcial	Import
	C1501800	h	Camió per a transport de 12 t	0,106	/R x	27,18000 =	2,88108		
						Subtotal...	2,88108	2,88108	
						COST DIRECTE		2,88108	
						DESPESES INDIRECTES 0,00%			
						COST EXECUCIÓ MATERIAL		2,88108	
P- 7	F2R45067	m3	Càrrega amb mitjans mecànics i transport de terres a instal·lació autoritzada de gestió de residus, amb camió de 12 t, amb un recorregut de més de 5 i fins a 10 km			Rend.: 1,000		4,56 €	
	Maquinària:					Unitats	Preu €	Parcial	Import
	C1311120	h	Pala carregadora mitjana sobre pneumàtics, de 117 kW	0,033	/R x	50,82000 =	1,67706		
	C1501800	h	Camió per a transport de 12 t	0,106	/R x	27,18000 =	2,88108		
						Subtotal...	4,55814	4,55814	
						COST DIRECTE		4,55814	
						DESPESES INDIRECTES 0,00%			
						COST EXECUCIÓ MATERIAL		4,55814	

JUSTIFICACIÓ DE PREUS

Data: 17/11/25

Pàg.: 7

PARTIDES D'OBRA

NÚM	CODI	UA	DESCRIPCIÓ	Rend.: 1,000		PREU	
				Unitats	Preu €	Parcial	Import
P- 8	F2R54267	m3	Transport de residus a instal·lació autoritzada de gestió de residus, amb camió de 12 t i temps d'espera per a la càrrega a màquina, amb un recorregut de més de 5 i fins a 10 km				3,45 €
	Maquinària:						
	C1501800	h	Camió per a transport de 12 t	0,127 /R x	27,18000 =	3,45186	
					Subtotal...	3,45186	3,45186
					COST DIRECTE		3,45186
					DESPESES INDIRECTES 0,00%		
					COST EXECUCIÓ MATERIAL		3,45186
P- 9	F2RA1200	m3	Disposició controlada a monodipòsit, de terres				2,69 €
	Materials:						
	B2RA1200	m3	Disposició controlada a monodipòsit, de terres	1,000 x	2,69000 =	2,69000	
					Subtotal...	2,69000	2,69000
					COST DIRECTE		2,69000
					DESPESES INDIRECTES 0,00%		
					COST EXECUCIÓ MATERIAL		2,69000
P- 10	FD7F7375	m	Tub de PVC de 300 mm de diàmetre nominal de formació helicoidal amb perfil rígid nervat exteriorment, autoportant, unió elàstica amb massilla adhesiva de poliuretà i col·locat al fons de la rasa				21,49 €
	Mà d'obra:						
	A012M000	h	Oficial 1a muntador	0,0176 /R x	19,28000 =	0,33933	
	A0140000	h	Manobre	0,0176 /R x	17,15000 =	0,30184	
					Subtotal...	0,64117	0,64117
	Materials:						
	BD7F7370	m	Tub de PVC de 300 mm de diàmetre nominal de formació helicoidal amb perfil rígid nervat exteriorment, autoportant amb unió elàstica amb massilla adhesiva de poliuretà	1,000 x	20,84000 =	20,84000	
					Subtotal...	20,84000	20,84000
					DESPESES AUXILIARS 1,50%		0,00962
					COST DIRECTE		21,49079
					DESPESES INDIRECTES 0,00%		
					COST EXECUCIÓ MATERIAL		21,49079

JUSTIFICACIÓ DE PREUS

Data: 17/11/25

Pàg.: 8

PARTIDES D'OBRA

NÚM	CODI	UA	DESCRIPCIÓ	Rend.: 1,000			PREU
				Unitats	Preu €	Parcial	Import
P- 11	FDZ10CO1	u	Connexió a la Xarxa d'Aigua Potable existent				190,90 €
	Mà d'obra:						
	A012M000	h	Oficial 1a muntador	2,000 /R x	19,28000 =	38,56000	
	A013M000	h	Ajudant muntador	2,000 /R x	16,57000 =	33,14000	
					Subtotal...	71,70000	71,70000
	Materials:						
	BFWB1942	u	Accessori per a tubs de polietilè de densitat alta, de 63 mm de diàmetre nominal exterior, de plàstic, 10 bar de pressió nominal, per a soldar	5,000 x	23,59000 =	117,95000	
	BFYB1942	u	Part proporcional d'elements de muntatge per a tubs de polietilè de densitat alta, de 63 mm de diàmetre nominal exterior, de 10 bar de pressió nominal, per a soldar	5,000 x	0,25000 =	1,25000	
					Subtotal...	119,20000	119,20000
					COST DIRECTE		190,90000
					DESPESES INDIRECTES 0,00%		
					COST EXECUCIÓ MATERIAL		190,90000
P- 12	FDZ10CO02	u	Connexió a xarxa de sanejament existent				229,57 €
	Mà d'obra:						
	A0121000	h	Oficial 1a	4,000 /R x	17,80000 =	71,20000	
	A012U001	h	Ajudant	4,000 /R x	14,11000 =	56,44000	
					Subtotal...	127,64000	127,64000
	Maquinària:						
	C2000000	h	Eines i petita maquinària	65,000 /R x	1,40000 =	91,00000	
					Subtotal...	91,00000	91,00000
	Altres:						
	%NAAA	%	Despeses auxiliars	5,00 % S/	218,64000 =	10,93200	
					Subtotal...	10,93200	10,93200
					COST DIRECTE		229,57200
					DESPESES INDIRECTES 0,00%		
					COST EXECUCIÓ MATERIAL		229,57200
P- 13	FFB19425	m	Tub de polietilè de designació PE 100, de 63 mm de diàmetre nominal, de 10 bar de pressió nominal, sèrie SDR 17, UNE-EN 12201-2, soldat, amb grau de dificultat mitjà, utilitzant accessoris de plàstic i col·locat al fons de la rasa				16,99 €
	Mà d'obra:						
				Unitats	Preu €	Parcial	Import

JUSTIFICACIÓ DE PREUS

Data: 17/11/25

Pàg.: 9

PARTIDES D'OBRA

NÚM	CODI	UA	DESCRIPCIÓ			PREU
	A012M000	h	Oficial 1a muntador	0,220	/R x 19,28000 =	4,24160
	A013M000	h	Ajudant muntador	0,220	/R x 16,57000 =	3,64540
					Subtotal...	7,88700
						7,88700
	Materials:					
	BFB19400	m	Tub de polietilè de designació PE 100, de 63 mm de diàmetre nominal, de 10 bar de pressió nominal, sèrie SDR 17, segons la norma UNE-EN 12201-2	1,020	x 1,63000 =	1,66260
	BFWB1942	u	Accessori per a tubs de polietilè de densitat alta, de 63 mm de diàmetre nominal exterior, de plàstic, 10 bar de pressió nominal, per a soldar	0,300	x 23,59000 =	7,07700
	BFYB1942	u	Part proporcional d'elements de muntatge per a tubs de polietilè de densitat alta, de 63 mm de diàmetre nominal exterior, de 10 bar de pressió nominal, per a soldar	1,000	x 0,25000 =	0,25000
					Subtotal...	8,98960
						8,98960
					DESPESES AUXILIARS 1,50%	0,11831
					COST DIRECTE	16,99491
					DESPESES INDIRECTES 0,00%	
					COST EXECUCIÓ MATERIAL	16,99491
P- 14	FG319574	m	Subministrament i estesa en rasa o grapat per paret de cable amb conductor de coure de 0,6/1 kV de tensió assignada, amb designació RV-K, tetrapolar, de secció 4 x 16 mm ² , amb coberta del cable de PVC, col·locat en tub inclos		Rend.: 1,000	10,89 €
				Unitats	Preu €	Parcial
						Import
	Mà d'obra:					
	A012H000	h	Oficial 1a electricista	0,100	/R x 19,28000 =	1,92800
	A013H000	h	Ajudant electricista	0,100	/R x 16,54000 =	1,65400
					Subtotal...	3,58200
						3,58200
	Materials:					
	BG319570	m	Cable amb conductor de coure de 0,6/1 kV de tensió assignada, amb designació RV-K, tetrapolar, de secció 4 x 16 mm ² , amb coberta del cable de PVC	1,020	x 7,11000 =	7,25220
					Subtotal...	7,25220
						7,25220
					DESPESES AUXILIARS 1,50%	0,05373
					COST DIRECTE	10,88793
					DESPESES INDIRECTES 0,00%	
					COST EXECUCIÓ MATERIAL	10,88793
P- 15	G219Q105	m	Tall amb serra de disc de paviment de mesclures bituminoses o formigó, fins a una fondària de 20 cm		Rend.: 1,000	3,02 €
				Unitats	Preu €	Parcial
						Import
	Mà d'obra:					
	A0121000	h	Oficial 1a	0,060	/R x 17,80000 =	1,06800
	A0150000	h	Manobre especialista	0,060	/R x 18,13000 =	1,08780

JUSTIFICACIÓ DE PREUS

Data: 17/11/25

Pàg.: 1.0

PARTIDES D'OBRA

NÚM	CODI	UA	DESCRIPCIÓ			PREU	
					Subtotal...	2,15580	2,15580
	Maquinària:						
	C110A0G0	h	Dipòsit d'aire comprimit de 180 m3/h	0,060 /R x	2,40000 =	0,14400	
	C110U070	h	Equip de màquina de serra de disc de diamant per a tallar	0,060 /R x	11,45000 =	0,68700	
					Subtotal...	0,83100	0,83100
	Altres:						
	A%AUX001	%	Despeses auxiliars sobre la mà d'obra	1,50 % S/	2,15600 =	0,03234	
					Subtotal...	0,03234	0,03234
					COST DIRECTE		3,01914
					DESPESES INDIRECTES 0,00%		
					COST EXECUCIÓ MATERIAL		3,01914
P- 16	G2221P41	m3	Excavació de rasa de fins a 4 m de fondària i fins a 2 m d'amplària, en terreny compacte, amb mitjans mecànics i càrrega mecànica del material excavat en vorera amb serveis existents		Rend.: 1,000		5,74 €
				Unitats	Preu €	Parcial	Import
	Mà d'obra:						
	A0140000	h	Manobre	0,050 /R x	17,15000 =	0,85750	
					Subtotal...	0,85750	0,85750
	Maquinària:						
	C1315020	h	Retroexcavadora mitjana	0,110 /R x	44,26000 =	4,86860	
					Subtotal...	4,86860	4,86860
	Altres:						
	A%AUX001	%	Despeses auxiliars sobre la mà d'obra	1,50 % S/	0,85733 =	0,01286	
					Subtotal...	0,01286	0,01286
					COST DIRECTE		5,73896
					DESPESES INDIRECTES 0,00%		
					COST EXECUCIÓ MATERIAL		5,73896
P- 17	G2225121	m3	Excavació de rasa de fins a 1 m d'amplària i fins a 2 m de fondària, en terreny compacte, amb retroexcavadora i amb les terres deixades a la vora		Rend.: 1,000		145,27 €
				Unitats	Preu €	Parcial	Import
	Mà d'obra:						
	A0140000	h	Manobre	2,000 /R x	17,15000 =	34,30000	
					Subtotal...	34,30000	34,30000
	Maquinària:						
	C1313330	h	Retroexcavadora sobre pneumàtics de 8 a 10 t	2,000 /R x	55,23000 =	110,46000	
					Subtotal...	110,46000	110,46000

JUSTIFICACIÓ DE PREUS

Data: 17/11/25

Pàg.: 11

PARTIDES D'OBRA

NÚM	CODI	UA	DESCRIPCIÓ	PREU
			DESPESES AUXILIARS 1,50%	0,51450
			COST DIRECTE	145,27450
			DESPESES INDIRECTES 0,00%	
			COST EXECUCIÓ MATERIAL	145,27450
P- 18	G228U010	m3	Rebliment i compactació de rases, pous i fonaments, amb material procedent de la pròpia obra, estesa i compactació segons condicions del Plec de Prescripcions Tècniques, mesurat sobre perfil teòric	Rend.: 1,000 3,44 €
			Unitats	Preu €
			Parcial	Import
	Mà d'obra:			
	A0112000	h	Cap de colla	0,013 /R x 18,86000 = 0,24518
	A0150000	h	Manobre especialista	0,063 /R x 18,13000 = 1,14219
			Subtotal...	1,38737 1,38737
	Maquinària:			
	C131U028	h	Retroexcavadora de 95 hp, tipus CAT-446 o equivalent	0,026 /R x 38,97000 = 1,01322
	C133U070	h	Picó vibrant dúplex de 1300 kg	0,052 /R x 9,22000 = 0,47944
	C1502U10	h	Camió cisterna de 6000 l	0,005 /R x 27,97000 = 0,13985
			Subtotal...	1,63251 1,63251
	Materials:			
	B0111000	m3	Aigua	0,050 x 0,80000 = 0,04000
	B03DU005	m3	Classificació i aportació de terra per a rebliments localitzats, procedent de la pròpia obra	1,200 x 0,32000 = 0,38400
			Subtotal...	0,42400 0,42400
			COST DIRECTE	3,44388
			DESPESES INDIRECTES 0,00%	
			COST EXECUCIÓ MATERIAL	3,44388
P- 19	HQU1D290	u	Subministrament de mòdul prefabricat per equipament de vestidors de 6,36x2,4 m amb tancaments formats per placa de dues planxes d'acer prelacat i aïllament interior de 40mm de gruix i paviment format per tauler aglomerat hidròfug amb acabat de PVC sobre xapa galvanitzada i llana mineral de vidre, instal·lació elèctrica punts de llum, interruptor, endolls i protecció diferencial, instal·lació d'aigua potable amb distribució interior i termo elèctric i instal·lació de banys i sortida d'aigües brutes. Inclou equip de climatització i senyalització d'emergència.	Rend.: 1,000 11.460,00 €
			Unitats	Preu €
			Parcial	Import
	Materials:			

JUSTIFICACIÓ DE PREUS

Data: 17/11/25

Pàg.: 12

PARTIDES D'OBRA

NÚM	CODI	UA	DESCRIPCIÓ				PREU
	BQU1D290	u	Subministrament de mòdul prefabricat per equipament de vestidors a obra de 6,36x2,4 m amb tancaments formats per placa de dues planxes d'acer prelacat i aïllament interior de 40mm de gruix i paviment format per tauler aglomerat hidròfug amb acabat de PVC sobre xapa galvanitzada i llana mineral de vidre, instal·lació elèctrica amb 2 punts de llum, interruptor, endolls i protecció diferencial , per a 4 usos	1,000	x	11.460,00000 =	11.460,00000
						Subtotal...	11.460,00000 11.460,00000
						COST DIRECTE	11.460,00000
						DESPESES INDIRECTES 0,00%	
						COST EXECUCIÓ MATERIAL	11.460,00000
P- 20	HQU1D390	u	Transport, entrega i muntatge de mòdul prefabricat per equipament de vestidors a obra de 6.36x2,4 m amb tancaments formats per placa de dues planxes d'acer prelacat i aïllament interior de 40mm de gruix i paviment format per tauler aglomerat hidròfug amb acabat de PVC sobre xapa galvanitzada i llana mineral de vidre, instal·lació elèctrica 2 punts de llum, interruptor, endolls i protecció diferencial			Rend.: 1,000	583,72 €
	Mà d'obra:			Unitats		Preu €	Parcial Import
	A01H4000	h	Manobre per a seguretat i salut	2,000	/R x	17,15000 =	34,30000
						Subtotal...	34,30000 34,30000
	Maquinària:						
	C1Z13000	h	Camió grua per a seguretat i salut	2,000	/R x	49,28000 =	98,56000
	C1ZQD390	u	Transport per entrega i retirada de mòdul prefabricat per equipament de vestidors a obra de 8x2,4 m amb tancaments formats per placa de dues planxes d'acer prelacat i aïllament interior de 40mm de gruix i paviment format per tauler aglomerat hidròfug amb acabat de PVC sobre xapa galvanitzada i llana mineral de vidre, instal·lació elèctrica amb 2 punts de llum, interruptor, endolls i protecció diferencial	1,000	/R x	450,00000 =	450,00000
						Subtotal...	548,56000 548,56000
						DESPESES AUXILIARS 2,50%	0,85750
						COST DIRECTE	583,71750
						DESPESES INDIRECTES 0,00%	
						COST EXECUCIÓ MATERIAL	583,71750
P- 21	K21BUR05	m2	Desmuntatge de reixa metàl·lica, amb mitjans manuals, aplec de material per a la seva reutilització i càrrega de runa sobre camió o contenidor. Inclou la reposició de la tela un cop finalitzades les feines.			Rend.: 1,000	5,45 €
	Mà d'obra:			Unitats		Preu €	Parcial Import
	A0140000	h	Manobre	0,250	/R x	17,15000 =	4,28750

JUSTIFICACIÓ DE PREUS

Data: 17/11/25

Pàg.: 13

PARTIDES D'OBRA

NÚM	CODI	UA	DESCRIPCIÓ		PREU
	A0150000	h	Manobre especialista	0,050 /R x 18,13000 =	0,90650
				Subtotal...	5,19400
	Maquinària:				
	C200B000	h	Talladora amb disc de carborúndum	0,050 /R x 3,54000 =	0,17700
				Subtotal...	0,17700
				DESPESES AUXILIARS 1,50%	0,07791
				COST DIRECTE	5,44891
				DESPESES INDIRECTES 0,00%	
				COST EXECUCIÓ MATERIAL	5,44891
P- 22	PPA90002	pa	Partida alçada de cobrament íntegre per la Seguretat i Salut a l'obra (1,5%)	Rend.: 1,000	935,14 €
P- 23	VAR00004	PA	Partida alçada a justificar per a la reposició de serveis i servituds afectades per les obres incloent la realització de cates per localització d'altres serveis existents, llum, telefonia, enllumenat públic, gas natural	Rend.: 1,000	1.250,00 €
P- 24	VAR0002	u	Connexió i adaptació quadre de distribució existent. Inclou subministrament i instal·lació d'interruptor de tall	Rend.: 1,000	850,00 €

Annex 2

Estudi Bàsic de Seguretat

estudi bàsic de seguretat i salut

ÍNDEX

MOVIMENT DE TERRES	3
NETEJA I ESBROSSAMENT	4
1.- DEFINICIÓ I DESCRIPCIÓ.....	4
2.- RELACIÓ DE RISCOS.....	5
3.- NORMA DE SEGURETAT.....	6
4.- SISTEMES DE PROTECCIÓ COL·LECTIVA I SENYALITZACIÓ.....	8
5.- RELACIÓ D'EQUIPS DE PROTECCIÓ INDIVIDUAL.....	9
EXCAVACIÓ DE RASES I POUS	10
1.- DEFINICIÓ I DESCRIPCIÓ.....	10
2.- RELACIÓ DE RISCOS.....	10
3.- NORMA DE SEGURETAT.....	11
4.- SISTEMES DE PROTECCIÓ COL·LECTIVA I SENYALITZACIÓ.....	16
5.- RELACIÓ D'EQUIPS DE PROTECCIÓ INDIVIDUAL.....	16
PAVIMENTS.....	18
PAVIMENTS ASFÀLTICS.....	18
1.- DEFINICIÓ I DESCRIPCIÓ.....	18
2.- RELACIÓ DE RISCOS.....	19
3.- NORMA DE SEGURETAT.....	19
4.- SISTEMES DE PROTECCIÓ COL·LECTIVA I SENYALITZACIÓ.....	21
5.- RELACIÓ D'EQUIPS DE PROTECCIÓ INDIVIDUAL.....	22
SENYALITZACIÓ VIÀRIA.....	24
SENYALITZACIÓ HORITZONTAL.....	24
1.- DEFINICIÓ I DESCRIPCIÓ.....	24
2.- RELACIÓ DE RISCOS.....	25
3.- NORMA DE SEGURETAT.....	25
4.- SISTEMES DE PROTECCIÓ COL·LECTIVA I SENYALITZACIÓ.....	26
5.- RELACIÓ D'EQUIPS DE PROTECCIÓ INDIVIDUAL.....	27
SENYALITZACIÓ VERTICAL	28
1.- DEFINICIÓ I DESCRIPCIÓ.....	28
2.- RELACIÓ DE RISCOS.....	28
3.- NORMA DE SEGURETAT.....	29
4.- SISTEMES DE PROTECCIÓ COL·LECTIVA I SENYALITZACIÓ.....	30
5.- RELACIÓ D'EQUIPS DE PROTECCIÓ INDIVIDUAL.....	30
ELEMENTS AUXILIARS.....	32

1.- OBJECTE DE L'ESTUDI BÀSIC DE SEGURETAT I SALUT.

1.1 Introducció:

El present E.B.S.S. té com a objectiu establir les bases tècniques, per fixar els paràmetres de la prevenció de riscos professionals durant la realització dels treballs al projecte d'execució del vial de connexió entre la carretera Gi-662 i la carretera de Monells a Cruïlles, així com complir amb les obligacions que es desprenen de la Llei 31 / 1995 i del RD 1627 / 1997, amb la finalitat de facilitar el control i el seguiment dels compromisos adquirits al respecte per part del/s Contractista/es.

D'aquesta manera, s'integra en el Projecte Constructiu, les premisses bàsiques per a les quals el/s Contractista/es constructor/s pugui/n preveure i planificar, els recursos tècnics i humans necessaris per a l'acompliment de les obligacions preventives en aquest centre de treball, de conformitat al seu Pla d'Acció Preventiva propi d'empresa, la seva organització funcional i els mitjans a utilitzar, havent de quedar tot allò recollit al Pla de Seguretat i Salut, que haurà/n de presentar-se al Coordinador de Seguretat i Salut en fase d'Execució, amb antelació a l'inici de les obres, per a la seva aprovació i l'inici dels tràmits de Declaració d'Obertura davant l'Autoritat Laboral.

MOVIMENT DE TERRES

1.- INTRODUCCIÓ.

1.1 Definició:

És el conjunt d'activitats que mitjançant esbrossaments, escarificacions, desmunts, terraplens, transports de terres, anivellacions, compactacions i excavacions tenen per objecte variar la topografia d'un lloc perquè compleixi les condicions de tipus morfològic i mecànic definides al projecte d'urbanització.

1.2 Diferents tipus de moviment de terres:

- Neteja i esbrossament.
- Desmunts.
- Terraplens.
- Excavació de rases i pous.

1.3 Observacions generals:

L'activitat de moviment de terres comporta, bàsicament, l'excavació i/o rebliment de terres, i el seu transport, per a això s'haurà de:

- Planificar el moviment de terres considerant totes les activitats que s'hauran de desenvolupar amb els seus recursos humans i tècnics.
- Coordinar les diferents activitats per optimitzar aquests recursos.
- Organitzar, per a posar en pràctica la planificació i la seva coordinació, i per a això s'establiran les diferents vies de circulació de la maquinària de moviment de terres, així com zones d'estacionament de l'esmentada maquinària, si el terreny ho permet.
- Finalment, una previsió d'elements auxiliars com a maquinària per a moviment de terres, maquinària per a transport horitzontal, etc.; previsió dels Sistemes de Protecció Col·lectiva, dels Equips de Protecció Individual i de les Instal·lacions d'Higiene i Benestar; així com una previsió d'espais per poder moure adequadament la maquinària.

Tot això, amb l'objectiu que es realitzi en el temps prefixat al Projecte d'Urbanització amb els mínims riscos d'accidents possibles.

S'ha de tenir present, en els casos que hi calgui, per risc de lliscament de les terres la contenció d'aquestes. Donada l'especificitat d'aquesta activitat es contempla en un capítol a banda (Contenció).

NETEJA I ESBROSSAMENT

1.- DEFINICIÓ I DESCRIPCIÓ.

1.1 Definició:

És el conjunt d'operacions que tenen per objecte netejar el terreny de brossa arbres, pedres, etc, i excavar la capa vegetal.

1.2 Descripció:

Una vegada realitzat, si escau, l'enderrocament de les edificacions existents, es pot iniciar la preparació del terreny sobre el qual s'ha d'assentar l'obra d'urbanització, per aquest motiu, cal netejar de runa i enderroc les zones de solars on s'hagin realitzat les demolicions i procedir a l'esbrossament de les zones no edificades per a netejar de matolls i arbratge existents, així com excavar la capa de terreny vegetal.

Per a realitzar la neteja i esbrossament serà imprescindible considerar l'equip humà necessari:

- conductors de maquinària de bulldozers.
- operaris especialitzats per als treballs d'esbrossament.
- conductors de maquinària per realitzar l'excavació.
- conductors de camions o dúmpers per al transport de runa procedents de l'esbrossament i la neteja.
- senyalitzadors.

Els recursos tècnics per realitzar els treballs de neteja i esbrossament consistiran, bàsicament, en maquinària de moviment de terres, és a dir:

- bulldozers.
- carregadores (pala mecànica).
- mototrailla o excavadores.
- camions, dúmpers i motobolquet per al transport terres.

El treball a desenvolupar per aquesta maquinària consistirà en:

- Crear les vies d'accés al terreny, en cas necessari.
- Excavació de rases per a la desviació de serveis afectats, en cas necessari.
- Netejar l'arbratge i matolls mitjançant el bulldózer o amb la carregadora (pala mecànica) creant les vies i rampes de circulació dins del terreny, per a facilitar la mobilitat i treballs posteriors de la maquinària.
- Excavar la capa vegetal mitjançant mototrailla o excavadora.
- La càrrega i transport dels materials de rebuig i les terres procedents de la capa vegetal mitjançant carregadores, camions, dúmpers i/o motobolquets.

NETEJA I ESBROSSAMENT

2.- RELACIÓ DE RISCOS.

Segons s'especifica en l'apartat 2 dels articles 5 i 6 del Reial Decret 1627/97 de 24 d'octubre, pel qual s'estableixen les disposicions mínimes de seguretat i salut en les obres de construcció, realitzem a continuació una relació dels riscos més importants d'aquesta activitat.

En la relació de les causes dels accidents s'ha tingut en compte l'Annex II : Codis de la guia d'avaluació de riscos per a petites i mitjanes empreses editada pel Departament de Treball de la Generalitat de Catalunya, considerant a cada activitat només els riscos més importants, tant els propis d'aquesta activitat com dels elements auxiliars necessaris per a portar-la a terme.

En la confecció del Pla de Seguretat i Condicions de Salut, aquesta relació de riscos podrà modificar-se en funció de les característiques de l'obra i dels sistemes d'execució que aportació l'empresa constructora o empreses que intervinguin en el procés constructiu, segons disposa l'article 7 del R. D.1627/1997, de 24 d'octubre.

Tenint en compte l'article 15 de la Llei de Prevenció de Riscos Laborals l'empresari (constructor), en desenvolupar els seus principis d'acció preventiva (Pla de Seguretat i Condicions de Salut), haurà de considerar els riscos evitables amb les seves corresponents mesures preventives ; i en el cas de riscos que no es puguin evitar per la seva naturalesa, haurà de realitzar la seva avaluació, tenint en compte la probabilitat de la materialització del risc i la severitat del dany causat, establint les mesures preventives per a minorar aquests riscos.

Riscos
1.-Caiguda de persones a diferent nivell.
2.-Caigudes de persones al mateix nivell.
3.-Caiguda d'objectes per desplom.
4.-Caiguda d'objectes per manipulació.
5.-Caiguda d'objectes despresos.
6.-Trepitjades sobre objectes.
8.-Cops amb elements mòbils de màquines.
10.-Projecció de fragments o partícules.
11.-Atrapaments per o entre objectes.
12.-Atrapaments per bolcada de màquines.
13.-Sobreesforços.
16.-Contactes elèctrics.
22.-Causats per éssers vius.
23.-Atropellaments, cops i topades contra vehicles.
26.-Altres : Caiguda de màquines a diferent nivell i col·lisions
27.-Malalties causades per agents químics.
28.-Malalties causades per agents físics.

OBSERVACIONS:

- (1) Risc específic causat per la circulació de persones al costat de desmunts desproveïts de mesures de protecció.
- (3) Risc específic causat per l'enderrocament dels arbres i/o lliscament de talusos causat per la retirada de la capa vegetal que els sostenia.
- (5) Risc específic causat pel despreniment en la manipulació de càrrega per part de la maquinària de moviment de terres.
- (8) Risc causat pel moviment d'elements mòbils de maquinària de moviment de terres, i motoserres.
- (11) Risc causat per l'enderrocament d'arbres i pals.
- (16) Risc causat per l'existència de línies elèctriques aèries que poden entrar en contacte amb la maquinària de moviment de terres.
- (27) Risc causat per la pols generada pel trasbals de terres i trànsit de maquinària sobre terrenys polsegosos.
Risc causat per vibracions del dúmper i risc causat pel nivell de soroll.

NETEJA I ESBROSSAMENT

3.- NORMA DE SEGURETAT.

POSADA AL PUNT DE L'OBRA PER A REALITZAR AQUESTA ACTIVITAT

S'instal·larà la tanca de tancament del terreny i, si ja hi hagués, es revisaran els possibles desperfectes. S'ha de procurar independitzar l'entrada de vehicles pesats a l'obra de l'entrada de personal d'obra i d'oficines. S'haurà de procurar establir zones d'estacionament de vehicles tant del personal d'obra com de maquinària de moviment de terres.

Es senyalitzarà l'obra amb els senyals d'advertència, prohibició i obligació en el seu accés i, complementàriament, en els talls que es calgués.

Donats els treballs que es desenvolupen en l'activitat s'ha d'assegurar que estan instal·lats els serveis d'Higiene i Benestar per al personal de l'obra, i si no n'hi ha, es construiran tenint en compte les especificacions que es detallen al final de la relació d'activitats constructives.

En cas de línies aèries elèctriques o de telecomunicacions existents que travessin la zona a urbanitzar, aquestes hauran de ser desviades provisionalment, si és possible, causat pel nou replantejament del lloc amb l'objectiu de mantenir el servei durant l'execució de l'obra.

I s'haurà de tenir present la instal·lació necessària definitiva per al seu perfecte funcionament una vegada finalitzada l'obra.

Des del punt de vista de seguretat i de continuïtat del servei és necessari que abans de començar la neteja i desbrossament el cap d'obra s'informi en les empreses subministradores de les característiques dels serveis.

El propietari de les línies ha d'indicar les mesures de seguretat que s'hauran de respectar. Es recomana que es confirmi per escrit totes les condicions i especificacions efectuades.

PROCÉS

- El personal encarregat de la realització de la neteja i desbrossament ha de conèixer els riscos específics i l'ús dels mitjans auxiliars necessaris per a realitzar-los amb la major seguretat possible.
- Abans de l'inici dels treballs es realitzarà una inspecció a fi de detectar possibles anomalies geològiques al terreny que pugui donar lloc a moviments del terreny, o l'existència de clots.

Així mateix, s'efectuarà una inspecció als fronts, talusos i paraments verticals que puguin existir a la zona a urbanitzar a fi de detectar possibles esclavissades de materials provocats pel propi desbrossament i neteja.

- En l'enderrocament d'arbres, qualsevol que sigui el procediment utilitzat per a això, ja sigui per mitjans mecànics (serres mecàniques, etc.) o bé per espenta amb maquinària pesada (bulldócers, carregadores, etc.) s'haurà d'organitzar el treball a fi de què els treballadors no ocupin en cap moment la zona o lloc de l'enderrocament d'arbres.
- Tota maquinària de l'obra, a més de les mesures preventives especificades en l'apartat d'elements auxiliars, hauran d'estar dotades d'avisador acústic quan aquesta circuli marxa enrere, cabines antibolcada i antiimpacte.
- Si existeixen talusos s'ha de realitzar un sanejament de pedres, arbres, etc. que puguin caure durant les operacions de desbrossament o posteriors.
- Si aquest sanejament es realitza manualment es col·locarà a la part superior del talús, en la seva corona una sirga, convenientment ancorada, a la qual anirà subjecta el treballador mitjançant el seu cinturó anticaiguda de seguretat, convenientment ancorat.
- S'aconsella, no obstant, realitzar aquest sanejament mitjançant l'excavadora.
- En la realització de les vies i rampes d'accés i circulació, les pendents, corbes i amplària d'aquestes, han de permetre la circulació de la maquinària de moviment de terres, en les millors condicions de rendiment i seguretat.
- S'ha d'establir la senyalització de seguretat viària a la sortida de camions mitjançant el senyal de perill indefinit amb el rètol indicatiu de sortida de camions.
- A l'interior de l'obra s'han de col·locar senyals de limitació de velocitat, així com senyals indicatius del pendent de les rampes.
- A l'entrada de l'obra s'establirà un torn d'un operari (senyalitzador) per a guiar l'entrada i sortida de camions a l'obra i especialment als casos necessaris d'aturada del trànsit viari.
- Aquest operari haurà d'estar dotat dels senyals manuals de "stop" i "direcció obligatòria".
- El senyalitzador ha d'anar dotat d'una armilla de malla lleugera i reflectora. Els camions i dúmpers de gran tonatge en el transport de terres, per a evitar generació de pols per volatilització de la càrrega transportada, es cobrirà la caixa del camió o dúmper amb una lona convenientment lligada.
- El trànsit de camions, dúmpers, motobolquet al solar, per a l'evacuació de terres, serà dirigit per un cap (encarregat, capatàs).
- S'abalisarà la zona de treball en què existixi el risc de bolcada de màquines per talusos o desnivells pronunciats.
- S'ha de prohibir el trànsit de vehicles a menys de 2 metres de la vorera de talusos.
- En el cas de trànsit de vianants, s'ha de col·locar a 1 metre del coronament de talusos baranes de seguretat de 90 cm.
- S'haurà de prohibir la circulació de persones per la zona de treball en la qual es trobi la maquinària realitzant els treballs de neteja i desbrossament.
- S'ha de prohibir la presència de treballadors al radi de gir de les màquines, prohibició que s'haurà de senyalitzar a la part exterior de la cabina del conductor.

- A cada moment els treballadors hauran d'usar casc, granota de treball i botes de seguretat i en els casos que es calgués guants, cinturó de seguretat, canelleres i protectors auditius, i a causa d'inclemències del temps hauran d'usar botes d'aigua i impermeables.

Serveis existents:

En el cas que els serveis aeris existents no es puguin desviar o suprimir el subministrament s'hauran de considerar les normes de seguretat que s'especifiquen a continuació.

Línies elèctriques aèries

- Totes les persones que intervinguin en l'execució de l'obra han de ser informades dels riscos existents en els treballs pròxims a línies aèries i les formes d'eliminar-los o protegir-se. Es donaran a conèixer les distàncies de seguretat a respectar i les mesures adequades de protecció, així com la conducta a seguir en cas d'accident.
- En presència de línies d'electricitat aèries, tot i esperant de què siguin desviades, i davant de la possibilitat d'un contacte elèctric directe, es mantindrà una distància de seguretat amb l'estructura metàl·lica de la maquinària que circula a prop dels cables; distància recomanada :
 - 1 metre per a tensió < 1KVoltios
 - 3 metres per a tensions entre 1K Volts i 66 KVoltios
 - 5 metres per a tensions entre 110 KVoltios i 220 KVoltios
 - 7 metres per a tensió de 380 KVoltiosaquesta distància ve donada en funció de la tensió i a més ha de ser incrementada un valor de 0,7x (sent f la fletxa de la catenària), causat per moviments del cable pel vent (balanceig) o dilatacions.
- En cas de trànsit de vehicles per sota de línies elèctriques aèries s'hauran d'instal·lar uns pòrtics a cada costat de la línia, seguint el camí, per a limitar el gàlib de la maquinària.
- En cas de circulació de la maquinària de moviment de terres paral·lelament a línies aèries elèctriques s'ha de vigilar els moviments de dita maquinària deguts a la no homogeneïtat del pis del terreny per on circulen.
- En cas de línies de baixa tensió es poden aïllar mitjançant recobriments aïllants, constituïts per fundes especials de cautxú o de materials plàstics.
- S'haurà de tenir especial cura en instal·lar aquestes fundes, quan la línia estigui sense tensió. Aquests recobriments han de ser continus i fixats convenientment per a evitar que es desplacin.
- Per a muntar aquesta protecció és necessari dirigir-se al distribuïdor de la línia, qui ha d'indicar i proveir del material adequat per aquesta protecció.
- En cas de contacte amb una línia elèctrica s'ha de tindre present que no provoca generalment el tir dels dispositius de tall de corrent i si així succeeix, la tensió automàticament es reestableix per un període de temps molt breu.
- En cas de contacte directe de la maquinària amb els cables elèctrics d'alta tensió :
 - No abandonar el lloc de conducció.
 - Advertir a tercers perquè es mantinguin a distància.
 - Maniobrar per a allunyar-se de la zona perillosa: intentar maniobrar la màquina al sentit invers a què va causar el contacte elèctric, per a aconseguir separar la màquina del contacte elèctric.
 - Si és impossible separar la màquina del contacte elèctric i en cas d'absoluta necessitat el conductor o el maquinista no descendirà de la mateixa utilitzant els mitjans habituals, sinó que botarà el més lluny possible de la màquina evitant tocar aquesta.
 - En el cas que s'hagi aconseguit desenganxar-se de la línia elèctrica conduirà la màquina fins una distància segura.
 - En el cas que la màquina arribi a tallar el cable amb tensió i aquest caigui a terra s'ha de prohibir l'accés del personal a la zona de perill, fins que un especialista comprovi que es troba sense tensió.
- En el cas que la màquina no pugui desprendre's del contacte amb el cable elèctric, les persones que es trobin a la zona de perill han d'observar les següents normes :
 - No tocar la màquina o la línia aèria caiguda a terra.
 - Romandre immòbil o sortir de la zona a petits passos.
 - Advertir a les altres persones amenaçades de no tocar la màquina o la línia i no efectuar actes imprudents.
 - Advertir a les persones que es trobin fora de la zona perillosa que no s'acostin a la màquina.
- En el cas que hi hagi una persona electrocutada, i fins que no es realitzi la separació de la línia elèctrica i la màquina, desapareixent així la zona perillosa, no s'efectuaran els primers auxilis a la víctima.

ELEMENTS AUXILIARS

En aquest apartat considerarem els elements auxiliars que s'utilitzaran en els treballs d'aquesta activitat, la normativa de seguretat dels diferents elements auxiliars s'especifica al final de la relació d'activitats constructives, complementant la norma d'aquesta activitat.

Camions i dúmpers de gran tonatge
Carregadora
Retrocarregadora

Sempre que les condicions de treball exigeixin altres elements de protecció, es col·locaran a l'obra seguint els criteris establerts per la legislació vigent, reflectint-los en el Pla de Seguretat i condicions de Salut que ha de realitzar l'empresa constructora. (Art. 7 RD 1627/1997)

NETEJA I ESBROSSAMENT

4.- SISTEMES DE PROTECCIÓ COL·LECTIVA I SENYALITZACIÓ.

Les proteccions col·lectives referenciades en les normes de seguretat estaran constituïdes per:

- Tanques de vianants, de 90 cm. d'alt.

Sempre que les condicions de treball exigeixin altres elements de protecció, es col·locaran a l'obra seguint els criteris establerts per la legislació vigent, reflectint-los en el Pla de Seguretat i condicions de Salut que ha de realitzar l'empresa constructora (Art. 7 RD 1627/1997)

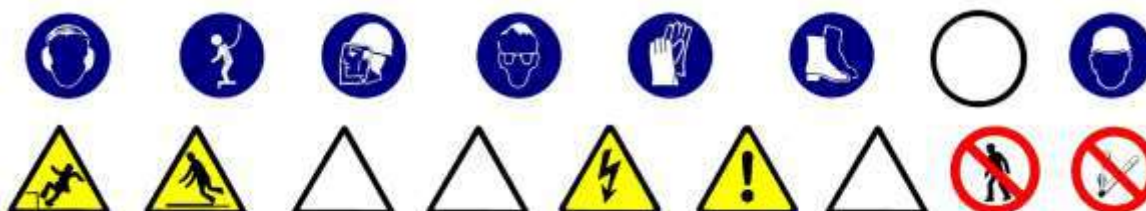
Senyalització de seguretat viària, segons el codi de circulació, en conformitat a la normativa ressenyada en aquesta activitat:

- Senyal de perill indefinit.
- Senyal del pendent de la rampa.
- Senyal de limitació de velocitat.
- Senyal de prohibit avançar.
- Senyal de pas preferent.
- Senyal manual de "stop" i "direcció obligatòria".
- Cartell indicatiu d'entrada i sortida de camions.



Senyalització de seguretat en el Treball, segons el RD 485/1997, de 14 d'abril, conforme a la normativa ressenyada en aquesta activitat:

- Senyal d'advertència de caiguda a diferent nivell.
- Senyal d'advertència de risc d'ensopegar.
- Senyal d'advertència de risc elèctric.
- Senyal d'advertència de perill en general.
- Senyal de prohibit el pas de vianants.
- Senyal de protecció individual obligatòria contra caigudes.
- Senyal de protecció obligatòria del cap.
- Senyal de protecció obligatòria de l'oïda.
- Senyal de protecció obligatòria dels peus.
- Senyal de protecció obligatòria de les mans.
- Senyal de protecció obligatòria del cos.
- Senyal de protecció obligatòria de la cara.
- Senyal de protecció individual obligatòria contra caigudes.



Sempre que les condicions de treball exigeixin altres elements de senyalització, es col·locaran a l'obra seguint els criteris establerts per la legislació vigent (Reial Decreto 485/1997, de 14 d'abril, senyalització de seguretat i salut en el treball), reflectint-los en el Pla de Seguretat i condicions de Salut que ha de realitzar l'empresa constructora. (Art.7 R.D. 1627/1997)

NETEJA I ESBROSSAMENT

5.- RELACIÓ D'EQUIPS DE PROTECCIÓ INDIVIDUAL.

Els Equips de Protecció Individual seran, segons els treballs a desenvolupar els següents:

- Treballs de neteja, desbrossament i transport mecànics (conductors):
 - Cascos.
 - Botes de seguretat.
 - Granota de treball.
 - Cinturó antivibratori (especialment en dúmpers de petita cilindrada).
 - Botes d'aigua de seguretat.
 - Impermeable.
- Treballs auxiliars (operaris):
 - Cascos.
 - Pantalla facial.
 - Botes de seguretat de cuir en llocs secs.
 - Botes d'aigua de seguretat en llocs humits.
 - Guants de lona i cuir (tipus americà).
 - Granota de treball.
 - Cinturó de seguretat anticaiguda, ancoratge mòbil.
 - Protecció auditiva (auriculars o taps).
 - Canelleres.
 - Armilla d'alta visibilitat.
 - Impermeable.

Sempre que les condicions de treball exigeixin altres elements de protecció, es dotarà als treballadors dels mateixos, reflectint-los en el Pla de Seguretat i condicions de Salut que ha de realitzar l'empresa constructora (Art. 7 RD 1627/1997).

Els Equips de Protecció individual hauran de complir a cada moment els requisits establerts pel RD 773/1997, del 30 de maig; RD 1407/1192, del 20 de novembre, i les corresponents Normes UNE.

A cada moment l'empresa constructora haurà de complir amb la Llei de Prevenció de Riscos Laborals, Llei 31/1995, de 8 de novembre.

L'empresa constructora haurà de complir amb el Reial Decret 773/1997, de 30 de maig sobre Utilització d'Equips de protecció personal.

EXCAVACIÓ DE RASES I POUS

1.- DEFINICIÓ I DESCRIPCIÓ.

1.1 Definició:

Excavació a cel obert sota la rasant d'esplanació que si és llarga i angosta la denominarem rasa, i si és profunda i de petita secció la denominarem pou.

1.2 Descripció:

La secció transversal de la rasa tindrà com a màxim 2 metres d'ample i 7 de profunditat.

Els pous no superaran en planta 5 m² d'àrea ni 15 m. de profunditat.

L'excavació serà factible realitzar-la tant manualment com per mitjà mecànics.

El nivell freàtic estarà a una cota inferior a la cota més baixa de l'excavació, podent-se considerar el cas que aquest hagi estat rebaixat artificialment.

En aquest tipus d'excavació s'inclou el farciment parcial o total de la mateixa.

En la realització de l'excavació el tècnic competent haurà de definir el tipus d'estintolament a emprar segons les característiques del terreny.

Per a realitzar l'excavació serà imprescindible considerar l'equip humà necessari:

- Conductors de maquinària per a realitzar l'excavació.
- Operaris per a l'excavació manual.
- Operaris per als treballs d'estintolament.
- Conductors de camions, dúmpers o mototraillas per al transport de terres.

Els recursos tècnics per a realitzar les excavacions de rases i pous consistiran, bàsicament, en maquinària de moviment de terres, és a dir:

- excavadores.
- retrocargadora.
- carregadora.
- camions, dúmpers o motobolquers per al transport.

El treball a desenvolupar per aquesta maquinària s'iniciarà una vegada replantejades les rases o pous:

- Desviant els serveis afectats.
- Excavant en profunditat fins a cota i, al cas de rases, avançant en longitud alhora.
- Evacuant les terres obtingudes en l'excavació.
- Estintolant el terreny a mesura que es vagi avançant.
- En el cas dels pous profunds s'ha d'il·luminar el tall i, quan calgui, s'han de ventilar.

El procés d'estintolament es realitza des de la part superior de l'excavació (rasant) fins a la part inferior.

El desentibat es realitza en el sentit invers.

EXCAVACIÓ DE RASES I POUS

2.- RELACIÓ DE RISCOS.

Segons s'especifica en l'apartat 2 dels articles 5 i 6 del Reial Decret 1627/97 de 24 d'octubre, pel qual s'estableixen les disposicions mínimes de seguretat i salut en les obres de construcció, realitzem a continuació una relació dels riscos més importants d'aquesta activitat.

En la relació de les causes dels accidents s'ha tingut en compte l'Annex II : Codis de la guia d'avaluació de riscos per a petites i mitjanes empreses editada pel Departament de Treball de la Generalitat de Catalunya, considerant a cada activitat només els riscos més importants, tant els propis d'aquesta activitat com dels elements auxiliars necessaris per a portar-la a terme.

En la confecció del Pla de Seguretat i Condicions de Salut, aquesta relació de riscos podrà modificar-se en funció de les característiques de l'obra i dels sistemes d'execució que aportació l'empresa constructora o empreses que intervinguin en el procés constructiu, segons disposa l'article 7 del R. D. 1627/1997, de 24 d'octubre.

Tenint en compte l'article 15 de la Llei de Prevenció de Riscos Laborals l'empresari (constructor), en desenvolupar els seus principis d'acció preventiva (Pla de Seguretat i Condicions de Salut), haurà de considerar els riscos evitables amb les seves corresponents mesures preventives ; i en el cas de riscos que no es puguin evitar per la seva naturalesa, haurà de realitzar la seva avaluació, tenint en compte la probabilitat de la materialització del risc i la severitat del dany causat, establint les mesures preventives per a minorar aquests riscos.

Riscos
1.-Caigudes de persones a diferent nivell.
2.-Caigudes de persones al mateix nivell.
3.-Caiguda d'objectes per desplom.
4.-Caiguda d'objectes per manipulació.
5.-Caiguda d'objectes.
6.-Trepitjades sobre objectes.
7.- Cops contra objectes immòbils.
8.- Cops amb elements mòbils de màquines.
9.- Cops amb objectes o eines.
12.-Atrapaments per bolcada de màquines.
16.-Contactes elèctrics.
20.-Explosions.
21.-Incendis.
23.-Atropellaments, cops i topades contra vehicles.
27.-Malalties causades per agents químics.
28.-Malalties causades per agents físics.
29.-Malalties causades per agents biològics.

OBSERVACIONS :

- (3) Risc específic causat per lliscament de terres no coherents i sense contenció.
(8) Risc causat pel moviment d'elements mòbils de maquinària de moviment de terres.
(16, 20 i 21) Risc específic causat pels serveis afectats
(27) Risc causat per la possible absència de suficient oxigen en l'aire o la presència de gasos tòxics o pols.
(28) Risc causat per vibracions del dúmper i del martell destrossador i risc causat pel nivell de soroll.
(29) Risc causat per l'extracció de terres contaminades.

EXCAVACIÓ DE RASES I POUS

3.- NORMA DE SEGURETAT.

POSADA AL PUNT DE L'OBRA PER A REALITZAR AQUESTA ACTIVITAT

Donats els treballs que es desenvolupen en l'activitat s'ha d'assegurar que ja estan instal·lats els serveis d'Higiene i Benestar per al personal de l'obra, i si no n'hi hagués es construiran segons les especificacions anteriors.

En cas de serveis urbans subterranis i/o aeris existents que travessin la zona a urbanitzar, aquests hauran de ser desviats provisionalment causat pel nou replantejament del lloc amb l'objectiu de mantenir el servei durant l'execució de l'obra. I s'haurà de tenir present la instal·lació necessària definitiva per al seu perfecte funcionament una vegada finalitzada l'obra.

Des del punt de vista de seguretat i de continuïtat del servei és necessari que abans de començar el moviment de terres el cap d'obra s'informi en les empreses subministradores d'electricitat, aigua, gas, telecomunicacions, etc. i empreses particulars sobre l'existència de conduccions subterranies. Tenint especial atenció de demanar informació sobre el traçat exacte de la conducció i les seves característiques, havent de marcar-se sobre del terreny abans de començar l'excavació, així com informar-se de les característiques dels serveis aeris.

En cas de necessitat de desviació d'algun d'aquests serveis s'haurà de fer el corresponent projecte dels serveis afectats.

En el cas que aquests serveis no es puguin desviar, s'hauran de considerar les normes de seguretat que s'especifiquen a l'apartat de "procés".

El propietari de la conducció ha d'indicar les mesures de seguretat que s'hauran de respectar. Es recomana que es confirmi per escrit totes les condicions i especificacions efectuades.

PROCÉS

Rases

- El personal encarregat de la realització de rases ha de conèixer els riscos específics i l'ús dels mitjans auxiliars necessaris per a realitzar-les amb la major seguretat possible.
- Qualsevol estintolament, per senzill que sembli, haurà de ser realitzat i dirigit per personal competent i amb la corresponent experiència.
- No s'han de retirar les mesures de protecció d'una rasa mentre hagin operaris treballant a una profunditat igual o superior a 1,30 m. sota la rasant.
- En rases de profunditat major d'1,30 m., sempre que hagin operaris treballant al seu interior, es mantindrà un altre operari de guàrdia a l'exterior que podrà actuar com a ajudant en el treball i donarà l'alarma en cas que es produís alguna emergència.
- S'acotaran les distàncies mínimes de separació entre operaris en funció de les eines que emprin

- Es revisaran diàriament els estintolaments abans de començar la jornada de treball, tesant els estampidors quan s'hagin afluïxat. Així mateix es comprovaran que estiguin expedits els llits d'aigües superficials.
- Es reforçaran aquestes mesures preventives després d'interrupcions de treball de més d'un dia i/o d'alteracions atmosfèriques com pluja o gelades.
- S'evitarà colpejar l'estintolament durant operacions d'excavació. Els estampidors, o elements de la mateixa, no s'utilitzaran per al descens o ascens, ni s'usaran per a la suspensió de conduccions ni càrregues, havent de suspendre's d'elements expressament calculats i situats a la superfície.
- En general els estintolaments, o part d'aquests, es treuran només quan deixin de ser necessaris i per franges horitzontals, començant per la part inferior del tall
- La profunditat màxima permesa, sense estintolar des de la part superior de la rasa, suposant que el terreny sigui prou estable, no serà superior a 1,30 m. No obstant això, s'ha de protegir la rasa amb un capcer.
- L'altura màxima sense estintolar, al fons de rasa (a partir d'1,40 m.) no superarà els 0,70m. encara que el terreny sigui de bona qualitat. En cas contrari, s'ha d'abaixar la taula fins que estigui clavetejada al fons de la rasa, utilitzant al seu torn petites corretges auxiliars amb els seus corresponents estampidors per a crear els necessaris espais lliures provisionals on poder anar realitzant els treballs d'estès de canalitzacions, formigonat, etc., o les operacions necessàries que va donar lloc l'excavació de dita rasa.
- Encara que els paraments d'una excavació siguin aparentment estables, s'estintolaran sempre que es prevegi el deteriorament del terreny, com a conseqüència d'una llarga duració de l'obertura.
- És necessari estintolar a temps, i el material previst per a això ha d'estar a peu d'obra en una quantitat suficient, amb la deguda antelació, havent estat revisat i amb la garantia que es trobi en bon estat.
- Tota excavació que superi els 1,60 de profunditat haurà d'estar proveïda, a intervals regulars, de les escales necessàries per a facilitar l'accés dels operaris o la seva evacuació ràpida en cas de perill.
- Aquestes escales han de tenir un desembarcament fàcil, sobrepassant el nivell del terra en 1 m., com a mínim.
- L'arreglada de materials i de les terres extretes en talls de profunditat major d'1,30m, es disposaran a distància no menor de 2 m. de la vorera del tall
- Quan les terres extretes estiguin contaminades es desinfectaran així com les parets de les excavacions corresponents.
- No es permetrà sota cap concepte el subcavat del talús o parament.
- Sempre que sigui previsible el pas de vianants o vehicles al costat de la coronació del tall es disposaran tanques mòbils que s'il·luminaran, durant la nit, cada deu metres amb punts de llum portàtil i grau de protecció no menor d'IP.44 segons UNE 20.324.
- En general, les tanques acotaran almenys un metre el pas de vianants i dos metres el de vehicles.
- En talls de profunditat majors d'1,30 m. els estintolaments hauran de sobrepassar, com a mínim, 20 cm. el nivell superficial del terreny.
- Es disposarà a l'obra, per a proporcionar en cada cas l'equip indispensable a l'operari, d'una provisió de palanques, falques, barres, puntals, taulers, que no s'utilitzaran per a l'estintolament i es reservaran per a l'equip de salvament, així com d'altres mitjans que puguin servir per eventualitats o socórrer als operaris que es puguin accidentar.
- El senyalitzador ha d'anar dotat d'una armilla de malla lleugera i reflectora.
- En cas d'inundació causat pel nivell freàtic o pluja es realitzarà, immediatament, l'eixugada corresponent per a evitar el reblaniment de les bases dels talusos.
- En el cas de tenir que treballar en la coronació de la rasa els operaris hauran d'usar el cinturó de seguretat convenientment ancorat.
- L'operari usarà a cada moment casc, guants, granota de treball, botes de seguretat de cuir en terreny sec o botes de goma en presència de fangs.
- En cas d'usar el martell pneumàtic, a més, usarà canelleres, protectors auditius i davantal.
- Ha de procurar-se la mínima presència de treballadors al voltant de les màquines.
- S'ha de prohibir la presència de treballadors al radi de gir de la retroexcavadora, prohibició que s'ha de senyalitzar a la part exterior de la cabina del conductor.
- S'ha de deixar el tall en acabar els treballs net i ordenat.
- Per als treballs posteriors, es mantindrà l'accés a la cota de fonamentació mitjançant l'escala, referenciada anteriorment, incorporada a una bastida.
- Es senyalitzarà l'obra amb els senyals d'advertència, prohibició i obligació en el seu accés i, complementàriament, als talls que sigui precis.

Pous

- El personal encarregat de la realització de pous ha de conèixer els riscos específics i l'ús dels mitjans auxiliars necessaris per a realitzar-los amb la major seguretat possible.
- S'hauran d'estintolar les parets dels pous a mesura que es van aprofundint, sense que la distància entre el fons del pou i la vora inferior de l'estintolament superi mai 1,5 metres.
- A mesura que s'aprofundeixi el pou s'haurà d'instal·lar en aquest una escala que compleixi amb les disposicions establertes a la nostra legislació.
- Als terrenys susceptibles d'inundació, els pous hauran d'estar proveïts de mesures que permetin la ràpida evacuació dels treballadors.
- Si fora necessari bombar constantment un pou, s'haurà de disposar d'un equip auxiliar de bombeig.

- A tota excavació manual de pous es garantirà, a cada moment, una atmosfera respirable.
- S' haurà d'establir una comunicació entre els treballadors de l'interior del pou i l'exterior.
- Els treballadors que desenvolupin les seves tasques en l'excavació del pou hauran d'estar protegits, en la major mesura que es pugui, contra la caiguda d'objectes.
- S'haurà de protegir la part superior del pou per mitjà de tanques o bé amb baranes, plints, etc.
- Si l'excavació de pous es porta a terme durant la nit s'hauran d'il·luminar convenientment la part superior i els voltants del pou.
- Sempre que hagi persones dins d'un pou, el fons del mateix haurà d'estar convenientment il·luminat i disposar d'una il·luminació d'emergència.
- Els aparells elevadors instal·lats sobredel pou hauran de:
 - Tenir una resistència i estabilitat suficients per al treball que aniran a desenvolupar i no haurà de comportar cap perill per als treballadors que es trobin al fons del pou.
 - L'aparell elevador haurà de disposar de limitador de final de carrera, del ganxo, així com d'un pestell de seguretat instal·lat al seu mateix ganxo.
 - L'operador de grua que manipuli l'aparell elevador haurà de tenir la suficient visibilitat perquè des de la part superior pugui observar la correcta elevació del poal sense risc per la seva banda de caiguda al buit i utilitzar el cinturó de seguretat convenientment ancorat.
 - S'haurà de preveure el suficient espai lliure vertical entre la corriola elevadora i el poal quan aquest es trobi al capdamunt del pou.
 - El poal haurà d'estar lligat al ganxo, el qual haurà de disposar d'un pestell de seguretat de manera que no es pugui desfermar.
 - Els torns col·locats a la part superior del pou s'hauran d'instal·lar de manera que es pugui enganxar i desenganxar el poal sense cap perill.
 - Quan s'utilitzi un torn accionat manualment s'haurà de col·locar al voltant de la boca del pou un plint de protecció.
 - El tro d'hissar ha de posseir un fre, el qual s'ha de comprovar abans de començar cada jornada.
 - No s'hauran d'omplir els poals fins a la seva vorera, sino només fins als dos terços de la seva capacitat.
 - S'haurà de guiar durant el seu hissat els poals plens de terra.
 - Quan calgui, s'haurà d'instal·lar un sistema de ventilació forçada introduint aire fresc canalitzat cap al lloc de treball.
- En finalitzar la jornada o en interrupcions, llargues, es protegiran les boques dels pous de profunditat major d'1,30 m. amb un tauler resistent, xarxa o element equivalent.
- En cas de realitzar l'excavació del pou en una zona de vianants i amb trànsit de vehicles es realitzarà una tanca de manera que els vehicles es mantinguin a una distància mínima de 2 metres i al cas de trànsit de vianants a 1 metre.
- En aquests dos casos, es senyalitzarà amb els respectius senyals vials de "perill obres" i s'il·luminarà, a la nit, mitjançant punts de llum destellants.
- L'operari usará a cada moment casc, guants, granota de treball, botes de seguretat de cuir en terreny sec o botes de goma en presència de llots.
- En cas d'usar el martell pneumàtic, a més, usará canelleres, protectors auditius i davantal.
- El consum elèctric ha d'estar protegit mitjançant un interruptor diferencial, per evitar el risc de contacte elèctric no desitjat a causa d'un defecte d'aïllament.
- S'ha de vigilar que els cables conductors i "l'aparellage" de connexió estiguin en perfecte estat, substituint-los en cas que s'observi qualsevol mena de deteriorament.
- S'ha de procurar la mínima presència de treballadors al voltant de les màquines.
- És prohibida la presència de treballadors al radi de gir de la retroexcavadora, prohibició que s'haurà de senyalitzar a la part exterior de la cabina del conductor.
- S'ha de deixar el tall, en acabar els treballs, net i ordenat.
- Es senyalitzarà l'obra amb els senyals d'advertència, prohibició i obligació en el seu accés i, complementàriament, en els talls que sigui precis.

Serveis existents:

En el cas que els serveis existents no es puguin desviar, s'hauran de considerar les normes de seguretat que s'especifiquen a continuació.

Línies elèctriques aèries

- Totes les persones que intervinguin en l'execució de l'obra han de ser informades dels riscos existents en els treballs pròxims a línies aèries les formes d'eliminar-los o protegir-se. Es donaran a conèixer les distàncies de seguretat a respectar i les mesures adequades de protecció, així com la conducta a seguir en cas d'accident.
- En presència de línies d'electricitat aèries, tot i esperant que siguin desviades, i davant de la possibilitat d'un contacte elèctric directe, es mantindrà una distància de seguretat amb l'estructura metàl·lica de la maquinària que circula a prop dels cables; distància recomanada:
 - 1 metre per a tensió < 1KVoltios
 - 3 metres per a tensions entre 1K Volts i 66 KVoltios
 - 5 metres per a tensions entre 110 KVoltios i 220 KVoltios
 - 7 metres per a tensió de 380 KVoltiosaquesta distància ve donada en funció de la tensió i a més ha de ser incrementada un valor de 0,7xf (sent f la fletxa de la catenària), causat per moviments del cable pel vent (balanceig) o dilatacions.

- En cas de trànsit de vehicles per sota de línies elèctriques aèries s'hauran d'instal·lar uns pòrtics a cada costat de la línia, seguint el camí, per a limitar el gàlib de la maquinària.
- En cas de circulació de la maquinària de moviment de terres paral·lelament a línies aèries elèctriques, s'haurà de vigilar els moviments d'aquesta maquinària deguts a la no homogeneïtat del pis del terreny per on circulen.
- En cas de línies de baixa tensió es poden aïllar mitjançant recobriments aïllants, constituïts per fundes especials de cautxú o de materials plàstics.
- S'ha de tindre la precaució en instal·lar aquestes fundes que la línia estigui sense tensió. Aquests recobriments han de ser continus i fixats convenientment per a evitar que es desplacin.
- Per a muntar aquesta protecció és necessari dirigir-se al distribuïdor de la línia, qui ha d'indicar i proveir del material adequat per aquesta protecció.
- En cas de contacte amb una línia s'ha de tindre en compte que no provoca generalment el tir dels dispositius de tall de corrent i si així succeeix, la tensió automàticament es reestableix per un període de temps molt breu.
- En cas de contacte directe de la maquinària amb els cables elèctrics d'alta tensió:
 - No abandonar el lloc de conducció.
 - Advertir a tercers perquè es mantinguin a distància.
 - Maniobrar per a allunyar-se de la zona perillosa: intentar maniobrar la màquina en el sentit invers al que va causar el contacte elèctric, per a aconseguir separar la màquina del contacte elèctric.
 - Si és impossible separar la màquina del contacte elèctric i en cas d'absoluta necessitat el conductor o el maquinista no descendirà de la mateixa utilitzant els mitjans habituals, sinó que botarà el més lluny possible de la màquina evitant tocar aquesta.
 - En el cas que s'hagi aconseguit desenganxar-se de la línia elèctrica conduirà la màquina fins una distància segura.
 - En el cas que la màquina arribi a tallar el cable amb tensió i aquest caigui a terra, s'ha de prohibir l'accés del personal a la zona de perill, fins que un especialista comprovi que es troba sense tensió.
- En el cas que la màquina no es pugui desprendre del contacte amb el cable elèctric, les persones que es trobin a la zona de perill han d'observar les següents normes :
 - No tocar la màquina o la línia aèria caiguda a terra.
 - Romandre immòbil o sortir de la zona a petits passos.
 - Advertir a les altres persones amenaçades de no tocar la màquina o la línia i no efectuar actes imprudents.
 - Advertir a les persones que es trobin fora de la zona perillosa que no s'acostin a la màquina.
- En el cas que hi hagi una persona electrocutada, i fins que no es realitzi la separació de la línia elèctrica i la màquina, desapareixent així la zona perillosa, no s'efectuaran els primers auxilis a la víctima.

Línies elèctriques subterrànies

- S'ha d'emprar a senyalització indicativa del risc causat pel cable subterrani, indicant la proximitat de la línia en el terreny.
- A mesura que els treballs segueixin el seu curs, es vetllarà per a que es mantingui en perfectes condicions de visibilitat i col·locació de la senyalització anteriorment mencionada.
- En cas de conèixer-se perfectament el traçat i la profunditat de la línia, i si aquesta està recoberta amb sorra, protegida amb fabrica de rajola i senyalitzada amb cinta es podrà excavar amb màquina fins a 50 cm. de la conducció (llevat que prèviament de conformitat amb la companyia subministradora s'hagi donat autorització de treballar més a prop de la línia en tensió), i a partir d'aquí s'utilitzarà la pala manual.
- En cas de no conèixer-se exactament el traçat, ni la profunditat, ni la protecció de la línia, s'hauran de realitzar, amb precaució, tatxos per a indagar el traçat de la línia, la seva profunditat i la protecció.
- En el cas que no hi hagués protecció es podrà excavar amb màquina fins a 1 metre de la conducció, a partir d'aquesta cota i fins a 50 cm. es podran utilitzar martells pneumàtics, pics, etc. ; a partir de 50 cm., es farà manualment amb la pala.
- Quan la conducció quedi en l'aire, es suspendrà amb cordes o s'apuntalarà amb taules de fusta, evitant ser danyada per maquinària, eines, etc., així com si el cas ho requereixi, s'hauran de col·locar obstacles que impedeixin l'acostament.
- Una vegada descoberta la línia per a continuar els treballs a l'interior de rases, pous, etc. es tindrà en compte com principal mesures de seguretat :
 - S'ha d'assegurar contra possibles contactes amb parts pròximes en tensió (si les hi hagués) mitjançant recobriments o limitació de distància.
 - posada a terra i connexió en curtcircuit de totes les fases.
 - Comprovació d'absència de tensió.
 - bloqueig contra qualsevol alimentació elèctrica.
 - descàrrec elèctric de la línia
- En cas de trobar-se amb una conducció no prevista subterrània, s'hauran, en principi, de prendre les següents mesures :
 - suspendre els treballs d'excavació pròxims a la conducció.
 - descobrir la conducció sense deteriorar-la i amb amb molt de compte.
 - protegir la conducció per a evitar deterioraments.
 - no desplaçar els cables fora de la seva posició, ni tocar, recolzar-se o passar sobre ells en verificar l'excavació.
 - en cas de deterioració, prohibir l'accés de personal a la zona i informar a la companyia subministradora.
- La conducta a seguir en cas de contactes amb cables subterranis (conductor actiu, és a dir amb tensió l'aïllament de la qual ha estat deteriorat) s'inspira en les mateixes recomanacions i normes que quan es tracta de línies aèries.

Conduccions de gas

- S'identificarà el traçat de la canonada existent per a ser senyalitzat el risc amb advertència de la profunditat de la conducció.
- En el cas que la conducció soterrada estigui a una profunditat igual o inferior a 1 metre es començaran els treballs a mà fins a arribar a la generatriu superior de la canonada, en el nombre que s'estimi necessari, per assegurar a la posició exacta.
- En el cas que la conducció estigui soterrada a una profunditat superior a 1 metre es començaran els treballs mitjançant maquinària fins a arribar a 1 metre de la generatriu superior de la canonada, procedint-se posteriorment a l'excavació fins a la canonada manualment.
- No es permetrà l'excavació mecànica a una distància inferior de 0,50 metres d'una canonada de gas.
- Una vegada descalçada la canonada es lligarà o estampirarà per a evitar moviments i deterioració de la mateixa, per a poder avançar en els treballs.
- No es descobriren trams de canonada de longitud superior a 15 metres.
- És prohibit de fumar o de realitzar qualsevol tipus de foc o espurna dins de l'àrea afectada.
- És prohibit de manipular o d'utilitzar qualsevol aparell, vàlvula o instrument de la instal·lació en servei.
- És prohibit la utilització per part del personal calçat que porti eines metàl·lics, a fi d'evitar la possible formació de espurnes en entrar en contacte amb elements metàl·lics.
- No es podrà emmagatzemar material sobre les conduccions.
- És prohibit d'utilitzar les conduccions com a punts de suport per a suspendre i/o per a suspendre o alçar càrregues.
- Per a col·locar o treure bombetes dels portabombetes en zones de conducció de gas serà obligatori desconnectar prèviament el circuit elèctric.
- Totes les màquines utilitzades en proximitat de gasoductes que funcionin elèctricament, disposaran d'una correcta connexió a terra.
- Els cables o mànegues d'alimentació elèctrica utilitzats en aquests treballs estaran perfectament aïllats i es procurarà que en les seves tirades no hi hagi empalmaments.
- En cas de fiuta incontrolada de gas, incendi o explosió, tot el personal de l'obra es retirarà més enllà de la distància de seguretat assenyalada i no es permetrà acostar-se a ningú que no sigui el personal de la companyia subministradora.
- En cas de tenir que s'utilitzin grups electrògens o compressors, es situaran tan lluny com sigui possible de la instal·lació de gas, equipant les fuites amb reixetes tallafocs.

Conduccions d'aigua (abastiment, sanejament, reg)

- S'identificarà el traçat de la canonada existent per a procedir a senyalitzar-la marcant amb picots la seva direcció i profunditat.
- En aconsellable no realitzar excavacions amb màquines a distàncies inferiors a 50 cm. de la canonada en servei.
- Una vegada descoberta, en el cas que la profunditat de l'excavació sigui superior, es suspendrà o apuntalarà a fi que no trenqui per flexió en trams d'excessiva longitud, es protegirà i senyalitzarà convenientment per a evitar ser malmesa per maquinària o eines.
- S'instal·laran sistemes d'il·luminació a base de balises, cintes reflectores, etc. si el cas ho requereix.
- És prohibit de manipular vàlvules o qualsevol altre element de la conducció en servei si no és amb l'autorització de la companyia subministradora.
- No es podrà emmagatzemar material sobre les conduccions.
- És prohibit d'emprar les conduccions com a punts de suport per a suspendre i/o per a suspendre o alçar càrregues.
- En cas de fuita de ruptura o fuita en la canalització s'haurà de comunicar immediatament a la companyia subministradora i paralitzar els treballs en aquell tall fins que la conducció hagi estat reparada.

ELEMENTS AUXILIARS

En aquest apartat considerarem els elements auxiliars que s'utilitzaran en els treballs d'aquesta activitat, la normativa de seguretat dels diferents elements auxiliars s'especifica al final de la relació d'activitats constructives, complementant la norma d'aquesta activitat.

Oxitallada
Camions i dúmpers de gran tonatge
Grup compressor
Martell pneumàtic
Retrocarregadora

Sempre que les condicions de treball exigeixin altres elements de senyalització, es col·locaran a l'obra seguint els criteris establerts per la legislació vigent (Reial Decret 485/1997, de 14 d'abril, Senyalització de seguretat i salut en el treball), reflectint-los en el Pla de Seguretat i condicions de Salut que ha de realitzar l'empresa constructora. (Art. 7 RD 1627/1997)

EXCAVACIÓ DE RASES I POUS

4.- SISTEMES DE PROTECCIÓ COL·LECTIVA I SENYALITZACIÓ.


Les proteccions col·lectives referenciades en les normes de seguretat estaran constituïdes per:

- Tanques de vianants, de 90 cm. d'alt.

Sempre que les condicions de treball exigeixin altres elements de protecció, es col·locaran a l'obra seguint els criteris establerts per la legislació vigent, reflectint-los en el Pla de Seguretat i condicions de Salut que ha de realitzar l'empresa constructora. (Art. 7 RD 1627/1997)

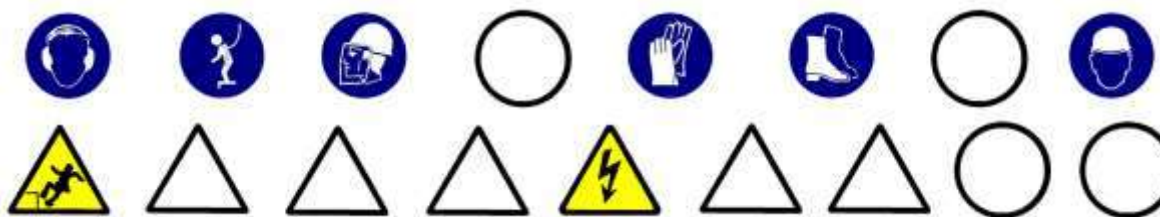
Senyalització de seguretat viària, segons el codi de circulació, conforme a la normativa ressenyada en aquesta activitat:

- Senyal de perill indefinit.
- Senyal de perill d'obres.
- Senyal de limitació de velocitat.
- Senyal de prohibit avançar.
- Senyal de final de prohibició.
- Senyal manual de "stop" i "direcció obligatòria".
- Balisament llampegant per a la seguretat de la conducció nocturna.



Senyalització de seguretat en el Treball, segons el RD 485/1997, de 14 d'abril, conforme a la normativa ressenyada en aquesta activitat:

- Senyal d'advertència de caiguda a diferent nivell.
- Senyal d'advertència de risc elèctric.
- Senyal de protecció individual obligatòria contra caigudes.
- Senyal de protecció obligatòria del cap.
- Senyal de protecció obligatòria de l'oïda
- Senyal de protecció obligatòria dels peus.
- Senyal de protecció obligatòria de les mans.
- Senyal de protecció obligatòria de la cara.
- Senyal de protecció obligatòria del cos.



Sempre que les condicions de treball exigeixin altres elements de senyalització, es col·locaran a l'obra seguint els criteris establerts per la legislació vigent (Reial Decret 485/1997, de 14 d'abril, Senyalització de seguretat i salut en el treball), reflectint-los en el Pla de Seguretat i condicions de Salut que ha de realitzar l'empresa constructora. (Art. 7 RD 1627/1997)

EXCAVACIÓ DE RASES I POUS

5.- RELACIÓ D'EQUIPS DE PROTECCIÓ INDIVIDUAL.

Els Equips de Protecció Individual seran, segons els treballs a desenvolupar els següents:

- Treballs d'excavació i transport mecànics (conductors):
 - Cascos.
 - Botes de seguretat.
 - Granota de treball.
 - Cinturó antivibratori (especialment en dúmpers de petita cilindrada).
 - Botes d'aigua de seguretat.
 - Impermeable.

- Treballs en rases i pous (operaris):
 - Cascos.
 - Pantalla facial.
 - Botes de seguretat de cuir en llocs secs.
 - Botes d'aigua de seguretat en llocs humits.
 - Guants de lona i cuir (tipus americà).
 - Granota de treball.
 - Cinturó de seguretat anticaiguda, ancoratge mòbil.
 - Protecció auditiva (auriculars o taps).
 - Canelleres.
 - Armilla d'alta visibilitat.
 - Impermeable.

Sempre que les condicions de treball exigeixin altres elements de protecció, es dotarà als treballadors dels mateixos, reflectint-los en el Pla de Seguretat i condicions de Salut que ha de realitzar l'empresa constructora (Art. 7 RD 1627/1997).

Els Equips de Protecció individual hauran de complir a cada moment els requisits establerts pel RD 773/1997, del 30 de maig; RD 1407/1192, del 20 de novembre, i les corresponents Normes UNE.

A cada moment l'empresa constructora haurà de complir amb la Llei de Prevenció de Riscos Laborals, Llei 31/1995, de 8 de novembre.

L'empresa constructora haurà de complir amb el Reial Decret 773/1997, de 30 de maig sobre Utilització d'Equips de protecció personal.

PAVIMENTS

1.- INTRODUCCIÓ.

1.1 Definició:

Element superficial que, aplicat a un terra, està destinat a millorar les seves propietats mecàniques i/o aspecte.

1.2 Tipus de paviments:

- asfàltic: revestiment de terres mitjançant una superposició de capes de distinta granulometria i tractament asfàltic.
- formigó: revestiment de terres mitjançant formigó en massa, amb o sense acabat superficial (remolinat, reglat, etc.).
- peces rígides: revestiment de terres amb plaques, taulells, lloses, llambordes, etc. dels següents materials : pedra natural o artificial, ceràmica, ciment, terratzo, formigó, fusta, etc. Es poden col·locar de diferents formes:
 - sobre una base de sorra compactada.
 - sobre una base rígida de formigó.
 - sobre una estructura auxiliar.
- terra i àrids: terres formats amb terra, cudols rodats, cudols, etc.

1.3 Observacions generals:

Per a la construcció dels paviments es seguirà el següent procediment :

- Preparació del terreny.
- Execució de subbases i bases, en cas necessari.
- Col·locació o execució del propi paviment.

S'ha de considerar, abans de l'inici d'aquesta activitat, que ja hi ha instal·lades les tanques perimetrals de limitació de l'obra per a evitar l'entrada de personal aliè a la mateixa ; les instal·lacions d'higiene i benestar, així com, també, les connexions provisionals aigua, telèfon i electricitat.

PAVIMENTS ASFÀLTICS

1.- DEFINICIÓ I DESCRIPCIÓ.

1.1 Definició:

Revestiment de terres mitjançant una superposició de capes de diferent granulometria i tractament que presenta una superfície prou regular i adherent perquè faciliti els moviments del trànsit rodat, tant des del punt de vista funcional, com de la seguretat ; així mateix, ha de ser prou impermeable per a impedir que l'aigua penetri i disminueixi la capacitat que porta de les capes inferiors i de la caixa de pavimentació.

1.2 Descripció:

Els paviments asfàltics estan formats:

- subbase: és la primera capa del ferm que es col·loca sobre la rasant de la caixa de pavimentació sempre a la fase prèvia a la construcció de rastells i encintats. És una capa granular que col·labora amb la resistència del ferm i té capacitat de drenatge, i protegeix als materials de l'esplanada durant la construcció de les obres, millorant la qualitat de la caixa de pavimentació i incrementant la seva capacitat per a resistir càrregues.
- rastells i rigoles: el rastell limita lateralment les capes de base i de paviment en la línia de separació calçada-vorera. El rastell col·locat i el formigó de base que constitueix el seu seient serveixen de contenció als materials de les capes de base i de paviment durant les operacions d'estès i compactat dels mateixos.
- base: té la missió de completar la funció resistent del paviment i servir-li de suport, a cada secció estructural del ferm s'ha d'estudiar conjuntament les dues capes (base i paviment), tant en relació als seus gruixos com a respecte a l'elecció dels materials de cadascuna d'elles.
- paviment: poden ser paviments de mescla asfàltica en calent, paviments de mescla asfàltica en fred, o tractaments asfàltics superficials, el paviment més usual, en calçades, és de mescla asfàltica en calent amb dues capes de rodadura.

Aquests paviments estan formats per un o diversos dels elements següents: reg d'imprimació, capa de base, reg d'adherència i capa de rodadura.

Per a realitzar els paviments asfàltics serà imprescindible considerar l'equip humà següent:

- conductors de maquinària.
- obrers i peons.
- asfaltadors.

També serà necessari tenir en compte els mitjans auxiliars necessaris per a dur a terme la realització dels paviments:

- Maquinària: piconadores, extendedora, motonivelladora, camió formigonera, dúmper o camió asculant, dúmper de petita cilindrada, carretó elevador per a material paletitzat, grup electrogen, asfaltadora (calderet de reg asfàltic), etc.
- Útils i eines diversos.
- Connexió provisional d'aigua.
- Instal·lació elèctrica provisional.
- Instal·lacions d'higiene i benestar.

PAVIMENTS ASFÀLTICS

2.- RELACIÓ DE RISCOS.

Segons s'especifica en l'apartat 2 dels articles 5 i 6 del Reial Decret 1627/97 de 24 d'octubre, pel qual s'estableixen les disposicions mínimes de seguretat i salut en les obres de construcció, realitzem a continuació una relació dels riscos més importants d'aquesta activitat.

En la relació de les causes dels accidents s'ha tingut en compte l'Annex II: Codis de la guia d'avaluació de riscos per a petites i mitjanes empreses editada pel Departament de Treball de la Generalitat de Catalunya, considerant a cada activitat només els riscos més importants, tant els propis d'aquesta activitat com dels elements auxiliars necessaris per a portar-la a terme.

En la confecció del Pla de Seguretat i Condicions de Salut, aquesta relació de riscos podrà modificar-se en funció de les característiques de l'obra i dels sistemes d'execució que aportació l'empresa constructora o empreses que intervinguin en el procés constructiu, segons disposa l'article 7 del R. D. 1627/1997, de 24 d'octubre.

Tenint en compte l'article 15 de la Llei de Prevenció de Riscos Laborals l'empresari (constructor), en desenvolupar els seus principis d'acció preventiva (Pla de Seguretat i Condicions de Salut), haurà de considerar els riscos evitables amb les seves corresponents mesures preventives ; i en el cas de riscos que no es puguin evitar per la seva naturalesa, haurà de realitzar la seva avaluació, tenint en compte la probabilitat de la materialització del risc i la severitat del dany causat, establint les mesures preventives per a minorar aquests riscos.

<u>Riscos</u>
2.-Caigudes de persones al mateix nivell.
3.-Caiguda d'objectes per desplom.
4.-Caiguda d'objectes per manipulació.
7.- Cops contra objectes immòbils.
8.- Cops amb elements mòbils de màquines.
13.-Sobreesforços.
14.-Exposició a temperatures extremes.
15.-Contactes tèrmics.
18.-Contactes amb substàncies caústiques i/o corrosives
21.-Incendis.
23.-Atropellaments, cops i topades amb o contra vehicles
24.-Accidents de trànsit.

OBSERVACIONS:

- (8) Risc causat pel moviment d'elements mòbils de maquinària de formigonat.
(18) Risc causat pel contacte de la pell amb el formigó.
(21) Risc causat per l'emanació de gasos volàtils provinents de la massa d'asfalt calent, que poden aconseguir el punt d'autoignició.

PAVIMENTS ASFÀLTICS

3.- NORMA DE SEGURETAT.

POSADA A PUNT DE L'OBRA PER REALITZAR AQUESTA ACTIVITAT

- Donats los treballs que es desenvolupen en la activitat s'ha de assegurar que ja estiguin instal·lats els serveis d'Higiene i Benestar para el personal de l'obra.

PROCÉS

- El personal encarregat de la realització de la subbase, base, voreres i rigoles i paviments ha de conèixer els riscos específics i l'ús dels mitjans auxiliars necessaris per a realitzar amb la major seguretat possible.

- S'ha d'establir la senyalització de seguretat viària a la sortida de camions mitjançant els senyals de perill indefinit amb el rètol indicatiu de sortida de camions.
- A l'interior de l'obra, s'han de col·locar senyals de limitació de velocitat.
- En l'entrada a l'obra s'establirà un torn d'un operari (senyalitzador) per a guiar l'entrada i sortida de camions a l'obra, i especialment als casos necessaris del tall del trànsit viària.
- Aquest operari haurà d'estar dotat de les senyals manuals de "stop" i "direcció obligatòria".
- El senyalitzador ha d'anar dotat d'una armilla de malla lleugera i reflectora.
- El trànsit de camions, dúmpers, piconadores i estendedores, serà dirigit per un comandament (encarregat, capatàs).
- S'ha d'procurar la mínima presència de treballadors al voltant de les màquines.
- Durant l'estès d'àrids per a les subbases i bases mitjançant camions, s'haurà de tindre la precaució en les maniobres marxa enrere, seran auxiliades mitjançant un senyalitzador.
- En cas de estès i anivellació dels àrids mitjançant motonivelladora, s'haurà de tindre la precaució que aquesta disposi de llums i senyals sonores intermitents i clàxon, per a senyalitzar la marxa enrere, per evitar atropellaments de personal auxiliar.
- Durant la maniobra d'abocament de formigó amb la canaleta s'ha d'evitar el moviment incontrolat d'aquesta, per aquest motiu, serà guiada per un operari.
- El conductor del camió formigonera, durant l'abocament de formigó, s'ha d'estar atent a les instruccions de l'operari que guiï l'abocament.
- L'operari que realitzi l'abocament del formigó haurà d'usar casc de seguretat, guants de neoprè, granota de treball i botes de goma de seguretat de canya alta.
- La manipulació de les peces per a voreres s'han de realitzar amb estris o maquinària adequats per a evitar la caiguda de les peces en la manipulació o trasllat.
- En cas de realització del reg asfàltic mitjançant la llança esparcidora s'ha d'tindre la precaució d'apuntar sempre cap a terra, tot i que s'obturi el conducte.
- Els operaris que treballen amb asfalt en calent s'ha de tindre la precaució de no tocar aquest, per a evitar cremades i dermatitis.
- Si en calent toca la pell, aquesta s'ha de refredar ràpidament amb aigua freda, i si la cremada és extensa s'ha d'cobrir amb gases esterils i portar a l'accidentat a un centre assistencial.
- No s'han d'usar dissolvents per a treure l'asfalt de la carn cremada, ni intentar treure partícules d'asfalt dels ulls.
- A les cabines dels conductors de la maquinària d'asfaltat s'haurà de disposar d'una farmaciola de primers auxilis per a atendre, com primera assistència, a les possibles cremades o altres lesions que es puguin produir durant el treball.
- En treballs en asfalt en calent s'han de preveure l'existència d'extintors de productes químics secs o de diòxid de carboni per a apagar possibles focs.
- En cas que bufi vent, no es realitzaran operacions de reg asfàltic.
- A cada moment, els treballadors que realitzin el reg asfàltic han d'usar casc (gorro de teixit cenyit), granota de treball cenyit i tancat, botes de seguretat de sola alta (preferiblement de sola de fusta), guants de cuir i pantalla facial.
- A cada moment, els treballadors que realitzin treballs auxiliars amb asfalt hauran d'usar, davant del risc de contacte amb l'asfalt calent, casc, granota de treball, botes de seguretat, guants de cuir.
- En la realització de la subbase, base i pavimentació s'haurà de considerar la possible presència d'algun servei aeri existent (línies aèries elèctriques o de telecomunicacions) i s'haurà de tindre present, en cas que no es puguin desviar o suprimir el subministrament, les normes de seguretat que s'especifiquen a continuació.

Normativa de seguretat en cas de treballs a prop de serveis existents:

Línies elèctriques aèries

- Totes les persones que intervinguin en l'execució de l'obra han de ser informades dels riscos existents en els treballs pròxims a línies aèries i formes d'eliminar-los o protegir-se. Es donaran a conèixer les distàncies de seguretat a respectar i les mesures adequades de protecció, així com la conducta a seguir en cas d'accident.
- En presència de línies d'electricitat aèries i davant de la possibilitat d'un contacte elèctric directe, es mantindrà una distància de seguretat amb l'estructura metàl·lica de la maquinària que circula a prop dels cables; distància recomanada:
 - 1 metre per a tensió < 1KVoltios
 - 3 metres per a tensions entre 1K Volts i 66 KVoltios
 - 5 metres per a tensions entre 110 KVoltios i 220 KVoltios
 - 7 metres per a tensió de 380 KVoltiosaquesta distància ve donada en funció de la tensió i a més ha de ser incrementada un valor de 0,7xf (sent f la fletxa de la catenària), causat per moviments del cable pel vent (balanceig) o dilatacions.
- En cas de trànsit de vehicles per sota de línies elèctriques aèries s'hauran d'instal·lar uns pòrtics a cada costat de la línia, seguint el camí, per a limitar el gàlib de la maquinària.
- En cas de línies de baixa tensió es poden aïllar mitjançant recobriments aïllants, constituïts per fundes especials de cautxú o de materials plàstics.
- S'ha de tindre la precaució en instal·lar aquestes fundes que la línia estigui sense tensió. Aquests recobriments han de ser continus i fixats convenientment per a evitar que es desplacin.

- Per a muntar aquesta protecció és necessari dirigir-se al distribuïdor de la línia, qui ha d'indicar i proveir del material adequat per aquesta protecció.
- En cas de contacte amb una línia elèctrica ha de tindre's en compte que no provoca generalment el tir dels dispositius de tall de corrent i si així succeeix, la tensió automàticament es reestableix per un període de temps molt breu.
- En cas de contacte directe de la maquinària amb els cables elèctrics d'alta tensió:
 - No abandonar el lloc de conducció.
 - Advertir a tercers perquè es mantinguin a distància.
 - Maniobrar per a allunyar-se de la zona perillosa: intentar maniobrar la màquina en el sentit invers al qual es va causar el contacte elèctric, per a aconseguir separar la màquina del contacte elèctric.
 - Si és impossible de separar la màquina del contacte elèctric i en cas d'absoluta necessitat el conductor o el maquinista no descendirà de la mateixa utilitzant els mitjans habituals, sinó que botarà el més lluny possible de la màquina evitant tocar aquesta.
 - En el cas que s'hagi aconseguit desenganxar-se de la línia elèctrica conduirà la màquina fins una distància segura.
 - En el cas que la màquina arribi a tallar el cable amb tensió i aquest caigui a terra s'ha de prohibir l'accés del personal a la zona de perill, fins que un especialista comprovi que es troba sense tensió.
- En el cas que la màquina no pugui desprendre's del contacte amb el cable elèctric, les persones que es troben en la zona de perill han d'observar les següents normes :
 - No tocar la màquina o la línia aèria caiguda a terra.
 - Romandre immòbil o sortir de la zona a petits passos.
 - Advertir a les altres persones amenaçades de no tocar la màquina o la línia i no efectuar actes imprudents.
 - Advertir a les persones que es trobin fora de la zona perillosa que no s'acostin a la màquina.
- En el cas que hi hagi una persona electrocutada, i fins que no es realitzi la separació de la línia elèctrica i la màquina, desapareixent així la zona perillosa, no s'efectuaran els primers auxilis a la víctima.

ELEMENTS AUXILIARS

En aquest apartat considerarem els elements auxiliars que s'utilitzaran en els treballs d'aquesta activitat, la normativa de seguretat dels diferents elements auxiliars s'especifica al final de la relació d'activitats constructives, complementant la norma d'aquesta activitat.

Camions i dúmpers de gran tonatge
Motobolquet
Piconadora
Estenedora de productes bituminosos
Màquina d'asfaltar

Sempre que les condicions de treball exigeixin altres elements de protecció, es col·locaran a l'obra seguint els criteris establerts per la legislació vigent, reflectint-los en el Pla de Seguretat i condicions de Salut que ha de realitzar l'empresa constructora. (Art. 7 RD 1627/1997)

PAVIMENTS ASFÀLTICS

4.- SISTEMES DE PROTECCIÓ COL·LECTIVA I SENYALITZACIÓ.

Les proteccions col·lectives referenciades en les normes de seguretat estaran constituïdes per:

- Tanques de vianants, de 90 cm. d'alt.
- Extintor de pols química seca o diòxid de carboni.

Sempre que les condicions de treball exigeixin altres elements de protecció, es col·locaran a l'obra seguint els criteris establerts per la legislació vigent, reflectint-los en el Pla de Seguretat i condicions de Salut que ha de realitzar l'empresa constructora. (Art. 7 RD 1627/1997)

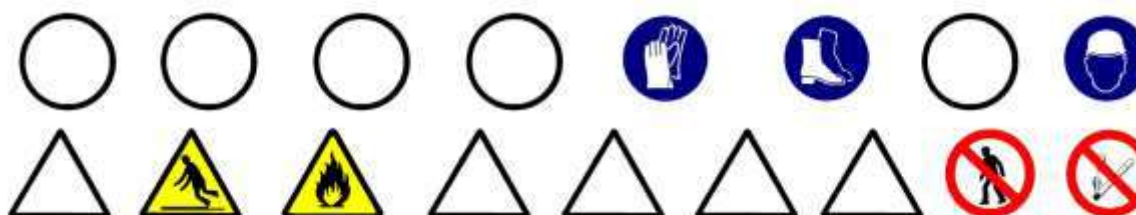
Senyalització de seguretat viària, segons el codi de circulació, conforme a la normativa ressenyada en aquesta activitat:

- Senyal de perill indefinit.
- Senyal de perill d'obres.
- Senyal de limitació de velocitat.
- Senyal de prohibit avançar.
- Senyal de final de prohibició.
- Senyal manual de "stop" i "direcció obligatòria".
- Balisament llampegant per a la seguretat de la conducció nocturna.



Senyalització de seguretat en el Treball, segons el RD 485/1997, de 14 d'abril, conforme a la normativa ressenyada en aquesta activitat:

- Senyal d'advertència de risc d'ensopegar.
- Senyal d'advertència de risc d'incendi.
- Senyal de prohibit el pas als vianants .
- Senyal de prohibit fumar.
- Senyal de protecció obligatòria del cap.
- Senyal de protecció obligatòria dels peus.
- Senyal de protecció obligatòria de les mans.
- Senyal de protecció obligatòria del cos.



Sempre que les condicions de treball exigeixin altres elements de senyalització, es col·locaran a l'obra seguint els criteris establerts per la legislació vigent (Reial Decret 485/1997, de 14 d'abril, Senyalització de seguretat i salut en el treball), reflectint-los en el Pla de Seguretat i condicions de Salut que ha de realitzar l'empresa constructora. (Art. 7 RD 1627/1997)

PAVIMENTS ASFÀLTICS

5.- RELACIÓ D'EQUIPS DE PROTECCIÓ INDIVIDUAL.

Els Equips de Protecció Individual seran, segons els treballs a desenvolupar els següents:

- Treballs de transport (conductors):
 - Cascos de seguretat.
 - Botes de seguretat.
 - Granota de treball.
 - Cinturó antivibratori (especialment en dúmpers de petita cilindrada).
- Per als treballs amb morters i formigons:
 - Cascos de seguretat.
 - Guants de goma (neoprè).
 - Granota de treball.
 - Botes de goma de seguretat.
- Per als treballs de reg asfàltic:
 - Cascos de seguretat (gorra de teixit cenyit).
 - Guants de cuir.
 - Granota de treball cenyit i tancat.
 - Botes de seguretat de sola alta (preferiblement de fusta).
 - Pantalla facial.
- Per als treballs auxiliars d'asfaltat i pavimentació:
 - Cascos de seguretat.
 - Guants de cuir.
 - Granota de treball.
 - Botes de cuir de seguretat.

Sempre que les condicions de treball exigeixin altres elements de protecció, es dotarà als treballadors dels mateixos, reflectint-los en el Pla de Seguretat i condicions de Salut que ha de realitzar l'empresa constructora (Art. 7 RD 1627/1997).

Els Equips de Protecció individual hauran de complir a cada moment els requisits establerts pel RD 773/1997, del 30 de maig; RD 1407/1192, del 20 de novembre, i les corresponents Normes UNE.

A cada moment l'empresa constructora haurà de complir amb la Llei de Prevenció de Riscos Laborals, Llei 31/1995, de 8 de novembre.

L'empresa constructora haurà de complir amb el Reial Decret 773/1997, de 30 de maig sobre Utilització d'Equips de protecció personal.

SENYALITZACIÓ VIÀRIA

1.- INTRODUCCIÓ.

1.1 Definició:

Comprén bàsicament les marques vials de les calçades (senyalització horitzontal) i els senyals d'informació, circulació i xarxa de semàfors (senyalització vertical), prenent aconseguint l'ordenació, seguretat, comoditat i protecció del trànsit rodat i de vianants.

1.2 Tipus de senyalització viària:

- senyalització horitzontal (marques horitzontals).
- senyalització vertical.

1.3 Observacions generals:

La senyalització horitzontal consisteix en marques vials pintades sobre paviment, s'efectua mitjançant aire impulsat a través d'un broc, amb una petita sortida, a una pressió tal que impulsa la pintura produint una boirina d'aire-pintura que surt del sortidor de la pistola, la pressió la genera un grup compressor; podent-se realitzar:

- pintat manual amb pistola, s'efectua manualment ; o
- pintat amb màquina autopropulsada.
- La senyalització vertical consisteix en:
 - semàfors.
 - senyals de trànsit : el codi de circulació les classifica en tres grups : advertència de perill, reglamentació i indicació.
 - senyals d'informació.

S'ha de considerar, abans de l'inici d'aquesta activitat, que ja estiguin instal·lades les tanques perimetrals de limitació de l'obra per a evitar l'entrada de personal aliè a la mateixa; les instal·lacions d'higiene i benestar, així com, també, les connexions provisionals aigua, telèfon i electricitat.

SENYALITZACIÓ HORIZONTAL

1.- DEFINICIÓ I DESCRIPCIÓ.

1.1 Definició:

Comprén les marques vials de les calçades, regulades pel codi de circulació i/o ordenances municipals, prenent aconseguint, junt amb la senyalització vertical, l'ordenació, seguretat, comoditat i protecció del trànsit rodat i de vianants.

1.2 Descripció:

Tots els senyals horitzontals es realitzen mitjançant pintures sobre paviment : asfalt, formigó, etc. Aquestes pintures han de resistir perfectament la intempèrie, mantenir el color (blanc habitualment), no ser lliscants amb pluja i ser resistents al desgast del trànsit rodat.

Els elements fonamentals de la senyalització horitzontal (marques vials) són :

- passos de vianants.
- zones d'estacionament.
- senyalització de carrils en vials i carreteres per a automòbils : comprén el disseny dins d'un viària dels carrils per a circulació de vehicles.
- inscripcions: tenen per objecte proporcionar al conductor una informació complementària recordant-li l'obligació de complir allò que s'ha ordenat per un senyal vertical o en certs casos imposar per si mateixa una determinada prescripció.
- altres: hi ha nombrosos serveis que es creïn en les vies urbanes i que han de ser correctament senyalitzats per a evitar confusions, accidents, etc ; en aquest grup s'inclouen la senyalització de carrils bici, autobus, etc; la senyalització de parades d'autobusos, taxis, etc.

Per a realitzar la senyalització horitzontal serà imprescindible considerar l'equip humà següent:

- conductors de maquinària.
- pintors.

També serà necessari tenir en compte els mitjans auxiliars necessaris per a dur a terme la realització dels paviments:

- Maquinària: màquina autopropulsada per a pintat de marques lineals, pistola de pintat, compressor pneumàtic, etc.
- Connexió provisional d'aigua.
- Instal·lació elèctrica provisional.
- Instal·lacions d'higiene i benestar.

SENYALITZACIÓ HORIZONTAL

2.- RELACIÓ DE RISCOS.

Segons s'especifica en l'apartat 2 dels articles 5 i 6 del Reial Decret 1627/97 de 24 d'octubre, pel qual s'estableixen les disposicions mínimes de seguretat i salut en les obres de construcció, realitzem a continuació una relació dels riscos més importants d'aquesta activitat.

En la relació de les causes dels accidents s'ha tingut en compte l'Annex II: Codis de la guia d'avaluació de riscos per a petites i mitjanes empreses editada pel Departament de Treball de la Generalitat de Catalunya, considerant a cada activitat només els riscos més importants, tant els propis d'aquesta activitat com dels elements auxiliars necessaris per a portar-la a terme.

En la confecció del Pla de Seguretat i Condicions de Salut, aquesta relació de riscos podrà modificar-se en funció de les característiques de l'obra i dels sistemes d'execució que aportació l'empresa constructora o empreses que intervinguin en el procés constructiu, segons disposa l'article 7 del R. D.1627/1997, de 24 d'octubre.

Tenint en compte l'article 15 de la Llei de Prevenció de Riscos Laborals l'empresari (constructor), en desenvolupar els seus principis d'acció preventiva (Pla de Seguretat i Condicions de Salut), haurà de considerar els riscos evitables amb les seves corresponents mesures preventives ; i en el cas de riscos que no es puguin evitar per la seva naturalesa, haurà de realitzar la seva avaluació, tenint en compte la probabilitat de la materialització del risc i la severitat del dany causat, establint les mesures preventives per a minorar aquests riscos.

Riscos
2.-Caigudes de persones al mateix nivell.
10.-Projecció de fragments o partícules
17.-Inhalació o ingestió de substàncies nocives
18.-Contactes amb substàncies càustiques i/o corrosives
21.-Incendis.
23.-Atropellaments, cops i topades amb o contra vehicles

OBSERVACIONS:

(17, 18 i 21) Risc causat per l'ús de dissolvents.

SENYALITZACIÓ HORIZONTAL

3.- NORMA DE SEGURETAT.

POSADA AL PUNT DE L'OBRA PER A REALITZAR AQUESTA ACTIVITAT

- Donats els treballs que es desenvolupen en l'activitat s'ha d'assegurar que ja estiguin instal·lats els serveis d'Higiene i Benestar per al personal de l'obra.

PROCÉS

- El personal encarregat de la realització de les marques vials ha de conèixer els riscos específics i l'ús dels mitjans auxiliars necessaris per a realitzar-los amb la major seguretat possible.
- S'evitarà en la mesura que es pugui el contracte directe de pintures amb la pell, per a això es dotarà als treballadors que realitzin aquest treball de peces adequades que els protegeixen d'esquixades i permeten la seva mobilitat (casc de seguretat, pantalla facial antiesquixades o ulleres, granota de treball, guants de neoprè i botes de seguretat).
- L'abocament de pintures i matèries primeres sòlides com a pigments, ciments, i altres, es portarà a terme des de poca altura per a evitar esquixades i núvols de pols.
- Quan s'apliquin imprimacions que desprenguin vapors orgànics els treballadors hauran d'estar dotats d'adaptador facial que ha de complir amb les exigències legals vigents. En aquest adaptador facial anirà adaptat el seu corresponent filtre químic.
- Quan s'apliquin pintures amb riscos d'inflamació s'allunyan del treball les fonts radiant de calor, en especial és totalment prohibit de fumar, tenint previst en les proximitats del tall un extintor.
- L'emmagatzemament de pintures susceptible d'emanar vapors inflamables s'haurà de fer en recipients tancats allunyant-los de fonts de calor i en particular quan s'emmagatzemen recipients que continguin nitrocel·lulosa s'haurà de realitzar un volteig periòdic dels mateixos, per a evitar el risc d'inflamació.
- S'instal·laran extintors de pols química seca al costat de la porta d'accés al magatzem de pintures.
- No s'han d'efectuar treballs de pintura per polvorització amb productes que continguin sulfur de carbó, tetraclorur de carboni, arsènic i compostos d'arsènic o més de 1% de benzé o d'alcohol metílic.

- Els rebutjos de cotó, draps per a la neteja i altres articles anàlegs s'haurien de posar, una vegada utilitzats, en recipients metàl·lics amb tapadores hermètiques.
- Les pintures a base de sílice s'han de conservar recipients on s'indiqui clarament el seu contingut.
- El magatzem de pintures haurà de disposar de ventilació.
- Sobre la porta del magatzem de pintures s'haurà d'instal·lar els següents senyals : advertència material inflamable, advertència material tòxic, prohibit fumar.
- Abans d'usar la pintura l'operari s'haurà d'informar de les mesures de seguretat i instruccions del tipus i classe de pintura que emprà.
- S'ha de procurar la mínima presència de treballadors al voltant de les màquines autopropulsades de pintat.
- El conductor de la màquina autopropulsada de pintat ha de portar casc de seguretat, granota de treball i botes de seguretat.
- S'ha de tindre la precaució que la màquina autopropulsada de pintat estigui en contacte permanent amb el terra per a descarregar l'electricitat estàtica, generada pel fregament del pigment de la pintura en sortir per la tovera.

Donat el perill d'incendi que comporta la manipulació de líquids inflamables, és necessari disposar en la màquina autopropulsada de pintat d'un extintor de pols química.

ELEMENTS AUXILIARS

En aquest apartat considerarem els elements auxiliars que s'utilitzaran en els treballs d'aquesta activitat, la normativa de seguretat dels diferents elements auxiliars s'especifica al final de la relació d'activitats constructives, complementant la norma d'aquesta activitat.

Pistola per a pintat

Sempre que les condicions de treball exigeixin altres elements de protecció, es col·locaran a l'obra seguint els criteris establerts per la legislació vigent, reflectint-los en el Pla de Seguretat i condicions de Salut que ha de realitzar l'empresa constructora. (Art. 7 RD 1627/1997).

SENYALITZACIÓ HORIZONTAL

4.- SISTEMES DE PROTECCIÓ COL·LECTIVA I SENYALITZACIÓ.

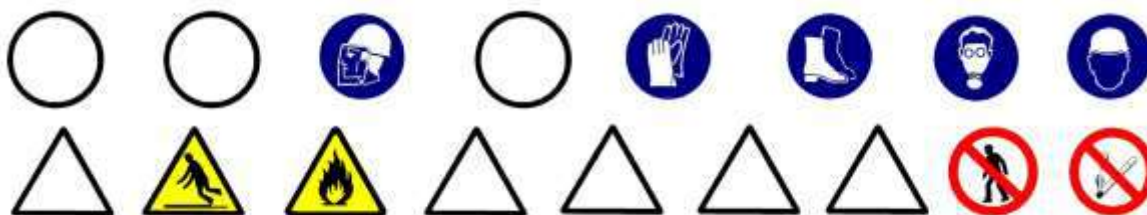
Les proteccions col·lectives referenciades en les normes de seguretat estaran constituïdes per:

- Tanques de vianants, de 90 cm. d'alt.
- Extintor de pols química seca.

Sempre que les condicions de treball exigeixin altres elements de protecció, es col·locaran a l'obra seguint els criteris establerts per la legislació vigent, reflectint-los en el Pla de Seguretat i condicions de Salut que ha de realitzar l'empresa constructora. (Art. 7 RD 1627/1997)

Senyalització de seguretat en el Treball, segons el RD 485/1997, de 14 d'abril, conforme a la normativa ressenyada en aquesta activitat:

- Senyal d'advertència de risc d'ensopegar.
- Senyal d'advertència de risc d'incendi.
- Senyal de prohibit el pas als vianants.
- Senyal de prohibit fumar.
- Senyal de protecció obligatòria del cap.
- Senyal de protecció obligatòria dels peus.
- Senyal de protecció obligatòria de les mans.
- Senyal de protecció obligatòria del cos.
- Senyal de protecció obligatòria de la cara.
- Senyal de protecció obligatòria de les vies respiratòries.



Sempre que les condicions de treball exigeixin altres elements de senyalització, es col·locaran a l'obra seguint els criteris establerts per la legislació vigent (Reial Decret 485/1997, de 14 d'abril, Senyalització de seguretat i salut en el treball), reflectint-los en el Pla de Seguretat i condicions de Salut que ha de realitzar l'empresa constructora. (Art. 7 RD 1627/1997)

SENYALITZACIÓ HORIZONTAL

5.- RELACIÓ D'EQUIPS DE PROTECCIÓ INDIVIDUAL.

Els Equips de Protecció Individual seran, segons els treballs a desenvolupar els següents:

- Treballs de transport (conductors):
 - Cascos de seguretat.
 - Botes de seguretat.
 - Granota de treball.
- Per als treballs amb pintura :
 - Cascos de seguretat.
 - Guants de goma (neoprè).
 - Granota de treball.
 - Botes de cuir de seguretat.
 - Mascareta amb filtre químic.
 - Pantalla facial, si escau.

Sempre que les condicions de treball exigeixin altres elements de protecció, es dotarà als treballadors dels mateixos, reflectint-los en el Pla de Seguretat i condicions de Salut que ha de realitzar l'empresa constructora (Art. 7 RD 1627/1997).

Els Equips de Protecció individual hauran de complir a cada moment els requisits establerts pel RD 773/1997, del 30 de maig; RD 1407/1192, del 20 de novembre, i les corresponents Normes UNE.

A cada moment l'empresa constructora haurà de complir amb la Llei de Prevenció de Riscos Laborals, Llei 31/1995, de 8 de novembre.

L'empresa constructora haurà de complir amb el Reial Decret 773/1997, de 30 de maig sobre Utilització d'Equips de protecció personal.

SENYALITZACIÓ VERTICAL

1.- DEFINICIÓ I DESCRIPCIÓ.

1.1 Definició:

Comprén els senyals d'informació, circulació i xarxa de semàfors, regulades pel codi de circulació i/o ordenances municipals, prenent aconseguint, junt amb la senyalització horitzontal, l'ordenació, seguretat, comoditat i protecció del trànsit rodat i de vianants.

1.2 Descripció:

Els elements fonamentals de la senyalització vertical són :

- semàfors: s'ha d'haver previst les canalitzacions i fonamentació, s'han de situar a l'altura de la línia de parada dels cotxes als passos de vianants ; s'han de dimensionar les llums i viseres amb la grandària necessària per a fer-les visibles a qualsevol circumstància; els semàfors han d'estar connectats a una presa de terra.
- senyals de trànsit: conforme a les normes de trànsit establides al codi de circulació; situant-se en façanes d'edificis o en tancaments de parcel·les i disposades perpendiculars a l'alineació, a 2,20 m d'altura sobre el terra; també es poden col·locar pals enclavats a les voreres, als voltants dels rastells o de les alineacions, a fi de no crear obstacles amb elles. L'altura mínima de col·locació d'un senyal, segons el codi de circulació, és d'1 metre d'altura.
- senyals d'informació: informen de la direccions a seguir, edificis singulars, sortides de la ciutat, etc.

Per a realitzar la senyalització vertical serà imprescindible considerar l'equip humà següent:

- obrers.
- peons.
- conductors de maquinària.

També serà necessari tenir en compte els mitjans auxiliars necessaris per a dur a terme la realització dels paviments:

- Maquinària: camió grua, etc.
- Utils i eines diversos.
- Connexió provisional d'aigua.
- Instal·lació elèctrica provisional.
- Instal·lacions d'higiene i benestar

SENYALITZACIÓ VERTICAL

2.- RELACIÓ DE RISCOS.

Segons s'especifica en l'apartat 2 dels articles 5 i 6 del Reial Decret 1627/97 de 24 d'octubre, pel qual s'estableixen les disposicions mínimes de seguretat i salut en les obres de construcció, realitzem a continuació una relació dels riscos més importants d'aquesta activitat.

En la relació de les causes dels accidents s'ha tingut en compte l'Annex II : Codis de la guia d'avaluació de riscos per a petites i mitjanes empreses editada pel Departament de Treball de la Generalitat de Catalunya, considerant a cada activitat només els riscos més importants, tant els propis d'aquesta activitat com dels elements auxiliars necessaris per a portar-la a terme.

En la confecció del Pla de Seguretat i Condicions de Salut, aquesta relació de riscos podrà modificar-se en funció de les característiques de l'obra i dels sistemes d'execució que aportació l'empresa constructora o empreses que intervinguin en el procés constructiu, segons disposa l'article 7 del R. D. 1627/1997, de 4 d'octubre.

Tenint en compte l'article 15 de la Llei de Prevenció de Riscos Laborals l'empresari (constructor), en desenvolupar els seus principis d'acció preventiva (Pla de Seguretat i Condicions de Salut), haurà de considerar els riscos evitables amb les seves corresponents mesures preventives ; i en el cas de riscos que no es puguin evitar per la seva naturalesa, haurà de realitzar la seva avaluació, tenint en compte la probabilitat de la materialització del risc i la severitat del dany causat, establint les mesures preventives per a minorar aquests riscos.

Riscos
1.-Caigudes de persones a diferent nivell.
2.-Caigudes de persones al mateix nivell.
3.-Caiguda d'objectes per desplom.
4.-Caiguda d'objectes per manipulació.
7.- Cops contra objectes immòbils.
13.-Sobreesforços.
23.-Atropellaments, cops i topades amb o contra vehicles.
24.-Accidents de trànsit.

SENYALITZACIÓ VERTICAL

3.- NORMA DE SEGURETAT.

POSADA AL PUNT DE L'OBRA PER A REALITZAR AQUESTA ACTIVITAT

- Donats els treballs que es desenvolupen en l'activitat s'ha d'assegurar que ja estiguin instal·lats els serveis d'Higiene i Benestar per al personal de l'obra.

PROCÉS

- El personal encarregat de la col·locació dels senyals verticals ha de conèixer els riscos específics i l'ús dels mitjans auxiliars necessaris per a realitzar-los amb la major seguretat possible.
- En la manipulació de materials s'hauran de considerar posicions ergonòmiques per a evitar cops, ferides i erosions.
- Les columnes dels semàfors s'arreglaran en una superfície el més horitzontal possible sobre dorments de fusta, en un receptacle delimitat per diversos peus drets que impedeixin que per qualsevol causa els conductes llisquin o rodin.
- L'hissat de material s'ha de realitzar mitjançant un ganxo a la qual es subjecta el ganxo de la grua, per a facilitar l'enganxall i desenganxament.
- Per a realitzar l'eslingat:
 - S'ha de cuidar que les eslingues estiguin ben muntades.
 - Evitar que les eslingues s'encreuen ja que això podria produir la ruptura de la que quedés creuada.
 - L'eslinga ha d'estar formada per ganxos, cable, aprietahilos, guardacabos i anella
 - S'ha de triar els elements anteriors segons les característiques de la càrrega.
 - S'ha d'assegurar la resistència dels punts d'enganxall.
 - Les eslingues s'hauran de conservar en perfecte estat. No deixar-les a la intempèrie, ni deixar-les al terra.
- S'han de prendre totes les precaucions a fi d'evitar la caiguda d'objectes durant el transport.
- S'han de tesar els cables una vegada enganxada la càrrega.
- En iniciar l'hissat, s'ha d'eleva lleugerament la càrrega per a permetre que adquireixi la seva posició d'equilibri.
- S'ha de comprovar que els cables estiguin ben fixats i que els ramals estiguin estesos de la mateixa manera.
- Si la càrrega no es troba ben lligada o ben equilibrada, s'ha de depositar sobre el terra i s'ha de tornar a lligar bé.
- Si quan s'inicia l'hissat, s'observés qualsevol dificultat en l'elevació de la càrrega, no insistir en això i comprovar quina pot haver estat la causa.
- No subjectar mai els cables al moment de posar-los en tensió, a fi d'evitar que les mans quedin atrapades entre la càrrega i els cables.
- S'ha de realitzar el desplaçament quan la càrrega es trobi a una alçada suficient per a no trobar obstacles.
- Si el recorregut és prou llarg, s'ha de realitzar el desplaçament de la màquina amb la càrrega a poca altura i a marxa moderada.
- En cas de desplaçament, el maquinista ha de tenir a cada moment visió de la càrrega.
- S'ha d'assegurar que la càrrega no colpejarà amb cap obstacle en adquirir la seva posició d'equilibri.
- S'ha de procurar que la càrrega estigui el menor temps possible suspesa, descendant-la a arran de terra o al seu lloc de col·locació.
- No s'ha de deixar, sota cap concepte, una càrrega suspesa damunt d'una zona de pas o treball.
- S'ha de procurar no depositar les càrregues a zones de circulació.
- S'ha de vigilar no agafar els cables en depositar la càrrega.
- S'ha de comprovar l'estabilitat de la càrrega al terra, afluixant una mica els cables.
- S'ha de calçar la càrrega que pugui rodar, utilitzant calços de gruix 1/10 el diàmetre de la càrrega.
- Els treballs de hissats, desplaçament i dessolatguet o col·locació de columna, etc. ha de ser auxiliat per una persona que conegui els senyals de comandament de la grua.
- Els operaris que realitzin el transport i col·locació dels senyals vials hauran d'usar casc de seguretat, guants de cuir i lona (tipus americà), granota de treball i botes de cuir de seguretat.

ELEMENTS AUXILIARS

En aquest apartat considerarem els elements auxiliars que s'utilitzaran en els treballs d'aquesta activitat, la normativa de seguretat dels diferents elements auxiliars s'especifica al final de la relació d'activitats constructives, complementant la norma d'aquesta activitat.

Oxitallada
Martell pneumàtic
Camió grua

Sempre que les condicions de treball exigeixin altres elements de protecció, es col·locaran a l'obra seguint els criteris establerts per la legislació vigent, reflectint-los en el Pla de Seguretat i condicions de Salut que ha de realitzar l'empresa constructora. (Art. 7 RD 1627/1997)

SENYALITZACIÓ VERTICAL

4.- SISTEMES DE PROTECCIÓ COL·LECTIVA I SENYALITZACIÓ.

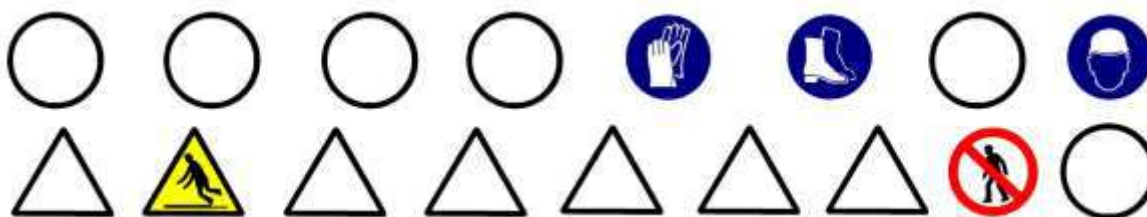
Les proteccions col·lectives referenciades en les normes de seguretat estaran constituïdes per:

- Tanques de vianants, de 90 cm. d'alt.
- Extintor de pols química seca.

Sempre que les condicions de treball exigeixin altres elements de protecció, es col·locaran a l'obra seguint els criteris establerts per la legislació vigent, reflectint-los en el Pla de Seguretat i condicions de Salut que ha de realitzar l'empresa constructora. (Art. 7 RD 1627/1997).

Senyalització de seguretat en el Treball, segons el RD 485/1997, de 14 d'abril, conforme a la normativa ressenyada en aquesta activitat:

- Senyal d'advertència de risc d'ensopegar.
- Senyal d'advertència de risc d'incendi.
- Senyal de prohibit el pas als vianants.
- Senyal de prohibit fumar.
- Senyal de protecció obligatòria del cap.
- Senyal de protecció obligatòria dels peus.
- Senyal de protecció obligatòria de les mans.
- Senyal de protecció obligatòria del cos.
- Senyal de protecció obligatòria de la cara.
- Senyal de protecció obligatòria de les vies respiratòries.



Sempre que les condicions de treball exigeixin altres elements de senyalització, es col·locaran a l'obra seguint els criteris establerts per la legislació vigent (Reial Decret 485/1997, de 14 d'abril, Senyalització de seguretat i salut en el treball), reflectint-los en el Pla de Seguretat i condicions de Salut que ha de realitzar l'empresa constructora. (Art. 7 RD 1627/1997).

SENYALITZACIÓ VERTICAL

5.- RELACIÓ D'EQUIPS DE PROTECCIÓ INDIVIDUAL.

Els Equips de Protecció Individual seran, segons els treballs a desenvolupar els següents:

- Treballs de transport (conductors):
 - Cascos de seguretat.
 - Botes de seguretat.
 - Granota de treball.
- Treballs de transport manual i col·locació :
 - Cascos de seguretat.
 - Guants de cuiró i lona (tipus americà).
 - Granota de treball.
 - Botes de cuiró de seguretat.

Sempre que les condicions de treball exigeixin altres elements de protecció, es dotarà als treballadors dels mateixos, reflectint-los en el Pla de Seguretat i condicions de Salut que ha de realitzar l'empresa constructora (Art.7 RD 1627/1997).

Els Equips de Protecció individual hauran de complir a cada moment els requisits establerts pel RD 773/1997, del 30 de maig; RD 1407/1192, del 20 de novembre, i les corresponents Normes UNE.

A cada moment l'empresa constructora haurà de complir amb la Llei de Prevenció de Riscos Laborals, Llei 31/1995, de 8 de novembre.

L'empresa constructora haurà de complir amb el Reial Decret 773/1997, de 30 de maig sobre Utilització d'Equips de protecció personal.

ELEMENTS AUXILIARS

CAMIONS I DÚMPERS

- S'ha de vetllar perquè els camions hagin passat la ITV reglamentària.
- Els conductors de camions i dúmpers hauran d'estar en possessió del corresponent permís de conducció per al vehicle que condueixen.
- Quan s'hagi acabada l'operació de càrrega de terres en el camió o dúmper, i abans d'iniciar-se el transport, s'hauran de cobrir aquestes amb una lona.
- En bascular en abocadors i en proximitats de rases o si s'ha de parar en rampes d'accés, s'hauran d'utilitzar topalls o falques que impedeixin el recorregut marxa enrere, a més de tenir accionat el fre d'estacionament.
- A cada moment, s'ha de respectar la senyalització de l'obra, el codi de circulació i les ordres dels senyalitzadors autoritzats. Sempre, s'haurà de donar preferència de pas a les unitats carregades.
- S'ha de triar el dúmper o camió adequat per a la càrrega a transportar.
- S'han de parar esment al tipus, utilització i manteniment dels pneumàtics.
- S'han de respectar, a cada moment, les indicacions del conductor de la màquina de càrrega.
- Abans d'alçar la caixa basculant, s'ha d'assegurar de l'absència d'obstacles aeris i de què la plataforma estigui plana i sensiblement horitzontal.
- Totes aquestes màquines hauran d'estar dotades de clàxon i llum de marxa enrere, efectuant les maniobres sense brusquedat i anunciant-les prèviament.
- En tots els treballs, el conductor haurà d'estar qualificat i haurà d'usar casc de seguretat quan sorti de la cabina.
- Durant els treballs de càrrega i descàrrega no hauran de romandre cap persona a prop de la maquinària, evitant la permanència d'operaris sobre el basculant.
- Durant les operacions de càrrega i descàrrega de la caixa basculant :
 - El conductor s'ha de quedar a la cabina, sempre que aquesta disposi de visera protectora.
 - S'ha d'assegurar que la caixa basculant pugi dreta durant la descàrrega i que la càrrega estarà equilibrada quan es carregui.
 - S'han de respectar les instruccions del guia en la descàrrega.
 - Sempre que la maquinària es trobi a la cresta d'un talús es respectarà la distància de seguretat.
 - Si el bolquet és articulad, s'ha de mantenir en línia.
 - Si la caixa basculant té portes posteriors, s'han de respectar les consignes pròpies a cada tipus d'obertura, tancament i bloqueig de les portes.
- Després de la descàrrega de la caixa basculant:
 - No s'ha de posar en marxa la màquina fins que s'hagi assegurat que la caixa basculant està totalment baixada.

CARREGADORA

- S'ha d'utilitzar la carregadora adequada al treball a realitzar. Utilitzar erugues en terrenys i, per a materials durs, emprar carregadores sobre pneumàtics en terrenys durs i abrasius per a materials solts.
- S'ha d'utilitzar l'equip adequat. Per a carregar roca, col·locar la cullera de roca. Els materials molt densos precisen cullerots més petits .
- Les carregadores són per a carregar, mai per a excavar.
- Excepte en emergències, no s'usarà el casset o un altre element accessori per a frenar.
- Cada carregadora està dissenyada per a una càrrega determinada, no s'ha de sobrepassar el límit màxim de pes per a evitar riscos.
- És imprescindible el tesa de les cadenes o la comprovació de la pressió dels pneumàtics.
- No s'han de transportar passatgers ni s'ha d'emprar la cullera per a elevar persones.
- Quan es treballi en la proximitat de desnivells o zones perilloses, és indispensable col·locar balises de forma visible als límits de la zona d'evolució.
- No es treballarà mai, sota les sortides del desmunt (front d'avanç de l'excavació), eliminant aquests amb el braç de la màquina.
- Si la feina d'una carregadora amb pala giratòria s'efectua prop d'obstacles fixos, s'ha d'abalisar la zona d'evolució de la màquina per a evitar l'accés a la mateixa de persones ja que la part giratòria de la pala pot xocar amb qualsevol persona que estigui situada entre la màquina i l'obstacle, xafant-la.
- Les carregadores són susceptibles d'utilitzar diversos accessoris. S'ha d'utilitzar l'adequat al treball a realitzar. Quan es canvia d'accessori, s'ha de seguir escrupolosament el procés indicat pel fabricant, guardant els accessoris no utilitzats en llocs apropiats i seguint les instruccions.
- Abans d'efectuar qualsevol tipus de reparació sota el casset, s'han de col·locar topalls o elements de bloqueig per a impedir la seva caiguda.
- No s'ha de pujar un pendent en marxa enrera amb el cullerot ple. Aquest ha de circular sempre cap a davant.

- El maquinista que condueixi la carregadora haurà d'estar qualificat i anar proveït de casc de seguretat, calçat antilliscant i cinturó antivibratori.
- En les zones de càrrega s'ha de:
 - evitar el soscavat.
 - aturar la feina quan es descobreixi una banda senyalitzadora o rasetes ceràmiques que avisin de la presència de cables o canalitzacions soterrades.
 - coordinar les seves maniobres amb els operadors conductors de bolquets, camions i dúmpers.
 - utilitzar el clàxon en situacions que així ho requereixin.
 - equilibrar la càrrega en la caixa basculant del bolquet.

RETROCARREGADORA

- Totes les normes de seguretat i condicions de salut referides a la utilització, conservació i manteniment de les carregadores i excavadores (retroexcavadores) són vàlides per a aquesta màquina depenent de l'equip amb què treballi a cada moment.

OXITALLADA

- El subministrament i transport intern d'obra de les ampolles de gasos líquids s'efectuarà sobre les següents condicions:
 - Hauran d'estar protegides les vàlvules de tall amb la corresponent caperutxa protectora.
 - No es barrejaran les bombones de gasos diferents.
 - Les bombones s'hauran de transportar en batees engabiades en posició vertical i lligades.
- S'ha de prohibir que les bombones de gasos líquids romanguin exposades al sol de manera perllongada.
- S'han d'usar les bombones de gasos líquids en posició vertical.
- S'ha de prohibir l'abandonament de les bombones després del seu ús.
- Les bombones de gasos líquids s'arreglaran en llocs d'emmagatzemament tot i destriant les buides de les que estiguin plenes.
- El magatzem de gasos líquids s'ubicarà a l'exterior de l'obra, amb ventilació constant i directa.
- Es senyalitzarà les entrades al magatzem amb el senyal de perill explosió i prohibit fumar.
- Es controlarà que el bufador quedi completament apagat una vegada finalitzada la feina.
- S'ha de comprovar que hi hagi les vàlvules antirretrocés de flama.
- S'ha de vigilar que no hi hagi fuites de gas en les mànegues d'alimentació.
- A tots els operaris de l'oxitallada han de conèixer la següent normativa:
 - Utilitzar sempre els carros portabombones per a realitzar la feina amb major seguretat i comoditat.
 - S'ha d'evitar que es colpegin les ampolles o que puguin caure des d'altura per eliminar possibilitats d'accidents.
 - L'operari ha d'usar casc de polietilè (per a desplaçaments per l'obra), elm de soldador (casc + careta de protecció) o pantalla de protecció de sustentació manual, guants de cuir, manegues de cuir, polaines de cuir, davantal de cuir i botes de seguretat.
 - No s'han d'inclinar les bombones d'acetilè per a esgotar-les.
 - No s'han d'utilitzar les bombones d'oxigen tombades.
 - Abans d'encendre l'encenedor s'ha de comprovar que estiguin ben fetes les connexions de les mànegues i aquestes estiguin en perfecte estat.
 - Abans d'encendre l'encenedor s'ha de comprovar que estiguin instal·lades les vàlvules antirretrocés, per a evitar possibles retrocessos de flama.
 - Per a comprovar que a les mànegues s'han de submergir, aquestes, sotapressió a recipient amb aigua.
 - No s'ha d'abandonar el carro portabombones en absència perllongada, s'ha de tancar el pas de gas i portar el carro a un lloc segur.
 - S'ha d'obrir sempre el pas de gas mitjançant la clau apropiada.
 - S'ha d'evitar focs a l'entorn de les ampolles de gasos líquids.
 - No depositar l'encenedor al terra.
 - S'ha d'assegurar que la trajectòria de la mànega sigui el més curta possible.
 - Les mànegues d'aquests dos gasos s'han d'unir entre si mitjançant cinta adhesiva.
 - S'han d'utilitzar mànegues de colors diferents per a cada gas (oxigen color blau, acetilè color vermell)
 - No s'ha d'emprar acetilè per a soldar o tallar materials que continguin coure; per poc que contingui serà suficient perquè es produeixi una reacció química i es formi un compost explosiu.
 - En cas d'utilització de l'encenedor per desprendre pintures l'operari haurà d'usar mascareta protectora amb filtres químics específics per als productes que es van a cremar.
 - En cas de soldar o tallar elements pintats s'ha de fer a l'aire lliure o en un local ben ventilat.
 - Una vegada utilitzades les mànegues s'han d'arreglar als carretons, així es realitzarà la feina d'una forma més còmoda, ordenada i per tant segura.
 - És prohibit de fumar mentre es solda, es talla, es manipuli encenedors o bombones. Tampoc s'ha de fumar al magatzem de bombones.

GRUP COMPRESSOR

- El grup compressor s'instal·larà a l'obra en la zona assignada per la direcció de l'obra.
- L'arrossegament directe per a la ubicació del compressor, pels operaris, es realitzarà a una distància mai inferior als dos metres de talls i talusos, en prevenció de riscos d'esllavissades.
- El transport en suspensió amb una grua es realitzarà eslingat per quatre punts de tal manera que es garanteixi la seva estabilitat. I el transport dins de la caixa de camió es realitzarà completament immobilitzat, calçant-la i lligant-la per a evitar moviments.
- El grup compressor haurà d'estar insonoritzat. En cas que això no sigui possible, l'operari haurà d'utilitzar l'equip de protecció individual (auriculars o taps).
- Les carcasses protectores del compressor estaran sempre instal·lades i en posició de tancat en prevenció de possibles atrapaments o per evitar l'emissió de soroll. En cas de l'exposició del compressor a altes temperatures ambientals s'ha de col·locar sota un ombràcul.
- S'instal·laran senyals de seguretat que indiquin: el risc de soroll, ús de protectors auditius, ús dels resguards de seguretat de la màquina en tot moment.
- Els compressors a utilitzar a l'obra s'ubicaran a una distància mínima no inferior a 15 metres dels martells, vibradors o una altra Maquinària a la que es connecti.
- Les mànegues a utilitzar a l'obra han d'estar en perfectes condicions, així com els mecanismes de connexió tindran el seu corresponent estanquitat.
- És prohibit d'usar la mànega de pressió per a neteja de la roba de treball.

MARTELL PNEUMÀTIC

- El martell pneumàtic haurà d'estar insonoritzat. En cas que no sigui possible, l'operari haurà d'utilitzar equip de protecció individual (auriculars o taps).
- S'instal·laran senyals de seguretat que indiquin: el risc de soroll, ús de protectors auditius, ús dels resguards de seguretat de la màquina en tot moment, ús de mascaretes i ulleres.
- Els compressors a utilitzar a l'obra s'ubicaran a una distància mínima no inferior a 15 metres dels martells.
- Les mànegues a utilitzar a l'obra han d'estar en perfectes condicions, així com els mecanismes de connexió tindran el seu corresponent estanquitat.
- És prohibit d'usar la mànega de pressió per a neteja de la roba de treball.
- Abans d'accionar el martell pneumàtic s'ha d'assegurar que estigui lligat el punter.
- S'ha de substituir el punter en el cas que s'observi deterioració o desgast d'aquest.
- No s'ha d'abandonar mai el martell mentre estigui connectat al circuit de pressió.
- No s'ha de deixar, sota cap concepte, el martell pneumàtic clavat al terra.
- L'operari que manipuli el martell pneumàtic haurà d'usar casc de seguretat, davantal, granota de treball, botes de seguretat, guants de cuir, i si escau, ulleres antipacte, mascareta antipols i protectors auditius.

EXCAVADORA (RETROEXCAVADORA)

- S'ha d'utilitzar l'excavadora adequada al treball a realitzar. Utilitzar erugues en terrenys tous, per a materials durs i trajectes curts sense desplaçament. Utilitzar excavadores sobre pneumàtics en terrenys durs i abrasius per a materials solts i trajectes llargs o de continu desplaçament.
- S'ha d'utilitzar per a cada treball (excavació, càrrega) l'equip adequat.
- A causa de la seva gran esveltesa i envergadura, aquestes màquines són molt propícies al risc de bolcada, per això s'han d'aplicar per a la realització de tota classe de treballs, assegurant la immobilitat del conjunt, els gats d'estabilització, dels quals disposen.
- Les excavadores no han de circular per pendents superiors al 20% en terrenys humits i 30% en terrenys secs però lliscants.
- No s'ha d'eleva ni girar l'equip brusquement, o frenar de sobte, així com treballar en pendents.
- És prohibit l'oscil·lació del cullerot quan es realitzin els moviments d'elevació, gir i translació per a evitar sobrecàrregues que provoquin la inestabilitat de la màquina.
- Durant els treballs amb equip retro, és necessari retrocedir la màquina quan la cullera comença a excavar per sota del xassís.
- La cullera no s'ha d'usar mai per a colpejar roques, especialment si es troben mig despreses.
- En carregar el material en els camions o dúmpers, la cullera mai ha de passar per damunt de la cabina del conductor.
- Quan es realitzi la càrrega, el conductor del camió o dúmper s'ha de quedar dins de la cabina si aquesta està protegida antiimpactes (cabina integral de seguretat). En cas de no tenir cabina o que aquesta no estigui protegida contra impactes el conductor s'haurà de quedar fora, allunyat de l'abast de la possible pèrdua de material i en un punt de bona visibilitat perquè pugui actuar de guia.
- Sempre que es canviïn els accessoris s'ha d'assegurar que el braç estigui baixat i parat.

- Quan sigui necessari treballar amb el braç alçat, en algunes operacions de manteniment per exemple, s'han d'utilitzar puntals per a evitar que bolqui la màquina.
- Als treballs en rases és necessari que es coordini la feina de l'excavadora amb l'estrebació de seguretat per a impedir esfondraments de terres que puguin atrapar al personal que treballa en el fons i/o que puguin arrossegar la màquina.
- En els zones d'excavació i càrrega s'ha de:
 - detenir la feina quan es descobreixi una banda senyalitzadora o rasetes ceràmiques que avisin de la presència de cables o canalitzacions soterrades.
 - coordinar les seves maniobres amb els operadors conductors de bolquets, camions i/o dúmpers.
 - utilitzar el clàxon en situacions que així ho requereixin.
 - equilibrar la càrrega en la caixa basculant del bolquet, camió i/o dúmper.

FORMIGONERES PASTERES

- S'ubicaran en llocs ressenyats per a tal efecte, parant esment en ubicar-les a distància superior als 3 metres de la vorera de qualsevol excavació, per a així, evitar el risc de caiguda a diferent nivell.
- Si s'ubiquen dins de l'àrea d'acció de gir la grua torre es disposarà d'un cobert per a protegir de la caiguda d'objectes.
- Abans d'instal·lar la formigonera pastera es procurarà preparar el terreny donant-li un cert vessament.
- La zona d'ubicació quedarà senyalitzada mitjançant cordes amb banderoles, un senyal de perill i un rètol amb la llegenda "ÉS PROHIBIT D' UTILITZAR LA MÀQUINA A PERSONES NO AUTORITZADES".
- Hi haurà un camí d'accés fix a la formigonera pastera per als dúmpers, separat del dels carretons manuals, en prevenció dels riscos de cops o atropellaments.
- S'establirà un empostissat d'un mínim de dos metres de llarg per a superfície d'estada de l'operador de la formigonera pastera, en prevenció del riscs de caiguda la mateix nivell per rulliscada.
- Les formigonera pasteres autoritzades en aquesta obra hauran de tenir protegides els òrgans de transmissió (corretges, corones, engranatges, etc.) per a evitar el risc d'atrapament.
- Haurà de tenir fre de basculament al bombo per a evitar els sobreesforços i els riscos per moviments descontrolats.
- L'alimentació elèctrica es realitzarà de forma aèria a través del quadre de zona.
- La carcassa i la resta de parts metàl·liques de la formigonera pastera hauran d'estar connectades a terra.
- La botonera de la cabina (d'aturada i marxa) haurà de ser estanca i tenir accés directe.
- El quadre de zona haurà de disposar de protecció diferencial i magnetotèrmica.
- Les operacions de conservació i neteja s'efectuaran prèvia desconnexió a la xarxa elèctrica.
- En cas de canvi de la formigonera pastera mitjançant la balda de la grua, s'haurà d'efectuar mitjançant la utilització d'un balancí que la sospesi per quatre punts.
- Si el subministrament del morter es realitza mitjançant bombeig, s'hauran d'ancorar els conductes per a evitar moviments que puguin deteriorar les conduccions, així com netejar els conductes una vegada acabat el procés de bombat, de cada jornada.

PICONADORA DE SAFATA

- S'instal·laran senyals de seguretat que indiquin: el risc de soroll, ús de protectors auditius i ús dels resguards de seguretat de la màquina a cada moment.
- El transport manual de la piconadora el realitzaran dues persones, per a evitar sobreesforços.
- No s'han de realitzar comprovacions ni operacions de manteniment amb la màquina en marxa.
- No s'haurà d'utilitzar la piconadora en superfícies inclinades.
- L'operari que manipuli la piconadora haurà d'usar casc de seguretat, botes de seguretat, guants de cuir i protectors auditius.

CAMIÓ GRUA

- Abans d'iniciar les maniobres de càrrega s'instal·laran calzos immovilitzadors a les quatre rodes i els gats estabilitzadors.
- Les maniobres de càrrega i descàrrega seran dirigides per un especialista.
- Els ganxos estaran dotats de pestells de seguretat.
- És prohibit de sobrepassar la càrrega màxima admissible fixada pel fabricant del camió en funció de l'extensió braç-grua.
- El operari de grua ha de tenir a cada moment a la vista la càrrega suspesa. Si això no fos possible, les maniobres seran expressament dirigides per un senyalitzador, en previsió dels riscos per maniobres incorrectes.
- Si el camió ha de circular per terrenys inclinats, s'ha de considerar que les rampes de circulació no superen el 20% com a norma general (excepte característiques especials del camió en concret).
- És prohibit de realitzar suspensió de càrregues de forma lateral quan la superfície de suport del camió estigui inclinada cap al costat de la càrrega, per a evitar bolcades.
- És prohibit d'estacionar o circular amb el camió grua a distàncies inferiors a 2 metres de desnivells o talusos.

- És prohibit de realitzar estirades esbiaixades de la càrrega.
- És prohibit d'arrossegar càrregues amb el camió grua.
- Les càrregues en suspensió, per a evitar cops i balancejos es guiaran mitjançant caps.
- És prohibit de romandre persones entorn del camió grua a distàncies inferiors a 5 metres.
- És prohibit de romandre sota les càrregues en suspensió.
- El conductor del camió grua ha d'estar en possessió del certificat de capacitació que acrediti la seva formació.
- S'ha de mantenir la màquina allunyada de terrenys insegurs i propensos a desploms.
- S'ha d'evitar passar el braç de la grua, amb càrrega o sense ella, sobre el personal de l'obra.
- No s'ha de fer marxa enrere sense l'ajuda d'un senyalitzador.
- S'ha de pujar i abaixar del camió grua pels llocs previstos amb aquesta finalitat.
- No s'ha de botar mai directament al terra des de la màquina si no és per un imminent risc per a la seva integritat física.
- Si s'entra en contacte amb una línia elèctrica, s'ha de demanar auxili amb la botzina i esperar a rebre instruccions, no ha d'intentar abandonar la cabina encara que el contacte s'hagi aturat ; i no s'ha de permetre que ningú toqui el camió grua.
- Si s'ha de passar per llocs angostos s'ha de requerir l'ajuda del senyalitzador.
- Abans de creuar per un pont provisional d'obra s'ha d'assegurar que té la resistència necessària per a suportar el pes de la màquina.
- S'ha d'assegurar la immobilitat del braç de la grua abans d'iniciar cap desplaçament.
- No s'ha de penjar ningú ni

MOTOBOLQUET

- Quan es baixi per rampes, la màquina ha de circular marxa enrere, lentament i evitant frenades brusques.
- Quan es deixi estacionat el vehicle s'ha de parar el motor, emprar el fre de mà i, si es troben en pendent, s'hauran de calçar les rodes.
- A la descàrrega del dúmper al costat de terraplens, rases, talusos, pous, s'haurà de col·locar un tauler que impedeixi l'avanç del dúmper més enllà d'una distància prudencial a la vorera del desnivell.
- A la càrrega del material a la caixa s'haurà de tenir present la capacitat màxima de la mateixa, i és prohibit el transport d'objectes que sortin de la vorera de la caixa.
- Al motobolquet i només ha d'anar el conductor, i és prohibit d'usar-lo com a transport per al personal.
- La càrrega situada al bolquet mai dificultarà la visió del conductor.
- El conductor del dúmper utilitzarà cinturó antivibratori.
- No s'ha de circular amb el motobolquet i per rampes superiors al 20% en terrenys humits o al 30% en terrenys secs.

PICONADORA

- En la corona del talús no s'han d'acostar a la vorera i s'ha de compactar amb passades de poca amplària.
- No s'ha d'accedir a la màquina pujant-se pels corròns.
- L'operador ha d'usar cinturó antivibratori en les piconadores.
- La màquina haurà d'estar dotada de llums de marxa davant i de retrocés.

ESTENEDORA DE PRODUCTES BITUMINOSOS

- No es permet la permanència sobre l'estenedora en marxa a una altra persona que no sigui el seu conductor, per a evitar accidents per caiguda.
- Les maniobres d'aproximació i abocament de productes asfàtics en la tolva de l'esplanadora, estarà dirigida per un especialista en previsió dels riscos per inexperiència.
- Tots els operaris d'auxili es situaran a la vorera o cuneta, per davant de la màquina durant les operacions d'ompliment de la tolva, en prevenció dels riscos per atrapament i atropellament durant les maniobres.
- Les voreres laterals de l'estenedora, en prevenció d'atrapaments, estaran senyalitzats amb bandes grogues i negres alternatives.
- Totes les plataformes d'estada o per a seguiment i ajuda a l'estès asfàtic, estaran vorejades de baranes tubulars en prevenció de les possibles caigudes, formades per passamans de 90 cm. d'altura, barra intermèdia i sòcol de 15 cm., desmuntables per a permetre una bona neteja.
- És prohibit l'accés d'operaris a la regla vibrant durant les operacions d'estès, en prevenció d'accidents.
- Sobre la màquina, a prop dels llocs de pas i en els punts amb risc específic, es col·locaran els següents senyals :
 - Perill substàncies calentes (perill foc).
 - Rètol: No tocar, altes temperatures.
- S'ha de preveure la instal·lació d'ombrel·les o tendals en aquelles màquines que no disposin de protecció solar.

MÀQUINA D'ASFALTAR

- Les màquines màquines d'asfaltar hauran d'estar equipades de :
 - plataformes de treball i mitjans d'accés segurs,
 - mitjans apropiats d'extinció d'incendis.
- Les plataformes elevades de les esparcidores d'asfalt hauran d'estar :
 - protegides mitjançant baranes,
 - equipades amb una escala d'accés.
- Els pisos de fusta exposats a les projeccions d'aglutinant han d'estar recoberts de xapa metàl·lica corrugada.
- L'elevador de la instal·lació m

PISTOLA PER A PINTAT

- Els pintors que utilitzin pistoles de polvorització s'hauran d'ajustar la pressió de la pistola per a no produir excessiva polvorització.
- Les pistoles, mànegues i recipients han d'estar equipats amb accessoris especials per a alta pressió que no es puguin intercanviar amb accessoris per a baixa pressió.
- Les pistoles han d'estar equipades amb resguard per al gallet que impedeixi el seu funcionament en cas de caiguda o xoc i gafeta de seguretat que s'hagi de desenclavar per a poder polvoritzar la pintura.
- La gafeta de seguretat s'haurà de mantenir sempre en posició d'enclavatge quan no s'utilitzi la pistola.
- Quan es polvoritzi un producte inflamable, la pistola s'haurà de connectar a terra, a fi d'impedir que es produeixin espurnes causades per l'electricitat estàtica.
- No s'ha de desconnectar la pistola de la mànega, ni la mànega de la bomba, fins que s'hagi tret la pressió del sistema.
- L'operari que realitza el pintat ha de prendre les mesures necessàries per a impedir l'accionament accidental de la pistola.
- S'hauran de netejar les pistoles seguint les instruccions del fabricant.

INSTAL·LACIONS D'HIGIENE I BENESTAR

- S'haurà de preveure a l'obra una zona per a la ubicació de les Instal·lacions d'Higiene i Benestar, preveient la connexió provisional d'aigua i electricitat i l'evacuació d'aigües fecals.
- Aquestes instal·lacions es construiran en funció del nombre de treballadors de l'obra, considerant l'evolució d'aquestes en el temps, i tenint en compte que hauran de cobrir les següents necessitats : canvi de roba, higiene personal i necessitats fisiològiques.
- Les Instal·lacions d'Higiene i Benestar poden ser:
 - mòduls prefabricats
 - construïdes en obra.
- En ambdós casos, s'han de tenir en compte els següents paràmetres:
 - Vestidors amb superfície de 2 m² per treballador, altura mínima de 2,30 m. i equipat amb seients i taquilles individuals.
 - Lavabos que poden estar situats als vestidors, sent la dotació mínima d'1 lavabo per cada 10 treballadors.
 - Dutxes, igual que els lavabos, es poden ubicar als vestidors amb una dotació mínima d'1 dutxa per cada 10 treballadors.
 - Inodors que no es podran comunicar-se directament amb els vestidors i la seva dotació mínima serà de: 1 inodor per cada 25 treballadors, 1 inodor per cada 15 treballadores. Les dimensions mínimes dels mateixos seran d'1 x 1,20 m. i de 2,30 m. d'altura.
 - Menjador que ha de disposar d'un escalfaplats, pica, cub d'escombraries, ventilació, calefacció i il·luminació.
- Els mòduls prefabricats acostumen a agrupar-se en mòduls sanitaris (dutxa, lavabo i inodor) i mòduls de vestidor, adaptant-se els mòduls de manera que puguin haver-hi accés directe d'un mòdul a un altre.
- Les Instal·lacions d'Higiene i Benestar construïdes en obra, si el solar el permet, s'han de construir a prop de l'accés, perquè el treballador pugui canviar-se abans d'incorporar-se al treball.
- En obres entre mitgeres en zona urbana, donada l'escassetat d'espai s'ha de preveure en principi una zona per a la ubicació de les instal·lacions i una vegada, a causa de la dinàmica de l'obra, es disposi d'espai a l'interior de l'edifici que s'està construint, havent-se de construir les Instal·lacions d'Higiene i Benestar amb els paràmetres anteriorment ressenyats. S'aconsella que aquestes instal·lacions estiguin, també, a prop de les vies d'accés.
- Independent d'aquestes instal·lacions, també s'han de construir les oficines de l'obra que hauran de complir a cada moment la idoneïtat quant a il·luminació i climatització segons la temporada.
- Respecte al personal d'oficina s'haurà de considerar, també, la instal·lació de lavabos i inodors.

MAGATZEM I APARCAMENT

- S'han de preveure un magatzem d'útils, eines, petita maquinària i equips de protecció personal i col·lectiva.

- S'haurà de preveure una zona d'aparcament per als cotxes del personal d'oficina i d'obra, si l'obra el permet.
- S'hauran de preveure zones d'estacionament de vehicles que subministren material i maquinària a l'obra, i en el cas que estiguin estacionats limitant la circulació viària s'haurà de demanar permís municipal. Es senyalitzarà la prohibició d'estacionament de vehicles aliens a l'obra, i si fa falta es limitarà la zona amb tanques de vianants, convenientment senyalitzades mitjançant balises llamepangants durant la nit.

MAQUINÀRIA DE MOVIMENT DE TERRES

Condicions generals de seguretat

En començar la jornada

- Els conductors-operadors no han de portar robes suettes o àmplies.
- S'han d'efectuar les verificacions i controls previstos al manual de l'operador i al llibre d'instruccions de la màquina, així com les consignes particulars de l'obra.
- Els operadors han de fer la volta a la màquina per a verificar el seu estat i possibles pèrdues.
- Ajustant, el seient a les seves necessitats.
- S'han de netejar el parabrisa, vidres i retrovisors.
- Els operaris han d'accedir al seu lloc de treball de forma correcta.
- Els operaris han de verificar el panell de comandaments i el bon funcionament dels diversos òrgans de la màquina: direcció, frens, equipaments, etc., en posar en marxa la màquina.

Durant el treball

- És prohibit l'accés a la manipulació de la maquinària sense la roba de treball reglamentària, així com també és prohibit l'ús de cadenes, polseres, anells, rellotges per a evitar que es puguin enganxar a les arestes o comandaments de la màquina.
- No s'ha de permetre l'accés, ni la manipulació a persones sense coneixements sobre el seu funcionament, les característiques del treball a realitzar, així com els riscos més comuns i la seva prevenció.
- Abans de l'inici dels treballs s'hauran de revisar els frens, ajust dels miralls retrovisors, comprovació de la visibilitat i del clàxon de marxa enrere.
- L'ús del cinturó de seguretat és obligatori.
- Quan les maniobres a realitzar siguin complicades, s'ha d'utilitzar un ajudant o senyalitzador. La presència del senyalitzador, no comporta l'operador de vigilar constantment i en tots els sentits.
- S'ha de procurar la mínima presència de treballadors al voltant de les màquines.
- S'ha de prohibir la presència de treballadors al radi de gir de les màquines, prohibició que s'ha de senyalitzar a la part exterior de la cabina del conductor.
- En marxa enrere, el conductor haurà d'accionar el clàxon i les llums blanques.
- Mai no s'ha de descendir pendent en punt mort.
- No s'ha de botar directament al terra, si no és per un perill imminent per a l'operador.
- L'operador mai abandonarà la màquina, ni per curts períodes de temps, amb el motor en marxa, o els braços i cullerots alçats.
- Si el desplaçament es realitza per carretera, s'ha d'assegurar que tots els components retràctils i mòbils de la màquina estiguin plegats i fixats, tenint la raqueta degudament senyalitzats.
- Quan es circula per carretera, s'ha de circular marxa endavant, amb el casset o la fulla baixats, i portar totes les llums enceses fins i tot si és de dia.
- S'ha de respectar a cada moment la velocitat de circulació fixada pel fabricant, la senyalització, prioritats i prohibicions.
- S'ha de tenir present que d'altres usuaris de la carretera poden impacientar-se, per això s'ha de circular a un costat de la carretera per a deixar-los passar, quan sigui possible.
- No s'ha de circular mai en punt mort.
- No s'han de transportar persones, a banda de les places previstes pel fabricant.
- En cas de fatiga o somnolència no s'ha de treballar amb màquines.
- Quan la màquina està estacionada. És prohibit d'utilitzar l'ombra projectada per aquesta amb finalitat de descans.
- No s'ha de treballar amb la màquina en situació d'avaría o semiavaría, s'ha de reparar primer per a poder reprendre's el treball.

En finalitzar la jornada

- L'operador ha d'aparcar la seva màquina en la zona d'estacionament prevista, respectant entre vehicle i vehicle l'espai suficient per a permetre el pas del vehicle de manteniment.
- L'operador una vegada estacionada la màquina ha de recolzar al terra el casset o fulla.
- Abans de sortir del lloc de conducció ha de tindre's en compte :
 - posar el fre d'estacionament.
 - accionar el punt mort dels diferents comandaments.
 - si l'estacionament és perllongat (més d'una jornada) es desconnectarà la bateria.
 - treure la clau del contacte.

- bloquejar totes les parts mòbils.
- tancar la cabina i tots els punts d'accés a la màquina.
- L'operador descendirà del seu lloc utilitzant els mitjans previstos a l'efecte, de cara al vehicle.
- En cas d'alguna anomalia en la màquina (soroll anormal, pèrdues, etc.) o mal funcionament s'ha de redactar un informe assenyalant totes les anomalies o defectes observats, notificant-lo immediatament al Servei de manteniment i a l'encarregat de l'obra.

Manteniment

- S'ha de mantenir la màquina neta : treure el fang i la brutícia amb regularitat i la neu i el gel a l'hivern ; el fang gelat pot causar dificultats a la transmissió o impedir altres funcions.
- No s'ha de guardar combustible ni draps greixosos sobre la màquina ja que pot produir un incendi.
- Quan sigui necessari desmuntar components pesats, s'ha d'utilitzar l'equip d'elevació apropiat i s'ha d'assegurar, mentre es realitzi el treball, que s'han col·locat degudament els necessaris calzos i immobilitzacions.
- Després de qualsevol revisió, operació de manteniment o ajust, s'ha d'assegurar de col·locar tots els dispositius protectors.
- En realitzar operacions de manteniment o ajustos s'ha de posar en servei el fre de mà, bloquejar la màquina, per al motor i treure sempre la clau del contacte col·locant una nota, en lloc visible, perquè es llegeixi clarament.
- S'han de realitzar totes les revisions de manteniment indicades pel fabricant.
- No s'ha d'alçar la tapa del radiador en calent.
- En cas de tenir que tocar-se el líquid anticorrosiu s'haurà de protegir amb guants, utilitzant, a més, ulleres antiprojeccions.
- Quan es canviï l'oli del motor i/o del sistema hidràulic ha d'estar aquest a temperatura ambient per a evitar cremades.
- Durant les operacions de manteniment o reparació de la maquinària no s'ha de fumar.
- Si ha de tocar l'electròlit (líquid de les bateries) s'ha de fer protegit amb guants impermeables, recordi que aquest líquid és corrosiu.
- Abans de soldar canonades de sistemes hidràulics s'han de buidar i netejar d'oli, aquest oli és inflamable.

Condicions específiques de seguretat

- L'operador d'una màquina de moviment de terres ha d'estar familiaritzat amb el funcionament de la màquina i conèixer les característiques del treball a realitzar, així com els riscos més comuns i la seva prevenció.
- L'operador haurà de pensar a cada moment en la seva seguretat així com en la dels companys que treballin a prop de la seva zona d'influència.
- Abans de començar la feina l'operador s'haurà d'informar i haurà d'observar les recomanacions de seguretat de cada màquina.

Annex 3

Gestió de Residus

ÍNDEX

- 1.- PARTICIPANTS
- 2.- CARACTERÍSTIQUES DELS RESIDUS
- 3.- VALORACIÓ DELS RESIDUS
- 4.- FIANÇAMENT
- 5.- NOVES MODIFICACIONS DECRET 161/2001

1.- PARTICIPANTS

1.1 El productor

L'Ajuntament de Cruïlles, Monells i Sant Sadurní de l'Heura és el promotor de les obres. La Direcció Facultativa, per delegació del productor dels residus, té la decisió de transferir els materials a reciclar o elements a reutilitzar als posseïdors dels rebuigs de l'obra d'enderroc.

1.2 El posseïdor dels residus

El posseïdor dels residus és l'empresa que efectua les operacions de construcció, excavació o d'altres operacions generadores dels residus. Serà l'empresa constructora.

1.3 El gestor dels residus

És el titular de les instal·lacions en què s'efectuïn les operacions de valoració dels residus i el titular de les instal·lacions en què s'efectua la disposició del rebuig.

2.- CARACTERÍSTIQUES DELS RESIDUS

2.1 Excavació

A Continuació s'especifica el volum de terres que es generaran a l'execució de l'obra que seran:

- Terres:

○ Volum de terres i roques	5,76 m3
○ Esponjament	inclòs
○ Volum aparent	5,76 m3

Tot el volum de terres generat per l'excavació es procedirà al trasllat de les terres sobrants a l'abocador autoritzat.

2.2 Residus de construcció

En els residus de la construcció podem diferenciar-ne dos tipus, els de la pròpia acció de construir i els d'emballatge.

- Totalitat àmbit d'actuació:

○ Demolició runes	2,70 m3
○ Esponjament	20%
○ Volum aparent	3,25 m3

3.- VALORACIÓ DELS RESIDUS

3.1 Destriament i recollida selectiva

Les operacions de destriament i recollida selectiva per facilitar la reutilització o el reciclatge posterior dels elements següents:

Materials nets del procés de construcció.

Els residus nets, els embalatges dels productes que arriben a l'obra, tindran una recollida selectiva i el subministrador de materials es farà càrrec.

3.2 Reutilització, reciclatge i tractament especial

La gestió dels residus en instal·lacions de reciclatge o disposició dels rebuigs, contemplarà diferents alternatives reutilització, reciclatge, deposició a l'abocador específic, i abocament en abocador no específic.

Les operacions de destriament i recollida selectiva per facilitar la reutilització o el reciclatge posterior dels elements següents

Reutilització

No es planteja la reutilització de cap material ni element dels elements a enderrocar car el seu estat no és bo.

Deposició

Tot i que en els reconeixements previs no s'han detectat.

Els residus inerts en abocadors legals. Els residus que siguin de caràcter petri si no s'acorda altra solució alternativa, seran transportats a l'abocador autoritzat per abocar-hi runes i altres residus de la construcció.

4.- MODIFICACIONS DECRET 161/2001

1.- L'apartat 2.a) de l'article 5 queda redactat de la següent manera:

a):Lliurar els residus a un gestor autoritzat per al seu reciclatge o per la disposició del rebuig i abonar-li si s'escau, els costos de gestió.

El sol·licitant de la llicència d'obres ha d'acreditar, davant de l'Ajuntament, haver signat amb un gestor autoritzat un document d'acceptació que garanteixi la correcta destinació dels residus separats per tipus. En aquest document ha de constar el codi de gestor i el domicili de l'obra.

b):El sol·licitant de la llicència ha de presentar a l'Ajuntament, en el termini d'un mes a comptar des de la finalització de l'obra, un certificat del gestor referent a la quantitat i tipus de residus lliurats.

2.- El segon paràgraf de l'article 6 queda redactat de la següent manera:

Obtenir al llicència ambiental per a l'exercici de l'activitat i la inscripció en el Registre de gestors de residus d'enderrocs de la Junta de Residus.

3.- S'afegeixen, a l'encapçalament dels dos darrers apartats de l'article 6, les lletres c) i d), respectivament, i s'afegeix un últim apartat e) al mateix article amb la redacció següent:

a) Emetre el corresponent certificat referent a la quantitat i tipus de residus lliurats, un cop acabada l'obra, i lliurar-lo al titular de la llicència.

4.- L'apartat 1 de l'article 11 queda redactat de la següent manera:

11.1 L'exercici de les activitats de gestió dels residus d'enderrocs i altres residus de la construcció resta subjecte a les determinacions de la Llei 3/1998, de 27 de febrer, d'intervenció integral de l'administració ambiental, i del Reglament que la desenvolupa.

5.- S'afegeix un apartat 3 a l'article 11 amb la redacció següent:

11.3 L'atorgament de la corresponent llicència ambiental tindrà en compte els criteris establerts en l'apartat anterior i la suficiència de les instal·lacions de disposició del rebuig, d'acord amb els programes de gestió aprovats per la Generalitat de Catalunya.

Annex 4

Recull fotogràfic









Annex 5

Programa de Treball

AGENDA DE TREBALLS

Data:17/11/25

Pàg.: 1

Estat: Planejament

Data inici:12/01/2026

Data fi:03/03/2026

PERÍODE DEL 12/01/26 AL 04/03/26

TASQUES QUE COMENCEN I ACABEN DINS DEL PERÍODE

Codi	Descripció	Primer Inici	Últim Final
0000	Tasca inici	12/01/2026	12/01/2026
0001	Treballs previs	12/01/2026	16/01/2026
0002	Moviments de terres i demolicions	17/01/2026	1/03/2026
0003	Instal·lació mòdul	1/02/2026	3/03/2026
0004	Xarxes de serveis	17/01/2026	10/02/2026
0005	Reposicions i paletes	11/02/2026	2/03/2026
0006	Diversos	12/01/2026	2/03/2026
ZZZZ	Tasca fi	3/03/2026	3/03/2026

RESULTATS DE L'ANÀLISI

Data:17/11/25

Pàg.: 1

Estat: Planejament

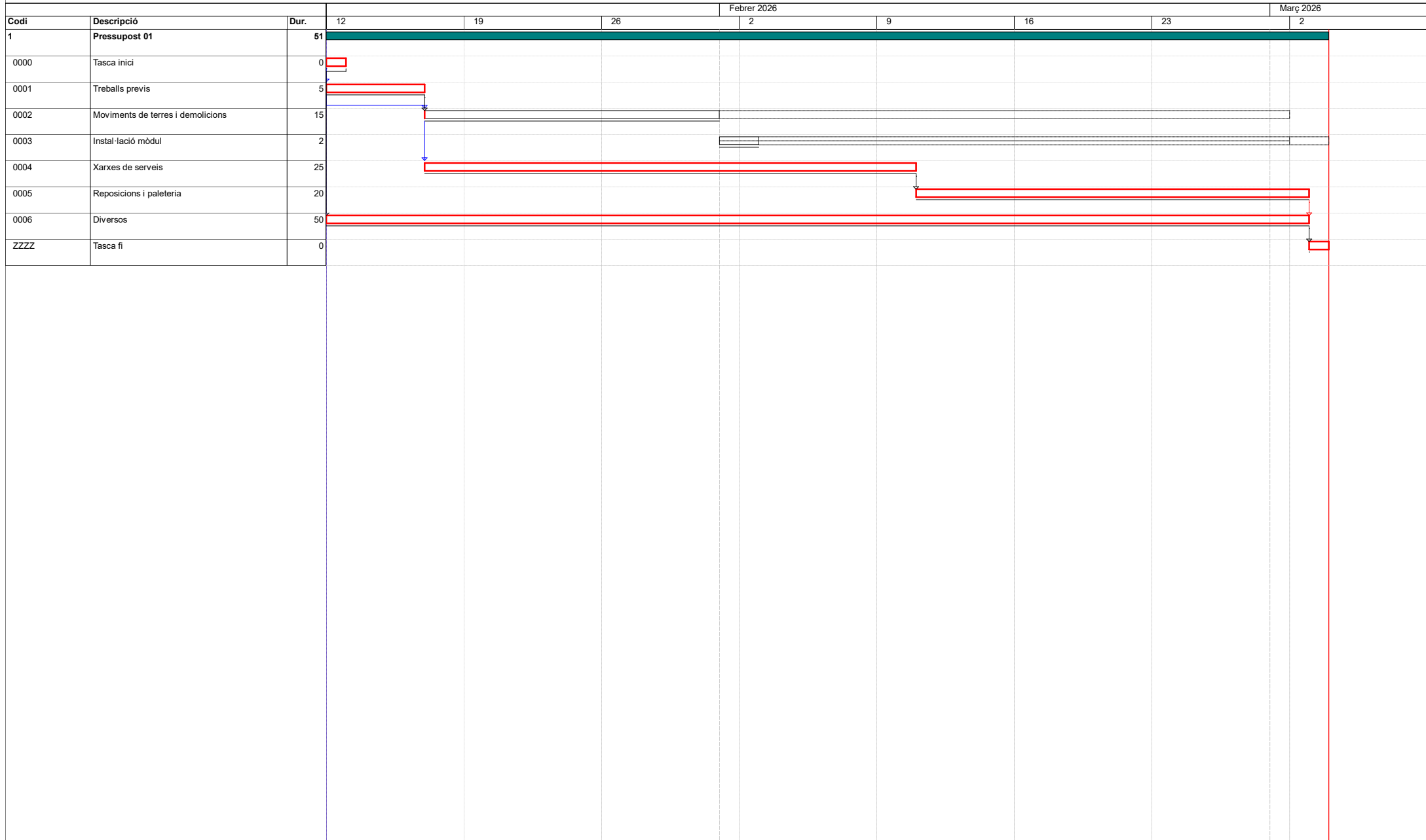
Data inici:12/01/2026

Data fi:03/03/2026

Tasca		Cal.	Durada		Condicionants		Primer		Últim		Folgances				
Codi	Descripció		Total	Romanent	d'inici	de fi	Inici	Final	Inici	Final	Inici	Fi	Interna	Lliure	Total
0000	Tasca inici	1	0	0			12/01/26	12/01/26	12/01/26	12/01/26	0	0	0	0	0
0001	Treballs previs	1	5	5			12/01/26	16/01/26	12/01/26	16/01/26	0	0	0	0	0
0002	Moviments de terres i demolicions	1	15	15			17/01/26	31/01/26	17/01/26	01/03/26	0	29	0	0	29
0003	Instal·lació mòdul	1	2	2			01/02/26	02/02/26	02/03/26	03/03/26	29	29	25	29	29
0004	Xarxes de serveis	1	25	25			17/01/26	10/02/26	17/01/26	10/02/26	0	0	0	0	0
0005	Reposicions i paletteria	1	20	20			11/02/26	02/03/26	11/02/26	02/03/26	0	0	0	0	0
0006	Diversos	1	50	50			12/01/26	02/03/26	12/01/26	02/03/26	0	0	0	0	0
ZZZZ	Tasca fi	1	0	0			03/03/26	03/03/26	03/03/26	03/03/26	0	0	0	0	0

DIAGRAMA DE BARRES. PLANEJAMENT

01 - Projecte d'instal·lació de mòduls prefabricats de vestidors al camp de futbol de Monells



Activitat crítica	Durada	Dates primeres planif	Tramificada
Folgança inicial	Tasca resum	Dates últimes planif	Crítica d'inici
Folgança final	Lligam	Percentatge d'avenç	Crítica de fi

Inici contr: 12/01/2026

Fi contr: 03/03/2026

Inici real: 12/01/2026

Fi actual: 03/03/2026

Última anàlisi: 12/01/2026

Data: 17/11/2025

Pag:1

Annex 6

Pla de control de qualitat

PLA DE CONTROL DE QUALITAT

Operacions de Control

Planejament

Data: 19/11/2025

Pàgina: 1

Obra 01 Pressupost 01
 Capítol 04 Xarxes de serveis

G228U010 Rebliment i compactació de rases, pous i fonaments, amb material procedent de la pròpia obra, estesa i compactació segons condicions del Plec de Prescripcions Tècniques, 9,600 m3
 mesurat sobre perfil teòric (P - 18)

Tipus de Control: Control de recepció

Codi Assaig	Descripció	Resultat	Preu	Import	Únic	Nº Assaigs per Lot	Freqüència Lot	Unitat Freqüència	Relació d'Unitats	Tipus de Càlcul
J03D2202	Anàlisi granulomètrica per tamisatge d'una mostra de sòl, segons la norma UNE 103101	1,00	32,02	32,02		1	2.500,000	M3	1,0000	Estadístic
J03D4204	Determinació dels límits d'Atterberg (límit líquid i límit plàstic) d'una mostra de sòl, segons la norma UNE 103103 i UNE 103104	1,00	36,50	36,50		1	2.500,000	M3	1,0000	Estadístic
J03D8208	Assaig de piconatge pel mètode del Proctor modificat d'una mostra de sòl, segons la norma UNE 103501	1,00	65,18	65,18		1	750,000	M3	1,0000	Tram
J03DA209	Determinació de l'índex CBR en laboratori, amb la metodologia del Próctor modificat (a tres punts) d'una mostra de sòl, segons la norma UNE 103502	1,00	122,16	122,16		1	2.500,000	M3	1,0000	Estadístic
J03DK20H	Determinació del contingut de matèria orgànica, pel mètode del permanganat de potàsic d'una mostra de sòl, segons la norma UNE 103204	1,00	43,60	43,60		1	2.500,000	M3	1,0000	Estadístic
J03DN10Z	Determinació del contingut de sals solubles (inclòs guix) d'un sòl, segons la norma NLT 114	1,00	39,38	39,38		1	2.500,000	M3	1,0000	Estadístic

Tipus de Control: Control d'execució

Codi Assaig	Descripció	Resultat	Preu	Import	Únic	Nº Assaigs per Lot	Freqüència Lot	Unitat Freqüència	Relació d'Unitats	Tipus de Càlcul
J2VCP10M	Determinació in situ de la humitat d'un sòl, segons la norma NLT 103	1,00	12,90	12,90		1	450,000	M2	4,0000	Tram

VAR0002 Connexió i adaptació quadre de distribució existent. Inclou subministrament i instal·lació d'interruptor de tall (P - 24) 1,000 u

Tipus de Control: Control d'execució

Codi Assaig	Descripció	Resultat	Preu	Import	Únic	Nº Assaigs per Lot	Freqüència Lot	Unitat Freqüència	Relació d'Unitats	Tipus de Càlcul
-------------	------------	----------	------	--------	------	--------------------	----------------	-------------------	-------------------	-----------------

PLA DE CONTROL DE QUALITAT

Operacions de Control

Planejament

Data: 19/11/2025

Pàgina: 2

JTGAU002	Jornada o fracció de personal tècnic en la recepció i la supervisió de les proves de circuits elèctrics de BT i emissió d'informe per quadruplicat segons normes REBT, RAT i d'acord amb el plec de prescripcions tècniques i la memòria de qualitat	1,00	590,34	590,34	1	0,000	1,0000	Estadístic
Total	Xarxes de serveis 01.04			942,08				

Obra 01 Pressupost 01
 Capítol 05 Reposicions i paletaeria

EB121LAE Barana d'acer per a pintar, amb passamà, travesser inferior i superior, muntants cada 100 cm i brèndoles cada 12 cm, de 100 cm d'alçària, ancorada a l'obra amb morter (P - 2) 10,000 m

Tipus de Control: Control d'execució

Codi Assaig	Descripció	Resultat	Preu	Import	Únic	Nº Assaigs per Lot	Freqüència Lot	Unitat Freqüència	Relació d'Unitats	Tipus de Càlcul
J441FF0N	Mesura del desplom i de la fletxa d'elements verticals i bigues d'acer segons l'article 19-2 de la Instrucció EAE 2011	1,00	16,68	16,68	Si	1	0,000	KG	1,0000	Tram
Total	Reposicions i paletaeria 01.05			16,68						

RESUM DEL PLA DE CONTROL

Planejament

Data: 19/11/2025

Pàg.: 1

Tram	Cami Ordinal	Descripció	Import Obra	Import PCQ	%
NIVELL 2: Capítol					
Capítol	01.01	Treballs previs	259,42	0,00	0,00
Capítol	01.02	Moviments de terres i demolicions	2.179,44	0,00	0,00
Capítol	01.03	Instal·lació mòdul	55.938,85	0,00	0,00
Capítol	01.04	Xarxes de serveis	4.486,98	942,08	21,00
Capítol	01.05	Reposicions i paletteria	4.781,12	16,68	0,35
Capítol	01.06	Diversos	2.451,57	0,00	0,00
Obra	01	Pressupost 01	70.097,38	958,76	1,37
			70.097,38	958,76	1,37
NIVELL 1: Obra					
Obra	01	Pressupost 01	70.097,38	958,76	1,37
Obra	01		70.097,38	958,76	1,37

Els imports de pressupost mostrats en aquest llistat són indicatius i per tant no vàlids a nivell contractual

Els imports estan expressats en PEC sense IVA

ESTADÍSTICA D'ASSAIGS

Màscara d'Entrada: *

Ordenació per Codi

Operacions de Control

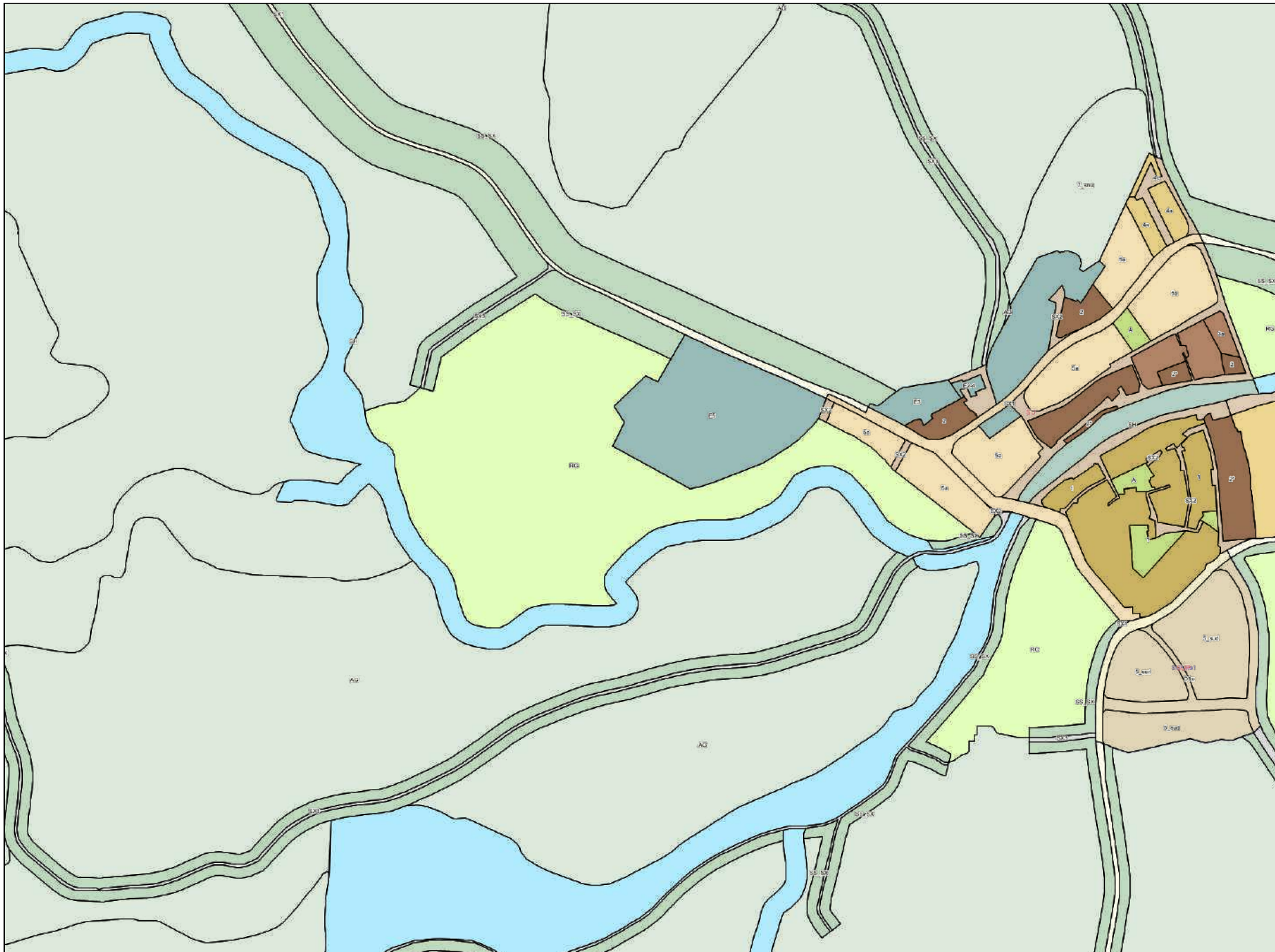
Data: 19/11/2025

Pàgina: 1

Núm.	Codi	UA	Descripció	Resultat Estadístic	Preu	Import Estadístic
1	J03D2202	u	Anàlisi granulomètrica per tamisatge d'una mostra de sòl, segons la norma UNE 103101	1,00	32,02	32,02
2	J03D4204	u	Determinació dels límits d'Atterberg (límit líquid i límit plàstic) d'una mostra de sòl, segons la norma UNE 103103 i UNE 103104	1,00	36,50	36,50
3	J03D8208	u	Assaig de piconatge pel mètode del Proctor modificat d'una mostra de sòl, segons la norma UNE 103501	1,00	65,18	65,18
4	J03DA209	u	Determinació de l'índex CBR en laboratori, amb la metodologia del Próctor modificat (a tres punts) d'una mostra de sòl, segons la norma UNE 103502	1,00	122,16	122,16
5	J03DK20H	u	Determinació del contingut de matèria orgànica, pel mètode del permanganat de potàsic d'una mostra de sòl, segons la norma UNE 103204	1,00	43,60	43,60
6	J03DN10Z	u	Determinació del contingut de sals solubles (inclòs guix) d'un sòl, segons la norma NLT 114	1,00	39,38	39,38
7	J2VCP10M	u	Determinació in situ de la humitat d'un sòl, segons la norma NLT 103	1,00	12,90	12,90
8	J441FF0N	u	Mesura del desplom i de la fletxa d'elements verticals i bigues d'acer segons l'article 19-2 de la Instrucció EAE 2011	1,00	16,68	16,68
9	JTGAU002	u	Jornada o fracció de personal tècnic en la recepció i la supervisió de les proves de circuits elèctrics de BT i emissió d'informe per quadruplicat segons normes REBT, RAT i d'acord amb el plec de prescripcions tècniques i la memòria de qualitat	1,00	590,34	590,34

Annex 7

Classificació Urbanística



LLEGGENDA

MUC SINTÈTIC

— Límit municipal

CLASSIFICACIÓ DEL SÒL

— Límit sòl urbà consolidat **SUC**

--- Límit sòl urbà no consolidat **SNC**

--- Límit sòl urbanitzable delimitat **SUD**

--- Límit sòl urbanitzable no delimitat **SND**

--- Límit sòl urbanitzable no delimitat **SND**

SUC Sòl urbà consolidat

SNC Sòl urbà no consolidat

SUD Sòl urbanitzable delimitat

SND Sòl urbanitzable no delimitat

SNU Sòl no urbanitzable

SECTORS DE PLANEJAMENT

--- Límit de sector de desenvolupament

--- Límit de sector transversal

QUALIFICACIONS SISTEMES

SX Viat

□ SX0, SX1 Eixos estructurants

□ SX2, SX3

□ SXa Aparcament

SF Ferroviari

SA Aeroportuari

SP Portuà

SH Hidràulic

SC Costaner

SV Espais lliures públics

SD Habitatge dotacional públic

SE Equipaments

ST Serveis tècnics

SÒL URBÀ

R1 Nucli antic

R2 Urbà tradicional

R3 Ordenació tancada

R4 Ordenació oberta

R5 Habitatges en filera

R6 Habitatges aïllats o adossats

A1 Industrial

A2 Serveis

A3 Logística

M1 Reforma urbana

M2 Conservació

M3 Mixtos

SÒL URBANITZABLE

D1 Desenvolupament residencial

D2 Desenvolupament activitat econòmica

D3 Desenvolupament mixt

D4 Altres desenvolupaments

D5 Urbanitzable no delimitat

SÒL NO URBANITZABLE

N1 Ordinari

N2 Protecció local

N3 Protecció reglada

N4 Activitat autoritzada

N5 Sector desclassificat per pla director

PROTECCIONS TRANSVERSALES

--- Límit protecció transversal

XARXES PROJECTADES

--- Xarxes projectades

PLANEJAMENT TERRITORIAL SINTÈTIC

ESPACIS OBERTS DE PROTECCIÓ ESPECIAL

■ Sòl de protecció especial

■ Sòl d'alt valor agrícola

ESPACIS OBERTS DE PROTECCIÓ TERRITORIAL

■ Sòl de potencial interès estratègic de muntanya

■ Sòl d'interès agrari i/o paisatgístic

■ Sòl de potencial interès estratègic

■ Sòl de preservació de corredors d'influència

■ Sòl de riscs i afectacions

ESPACIS OBERTS DE PROTECCIÓ PREVENTIVA

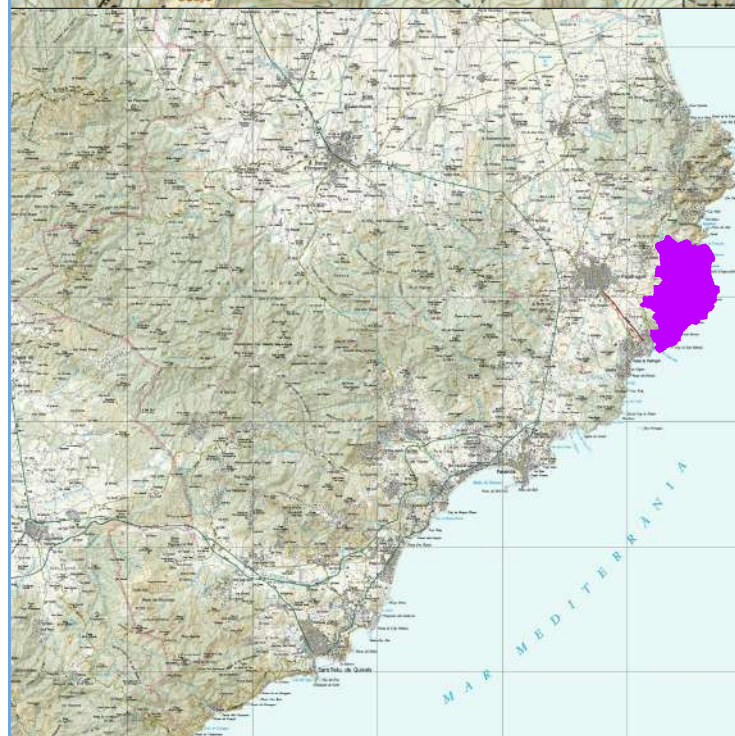
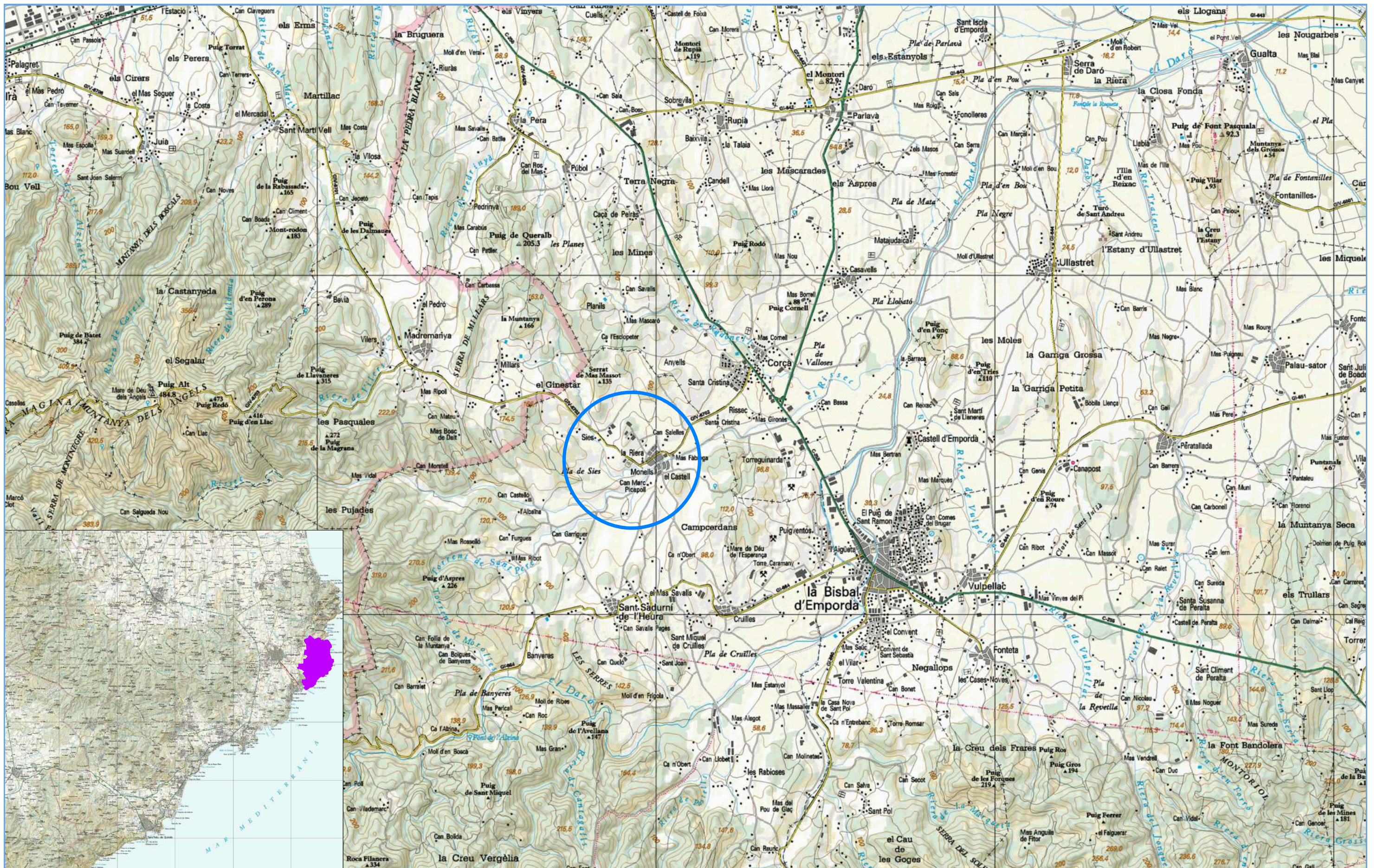
■ Sòl de protecció preventiva

Copyright: Institut Cartogràfic de Catalunya

MUC
Mapa urbanístic
de Catalunya

Generalitat de Catalunya
Departament de Territori i Sostenibilitat
Direcció General d'Ordenació del Territori Urbà

II Plànols



Projecte d'instal·lació de mòduls prefabricats per a vestidors
al camp de futbol de Monells

PROMOTOR
Ajuntament de Cruïlles,
Monells i Sant Sadurn de l'Heura

TÈCNIC AUTOR DEL PROJECTE
Jordi Àlvarez i Moretó
E.C.C. I.P. col 20928

DATA
Novembre de 2025

REFERÈNCIA
MPO25-63

PLÀNOL

Situació

ESCALA

1/50.000
Originals DIN-A3



N
A
01
FULL 01 DE 01



Zona esportiva
Municipal



Projecte d'instal·lació de mòduls prefabricats per a vestidors
al camp de futbol de Monells

PROMOTOR
Ajuntament de Cruïlles,
Monells i Sant Sadurní de l'Heura

TÈCNIC AUTOR DEL PROJECTE
Jordi Àlvarez i Moretó

E.C.C. i P. col 20928

DATA
Novembre de 2025

REFERÈNCIA
MPO25-63

PLÀNOL
Emplaçament

ESCALA
1/500
Originals DIN-A3



N
A

02
FULL 01 DE 01



Projecte d'instal·lació de mòduls prefabricats per a vestidors
al camp de futbol de Monells

PLÀNOL
Planta General

N
A

PROMOTOR
Ajuntament de Cruïlles,
Monells i Sant Sadurní de l'Heura

TÈCNIC AUTOR DEL PROJECTE
Jordi Àlvarez i Moretó

E.C.C. i P. col 20928

DATA
Novembre de 2025

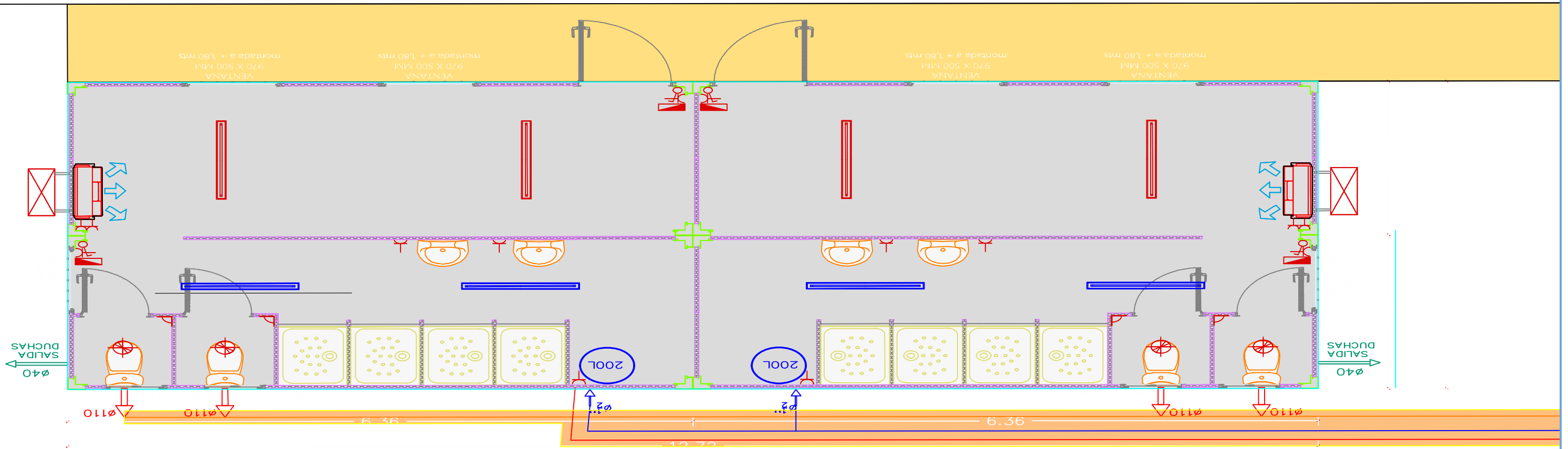
REFERÈNCIA
MPO25-63

ESCALA
1/125
Originals DIN-A3



03





PROMOTOR
Ajuntament de Cruïlles,
Monells i Sant Sadurní de l'Heura

TÈCNIC AUTOR DEL PROJECTE
Jordi Àlvarez i Moretó
E.C.C. i P. col 20928

DATA
Novembre de 2025

REFERÈNCIA
MPO25-63

PLÀNOL
Distribució mòdul

ESCALA
1/60
Originals DIN-A3


0 0.6 1.2 1.8 2.4

FULL 01 DE 01

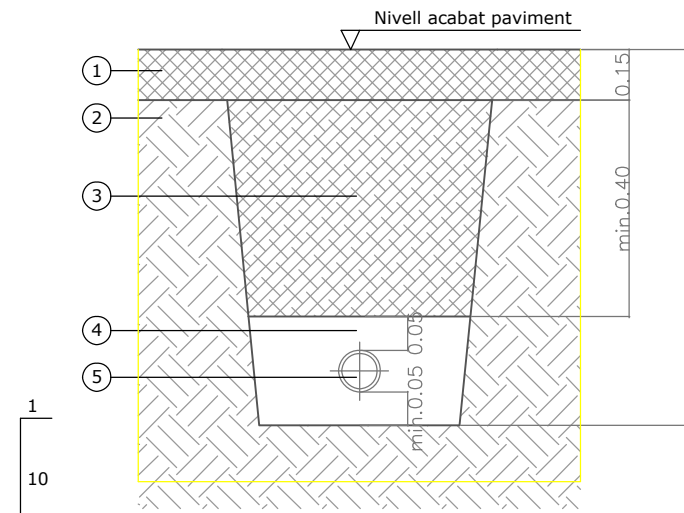
N
A
04

Projecte d'instal·lació de mòduls prefabricats per a vestidors
al camp de futbol de Monells


DETALL ESCALA



RASA SERVEIS



Secció rasa tipus 1



LLEGENDA

- 1.- Paviment formigó HF-3,5 MPa, existent
- 2.- Terreny natural
- 3.- Reblert de rases amb material adequat
- 4.- Sorra granítica
- 5.- Canonada, o tub corrugat



Projecte d'instal·lació de mòduls prefabricats per a vestidors
al camp de futbol de Monells

PROMOTOR
Ajuntament de Cruïlles,
Monells i Sant Sadurní de l'Heura

TÈCNIC AUTOR DEL PROJECTE
Jordi Àlvarez i Moretó

E.C.C. i P. col 20928

DATA
Novembre de 2025

REFERÈNCIA
MPO25-63

PLÀNOL
Detalls
ESCALA
Var
Originals DIN-A3



FULL 01 DE 01

N
A
05

III Plec de Condicions

B MATERIALS

B0 MATERIALS BàSICS

B01 LÍQUIDS

B011 NEUTRES

0.- ELEMENTS QUE CONTEMPLA EL PLEC

B0111000.

1.- DEFINICIÓ I CARACTERÍSTIQUES DELS ELEMENTS

Aigües utilitzades per algun dels usos següents:

- Confecció de formigó
- Confecció de morter
- Confecció de pasta de guix
- Reg de plantacions
- Conglomerats de grava-ciment, terra-ciment, grava-emulsió, etc.
- Humectació de bases o subbases
- Humectació de peces ceràmiques, de ciment, etc.

CARACTERÍSTIQUES GENERALS:

Poden ser utilitzades les aigües potables i les sancionades com a acceptables per la pràctica. Es poden utilitzar aigües de mar o salines anàlogues per a la confecció o curat de formigons sense armadura. Per a la confecció de formigó armat o pretesat es prohibeix l'ús d'aquestes aigües, tret del cas que es facin estudis especials.

Es podrà utilitzar aigua reciclada provinent del rentat dels camions formigonera a la pròpia central de formigó, sempre que compleixi les especificacions anteriors i la seva densitat sigui $\leq 1,3$ g/m³ i la densitat total sigui $\leq 1,1$ g/cm

L'aigua a utilitzar tant en el curat com en la pastada del formigó, no ha de contenir cap substància perjudicial en quantitats que puguin afectar a les propietats del formigó o a la protecció de l'armat. Si ha d'utilitzar-se per a la confecció o el curat de formigó o de morters i no hi ha antecedents de la seva utilització o aquesta presenta algun dubte s'haurà de verificar que aconsegueix totes aquestes característiques:

- Exponent d'hidrogen pH (UNE 83952): ≥ 5
 - Total de substàncies dissoltes (UNE 83957): ≤ 15 g/l (15.000 ppm)
 - Sulfats, expressats en SO₄⁻ (UNE 83956)
 - Ciment tipus SR: ≤ 5 g/l (5.000 ppm)
 - Altres tipus de ciment: ≤ 1 g/l (1.000 ppm)
 - Ió clor, expressat en Cl⁻ (UNE 7178)
 - Aigua per a formigó armat: ≤ 3 g/l (3.000 ppm)
 - Aigua per a formigó pretesat: ≤ 1 g/l (1.000 ppm)
 - Aigua per a formigó en massa amb armadura de fissuració: ≤ 3 g/l (3.000 ppm)
 - Hidrats de carboni (UNE 7132): 0
 - Substàncies orgàniques solubles en èter (UNE 7235): ≤ 15 g/l (15.000 ppm)
- Ió clor total aportat per components d'un formigó no pot superar:
- Pretensat: $\leq 0,2\%$ pes de ciment
 - Armat: $\leq 0,4\%$ pes de ciment
 - En massa amb armadura de fissuració: $\leq 0,4\%$ pes de ciment

2.- CONDICIONS DE SUBMINISTRAMENT I EMMAGATZEMATGE

Subministrament i emmagatzematge: De manera que no s'alterin les seves condicions.

3.- UNITAT I CRITERIS D'AMIDAMENT

Unitat d'amidament: la indicada a la descripció de l'element

Criteri d'amidament: quantitat necessària subministrada a l'obra

4.- NORMATIVA DE COMPLIMENT OBLIGATORI

Real Decreto 1247/2008, de 18 de julio, por el que se aprueba la Instrucción de Hormigón Estructural (EHE-08).

5.- CONDICIONS DE CONTROL DE RECEPCIÓ

OPERACIONS DE CONTROL:

Abans de l'inici de l'obra i si no es tenen antecedents de l'aigua que es vol utilitzar, o es tenen dubtes, s'ha d'analitzar l'aigua per determinar:

- Exponent d'hidrogen pH (UNE 83952)
- Contingut de substàncies dissoltes (UNE 83957)
- Contingut de sulfats, expressats en SO₄ (UNE 83956)
- Contingut en ió clor Cl⁻ (UNE 7178)
- Contingut d'hidrats de carboni (UNE 7132)
- Contingut de substàncies orgàniques solubles en èter (UNE 7235)

En cas d'utilitzar aigua potable de la xarxa de subministrament, no serà obligatori realitzar els assajos anteriors.

En altres casos, la DF o el Responsable de la recepció en el cas de centrals de formigó preparat o de prefabricats, s'ha de disposar la realització dels assajos en laboratoris contemplats en l'apartat 78.2.2.1 de l'EHE, per tal de comprovar el compliment de les especificacions de l'article 27 de l'EHE.

CRITERIS DE PRESA DE MOSTRES:

Els controls s'han de realitzar segons les instruccions de la DF i la norma EHE, realitzant-se la presa de mostres segons la UNE 83951.

INTERPRETACIÓ DE RESULTATS I ACTUACIONS EN CAS D'INCOMPLIMENT:

No s'ha d'acceptar l'aigua que no compleixi les especificacions, ni per a l'amasat ni per al curat.

B0 MATERIALS BÀSICS

B03 GRANULATS

B031 SORRES

0.- ELEMENTS QUE CONTEMPLA EL PLEC

B0312500.

1.- DEFINICIÓ I CARACTERÍSTIQUES DELS ELEMENTS

DEFINICIÓ:

Sorra procedent de roques calcàries, roques granítiques o marbres blancs i durs.

S'han considerat els tipus següents:

- Sorra de marbre blanc
- Sorra per a confecció de formigons, d'origen:
 - De pedra calcària
 - De pedra granítica
- Sorra per a confecció de morters

CARACTERÍSTIQUES GENERALS:

Els grànuls han de tenir forma arrodonida o polièdrica.

La composició granulomètrica ha de ser l'adequada al seu ús, o si no consta, la que estableixi explícitament la D.F.

No ha de tenir argiles, margues o altres materials estranys.

Contingut de pirites o d'altres sulfurs oxidables: 0%

Contingut de matèria orgànica (UNE 7-082): Baix o nul

SORRA DE MARBRE BLANC:

Barreja amb granulats blancs diferents del marbre: 0%

SORRA PER A LA CONFECCIÓ DE FORMIGONS:

Mida dels grànuls (Tamís 4 UNE_EN 933-2): <= 4 mm

Terrossos d'argila (UNE 7-133): <= 1% en pes

Partícules toves (UNE 7-134): 0%

Material retingut pel tamís 0,063 (UNE_EN 933-2) i que sura en un líquid de pes específic 2 g/cm³ (UNE 7-244): <= 0,5% en pes

Compostos de sofre expressats en SO₃ i referits a granulat sec (UNE_EN 1744-1): <= 0,4% en pes

Reactivitat potencial amb els àlcals del ciment (UNE 146-507-1/2): Nul·la

Sulfats solubles en àcid, expressats en SO₃ i referits al granulat sec (UNE_EN 1744-1): <= 0,8% en pes

Clorurs expressats en Cl- i referits al granulat sec (UNE 83-124 EXP)

- Formigó armat o en massa amb armadures de fissuració: <= 0,05% en pes

- Formigó pretensat: <= 0,03% en pes

- Lò clor total aportat per components d'un formigó no pot superar:

- Pretensat: <= 0,2% pes de ciment

- Armat: <= 0,4% pes de ciment

- En massa amb armadura de fissuració: <= 0,4% pes de ciment

Estabilitat (UNE 7-136):

- Pèrdua de pes amb sulfat sòdic: <= 10%

- Pèrdua de pes amb sulfat magnèsic: <= 15%

SORRA DE PEDRA GRANÍTICA PER A LA CONFECCIÓ DE FORMIGONS:

Contingut màxim de fins que passen pel tamís 0,063 mm (UNE_EN 933-2):

- Granulat gruixut

- Granulat arrodonit: <= 1% en pes

- Granulat de matxuqueig no calcàri: <= 1% en pes

- Granulat fi

- Granulat arrodonit: <= 6% en pes

- Granulat de matxuqueig no calcari per a obres sotmeses a exposició IIIa,b,c, IV o alguna classe específica d'exposició: <= 6% en pes

- Granulat de matxuqueig no calcari per a obres sotmeses a exposició I,IIa,b o cap classe específica d'exposició: <= 10% en pes

Equivalent de sorra (EAV)(UNE_EN 933-8):

- Per a obres en ambients I, IIa,b o cap classe específica d'exposició: >= 75

- Resta de casos: >= 80

Friabilitat (UNE 83-115): <= 40

Absorció d'aigua (UNE 83-133 i UNE 83-134): <= 5%

SORRA DE PEDRA CALCÀRIA PER A LA CONFECCIÓ DE FORMIGONS:

Contingut màxim de fins que passen pel tamís 0,063 mm (UNE_EN 933-2):

- Granulat gruixut

- Granulat arrodonit: <= 1% en pes

- Granulat fi

- Granulat arrodonit: <= 6% en pes

- Granulat de matxuqueig calcari per a obres sotmeses a exposició IIIa,b,c,IV o alguna classe específica d'exposició: <= 10% en pes

- Granulat de matxuqueig calcari per a obres sotmeses a exposició I,IIa,b o cap classe específica d'exposició: <= 15% en pes

Valor blau de metilè(UNE 83-130):

- Per a obres sotmeses a exposició I,IIa,b o cap classe específica d'exposició: <= 0,6% en pes

- Resta de casos: <= 0,3% en pes

SORRA PER A LA CONFECCIÓ DE MORTERS:

La composició granulomètrica ha de quedar dintre dels límits següents:

Tamís	Percentatge en pes que passa pel tamís	Condicions
5,00	A	A = 100
2,50	B	60 <= B <= 100
1,25	C	30 <= C <= 100
0,63	D	15 <= D <= 70
0,32	E	5 <= E <= 50
0,16	F	0 <= F <= 30
0,08	G	0 <= G <= 15
Altres condicions		C - D <= 50 D - E <= 50 C - E <= 70

Mida dels grànuls: <= 1/3 del gruix del junt

Contingut de matèries perjudicials: <= 2%

2.- CONDICIONS DE SUBMINISTRAMENT I EMMAGATZEMATGE

CONDICIONS GENERALS:

Subministrament i emmagatzematge: De manera que no s'alterin les seves condicions.

CONDICIONS DE SUBMINISTRAMENT:

Cada càrrega de granulat ha d'anar identificada amb un full de subministrament que ha d'estar a disposició de la Direcció d'Obra en el que hi han de constar, com a mínim, les dades següents:

- Nom del subministrador
- Número de sèrie del full de subministrament
- Nom de la cantera
- Data del lliurament
- Nom del peticionari
- Tipus de granulat
- Quantitat de granulat subministrat
- Denominació del granulat(d/D)
- Identificació del lloc de subministrament

3.- UNITAT I CRITERIS D'AMIDAMENT

t de pes necessari subministrat a l'obra.

4.- NORMATIVA DE COMPLIMENT OBLIGATORI

SORRA PER A LA CONFECCIÓ DE FORMIGONS:

EHE Real Decreto 2661/1998, de 11 de diciembre, por el que se aprueba la Instrucción de Hormigón Estructural (EHE).

SORRA PER A LA CONFECCIÓ DE MORTERS:

NBE-FL-1990 Real Decreto 1723/1990, de 20 de diciembre, por el que se aprueba la Norma Básica de la Edificación NBE-FL-90: Muros resistentes de Fábrica de Ladrillo.

SORRES PER A ALTRES USOS:

No hi ha normativa de compliment obligatori.

B0 MATERIALS BÀSICS

B07 MORTERS DE COMPRA

B071 MORTERS AMB ADDITIUS

0.- ELEMENTS QUE CONTEMPLA EL PLEC

B0710180.

1.- DEFINICIÓ I CARACTERÍSTIQUES DELS ELEMENTS

Barreja d'un o més conglomerants minerals amb granulats triats i additius especials.

S'han considerat els tipus següents:

- Morter adhesiu
- Morter sintètic de resines epoxi
- Morter refractari
- Morter polimèric de ciment amb resines sintètiques i fibres
- Morter de ram de paleta

El morter d'anivellament és una barreja de granulats fins, ciment i additius orgànics, que en afegir-li aigua forma una pasta fluida per escampar sobre terres existents i fer una capa de 2 a 5 mm de gruix de superfície plana i horitzontal amb acabat porós.

El morter refractari és un morter de terres refractàries i aglomerant específic per a resistir altes temperatures, utilitzat per a la col·locació de maons refractaris a forns, llars de foc, etc.

CARACTERÍSTIQUES GENERALS:

No ha de tenir grumolls ni principis d'aglomeració.

ADHESIU PER A RAJOLES CERÀMIQUES:

Mescla de conglomerants càrregues minerals i additius orgànics que donen com a resultat una pasta adequada per a fixar revestiments ceràmics en terres i parets situats en exterior o interior.

S'han considerat els tipus següents:

- Adhesiu cimentós (C): Mescla de conglomerants hidràulics, additius orgànics i càrregues minerals, que s'han de barrejar amb aigua just abans d'utilitzar-se.
- Adhesiu en dispersió (D): Mescla de conglomerant orgànic en forma de polímer en dispersió aquosa, additius orgànics i càrregues minerals, que es presenta llesta per a ser utilitzada.
- Adhesiu de resines reactives (R): Mescla de resines sintètiques, additius orgànics i càrregues minerals que el seu enduriment resulta d'una reacció química, poden presentar-se en forma d'un o més components.

S'han considerat les classes següents, en funció de les característiques addicionals:

- 1: Normal
- 2. Millorat (compleix amb els requisits per a les característiques addicionals)
- F: D'adormiment ràpid
- T: Amb lliscament reduït
- E: Amb temps obert perllongat (només per a adhesius cimentosos millorats i adhesius en dispersió millorats).

ADHESIU CIMENTÓS (C):

Característiques dels adhesius d'adormiment normal:

- Adherència inicial (UNE-EN 1348): $\geq 0,5$ N/mm²
- Adherència després d'immersió en aigua (UNE-EN 1348): $\geq 0,5$ N/mm²
- Adherència després d'envelliment amb calor (UNE-EN 1348): $\geq 0,5$ N/mm²
- Adherència després de cicles gel-desgel (UNE-EN 1348): $\geq 0,5$ N/mm²
- Temps obert: adherència (EN 1346): $\geq 0,5$ N/mm² (després de ≥ 20 min)

Els adhesius d'adormiment ràpid, han de complir a més:

- Adherència inicial (UNE-EN 1348): $\geq 0,5$ N/mm² (abans de les 24 h)
- Temps obert: adherència (EN 1346): $\geq 0,5$ N/mm² (després de ≥ 10 min)

Característiques especials:

- Lliscament (UNE-EN 1308): $\leq 0,5$ mm

Característiques addicionals:

- Alta adherència inicial (UNE-EN 1348): ≥ 1 N/mm²
- Alta adherència després d'immersió en aigua (UNE-EN 1348): ≥ 1 N/mm²
- Alta adherència després d'envelliment amb calor (UNE-EN 1348): ≥ 1 N/mm²
- Alta adherència inicial després de cicles de gel-desgel (UNE-EN 1348): ≥ 1 N/mm²
- Temps obert ampliat: adherència (UNE-EN 1346): $\geq 0,5$ N/mm² (després de 30 min)

ADHESIUS EN DISPERSIÓ (D):

Característiques fonamentals:

- Adherència inicial (UNE-EN 1324): ≥ 1 N/mm²
- Adherència després d'envelliment amb calor (UNE-EN 1324): ≥ 1 N/mm²
- Temps obert: adherència (EN 1346): $\geq 0,5$ N/mm² (després de ≥ 20 min)

Característiques especials:

- Lliscament (UNE-EN 1308): $\leq 0,5$ mm

Característiques addicionals:

- Adherència després d'immersió en aigua (UNE-EN 1324): $\geq 0,5$ N/mm²
- Adherència a alta temperatura (UNE-EN 1324): ≥ 1 N/mm²
- Temps obert ampliat: adherència (UNE-EN 1346): $\geq 0,5$ N/mm² (després de 30 min)

ADHESIUS DE RESINES REACTIVES (R):

Característiques fonamentals:

- Adherència inicial (UNE-EN 12003): ≥ 2 N/mm²
- Adherència després d'immersió en aigua (UNE-EN 12003): ≥ 2 N/mm²
- Temps obert: adherència (EN 1346): $\geq 0,5$ N/mm² (després de ≥ 20 min)

Característiques especials:

- Lliscament (UNE-EN 1308): $\leq 0,5$ mm

Característiques addicionals:

- Adherència després del xoc tèrmic (UNE-EN 12003): ≥ 2 N/mm²

MORTER SINTÈTIC DE RESINES EPOXI:

El morter sintètic de resines epoxi és un morter obtingut a partir d'una mescla de granulats inerts i d'una formulació epoxi en forma de dos components bàsics: una resina i un enduridor.

La formulació de l'epoxi ha de ser determinada per l'ús a que es destini el morter i la temperatura ambient i superficials del lloc on es col·loqui. Aquesta formulació ha de ser aprovada per la DF. Mida màxima del granulat: $\leq 1/3$ del gruix mitjà de la capa de morter

Mida mínima del granulat: $\geq 0,16$ mm

Proporció granulat/resina (en pes) (Q): $3 \leq Q \leq 7$

MORTER POLIMÈRIC:

El morter polimèric es un producte a base de ciment, resines sintètiques, fum de sílice i fibres de poliamida, d'alta resistència mecànica que s'utilitza per a la reparació i regularització d'elements de formigó.

Granulometria: 0 - 2 mm

Resistència a compressió a 28 dies : 5 - 6 kN/m²

Resistència a flexotracció a 28 dies : 90 - 120 kg/m²

MORTER DE RAM DE PALETA:

Mescla formada per un o varis conglomerants inorgànics, granulats, aigua i addicions o additius (en el seu cas), per a fàbriques d'obra ceràmica (façanes, murs, pilars, envans) com a material d'unió i rejuntat.

S'han considerat els tipus següents:

- Morter d'us corrent (G): sense característiques especials
- Morter per a junts i capes fines (T): Morter dissenyat amb una mida màxima del granulat menor o igual al valor que figura especificat
- Morter de ram de paleta lleuger (L): Morter dissenyat que la seva densitat (endurit i sec), es inferior o igual al valor que figura especificat

La classe del morter es defineix per la lletra M seguida del valor de la resistència a compressió mínima declarada pel fabricant en N/mm².

En els morters prescrits, el fabricant declararà la proporció de tots els components de la mescla, en volum o en pes.

Les característiques següents han de complir amb els valors declarats pel fabricant, assajades segons la norma corresponent:

- Característiques dels morters frescos:
 - Temps d'us (EN 1015-9)
 - Contingut en ions clorur (EN-EN 1015-17): $\leq 0,1\%$
 - Contingut en aire (EN 1015-7) o (EN 1015-6) si s'han utilitzat granulats porosos
- Característiques dels morters endurits:
 - Resistència a compressió (EN 1015-11)
 - Resistència d'unió (adhesió) (EN 1052-3)
 - Absorció d'aigua (EN 1015-18)
 - Permeabilitat al vapor d'aigua (EN 1745)
 - Densitat (morter endurit i sec) (EN 1015-10)
 - Conductivitat tèrmica (EN 1745)
 - Durabilitat (resistència als cicles de gel/desgel) (comprovat segons les disposicions que li siguin aplicables)
- Característiques addicionals per als morters lleugers:
 - Densitat (UNE-EN 1015-10): ≤ 1300 kg/m³
- Característiques addicionals per als morters per a junts i capes fines:
 - Mida màxima del granulat (EN 1015-1): ≤ 2 mm
 - Temps obert o temps de correcció (EN 1015-9)
- Reacció davant del foc:
 - Material amb contingut de matèria orgànica $\leq 1,0\%$: Classe A1
 - Material amb contingut de matèria orgànica $> 1,0\%$: Classe segons UNE-EN 13501-1

2.- CONDICIONS DE SUBMINISTRAMENT I EMMAGATZEMATGE

Subministrament: en envasos tancats hermèticament.

Emmagatzematge: En el seu envàs d'origen i en llocs secs, sense contacte directe amb el terra i protegit de la intempèrie, de manera que no se n'alterin les condicions inicials.

Temps màxim d'emmagatzematge:

- Morter adhesiu: 1 any
- Morter amb resines sintètiques o morter polimèric: 6 mesos

3.- UNITAT I CRITERIS D'AMIDAMENT

Unitat d'amidament: la indicada a la descripció de l'element

Criteri d'amidament: quantitat necessària subministrada a l'obra

4.- NORMATIVA DE COMPLIMENT OBLIGATORI

ADHESIU PER A RAJOLES CERÀMIQUES:

UNE-EN 12004:2001 Adhesivos para baldosas cerámicas. Definiciones y especificaciones.

UNE-EN 12004/A1:2002 Adhesivos para baldosas cerámicas. Definiciones y especificaciones.

MORTER DE RAM DE PALETA:

UNE-EN 998-2:2004 Especificaciones de los morteros para albañilería. Parte 2: Morteros para albañilería.

MORTER SEC, D'ANIVELLAMENT, REFRACTARI, POLIMÉRIC O DE RESINES:

No hi ha normativa de compliment obligatori.

5.- CONDICIONS DE CONTROL DE RECEPCIÓ

CONDICIONS DE MARCATGE I CONTROL DE LA DOCUMENTACIÓ EN ADHESIU PER RAJOLES CERÀMIQUES:

El subministrador ha de posar a disposició de la DF en el cas que aquesta ho sol·liciti, la documentació següent, que acredita el marcatge CE, segons el sistema d'avaluació de conformitat aplicable, d'acord amb el que disposa l'apartat 7.2.1 del CTE:

- Productes per a usos per a la construcció:
 - Sistema 3: Declaració de Prestacions
- A l'embalatge o a l'albarà de lliurament han de constar-hi les dades següents:
- Nom del producte
 - Marca del fabricant i lloc d'origen
 - Data i codi de producció, caducitat i condicions d'emmagatzematge
 - Referència a la norma UNE-EN 12004
 - Tipus d'adhesiu, designat segons l'apartat 6 de la norma UNE-EN 12004
 - Marca CE de conformitat amb el que disposen els Reials Decrets 1630/1992 de 29 de desembre i 1328/1995 de 28 de juliol
 - Instruccions d'us:
 - Proporcions de la mescla
 - Temps de maduració: interval de temps des del moment de fer la mescla i el moment en que està llest per a ser aplicat
 - Vida útil: interval de temps màxim en que el material pot ser utilitzat després de fer la mescla
 - Mètode d'aplicació
 - Temps obert
 - Temps que cal esperar des del rejuntat fins que es permeti la circulació
 - Àmbit d'aplicació

CONDICIONS DE MARCATGE I CONTROL DE LA DOCUMENTACIÓ EN MORTER DE RAM DE PALETA:

El subministrador ha de posar a disposició de la DF en el cas que aquesta ho sol·liciti, la documentació següent, que acredita el marcatge CE, segons el sistema d'avaluació de conformitat aplicable, d'acord amb el que disposa l'apartat 7.2.1 del CTE:

- Productes per a murs, pilars i particions (morters dissenyats*). * Morter amb una composició i sistema de fabricació escollits pel fabricant per tal d'obtenir les propietats especificades (concepte de prestació):
 - Sistema 2+: Declaració de Prestacions
- Productes per a murs, pilars i particions (morters prescrits*). * Morter que es fabrica en unes proporcions predeterminades i que les seves propietats depenen de les proporcions dels components que s'han declarat (concepte de recepta):
 - Sistema 4: Declaració de Prestacions

A l'embalatge o a l'albarà de lliurament han de constar-hi les dades següents:

- Referència a la norma UNE-EN 998-2
- Nom del fabricant
- Codi o data de fabricació
- Tipus de morter
- Temps d'us
- Contingut en clorurs
- Contingut en aire
- Proporció dels components (morters prescrits)
- Resistència a compressió o classe de resistència a compressió
- Resistència d'unió (adhesió)
- Absorció d'aigua
- Permeabilitat al vapor d'aigua
- Densitat
- Conductivitat tèrmica
- Durabilitat
- Mida màxima del granulat
- Temps obert o temps de correcció
- Reacció davant el foc
- Marca CE de conformitat amb el que disposen els Reials Decrets 1630/1992 de 29 de desembre i 1328/1995 de 28 de juliol

CONDICIONS DE MARCATGE I CONTROL DE LA DOCUMENTACIÓ EN MORTER SEC, D'ANIVELLAMENT, REFRACTARI, POLIMÉRIC O DE RESINES:

A l'envàs hi ha de figurar les dades següents:

- Nom del fabricant o marca comercial
- Instruccions d'utilització
- Composició i característiques del morter

OPERACIONS DE CONTROL EN MORTERS DE RAM DE PALETA:

Inspecció visual de les condicions de subministrament i recepció del certificat de qualitat del fabricant, segons les exigències del plec de condicions.

Abans de l'inici de l'obra, i amb freqüència setmanal durant la seva execució, es comprovarà la consistència del morter mitjançant el mètode establert a l'UNE EN 1015-4, i es prepararà una sèrie de 3 provetes prismàtiques de 4x4x16 cm per tal d'obtenir la resistència a compressió (UNE-EN 1015-11)

CRITERIS DE PRESA DE MOSTRES EN MORTERS DE RAM DE PALETA:

Els controls es realitzaran segons les instruccions de la DF i les indicacions de la UNE-EN 1015-11.

INTERPRETACIÓ DELS RESULTATS I ACTUACIONS EN CAS D'INCOMPLIMENT, EN MORTERS DE RAM DE PALETA:

No es podran utilitzar a l'obra morters sense el corresponent certificat de garantia del fabricant, d'acord a les condicions exigides.

El valor de resistència a compressió obtingut ha de correspondre a les especificacions de projecte:

- Si resulta superior al 90% de la de projecte, s'acceptarà el lot.
- Si resulta inferior al 90% s'encarregarà un càlcul estructural que determini el coeficient de seguretat del element corresponent. S'acceptarà el lot si aquest coeficient no és inferior al 90 % del previst en el projecte.

B1 MATERIALS PER A PROTECCIONS INDIVIDUALS, COL·LECTIVES, IMPLANTACIÓ I ASSISTÈNCIES TÈCNiques

B15 MATERIALS PER A PROTECCIONS COL·LECTIVES

1.- DEFINICIÓ I CARACTERÍSTIQUES DELS ELEMENTS

Sistemes de Protecció Col·lectiva (SPC) són un conjunt de peces o òrgans units entre si, associats de forma solidària, destinat a l'apantallament i interposició física, que s'oposa a una energia natural que es troba fora de control, amb la finalitat d'impedir o reduir les conseqüències del contacte amb les persones o els béns materials circumdants, susceptibles de protecció.

S'han considerat els elements següents:

- Materials per a proteccions superficials contra caigudes de persones i objectes
- Materials per a proteccions lineals contra caigudes de persones i objectes
- Materials per a proteccions puntuals contra caigudes de persones i objectes
- Materials de prevenció per a ús de maquinària
- Materials de prevenció en la instal·lació elèctrica
- Materials de prevenció i equips de mesura i detecció
- Materials auxiliars per a proteccions col·lectives

CONDICIONS GENERALS:

Els SPC, per a la totalitat del conjunt del seus components aniran acompanyats d'unes instruccions d'utilització, proporcionades pel fabricant o importador, en les quals figuraran les especificacions de manutenció, instal·lació i utilització, així com les normes de seguretat exigides legalment.

Tindran preferència l'adquisició de SPC que disposin d'un distintiu o placa de material durador i fixada amb solidesa en lloc ben visible, en la qual figuraran, com a mínim, les següents dades:

- Nom del fabricant
 - Any de fabricació, importació i/o subministrament
 - Data de caducitat
 - Tipus i número de fabricació
 - Contrasenya d'homologació NE i certificat de seguretat d'ús d'entitat acreditada, si procedeix
- Els SPC han d'estar certificats per AENOR. El fabricant haurà d'acreditar davant AENOR els següents extrems:
- Responsabilitat de la Direcció: Obligatori
 - Sistemes de qualitat: Obligatori
 - Control de la documentació: Obligatori
 - Identificació del producte: Obligatori
 - Inspecció i assaig: Obligatori

- Equips d'inspecció, amidament i assaig: Obligatori
- Estat d'inspecció i assaig: Obligatori
- Control de productes no conformes: Obligatori
- Manipulació, emmagatzematge, embalatge i entrega: Obligatori
- Registres de qualitat: Obligatori
- Formació i ensinistrament: Obligatori
- Tècniques estadístiques: Voluntari

Quan el SPC sigui de confecció protètica o artesanal, el projectista i calculista del SPC restarà obligat a incloure els criteris de càlcul, plànols i esquemes necessaris per al manteniment i controls de verificació tècnica i límits d'utilització. Per la seva part el contractista resta obligat a la seva completa i correcta instal·lació, ús i manteniment conforme a les directrius establertes pel projectista.

Complementàriament a les exigències de seguretat que s'inclouen en les Instruccions Tècniques Complementàries i/o normativa tècnica de referència o obligat compliment, els SPC utilitzats en els processos productius, els Equips de Treball, les Màquines i els seus elements, tindran amb caràcter general les següents característiques de Seguretat:

- Previsió integrada: Els elements constitutius dels SPC o dispositius acoblats a aquests estaran dissenyats i construïts de forma que les persones no estiguin exposades als seus perills quan el seu muntatge, utilització i manteniment es faci conforme a les condicions previstes pel projectista o fabricant.
- Retenció de trencament en servei: Les diferents parts dels SPC, així com els seus elements constitutius hauran de poder resistir al llarg del temps els esforços a què hagin d'estar sotmesos, així com qualsevol altra influència externa o interna que pugui presentar-se en les condicions normals d'utilització previstes.
- Monolitisme del SPC: Quan existeixin parts del SPC, les pèrdues de subjecció dels quals puguin donar lloc a perill, disposarà de complements addicionals per a evitar que les esmentades parts puguin incidir sobre les persones i/o les coses susceptibles de pèrdua patrimonial per l'empresa.
- Previsió de trencada o projecció de fragments: Les trencades o desprendiments de les diferents parts dels SPC, així com els seus elements, dels quals puguin originar danys, disposaran d'un sistema de resguard o protecció complementària que retengui els possibles fragments, impeding la seva incidència sobre les persones i/o les coses susceptibles de pèrdua patrimonial per a l'empresa.
- Previsió de desprendiments totals o parcials dels SPC per pèrdua d'estabilitat: Disposen els ancoratges, contrapesos, llastres o estabilitzadors que evitin la pèrdua d'estabilitat del SPC en condicions normals d'utilització previstes pel projectista o fabricant.
- Absència d'arestes agudes o tallants: A les parts accessibles dels SPC no hi haurà d'existir arestes agudes o tallants que puguin produir ferides.
- Protecció d'elements mòbils: Els elements mòbils dels SPC hauran d'estar dissenyats, construïts i protegits de forma que previnguin tot perill de contacte o encallada.
- Peces mòbils: Els elements mòbils dels SPC, així com els seus passadors i components han de ser guiats mecànicament, suficientment apantallats, disposar de distàncies de seguretat o detectors de presència de forma que no impliquin perill per a les persones i/o les coses amb conseqüència de pèrdua patrimonial per a l'empresa.
- Interrelació de diversos SPC o part d'aquests que treballen amb independència: Quan la instal·lació està constituïda per un conjunt de SPC o part d'aquests treballen independentment, la protecció general del conjunt estarà dissenyada sense perjudici al que cada SPC o part d'aquest actuï eficaçment.
- Control de risc elèctric: Els SPC de protecció elèctrica garantiran l'aïllament, posada a terra, connexions, proteccions, resguards, enclavament i senyalització, que previnguin de l'exposició a risc de contacte elèctric per presència de tensió en zones accessibles a persones o materials conductors i/o combustibles.
- Control de sobrepressions de gasos o fluids: Els SPC dels equips, màquines i aparells o les seves parts, sotmesos a pressió (canonada, juntes, brides, racords, vàlvules, elements de comandament o altres), estaran dissenyats, construïts i, en el seu cas mantinguts, de forma que, tenint en compte les propietats físiques dels gasos o líquids sotmesos a pressió, s'evitin danys per a les persones i/o les coses amb conseqüència de pèrdua patrimonial per a l'empresa, per fuites o trencades.
- Control d'agents físics i químics: Les màquines, equips o aparells en els quals durant els treballs normals es produeixin emissions de pols, gasos o vapors que puguin ser perjudicials per la salut de les persones o patrimoni de l'empresa, hauran d'anar proveïts de SPC eficaços de captació dels esmentats contaminants acoblats als seus sistemes d'evacuació. Aquells que siguin capaços d'emetre radiacions ionitzants o altres que puguin afectar la salut de les persones o contaminar materials i productes circumdants, aniran proveïts d'apantallament de protecció radiològica eficaç. El disseny, construcció, muntatge, protecció i manteniment, assegura l'amortització dels sorolls i vibracions produïts, a nivells inferiors als límits establerts per la normativa vigent en cada moment, com nocius per a les persones circumdants.
- Els SPC estaran dissenyats i construïts atenent a criteris ergonòmics, tal com la concepció de: Espai i mitjans de treball per al seu muntatge; Absència de contaminació ambiental per pols i soroll al seu muntatge; i Procés de treballs (no exposició a riscos suplementaris durant el

muntatge, càrrega física, temps...). Els selectors dels SPC que puguin actuar de diverses formes, han de poder ser bloquejats amb l'ajuda de claus o eines adients, en cada posició elegida. A cada posició del selector no ha de correspondre més que una sola forma de comandament o funcionament.

Els SPC han d'estar dissenyats de forma que les operacions de manteniment preventiu i/o correctiu es puguin efectuar sense perill per al personal, els llocs fàcilment accessibles, i sense necessitat de reduir els nivells de protecció dels operaris de manteniment i dels eventuals beneficiaris del SPC

En el cas en què el SPC quedi circumstancialment anul·lat, s'advertirà (mitjançant rètols normalitzats) d'aquesta circumstància als eventuals beneficiaris del SPC

Els SPC de les màquines o equips disposaran de dispositius adequats que tendeixin a evitar riscos d'atrapaments, en el disseny i emplaçament dels SPC i molt especialment els resguards a les màquines, es tindrà en compte que la fixació sigui racionalment inviolable, permeti suficient visibilitat a través d'elles, la seva rigidesa estigui d'acord amb la duresa del tracte previst, les obertures impedeixin la introducció de membres que puguin entrar en contacte amb òrgans mòbils i que permetin dintre del possible l'execució d'operacions de manteniment sense exposició a riscos suplementaris. El projectista, fabricant o importador, garantirà les dimensions ergonòmiques de tots els components del SPC, donarà les instruccions i es dotarà dels mitjans adequats, perquè el transport i la manutenció es pugui efectuar amb el menor perill possible. A aquests efectes:

- Les peces a transportar manualment, no superaran individualment els 25 kg de pes.
- S'indicarà la posició de transport que garanteixi l'estabilitat del SPC, i se subjectarà de manera adequada.
- Aquells SPC o els seus components de difícil amarrament es dotaran de punts de subjecció de resistència apropiada; en tots els casos s'indicarà de manera documentada, la manera d'efectuar correctament l'amarrament.

El projectista, fabricant o importador facilitarà la documentació necessària perquè el muntatge del SPC pugui efectuar-se correctament i amb el menor perill possible.

Igualment s'hauran de facilitar les dades necessàries per a la correcta operativitat i eficàcia preventiva del SPC.

Les peces d'un pes major de 50 kg i que siguin difícils de subjectar manualment, estaran dotades de punts d'ancoratge apropiats on puguin muntar-se elements auxiliars per a l'elevació.

Igualment, el projectista, fabricant o importador haurà d'indicar els espais mínims que s'hauran de respectar en relació a les parets i sostre, perquè el muntatge i desmuntatge pugui efectuar-se amb facilitat.

2.- CONDICIONS DE SUBMINISTRAMENT I EMMAGATZEMATGE

ELECCIÓ:

Els SPC hauran de seleccionar-se en base a uns criteris de garanties de Seguretat per als seus muntadors i presumptes beneficiaris, atenent a:

Criteris de disseny:

El seu disseny i construcció obeeix al resultat d'una meditada cura de tots els detalls de l'execució i del risc per als que han estat concebuts, per la qual cosa el SPC és de tot punt recomanable que en tots i cadascun dels seus components disgregables, disposin del seu corresponent segell AENOR (o equivalent) com a compromís de garantia de qualitat del fabricant.

Criteris d'avaluació de riscos:

El projectista, fabricant o distribuïdor hauran d'acreditar documentalment, que en el disseny del SPC s'ha realitzat una anàlisi dels perills associats a la seva utilització, i valorat els riscos que en puguin resultar:

- Definició dels límits del SPC.
- Identificació dels perills, situacions perilloses i successos perillosos associats a la utilització del SPC.
- Estimar cada un dels riscos que es derivin de la identificació anterior, és dir, assignar un valor a cada risc (normalment de tipus qualitatiu).
- Valorar els riscos estimats (jutjar si és necessari reduir el risc).

SUBMINISTRAMENT I EMMAGATZEMATGE:

El fabricant del SPC associat a un Equip ha d'aportar 'l'expedient tècnic' com a document amb les especificacions tècniques de l'Equip, que el qualifiquin com a component de seguretat incorporat, adquirint la consideració de MAUP, que ha de constar dels elements bàsics següents:

- Llista de requisits essencials aplicats, normes utilitzades i altres especificacions tècniques usades per al disseny.
- Solucions adoptades per a prevenir els perills que presenta la màquina o component de seguretat (MAUP).
- Plànols de conjunt i de muntatge i manteniment dels SPC incorporats
- Plànols detallats i complets que permetin comprovar el compliment dels requisits essencials de seguretat i salut (si cal, acompanyats amb notes de càlcul, resultat de proves, etc.,).
- Manual d'instruccions.
- Guia de manteniment preventiu.

Es seguiran les recomanacions d'emmagatzematge fixades pel projectista o fabricant.
Es reemplaçaran els elements, es netejaran, engreixaran, pintaran, ajustaran i es col·locaran en el lloc assignat, seguint les instruccions del projectista o fabricant.

S'emmagatzemaran sota cobert, en compartiments amplis i secs, amb temperatures compreses entre 15 i 25°C.

L'emmagatzematge, control d'estat d'utilització i les entregues del SPC estaran documentades i custodiades, amb justificant de recepció de conformitat, entrega i rebut, per un responsable tècnic, delegat per l'emprador.

La vida útil dels SPC és limitada, podent ser deguda tant al seu desgast prematur per l'ús, com a la seva amortització, que vindrà fixada pel seu estat i el seu manteniment, així com la seva adaptació a l'estat de la tècnica, amb independència de la seva data de fabricació.

3.- UNITAT I CRITERIS D'AMIDAMENT

Unitat d'amidament: la indicada a la descripció de l'element

Criteri d'amidament: quantitat necessària subministrada a l'obra

4.- NORMATIVA DE COMPLIMENT OBLIGATORI

Real Decreto 1215/1997, de 18 de julio por el que se establecen las disposiciones mínimas de seguridad y salud para la utilización por los trabajadores de los equipos de trabajo.

Real Decreto 486/1997, de 14 de abril, por el que se establecen las disposiciones mínimas de seguridad y salud en los lugares de trabajo.

Real Decreto 1627/1997, de 24 de octubre, por el que se establecen disposiciones mínimas de seguridad y de salud en las obras de construcción.

Orden de 9 de marzo de 1971 por la que se aprueba la Ordenanza General de Seguridad e Higiene en el Trabajo.

Orden de 28 de agosto de 1970 (trabajo) por la que se aprueba la Ordenanza de Trabajo de la Construcción, Vidrio y Cerámica.

UNE-EN 1263-1:1997 Redes de Seguridad. Parte 1: Requisitos de seguridad, métodos de ensayo.

Orden de 20 de mayo de 1952, por la que se aprueba el Reglamento de Seguridad e Higiene del trabajo en la industria de la construcción.

Convenio OIT número 62 de 23 de junio de 1937. Prescripciones de seguridad en la industria de la edificación

Real Decreto 842/2002 de 2 de agosto, por el que se aprueba el Reglamento Electrotécnico de Baja Tensión. REBT 2002.

B1 MATERIALS PER A PROTECCIONS INDIVIDUALS, COL·LECTIVES, IMPLANTACIÓ I ASSISTÈNCIES TÈCNIQUES

B1Z MATERIALS AUXILIARS PER A SEGURETAT I SALUT

B1Z0 MATERIALS BÀSICS AUXILIARS PER A SEGURETAT I SALUT

1.- DEFINICIÓ I CARACTERÍSTIQUES DELS ELEMENTS

Tauló de fusta que prové de troncs sans de fibres rectes, uniformes, apretades i paral·leles.

CARACTERÍSTIQUES GENERALS:

Les cares han de ser planes, escairades i han de tenir les arestes vives.

Els extrems han d'estar acabats mitjançant tall de serra, a escaire.

Ha de conservar les seves característiques per al nombre d'usos previstos.

No ha de tenir signes de putrefacció, corcs, fongs, nusos morts, estelles, semes ni descoloracions.

Es poden admetre esquerdes superficials produïdes per la dessecació que no afectin les característiques de la fusta.

Pes específic aparent (UNE 56-531) (P):) : $4 \leq P \leq 6$ kN/m³

Contingut d'humitat (UNE 56-529): $\leq 15\%$

Higroscopicitat (UNE 56-532): Normal

Coefficient de contracció volumètrica (UNE 56533) (C): $0,35\% \leq C \leq 0,55\%$

Coefficient d'elasticitat:

- Fusta de pi: Aprox. 15000 N/mm²

- Fusta d'abet: Aprox. 14000 N/mm²

Duresa (UNE 56-534): ≤ 4

Resistència a la compressió (UNE 56-535):

- En la direcció paral·lela a les fibres: $\geq 30 \text{ N/mm}^2$
 - En la direcció perpendicular a les fibres: $\geq 10 \text{ N/mm}^2$
- Resistència a la tracció (UNE 56-538):
- En la direcció paral·lela a les fibres: $\geq 30 \text{ N/mm}^2$
 - En la direcció perpendicular a les fibres: $\geq 2,5 \text{ N/mm}^2$
- Resistència a la flexió (UNE 56-537): $\geq 30 \text{ N/mm}^2$
- Resistència a l'esforç tallant: $\geq 5 \text{ N/mm}^2$
- Resistència al clivellament (UNE 56-539): $\geq 1,5 \text{ N/mm}^2$
- Toleràncies:
- Llargària nominal: + 50 mm, - 25 mm
 - Amplària nominal: $\pm 2 \text{ mm}$

Classe	Gruix nominal (mm)		
	< 50	50 a 75	> 75
Tolerància (mm)			
T1	± 3	± 4	+6,-3
T2	± 2	± 3	+5,-2
T3	$\pm 1,5$	$\pm 1,5$	$\pm 1,5$

- Fletxa: $\pm 5 \text{ mm/m}$
- Torsió: $\pm 2^\circ$

2.- CONDICIONS DE SUBMINISTRAMENT I EMMAGATZEMATGE

Subministrament: De manera que no s'alterin les seves condicions.

Emmagatzematge: De manera que no es deformin i en llocs secs i ventilats, sense contacte directe amb el terra.

3.- UNITAT I CRITERIS D'AMIDAMENT

Unitat d'amidament: la indicada a la descripció de l'element

Criteri d'amidament: quantitat necessària subministrada a l'obra

4.- NORMATIVA DE COMPLIMENT OBLIGATORI

No hi ha normativa de compliment obligatori.

B4 MATERIALS PER A ESTRUCTURES

B4P MATERIALS PREFABRICATS PER A ESTRUCTURES

B4PQ ESCALES PREFABRICADES DE FORMIGÓ

0.- ELEMENTS QUE CONTEMPLA EL PLEC

B4PQU001.

1.- DEFINICIÓ I CARACTERÍSTIQUES DELS ELEMENTS

Element prefabricat autoresistent de formigó armat per a la formació d'escapes, apte per a resistir les sol·licituds de càlcul i els esforços de muntatge.

CARACTERÍSTIQUES GENERALS:

Els elements prefabricats han d'anar marcats o etiquetats per mostrar la identificació del fabricant, la identificació del lloc de producció, el número d'identificació de la unitat (quan sigui necessari), la data de fabricació, el pes de la unitat (si és $>800\text{kg}$) i informació per a la instal·lació si fos necessari. També caldrà facilitar la següent informació: nom del fabricant, direcció del fabricant, identificació del producte, número de la norma del producte i número de la posició de la documentació tècnica (quan sigui necessari).

En comprovar l'aspecte superficial de l'element, aquest ha de tenir unes característiques uniformes i no s'admet la presència de rebaves, cocons, discontinuïtats en el formigonament, superfícies deteriorades, armadures visibles ni d'altres defectes que perjudiquin el seu comportament a l'obra o el seu aspecte exterior.

Només s'han d'utilitzar materials la idoneïtat dels quals estigui provada.

Els requisits dels materials que formen els prefabricats (acer i formigó) es descriuen en UNE-EN 13369 punt 4.1.

Tots els materials utilitzats en la fabricació de les peces han de complir les condicions fixades a les normes EHE-08 i UNE-EN 13369.

La resistència del formigó ha d'esser igual o superior a C25/30 per als prefabricats armats i C30/37 per als prefabricats pretesats.

L'armadura passiva, longitudinal, superior i inferior, la transversal i la de connexió ha d'estar feta amb filferros corrugats, que compleixin les exigències de l'EHE-08, art.31.1.

En la fabricació de la peça s'han de complir les prescripcions establertes en la norma EHE-08 i UNE-EN 13369 en especial les que fan referència a la seva durabilitat.

La peça ha de resistir, sense necessitat d'apuntament, els esforços originats durant la seva col·locació i posada a l'obra.

La forma i dimensions de la secció de la peça així com la resistència del formigó i de les armadures i la seva disposició dins de la peça, han de ser les especificades en la DT.

Els recobriments de formigó mínims es descriuen en UNE-ENV 1992-1-1 punt 4.1

No s'han d'utilitzar granulats provinents de terres toves, friables ni poroses, ni les que tinguin compostos ferrosos, guix, nòduls de pirita o de qualsevol altre tipus de clorurs, sulfurs o sulfits.

El formigó no ha de tenir defectes de vibratge.

Fissuració: Sense fissures visibles

Resistència característica estimada del formigó (Fest) al cap de 28 dies: ≥ 25 N/mm²

Toleràncies:

- Dimensions nominals de la secció: + 5%, - 2%
- Llargària: ± 20 mm

2.- CONDICIONS DE SUBMINISTRAMENT I EMMAGATZEMATGE

Subministrament: Durant el transport, càrrega, descàrrega i col·locació, els punts de suport i recolzament han de ser els especificats en la DT

Emmagatzematge: Han de recolzar-se en els punts especificats en la DT No han de rebre cops ni estar sotmeses a càrregues imprevistes.

3.- UNITAT I CRITERIS D'AMIDAMENT

Unitat d'amidament: la indicada a la descripció de l'element

Criteri d'amidament: quantitat necessària subministrada a l'obra

4.- NORMATIVA DE COMPLIMENT OBLIGATORI

UNE-EN 13369:2006 Reglas comunes para productos prefabricados de hormigón.

Real Decreto 1247/2008, de 18 de julio, por el que se aprueba la Instrucción de Hormigón Estructural (EHE-08).

BB MATERIALS PER A PROTECCIONS I SENYALITZACIÓ

BB1 BARANES I AMPITS

BB12 BARANES D'ACER

0.- ELEMENTS QUE CONTEMPLA EL PLEC

BB121LA0.

1.- DEFINICIÓ I CARACTERÍSTIQUES DELS ELEMENTS

Conjunt de perfils d'acer que formen el bastidor i el pany de paret de la barana de protecció. S'han considerat els tipus de baranes següents:

- De perfils buits d'acer
-

- De perfils IPN

BARANES DE PERFILS BUIITS D'ACER:

Han de tenir un aspecte uniforme i sense defectes superficials.

La grandària, tipus i disposició dels perfils han de complir el que s'especifica a la documentació tècnica del projecte.

La unió dels perfils s'ha de fer per soldadura (per arc o per resistència).

S'admet també la unió amb cargols autoroscants en el cas que el perfil tingui plecs fets especialment per a allotjar les femelles dels cargols.

El moment d'inèrcia dels perfils de la barana no solidaris amb l'obra ha de ser de manera que, sotmesos a les condicions de carga més desfavorables, la fletxa sigui $< L/250$.

La disposició dels barrots serà de tal manera que no ha de permetre el pas a cap punt, d'una esfera de diàmetre equivalent a la separació entre brèndoles, ni ha de facilitar l'escalada.

Els muntants han de portar incorporats els dispositius d'ancoratge previstos al projecte.

Toleràncies:

- Llargària del perfil: ± 1 mm
- Secció del perfil: $\pm 2,5\%$
- Rectitud d'arestes: ± 2 mm/m
- Torsió del perfil: $\pm 1^\circ$ /m
- Planor: ± 1 mm/m
- Angles: $\pm 1^\circ$

BARANES DE PERFILS IPN:

Ha d'estar formada per un conjunt de tubs rodons i muntants d'acer laminat, galvanitzats en calent.

La separació entre muntants ha de ser ≤ 2 m

Les dimensions del tub i dels muntants han de ser les especificades en el projecte.

Les superfícies dels perfils han de ser llises, uniformes i sense defectes superficials.

El gruix dels perfils ha de ser uniforme en tota la seva llargària.

El recobriment dels elements ha de ser llis, homogeni i sense discontinuïtats a la capa de zinc.

No ha de tenir taques, inclusions de flux, cendres o clapes.

No ha de tenir exfoliacions visibles ni bombolles, ratlles, picadures o punts sense galvanitzar.

Tipus d'acer: S275JR

Protecció de galvanització: ≥ 400 g/m²

Puresa del zinc: $\geq 98,5\%$

2.- CONDICIONS DE SUBMINISTRAMENT I EMMAGATZEMATGE

BARANES DE PERFILS BUIITS D'ACER:

Subministrament: Amb les proteccions necessàries perquè arribi a l'obra amb les condicions exigides i amb l'escairat previst.

Emmagatzematge: Protegida contra les pluges, els focus d'humitat i de les zones on pugui rebre impactes. No ha d'estar en contacte amb el terra.

BARANES DE PERFILS IPN:

Subministrament: Els elements d'acer laminat han de portar gravades en relleu les sigles del fabricant i el símbol de designació de l'acer.

Emmagatzematge: Protegida contra les pluges, els focus d'humitat i de les zones on pugui rebre impactes. No ha d'estar en contacte amb el terra.

3.- UNITAT I CRITERIS D'AMIDAMENT

Unitat d'amidament: la indicada a la descripció de l'element

Criteri d'amidament: quantitat necessària subministrada a l'obra

4.- NORMATIVA DE COMPLIMENT OBLIGATORI

No hi ha normativa de compliment obligatori.

5.- CONDICIONS DE CONTROL DE RECEPCIÓ

OPERACIONS DE CONTROL:

Control de recepció mitjançant assaigs: Si el material disposa d'una marca legalment reconeguda a un país de la CEE (Marcatge CE, AENOR, etc.) es podrà prescindir dels assaigs de control de recepció de les característiques del material garantides per la marca; i la DF sol·licitarà en aquest cas, els resultats dels assaigs corresponents al subministrament rebut. En qualsevol cas, la DF podrà sol·licitar assaigs de control de recepció si ho creu convenient.

Per a cada subministrament que arribi a l'obra, corresponent a un mateix tipus, el control serà:

- Inspecció visual del material subministrat, en especial l'aspecte del recobriment galvanitzat.
- Recepció del certificat de qualitat del fabricant, on es garanteixen les condicions exigides

al plec amb els assaigs corresponents a la classificació de la barana (UNE 85238).

- Assaigs estàtics
- Assaigs dinàmics
- Assaigs de seguretat

En el cas que es realitzi el control mitjançant assaigs, s'ha de fer les comprovacions següents:

- Cada 100 m de barana, es realitzaran els següents controls (UNE-EN ISO 1461):
 - Massa de recobriment (mètode magnètic)
 - Assaig d'adherència del
 - Comprovació geomètrica

CRITERIS DE PRESA DE MOSTRES:

Els controls es realitzaran segons les indicacions de la DF i les normes de procediment indicades en cada assaig.

INTERPRETACIÓ DE RESULTATS I ACTUACIONS EN CAS D'INCOMPLIMENT:

No s'acceptaran les baranes sense certificat de qualitat, o les classificades com NO APTES, segons UNE 85240.

L'aspecte visual del recobriment i el resultat dels assaigs d'adherència i massa del galvanitzat han de ser conformes a les especificacions del plec.

Les comprovacions geomètriques han de resultar conformes a les especificacions de la DT amb les toleràncies especificades. En cas contrari, es rebutjaran les peces defectuoses incrementant-ne el control sobre el doble de les mostres previstes, sense que hagin d'aparèixer incompliments per tal d'acceptar el lot corresponent.

BD MATERIALS PER A EVACUACIÓ, CANALITZACIÓ I VENTILACIÓ ESTÀTICA

BD7 TUBS PER A CLAVEGUERES I COL·LECTORS

BD7F TUBS DE PVC PER A CLAVEGUERES I COL·LECTORS

0.- ELEMENTS QUE CONTEMPLA EL PLEC

BD7F7370.

1.- DEFINICIÓ I CARACTERÍSTIQUES DELS ELEMENTS

DEFINICIÓ:

Tubs de PVC per a l'execució d'obres de drenatge.

S'han considerat els tipus següents:

- Tub de PVC injectat per a unió encolada
- Tub de PVC injectat per a unió elàstica amb anella elastomèrica
- Tub de PVC de formació helicoidal per anar formigonat i per a unió elàstica amb massilla
- Tub de PVC de formació helicoidal autoportant per a unió elàstica amb massilla

CARACTERÍSTIQUES GENERALS:

La superfície ha de ser de color uniforme i no ha de tenir fissures.

Els extrems han d'acabar amb un tall perpendicular a l'eix i sense rebaves.

TUB DE PVC INJECTAT:

Tub rígid, injectat, de clorur de polivinil no plastificat, amb un extrem llis i bisellat i l'altre esbocat.

Els junts han de ser estancs segons els assajos prescrits a la UNE 53-332.

Han de superar els assajos de resistència a l'impacte, a la tracció i de pressió interna descrits a la UNE 53-112.

Cada tub ha de portar marcades com a mínim cada 3 m, de forma indeleble i ben visible les dades següents:

- Designació comercial
- Sigles PVC
- Diàmetre nominal en mm
- UNE 53-332

Gruix de la paret:

+-----+

!Diàmetre nominal !Gruix nominal !

(mm)	(mm)
110	3,0
125	3,1
160	4,0
200	4,9
250	6,1
315	7,7
400	9,8
500	12,2
630	15,4
710	17,4
800	19,6

Densitat: $\geq 1350 \text{ kg/m}^3$, $\leq 1460 \text{ kg/m}^3$

Temperatura de reblaniment VICAT: $\geq 79^\circ\text{C}$

Comportament front la calor (variacions en sentit longitudinal): $< 5\%$

Allargament fins el trencament: $\geq 80\%$

Resistència a la tracció: $\geq 45 \text{ MPa}$

Toleràncies:

- Diàmetre exterior mig:

- 110 mm \leq DN \leq 250 mm: $+ 0,3\% \text{ DN mm}$

- 315 mm \leq DN \leq 800 mm: $+ 1 \text{ mm}$

- Gruix de la paret:

Gruix nominal (mm)	Tolerància en el gruix (mm)
3,0	+ 0,5 - 0,0
3,1	+ 0,5 - 0,0
3,9	+ 0,6 - 0,0
4,9	+ 0,7 - 0,0
6,1	+ 0,9 - 0,0
7,7	+ 1,0 - 0,0
9,8	+ 1,2 - 0,0
12,2	+ 1,5 - 0,0
15,4	+ 1,8 - 0,0
17,4	+ 2,0 - 0,0
19,6	+ 2,2 - 0,0

- Llargària: $+ 10 \text{ mm}$

La verificació de les mesures s'ha de fer d'acord amb la norma UNE 53-332.

TUB DE PVC INJECTAT PER A UNIÓ ENCOLADA:

Diàmetre interior de l'embocadura (tubs per a unió elàstica):

DN (mm)	Diàmetre interior mig (mm)	Llargària mínima (mm)
	mínim	màxim
110	110,0	111,2
125	125,0	126,2
160	160,1	161,4
200	200,3	201,4
250	250,3	251,4
315	315,3	316,4

TUB DE PVC INJECTAT PER A UNIÓ AMB ANELLA ELASTOMÈRICA:

A l'interior de l'embocadura hi ha d'haver un junt de goma

Diàmetre interior de l'embocadura (arrodonit al 0,1 mm superior): $\geq 0,3\% \text{ DN mm}$

(DN = diàmetre nominal en mm)

Llargària mínima de l'embocadura, sense contar l'allotjament de l'anella elastomèrica:

Diàmetre nominal (mm)	Llargària mínima de l'embocadura (mm)

110	46
125	50
160	59
200	70
250	86
315	101
400	122
500	146
630	178
710	199
800	222

+-----+

TUB DE FORMACIÓ HELICOÏDAL:

Tub rígid, format enrollant una banda nervada amb les vores conformades. La unió de la banda ha d'estar soldada químicament.

La cara interior del tub ha de ser llisa.

La cara exterior del tub ha de ser nervada.

En els tubs per a anar formigonats, els nervis han de tenir forma de "T".

El tub, quan sigui autoportant, ha de resistir sense deformacions les càrregues interiors i exteriors que rebrà quan estigui en servei.

Característiques de la banda de PVC:

- Densitat: ≥ 1350 kg/m³, ≤ 1460 kg/m³
- Coeficient de dilatació lineal a 0°C: ≥ 60 milionèsimes/°C, ≤ 80 milionèsimes/°C
- Temperatura de reblaniment Vicat: ≥ 79 °C
- Resistència a la tracció simple: 500 kp/cm²
- Allargament a la rotura: $\geq 80\%$
- Absorció d'aigua: ≤ 1 mg/cm²
- Opacitat: 0,2%

2.- CONDICIONS DE SUBMINISTRAMENT I EMMAGATZEMATGE

Subministrament: Protegit per tal que arribi a l'obra amb les condicions exigides.

Emmagatzematge: En llocs protegits d'impactes, dels raigs solars i ben ventilats. S'han d'apilar horitzontalment i paral·lelament sobre superfícies planes, s'han de capicular les esbocadures per capes o bé situar-les en un mateix costat, i separar les capes per mitjà de separadors. L'alçària de la pila ha de ser $\leq 1,5$ m.

3.- UNITAT I CRITERIS D'AMIDAMENT

m de llargària necessària subministrada a l'obra.

4.- NORMATIVA DE COMPLIMENT OBLIGATORI

TUB DE PVC INJECTAT PER A UNIÓ AMB ANELLA ELASTOMÈRICA O PER A UNIÓ ENCOLADA DE DN ≤ 315 MM:

* UNE 53332:1990 Tubos y accesorios de poli (cloruro de vinilo) no plastificado para canalizaciones subterráneas, enterradas o no y empleadas para la evacuación de desagües. Características y métodos de ensayo

TUB DE FORMACIÓ HELICOÏDAL O TUB INJECTAT PER A UNIÓ ENCOLADA DE DN > 315 MM:

No hi ha normativa de compliment obligatori.

BF TUBS I ACCESSORIS PER A GASOS I FLUIDS

BFB TUBS I ACCESSORIS DE POLIETILÈ

BFB1 TUBS DE POLIETILÈ DE DENSITAT ALTA

0.- ELEMENTS QUE CONTEMPLA EL PLEC

BFB19400.

1.- DEFINICIÓ I CARACTERÍSTIQUES DELS ELEMENTS

DEFINICIÓ:

Tubs extruïts de polietilè de densitat alta per a transport i distribució d'aigua a pressió a temperatures fins a 45°C, amb unions soldades o connectat a pressió.

CARACTERÍSTIQUES GENERALS:

En el cas de que el material s'utilitzi en obra pública, l'acord de Govern de la Generalitat de Catalunya de 9 de juny de 1998, exigeix que els materials siguin de qualitat certificada o puguin acreditar un nivell de qualitat equivalent, segons les normes aplicables als estats membres de la Unió Europea o de l'Associació Europea de Lliure Canvi.

També en aquest cas, es procurarà que els esmentats materials disposin de l'etiqueta ecològica europea, regulada en el Reglament 880/1992/CEE o bé altres distintius de la Comunitat Europea.

El tub ha de tenir la superfície llisa, sense ondulacions. No ha de tenir bombolles, esquerdes ni d'altres defectes.

Cada tub ha de portar marcades, a distàncies < 1 m, de forma indeleble i ben visible les dades següents:

- Referència del material, PE 50A
- Diàmetre nominal
- Gruix nominal
- Pressió nominal
- UNE 53-131
- Identificació del fabricant
- Any de fabricació

Tot en aquest mateix ordre.

Material (UNE 53-188): Polietilè de densitat > 940 kg/m³ + negre de fum

Contingut de negre de fum (UNE 53-375): 2,5% en pes

Pressió de treball en funció de la temperatura d'utilització (T=temperatura utilització, Pn=pressió nominal):

- 0°C < T <= 20°C: 1 x Pn
- 20°C < T <= 25°C: 0,8 x Pn
- 25°C < T <= 30°C: 0,63 x Pn
- 30°C < T <= 35°C: 0,5 x Pn
- 35°C < T <= 40°C: 0,4 x Pn
- 40°C < T <= 45°C: 0,32 x Pn

Índex de fluidesa (UNE 53-200 a 190°C amb pes = 2,160 kg): <= 0,3 g/10 min

Resistència a la tracció: >= 19 MPa

Allargament al trencament: >= 350%

Estantunitat (a pressió 0,6 x Pn): Sense pèrdues durant 1 min

Temperatura de treball: <= 45°C

Coefficient de dilatació lineal: 0,2 mm/m °C

Pressió de la prova hidràulica a 20°C:

Pressió nominal tub (bar)	Pressió de prova a 20°C (bar)
4	12
6	19
10	30

Gruix de la paret i pes:

DN (mm)	PN 4 bar		PN 6 bar		PN 10 bar	
	Gruix paret (mm)	Pes (kg/m)	Gruix paret (mm)	Pes (kg/m)	Gruix paret (mm)	Pes (kg/m)
10	-	-	-	-	2,0	0,05
12	-	-	-	-	2,0	0,06
16	-	-	-	-	2,0	0,09
20	-	-	-	-	2,0	0,12
25	-	-	2,0	0,15	2,3	0,2
32	-	-	2,0	0,2	2,9	0,3
40	2,0	0,25	2,4	0,2	3,7	0,4
50	2,0	0,3	3,0	0,4	4,6	0,7
63	2,4	0,5	3,8	0,7	5,8	1,1
75	2,9	0,7	4,5	1,0	6,8	1,5
90	3,5	1,0	5,4	1,4	8,2	2,1
110	4,2	1,5	6,6	2,1	10,0	3,1
125	4,8	1,9	7,4	2,7	11,4	4,1

140	5,4	2,3	8,3	3,3	12,7	5,1
160	6,2	3,0	9,5	4,4	14,6	6,7
180	6,9	3,8	10,7	5,5	16,4	8,4
200	7,7	4,7	11,9	6,8	18,2	10,4
225	8,6	6,0	13,4	8,6	20,5	13,1
250	9,6	7,4	14,8	10,6	22,7	16,2
280	10,7	9,2	16,6	13,2	25,4	20,3
315	12,1	11,7	18,7	16,7	28,6	25,7
355	13,6	14,7	21,1	21,2	32,3	32,6
400	15,3	18,7	23,7	26,9	36,4	41,4
450	17,2	23,7	26,7	34,0	41,0	52,4
500	19,1	29,2	29,6	41,9	45,5	64,6
560	21,4	36,6	33,2	52,5	-	-
630	24,1	46,3	37,4	66,5	-	-
710	27,2	58,7	42,0	84,4	-	-
800	30,6	74,3	47,4	107	-	-
1000	38,5	116	-	-	-	-

Toleràncies:

- Diàmetre nominal (exterior) i ovalació absoluta:

DN (mm)	Tolerància màxima DN (mm)	Ovalació absoluta	
		Tub recte	Tub enrotllat
10	+ 0,3	± 0,2	± 0,6
12	+ 0,3	± 0,3	± 0,8
16	+ 0,3	± 0,4	± 1,0
20	+ 0,3	± 0,4	± 1,2
25	+ 0,3	± 0,5	± 1,5
32	+ 0,3	± 0,7	± 2,0
40	+ 0,4	± 0,8	± 2,4
50	+ 0,5	± 1,0	± 3,0
63	+ 0,6	± 1,3	± 3,8
75	+ 0,7	± 1,5	± 4,5
90	+ 0,9	± 1,8	± 5,4
110	+ 1,0	± 2,2	± 6,6
125	+ 1,2	± 2,5	± 7,5
140	+ 1,3	± 2,8	± 8,4
160	+ 1,5	± 3,2	± 9,6
180	+ 1,7	± 3,6	-
200	+ 1,8	± 4,0	-
225	+ 2,1	± 4,5	-
250	+ 2,3	± 5,0	-
280	+ 2,6	± 5,6	-
315	+ 2,9	± 6,3	-
355	+ 3,2	± 7,1	-
400	+ 3,6	± 8,0	-
450	+ 4,1	± 9,0	-
500	+ 4,5	± 10,0	-
560	+ 5,0	± 11,2	-
630	+ 5,0	± 12,6	-
710	+ 5,0	± 14,2	-
800	+ 5,0	± 16,0	-

- Gruix de la paret:

Gruix nominal e (mm)	Tolerància màxima (mm)
2,0	+ 0,4
2,3 - 3,0	+ 0,5
3,5 - 3,8	+ 0,6
4,2 - 4,8	+ 0,7
5,4 - 5,8	+ 0,8
6,2 - 6,9	+ 0,9
7,4 - 7,7	+ 1,0

8,2 - 8,6	+ 1,1	
9,5 - 10,0	+ 1,2	
10,7	+ 1,3	
11,4 - 11,9	+ 1,4	
12,1 - 12,7	+ 1,5	
13,4 - 13,6	+ 1,6	
14,6 - 14,8	+ 1,7	
15,3	+ 1,8	
16,4 - 16,6	+ 1,9	
17,2	+ 2,0	
18,2 - 18,7	+ 2,1	
19,1	+ 2,2	
20,5	+ 2,3	
21,1 - 21,4	+ 2,4	
22,7	+ 2,5	
23,7	+ 2,6	
24,1	+ 3,9	
25,4	+ 4,1	
26,7 - 27,2	+ 4,3	
28,6	+ 4,5	
29,6	+ 4,7	
30,6	+ 4,8	
32,3	+ 5,1	
33,2	+ 5,2	
36,4	+ 5,7	
37,4	+ 5,9	
40,9	+ 6,4	
42,0	+ 6,5	
45,5	+ 7,1	
47,4	+ 7,4	

+-----+
La verificació de les mesures s'ha de fer d'acord amb la UNE 53-131.

2.- CONDICIONS DE SUBMINISTRAMENT I EMMAGATZEMATGE

Subministrament: Fins a 160 mm de diàmetre nominal, en rotlles o en trams rectes. Els diàmetres superiors se subministraran en trams rectes.

Emmagatzematge: En llocs protegits contra impactes.

Els trams rectes s'han d'apilar horitzontalment sobre superfícies planes i l'alçària de la pila ha de ser $\leq 1,5$ m.

Els rotlles s'han de col·locar horitzontalment sobre superfícies planes.

3.- UNITAT I CRITERIS D'AMIDAMENT

m de llargària necessària subministrada a l'obra.

4.- NORMATIVA DE COMPLIMENT OBLIGATORI

UNE 53131:1990 Tubos de polietileno para conducciones de agua a presión. Características y métodos de ensayo

UNE 53131:1990 Tubos de polietileno para conducciones de agua a presión. Características y métodos de ensayo

* UNE 53333:1990 Plásticos. Tubos de polietileno de media y alta densidad para canalizaciones enterradas de distribución de combustibles gaseosos. Características y métodos de ensayo.

UNE 53131:1990 Tubos de polietileno para conducciones de agua a presión. Características y métodos de ensayo

* UNE 53333:1990 Plásticos. Tubos de polietileno de media y alta densidad para canalizaciones enterradas de distribución de combustibles gaseosos. Características y métodos de ensayo.

BF TUBS I ACCESSORIS PER A GASOS I FLUIDS

BFW ACCESSORIS GENÈRICS DE TUBS PER A GASOS I FLUIDS

BFWB ACCESSORIS GENÈRICS PER A TUBS DE POLIETILÈ

0.- ELEMENTS QUE CONTEMPLA EL PLEC

BFWB1942.

1.- DEFINICIÓ I CARACTERÍSTIQUES DELS ELEMENTS

DEFINICIÓ:

Conjunt d'accessoris per a tubs (colzes, derivacions, reduccions, etc.), utilitzats en instal·lacions d'edificació i d'urbanització per a la total execució de la conducció o xarxa a la qual pertanyin.

CARACTERÍSTIQUES GENERALS:

El material, la seva qualitat i les característiques físiques, mecàniques i dimensionals, han de ser compatibles amb les del tub, i no han de fer disminuir les d'aquest en cap de les seves aplicacions.

2.- CONDICIONS DE SUBMINISTRAMENT I EMMAGATZEMATGE

Subministrament: A l'albarà de lliurament han de constar les característiques d'identificació següents:

- Material
- Tipus
- Diàmetres

Emmagatzematge: En llocs protegits contra els impactes, la pluja, les humitats i dels raigs del sol.

3.- UNITAT I CRITERIS D'AMIDAMENT

Unitat composta pel conjunt de peces necessàries per a muntar 1 m de tub.

4.- NORMATIVA DE COMPLIMENT OBLIGATORI

No hi ha normativa de compliment obligatori.

BF TUBS I ACCESSORIS PER A GASOS I FLUIDS

BFY ELEMENTS DE MUNTATGE DE TUBS DE GASOS I FLUIDS

BFYB PARTS PROPORCIONALS D'ELEMENTS DE MUNTATGE PER A TUBS DE POLIETILÈ

0.- ELEMENTS QUE CONTEMPLA EL PLEC

BFYB1942.

1.- DEFINICIÓ I CARACTERÍSTIQUES DELS ELEMENTS

DEFINICIÓ:

Conjunt d'elements especials per a l'execució de conduccions.

S'han considerat els tipus següents:

- Per a tubs (materials per a la unió entre tubs o entre tubs i accessoris)
- Per aïllaments tèrmics (material per a la unió i subjecció, cintes adhesives, etc.)

CARACTERÍSTIQUES GENERALS:

El material, la qualitat, els diàmetres, etc., han de ser els adequats per al tub, i no han de fer disminuir les característiques pròpies del conjunt de la instal·lació en cap de les seves aplicacions.

2.- CONDICIONS DE SUBMINISTRAMENT I EMMAGATZEMATGE

Subministrament: A l'albarà de lliurament han de constar les característiques d'identificació següents:

- Material
 - Tipus
-

- Diàmetres

Emmagatzematge: En llocs protegits contra els impactes, la pluja, les humitats i dels raigs del sol.

3.- UNITAT I CRITERIS D'AMIDAMENT

Unitat composta pel conjunt de peces necessàries per a muntar 1 m de tub.

4.- NORMATIVA DE COMPLIMENT OBLIGATORI

No hi ha normativa de compliment obligatori.

BG MATERIALS PER A INSTAL·LACIONS ELÈCTRIQUES

BG3 CONDUCTORS ELÈCTRICS PER A TENSIÓ BAIXA

BG31 CABLES DE COURE DE 0,6/1 KV

0.- ELEMENTS QUE CONTEMPLA EL PLEC

BG319570.

1.- DEFINICIÓ I CARACTERÍSTIQUES DELS ELEMENTS

Cable elèctric destinat a sistemes de distribució en tensió baixa i instal·lacions en general, per a serveis fixes, amb conductor de coure, de tensió assignada 0,6/1kV i de tipus unipolar, bipolar, tripolar, tetrapolar, tripolar amb neutre i pentapolar.

S'han considerat els tipus de cables següents:

- Cables unipolars o multipolars (tipus mànega, sota coberta única) amb aïllament de polietilè reticulat (XLPE) i coberta de policlorur de vinil (PVC) de designació UNE RV 0,6/1 kV.
- Cables unipolars o multipolars (tipus mànega, sota coberta única) amb aïllament de polietilè reticulat (XLPE) i coberta de material lliure d'halògens a base de poliolefina, de baixa emissió de gasos tòxics i corrosius, de designació UNE RZ1K (AS) 0,6/1 kV.

CARACTERÍSTIQUES GENERALS:

En el cas de que el material s'utilitzi en obra pública, l'acord de Govern de la Generalitat de Catalunya de 9 de juny de 1998, exigeix que els materials siguin de qualitat certificada o puguin acreditar un nivell de qualitat equivalent, segons les normes aplicables als estats membres de la Unió Europea o de l'Associació Europea de Lliure Canvi.

També en aquest cas, es procurarà que els esmentats materials disposin de l'etiqueta ecològica europea, regulada en el Reglament 880/1992/CEE o bé altres distintius de la Comunitat Europea. Les característiques físiques i mecàniques del conductor han de complir les normes UNE 21-011 i UNE 21-022.

La coberta no ha de tenir variacions en el gruix ni d'altres defectes visibles a la seva superfície. Ha de ser resistent a l'abradió.

Ha de quedar ajustada i s'ha de poder separar fàcilment sense produir danys a l'aïllament.

La forma exterior dels cables multipolars (reunits sota una coberta única) ha de ser raonablement cilíndrica.

L'aïllament no ha de tenir variacions del gruix ni d'altres defectes visibles a la seva superfície. Ha de quedar ajustat i s'ha de poder separar fàcilment sense produir danys al conductor.

Els colors vàlids per a l'aïllament són (UNE 21089-1):

- Cables unipolars:
 - Com a conductor de fase: Marró, negre o gris
 - Com a conductor neutre: Blau
 - Com a conductor de terra: Llistat de groc i verd
 - Cables bipolars: Blau i marró
 - Cables tripolars:
 - Cables amb conductor de terra: Fase: Marró, Neutre: Blau, Terra: Llistat de groc i verd
 - Cables sense conductor de terra: Fase: Negre, marró i gris
 - Cables tetrapolars:
 - Cables amb conductor de terra: Fase: Marró, negre i gris, Terra: Llistat de groc i verd
 - Cables sense conductor de terra: Fase: Marró, negre i gris, Neutre: Blau
-

- Cables pentapolars: Fase: Marró, negre i gris, Neutre: Blau, Terra: Llistat de groc i verd
Guix de l'aïllant del conductor (UNE HD-603 (1)):

Secció (mm ²)	1,5-16	25-35	50	70-95	120	150	185	240	300
Guix (mm)	0,7	0,9	1,0	1,1	1,2	1,4	1,6	1,7	1,8

Guix de la coberta: Ha de complir les especificacions de la norma UNE-HD 603-1

Temperatura de l'aïllament en servei normal: $\leq 90^{\circ}\text{C}$

Temperatura de l'aïllament en curtcircuit (5 s màx): $\leq 250^{\circ}\text{C}$

Tensió màxima admissible (c.a.):

- Entre conductors aïllats: $\leq 1\text{ kV}$

- Entre conductors aïllats i terra: $\leq 0,6\text{ kV}$

Toleràncies:

- Guix de l'aïllament (UNE_HD 603): \geq valor especificat - (0,1 mm + 10% del valor especificat)

CABLES DE DESIGNACIÓ UNE RV 0,6/1 kV:

L'aïllament ha de ser de polietilè reticulat (XLPE) tipus DIX-3 segons UNE HD-603-1.

La coberta ha de ser de policlorur de vinil (PVC) del tipus DMV-18 segons UNE HD-603-1.

Ha de ser de color negre i ha de portar impresa una franja longitudinal de color per a la identificació de la secció dels conductors de fase.

CABLES DE DESIGNACIÓ UNE RZ1-K (AS) 0,6/1 kV:

L'aïllament ha de ser de polietilè reticulat (XLPE) tipus DIX-3 segons UNE HD-603-1.

La coberta ha de ser d'una mescla de material termoplàstic, sense halògens, del tipus Z1, i ha de complir les especificacions de la norma UNE 21123-4.

Ha de ser de color verd i ha de portar impresa una franja longitudinal de color per a la identificació de la secció dels conductors de fase.

2.- CONDICIONS DE SUBMINISTRAMENT I EMMAGATZEMATGE

Subministrament: En bobines.

Emmagatzematge: En llocs protegits de la pluja i la humitat.

3.- UNITAT I CRITERIS D'AMIDAMENT

Unitat d'amidament: la indicada a la descripció de l'element

Criteri d'amidament: quantitat necessària subministrada a l'obra

4.- NORMATIVA DE COMPLIMENT OBLIGATORI

NORMATIVA GENERAL:

Real Decreto 842/2002 de 2 de agosto, por el que se aprueba el Reglamento Electrotécnico de Baja Tensión. REBT 2002.

UNE-HD 603-1:2003 Cables de distribución de tensión asignada 0,6/1kV.

* UNE 21011-2:1974 Alambres de cobre recocido de sección recta circular. Características

* UNE 21089-1:2002 Identificación de los conductores aislados de los cables.

UNE-EN 50334:2001 Marcado por inscripción para la identificación de los conductores aislados de los cables eléctricos.

* UNE 21089-1:2002 Identificación de los conductores aislados de los cables.

UNE 21022:1982 Conductores de cables aislados.

* UNE 20434:1999 Sistema de designación de los cables.

CABLES DE DESIGNACIÓ UNE RV 0,6/1 kV:

UNE 21123-2:1999 Cables eléctricos de utilización industrial de tensión asignada 0,6/1 kV. Parte 2: Cables con aislamiento de polietileno reticulado y cubierta de policloruro de vinilo.

CABLES DE DESIGNACIÓ UNE RZ1-K (AS) 0,6/1 kV:

UNE 21123-4:2004 Cables eléctricos de utilización industrial de tensión asignada 0,6/1 kV. Parte 4: Cables con aislamiento de polietileno reticulado y cubierta de poliolefina.

5.- CONDICIONS DE CONTROL DE RECEPCIÓ

CONDICIONS DE MARCATGE I CONTROL DE LA DOCUMENTACIÓ:

La coberta ha de portar de forma indeleble i ben visible les dades següents:

- Nom del fabricant o marca comercial

- Tipus de conductor

- Secció nominal

- Les dues últimes xifres de l'any de fabricació.

- Distància entre el final d'una marca i el principi de la següent \leq 30 cm.

OPERACIONS DE CONTROL:

Les tasques de control a realitzar són les següents:

- Sol·licitar del fabricant els certificats i homologacions dels conductors i protocols de proves.
- Control de la documentació tècnica subministrada.
- Verificar l'adequació dels conductors als requisits dels projecte
- Control final d'identificació
- Realització i emissió d'informe amb resultats dels assaigs realitzats d'acord al que s'especifica en la taula d'assaigs i de quantificació dels mateixos.
- Assaigs:

A la relació següent s'especificuen els controls a efectuar a la recepció de conductors de coure o alumini i les normes aplicables en cada cas:

- Rigidesa dielèctrica (REBT)
- Resistència d'aïllament (REBT)
- Resistència elèctrica dels conductors (UNE 20003 / UNE 21022/1M)
- Control dimensional (Documentació del fabricant)
- Extinció de flama (UNE-EN 50266)
- Densitat de fums UNE-EN 50268 / UNE 21123)
- Despreniment d'halògens (UNE-EN 50267-2-1 / UNE 21123 / UNE 2110022)

A la següent taula s'especifica el nombre de controls a efectuar. Els assaigs especificats (*) seran exigibles segons criteri de la DF quan les exigències del lloc ho determini i les característiques dels conductors corresponguin a l'assaig especificat.

- Rigidesa dielèctrica: 100% (exigit al fabricant)
- Resistència d'aïllament: 100% (exigit al fabricant)
- Resistència elèctrica: 100% (exigit al fabricant)
- Extinció de flama: 1 assaig per tipus (*) (exigit al fabricant) i 1 assaig per tipus (*) (exigit a recepció)
- Densitat de fums: 1 assaig per tipus (*) (exigit al fabricant) i 1 assaig per tipus (*) (exigit a recepció)
- Despreniment d'halògens: 1 assaig per tipus (*) (exigit al fabricant) i 1 assaig per tipus (*) (exigit a recepció)

Per tipus s'entén aquells conductors amb característiques iguals.

Els assaigs exigits a recepció podran ésser els realitzats pel fabricant sempre que hi hagi una supervisió per part de la DF o empresa especialitzada.

CRITERIS DE PRESA DE MOSTRES:

Per a la realització dels assaigs, s'escollirà aleatòriament una bovina del lot d'entrega, a excepció dels assaigs de rutina que es realitzaran a totes les bobines.

INTERPRETACIÓ DE RESULTATS I ACTUACIONS EN CAS D'INCOMPLIMENT:

Es realitzarà un control extensiu de la partida objecte de control, i segons criteri de la DF, podrà ésser acceptada o rebutjada tota o part del material que la compona.

BQ MATERIALS PER A EQUIPAMENTS FIXOS

BQU EQUIPAMENTS PER A PERSONAL, OFICINES I MAGATZEMS D'OBRA

BQU1 MÒDULS PREFABRICATS

0.- ELEMENTS QUE CONTEMPLA EL PLEC

BQU1D290.

1.- DEFINICIÓ I CARACTERÍSTIQUES DELS ELEMENTS

Mòduls prefabricats d'us provisional durant la realització de l'obra.

CARACTERÍSTIQUES GENERALS:

Les instal·lacions provisionals del personal d'obra s'adaptaran a les característiques especificades als articles 15 i 22 del REAL DECRETO 1627/1997, de 24 d'octubre, relatiu a les Disposicions Mímines de Seguretat i Salut a les Obres de Construcció.

Els materials utilitzats en paviment, parament i sostre han de ser continus, llisos i impermeables, fàcilment netejables.

Ha d'estar construït de manera que l'interior quedi protegit de la pluja, neu i vent.

Ha de tenir ventilació suficient a l'exterior.

Els elements subministrats han de complir l'establert en el seu plec de condicions corresponent. L'espai interior i els compartiments existents, en el seu cas, han de tenir les característiques i dimensió suficientss per a permetre desenvolupar sense obstacles, la funció a la que van destinats, per al número d'usuaris previst i situar el mobiliari necessari

Alçària sostre: $\geq 2,3$ m

2.- CONDICIONS DE SUBMINISTRAMENT I EMMAGATZEMATGE

Subministrament: Amb les proteccions necessàries perque arribi a l'obra en les condicions exigides.

Emmagatzematge: Protegit d'impactes i sense contacte directe amb el terra.

3.- UNITAT I CRITERIS D'AMIDAMENT

Unitat d'amidament: la indicada a la descripció de l'element

Criteri d'amidament: quantitat necessària subministrada a l'obra

4.- NORMATIVA DE COMPLIMENT OBLIGATORI

Ley 31/1995, de 8 de noviembre, de prevención de riesgos laborales.

Real Decreto 1627/1997, de 24 de octubre, por el que se establecen disposiciones mínimas de seguridad y de salud en las obras de construcción.

Real Decreto 1215/1997, de 18 de julio por el que se establecen las disposiciones mínimas de seguridad y salud para la utilización por los trabajadores de los equipos de trabajo.

Orden de 7 de junio de 1973 por la que se aprueba la norma tecnológica NTE-IFF, «Instalaciones de Fontanería: Agua fría».

Orden de 9 de marzo de 1971 por la que se aprueba la Ordenanza General de Seguridad e Higiene en el Trabajo.

Real Decreto 486/1997, de 14 de abril, por el que se establecen las disposiciones mínimas de seguridad y salud en los lugares de trabajo.

Real Decreto 664/1997, de 12 de mayo, sobre la protección de los trabajadores contra los riesgos relacionados con la exposición a agentes biológicos durante el trabajo.

Orden de 25 de marzo de 1998 por la que se adapta en función del progreso técnico el Real Decreto 664/1997, de 12 de mayo, sobre la protección de los trabajadores contra los riesgos relacionados con la exposición a agentes biológicos durante el trabajo.

Orden de 28 de agosto de 1970 (trabajo) por la que se aprueba la Ordenanza de Trabajo de la Construcción, Vidrio y Cerámica.

Real Decreto 842/2002 de 2 de agosto, por el que se aprueba el Reglamento Electrotécnico de Baja Tensión. REBT 2002.

Orden de 20 de mayo de 1952, por la que se aprueba el Reglamento de Seguridad e Higiene del trabajo en la industria de la construcción.

Convenio OIT número 62 de 23 de junio de 1937. Prescripciones de seguridad en la industria de la edificación

E PARTIDES D'OBRA D'EDIFICACIÓ

E4 ESTRUCTURES

E4P ELEMENTS ESTRUCTURALS PREFABRICATS

0.- ELEMENTS QUE CONTEMPLA EL PLEC

E4PQU001.

1.- DEFINICIÓ I CONDICIONS DE LES PARTIDES D'OBRA EXECUTADES

Peces prefabricades de formigó armat, ancoratges i reblerts de morter col·locat a l'obra. S'han contemplat els tipus de peces i ancoratges següents:

- Pilars
- Jàsseres
- Bigues triangulars
- Grades
- Escales
- Ancoratges d'acer per a pilars

S'han contemplat els tipus següents de reblerts:

- Reblerts de morter per a pilars

L'execució de la unitat d'obra inclou les operacions següents:

- Pilars, jásseres, bigues triangulars, grades, escales i ancoratges
 - Preparació de la zona de treball
 - Preparació de la superfície de recolzament, neteja i nivellament
 - Replanteig i marcat dels eixos
 - Col·locació i fixació provisional de la peça
 - Aplomat i anivellament definitius
- Reblert de morter
 - Preparació de la zona de treball
 - Replanteig de la situació de les bases d'anivellament
 - Abocada del morter
 - Regularització de la superfície

CONDICIONS GENERALS:

PILARS, JÀSSERES, BIGUES TRIANGULARS, GRADES, ESCALES I ANCORATGES

Les peces han de quedar recolzades sobre l'estructura de suport.

El pilar ha de quedar encastat al seu allotjament, o cargolat a la seva posició.

Han de quedar a nivell sobre els elements de suport.

La peça ha d'estar degudament aplomada i anivellada.

El fabricant ha de garantir que la peça compleix les característiques exigides a la DT.

Les peces no han de tenir superfícies desrentades, arestes descantonades, discontinuïtats en el formigó o armadures visibles.

La longitud de recolzament de les peces ha de ser, com a mínim, l'especificada a la DT.

La llargària de l'encastament ha de ser com a mínim l'especificada a la DT del projecte.

La peça ha d'estar col·locada en la posició i nivell previstos a la DT.

Toleràncies d'execució:

- Nivell: ± 20 mm

REBLERT DE MORTER

Resistència a flexió amb una consistència fluida:

- 1 dia: ≥ 6 N/mm²
- 3 dies: ≥ 8 N/mm²
- 7 dies: ≥ 9 N/mm²
- 28 dies: ≥ 10 N/mm²

Resistència a compressió amb una consistència fluida:

- 1 dia: ≥ 20 N/mm²
- 3 dies: ≥ 45 N/mm²
- 7 dies: ≥ 62 N/mm²
- 28 dies: ≥ 90 N/mm²

Ha d'estar pastat de forma que s'obtingui una mescla homogènia i sense segregacions

Un cop col·locat no s'han de produir exudacions a la seva massa

La superfície acabada ha de quedar ben anivellada i no tenir irregularitats

2.- CONDICIONS DEL PROCÉS D'EXECUCIÓ

Abans de l'inici del muntatge la DF farà les següents comprovacions:

- Els elements son conforme les especificacions de la DT i estan ben emmagatzemats sense tenir danys
- Es disposa de plànols de muntatge
- Es disposa de programa d'execució
- Es disposa de mitjans humans i dels materials requerits per al muntatge

Durant el muntatge es comprovarà que es compleixen les indicacions del projecte i es tindrà especial cura amb les dimensions dels diferents elements i l'execució dels recolzaments, enllaços i unions. La col·locació de la peça s'ha de realitzar de manera que no rebi cops que la puguin afectar. Per a la col·locació s'ha de suspendre la peça pels punts preparats a l'efecte.

El contractista ha de sotmetre a l'aprovació de la DF el pla de muntatge en el que s'ha d'indicar el mètode i mitjans auxiliars previstos.

Si el muntatge afectés el trànsit de vianants o vehicles, el contractista ha de presentar, amb la suficient antelació, a l'aprovació de la DF, el programa d'interrupció, restricció o desviament del trànsit.

REBLERT DE MORTER

La temperatura superficial de l'element on s'ha d'abocar el morter ha d'estar entre 5°C i 40 °C. La formigonera ha d'estar neta abans de l'elaboració del morter.

La preparació del producte s'ha de fer seguint les instruccions del fabricant, en quan a proporcions, moment d'incorporació a la barreja i temps de pastat i utilització.

No s'han de mesclar morters de composició diferent.

S'ha d'aplicar abans que passin 2 h des de la pastada.

No hi han d'haver elements contaminants dins la zona de treball que puguin perjudicar les propietats del morter.

Un cop abocat el morter, la superfície s'ha d'anivellar i regularitzar.

3.- UNITAT I CRITERIS D'AMIDAMENT

JÀSSERES, ESCALES I GRADES:

m de llargària amidada segons les especificacions de la DT.

PILARS I BIGUES TRIANGULARS, ANCORATGES I REBLERTS:

Unitat de quantitat necessària amidada segons les especificacions de la DT.

4.- NORMATIVA DE COMPLIMENT OBLIGATORI

Real Decreto 1247/2008, de 18 de julio, por el que se aprueba la Instrucción de Hormigón Estructural (EHE-08).

EB PROTECCIONS I SENYALITZACIÓ

EB1 BARANES

EB12 BARANES D'ACER

0.- ELEMENTS QUE CONTEMPLA EL PLEC

EB121LAE.

1.- DEFINICIÓ I CONDICIONS DE LES PARTIDES D'OBRA EXECUTADES

Baranes constituïdes per un conjunt de perfils que formen el bastidor i l'ampit de la barana, col·locades en la seva posició definitiva i ancorada amb morter de ciment o formigó o amb fixacions mecàniques.

S'han considerat els tipus següents:

- Baranes d'acer ancorades amb morter de ciment o formigó o amb fixacions mecàniques

L'execució de la unitat d'obra inclou les operacions següents:

Barana metàl·lica:

- Replanteig
- Preparació de la base
- Col·locació de la barana i fixació dels ancoratges

CONDICIONS GENERALS:

La protecció instal·lada ha de reunir les mateixes condicions exigides a l'element simple. Ha d'estar anivellada, ben aplomada i en la posició prevista en la DT. L'alçària des del nivell del paviment fins el travesser superior, ha de ser l'especificada en el projecte o la indicada per la DF.

En els trams esglaonats, l'esglaonament de la barana s'ha d'efectuar a una distància ≥ 50 cm de l'element que provoqui l'esmentada variació d'alçada.

L'estructura pròpia de la barana ha de resistir una força horitzontal, uniformement distribuïda, que es considerarà aplicada a 1,2 m o sobre la vora superior de l'element, si aquest està situat a menys alçada. El valor característic de la de força ha de ser de:

- Categoria d'ús C5: 3 kN/m
- Categories d'ús C3, C4, E, F: 1,6 kN/m
- Resta de categories: 0,8 kN/m

(Les categories d'ús es defineixen en l'apartat 3.1.1 del CTE DB SE AE)

La part inferior de les baranes de les escales de les zones destinades al públic en establiments d'ús comercial o d'ús pública concurrència, en zones comunes d'edificis d'ús residencial habitatge o en escoles infantils, ha d'estar separada una distància de 50 mm com a màxim de la línia d'inclinació de l'escala.

Toleràncies d'execució:

- Replanteig: ± 10 mm
- Horitzontalitat: ± 5 mm
- Aplomat: ± 5 mm/m

BARANA METÀL·LICA:

Els muntants han de ser verticals.

Ha d'estar subjectada sòlidament al suport amb ancoratges d'acer collats amb morter de ciment pòrtland o formigó o amb fixacions mecàniques, protegits contra la corrosió.

Sempre que sigui possible s'han de fixar els travessers superiors a les parets laterals per mitjà d'ancoratges.

Els trams de la barana han d'estar units, per soldadura si són d'acer o per una peça de connexió si són d'alumini.

Toleràncies d'execució:

- Alçària: ± 10 mm
- Separació entre muntants: Nul·la

2.- CONDICIONS DEL PROCÉS D'EXECUCIÓ

CONDICIONS GENERALS:

No s'ha de treballar amb pluja, neu o vent superior a 50 km/h.

Els ancoratges han de garantir la protecció contra empentes i cops durant tot el procés d'instal·lació i, alhora, han de mantenir l'aplomat de l'element fins que quedi fixat definitivament al suport.

BARANA METÀL·LICA:

Han d'estar fets els forats als suports per ancorar els muntants abans de començar els treballs. Els forats dels ancoratges estaran nets de pols o altres objectes que es puguin haver ficat des del moment de la seva execució fins al moment de la col·locació dels ancoratges.

La DF ha d'aprovar el replanteig abans de fixar cap muntant.

Els ancoratges s'han de fer per mitjà de plaques, platines o angulars. L'elecció depèn del sistema i de la distància que hi hagi entre l'eix de les pilastres i la vora dels elements resistents. S'han de respectar els junts estructurals per mitjà de junts de dilatació de 40 mm d'amplària entre elements.

ELEMENT COL·LOCAT AMB MORTER:

El material conglomerant o adhesiu amb que es realitzi l'ancoratge s'ha d'utilitzar abans de començar l'adormiment.

Durant l'adormiment no s'han de produir moviments ni vibracions del element.

3.- UNITAT I CRITERIS D'AMIDAMENT

m de llargària amidada segons les especificacions de la DT.

4.- NORMATIVA DE COMPLIMENT OBLIGATORI

Real Decreto 314/2006, de 17 de marzo, por el que se aprueba el Código Técnico de la Edificación Parte 2. Documento Básico de Seguridad de utilización DB-SU.

* Orden de 15 de noviembre de 1976 por la que se aprueba la Norma Tecnológica NTE-FDB/1976, «Fachadas defensivas: Barandillas».

5.- CONDICIONS DE CONTROL D'EXECUCIÓ I DE L'OBRA ACABADA

CONTROL D'EXECUCIÓ. OPERACIONS DE CONTROL:

Els punts de control més destacables són els següents:

- Comprovació topogràfica de la situació i col·locació de la barana. Presa de coordenades i cotes d'un 10% dels punts on es situaran els elements d'ancoratge.
- Inspecció visual de l'estat general de la barana, galvanitzat i ancoratges.
- Comprovació manual de la resistència d'arrencada en un 10 % dels suports. Es tracta de moure manualment el suport sense observar desplaçaments a la base de fonamentació.

CONTROL D'EXECUCIÓ. CRITERIS DE PRESA DE MOSTRES:

Els controls es realitzaran segons les indicacions de la DF. Els controls es fonamenten en l'inspecció visual i per tant, en l'experiència de l'inspector en aquest tipus de control.

CONTROL D'EXECUCIÓ. INTERPRETACIÓ DE RESULTATS I ACTUACIONS EN CAS D'INCOMPLIMENT:

Correcció per part del contractista de les irregularitats observades.

CONTROL DE L'OBRA ACABADA. OPERACIONS DE CONTROL:

Inspecció visual de la unitat acabada.

CONTROL DE L'OBRA ACABADA. CRITERIS DE PRESA DE MOSTRES:

En la unitat acabada han de realitzar-se, les comprovacions i proves de servei previstes en projecte i/o ordenades per DF conjuntament amb les exigides per la normativa vigent.

CONTROL DE L'OBRA ACABADA. INTERPRETACIÓ DE RESULTATS I ACTUACIONS EN CAS D'INCOMPLIMENT:

Correcció per part del contractista de les irregularitats observades.

F PARTIDES D'OBRA D'URBANITZACIÓ

F2 DEMOLICIONS, MOVIMENTS DE TERRES I GESTIÓ DE RESIDUS

F21 DEMOLICIONS

F219 DEMOLICIONS D'ELEMENTS DE VIALITAT

0.- ELEMENTS QUE CONTEMPLA EL PLEC

F2194AB1.

1.- DEFINICIÓ I CONDICIONS DE LES PARTIDES D'OBRA EXECUTADES

DEFINICIÓ:

Demolició d'elements de vialitat, amb mitjans mecànics.

S'han considerat els elements següents:

- Vorada col·locada sobre terra o formigó
- Rigola de formigó o de panots col·locats sobre formigó
- Paviment de formigó, panots, llambordins o mescla bituminosa

L'execució de la unitat d'obra inclou les operacions següents:

- Preparació de la zona de treball
- Demolició de l'element amb els mitjans adients
- Trossejament i apilada de la runa

CONDICIONS GENERALS:

Els materials han de quedar suficientment trossejats i apilats per tal de facilitar-ne la càrrega, en funció dels mitjans de què es disposin i de les condicions de transport.

Els materials han de quedar apilats i emmagatzemats en funció de l'ús a que es destinin (transport a abocador, reutilització, eliminació en obra, etc.).

Un cop acabats els treballs, la base ha de quedar neta de restes de material.

2.- CONDICIONS DEL PROCÉS D'EXECUCIÓ

S'ha de seguir l'ordre de treballs previst a la D.T.

El contractista ha d'elaborar un programa de treball que ha de ser aprovat per la D.F. abans d'iniciar els treballs, on s'ha d'especificar, com a mínim:

- Mètode d'enderroc i fases
- Estabilitat de les construccions en cada fase, apuntalaments necessaris
- Estabilitat i protecció de les construccions i elements de l'entorn i els que s'han de conservar
- Manteniment i substitució provisional dels serveis afectats per els treballs
- Mitjans d'evacuació i especificació de les zones d'abocament dels productes d'enderroc
- Cronograma dels treballs
- Pautes de control i mesures de seguretat i salut

La part per a enderrocar no ha de tenir instal·lacions en servei (aigua, gas, electricitat, etc.).

El paviment no ha de tenir conductes d'instal·lació en servei a la part per arrencar, s'han de desmuntar els aparells d'instal·lació i de mobiliari existents, així com qualsevol element que pugui destorbar la feina.

S'han de protegir els elements de servei públic que puguin resultar afectats per les obres.

La zona afectada per les obres ha de quedar convenientment senyalitzada.

L'execució dels treballs no han de produir desperfectes, molèsties o perjudicar les construccions, bens o persones de l'entorn.

S'ha d'evitar la formació de pols, pel que cal regar les parts que s'hagin de demolir i carregar.

En cas d'imprevistos (terrenys inundats, olors de gas, etc.) o quan l'enderrocament pugui afectar les construccions veïnes, s'han de suspendre les obres i avisar a la D.F.

L'operació de càrrega de runa s'ha de fer amb les precaucions necessàries, per tal d'aconseguir les condicions de seguretat suficients.

S'han d'eliminar els elements que puguin entorpir els treballs de retirada i càrrega de runa.

S'ha de complir la normativa vigent en matèria mediambiental, de seguretat i salut i d'emmagatzematge i transport de productes de construcció.

3.- UNITAT I CRITERIS D'AMIDAMENT

VORADA O RIGOLA:

m de llargària realment enderrocada, segons les especificacions de la D.T.

PAVIMENT:

m2 de paviment realment enderrocat, segons les especificacions de la D.T.

4.- NORMATIVA DE COMPLIMENT OBLIGATORI

* PG 3/75 Orden de 6 de febrero de 1976 por la que se aprueba el Pliego de prescripciones técnicas generales para obras de carreteras y puentes.

* NTE-ADD/1975 Orden de 10 de febrero de 1975 por la que se aprueba la Norma Tecnológica de la Edificación: Acondicionamiento del terreno. Desmontes. Demoliciones

F2 DEMOLICIONS, MOVIMENTS DE TERRES I GESTIÓ DE RESIDUS

F22 MOVIMENTS DE TERRES

F226 TERRAPLENADA I PICONATGE DE TERRES

0.- ELEMENTS QUE CONTEMPLA EL PLEC

F226440F.

1.- DEFINICIÓ I CONDICIONS DE LES PARTIDES D'OBRA EXECUTADES

Estesa i compactació de terres per tongades de diferents materials, en zones de dimensions que permeten la utilització de maquinària, amb la finalitat d'aconseguir una plataforma de terres superposades.

S'han considerat els tipus següents:

- Caixa de paviment amb una compactació del 90% al 95% PM
- Fonament de terraplè amb una compactació del 95% al 100% PN
- Nucli de terraplè amb una compactació del 95% al 100% PN
- Coronació de terraplè amb una compactació del 95% al 100% PN o del 90% al 95% PM

L'execució de la unitat d'obra inclou les operacions següents:

- Preparació de la zona de treball
- Situació dels punts topogràfics
- Execució de l'estesa
- Humectació o dessecació de les terres, en cas necessari
- Compactació de les terres

CONDICIONS GENERALS:

Les terres han de complir les especificacions fixades al seu plec de condicions.

Els materials han de complir les condicions bàsiques següents:

- Posada en obra en condicions acceptables
- Estabilitat satisfactòria
- Deformacions tolerables a curt i llarg termini, per les condicions de servei previstes

El tipus de sòl utilitzat en la zona de coronament del terraplè ha de ser adequat o seleccionat, en el fonament i nucli es pot utilitzar a més el tolerable.

No es poden utilitzar sòls expansius o colapsables tal i com es defineixen en l'article 330.4.4 del PG 3/75 Modificat per ORDEN FOM 1382/2002, en la zona exterior del terraplè (coronament i zones laterals).

En la zona del nucli, l'ús de sòls expansius, colapsables, amb guix, amb sals solubles, amb matèria orgànica o amb qualsevol altre tipus de material marginal, han de complir l'especificat en l'article 330.4.4. del PG 3/75 modificat per ORDEN FOM 1382/2002.

A més dels sòls naturals, es podran utilitzar terres naturals provinents d'excavació o d'aportació, i a més, també es podran fer servir els productes provinents de processos industrials o manipulats, sempre que compleixin les prescripcions del PG3.

Els sòls colapsables són aquells que pateixen un assentament superior al 1% de l'altura inicial de la mostra al realitzar l'assaig segons NLT 254 i pressió d'assaig de 0,2 MPa. Aquests es podran utilitzar en fonaments sempre que es realitzi un estudi especial que defineixi les disposicions i cures a adoptar per al seu ús, depenent de la funcionalitat del terraplè, el grau de colapsabilitat del sòl, i les condicions climàtiques i de nivells freàtics.

S'hauran de compactar per la part humida, amb relació a la humitat òptima de l'assaig Próctor de referència compresa entre el 1 i el 3%.

L'ús de sòls amb altres sals solubles en aigua dependrà del seu contingut. Així, per a qualsevol zona del terraplè, es podran utilitzar les que tinguin un contingut inferior al 0,2%. Si hi hagués un contingut superior al 1%, s'hauria de realitzar un estudi especial aprovat pel Director d'obra per a autoritzar el seu ús.

Quan el terraplè pugui estar subjecte a inundacions només es podran utilitzar terres adequades o seleccionades.

No s'han d'utilitzar sòls inadequats en cap zona del terraplè.

El material de cada tongada ha de tenir les mateixes característiques.

Els talussos perimetrals han de ser els fixats per la DF.

El gruix de cada tongada ha de ser uniforme.

El gruix de cada tongada ha de ser l'adequat per tal d'obtenir el grau de compactació exigít amb els mitjans que es disposen.

L'acord amb zones de desmunt en sentit longitudinal i transversal, ha de ser suau, amb pendents inferiors a 1:2.

Gruix de cada tongada : $\geq 3/2$ mida màxima material

Pendent transversal de cada tongada: 4%

TERRAPLÈ:

Mòdul de deformació vertical (assaig de càrrega sobre placa NLT 357):

- Fonament, nucli i zones exteriors:

- Sòls seleccionats : ≥ 50 MPa

- Resta de sòls : ≥ 30 MPa

- Coronament:

- Sòls seleccionats : ≥ 100 MPa

- Resta de sòls : ≥ 60 MPa

Grau de compactació: $\geq 95\%$ PM

Compactació de la coronació/esplanada: $\geq 100\%$ PM

Petjada admissible (nucli): ≤ 5 mm

Toleràncies d'execució:

- Variació en l'angle del talús: $\pm 2^\circ$

- Espessor de cada tongada: ± 50 mm

- Nivells:

- Zones de vials: ± 30 mm

- Resta de zones: ± 50 mm

- Grau d'humitat després de la compactació (desviació respecte al nivell òptim de l'assaig Pròctor):

- Sòls seleccionats, adequats o tolerables: - 2%, + 1%

- Sòls expansius o colapsables: - 1%, + 3%

CAIXA DE PAVIMENT:

Toleràncies d'execució:

- Replanteig: ± 100 mm

- Planor: ± 20 mm/m

SÒLS EN FONAMENTS DE TERRAPLÈ:

Es defineix com a fonament de terraplè la part que està per sota de la superfície original del terreny i que ha estat buidada en l'esbrossada o al fer una excavació addicional degut a la presència de material inadequat. L'espessor mínim serà d'1 m.

El terra de la base del terraplè ha de quedar pla i anivellat.

En els fonaments, s'utilitzaran sòls tolerables, adequats o seleccionats, sempre que les condicions de drenatge o estanquitat ho permetin, que les característiques del terreny siguin les adequades, i que l'índex CBR, corresponent a les condicions de compactació de posada en obra, sigui CBR ≥ 3 (UNE 103502).

La utilització de sòls amb guix ha d'estar autoritzada pel Director d'obra, i a més, el contingut d'aquesta substància haurà de ser $< 0,2\%$ per a qualsevol zona de terraplè.

En terraplens de més de 5 metres d'altura, es podran utilitzar sòls que continguin fins a un 2% de matèria orgànica; per a un contingut superior, s'haurà de realitzar un estudi especial aprovat pel Director d'obra.

Gruix: ≥ 1 m

SÒLS EN NUCLI DE TERRAPLÈ:

Es defineix com a nucli de terraplè a la zona compresa entre el fonament i la coronació.

En el nucli, s'utilitzaran sòls tolerables, adequats o seleccionats, sempre que l'índex CBR, corresponent a les condicions de compactació de posada en obra, sigui CBR ≥ 3 (UNE 103502).

La utilització de sòls marginals o amb un índex CBR < 3 , pot venir condicionada per problemes de resistència, deformabilitat i posada en obra; per tant, el seu ús no és aconsellable, a no ser que es justifiqui el seu ús mitjançant un estudi especial.

L'ús d'altres tipus de sòls, es farà segons l'article 330.4.4 del PG-3.

Els sòls expansius són aquells que tenen un inflament lliure superior al 3% al realitzar l'assaig segons UNE 103601. Aquests es podran utilitzar en el nucli sempre que es realitzi un estudi especial

que defineixi les disposicions i cures a adoptar durant la construcció, depenent de la funcionalitat del terraplè, les característiques de permeabilitat de la coronació i espigons, el inflament lliure, i les condicions climàtiques.

S'hauran de compactar lleugerament per la part humida, amb relació a la humitat òptima de l'assaig Próctor de referència compresa entre el 1 i el 3%.

La utilització de sòls amb guix en nucli de terraplè ha d'estar autoritzada pel Director d'obra, i a més, el contingut en aquesta substància haurà d'estar entre:

- 0,2-2%: Si la necessitat d'adoptar mesures per a l'execució
- 2-5%: Utilitzant cures i materials amb característiques especials en coronació i espigons
- 5-20%: Quan el nucli formi una massa compacta i impermeable, i es disposi de mesures de drenatge i impermeabilització

Si es superés el 20%, no s'utilitzarien en cap zona del replè.

En terraplens de menys de 5 metres d'altura, es podran utilitzar sòls que continguin fins a un 5% de matèria orgànica per a la zona del nucli.

SÒLS EN CORONACIÓ DE TERRAPLÈ:

Es defineix com a coronació la franja superior de terres del terraplè, amb una fondària de més de 50 cm, i amb un gruix de 2 tongades com a mínim.

En la coronació, s'utilitzaran sòls adequats o seleccionats, sempre que la seva capacitat de suport sigui l'adient per a l'esplanada prevista, i que l'índex CBR, corresponent a les condicions de compactació de posada en obra, sigui $CBR \geq 5$ (UNE 103502).

No s'han d'utilitzar sòls expansius o col·lapsables, però sí que es podran fer servir materials naturals o tractats, sempre que compleixin les condicions de capacitat de suport exigides.

Si existís sota la coronació material expansiu, col·lapsable, o amb un contingut de més del 2% en sulfats solubles, la coronació hauria d'evitar la filtració d'aigua cap a la resta de terraplè. La utilització de sòls amb guix ha d'estar autoritzada pel Director d'obra, i a més, el contingut d'aquesta substància haurà de ser $< 0,2\%$ per a qualsevol zona de terraplè.

En la coronació del terraplè es podran utilitzar sòls que continguin fins a un 1% de matèria orgànica.

2.- CONDICIONS DEL PROCÉS D'EXECUCIÓ

S'han d'aturar els treballs quan la temperatura ambient sigui inferior a 2°C .

El contractista ha d'elaborar un programa de treball que ha de ser aprovat per la DF abans d'iniciar els treballs, on s'ha d'especificar, com a mínim:

- Maquinària prevista
- Sistemes de transport
- Equip d'estesa i compactació
- Procediment de compactació

S'han de protegir els elements de servei públic que puguin resultar afectats per les obres.

S'han d'eliminar els elements que puguin entorpir els treballs d'execució de la partida.

Hi ha d'haver punts fixos de referència exteriors a la zona de treball, als quals s'hi han de referir totes les lectures topogràfiques.

Escarificar i compactar la superfície que ha de rebre el terraplè; la profunditat de l'escarificació la definirà el Projecte, però la DF també la podrà definir en funció de la naturalesa del terreny. Aquests treballs no es realitzaran fins al moment previst i sobretot en les condicions òptimes per estar el menor temps possible exposats als efectes climatològics quan no s'utilitzin proteccions. En reblerts que s'executen en zones poc resistents, cal col·locar les capes inicials amb el gruix mínim necessari per tal de suportar les càrregues degudes a l'acció dels equips de moviment i compactació de terres.

El material s'ha d'estendre per tongades successives, sensiblement paral·leles a la rasant final. Es podran utilitzar capes de materials granulars gruixuts o làmines geotèxtils per facilitar la posada en obra de les tongades, sempre i quan ho indiqui el Projecte.

Els equips de transport i d'estesa han d'operar per capes horitzontals, en tot l'ample de l'esplanada.

No s'ha d'estendre cap tongada fins que la inferior compleixi les condicions exigides.

L'aportació de terres per a correcció de nivells, s'ha de tractar com a coronació de terraplenat i la densitat a assolir no ha de ser inferior a la del terreny circumdant.

S'han de mantenir els pendents i dispositius de desguàs necessaris per tal d'evitar entollaments, sense perill d'erosió.

L'ampliació o recrescuda de terraplens existents s'ha de fer de forma escalonada o amb d'altres sistemes que garanteixin la unió amb el nou terraplè.

En reblerts situats a mitja vessant, el pendent s'ha d'esglaonar per tal de garantir l'estabilitat. Els esglaons han de tenir les dimensions i el pendent adequats per tal de permetre el treball de la maquinària.

El grau d'humitat ha de ser l'adequat per tal d'obtenir la densitat i el grau de saturació exigits en la DT, considerant el tipus de material, el seu grau d'humitat inicial i les condicions ambientals de l'obra.

Si es necessària la humectació, un cop estesa la tongada, s'ha d'humitejar fins arribar al contingut òptim d'humitat, de manera uniforme ja sigui a la zona de procedència, a l'apilament, o a les

tongades, sense que es formin embassaments, i fins a obtenir un mínim del 95% de la humitat òptima de l'assaig PM.

Si el grau d'humitat de la tongada és superior a l'exigit, s'ha de dessecar mitjançant l'addició i mescla de materials secs o d'altres procediments adients.

Després de la pluja no s'ha d'estendre una nova tongada, fins que l'última estigui seca, o s'ha d'escarificar afegint la tongada següent més seca, de forma que l'humitat resultant sigui l'adient. Quan s'utilitzi corró vibratori per a compactar, ha de donar-se al final unes passades sense aplicar-hi vibració.

La compactació i el nombre de passades de corró han de ser les definides per la DF en funció dels resultats dels assaigs realitzats a l'obra.

S'ha d'evitar el pas de vehicles per sobre de les capes en execució, fins que la compactació s'hagi completat.

Cal adoptar mesures de protecció de l'entorn davant la possible acció erosiva o sedimentaria de l'aigua reconduïda fora del terraplè.

S'ha de complir la normativa vigent en matèria mediambiental, de seguretat i salut i d'emmagatzematge i transport de productes de construcció.

Els treballs s'han de fer de manera que molestin el mínim possible als afectats.

En cas d'imprevistos, s'han de suspendre les obres i avisar a la DF.

SÒLS EN FONAMENTS DE TERRAPLÈ:

Si es detecten zones inestables de petita superfície (bosses d'aigua, argiles expandides, turbes, etc.), s'han de sanejar d'acord amb les instruccions de la DF.

S'ha de localitzar les àrees inestables amb ajuda d'un supercompactador de 50 t, segons el definit en l'article 304 del PG 3/75 modificat per ORDEN FOM/1382/2002.

Els pous i forats que apareguin s'han de reblir i estabilitzar fins que la superfície sigui uniforme.

En casos de fonamentació irregular, com ara terraplens a mitja costa o sobre altres existents, es seguiran les indicacions de la DF per tal de garantir la correcta estabilitat.

El material a utilitzar en el terraplè s'ha d'emmagatzemar i d'utilitzar de forma que s'eviti la seva disgregació i contaminació. En cas de trobar zones segregades o contaminades per pols, per contacte amb la superfície de base o per inclusió de materials estranys, cal procedir a la seva eliminació.

3.- UNITAT I CRITERIS D'AMIDAMENT

m3 de volum amidat segons les especificacions de la DT.

4.- NORMATIVA DE COMPLIMENT OBLIGATORI

* Orden de 6 de febrero de 1976 por la que se aprueba el Pliego de prescripciones técnicas generales para obras de carreteras y puentes (PG 3/75)

* Orden FOM/1382/2002 de 16 de mayo, por la que se actualizan determinados artículos del pliego de prescripciones técnicas generales para obras de carreteras y puentes relativos a la construcción de explanaciones, drenajes y cimentaciones.

5.- CONDICIONS DE CONTROL D'EXECUCIÓ I DE L'OBRA ACABADA

CONTROL D'EXECUCIÓ. OPERACIONS DE CONTROL:

El control d'execució inclou les operacions següents:

- Preparació de la base sobre la que s'assentarà el terraplè.
- Control de l'estesa: comprovació visual del gruix i amplada de les tongades d'execució i control de la temperatura ambient.
- Humectació o dessecació d'una tongada.
- Control de compactació d'una tongada.

CONTROL D'EXECUCIÓ. CRITERIS DE PRESA DE MOSTRES:

S'ha de considerar com terraplè estructural el comprès fins el punt exterior del voral i no la berma amb els talussos definits als plànols. A efectes d'obtenir el grau de compactació exigit, els assaigs de control s'han de realitzar en la zona del terraplè estructural.

S'han de seguir els criteris que en cada cas, indiqui la DF. Els punts de control de densitat i humitat han d'estar uniformement repartits en sentit longitudinal i aleatòriament distribuïts en la secció transversal de la tongada.

CONTROL D'EXECUCIÓ. INTERPRETACIÓ DE RESULTATS I ACTUACIONS EN CAS D'INCOMPLIMENT:

No es podrà iniciar l'execució del terraplè sense corregir els defectes observats a la base d'assentament.

Donada la rapidesa de la cadena operativa 'extracció-compactació', la inspecció visual té una importància fonamental en el control dels terraplens, tant a nivell de materials com per a l'estesa. El contingut d'humitat de les capes compactades no serà causa de rebuig, excepte en el cas d'utilitzar, per causes justificades, sòls amb característiques expansives amb un inflament lliure

<= 5%.

El valor del mòdul d'elasticitat (segon cicle) obtingut a la placa de càrrega ha de complir les limitacions establertes al plec de condicions.

Les densitats seques obtingudes en la capa compactada hauran de ser iguals o superiors a les especificades en el plec de condicions, en cada un dels punts de la mostra. Com a mínim, el 70% de punts haurà d'estar dins dels valors d'acceptació, i el 30% restant no podrà tenir una densitat inferior de més de 30 kg/cm³ respecte les establertes en el Projecte o per la DF.

En cas d'incompliment, el contractista ha de corregir la capa executada, per recompressió o substitució del material. En general, s'ha de treballar sobre tota la tongada afectada (lot), a menys que el defecte de compactació estigui clarament localitzat. Els assaigs de comprovació de la compactació s'han d'intensificar el doble sobre les capes corregides.

Qualsevol altre cas d'execució incorrecta serà responsabilitat del Contractista, i la seva obligació serà reparar sense cost els errors que s'hagin produït.

F2 DEMOLICIONS, MOVIMENTS DE TERRES I GESTIÓ DE RESIDUS

F22 MOVIMENTS DE TERRES

F228 REBLIMENT I PICONATGE DE RASES

0.- ELEMENTS QUE CONTEMPLA EL PLEC

F228AZ01.

1.- DEFINICIÓ I CONDICIONS DE LES PARTIDES D'OBRA EXECUTADES

DEFINICIÓ:

Reblert, estesa i piconatge de terres o granulats en zones que per la seva extensió reduïda, per precaucions especials o per altra motiu no permeti l'ús de la maquinària amb els que normalment s'executa el terraplè.

S'han considerat els tipus següents:

- Rebliment i piconatge de rasa amb terres
- Rebliment i piconatge de rasa amb graves per a drenatge

L'execució de la unitat d'obra inclou les operacions següents:

- Preparació de la zona de treball
- Situació dels punts topogràfics
- Execució del rebliment
- Humectació o dessecació, en cas necessari
- Compactació de les terres

CONDICIONS GENERALS:

Les zones del reblert són les mateixes que les definides per els terraplens: Coronament, nucli, zona exterior i fonament.

Les tongades han de tenir un gruix uniforme i han de ser sensiblement paral·leles a la rasant.

El material de cada tongada ha de tenir les mateixes característiques.

El gruix de cada tongada ha de ser l'adequat per tal d'obtenir el grau de compactació exigida amb els mitjans que es disposen.

En cap cas el grau de compactació de cada tongada ha de ser inferior al més alt que tinguin els sòls adjacents, en el mateix nivell.

La composició granulomètrica de la grava ha de complir les condicions de filtratge fixades per la D.F., en funció dels terrenys adjacents i del sistema previst d'evacuació d'aigua.

Les terres han de complir les especificacions fixades al seu plec de condicions.

La composició granulomètrica del tot-u ha de complir les especificacions fixades al seu plec de condicions.

En tota la superfície s'ha d'arribar, com a mínim, al grau de compactació previst expressat com a percentatge sobre la densitat màxima obtinguda en l'assaig Pròctor Modificat (UNE 103501).

RASA:

Toleràncies d'execució:

- Planor: ± 20 mm/m
- Nivells: ± 30 mm

RASA PER A INSTAL·LACIÓ DE TUBERIES:

El reblert ha d'estar format per dues zones:

- La zona baixa a una alçària fins a 30 cm per damunt de la generatriu superior del tub
- La zona alta, la resta de la rasa

El material de la zona baixa no ha de tenir matèria orgànica. El material de la zona alta ha de ser de forma que no produeixi danys a la tuberia instal·lada.

2.- CONDICIONS DEL PROCÉS D'EXECUCIÓ

CONDICIONS GENERALS:

S'han de suspendre els treballs en cas de pluja quan la temperatura ambient sigui inferior a 0°C en el cas de graves o de tot-u, o inferior a 2°C en la resta de materials.

S'han de protegir els elements de servei públic que puguin resultar afectats per les obres.

S'han d'eliminar els elements que puguin entorpir els treballs d'execució de la partida.

Hi ha d'haver punts fixos de referència exteriors a la zona de treball, als quals s'hi han de referir totes les lectures topogràfiques.

Excepte en les rases de drenatge, en la resta de casos s'ha d'eliminar els materials inestables, turba o argila tova de la base per al rebliment.

L'ampliació o recrescudada de reblerts existents s'han de preparar de forma que es garanteixi la unió amb el nou reblert.

Les zones que per la seva forma puguin retenir aigua a la seva superfície s'han de corregir abans de l'execució.

No s'ha d'estendre cap tongada fins que la inferior compleixi les condicions exigides.

Un cop estesa la tongada, si fos necessari, s'ha d'humitejar fins arribar al contingut òptim d'humitat, de manera uniforme.

Si el grau d'humitat de la tongada és superior a l'exigit, s'ha de dessecar mitjançant l'addició i mescla de materials secs o d'altres procediments adients.

S'han de mantenir els pendents i dispositius de desguàs necessaris per tal d'evitar entollaments, sense perill d'erosió.

Després de la pluja no s'ha d'estendre una nova tongada fins que l'última s'hagi secat bé, o s'ha d'escarificar afegint la tongada següent més seca, de forma que l'humitat resultant sigui l'addient.

En l'execució de reblerts en contacte amb estructures de contenció, les tongades situades a ambdós costats de l'element han de quedar al mateix nivell.

Abans de la compactació cal comprovar que l'estructura amb la que estigui en contacte, ha assolit la resistència necessària

Quan s'utilitzi corró vibratori per a compactar, ha de donar-se al final unes passades sense aplicar-hi vibració.

S'ha d'evitar el pas de vehicles per sobre de les capes en execució, fins que la compactació s'hagi completat.

S'ha de complir la normativa vigent en matèria mediambiental, de seguretat i salut i d'emmagatzematge i transport de productes de construcció.

Els treballs s'han de fer de manera que molestin el mínim possible als afectats.

En cas d'imprevistos, s'han de suspendre les obres i avisar a la D.F.

RASA PER A INSTAL·LACIÓ DE TUBERIES:

El reblert definitiu s'ha de fer un cop aprobada la instal·lació per la D.F.

La s'ha de compactar amb les precaucions necessàries per a no produir moviments ni danys a la tuberia instal·lada.

GRAVES PER A DRENATGES:

S'ha d'evitar l'exposició prolongada del material a la intempèrie.

El material s'ha d'emmagatzemar i d'utilitzar de forma que s'eviti la seva disgregació i contaminació. En cas de trobar zones segregades o contaminades per pols, per contacte amb la superfície de base o per inclusió de materials estranys, cal procedir a la seva eliminació.

Els treballs s'han de fer de manera que s'eviti la contaminació de la grava amb materials estranys.

Quan la tongada hagi d'estar constituïda per materials de granulometria diferent, s'ha de crear entre ells una superfície contínua de separació.

3.- UNITAT I CRITERIS D'AMIDAMENT

m3 de volum amidat segons les especificacions de la D.T.

4.- NORMATIVA DE COMPLIMENT OBLIGATORI

* PG 3/75 Orden de 6 de febrero de 1976 por la que se aprueba el Pliego de prescripciones técnicas generales para obras de carreteras y puentes.

* PG 3/75 MOD 6 Orden FOM/1382/2002 de 16 de mayo, por la que se actualizan determinados artículos del pliego de prescripciones técnicas generales para obras de carreteras y puentes relativos a la construcción de explanaciones, drenajes y cimentaciones.

F2R GESTIÓ DE RESIDUS

F2RA DISPOSICIÓ DE RESIDUS A MONODIPÒSIT O CENTRE AUTORITZAT

0.- ELEMENTS QUE CONTEMPLA EL PLEC

F2RA1200.

1.- DEFINICIÓ I CONDICIONS DE LES PARTIDES D'OBRA EXECUTADES

DEFINICIÓ:

Descàrrega i emmagatzematge dels residus de l'obra en un lloc especialitzat, d'acord amb el tipus de residu.

CONDICIONS GENERALS:

Cada material, en funció de la seva classificació de tipus de residu, s'ha de disposar en un lloc adequat, legalment autoritzat per al tractament o emmagatzematge d'aquell tipus de residu.

2.- CONDICIONS DEL PROCÉS D'EXECUCIÓ

La manipulació dels materials s'ha de fer amb les proteccions adequades a la perillositat del mateix.

3.- UNITAT I CRITERIS D'AMIDAMENT

La unitat d'obra inclou tots els canons, taxes i despeses per la disposició de cada tipus de residu al centre corresponent.

RUNA O RESIDUS INERTS:

m3 de volum de cada tipus de residu dipositat a l'abocador o centre de recollida corresponent.

RESIDUS NO ESPECIALS O ESPECIALS:

kg de pes de cada tipus de residu dipositat a l'abocador o centre de recollida corresponent.

4.- NORMATIVA DE COMPLIMENT OBLIGATORI

LEY 10/1998 Ley 10/1998, de 21 de abril, de Residuos.

REAL DECRETO 108/1991 Real Decreto 108/1991, de 1 de febrero, sobre la prevención y reducción de la contaminación del medio ambiente producida por el amianto.

DECRET 201/1994 Decret 201/1994, de 26 de juliol, regulador dels enderrocs i altres residus de la construcció.

DECRET 161/2001 Decret 161/2001 de 12 de juny, de modificació del Decret 201/1994 de 26 de juliol, regulador dels enderrocs i altres residus de la construcció.

DECRET 34/1996 Decret 34/1996, de 9 de gener, pel qual s'aprova el Catàleg de residus de Catalunya.

DECRET 92/1999 Decret 92/1999, de 6 d'abril, de modificació del Decret 34/1996, de 9 de gener, pel qual s'aprova el catàleg de Residus de Catalunya.

FD SANEJAMENT I CANALITZACIONS

FD7 CLAVEGUERES

FD7F CLAVEGUERES AMB TUB DE PVC

0.- ELEMENTS QUE CONTEMPLA EL PLEC

FD7F7375.

1.- DEFINICIÓ I CONDICIONS DE LES PARTIDES D'OBRA EXECUTADES

Formació de claveguera o col·lector amb tubs de PVC col·locats soterrats.

S'han considerat els tipus de tubs següents:

- Tub de PVC de formació helicoidal, autoportant, amb unió amb massilla
- Tub de PVC de formació helicoidal, per anar formigonat, amb unió amb massilla

L'execució de la unitat d'obra inclou les operacions següents:

- Comprovació del llit de recolzament dels tubs
- Baixada dels tubs al fons de la rasa
- Col·locació de l'anella elastomèrica, en el seu cas
- Unió dels tubs
- Realització de proves sobre la canonada instal·lada

CONDICIONS GENERALS:

El tub ha de seguir les alineacions indicades a la DT. Ha de quedar a la rasant prevista i amb el pendent definit per a cada tram.

Han de quedar centrats i alineats dins de la rasa.

Ha d'estar situat sobre un llit de recolzament, la composició i el gruix del qual han de complir l'especificat en la DT.

La unió entre els tubs amb anella elastomèrica ha d'estar feta per penetració d'un extrem dins de l'altre amb l'interposició d'una anella de goma col·locada prèviament a l'allotjament adequat de l'extrem de diàmetre exterior més petit.

La unió entre els tubs encolats o amb massilla ha d'estar feta per penetració d'un extrem dins de l'altre, encolant prèviament l'extrem de diàmetre exterior més petit.

El junt entre els tubs és correcte si els diàmetres interiors queden alineats. S'accepta un ressalt ≤ 3 mm.

Els junts han de ser estancs a la pressió de prova, han de resistir els esforços mecànics i no han de produir alteracions apreciables en el règim hidràulic de la canonada.

La canonada ha de quedar protegida dels efectes de les càrregues exteriors, del trànsit (en el seu cas), inundacions de la rasa i de les variacions tèrmiques.

En cas de coincidència de canonades d'aigua potable i de sanejament, les d'aigua potable han de passar per un pla superior a les de sanejament i han d'anar separades tangencialment 100 cm.

Un cop instal·lada la canonada, i abans del reblert de la rasa, han de quedar fetes satisfactòriament les proves de pressió interior i d'estanquitat en els trams que especifiqui la DF.

Per damunt del tub s'ha de fer un reblert de terres compactades, que han de complir l'especificat en el seu plec de condicions.

Distància de la generatriu superior del tub a la superfície:

- En zones amb trànsit rodat: ≥ 100 cm

- En zones sense trànsit rodat: ≥ 60 cm

Amplària de la rasa: \geq diàmetre exterior + 50 cm

Pressió de la prova d'estanquitat: ≤ 1 bar

2.- CONDICIONS DEL PROCÉS D'EXECUCIÓ

Abans de baixar els elements a la rasa la DF ha d'examinar-los, rebutjant els que presentin algun defecte.

Abans de la col·locació dels elements cal comprovar que la rasant, l'amplària, la fondària i el nivell freàtic de la rasa corresponen als especificats en la DT. En cas contrari cal avisar la DF. La descàrrega i manipulació dels elements s'ha de fer de forma que no rebin cops.

El fons de la rasa ha d'estar net abans de baixar els elements.

Durant el procés de col·locació no s'han de produir desperfectes en la superfície del tub. Es recomana la suspensió del tub per mitjà de bragues de cinta ampla amb el recobriment adequat.

Les tuberies i rases s'han de mantenir lliures d'aigua, per això és de bona pràctica muntar els tubs en sentit ascendent, assegurant el desguàs dels punts baixos.

Els tubs s'han de calçar i colzar per a impedir el seu moviment.

Col·locats els elements al fons de la rasa, s'ha de comprovar que el seu interior és lliure d'elements que puguin impedir el seu assentament o funcionament correctes (terres, pedres, eines de treball, etc.).

En cas d'interrompre's la col·locació dels tubs s'ha d'evitar la seva obstrucció i s'ha d'assegurar el seu desguàs. Quan es reprenguin els treballs s'ha de comprovar que no s'hagi introduït cap cos estrany a l'interior dels tubs.

Per a fer la unió dels tubs no s'han de forçar ni deformar els extrems.

El lubricant que s'utilitzi per a les operacions d'unió dels tubs amb anella elastomèrica no ha de ser agressiu pel material del tub ni per a l'anella elastomèrica, fins i tot a temperatures elevades de l'efluent.

La unió entre els tubs i altres elements d'obra s'ha de fer garantint la no transmissió de càrregues, la impermeabilitat i l'adherència amb les parets.

No s'han de muntar trams de més de 100 m de llarg sense fer un reblert parcial de la rasa deixant el junts descoberts. Aquest reblert ha de complir les especificacions tècniques del reblert de la rasa.

Un cop situada la canonada a la rasa, parcialment reblerta excepte a les unions, s'han de fer les proves de pressió interior i d'estanquitat segons la normativa vigent.

Si es produeixen fuites apreciables durant la prova d'estanquitat, el contractista ha de corregir

els defectes i procedir de nou a fer la prova.
No es pot procedir al reblert de les rases sense l'autorització expressa de la DF.

3.- UNITAT I CRITERIS D'AMIDAMENT

m de llargària instal·lada, amidada segons les especificacions de la DT, entre els eixos dels elements o dels punts per connectar.
Aquest criteri inclou les pèrdues de material per retalls i els empalmaments que s'hagin efectuat.
Aquest criteri inclou les despeses associades a la realització de les proves sobre la canonada instal·lada.

4.- NORMATIVA DE COMPLIMENT OBLIGATORI

Orden de 15 de septiembre de 1986 por la que se aprueba el Pliego de Prescripciones Técnicas Generales de Tuberías de Saneamiento de Poblaciones.
Orden de 21 de junio de 1965 por la que se aprueba la Instrucción de la Dirección General de Carreteras 5.1.IC «Drenaje» que figura como anejo a esta Orden.
Orden de 14 de mayo de 1990 por la que se aprueba la Instrucción de carreteras 5.2-1C «Drenaje superficial».

5.- CONDICIONS DE CONTROL D'EXECUCIÓ I DE L'OBRA ACABADA

CONTROL D'EXECUCIÓ. OPERACIONS DE CONTROL:

La instal·lació d'evacuació d'aigües residuals s'executarà segons prescripcions de projecte, legislació aplicable i a les instruccions de la DF.

CONTROL DE L'OBRA ACABADA. OPERACIONS DE CONTROL:

Es realitzaran les proves d'estanquitat total i parcial. Aquestes proves es realitzaran amb aigua, amb aire o amb fum i es seguiran les directrius i especificacions de cada assaig segons la normativa vigent.

Es verificarà sistema de manteniment i conservació.

CONTROL D'EXECUCIÓ I D'OBRA ACABADA. CRITERIS DE PRESA DE MOSTRES.

S'ha de comprovar la totalitat de la instal·lació.

CONTROL D'EXECUCIÓ I D'OBRA ACABADA. INTERPRETACIÓ DE RESULTATS I ACTUACIONS EN CAS D'INCOMPLIMENT.

Es cas de deficiències de material o execució, si es pot esmenar sense canviar materials, es procedirà a fer-ho. En cas contrari es procedirà a canviar tot el material afectat.

En cas de manca d'elements o discrepàncies amb el projecte, es procedirà a l'adequació, d'acord amb el determini la DF.

FF TUBS I ACCESSORIS PER A GASOS I FLUIDS

FFB TUBS DE POLIETILÈ

0.- ELEMENTS QUE CONTEMPLA EL PLEC

FFB19425.

1.- DEFINICIÓ I CONDICIONS DE LES PARTIDES D'OBRA EXECUTADES

DEFINICIÓ:

Canalitzacions amb tub de polietilè per a transport i distribució de fluids a pressió i la col·locació d'accessoris en canalitzacions soterrades amb unions soldades, col·locats superficialment o al fons de la rasa.

S'han considerat els tipus de material següents:

- Polietilè extruït de densitat alta per al transport d'aigua a pressió amb una temperatura de servei fins a 45°C
- Polietilè extruït de densitat baixa per al transport d'aigua a pressió amb una temperatura de servei fins a 45°C
- Polietilè extruït de densitat mitjana per al transport de combustibles gasosos a temperatures fins a 40°C

S'han considerat els graus de dificultat de muntatge per als tubs, següents:

- Grau baix, que correspon a una xarxa de trams llargs, amb pocs accessoris i situada en llocs fàcilment accessibles (muntants, instal·lacions d'hidrants, etc.).
- Grau mitjà, que correspon a una xarxa equilibrada en trams lineals i amb accessoris (distribucions d'aigua, gas, calefacció, etc.)

- Grau alt, que correspon a una xarxa amb predomini d'accessoris (sala de calderes, instal·lació de bombeig, etc.)
- Sense especificació del grau de dificultat que correspon a una xarxa on es poden donar trams lineals, equilibrats i amb predomini d'accessoris indistintament al llarg del seu recorregut (instal·lacions d'obres d'enginyeria civil, etc.)

S'han considerat els tipus d'unió següents:

- Soldada (per a tubs de polietilè de densitat alta i mitjana)
- Connectada a pressió (per a tubs de polietilè de densitat alta i baixa i polietilè reticulat)

L'execució de la unitat d'obra inclou les operacions següents:

- Comprovació i preparació del pla de suport (en canalitzacions per soterrar)
- Replanteig de la conducció
- Col·locació de l'element en la seva posició definitiva
- Execució de totes les unions necessàries
- Neteja de la canonada
- Retirada de l'obra de retalls de tubs, materials per a junts, etc.

No s'inclou, en les instal·lacions sense especificació del grau de dificultat, la col·locació d'accessoris. La variació del grau de dificultat en els diferents trams de la xarxa no permet fixar la repercussió d'accessoris; per això, la seva col·locació es considera una unitat d'obra diferent.

CONDICIONS GENERALS:

La posició ha de ser la reflectida a la D.T. o, en el seu defecte, la indicada per la D.F.

Els junts han de ser estancs a la pressió de prova, han de resistir els esforços mecànics i no han de produir alteracions apreciables en el règim hidràulic de la canonada.

L'assaig d'estanquitat ha d'estar fet segons la norma UNE-53-131.

Totes les unions, canvis de direcció i sortides de ramals s'han de fer únicament per mitjà dels accessoris normalitzats. Les unions s'han de fer amb accessoris que pressionin la cara exterior del tub o bé soldats per testa, segons sigui el tipus d'unió definit per a la canalització.

La canonada per a gas (densitat mitjana), no ha d'estar pròxima a conductes que transportin fluids a alta temperatura. S'ha de garantir que la canonada no superi una temperatura de 40°C.

El pas a través d'elements estructurals s'ha de fer amb passamurs i l'espai que quedi s'ha d'omplir amb material elàstic. Els passamurs han de sobresortir ≥ 3 mm del parament. Dins del passamurs no hi pot quedar cap accessori.

El tub de polietilè extruït es pot corbar en fred amb els següents radis de curvatura:

	Polietilè densitat alta	Polietilè densitat baixa i mitjana
A 0°C	$\leq 50 \times D_n$	$\leq 40 \times D_n$
A 20°C	$\leq 20 \times D_n$	$\leq 15 \times D_n$

Entre 0°C i 20°C el radi de curvatura pot determinar-se per interpolació lineal.

COL·LOCACIÓ SUPERFICIAL:

Els tubs han de ser accessibles. Les canonades s'han d'estendre perpendicularment o paral·lelament respecte a l'estructura de l'edifici. Les horitzontals han de passar preferentment a prop del paviment o del sostre.

Els dispositius de suport han d'estar situats de tal manera que garanteixin l'estabilitat i l'alineació del tub.

Sobre envans, els suports s'han de fixar amb tacs i visos, i a les parets, s'han d'encastar. Si l'abraçadora del suport és metàl·lica, entre ella i el tub s'ha d'interposar una anella elàstica.

Les canonades per a gas amb tub de densitat mitjana col·locades superficialment, s'han d'instal·lar dins d'una beina d'acer.

Donat l'elevat coeficient de dilatació lineal, cal que els punts singulars (suports, canvis de direcció, ramals, trams llargs, etc.), permetin al tub efectuar els moviments axials de dilatació.

La canonada no pot travessar xemeneies ni conductes.

Distància entre suports:

- Tub polietilè densitat alta:

- Trams verticals: DN x 20 mm
- Trams horitzontals: DN x 15 mm

- Tub polietilè densitat baixa:

DN (mm)	Trams verticals (mm)	Trams horitzontals (mm)
16	310	240
20	390	300
25	490	375
32	630	480
40	730	570
50	820	630
63	910	700

COL·LOCACIÓ SOTERRADA:

La fondària de la rasa ha de permetre que el tub descansi sobre un llit de sorra de riu. Pel seu damunt hi ha d'haver un reblert de terra ben piconada per tongades de 20 cm. Les primeres capes que envolten el tub cal piconar-les amb cura.

Gruix del llit de sorra:

- Polietilè extruït: ≥ 5 cm
- Polietilè reticulat: ≥ 10 cm

Gruix del reblert: (sense trànsit rodat):

- Polietilè extruït: ≥ 60 cm
- Polietilè reticulat: ≥ 50 cm

Gruix del reblert: (amb trànsit rodat): ≥ 80 cm

El tub s'ha de col·locar dins la rasa serpentejant lleugerament per a permetre les contraccions i dilatacions degudes a canvis de temperatura.

Per tal de contrarestar les reaccions axials que es produeixen en circular el fluid, els punts singulars (corbes, reduccions, etc.), han d'estar ancorades a daus massissos de formigó.

En cas de coincidència de canonades d'aigua potable i de sanejament, les d'aigua potable han de passar per un pla superior a les de sanejament i han d'anar separades tangencialment 100 cm.

Per damunt del tub s'ha de fer un reblert de terres compactades, que han de complir l'especificat en el seu plec de condicions.

2.- CONDICIONS DEL PROCÉS D'EXECUCIÓ

CONDICIONS GENERALS:

La descàrrega i manipulació dels elements s'ha de fer de forma que no rebin cops.

Per a fer la unió dels tubs no s'han de forçar ni deformar els extrems.

La unió entre els tubs i altres elements d'obra s'ha de fer garantint la no transmissió de càrregues, la impermeabilitat i l'adherència amb les parets.

Cada cop que s'interromp el muntatge, cal tapar els extrems oberts.

L'estesa del tub s'ha de fer desenrotllant tangencialment el rotlle, fent-lo rodar verticalment sobre el terreny.

En les unions elàstiques l'extrem llis del tub s'ha de netejar i lubricar amb un lubricant autoritzat pel fabricant del tub, abans de fer la connexió.

L'extrem del tub s'ha d'aixamfranar.

Si s'ha de tallar un tub, cal fer-ho perpendicularment a l'eix i eliminar les rebaves.

Si s'ha d'aplicar un accessori de compressió cal aixamfranar l'aresta exterior.

El tub s'ha d'encaixar sense moviments de torsió.

S'ha d'utilitzar un equip de soldadura que garanteixi l'alineació dels tubs i l'aplicació de la pressió adequada per a fer la unió.

Un cop acabada la instal·lació s'ha de netejar interiorment i fer-hi passar aigua per arrossegar les brosses.

En el cas que la canonada sigui per abastament d'aigua, cal fer un tractament de depuració bacteriològic després de rentar-la.

COL·LOCACIÓ SOTERRADA:

Abans de baixar els elements a la rasa la D.F. ha d'examinar-los, rebutjant els que presentin algun defecte.

Abans de la col·locació dels elements cal comprovar que la rasant, l'amplària, la fondària i el nivell freàtic de la rasa corresponen als especificats en la D.T. En cas contrari cal avisar la D.F.

El fons de la rasa ha d'estar net abans de baixar els elements.

Si la canonada té un pendent $> 10\%$ s'ha de muntar en sentit ascendent. Si no es pot fer d'aquesta manera, cal fixar-la provisionalment per evitar el lliscament dels tubs.

Els tubs s'han de calçar i colzar per a impedir el seu moviment.

Col·locats els elements al fons de la rasa, s'ha de comprovar que el seu interior és lliure d'elements que puguin impedir el seu assentament o funcionament correctes (terres, pedres, eines de treball, etc.).

Les canonades i les rases s'han de mantenir lliures d'aigua, esgotant amb bomba o deixant desguassos a l'excavació.

No s'han de muntar trams de més de 100 m de llarg sense fer un reblert parcial de la rasa deixant els junts descoberts. Aquest reblert ha de complir les especificacions tècniques del reblert de la rasa.

Un cop situada la canonada a la rasa, parcialment reblerta excepte a les unions, s'han de fer les proves de pressió interior i d'estanquitat segons la normativa vigent.

No es pot procedir al reblert de les rases sense l'autorització expressa de la D.F.

Els daus d'ancoratge s'han de fer una vegada enllestida la instal·lació. S'han de col·locar de forma que els junts de les canonades i dels accessoris siguin accessibles per a la seva reparació.

3.- UNITAT I CRITERIS D'AMIDAMENT

TUBS:

m de llargària instal·lada, amidada segons les especificacions de la D.T., entre els eixos dels elements o dels punts per connectar.

Aquests criteris inclouen les pèrdues de material per retalls i els empalmaments que s'hagin efectuat.

En les instal·lacions amb grau de dificultat especificat, inclou, a més, la repercussió de les peces especials per col·locar.

COL·LOCACIÓ SOTERRADA:

No s'inclouen en aquest criteri els daus de formigó per a l'ancoratge dels tubs ni les brides metàl·liques per a la subjecció dels mateixos.

4.- NORMATIVA DE COMPLIMENT OBLIGATORI

La normativa ha de ser l'específica a l'ús a què es destina.

FG INSTAL·LACIONS ELÈCTRIQUES

FG3 CABLES ELÈCTRICS PER A TENSIÓ BAIXA I SISTEMES DE DISTRIBUCIÓ ELÈCTRICA

FG31 CABLES DE COURE DE 0,6/1 KV

0.- ELEMENTS QUE CONTEMPLA EL PLEC

FG319574.

1.- DEFINICIÓ I CONDICIONS DE LES PARTIDES D'OBRA EXECUTADES

Estesa i col·locació de cable elèctric destinat a sistemes de distribució en tensió baixa i instal·lacions en general, per a serveis fixes, amb conductor de coure, de tensió assignada 0,6/1kV. S'han considerat els tipus següents:

- Cable flexible de designació RZ1-K (AS), amb aïllament de barreja de polietilè reticulat (XLPE) i coberta de poliolefines termoplàstiques, UNE 21123-4
- Cable flexible de designació RV-K amb aïllament de barreja de polietilè reticulat (XLPE) i coberta de barreja de policlorur de vinil (PVC), UNE 21123-2
- Cable flexible de designació RZ1-K (AS+), amb aïllament de barreja de polietilè reticulat (XLPE) + mica i coberta de poliolefines termoplàstiques, UNE 21123-4
- Cable flexible de designació SZ1-K (AS+), amb aïllament d'elastòmers vulcanitzats i coberta de poliolefines termoplàstiques, UNE 21123-4
- Cable rígid de designació RV, amb aïllament de barreja de polietilè reticulat (XLPE) i coberta de barreja de policlorur de vinil (PVC), UNE 21123-2
- Cable rígid de designació RZ, amb aïllament de barreja de polietilè reticulat (XLPE), UNE 21030
- Cable rígid de designació RVFV, amb armadura de fleix d'acer, aïllament de barreja de polietilè reticulat (XLPE) i coberta de barreja de policlorur de vinil (PVC), UNE 21123-2
- Cable flexible de designació ZZ-F (AS), amb aïllament i coberta d'elastòmers termoestables.

S'han considerat els tipus de col·locació següents:

- Col·locat superficialment
- Col·locat en tub
- Col·locat en canal o safata
- Col·locat aeri

L'execució de la unitat d'obra inclou les operacions següents:

- Estesa, col·locació i tibat del cable si es el cas

CONDICIONS GENERALS:

Els empalmaments i derivacions s'han de fer amb borns o regletes de connexió, prohibint-se expressament el fer-ho per simple recargolament o enrotllament dels fils, de forma que es garanteixi tant la continuïtat elèctrica com la de l'aïllament.

El recorregut ha de ser l'indicat a la DT.

Els conductors han de quedar estesos de manera que les seves propietats no quedin danyades.

Els conductors han d'estar protegits contra els danys mecànics que puguin venir després de la seva instal·lació.

El conductor ha de penetrar dins les caixes de derivació i de mecanismes.

El cable ha de portar una identificació mitjançant anelles o brides del circuit al qual pertany, a la sortida del quadre de protecció.

No ha d'haver-hi empalmaments entre les caixes de derivació, ni entre aquestes i els mecanismes.

Penetració del conductor dins les caixes: ≥ 10 cm

Toleràncies d'instal·lació:

- Penetració del conductor dins les caixes: ± 10 mm

Distància mínima al terra en creuaments de vials públics:

- Sense transit rodat: ≥ 4 m
- Amb transit rodat: ≥ 6 m

COL·LOCAT SUPERFICIALMENT:

El cable ha de quedar fixat als paraments o al sostre mitjançant brides, collarins o abraçadores de forma que no en surti perjudicada la coberta.

Quan es col·loca muntat superficialment, la seva fixació al parament ha de quedar alineada paral·lelament al sostre o al paviment i la seva posició ha de ser la fixada al projecte.

Distància horitzontal entre fixacions: $\leq 80\text{cm}$

Distància vertical entre fixacions: $\leq 150\text{cm}$

En cables col·locats amb grapes sobre façanes s'aprofitarà, en la mesura del possible, les possibilitats d'ocultació que ofereixi aquesta.

El cable es subjectarà a la paret o sostre amb les grapes adequades. Les grapes han de ser resistents a la intempèrie i en cap cas han de malmetre el cable. Han d'estar fermament subjectes al suport amb tacs i cargols.

Quan el cable ha de recórrer un tram sense suports, com per exemple passar d'un edifici a un altre, es penjarà d'un cable fiador d'acer galvanitzat sòlidament subjectat pels extrems.

En els creuaments amb altres canalitzacions, elèctriques o no, es deixarà una distància mínima de 3 cm entre els cables i aquestes canalitzacions o bé es disposarà un aïllament suplementari. Si l'encreuament es fa practicant un pont amb el mateix cable, els punts de fixació immediats han d'estar el suficientment propers per tal d'evitar que la distància indicada pugui deixar d'existir.

COL·LOCACIÓ AÈRIA:

El cable quedarà unit als suports pel neutre fiador que es el que aguantarà tot l'esforç de tracció. En cap cas està permès fer servir un conductor de fase per a subjectar el cable.

La unió del cable amb el suport es durà a terme amb una peça adient que empresoni el neutre fiador per la seva coberta aïllant sense malmètrela. Aquesta peça ha d'incorporar un sistema de tesat per tal de donar-li al cable la seva tensió de treball un cop estesa la línia. Ha de ser d'acer galvanitzat hi no ha de provocar cap retorçiment al conductor neutre fiador en les operacions de tesat.

Tant les derivacions com els empalmaments es faran coincidir sempre amb un punt de fixació, ja sigui en xarxes sobre suports o en xarxes sobre façanes o bé en combinacions d'aquestes.

COL·LOCAT EN TUBS:

Quan el cable passi de subterrani a aèri, es protegirà el cable soterrat des de 0,5 m per sota del paviment fins a 2,5 m per sobre amb un tub d'acer galvanitzat.

La connexió entre el cable soterrat i el que transcorre per la façana o suport es farà dintre d'una caixa de doble aïllament, situada a l'extrem del tub d'acer, resistent a la intempèrie i amb premsaestopes per a l'entrada i sortida de cables.

Els empalmaments i connexions es faran a l'interior de pericons o bé en les caixes dels mecanismes. Es duran a terme de manera que quedi garantida la continuïtat tant elèctrica com de l'aïllament.

A la vegada ha de quedar assegurada la seva estanquitat i resistència a la corrosió.

El diàmetre interior dels tubs serà superior a dues vegades el diàmetre del conductor.

Si en un mateix tub hi ha més d'un cable, aleshores el diàmetre del tub ha de ser suficientment gran per evitar embussaments dels cables.

2.- CONDICIONS DEL PROCÉS D'EXECUCIÓ

CONDICIONS GENERALS:

L'instal·lador prendrà cura que no pateixi torsions ni danys a la seva coberta en treure'l de la bobina.

Es tindrà cura al treure el cable de la bobina per tal de no causar-li retorçaments ni coques.

Temperatura del conductor durant la seva instal·lació: $\geq 0^{\circ}\text{C}$

No ha de tenir contacte amb superfícies calentes, ni que desprenguin irradiacions.

Si l'estesa del cable es amb tensió, es a dir estirant per un extrem del cable mentre es va desentrotllant de la bobina, es disposaran politges als suports i en els canvis de direcció per tal de no sobrepassar la tensió màxima admissible pel cable. El cable s'ha d'extreure de la bobina estirant per la part superior. Durant l'operació es vigilarà permanentment la tensió del cable. Un cop el cable a dalt dels suports es procedirà a la fixació i tibat amb els tensors que incorporen les peces de suport.

Durant l'estesa del cable i sempre que es prevegin interrupcions de l'obra, els extrems es protegiran per tal de que no hi entri aigua.

La força màxima de tracció durant el procés d'instal·lació serà tal que no provoqui allargaments superiors al 0,2%. Per a cables amb conductor de coure, la tensió màxima admissible durant l'estesa serà de 50 N/mm².

En el traçat de l'estesa del cable es disposaran rodets en els canvis de direcció i en general allí on es consideri necessari per tal de no provocar tensions massa grans al conductor.

Radi de curvatura mínim admissible durant l'estesa:

- Cables unipolars: Radi mínim de quinze vegades el diàmetre del cable.
- Cables multiconductors: Radi mínim de dotze vegades el diàmetre del cable.

CABLE COL·LOCAT EN TUB:

El tub de protecció ha d'estar instal·lat abans d'introduir els conductors.

El conductor s'ha d'introduir dins el tub de protecció mitjançant un cable guia prenent cura que

no pateixi torsions ni danys a la seva coberta.

3.- UNITAT I CRITERIS D'AMIDAMENT

m de llargària instal·lada, amidada segons les especificacions del projecte, entre els eixos dels elements per connectar.

Aquest criteri inclou les pèrdues de material corresponents a retalls, així com l'excés previst per a les connexions.

4.- NORMATIVA DE COMPLIMENT OBLIGATORI

Real Decreto 842/2002 de 2 de agosto, por el que se aprueba el Reglamento Electrotécnico de Baja Tensión. REBT 2002.

5.- CONDICIONS DE CONTROL D'EXECUCIÓ I DE L'OBRA ACABADA

CONTROL D'EXECUCIÓ. OPERACIONS DE CONTROL:

Les tasques de control a realitzar són les següents:

- Comprovació de la correcta instal·lació dels conductors
- Verificar que els tipus i seccions dels conductors s'adeqüen a l'especificat al projecte
- Verificar la no existència d'empalmaments fora de les caixes
- Verificar a caixes la correcta execució dels empalmaments i l'ús de borns de connexió adequats
- Verificar l'ús adequat dels codis de colors
- Verificar les distàncies de seguretat respecte altres conduccions (aigua, gas, gasos cremats i senyals febles) segons cadascun dels reglaments d'aplicació.
- Assaigs segons REBT.

CONTROL DE L'OBRA ACABADA. OPERACIONS DE CONTROL:

Les tasques de control a realitzar són les següents:

- Realització i emissió d'informe amb resultats dels controls i assaigs realitzats, d'acord amb el que s'especifica a la taula d'assaigs i de quantificació dels mateixos.

CRITERIS DE PRESA DE MOSTRES:

Resistència d'aïllament: Es realitzarà a tots els circuits

Rigidesa dielèctrica: Es realitzarà a les línies principals

Caiguda de tensió: Es mesuraran els circuits més desfavorables i les línies que hagin sigut modificades el seu recorregut respecte projecte.

INTERPRETACIÓ DE RESULTATS I ACTUACIONS EN CAS D'INCOMPLIMENT:

En cas d'incompliment de la Normativa vigent, es procedirà a la seva substitució.

En cas de deficiències de material o execució, es procedirà d'acord amb el que determini la DF.

G TIPOLOGIA G

G2 DEMOLICIONS, ENDERROCS, MOVIMENTS DE TERRES I GESTIÓ DE RESIDUS

G22 MOVIMENTS DE TERRES

G222 EXCAVACIONS DE RASES, POUS I FONAMENTS

0.- ELEMENTS QUE CONTEMPLA EL PLEC

G2225121,G2221P41.

1.- DEFINICIÓ I CONDICIONS DE LES PARTIDES D'OBRA EXECUTADES

Conjunt d'operacions per obrir rases i pous de fonaments, o de pas d'instal·lacions, realitzades amb mitjans mecànics o manuals, de forma contínua o realitzades per dames.

Conjunt d'operacions necessàries per obrir rases i pous de fonaments realitzades amb mitjans mecànics o amb utilització d'explosius.

L'execució de la unitat d'obra inclou les operacions següents:

Excavacions amb mitjans manuals o mecànics:

- Preparació de la zona de treball
- Situació dels punts topogràfics exteriors a l'excavació
- Replanteig de la zona a excavar i determinació de l'ordre d'execució de les dames si és el cas
- Excavació de les terres
- Càrrega de les terres sobre camió, contenidor, o formació de cavallons a la vora de la rasa, segons indiqui la partida d'obra

Excavacions amb explosius:

- Preparació de la zona de treball
- Situació dels punts topogràfics exteriors a l'excavació
- Replanteig de l'excavació i de la situació de les barrinades
- Execució de les perforacions per a la col·locació dels explosius
- Càrrega i encesa de les barrinades
- Control posterior a l'explosió de les barrinades
- Càrrega de la runa sobre el camió

CONDICIONS GENERALS:

Es considera terreny fluix, el capaç de ser foradat amb pala, que té un assaig SPT < 20.

Es considera terreny compacte, el capaç de ser foradat amb pic (no amb pala), que té un assaig SPT entre 20 i 50.

Es considera terreny de trànsit, el capaç de ser foradat amb màquina o escarificadora (no amb pic), que té un assaig SPT > 50 sense rebot.

Es considera terreny no classificat, des del capaç de ser foradat amb pala, que té un assaig SPT < 20, fins al capaç de ser foradat amb màquina o escarificadora (no amb pic), que té un assaig SPT > 50 sense rebot.

Es considera roca la que pot ser foradada amb compressor (no amb màquina), que té un rebot a l'assaig SPT.

L'element excavat ha de tenir la forma i les dimensions especificades en la DT, o en el seu defecte, les que determini la DF.

El fons de l'excavació ha de quedar anivellat.

El fons de l'excavació no ha de tenir material engrunat o fluix i les esquerdes i els forats han de quedar reblerts.

Els talussos perimetrals han de ser els fixats per la DF.

Els talussos han de tenir el pendent especificat a la DT.

La qualitat de terreny del fons de l'excavació requereix l'aprovació explícita de la DF.

Toleràncies d'execució:

- Dimensions: $\pm 5\%$, ± 50 mm
- Planor: ± 40 mm/m
- Replanteig: $< 0,25\%$, ± 100 mm
- Nivells: ± 50 mm
- Aplomat o talús de les cares laterals: $\pm 2^\circ$

2.- CONDICIONS DEL PROCÉS D'EXECUCIÓ

CONDICIONS GENERALS:

No s'ha de treballar amb pluja, neu o vent superior als 60 km/h.

S'han de protegir els elements de servei públic que puguin resultar afectats per les obres.

S'han d'eliminar els elements que puguin entorpir els treballs d'execució de la partida.

S'ha de seguir l'ordre dels treballs previst per la DF.

Abans de començar els treballs, es farà un replanteig previ que ha de ser aprovat per la DF.

Hi ha d'haver punts fixos de referència exteriors a la zona de treball, als quals s'hi han de referir totes les lectures topogràfiques.

Si cal fer rampes per accedir a la zona de treball, han de tenir les característiques següents:

- Amplària: $\geq 4,5$ m
- Pendent:
 - Trams rectes: $\leq 12\%$
 - Corbes: $\leq 8\%$
 - Trams abans de sortir a la via de llargària ≥ 6 m: $\leq 6\%$
- El talús ha de ser fixat per la DF.

La finalització de l'excavació de pous o rases per a fonaments o de lloses de fonamentació, s'ha de fer just abans de la col·locació del formigó de neteja, per mantenir la qualitat del sol.

Si això no fos possible, es deixarà una capa de 10 a 15 cm sense excavar fins al moment que es pugui formigonar la capa de neteja.

Cal extreure les roques suspeses, les terres i els materials amb perill de desprendiment.

Cal extreure del fons de l'excavació qualsevol element susceptible de formar un punt de resistència local diferent de la resta, com ara roques, restes de fonaments, bosses de material tou, etc, i rebaixar el fons de l'excavació per tal que la sabata tingui un recolzament homogeni.

No s'han d'acumular terres o materials a la vora de l'excavació.

No s'ha de treballar simultàniament en zones superposades.

S'ha d'estrebar sempre que consti al projecte i quan ho determini la DF. L'estrebada ha de complir les especificacions fixades al seu plec de condicions.

S'han d'estrebar els terrenys engrunats i quan, en fondàries superiors a 1,30 m, es doni algun dels casos següents:

- S'hagi de treballar a dins
- Es treballi en una zona immediata que pugui resultar afectada per una possible esllavissada
- Hagi de quedar oberta en acabar la jornada de treball

També sempre que, per altres causes (càrregues veïnes, etc.) ho determini la DF.

S'ha de preveure un sistema de desguàs per tal d'evitar acumulació d'aigua dins l'excavació.

S'ha d'impedir l'entrada d'aigües superficials.

Si apareix aigua en l'excavació s'han de prendre les mesures necessàries per esgotar-la.

Els esgotaments s'han de fer sense comprometre l'estabilitat dels talussos i les obres veïnes, i s'han de mantenir mentre durin els treballs de fonamentació. Caldrà verificar en terrenys argilosos, si cal fer un sanejament del fons de l'excavació.

Els treballs s'han de fer de manera que molestin el mínim possible als afectats.

En cas d'imprevistos (terrenys inundats, olors de gas, restes de construccions, etc.) s'han de suspendre els treballs i avisar la DF.

No s'ha de rebutjar cap material obtingut de l'excavació sense l'autorització expressa de la DF.

S'ha d'evitar la formació de pols, pel que cal regar les parts que s'hagin de carregar.

L'operació de càrrega s'ha de fer amb les precaucions necessàries per a aconseguir unes condicions de seguretat suficients.

S'ha de complir la normativa vigent en matèria mediambiental, de seguretat i salut i d'emmagatzematge i transport de productes de construcció.

EXCAVACIONS AMB MITJANS MANUALS O MECÀNICS:

Les terres s'han de treure de dalt a baix sense soscavar-les.

L'aportació de terres per a correcció de nivells ha de ser la mínima possible, de les mateixes existents i de compactat igual.

S'ha de tenir en compte el sentit d'estratificació de les roques.

S'han de mantenir els dispositius de desguàs necessaris, per tal de captar i reconduir els corrents d'aigua interns, en els talussos.

EXCAVACIÓ MITJANÇANT EXPLOSIUS:

No s'ha de començar els treballs de voladures fins que la DF no doni l'aprovació al programa d'execució proposat pel contractista, justificat amb els corresponents assaigs.

El programa d'execució de voladures ha de justificar, com a mínim:

- Maquinària i mètode de perforació
- Llargària màxima de perforació
- Diàmetre de les barrinades de pretall o de destrossa i disposició de les mateixes
- Explosius, dimensions dels cartutxos i esquema de càrrega dels diferents tipus de barrinades
- Mètodes per a fixar la posició de les càrregues en l'interior de les barrinades
- Mètode i seqüència d'iniciació de les càrregues
- Mètode de comprovació del circuit d'encesa
- Tipus d'explosor
- Resultats obtinguts amb el mètode d'excavació proposat en terrenys anàlegs als de l'obra
- Mesures de seguretat per l'obra i tercers

S'ha de justificar, amb mesures del camp elèctric de terreny, l'adequació del tipus d'explosius

i dels detonadors.

La programació de les càrregues de la voladura s'ha de fer considerant el tipus de roca, el tipus d'estructures properes i la separació entre la voladura i l'estructura. L'obtenció d'aquests paràmetres i la determinació dels estudis preliminars a realitzar, s'ha de fer segons el que determina l'UNE 22381.

La vibració no ha de sobrepassar els límits de velocitat definits en la Taula 1 de la norma UNE 22381 en funció del tipus d'estructura existent en les proximitats, classificada segons els grups definits en l'article 3 de la mateixa norma.

Abans d'iniciar les voladures s'ha de tenir tots els permisos i s'ha d'adoptar les mesures de seguretat necessàries.

L'aprovació inicial del Programa per part de la DF pot ser reconsiderada si la naturalesa del terreny o altres circumstàncies ho fan aconsellable, essent necessària la presentació d'un nou programa de voladures.

L'adquisició, el transport, l'emmagatzematge, la conservació, la manipulació i l'ús de metxes, detonadors i explosius, s'han de regir per les disposicions vigents, complementades amb les instruccions que figurin en la DT o en el seu defecte, fixi la DF.

S'ha de senyalitzar convenientment la zona afectada per a advertir al públic del treball amb explosius.

S'ha de tenir una cura especial pel que fa a la càrrega i encesa de barrinades; cal avisar de les descàrregues amb prou antelació per a evitar possibles accidents.

La DF pot prohibir les voladures o determinats mètodes de barrinar si els considera perillosos. El sistema d'execució ha de permetre d'obtenir un material amb la granulometria adequada a l'ús definitiu previst.

Si com a conseqüència de les barrinades les excavacions tenen cavitats on l'aigua pot quedar retinguda, s'han de reblir aquestes cavitats amb material adequat.

Les vibracions transmeses al terreny per la voladura no han de ser excessives, si és així s'ha d'utilitzar detonadors de microretard per a l'encesa.

La perforació s'ha de carregar fins a un 75% de la seva fondària total. En roca molt fissurada, es pot reduir la càrrega al 55%.

Un cop col·locades les càrregues s'han de tapar les barrinades per a evitar la seva expulsió cap a l'exterior.

El personal destinat a l'ús dels explosius ha d'estar degudament qualificat i autoritzat i ha de ser designat especialment per la DF.

Abans d'introduir la càrrega, la barrinada s'ha de netejar adequadament per tal d'evitar fregaments, travaments dels cartutxos d'explosiu, etc.

En detectar la presència d'aigua a l'interior de les barrinades descendents, s'han de prendre les mesures oportunes, utilitzant l'explosiu adequat.

Quan la temperatura a l'interior de les barrinades excedeixi els 65°C, no s'han de carregar sense prendre precaucions especials aprovades per la DF.

En les càrregues contínues, els cartutxos de cada filera han d'estar en contacte.

En les càrregues discontinües amb intervals buits o inerts entre els cartutxos, s'ha d'assegurar la detonació dels mateixos per mitjà de cordó detonant o un sistema d'iniciació adequat. En el cas d'utilitzar espaiadors, han de ser de material antiestàtic que no propagui la flama.

La quantitat d'explosiu introduït en cada barrinada ha de ser, com a màxim, la calculada teòricament. No poden realitzar-se simultàniament, en un mateix front o tall de treball, la perforació i la càrrega de les barrinades, si no ho autoritza explícitament la DF.

El cartutx-enceb s'ha de preparar just abans de la càrrega.

L'ús de més d'un cartutx-enceb per barrinada ha de ser autoritzat per la DF.

El detonador ha de ser suficientment enèrgic com per a assegurar l'explosió del cartutx-enceb, inclús a l'aire lliure.

En el cas d'utilitzar cordó detonant al llarg de tota la barrinada, el detonador s'ha d'adossar al començament del cordó, amb el fons del mateix dirigit en el sentit de la detonació.

Tot cartutx encebat que no s'utilitzi ha de ser privat del seu detonador, fent l'operació la mateixa persona que va preparar l'enceb.

L'ataconat de les barrinades ha d'assegurar el confinament de l'explosió.

El material utilitzat per a l'ataconat ha de ser de plàstic, antiestàtic i no ha de propagar la flama.

Per a fer l'ataconat s'han d'utilitzar atacadors de fusta o d'altres materials que no produeixin espurnes o càrregues elèctriques en contacte amb les parets de la barrinada. No han de tenir angles o arestes que puguin trencar l'envoltura dels cartutxos, els cordons o les metxes.

La pega s'ha de fer en el menor temps possible des de la càrrega de les barrinades.

Tota barrinada carregada ha d'estar sota vigilància quan sigui accessible o no estigui degudament senyalitzada.

Abans d'encendre les metxes el responsable de la voladura ha de comprovar que tots els accessos estan sota vigilància per mitjà d'operaris o de senyals òptiques o acústiques.

La vigilància no s'ha de treure fins que s'autoritzi l'accés als talls de treball.

Abans de fer la pega, el responsable de la voladura s'ha d'assegurar de que tot el personal està resguardat. Ha de ser l'últim en deixar el tall i posar-se a resguard.

Abans de reprendre els treballs, el responsable de la voladura ha de reconèixer el front, posant

especial atenció a la possible existència de barrinades fallides.

En el cas de fronts convergents o que avancin en direccions oposades amb risc que la pega d'un d'ells pugui provocar projeccions o caigudes de pedres sobre l'altre, s'han de suspendre els treballs i avisar a la DF.

No es pot utilitzar metxa ordinària per a disparar més de sis barrinades en cada pega si no és amb l'autorització expressa de la DF i seguint les seves indicacions.

La llargària de la metxa des de la boca de la barrinada ha de ser, com a mínim, d'1,5 m. La metxa testimoni, quan s'utilitzi, ha de ser la meitat de l'anterior. Aquesta última s'ha d'encendre primer. S'ha de contar el número de barrinades explosionades i, en cas de dubte o quan s'hagi contat menys detonacions que barrinades, no es pot tornar al front fins al cap de mitja hora.

Les barrinades fallides han de ser degudament senyalitzades i notificades a la DF. S'han de neutralitzar el més aviat possible seguint les indicacions de la DF.

Queda prohibit recarregar fons de barrinades per a continuar la perforació.

En el cas de pega elèctrica, s'ha de prendre precaucions per a evitar la presència de corrents estranyes. No s'han d'encebar explosius ni carregar barrinades amb possibilitat de que es produeixin tempestes.

Els conductors elèctrics de la línia de tir han de ser individuals i han d'estar degudament aïllats. No poden estar en contacte amb elements metàl·lics.

Els detonadors elèctrics s'han de connectar en sèrie. No s'han d'utilitzar més dels que puguin ser disparats amb seguretat.

S'ha de comprovar el circuit amb els detonadors connectats a la línia de tir, des del refugi per a l'accionament de l'explosor.

Fins al moment del tir la línia ha d'estar desconnectada de l'explosor i en curt circuit. L'artiller ha de tenir sempre les manetes del explosor. L'explosor i el comprovador de línia han de ser homologats.

EXCAVACIÓ DE RASES EN PRESENCIA DE SERVEIS

Quan l'excavació es realitzi amb mitjans mecànics, cal que un operari extern al maquinista supervisi l'acció de la cullera o el martell, alertant de la presència de serveis.

3.- UNITAT I CRITERIS D'AMIDAMENT

m3 de volum excavat segons les especificacions de la DT, amidat com a diferència entre els perfils transversals del terreny aixecats abans de començar les obres i els perfils teòrics assenyalats als plànols, amb les modificacions aprovades per la DF.

No s'ha d'abonar l'excés d'excavació que s'hagi produït sense l'autorització de la DF, ni la càrrega i el transport del material ni els treballs que calguin per a reomplir-lo.

Inclou la càrrega, allisada de talussos, esgotaments per pluja o inundació i quantes operacions faci falta per a una correcta execució de les obres.

També estan inclosos en el preu el manteniment dels camins de comunicació entre el desmunt i les zones on han d'anar les terres, la seva creació, i la seva eliminació, si s'escau.

Tan sols s'han d'abonar els esllavissaments no provocats, sempre que s'hagin observat totes les prescripcions relatives a excavacions, entibacions i voladures.

No s'inclou dins d'aquest criteri el tall previ de les excavacions amb explosiu.

4.- NORMATIVA DE COMPLIMENT OBLIGATORI

OBRES D'EDIFICACIÓ:

Real Decreto 314/2006, de 17 de marzo, por el que se aprueba el Código Técnico de la Edificación Parte 2. Documento Básico de Seguridad estructural de cimientos DB-SE-C.

OBRES D'ENGINYERIA CIVIL:

* Orden de 6 de febrero de 1976 por la que se aprueba el Pliego de prescripciones técnicas generales para obras de carreteras y puentes (PG 3/75)

* Orden de 28 de septiembre de 1989 por la que se modifica el artículo 104 del pliego de prescripciones técnicas generales para obras de carreteras y puentes (PG 3/75).

* Orden FOM/1382/2002 de 16 de mayo, por la que se actualizan determinados artículos del pliego de prescripciones técnicas generales para obras de carreteras y puentes relativos a la construcción de explanaciones, drenajes y cimentaciones.

Real Decreto 863/1985 de 2 de abril, por el que se aprueba el Reglamento General de Normas Básicas de Seguridad Minera.

Orden de 20 de marzo de 1986 por la que se aprueban determinadas Instrucciones Técnicas complementarias relativas a los capítulos IV,V,VII,IX y X del Reglamento General de Normas Básicas de Seguridad Minera

* UNE 22381:1993 Control de vibraciones producidas por voladuras

G2 DEMOLICIONS, ENDERROCS, MOVIMENTS DE TERRES I GESTIÓ DE RESIDUS

G22 MOVIMENTS DE TERRES

G228 REBLIMENT I PICONATGE D'ELEMENTS LOCALITZATS

0.- ELEMENTS QUE CONTEMPLA EL PLEC

G228U010.

1.- DEFINICIÓ I CONDICIONS DE LES PARTIDES D'OBRA EXECUTADES

DEFINICIÓ:

Reblert, estesa i piconatge de terres o granulats en zones que per la seva extensió reduïda, per precaucions especials o per altra motiu no permeti l'ús de la maquinària amb els que normalment s'executa el terraplè.

S'han considerat els tipus següents:

- Rebliment i piconatge de rasa amb terres
- Rebliment i piconatge de rasa amb graves per a drenatge
- Rebliment i piconatge de flonjalls amb tot-ú natural
- Rebliment no compactat de rasa amb tot-ú natural

L'execució de la unitat d'obra inclou les operacions següents:

- Preparació de la zona de treball
- Situació dels punts topogràfics
- Execució del rebliment
- Humectació o dessecació, en cas necessari
- Compactació de les terres

CONDICIONS GENERALS:

Les zones del reblert son les mateixes que les definides per els terraplens: Coronament, nucli, zona exterior i fonament.

Les tongades han de tenir un gruix uniforme i han de ser sensiblement paral·leles a la rasant.

El material de cada tongada ha de tenir les mateixes característiques.

El gruix de cada tongada ha de ser l'adequat per tal d'obtenir el grau de compactació exigít amb els mitjans que es disposen. En cap cas el grau de compactació de cada tongada ha de ser inferior al més alt que tinguin els sòls adjacents, en el mateix nivell.

La composició granulomètrica de la grava ha de complir les condicions de filtratge fixades per la D.F., en funció dels terrenys adjacents i del sistema previst d'evacuació d'aigua.

Les terres han de complir les especificacions fixades al seu plec de condicions.

La composició granulomètrica del tot-u ha de complir les especificacions fixades al seu plec de condicions.

En tota la superfície s'ha d'arribar, com a mínim, al grau de compactació previst expressat com a percentatge sobre la densitat màxima obtinguda en l'assaig Pròctor Modificat (UNE 103501).

RASA:

Toleràncies d'execució:

- Planor: ± 20 mm/m
- Nivells: ± 30 mm

RASA PER A INSTAL·LACIÓ DE TUBERIES:

El reblert ha d'estar format per dues zones:

- La zona baixa a una alçària fins a 30 cm per damunt de la generatriu superior del tub
- La zona alta, la resta de la rasa

El material de la zona baixa no ha de tenir matèria orgànica. El material de la zona alta ha de ser de forma que no produeixi danys a la tuberia instal·lada.

2.- CONDICIONS DEL PROCÉS D'EXECUCIÓ

CONDICIONS GENERALS:

S'han de suspendre els treballs en cas de pluja quan la temperatura ambient sigui inferior a 0°C en el cas de graves o de tot-u, o inferior a 2°C en la resta de materials.

S'han de protegir els elements de servei públic que puguin resultar afectats per les obres.

S'han d'eliminar els elements que puguin entorpir els treballs d'execució de la partida.

Hi ha d'haver punts fixos de referència exteriors a la zona de treball, als quals s'hi han de referir totes les lectures topogràfiques.

Excepte en les rases de drenatge, en la resta de casos s'ha d'eliminar els materials inestables, turba o argila tova de la base per

al rebliment.

L'ampliació o recrescudada de reblerts existents s'han de preparar de forma que es garanteixi la unió amb el nou reblert.

Les zones que per la seva forma puguin retenir aigua a la seva superfície s'han de corregir abans de l'execució.

No s'ha d'estendre cap tongada fins que la inferior compleixi les condicions exigides.

Un cop estesa la tongada, si fos necessari, s'ha d'humitejar fins arribar al contingut òptim d'humitat, de manera uniforme.

Si el grau d'humitat de la tongada és superior a l'exigit, s'ha de dessecar mitjançant l'addició i mescla de materials secs o d'altres procediments adients.

S'han de mantenir els pendents i dispositius de desguàs necessaris per tal d'evitar entollaments, sense perill d'erosió.

Després de la pluja no s'ha d'estendre una nova tongada fins que l'última s'hagi secat bé, o s'ha d'escarificar afegint la tongada següent més seca, de forma que l'humitat resultant sigui l'addient.

En l'execució de reblerts en contacte amb estructures de contenció, les tongades situades a ambdós costats de l'element han de quedar al mateix nivell.

Abans de la compactació cal comprovar que l'estructura amb la que estigui en contacte, ha assolit la resistència necessària

Quan s'utilitzi corró vibratori per a compactar, ha de donar-se al final unes passades sense aplicar-hi vibració.

S'ha d'evitar el pas de vehicles per sobre de les capes en execució, fins que la compactació s'hagi completat.

S'ha de complir la normativa vigent en matèria mediambiental, de seguretat i salut i d'emmagatzematge i transport de productes de construcció.

Els treballs s'han de fer de manera que molestin el mínim possible als afectats.

En cas d'imprevistos, s'han de suspendre les obres i avisar a la D.F.

RASA PER A INSTAL·LACIÓ DE TUBERIES:

El reblert definitiu s'ha de fer un cop aprobada la instal·lació per la D.F.

La s'ha de compactar amb les precaucions necessàries per a no produir moviments ni danys a la tuberia instal·lada.

GRAVES PER A DRENATGES:

S'ha d'evitar l'exposició prolongada del material a la intempèrie.

El material s'ha d'emmagatzemar i d'utilitzar de forma que s'eviti la seva disgregació i contaminació. En cas de trobar zones segregades o contaminades per pols, per contacte amb la superfície de base o per inclusió de materials estranys, cal procedir a la seva eliminació.

Els treballs s'han de fer de manera que s'eviti la contaminació de la grava amb materials estranys.

Quan la tongada hagi d'estar constituïda per materials de granulometria diferent, s'ha de crear entre ells una superfície contínua de separació.

3.- UNITAT I CRITERIS D'AMIDAMENT

m3 de volum amidat segons les especificacions de la D.T.

4.- NORMATIVA DE COMPLIMENT OBLIGATORI

* PG 3/75 Orden de 6 de febrero de 1976 por la que se aprueba el Pliego de prescripciones técnicas generales para obras de carreteras y puentes.

* PG 3/75 MOD 6 Orden FOM/1382/2002 de 16 de mayo, por la que se actualizan determinados artículos del pliego de prescripciones técnicas generales para obras de carreteras y puentes relativos a la construcción de explanaciones, drenajes y cimentaciones.

H PARTIDES D'OBRA DE SEGURETAT I SALUT

H1 PROTECCIONS INDIVIDUALS I COL·LECTIVES EN EL TREBALL

H15 PROTECCIONS COL·LECTIVES

1.- DEFINICIÓ I CONDICIONS DE LES PARTIDES D'OBRA EXECUTADES

Sistemes de Protecció Col·lectiva (SPC) són un conjunt de peces o òrgans units entre si, associats de forma solidària, destinat a l'apantallament i interposició física, que s'oposa a una energia natural que es troba fora de control, amb la finalitat d'impedir o reduir les conseqüències del contacte amb les persones o els béns materials circumdants, susceptibles de protecció.

S'han considerat els tipus de protecció següents:

- Proteccions superficials de caigudes de persones o objectes:
 - Protecció de forats verticals amb vela de lona
 - Protecció de perímetre de sostre amb xarxa i pescants
 - Protecció de perímetre de sostre amb xarxa entre sostres
 - Protecció de forats verticals o horitzontals amb xarxa, malla electrosoldada o taulers de fusta
 - Protecció de bastides i muntacàrregues amb malla de polietilè
 - Protecció de zones inferiors de la caiguda d'objectes amb suports amb mènsula i xarxes
 - Protecció de zones inferiors de la caiguda d'objectes amb estructura i sostre de fusta
 - Protecció front a projecció de partícules incandescentes amb manta ignífuga i xarxa de seguretat
 - Protecció de talús amb malla metàl·lica i làmina de polietilè
 - Protecció de projeccions per voladures amb matalàs de xarxa ancorada perimetralment
- Proteccions lineals front a caigudes de persones o objectes:
 - Baranes de protecció del perímetre del sostre, escales o buits a l'estructura
 - Barana de protecció a la coronació d'una excavació
 - Empara d'advertència amb xarxa de poliamida d'1 m d'alçada
 - Plataforma de treball de fins a 1 m amplada amb baranes i sòcol
 - Plataforma de treball en voladís de fins a 1 m amplada amb baranes i sòcol
 - Línia per a subjecció de cinturons de seguretat
 - Passadís de protecció front a caigudes d'objectes, amb sostre i laterals coberts
 - Marquesines de protecció front a caigudes d'objectes, amb estructura i plataforma
 - Protecció front a despreniments del terreny, a mitja vessant, amb estacada i malla
 - Protecció de caigudes dins de rases amb terres deixades a la vora
- Proteccions puntual front a caigudes de persones o objectes
 - Plataforma per a càrrega i descàrrega de materials ancorada als sostres
 - Comporta basculant per a càrrega i descàrrega de materials ancorada als sostres
 - Topall per a descàrrega de camions en zones d'excavació
 - Anellat per a escales de ma
 - Marquesina de protecció accés aparell elevadors
 - Pont volant metàl·lic amb plataforma de treball en voladís
- Protecció de les zones de treball front els agents atmosfèrics
 - Pantalla de protecció front al vent
 - Cobert amb estructura i vela per a protegir del sol
- Elements de protecció en l'ús de maquinària
- Proteccions per al treball en zones amb tensió elèctrica

CONDICIONS GENERALS:

Els SPC s'instal·laran, disposaran i utilitzaran de manera que es redueixin els riscos per als treballadors exposats a l'energia fora de control protegides pel SPC, i pels usuaris d'Equip, Màquines o Màquines Eines i/o per tercers, exposats a aquests.

Han d'instal·lar-se i utilitzar-se de forma que no puguin caure, bolcar o desplaçar-se incontroladament, posant en perill la seguretat de persones o bens.

Han d'estar muntats tenint en compte la necessitat d'espai lliure entre els elements mòbils dels SPC i els elements fixos o mòbils del seu entorn. Els treballadors hauran de poder accedir i romandre en condicions de seguretat en tots els llocs necessaris per a utilitzar, ajustar o mantenir els SPC.

Els SPC s'han d'utilitzar només per les operacions i a les condicions indicades pel projectista i el fabricant del mateix. Si les instruccions d'us del fabricant o projectista del SPC indiquen la necessitat d'utilitzar algun EPI per a la realització d'alguna operació relacionada amb aquest, es obligatori utilitzar-lo en fer aquestes operacions.

Quan s'emprin SPC amb elements perillosos accessibles que no puguin ser protegits totalment, s'hauran d'adoptar les precaucions i utilitzar proteccions individuals apropiades per a reduir els riscos als mínims possibles.

Els SPC deixaran d'utilitzar-se si es deterioren, trenquen o pateixen altres circumstàncies que comprometin l'eficàcia de la seva funció.

Quan durant la utilització d'un SPC sigui necessari netejar o retirar residus propers a un element perillós, l'operació haurà de realitzar-se amb els mitjans auxiliars adequats i que garanteixin una distància de seguretat suficient.

BARANES DE PROTECCIÓ:

Protecció provisional dels buits verticals i perímetre de plataformes de treball, susceptibles de permetre la caiguda de persones o objectes des d'una alçada superior a 2 m.

Ha d'estar constituïda per:

- Muntants d'1 m d'alçada sobre el paviment fixats a un element estructural
- Passamans superior horitzontal, a 1 m. d'alçada, sòlidament ancorat al muntant.
- Travesser horitzontal, barra intermitja, o pany de gelosia (tipus xarxa tennis o xarxa electrosoldada), rigiditzat perimetralment, amb una llum màxima de retícula 0,15 m.
- Entornpeu de 15 - 20 cm d'alçada.

El conjunt de la barana de protecció tindrà sòlidament ancorats tots els seus elements entre si i a un element estructural estable, i serà capaç de resistir en el seu conjunt una empenta frontal d'1,5 kN/m.

PROTECCIÓ AMB XARXES I PESCATS:

El conjunt del sistema està constituït per panys de xarxa de seguretat segons norma EN 1263 - 1, col·locats amb el seu costat menor (7 m) en sentit vertical, suportats superiorment per pescants, i subjectats inferiorment al sostre de la planta per sota de la que està en construcció.

Lateralment les xarxes han d'estar unides amb cordó de poliamida de 6 mm de diàmetre.

La xarxa ha de fer una bossa per sota de la planta inferior, per tal que una persona u objecte que caigués no es dones un cop amb l'estructura.

Les cordes de fixació inferiors i superiors han de ser de poliamida d'alta tenacitat, de 12 mm de diàmetre.

La xarxa s'ha de fixar al sostre amb ancoratges encastats al mateix cada 50 cm.

La distància entre els pescants ha de ser la indicada pel fabricant, i de 2,5 m si no existís cap indicació. Han d'estar fixades verticalment a dues plantes inferiors, i a la planta que protegeix, amb peces d'acer encastades als sostres.

PROTECCIONS DE LA CAIGUDES D'OBJECTES DES DE ZONES SUPERIORS:

S'han de protegir els accessos o passos a l'obra, i les zones perimetrals de la mateixa de les possibles caigudes d'objectes des de les plantes superiors o la coberta.

L'estructura de protecció ha de ser adequada a la màxima alçada possible de caiguda d'objectes i al pes màxim previsible d'aquests objectes. L'impacte previst sobre la protecció no haurà de produir una deformació que pugui afectar a les persones que estiguin per sota de la protecció.

2.- CONDICIONS DEL PROCÉS D'EXECUCIÓ

Abans d'utilitzar un SPC es comprovarà que les seves proteccions i condicions d'ús són les adequades al risc que es vol prevenir, i que la seva instal·lació no representa un perill per a tercers. El muntatge i desmuntatge dels SPC hauran de realitzar-se seguint les instruccions del projectista, fabricant i/o subministrador.

Les eines que es facin servir per al muntatge de SPC hauran de ser de característiques adequades a l'operació a realitzar. La seva utilització i transport no implicarà riscos per a la seguretat dels treballadors.

Les operacions de manteniment, ajustament, desbloqueig, revisió o reparació dels SPC que puguin suposar un perill per a la seguretat dels treballadors es realitzaran després d'haver aturat l'activitat.

Quan la parada no sigui possible, s'adoptaran les mesures necessàries perquè aquestes operacions es realitzin de forma segura o fora de les zones perilloses.

S'ha de portar control del nombre d'utilitzacions i del temps de col·locació dels SPC i dels seus components, per tal de no sobrepassar la seva vida útil, d'acord amb les instruccions del fabricant.

Els SPC que es retirin de servei hauran de romandre amb els seus components d'eficàcia preventiva o hauran de prendre's les mesures necessàries per a impossibilitar el seu ús.

BARANES DE PROTECCIÓ:

Durant el muntatge i desmuntatge, els operaris hauran d'estar protegits contra les caigudes d'alçada mitjançant proteccions individuals, quan a causa al procés, les baranes perdin la funció de protecció col·lectiva.

PROTECCIÓ AMB XARXES I PESCATS:

No es pot instal·lar el sistema de xarxes i pescants fins que l'embossament de la xarxa resti a una alçada de terra suficient per tal que en cas de caiguda, la deformació de la xarxa no permeti que el cos caigut toqui al terra (normalment a partir del segon sostre en construcció per sobre del terra).

3.- UNITAT I CRITERIS D'AMIDAMENT

Es mesurarà en les unitats indicades a cada partida d'obra amb els criteris següents:
Totes les unitats d'obra inclouen en el seu preu el seu muntatge, el manteniment en condicions d'us segures durant tot el temps que l'obra les necessiti, i el seu desmuntatge i transport al lloc d'aplec si son reutilitzables, o fins a l'abocador si no es poden tornar a utilitzar.

4.- NORMATIVA DE COMPLIMENT OBLIGATORI

Real Decreto 1215/1997, de 18 de julio por el que se establecen las disposiciones mínimas de seguridad y salud para la utilización por los trabajadores de los equipos de trabajo.

Real Decreto 1627/1997, de 24 de octubre, por el que se establecen disposiciones mínimas de seguridad y de salud en las obras de construcción.

Real Decreto 486/1997, de 14 de abril, por el que se establecen las disposiciones mínimas de seguridad y salud en los lugares de trabajo.

Orden de 9 de marzo de 1971 por la que se aprueba la Ordenanza General de Seguridad e Higiene en el Trabajo.

Orden de 28 de agosto de 1970 (trabajo) por la que se aprueba la Ordenanza de Trabajo de la Construcción, Vidrio y Cerámica.

Orden de 20 de mayo de 1952, por la que se aprueba el Reglamento de Seguridad e Higiene del trabajo en la industria de la construcción.

Convenio OIT número 62 de 23 de junio de 1937. Prescripciones de seguridad en la industria de la edificación

UNE-EN 1263-2:2004 Redes de seguridad. Parte 2: Requisitos de seguridad para los límites de instalación.

HQ EQUIPAMENTS

HQU EQUIPAMENTS PER A PERSONAL D'OBRA

HQU1 MÒDULS PREFABRICATS

0.- ELEMENTS QUE CONTEMPLA EL PLEC

HQU1D390,HQU1D290.

1.- DEFINICIÓ I CONDICIONS DE LES PARTIDES D'OBRA EXECUTADES

Casetes modulares prefabricades per a acollir les instal·lacions provisionals a utilitzar pel personal d'obra, durant el temps de la seva execució, en condicions de salubritat i confort. Als efectes del present Estudi de Seguretat i Salut es contemplen únicament les casetes modulares prefabricades, per a la seva utilització majoritàriament assumida en el sector.

La seva instal·lació és obligatòria en obres en què es contracten a més de 20 treballadors (contractats + subcontractats + autònoms) per un temps igual o superior a 15 dies. Per tal motiu, respecte a les instal·lacions del personal, s'ha d'estudiar la possibilitat de poder incloure-hi al personal de subcontractada amb inferior número de treballadors, de manera que tot el personal que hi participi pugui gaudir d'aquests serveis, descomptant aquesta prestació del pressupost de Seguretat assignat al Subcontractista o mitjançant qualsevol altra fórmula econòmica de tal manera que no vagi en detriment de cap de les parts.

Si per les característiques i durada de l'obra, es necessités la construcció 'in situ' d'aquest tipus d'implantació per al personal, les característiques, superfícies habilitades i qualitats, es correspondran amb les habituals i comunes a les restants partides d'una obra d'edificació, amb uns mínims de qualitat equivalent al de les edificacions socials de protecció oficial, havent-se de realitzar un projecte i pressupost específic a tal fi, que s'adjuntarà a l'Estudi de Seguretat i Salut de l'obra.

CONDICIONS D'UTILITZACIÓ:

El contractista està obligat a posar a disposició del personal contractat, les instal·lacions provisionals de salubritat i confort, en les condicions d'utilització, manteniment i amb l'equipament suficient, digne i adequat per a assegurar les mateixes prestacions que la llei estableix per a tot centre de treball industrial.

Els treballadors usuaris de les instal·lacions provisionals de salubritat i confort, estan obligats a utilitzar els esmentats serveis, sense menyspreu de la seva integritat patrimonial, i preservant

en el seu àmbit personal d'utilització, les condicions d'ordre i neteja habituals del seu entorn quotidià.

Diàriament es destinarà un personal mínim, per a fer-se càrrec del buidat de recipients d'escombraries i la seva retirada, així com el manteniment d'ordre, neteja i equipament de les casetes provisionals del personal d'obra i el seu entorn d'implantació.

Es tractarà regularment amb productes bactericides i antiparasitaris els punts susceptibles de riscos higiènics o infeccions produïdes per bacteries, animals o paràsits.

2.- CONDICIONS DEL PROCÉS D'EXECUCIÓ

Es seguiran escrupulosament les recomanacions de manteniment, fixats pel fabricant o llogater. Es reemplaçaran els elements deteriorats, es netejaran, engreixaran, pintaran, ajustaran i es col·locaran en el lloc assignat, seguint les instruccions del fabricant o llogater.

Per ordre d'importància, prevaldrà el 'Manteniment Predictiu' sobre el 'Manteniment Preventiu' i aquest sobre el 'Manteniment Correctiu' (o reparació d'avaría).

3.- UNITAT I CRITERIS D'AMIDAMENT

ELEMENTS AMIDATS PER MESOS:

Les casetes provisionals per a la salubritat i confort del personal d'obra es comptabilitzaran per amortització temporal, en forma de Lloguer Mensual (intern d'empresa si les casetes són propietat del contractista), en funció d'un criteri estimat de necessitats d'utilització durant l'execució de l'obra.

Aquesta repercussió de l'amortització temporal, serà ascendent i descendent en funció del volum de treballadors simultanis presents a cada fase d'obra.

ELEMENTS AMIDATS PER UNITATS:

Unitat de quantitat col·locada, mesurada segons les especificacions de la DT.

4.- NORMATIVA DE COMPLIMENT OBLIGATORI

Ley 31/1995, de 8 de noviembre, de prevención de riesgos laborales.

Real Decreto 486/1997, de 14 de abril, por el que se establecen las disposiciones mínimas de seguridad y salud en los lugares de trabajo.

Real Decreto 1627/1997, de 24 de octubre, por el que se establecen disposiciones mínimas de seguridad y de salud en las obras de construcción.

Real Decreto 1215/1997, de 18 de julio por el que se establecen las disposiciones mínimas de seguridad y salud para la utilización por los trabajadores de los equipos de trabajo.

Real Decreto 664/1997, de 12 de mayo, sobre la protección de los trabajadores contra los riesgos relacionados con la exposición a agentes biológicos durante el trabajo.

Orden de 25 de marzo de 1998 por la que se adapta en función del progreso técnico el Real Decreto 664/1997, de 12 de mayo, sobre la protección de los trabajadores contra los riesgos relacionados con la exposición a agentes biológicos durante el trabajo.

Orden de 9 de marzo de 1971 por la que se aprueba la Ordenanza General de Seguridad e Higiene en el Trabajo.

Orden de 28 de agosto de 1970 (trabajo) por la que se aprueba la Ordenanza de Trabajo de la Construcción, Vidrio y Cerámica.

Real Decreto 842/2002 de 2 de agosto, por el que se aprueba el Reglamento Electrotécnico de Baja Tensión. REBT 2002.

Orden de 20 de mayo de 1952, por la que se aprueba el Reglamento de Seguridad e Higiene del trabajo en la industria de la construcción.

Convenio OIT número 62 de 23 de junio de 1937. Prescripciones de seguridad en la industria de la edificación

K PARTIDES D'OBRA DE REHABILITACIÓ-RESTAURACIÓ D'EDI

K2 DEMOLICIONS, ENDERROCS, MOVIMENTS DE TERRES I GESTIÓ DE RESIDUS

K21 ENDERROCS, ARRENCADES, REPICATS I DESMUNTATGES

K21B DESMUNTATGES, ARRENCADES I DEMOLICIONS D'ELEMENTS DE SEGURETAT, PROTECCIÓ I SENYALITZACIÓ

0.- ELEMENTS QUE CONTEMPLA EL PLEC

K21BUR05.

1.- DEFINICIÓ I CONDICIONS DE LES PARTIDES D'OBRA EXECUTADES

Demolició o desmuntatge d'elements de seguretat, protecció i senyalització, amb mitjans mecànics i càrrega sobre camió.

S'han considerat els tipus següents:

- Desmuntatge de barrera de seguretat flexible i demolició d'ancoratges clavats a terra
- Desmuntatge de barrera de seguretat flexible i demolició d'ancoratges amb base de formigó
- Demolició de barrera de seguretat rígida de formigó
- Desmuntatge de barana metàl·lica
- Desmuntatge de reixa i ancoratges

L'execució de la unitat d'obra inclou les operacions següents:

- Preparació de la zona de treball
- Enderroc de l'element amb els mitjans adients
- Tall d'armadures i elements metàl·lics
- Trossejament i apilada de la runa
- Càrrega de la runa sobre el camió

CONDICIONS GENERALS:

Les restes de la demolició han de quedar suficientment trossejades i apilades per tal de facilitar-ne la càrrega, en funció dels mitjans de què es disposi i de les condicions de transport.

Els elements desmuntats han de quedar apilats per tal de facilitar-ne la càrrega.

Els materials han de quedar apilats i emmagatzemats en funció de l'ús a que es destinin (transport a abocador, reutilització, eliminació en obra, etc.).

Un cop acabats els treballs, la base ha de quedar neta de restes de material i en condicions d'ús.

2.- CONDICIONS DEL PROCÉS D'EXECUCIÓ

No s'ha de treballar amb pluja, neu o vent superior als 60 km/h.

S'ha de seguir l'ordre de treballs previst a la DT.

S'han de separar les bandes i els terminals, treient primer els elements d'unió, perns i femelles, i després les peces separadores.

S'han de protegir els elements de servei públic que puguin resultar afectats per les obres.

La zona afectada per les obres ha de quedar convenientment senyalitzada.

L'execució dels treballs no han de produir desperfectes, molèsties o perjudicar les construccions, bens o persones de l'entorn.

S'ha d'evitar la formació de pols, pel que cal regar les parts que s'hagin de demolir i carregar.

En cas d'imprevistos (terrenys inundats, olors de gas, etc.) o quan l'enderrocament pugui afectar les construccions veïnes, s'han de suspendre les obres i avisar a la DF.

L'operació de càrrega de runa s'ha de fer amb les precaucions necessàries, per tal d'aconseguir les condicions de seguretat suficients.

S'han d'eliminar els elements que puguin entorpir els treballs de retirada i càrrega de runa.

S'ha de complir la normativa vigent en matèria mediambiental, de seguretat i salut i d'emmagatzematge i transport de productes de construcció.

3.- UNITAT I CRITERIS D'AMIDAMENT

DESMUNTATGE O DEMOLICIÓ DE BARRERA DE SEGURETAT, BARANA O BALAUSTRADA:

m de llargària realment desmuntada o enderrocada, segons les especificacions de la DT.

DESMUNTATGE DE REIXA:

m2 realment executat, amidat segons les especificacions de la DT.

DESMUNTATGE DE SENYAL DE TRÀNSIT O ARRENCADA D'ESCALA DE GAT:
Unitat de quantitat realment executada segons les especificacions de la DT.

4.- NORMATIVA DE COMPLIMENT OBLIGATORI

* Orden de 6 de febrero de 1976 por la que se aprueba el Pliego de prescripciones técnicas generales para obras de carreteras y puentes (PG 3/75)

* Orden FOM/1382/2002 de 16 de mayo, por la que se actualizan determinados artículos del pliego de prescripciones técnicas generales para obras de carreteras y puentes relativos a la construcción de explanaciones, drenajes y cimentaciones.

IV Presuppost

Amidaments

AMIDAMENTS

Data: 17/11/25

Pàg.: 1

OBRA 01 PRESSUPOST 01
CAPÍTOL 01 TREBALLS PREVIS

NUM.	CODI	UA	DESCRIPCIÓ					
1	K21BUR05	m2	Desmuntatge de reixa metàl·lica, amb mitjans manuals, aplec de material per a la seva reutilització i càrrega de runa sobre camió o contenidor. Inclou la reposició de la tela un cop finalitzades les feines.					
Num.	Text	Tipus	[C]	[D]	[E]	[F]	TOTAL	Fórmula
1	Desmuntatge tela metàl·lica		40,000				40,000	C#*D#*E#*F#
TOTAL AMIDAMENT							40,000	

OBRA 01 PRESSUPOST 01
CAPÍTOL 02 MOVIMENTS DE TERRES I DEMOLICIONS

NUM.	CODI	UA	DESCRIPCIÓ					
1	G2225121	m3	Excavació de rasa de fins a 1 m d'amplària i fins a 2 m de fondària, en terreny compacte, amb retroexcavadora i amb les terres deixades a la vora					
Num.	Text	Tipus	[C]	[D]	[E]	[F]	TOTAL	Fórmula
1	Excavació per escala		2,000	10,000	0,500		10,000	C#*D#*E#*F#
TOTAL AMIDAMENT							10,000	

2	F2194AB1	m2	Demolició de paviment de formigó, de fins a 10 cm de gruix i fins a 2 m d'amplària, amb compressor i càrrega sobre camió					
Num.	Text	Tipus	[C]	[D]	[E]	[F]	TOTAL	Fórmula
1		C	Superfície	Longitud	Ample	Alçada		
2	Excavació per un servei		5,000		0,200		1,000	C#*D#*E#*F#
3	Excavació per dos serveis		12,000		0,300		3,600	C#*D#*E#*F#
4			18,000		0,300		5,400	C#*D#*E#*F#
5	Excavació per tres serveis		15,000		0,400		6,000	C#*D#*E#*F#
TOTAL AMIDAMENT							16,000	

3	G219Q105	m	Tall amb serra de disc de paviment de mesclures bituminoses o formigó, fins a una fondària de 20 cm					
Num.	Text	Tipus	[C]	[D]	[E]	[F]	TOTAL	Fórmula
1	Talls paviment existent		15,000	2,000			30,000	C#*D#*E#*F#
2			12,000	2,000			24,000	C#*D#*E#*F#
3			5,000	2,000			10,000	C#*D#*E#*F#
4			10,000	2,000			20,000	C#*D#*E#*F#
TOTAL AMIDAMENT							84,000	

4	F2R54267	m3	Transport de residus a instal·lació autoritzada de gestió de residus, amb camió de 12 t i temps d'espera per a la càrrega a màquina, amb un recorregut de més de 5 i fins a 10 km					
Num.	Text	Tipus	[C]	[D]	[E]	[F]	TOTAL	Fórmula

AMIDAMENTS

Data: 17/11/25

Pàg.: 2

1	Excavació per un servei		5,000		0,200	0,150	0,150	C#*D#*E#*F#
2	Excavació per dos serveis		12,000		0,300	0,150	0,540	C#*D#*E#*F#
3			18,000		0,300	0,150	0,810	C#*D#*E#*F#
4	Excavació per tres serveis		15,000		0,400	0,150	0,900	C#*D#*E#*F#

TOTAL AMIDAMENT 2,400

OBRA 01 PRESSUPOST 01
CAPÍTOL 03 INSTAL·LACIÓ MÒDUL

NUM.	CODI	UA	DESCRIPCIÓ
1	HQU1D390	u	Transport, entrega i muntatge de mòdul prefabricat per equipament de vestidors a obra de 6.36x2,4 m amb tancaments formats per placa de dues planxes d'acer prelacat i aïllament interior de 40mm de gruix i paviment format per tauler aglomerat hidròfug amb acabat de PVC sobre xapa galvanitzada i llana mineral de vidre, instal·lació elèctrica 2 punts de llum, interruptor, endolls i protecció diferencial

Num.	Text	Tipus	[C]	[D]	[E]	[F]	TOTAL	Fórmula
1			2,000				2,000	C#*D#*E#*F#

TOTAL AMIDAMENT 2,000

NUM.	CODI	UA	DESCRIPCIÓ
2	HQU1D290	u	Subministrament de mòdul prefabricat per equipament de vestidors de 6,36x2,4 m amb tancaments formats per placa de dues planxes d'acer prelacat i aïllament interior de 40mm de gruix i paviment format per tauler aglomerat hidròfug amb acabat de PVC sobre xapa galvanitzada i llana mineral de vidre, instal·lació elèctrica punts de llum, interruptor, endolls i protecció diferencial, instal·lació d'aigua potable amb distribució interior i termo elèctric i instal·lació de banys i sortida d'aigües brutes. Inclou equip de climatització i senyalització d'emergència.

Num.	Text	Tipus	[C]	[D]	[E]	[F]	TOTAL	Fórmula
1			4,000				4,000	C#*D#*E#*F#

TOTAL AMIDAMENT 4,000

OBRA 01 PRESSUPOST 01
CAPÍTOL 04 XARXES DE SERVEIS

NUM.	CODI	UA	DESCRIPCIÓ
1	G2221P41	m3	Excavació de rasa de fins a 4 m de fondària i fins a 2 m d'amplària, en terreny compacte, amb mitjans mecànics i càrrega mecànica del material excavat en vorera amb serveis existents

Num.	Text	Tipus	[C]	[D]	[E]	[F]	TOTAL	Fórmula
1		C	Unitats	Longitud	Ample	Alçada		
2	Excavació per un servei		5,000		0,200	0,800	0,800	C#*D#*E#*F#
3	Excavació per dos serveis		12,000		0,300	0,800	2,880	C#*D#*E#*F#
4			18,000		0,300	0,800	4,320	C#*D#*E#*F#
5	Excavació per tres serveis		15,000		0,400	0,800	4,800	C#*D#*E#*F#

TOTAL AMIDAMENT 12,800

NUM.	CODI	UA	DESCRIPCIÓ
2	F228AZ01	m3	Rebliment i piconatge de rasa d'amplària més de 0,6 i fins a 1,5 m, amb sorra granítica, per protecció da canonades.

AMIDAMENTS

Data: 17/11/25

Pàg.: 3

Num.	Text	Tipus	[C]	[D]	[E]	[F]	TOTAL	Fórmula
1		C	Unitats	Longitud	Ample	Alçada		
2	Excavació per un servei		5,000		0,200	0,200	0,200	C#*D#*E#*F#
3	Excavació per dos serveis		12,000		0,300	0,200	0,720	C#*D#*E#*F#
4			18,000		0,300	0,200	1,080	C#*D#*E#*F#
5	Excavació per tres serveis		15,000		0,400	0,200	1,200	C#*D#*E#*F#

TOTAL AMIDAMENT **3,200**

3 G228U010 m3

Rebliment i compactació de rases, pous i fonaments, amb material procedent de la pròpia obra, estesa i compactació segons condicions del Plec de Prescripcions Tècniques, mesurat sobre perfil teòric

Num.	Text	Tipus	[C]	[D]	[E]	[F]	TOTAL	Fórmula
1		C	Unitats	Longitud	Ample	Alçada		
2	Excavació per un servei		5,000		0,200	0,600	0,600	C#*D#*E#*F#
3	Excavació per dos serveis		12,000		0,300	0,600	2,160	C#*D#*E#*F#
4			18,000		0,300	0,600	3,240	C#*D#*E#*F#
5	Excavació per tres serveis		15,000		0,400	0,600	3,600	C#*D#*E#*F#

TOTAL AMIDAMENT **9,600**

4 FFB19425 m

Tub de polietilè de designació PE 100, de 63 mm de diàmetre nominal, de 10 bar de pressió nominal, sèrie SDR 17, UNE-EN 12201-2, soldat, amb grau de dificultat mitjà, utilitzant accessoris de plàstic i col·locat al fons de la rasa

Num.	Text	Tipus	[C]	[D]	[E]	[F]	TOTAL	Fórmula
1		C	Unitats	Longitud	Ample	Alçada		
2	Xarxa AP			35,000			35,000	C#*D#*E#*F#

TOTAL AMIDAMENT **35,000**

5 FDZ10CO1 u

Connexió a la Xarxa d'Aigua Potable existent

Num.	Text	Tipus	[C]	[D]	[E]	[F]	TOTAL	Fórmula
1		C	Unitats	Longitud	Ample	Alçada		
2			1,000				1,000	C#*D#*E#*F#

TOTAL AMIDAMENT **1,000**

6 F2R45067 m3

Càrrega amb mitjans mecànics i transport de terres a instal·lació autoritzada de gestió de residus, amb camió de 12 t, amb un recorregut de més de 5 i fins a 10 km

Num.	Text	Tipus	[C]	[D]	[E]	[F]	TOTAL	Fórmula
1		C	Unitats	Longitud	Ample	Alçada		
2	Excavació per un servei		5,000		0,200	0,100	0,100	C#*D#*E#*F#
3	Excavació per dos serveis		12,000		0,300	0,100	0,360	C#*D#*E#*F#
4			18,000		0,300	0,100	0,540	C#*D#*E#*F#
5	Excavació per tres serveis		15,000		0,400	0,100	0,600	C#*D#*E#*F#

TOTAL AMIDAMENT **1,600**

AMIDAMENTS

Data: 17/11/25

Pàg.: 4

7 F2R35067 m3

Transport de terres a instal·lació autoritzada de gestió de residus, amb camió de 12 t i temps d'espera per a la càrrega amb mitjans mecànics, amb un recorregut de més de 5 i fins a 10 km

Num.	Text	Tipus	[C]	[D]	[E]	[F]	TOTAL	Fórmula
1		C	Unitats	Longitud	Ample	Alçada		
2	Excavació per un servei		5,000		0,200	0,100	0,100	C#*D#*E#*F#
3	Excavació per dos serveis		12,000		0,300	0,100	0,360	C#*D#*E#*F#
4			18,000		0,300	0,100	0,540	C#*D#*E#*F#
5	Excavació per tres serveis		15,000		0,400	0,100	0,600	C#*D#*E#*F#

TOTAL AMIDAMENT 1,600

8 F2RA1200 m3

Disposició controlada a monodipòsit, de terres

Num.	Text	Tipus	[C]	[D]	[E]	[F]	TOTAL	Fórmula
1		C	Unitats	Longitud	Ample	Alçada		
2	Excavació per un servei		5,000		0,200	0,100	0,100	C#*D#*E#*F#
3	Excavació per dos serveis		12,000		0,300	0,100	0,360	C#*D#*E#*F#
4			18,000		0,300	0,100	0,540	C#*D#*E#*F#
5	Excavació per tres serveis		15,000		0,400	0,100	0,600	C#*D#*E#*F#

TOTAL AMIDAMENT 1,600

9 FD7F7375 m

Tub de PVC de 300 mm de diàmetre nominal de formació helicoidal amb perfil rigid nerrat exteriorment, autoportant, unió elàstica amb massilla adhesiva de poliuretà i col·locat al fons de la rasa

Num.	Text	Tipus	[C]	[D]	[E]	[F]	TOTAL	Fórmula
1				50,000			50,000	C#*D#*E#*F#

TOTAL AMIDAMENT 50,000

10 FDZ10C002 u

Connexió a xarxa de sanejament existent

Num.	Text	Tipus	[C]	[D]	[E]	[F]	TOTAL	Fórmula
1				1,000			1,000	C#*D#*E#*F#

TOTAL AMIDAMENT 1,000

11 FG319574 m

Subministrament i estesa en rasa o gratat per paret de cable amb conductor de coure de 0,6/1 kV de tensió assignada, amb designació RV-K, tetrapolar, de secció 4 x 16 mm², amb coberta del cable de PVC, col·locat en tub inclos

Num.	Text	Tipus	[C]	[D]	[E]	[F]	TOTAL	Fórmula
1			60,000				60,000	C#*D#*E#*F#

TOTAL AMIDAMENT 60,000

12 VAR0002 u

Connexió i adaptació quadre de distribució existent. Inclos subministrament i instal·lació d'interruptor de tall

Num.	Text	Tipus	[C]	[D]	[E]	[F]	TOTAL	Fórmula
2			1,000				1,000	C#*D#*E#*F#

AMIDAMENTS

Data: 17/11/25

Pàg.: 5

TOTAL AMIDAMENT 1,000

OBRA 01 PRESSUPOST 01
 CAPÍTOL 05 REPOSICIONS I PALETERIA

NUM.	CODI	UA	DESCRIPCIÓ
------	------	----	------------

1 E4PQU001 m Llosa d'escala prefabricada amb esglaonat de 35x15 cm, com a màxim, amb la superfície superior acabada amb corindó

Num.	Text	Tipus	[C]	[D]	[E]	[F]	TOTAL	Fórmula
1			30,000				30,000	C#*D#*E#*F#

TOTAL AMIDAMENT 30,000

2 F226440F m3 Terraplenada i piconatge per a coronació de terraplè amb material tolerable de la pròpia excavació, en tongades de més de 25 i fins a 50 cm, amb una compactació del 95 % del PM

Num.	Text	Tipus	[C]	[D]	[E]	[F]	TOTAL	Fórmula
1			110,000	0,500			55,000	C#*D#*E#*F#

TOTAL AMIDAMENT 55,000

3 F2R35067 m3 Transport de terres a instal·lació autoritzada de gestió de residus, amb camió de 12 t i temps d'espera per a la càrrega amb mitjans mecànics, amb un recorregut de més de 5 i fins a 10 km

Num.	Text	Tipus	[C]	[D]	[E]	[F]	TOTAL	Fórmula
1				25,000			25,000	C#*D#*E#*F#

TOTAL AMIDAMENT 25,000

4 EB121LAE m Barana d'acer per a pintar, amb passamà, travesser inferior i superior, muntants cada 100 cm i brèndoles cada 12 cm, de 100 cm d'alçària, ancorada a l'obra amb morter

Num.	Text	Tipus	[C]	[D]	[E]	[F]	TOTAL	Fórmula
1			10,000				10,000	C#*D#*E#*F#

TOTAL AMIDAMENT 10,000

OBRA 01 PRESSUPOST 01
 CAPÍTOL 06 DIVERSOS

NUM.	CODI	UA	DESCRIPCIÓ
------	------	----	------------

1 PPA90002 pa Partida alçada de cobrament íntegre per la Seguretat i Salut a l'obra (1,5%)

Num.	Text	Tipus	[C]	[D]	[E]	[F]	TOTAL	Fórmula
1			1,000				1,000	C#*D#*E#*F#

TOTAL AMIDAMENT 1,000

AMIDAMENTS

Data: 17/11/25

Pàg.: 6

2 VAR00004 PA

Partida alçada a justificar per a la reposició de serveis i servituds afectades per les obres incloent la realització de cates per localització d'altres serveis existents, llum, telefonia, enllumenat públic, gas natural

Num.	Text	Tipus	[C]	[D]	[E]	[F]	TOTAL	Fórmula
1			0,900				0,900	C#*D#*E#*F#

TOTAL AMIDAMENT **0,900**

Quadre de preus I

QUADRE DE PREUS NÚMERO 1

Data: 17/11/25

Pàg.: 1

NÚMERO	CODI	UA	DESCRIPCIÓ	PREU
P- 1	E4PQU001	m	Llosa d'escala prefabricada amb esglaonat de 35x15 cm, com a màxim, amb la superfície superior acabada amb corindó (SETANTA-NOU EUROS AMB QUARANTA-QUATRE CÈNTIMS)	79,44 €
P- 2	EB121LAE	m	Barana d'acer per a pintar, amb passamà, travesser inferior i superior, muntants cada 100 cm i brèndoles cada 12 cm, de 100 cm d'alçària, ancorada a l'obra amb morter (CENT VINT-I-DOS EUROS AMB TRENTA-DOS CÈNTIMS)	122,32 €
P- 3	F2194AB1	m2	Demolició de paviment de formigó, de fins a 10 cm de gruix i fins a 2 m d'amplària, amb compressor i càrrega sobre camió (SET EUROS AMB TRENTA CÈNTIMS)	7,30 €
P- 4	F226440F	m3	Terraplenada i piconatge per a coronació de terraplè amb material tolerable de la pròpia excavació, en tongades de més de 25 i fins a 50 cm, amb una compactació del 95 % del PM (SIS EUROS AMB DISSET CÈNTIMS)	6,17 €
P- 5	F228AZ01	m3	Rebliment i piconatge de rasa d'amplària més de 0,6 i fins a 1,5 m, amb sorra granítica, per protecció da canonades. (DISSET EUROS AMB CATORZE CÈNTIMS)	17,14 €
P- 6	F2R35067	m3	Transport de terres a instal·lació autoritzada de gestió de residus, amb camió de 12 t i temps d'espera per a la càrrega amb mitjans mecànics, amb un recorregut de més de 5 i fins a 10 km (DOS EUROS AMB VUITANTA-VUIT CÈNTIMS)	2,88 €
P- 7	F2R45067	m3	Càrrega amb mitjans mecànics i transport de terres a instal·lació autoritzada de gestió de residus, amb camió de 12 t, amb un recorregut de més de 5 i fins a 10 km (QUATRE EUROS AMB CINQUANTA-SIS CÈNTIMS)	4,56 €
P- 8	F2R54267	m3	Transport de residus a instal·lació autoritzada de gestió de residus, amb camió de 12 t i temps d'espera per a la càrrega a màquina, amb un recorregut de més de 5 i fins a 10 km (TRES EUROS AMB QUARANTA-CINC CÈNTIMS)	3,45 €
P- 9	F2RA1200	m3	Disposició controlada a monodipòsit, de terres (DOS EUROS AMB SEIXANTA-NOU CÈNTIMS)	2,69 €
P- 10	FD7F7375	m	Tub de PVC de 300 mm de diàmetre nominal de formació helicoïdal amb perfil rígid nervat exteriorment, autoportant, unió elàstica amb massilla adhesiva de poliuretà i col·locat al fons de la rasa (VINT-I-UN EUROS AMB QUARANTA-NOU CÈNTIMS)	21,49 €
P- 11	FDZ10CO1	u	Connexió a la Xarxa d'Aigua Potable existent (CENT NORANTA EUROS AMB NORANTA CÈNTIMS)	190,90 €
P- 12	FDZ10CO02	u	Connexió a xarxa de sanejament existent (DOS-CENTS VINT-I-NOU EUROS AMB CINQUANTA-SET CÈNTIMS)	229,57 €
P- 13	FFB19425	m	Tub de polietilè de designació PE 100, de 63 mm de diàmetre nominal, de 10 bar de pressió nominal, sèrie SDR 17, UNE-EN 12201-2, soldat, amb grau de dificultat mitjà, utilitzant accessoris de plàstic i col·locat al fons de la rasa (SETZE EUROS AMB NORANTA-NOU CÈNTIMS)	16,99 €
P- 14	FG319574	m	Subministrament i estesa en rasa o grapat per paret de cable amb conductor de coure de 0,6/1 kV de tensió assignada, amb designació RV-K, tetrapolar, de secció 4 x 16 mm ² , amb coberta del cable de PVC, col·locat en tub inclos (DEU EUROS AMB VUITANTA-NOU CÈNTIMS)	10,89 €
P- 15	G219Q105	m	Tall amb serra de disc de paviment de mesclures bituminoses o formigó, fins a una fondària de 20 cm (TRES EUROS AMB DOS CÈNTIMS)	3,02 €
P- 16	G2221P41	m3	Excavació de rasa de fins a 4 m de fondària i fins a 2 m d'amplària, en terreny compacte, amb mitjans mecànics i càrrega mecànica del material excavat en vorera amb serveis existents (CINC EUROS AMB SETANTA-QUATRE CÈNTIMS)	5,74 €

QUADRE DE PREUS NÚMERO 1

Data: 17/11/25

Pàg.: 2

NÚMERO	CODI	UA	DESCRIPCIÓ	PREU
P- 17	G2225121	m3	Excavació de rasa de fins a 1 m d'amplària i fins a 2 m de fondària, en terreny compacte, amb retroexcavadora i amb les terres deixades a la vora (CENT QUARANTA-CINC EUROS AMB VINT-I-SET CÈNTIMS)	145,27 €
P- 18	G228U010	m3	Rebliment i compactació de rases, pous i fonaments, amb material procedent de la pròpia obra, estesa i compactació segons condicions del Plec de Prescripcions Tècniques, mesurat sobre perfil teòric (TRES EUROS AMB QUARANTA-QUATRE CÈNTIMS)	3,44 €
P- 19	HQU1D290	u	Subministrament de mòdul prefabricat per equipament de vestidors de 6,36x2,4 m amb tancaments formats per placa de dues planxes d'acer prelacat i aïllament interior de 40mm de gruix i paviment format per tauler aglomerat hidròfug amb acabat de PVC sobre xapa galvanitzada i llana mineral de vidre, instal·lació elèctrica punts de llum, interruptor, endolls i protecció diferencial, instal·lació d'aigua potable amb distribució interior i termo elèctric i instal·lació de banys i sortida d'aigües brutes. Inclou equip de climatització i senyalització d'emergència. (ONZE MIL QUATRE-CENTS SEIXANTA EUROS)	11.460,00 €
P- 20	HQU1D390	u	Transport, entrega i muntatge de mòdul prefabricat per equipament de vestidors a obra de 6.36x2,4 m amb tancaments formats per placa de dues planxes d'acer prelacat i aïllament interior de 40mm de gruix i paviment format per tauler aglomerat hidròfug amb acabat de PVC sobre xapa galvanitzada i llana mineral de vidre, instal·lació elèctrica 2 punts de llum, interruptor, endolls i protecció diferencial (CINC-CENTS VUITANTA-TRES EUROS AMB SETANTA-DOS CÈNTIMS)	583,72 €
P- 21	K21BUR05	m2	Desmuntatge de reixa metàl·lica, amb mitjans manuals, aplec de material per a la seva reutilització i càrrega de runa sobre camió o contenidor. Inclou la reposició de la tela un cop finalitzades les feines. (CINC EUROS AMB QUARANTA-CINC CÈNTIMS)	5,45 €
P- 22	PPA90002	pa	Partida alçada de cobrament íntegre per la Seguretat i Salut a l'obra (1,5%) (NOU-CENTS TRENTA-CINC EUROS AMB CATORZE CÈNTIMS)	935,14 €
P- 23	VAR00004	PA	Partida alçada a justificar per a la reposició de serveis i servituds afectades per les obres incloent la realització de cates per localització d'altres serveis existents, llum, telefonia, enllumenat públic, gas natural (MIL DOS-CENTS CINQUANTA EUROS)	1.250,00 €
P- 24	VAR0002	u	Connexió i adaptació quadre de distribució existent. Inclos subministrament i instal·lació d'interruptor de tall (VUIT-CENTS CINQUANTA EUROS)	850,00 €

Quadre de preus II

QUADRE DE PREUS NÚMERO 2

Data: 17/11/25

Pàg.: 1

NÚMERO	CODI	UA	DESCRIPCIÓ	PREU
P- 1	E4PQU001	m	Llosa d'escala prefabricada amb esglaonat de 35x15 cm, com a màxim, amb la superfície superior acabada amb corindó	79,44 €
	B4PQU001		Llosa d'escala prefabricada amb esglaonat de 35x15 cm, com a màxim, amb la superfície superior acabada amb corindó	36,63000 €
			Altres conceptes	42,81 €
P- 2	EB121LAE	m	Barana d'acer per a pintar, amb passamà, travesser inferior i superior, muntants cada 100 cm i brèndoles cada 12 cm, de 100 cm d'alçària, ancorada a l'obra amb morter	122,32 €
	B0710180		Morter per a ram de paleta, classe M 7,5 (7,5 N/mm ²), en sacs, de designació (G) segons norma UNE-EN 998-2	0,36880 €
	BB121LA0		Barana d'acer per a pintar, amb passamà, travesser inferior i superior, muntants cada 100 cm i brèndoles cada 12 cm, de 100 cm d'alçària	98,82000 €
		Altres conceptes	23,13 €	
P- 3	F2194AB1	m2	Demolició de paviment de formigó, de fins a 10 cm de gruix i fins a 2 m d'amplària, amb compressor i càrrega sobre camió	7,30 €
			Altres conceptes	7,30 €
P- 4	F226440F	m3	Terraplenada i piconatge per a coronació de terraplè amb material tolerable de la pròpia excavació, en tongades de més de 25 i fins a 50 cm, amb una compactació del 95 % del PM	6,17 €
			Altres conceptes	6,17 €
P- 5	F228AZ01	m3	Rebliment i piconatge de rasa d'amplària més de 0,6 i fins a 1,5 m, amb sorra granítica, per protecció da canonades.	17,14 €
	B0312500		Sorra de pedrera de pedra granítica, de 0 a 3,5 mm	6,62000 €
			Altres conceptes	10,52 €
P- 6	F2R35067	m3	Transport de terres a instal·lació autoritzada de gestió de residus, amb camió de 12 t i temps d'espera per a la càrrega amb mitjans mecànics, amb un recorregut de més de 5 i fins a 10 km	2,88 €
			Altres conceptes	2,88 €
P- 7	F2R45067	m3	Càrrega amb mitjans mecànics i transport de terres a instal·lació autoritzada de gestió de residus, amb camió de 12 t, amb un recorregut de més de 5 i fins a 10 km	4,56 €
			Altres conceptes	4,56 €
P- 8	F2R54267	m3	Transport de residus a instal·lació autoritzada de gestió de residus, amb camió de 12 t i temps d'espera per a la càrrega a màquina, amb un recorregut de més de 5 i fins a 10 km	3,45 €
			Altres conceptes	3,45 €
P- 9	F2RA1200	m3	Disposició controlada a monodipòsit, de terres	2,69 €
	B2RA1200		Disposició controlada a monodipòsit, de terres	2,69000 €
			Altres conceptes	0,00 €
P- 10	FD7F7375	m	Tub de PVC de 300 mm de diàmetre nominal de formació helicoidal amb perfil rígid nervat exteriorment, autoportant, unió elàstica amb massilla adhesiva de poliuretà i col·locat al fons de la rasa	21,49 €
	BD7F7370		Tub de PVC de 300 mm de diàmetre nominal de formació helicoidal amb perfil rígid nervat exteriorment, autoportant amb unió elàstica amb massilla adhesiva de poliuretà	20,84000 €
			Altres conceptes	0,65 €
P- 11	FDZ10CO1	u	Connexió a la Xarxa d'Aigua Potable existent	190,90 €
	BFWB1942		Accessori per a tubs de polietilè de densitat alta, de 63 mm de diàmetre nominal exterior, de plàstic, 10 bar de pressió nominal, per a soldar	117,95000 €

QUADRE DE PREUS NÚMERO 2

Data: 17/11/25

Pàg.: 2

NÚMERO	CODI	UA	DESCRIPCIÓ	PREU
	BFYB1942		Part proporcional d'elements de muntatge per a tubs de polietilè de densitat alta, de 63 mm de diàmetre nominal exterior, de 10 bar de pressió nominal, per a soldar	1,25000 €
			Altres conceptes	71,70 €
P- 12	FDZ10C002	u	Connexió a xarxa de sanejament existent	229,57 €
			Altres conceptes	229,57 €
P- 13	FFB19425	m	Tub de polietilè de designació PE 100, de 63 mm de diàmetre nominal, de 10 bar de pressió nominal, sèrie SDR 17, UNE-EN 12201-2, soldat, amb grau de dificultat mitjà, utilitzant accessoris de plàstic i col·locat al fons de la rasa	16,99 €
	BFB19400		Tub de polietilè de designació PE 100, de 63 mm de diàmetre nominal, de 10 bar de pressió nominal, sèrie SDR 17, segons la norma UNE-EN 12201-2	1,66260 €
	BFWB1942		Accessoris per a tubs de polietilè de densitat alta, de 63 mm de diàmetre nominal exterior, de plàstic, 10 bar de pressió nominal, per a soldar	7,07700 €
	BFYB1942		Part proporcional d'elements de muntatge per a tubs de polietilè de densitat alta, de 63 mm de diàmetre nominal exterior, de 10 bar de pressió nominal, per a soldar	0,25000 €
			Altres conceptes	8,00 €
P- 14	FG319574	m	Subministrament i estesa en rasa o grapat per paret de cable amb conductor de coure de 0,6/1 kV de tensió assignada, amb designació RV-K, tetrapolar, de secció 4 x 16 mm ² , amb coberta del cable de PVC, col·locat en tub inclos	10,89 €
	BG319570		Cable amb conductor de coure de 0,6/1 kV de tensió assignada, amb designació RV-K, tetrapolar, de secció 4 x 16 mm ² , amb coberta del cable de PVC	7,25220 €
			Altres conceptes	3,64 €
P- 15	G219Q105	m	Tall amb serra de disc de paviment de mescles bituminoses o formigó, fins a una fondària de 20 cm	3,02 €
			Altres conceptes	3,02 €
P- 16	G2221P41	m3	Excavació de rasa de fins a 4 m de fondària i fins a 2 m d'amplària, en terreny compacte, amb mitjans mecànics i càrrega mecànica del material excavat en vorera amb serveis existents	5,74 €
			Altres conceptes	5,74 €
P- 17	G2225121	m3	Excavació de rasa de fins a 1 m d'amplària i fins a 2 m de fondària, en terreny compacte, amb retroexcavadora i amb les terres deixades a la vora	145,27 €
			Altres conceptes	145,27 €
P- 18	G228U010	m3	Rebliment i compactació de rases, pous i fonaments, amb material procedent de la pròpia obra, estesa i compactació segons condicions del Plec de Prescripcions Tècniques, mesurat sobre perfil teòric	3,44 €
	B0111000		Aigua	0,04000 €
	B03DU005		Classificació i aportació de terra per a rebliments localitzats, procedent de la pròpia obra	0,38400 €
			Altres conceptes	3,02 €
P- 19	HQU1D290	u	Subministrament de mòdul prefabricat per equipament de vestidors de 6,36x2,4 m amb tancaments formats per placa de dues planxes d'acer prelacat i aïllament interior de 40mm de gruix i paviment format per tauler aglomerat hidròfug amb acabat de PVC sobre xapa galvanitzada i llana mineral de vidre, instal·lació elèctrica punts de llum, interruptor, endolls i protecció diferencial, instal·lació d'aigua potable amb distribució interior i termo elèctric i instal·lació de banys i sortida d'aigües brutes. Inclou equip de climatització i senyalització d'emergència.	11.460,00 €

QUADRE DE PREUS NÚMERO 2

Data: 17/11/25

Pàg.: 3

NÚMERO	CODI	UA	DESCRIPCIÓ	PREU
	BQU1D290		Subministrament de mòdul prefabricat per equipament de vestidors a obra de 6,36x2,4 m amb tancaments formats per placa de dues planxes d'acer prelacat i aïllament interior de 40mm de gruix i paviment format per tauler aglomerat hidròfug amb acabat de PVC sobre xapa galvanitzada i llana mineral de vidre, instal·lació elèctrica amb 2 punts de llum, interruptor, endolls i protecció diferencial , per a 4 usos	11.460,00000 €
			Altres conceptes	0,00 €
P- 20	HQU1D390	u	Transport, entrega i muntatge de mòdul prefabricat per equipament de vestidors a obra de 6.36x2,4 m amb tancaments formats per placa de dues planxes d'acer prelacat i aïllament interior de 40mm de gruix i paviment format per tauler aglomerat hidròfug amb acabat de PVC sobre xapa galvanitzada i llana mineral de vidre, instal·lació elèctrica 2 punts de llum, interruptor, endolls i protecció diferencial	583,72 €
			Altres conceptes	583,72 €
P- 21	K21BUR05	m2	Desmuntatge de reixa metàl·lica, amb mitjans manuals, aplec de material per a la seva reutilització i càrrega de runa sobre camió o contenidor. Inclou la reposició de la tela un cop finalitzades les feines.	5,45 €
			Altres conceptes	5,45 €
P- 22	PPA90002	pa	Partida alçada de cobrament íntegre per la Seguretat i Salut a l'obra (1,5%)	935,14 €
			Sense descomposició	935,14 €
P- 23	VAR00004	PA	Partida alçada a justificar per a la reposició de serveis i servituds afectades per les obres incloent la realització de cates per localització d'altres serveis existents, llum, telefonia, enllumenat públic, gas natural	1.250,00 €
			Sense descomposició	1.250,00 €
P- 24	VAR0002	u	Connexió i adaptació quadre de distribució existent. Inclos subministrament i instal·lació d'interruptor de tall	850,00 €
			Sense descomposició	850,00 €

Pressupost

PRESSUPOST

Data: 17/11/25

Pàg.: 1

Obra 01 Pressupost 01
 Capítol 01 Treballs previs

NUM. CODI	UA	DESCRIPCIÓ	PREU	AMIDAMENT	IMPORT
1 K21BUR05	m2	Desmuntatge de reixa metàl·lica, amb mitjans manuals, aplec de material per a la seva reutilització i càrrega de runa sobre camió o contenidor. Inclou la reposició de la tela un cop finalitzades les feines. (P - 21)	5,45	40,000	218,00

TOTAL Capítol 01.01 218,00

Obra 01 Pressupost 01
 Capítol 02 Moviments de terres i demolicions

NUM. CODI	UA	DESCRIPCIÓ	PREU	AMIDAMENT	IMPORT
1 G2225121	m3	Excavació de rasa de fins a 1 m d'amplària i fins a 2 m de fondària, en terreny compacte, amb retroexcavadora i amb les terres deixades a la vora (P - 17)	145,27	10,000	1.452,70
2 F2194AB1	m2	Demolició de paviment de formigó, de fins a 10 cm de gruix i fins a 2 m d'amplària, amb compressor i càrrega sobre camió (P - 3)	7,30	16,000	116,80
3 G219Q105	m	Tall amb serra de disc de paviment de mesclures bituminoses o formigó, fins a una fondària de 20 cm (P - 15)	3,02	84,000	253,68
4 F2R54267	m3	Transport de residus a instal·lació autoritzada de gestió de residus, amb camió de 12 t i temps d'espera per a la càrrega a màquina, amb un recorregut de més de 5 i fins a 10 km (P - 8)	3,45	2,400	8,28

TOTAL Capítol 01.02 1.831,46

Obra 01 Pressupost 01
 Capítol 03 Instal·lació mòdul

NUM. CODI	UA	DESCRIPCIÓ	PREU	AMIDAMENT	IMPORT
1 HQU1D390	u	Transport, entrega i muntatge de mòdul prefabricat per equipament de vestidors a obra de 6.36x2,4 m amb tancaments formats per placa de dues planxes d'acer prelacat i aïllament interior de 40mm de gruix i paviment format per tauler aglomerat hidròfug amb acabat de PVC sobre xapa galvanitzada i llana mineral de vidre, instal·lació elèctrica 2 punts de llum, interruptor, endolls i protecció diferencial (P - 20)	583,72	2,000	1.167,44
2 HQU1D290	u	Subministrament de mòdul prefabricat per equipament de vestidors de 6,36x2,4 m amb tancaments formats per placa de dues planxes d'acer prelacat i aïllament interior de 40mm de gruix i paviment format per tauler aglomerat hidròfug amb acabat de PVC sobre xapa galvanitzada i llana mineral de vidre, instal·lació elèctrica punts de llum, interruptor, endolls i protecció diferencial, instal·lació d'aigua potable amb distribució interior i termo elèctric i instal·lació de banys i sortida d'aigües brutes. Inclou equip de climatització i senyalització d'emergència. (P - 19)	11.460,00	4,000	45.840,00

TOTAL Capítol 01.03 47.007,44

Obra 01 Pressupost 01
 Capítol 04 Xarxes de serveis

NUM. CODI	UA	DESCRIPCIÓ	PREU	AMIDAMENT	IMPORT
-----------	----	------------	------	-----------	--------

PRESSUPOST

Data: 17/11/25

Pàg.: 2

1	G2221P41	m3	Excavació de rasa de fins a 4 m de fondària i fins a 2 m d'amplària, en terreny compacte, amb mitjans mecànics i càrrega mecànica del material excavat en vorera amb serveis existents (P - 16)	5,74	12,800	73,47
2	F228AZ01	m3	Rebliment i piconatge de rasa d'amplària més de 0,6 i fins a 1,5 m, amb sorra granítica, per protecció da canonades. (P - 5)	17,14	3,200	54,85
3	G228U010	m3	Rebliment i compactació de rases, pous i fonaments, amb material procedent de la pròpia obra, estesa i compactació segons condicions del Plec de Prescripcions Tècniques, mesurat sobre perfil teòric (P - 18)	3,44	9,600	33,02
4	FFB19425	m	Tub de polietilè de designació PE 100, de 63 mm de diàmetre nominal, de 10 bar de pressió nominal, sèrie SDR 17, UNE-EN 12201-2, soldat, amb grau de dificultat mitjà, utilitzant accessoris de plàstic i col·locat al fons de la rasa (P - 13)	16,99	35,000	594,65
5	FDZ10CO1	u	Connexió a la Xarxa d'Aigua Potable existent (P - 11)	190,90	1,000	190,90
6	F2R45067	m3	Càrrega amb mitjans mecànics i transport de terres a instal·lació autoritzada de gestió de residus, amb camió de 12 t, amb un recorregut de més de 5 i fins a 10 km (P - 7)	4,56	1,600	7,30
7	F2R35067	m3	Transport de terres a instal·lació autoritzada de gestió de residus, amb camió de 12 t i temps d'espera per a la càrrega amb mitjans mecànics, amb un recorregut de més de 5 i fins a 10 km (P - 6)	2,88	1,600	4,61
8	F2RA1200	m3	Disposició controlada a monodipòsit, de terres (P - 9)	2,69	1,600	4,30
9	FD7F7375	m	Tub de PVC de 300 mm de diàmetre nominal de formació helicoidal amb perfil rígid nerrat exteriorment, autoportant, unió elàstica amb massilla adhesiva de poliuretà i col·locat al fons de la rasa (P - 10)	21,49	50,000	1.074,50
10	FDZ10CO02	u	Connexió a xarxa de sanejament existent (P - 12)	229,57	1,000	229,57
11	FG319574	m	Subministrament i estesa en rasa o gratat per paret de cable amb conductor de coure de 0,6/1 kV de tensió assignada, amb designació RV-K, tetrapolar, de secció 4 x 16 mm ² , amb coberta del cable de PVC, col·locat en tub inclos (P - 14)	10,89	60,000	653,40
12	VAR0002	u	Connexió i adaptació quadre de distribució existent. Inclos subministrament i instal·lació d'interruptor de tall (P - 24)	850,00	1,000	850,00

TOTAL	Capítol	01.04	3.770,57
--------------	----------------	--------------	-----------------

Obra	01	Pressupost 01
Capítol	05	Reposicions i paletaeria

NUM. CODI	UA	DESCRIPCIÓ	PREU	AMIDAMENT	IMPORT	
1	E4PQU001	m	Llosa d'escala prefabricada amb esglaonat de 35x15 cm, com a màxim, amb la superfície superior acabada amb corindó (P - 1)	79,44	30,000	2.383,20
2	F226440F	m3	Terraplenada i piconatge per a coronació de terraplè amb material tolerable de la pròpia excavació, en tongades de més de 25 i fins a 50 cm, amb una compactació del 95 % del PM (P - 4)	6,17	55,000	339,35
3	F2R35067	m3	Transport de terres a instal·lació autoritzada de gestió de residus, amb camió de 12 t i temps d'espera per a la càrrega amb mitjans mecànics, amb un recorregut de més de 5 i fins a 10 km (P - 6)	2,88	25,000	72,00
4	EB121LAE	m	Barana d'acer per a pintar, amb passamà, travesser inferior i superior, muntants cada 100 cm i brèndoles cada 12 cm, de 100 cm d'alçària, ancorada a l'obra amb morter (P - 2)	122,32	10,000	1.223,20

TOTAL	Capítol	01.05	4.017,75
--------------	----------------	--------------	-----------------

Obra	01	Pressupost 01
Capítol	06	Diversos

PRESSUPOST

Data: 17/11/25

Pàg.: 3

NUM. CODI	UA	DESCRIPCIÓ	PREU	AMIDAMENT	IMPORT	
1	PPA90002	pa	Partida alçada de cobrament íntegre per la Seguretat i Salut a l'obra (1,5%) (P - 22)	935,14	1,000	935,14
2	VAR00004	PA	Partida alçada a justificar per a la reposició de serveis i servituds afectades per les obres incloent la realització de cates per localització d'altres serveis existents, llum, telefonia, enllumenat públic, gas natural (P - 23)	1.250,00	0,900	1.125,00
TOTAL	Capítol		01.06			2.060,14

Resum de pressupost

RESUM DE PRESSUPOST

Data: 17/11/25

Pàg.: 1

NIVELL 2 : Capítol				Import
Capítol	01.01	Treballs previs		218,00
Capítol	01.02	Moviments de terres i demolicions		1.831,46
Capítol	01.03	Instal·lació mòdul		47.007,44
Capítol	01.04	Xarxes de serveis		3.770,57
Capítol	01.05	Reposicions i paletaria		4.017,75
Capítol	01.06	Diversos		2.060,14
Obra	01	Pressupost 01		58.905,36
				58.905,36
NIVELL 1 : Obra				Import
Obra	01	Pressupost 01		58.905,36
				58.905,36

PRESSUPOST D'EXECUCIÓ PER CONTRACTE

Pàg. 1

PRESSUPOST D'EXECUCIÓ MATERIAL.....	58.905,36
13 % Despeses Generals SOBRE 58.905,36.....	7.657,70
6 % Benefici Industrial SOBRE 58.905,36.....	3.534,32
Subtotal	70.097,38
21 % IVA SOBRE 70.097,38.....	14.720,45
TOTAL PRESSUPOST PER CONTRACTE €	84.817,83

Aquest pressupost d'execució per contracte puja a

(VUITANTA-QUATRE MIL VUIT-CENTS DISSET EUROS AMB VUITANTA-TRES CÈNTIMS)

Jordi Alvarez Moretó
Enginyer de Camins, Canals i Ports
nº col. 20.928