Ajuntament de Polinyà

PROJECTE D'ACTUACIONS PER A LA MILLORA DE L'ABASTAMENT EN BAIXA DE POLINYÀ.

- **RENOVACIÓ DE LA XARXA DEL CARRER PINTOR VELÀZQUEZ.**
- **REGULACIÓ DE LA DEMANDA D'AIGUA EN LA XARXA DE POLINYÀ.**
- **INSTAL·LACIÓ D'ELEMENTS HIDRÀULICS DE SECTORITZACIÓ**

Codi Validació: 434QLDQKKPDSG34J4N2N5QWZA
Verificació: https://polinya.eadministracio.cat/
Document signat electrònicament des de la plataforma esPublico Gestiona | Pàgina 1 de 570

MEMÒRIA

1. INTRODUCCIÓ 3
2. ANTECEDENTS 3
3. OBJECTE 4
4. ÀMBIT D'ACTUACIÓ, ESTAT ACTUAL 4
5. SERVEIS AFECTATS 8
6. BASES DEL PROJECTE 8
7. DESCRIPCIÓ DE LES OBRES 8
8. ASPECTES MEDIAMBIENTALS 15
9. GESTIÓ DE RESIDUS 15
10. ORGANITZACIÓ DE LES OBRES I GARANTIA 15
11. NORMATIVA GENERAL APLICABLE 17
12. SEGURETAT I SALUT 19
13. CONTROL DE QUALITAT 20
14. JUSTIFICACIÓ DE PREUS 20
15. CLASSIFICACIÓ DEL CONTRACTISTA 20
16. PRESSUPOST 20
17. DECLARACIÓ D'OBRA COMPLETA 20

ANNEX 1. SERVEIS EXISTENTS 21
ANNEX 2. PLA DE LES OBRES 22
ANNEX 3. ESTUDI DE SEGURETAT I SALUT 24
ANNEX 4. PLA DE CONTROL DE QUALITAT 109
ANNEX 5. JUSTIFICACIÓ DE PREUS 113
ANNEX 6. GESTIÓ DE RESIDUS 114
ANNEX 7. RESUM DEL PRESSUPOST 122

PLÀNOLS

PLEC DE CONDICIONS

PRESSUPOST

Codi Validació: 434QLDQKKPDSG34J4N2N5QWZA
Verificació: https://polinya.eadministracio.cat/
Document signat electrònicament des de la plataforma esPublico Gestiona | Pàgina 2 de 570

MEMÒRIA

1. Introducció

Donat el context actual de la sequera severa que estan patint les conques internes de Catalunya, l'Agència Catalana de l'Aigua està posant en marxa una sèrie de mesures amb la finalitat d'estalviar aigua potable lo màxim possible. Aquestes mesures són respaldades pel Pla especial d'actuació en situacions d'alerta i eventual sequera, aprovat per Acord GOV/1/2020, de 8 de gener, i atorguen a l'ACA el poder de comprovar i limitar la dotació en alta dels municipis a valors anteriorment aprovats i corresponents a nivells d'estat de sequera, exposats al document Pla especial d'actuació en situació d'alerta i eventual sequera. A nivell general aquestes dotacions en alta màximes són:

Estat de sequera declarat	Dotació màxima permesa (l / hab*dia)
Alerta	250
Excepcionalitat	230
Emergència I	200
Emergència II	180
Emergència III	160

En cas de que un municipi superi les dotacions en alta definides a la taula anterior, l'ACA podrà procedir a la limitació de cabal en alta, o imposar altre tipus de sancions.

Paral·lelament s'ha publicat al DOGC la RESOLUCIÓ ACC/2245/2023, de 22 de juny, per la qual es fa públic l'Acord del Consell d'Administració de l'Agència Catalana de l'Aigua pel qual s'aproven les bases d'una línia de subvencions adreçades als ens locals per a la realització d'actuacions per a la millora i la renovació de les xarxes de subministrament d'aigua en Baixa i per a la millora de la digitalització dels sistemes de gestió de l'aigua urbana dels municipis de Catalunya, per ajudar als ajuntaments assolir els objectius de dotació. Per aquest motiu, és necessari l'execució d'actuacions descrits al present projecte per millorar el rendiment tècnic hidràulic (RTH) de les xarxes i així evitar els efectes nocius de l'aplicació de les mesures de limitació de cabals lliurats al municipi, tant els procedents de l'alta com dels recursos propis, sobre la xarxa d'abastament.

2. Antecedents

2.1. Renovació de xarxa

Actualment la xarxa del municipi, té un RTH similar a altres poblacions de l'entorn 79,9%. La situació d'un RTH normal, no te res a veure amb les continues avaries detectades en certs punt de la xarxa, tot degut a l'edat avançada i al material de les canonades que la composen. La zona objecte d'aquest projecte, ha patit un nombre elevat d'incidències que van en increment, per aquest motiu es proposa realitzar una actuació de substitució cd canonades.

2.2. Regulació de pressions

Degut a la orografia accidentada del municipi, la xarxa de distribució funciona amb pressions molt superiors a les pressions mínimes requerides del servei. Conseqüentment en certes zones, les incidències de la xarxa i fins i tot el mateix consum dels usuaris és innecessàriament elevat.

Addicionalment, les canonades de la zona pateixen un major nombre d'avaries degut al envelliment accelerat derivat de les pressions altes.

Codi Validació: 434QLDQKKPDSG34J4N2N5QWZA
Verificació: https://polinya.eadministracio.cat/
Document signat electrònicament des de la plataforma esPublico Gestiona | Pàgina 3 de 570

2.3. Sectorització

Actualment la xarxa del municipi no esta completament sectoritzada el Nucli Urbà no disposa d'un cabalímetre de sortida del sector i la urbanització Serra Maurina no disposa de telecontrol, com es pot comprovar en el present projecte. Conseqüentment no es poden realitzar comprovacions importants per una gestió òptima de la xarxa en baixa.

El principal avantatge de la Sectorització és el major coneixement que s'obté de la Xarxa, coneixement que pot i ha de ser aplicat per a millorar i oferir un millor servei. L'indicador més immediat és la caracterització de la corba de cabal de cada Sector, amb especial importància del cabal mínim nocturn, ja que qualsevol variació pot ser indicativa de fugida o anomalia en el servei.

3. Objecte

L'objecte del present document és la proposta, dimensionament, validació i valoració econòmica de la instal·lació d'elements necessaris millorar el funcionament descrit al capítol anterior.

4. Àmbit d'actuació, estat actual

4.1. Renovació de la xarxa del Carrer Pintor Velázquez

A la xarxa d'abastament d'aigua potable del Carrer Pintor Velázquez hi podem trobar un tram d'una canonada de fibrociment que es va instal·lar fa anys i es troba pròxim a la fi de la seva vida útil, incrementant el risc de patir avaries. Degut a això és objecte d'aquest projecte que es faci una proposta de renovació de la xarxa d'aigua potable per tal de millorar el servei en aquest carrer.

Imatge aèria del Carrer Pintor Velázquez

L'estat d'envelliment de les canonades ha facilitat l'aparició d'una sèrie d'avaries les quals es poden separar en dos grups, per una banda les avaries en escomeses i per l'altra les avaries en xarxa de distribució.

Les **avaries en escomeses** són les que apareixen en el ramal de canonada que va des de la canonada de distribució fins la pròpia escomesa o portella del abonat, aquestes avaries haurien d'afectar solament un abonat però al ser una xarxa antiga no existeix una vàlvula de comporta que separi el ramal amb la canonada de distribució del carrer. Això implica que en cas d'avaria s'hagi de tallar l'aigua a tot el carrer. En les xarxes renovades això ja no succeeix, ja que sempre s'instal·la la vàlvula que separa el ramal de l'escomesa amb la canonada de distribució del carrer.

Codi Validació: 434QLDQKKPDSG34J4N2N5QWZA
Verificació: https://polinya.eadministracio.cat/
Document signat electrònicament des de la plataforma esPublico Gestiona | Pàgina 4 de 570

Les **avaries en xarxa de distribució** són les que apareixen en la mateixa canonada de distribució, les vàlvules de seccionament, vàlvules reguladores de pressió o altres elements de la xarxa de distribució.

Aquestes canonada en concret son de Fibrociment de DN 150 mm amb una longitud de 365 metres, i 343 metres de Fibrociment de DN 60 mm.

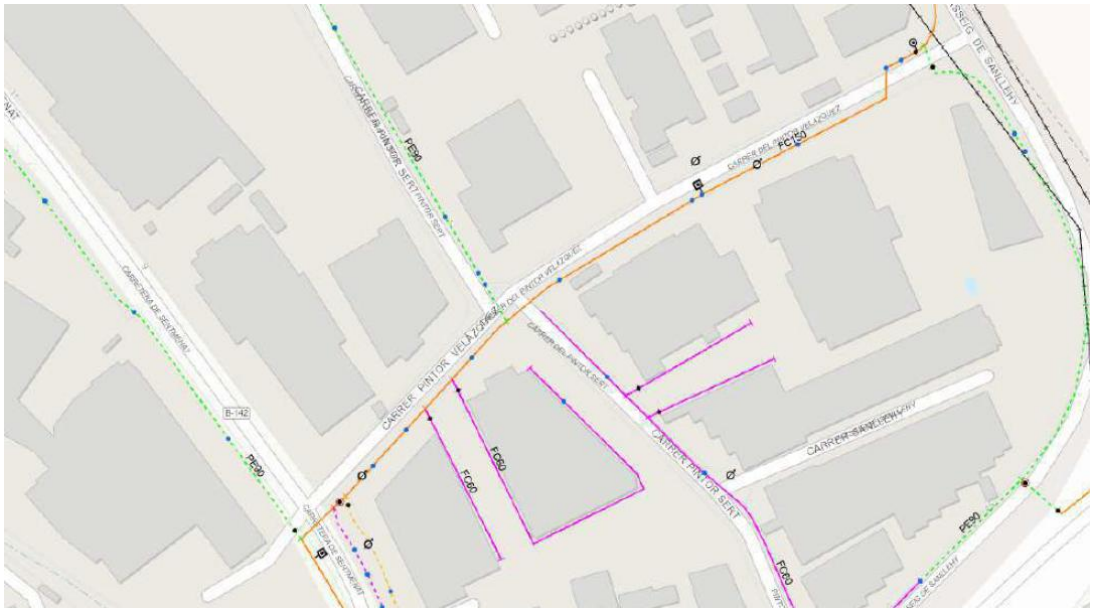

Imatge GIS de la xarxa actual del Carrer Pintor Velázquez

S'ha de prestar especial atenció a un material en desús i en fase d'eliminació, com és el fibrociment, present a la xarxa de distribució.

A continuació s'adjunta un reportatge fotogràfic de la situació actual de l'àmbit de l'Obra:

Codi Validació: 434QLDQKKPDSG34J4N2N5QWZA
Verificació: https://polinya.eadministracio.cat/
Document signat electrònicament des de la plataforma esPublico Gestiona | Pàgina 5 de 570

Fotografia nº1

Fotografia nº 2

Fotografia nº 3

Codi Validació: 434QLDQKKPDSG34J4N2N5QWZA
Verificació: https://polinya.eadministracio.cat/
Document signat electrònicament des de la plataforma esPublico Gestiona | Pàgina 6 de 570

4.2. Regulació de pressions

Donat la possibilitat de talls de subministrament d'aigua o restriccions de cabal en els punts de compra en alta, es proposa la regulació de la demanda d'aigua mitjançant la reducció de pressions a la xarxa en horari nocturn (amb possibilitat d'ampliar-lo si fos necessari) amb la finalitat d'evitar el buidatge dels dipòsits i de les artèries principals. El buidatge i conseqüent ompliment descontrolat de les xarxes pot comportar problemes operatius i fins i tot estructurals. A més, el temps de posada en servei pot allargar-se durant moltes hores i comporta l'execució de drenatges i purgues abans de que es pugui subministrar amb la qualitat necessària, el que ocasiona el malbaratament del recurs.

La reducció de pressió i per tant la gestió de la demanda, s'aconsegueix amb la instal·lació de vàlvules reguladores en llocs estratègics a la xarxa principal del municipi, o bé amb la millora de gestió de les vàlvules reguladores existents instal·lant un sistema de pilotatge. Aquesta solució permet actuar de forma gradual sobre la demanda d'aigua del municipi tant pel que fa a la quantitat subministrada a la població com pel que fa al temps i franges horàries en el que es vol fer la limitació d'aquest cabal.

4.3. Sectorització

La Sectorització, es el procés de subdividir la xarxa hidràulica, en zones reduïdes i aïllades entre si, que disposen de una o varies entrades (mínim una entrada) connectades en les artèries principals. Cada entrada ha d'estar equipada com a mínim, amb un comptador per poder registrar el consum en períodes de curta durada. A cada una d'aquestes unitats, les anomenem Sector Hidràulic.

Entre els beneficis de la sectorització trobem:

- Conèixer en detall l'aigua subministrada en una zona específica
- Control i regulació de les pressions (millora servei abonat amb pressions més estables)
- Millora de les pressions dinàmiques xarxa, disminuint averies en punts conflictius.
- Millora en la detecció de fuites, fraus i sub-contatge
- Identificació de les zones del municipi amb més problemes
- Caracteritzar el consum nocturn de cada sector
- Caracteritzar corbes de demandes i tipologies de consum
- Identificació punts on tenim l'ANR (Aigua No Registrada)

Pel que fa a la sectorització del municipi, l'estat actual es el següent:

- Sector Polígon Industrial Can Humet (comptador amb telecontrol a la sortida del Dipòsit de Polinyà 3.000)
- Sector Nucli Urbà (comptador amb telecontrol a la sortida del Dipòsit de Polinyà 3.000, a més se li han de restar els consums del Sector Can Serra, Sector Carrer Major, Sector Polígon Industrial Nord-Est i la entrada del Nou Dipòsit 4.000 que actualment no disposa de comptador)
- Sector Can Serra (comptador amb telecontrol en arqueta de sectorització situada al Camí del Padró)
- Sector Carrer Major (comptador amb telecontrol en arqueta de sectorització situada al Carrer Major)
- Sector Polígon Industrial Nord-Est (comptador amb telecontrol a la sortida de l'acceleradora situada a la Carretera de Sentmenat, a l'entrada del mateix polígon)
- Sector Polígon Industrial Llevant (comptador amb telecontrol a la sortida del Nou Dipòsit 4.000, a aquest consum se li ha de restar el consum del Sector Polígon Industrial Sud-Est)
- Sector Polígon Industrial Sud-Est (comptador amb telecontrol en arqueta de sectorització situada al creuament del Passeig de Sanllehy amb el Carrer Pablo Picasso)
- Sector Serra Maurina (comptador de compra sense telecontrol en arqueta de sectorització situada al Carrer de Luján, al terme municipal de Sabadell)

Codi Validació: 434QLDQKKPDSG34J4N2N5QWZA
Verificació: https://polinya.eadministracio.cat/
Document signat electrònicament des de la plataforma esPublico Gestiona | Pàgina 7 de 570

5. Serveis afectats

A l'àmbit d'actuació trobem la presència dels següents serveis, enterrats i/o aeris:

- Aigua potable
- Clavegueram
- Electricitat
- Gas
- Telecomunicacions

Abans de l'inici de les obres es realitzaran cales per a la localització d'aquests serveis. Els treballs s'hauran de fer en presència d'aquests serveis, mantenint-los en funcionament durant les obres. Per a l'execució de les obres projectades no es preveu desplaçar i/o afectar cap servei existent.

A l'Annex número 1, s'adjunta la informació disponible dels diferents serveis presents a la zona afectada pel projecte. La informació que s'adjunta és la que han facilitat les diferents companyies. Previ a l'inici de les obres caldrà verificar la informació continguda a l'annex. El contractista demanarà a les companyies de serveis i disposarà dels plànols actualitzats dels serveis existents a l'àmbit d'actuació.

6. Bases del projecte

6.1. Cartografia i Topografia

Per a la redacció del present projecte s'ha disposat de la cartografia a escala 1/1000 i de la xarxa d'aigua potable existent.

La informació ha estat facilitada per l'empresa concessionària del servei.

6.2. Geologia i Geotècnia

El present projecte es basa en la renovació de la xarxa d'abastament d'aigua potable. No s'ha cregut necessària la realització d'un estudi geotècnic per tal d'executar la solució proposada al Projecte.

7. Descripció de les obres

7.1. Renovació de la xarxa del Carrer Pintor Velázquez

Les obres proposades es descriuen a continuació:

1) Es proposa la renovació de la xarxa d'aigua potable en un total de 365 metres de canonada de Fosa dúctil DN 100 mm; 119 metres per la vorera des de la Carretera de Sentmenat fins al Carrer Pintor Sert, 19 metres de creuament per asfalt, 213 metres per la vorera des del Carrer Pintor Sert fins al Passeig de Sanllehy i 14 metres de creuament per asfalt. La nova canonada disposarà als punts de connexió de vàlvules de seccionament, per tal de poder buidar la canonada en cas de manteniments.

2) També es proposa la renovació de la xarxa d'aigua potable en un total de 343 metres de canonada de Fosa dúctil DN 80 mm; en el carrer perpendicular al Carrer Pintor Velázquez, un ramal de 79 metres i una anella de 264 metres, ambdós per asfalt. La nova canonada disposarà als punts de connexió de vàlvules de seccionament, per tal de poder buidar la canonada en cas de manteniments.

3) També està previst la substitució de les escomeses presents al llarg del carrer, concretament es renovaran 18 escomeses.

L'àmbit de l'actuació, també s'inclou la instal·lació d'una canonada provisional que garanteixi la continuïtat del subministrament a tots els veïns afectats per les obres i les corresponents escomeses provisionals.

Codi Validació: 434QLDQKKPDSG34J4N2N5QWZA
Verificació: https://polinya.eadministracio.cat/
Document signat electrònicament des de la plataforma esPublico Gestiona | Pàgina 8 de 570

- Característiques de la nova xarxa:

Longitud total de la canonada FUD 150:	365 metres
Longitud total de la canonada FUD 80:	343 metres
Profunditat de la rasa de la canonada:	0,9-1,2 m (Variable)
Amplada de la rasa de la canonada:	0,4-0,5 m.
Vàlvules de seccionament:	6 ut
Hidrants:	1 ut
Ventoses:	1 ut
Descàrregues:	1 ut.
Connexions a la xarxa existent	4 ut
Pressió nominal màxima:	16 bar.

Pel que fa a la secció tipus de la rasa, es farà un llit de sauló per acomodar la canonada i es recobrirà la mateixa amb 10 cm de sauló per sobre de la canonada. El rebliment de la rasa es realitzarà amb Tot-u compactat al 98% PM fins arribar a cota de paviment. Les obres d'urbanització preveuen refer tots els paviments, pel que no es considera sobreample ni paviment asfàltic en les obres de renovació de la xarxa d'abastament, però es considera una reposició del paviment amb una capa mínima de formigó de 20 cm de gruix en asfalt i de 10 cm de gruix en vorera (en cas que faci falta), de formigó HM-20. A l'exemple es mostren les rases tipus utilitzades:

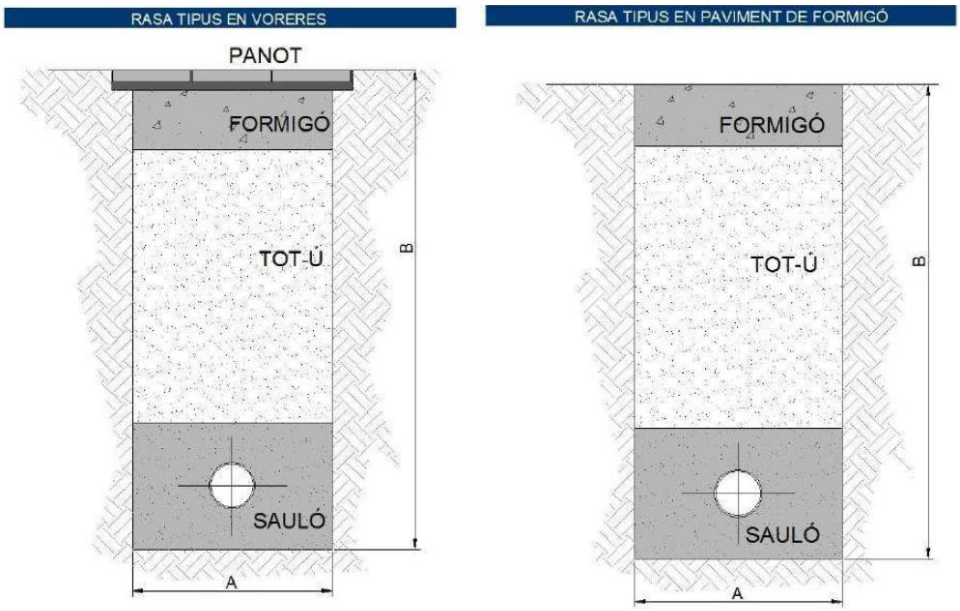

7.2. Regulació de pressions

Per tal d'evitar el buidatge dels sistemes d'abastament, es proposa prendre mesures operatives a les xarxes, com per exemple la reducció de pressions. Per poder executar aquestes maniobres és necessari disposar de la infraestructura adient, en aquest cas de vàlvules reguladores que permeten automatitzar el canvi de consigna de sortida per franges horàries. Conseqüentment, s'hauran de instal·lar noves vàlvules reguladores, o bé equips de pilotatge per l'automatització de consignes de reguladores existents. Addicionalment, pot ser necessari la instal·lació de mesuradors de cabal a l'entrada de sectors destacats.

Codi Validació: 434QLDQKKPDSG34J4N2N5QWZA
Verificació: https://polinya.eadministracio.cat/
Document signat electrònicament des de la plataforma esPublico Gestiona | Pàgina 9 de 570

En el cas del municipi Polinyà, S'han identificat com prioritàries les següents actuacions:

- 2 equips de pilotatge sobre reguladores existents
- 2 equips de mesura de cabal

Les actuacions descrites anteriorment són complementàries a d'altres que es puguin executar de forma paral·lela destinades a la reducció de l'aigua no registrada com la renovació de xarxa i la impermeabilització de dipòsits.

Les zones afectades per les vàlvules proposades són:

7.2.1. Actuació C/ Joan Miró:

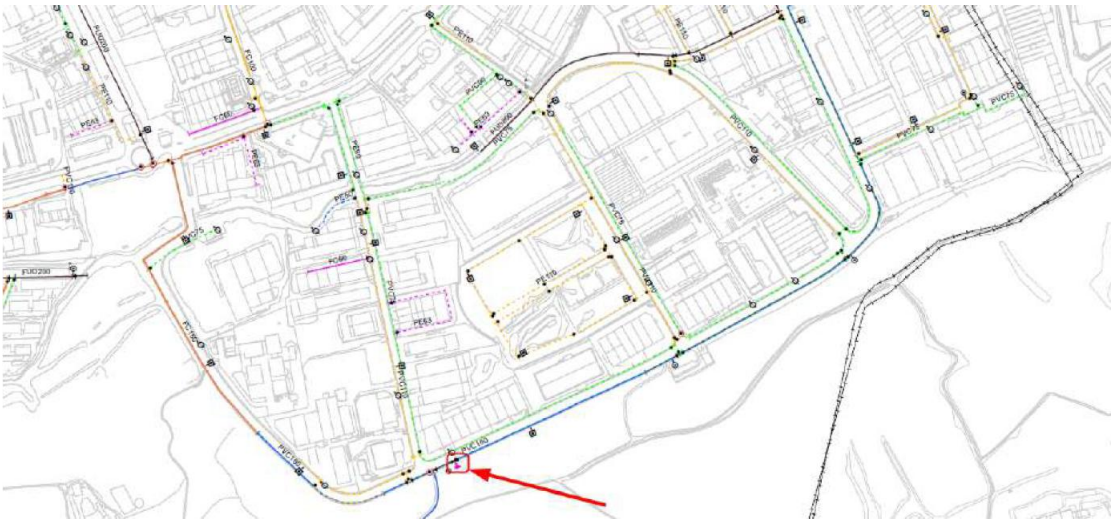

- Pilotatge sobre reguladora existent (DN150) per controlar el sector Industrial 3.000
- Nou cabalímetre (DN150) per controlar el sector Industrial 3.000

7.2.2. Actuació Pg/ Sanllehy:

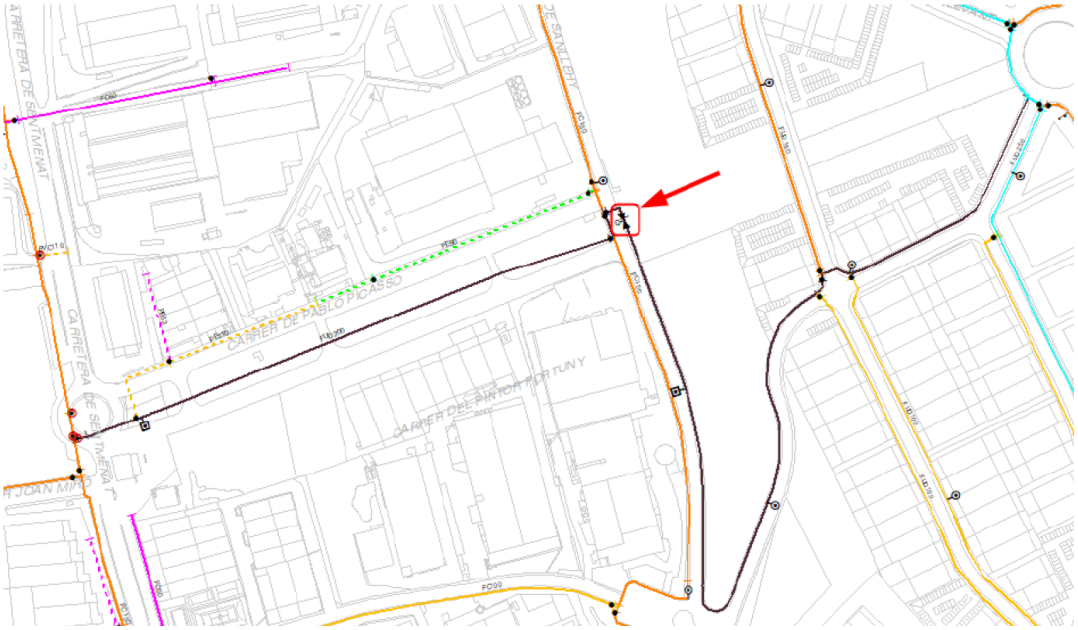

Codi Validació: 434QLDQKKPDSG34J4N2N5QWZA
Verificació: https://polinya.eadministracio.cat/
Document signat electrònicament des de la plataforma esPublico Gestiona | Pàgina 10 de 570

- Pilotatge sobre reguladora existent (DN150) per controlar el sector Industrial – CF
- Nou cabalímetre (DN150) per controlar el sector Industrial – CF

La instal·lació de vàlvules reductores es farà mitjançant la construcció d'un by-pass i una arqueta, segons es pot observar a la següent gràfica:

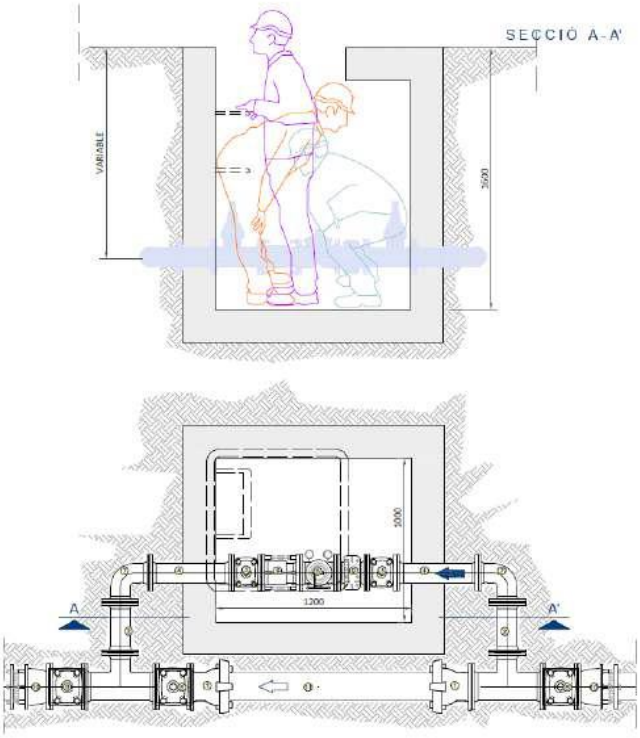

La instal·lació de mesuradors de cabals es realitzarà mitjançant la construcció d'una arqueta segons es pot observat a la següent gràfica:

Codi Validació: 434QLDQKKPDSG34J4N2N5QWZA
Verificació: https://polinya.eadministracio.cat/
Document signat electrònicament des de la plataforma esPublico Gestiona | Pàgina 11 de 570

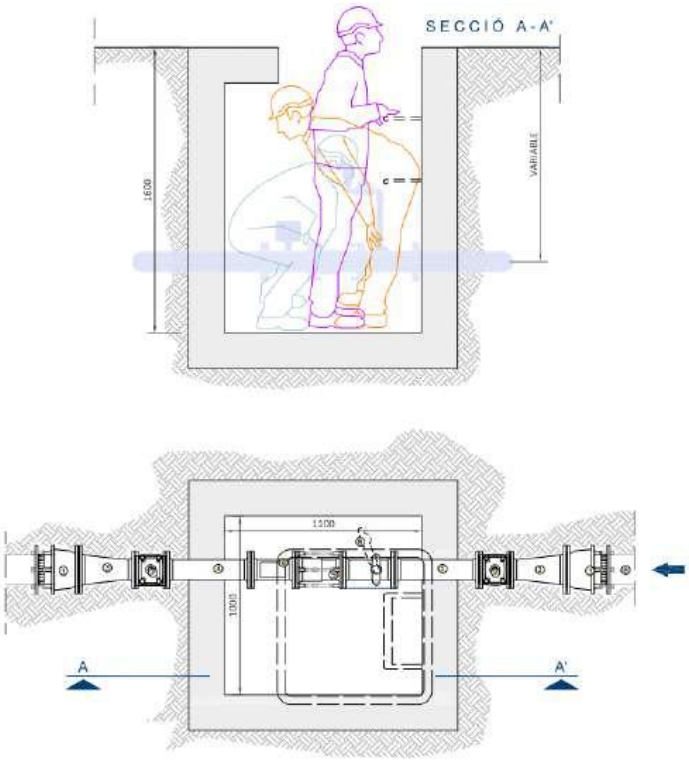

7.3. Sectorització

7.3.1. Actuacions dipòsit 4.000

Situat al Polígon Industrial Nord-Est, ens trobem el Nou Dipòsit soterrat de 4.000 m3 a cota 153 msnm. Aquest dipòsit s'alimenta de l'aportació d'aigua d'ATL que arriba des del Dipòsit de Polinyà de 3.000 m3 (després de passar pel Nucli Urbà).

Codi Validació: 434QLDQKKPDSG34J4N2N5QWZA
Verificació: https://polinya.eadministracio.cat/
Document signat electrònicament des de la plataforma esPublico Gestiona | Pàgina 12 de 570

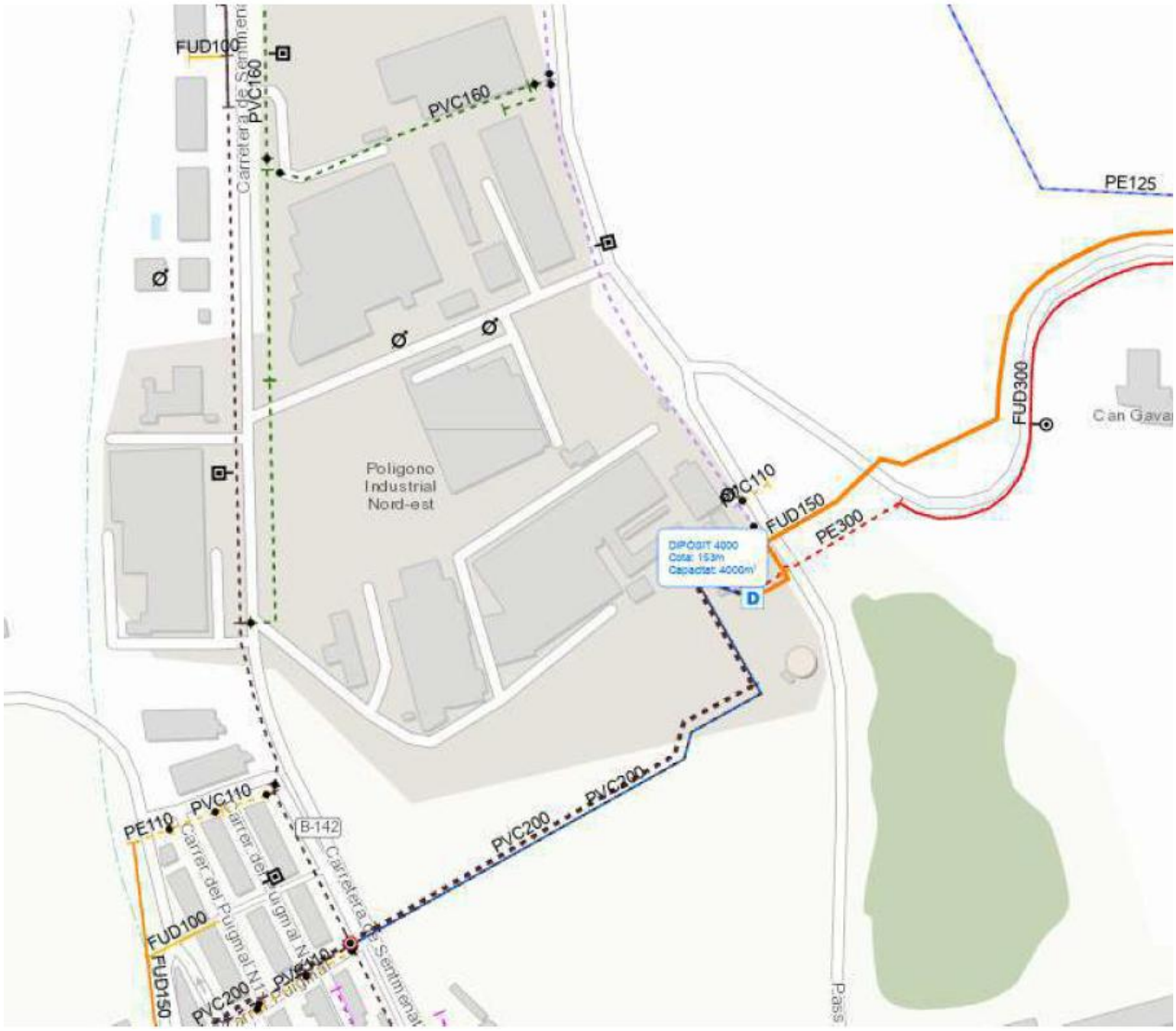

Imatge GIS de la ubicació del Nou Dipòsit 4.000

Per, des d'aquest dipòsit soterrat, abastir mitjançant una estació de bombeig als sectors: Polígon Industrial Llevant i Polígon Industrial Sud-Est.

Degut a que actualment no es disposa d'un control en temps real de l'aigua que arriba al dipòsit 4.000 provinent del Nucli Urbà, es proposa la instal·lació d'un comptador per connectar-lo al sistema de telecontrol existent.

A més, habitualment s'ha de tancar i obrir manualment una de les vàlvules del Nucli Urbà pel correcte funcionament del dipòsit. Per tant, també es proposa la ubicació d'una nova vàlvula estabilitzadora-mantenidora de pressió pilotada, que permeti automatitzar aquesta operativa.

Llavors, es proposa la instal·lació del comptador i de la vàlvula pilotada en una arqueta existent, situada a prop del dipòsit:

Codi Validació: 434QLDQKKPDSG34J4N2N5QWZA
Verificació: https://polinya.eadministracio.cat/
Document signat electrònicament des de la plataforma esPublico Gestiona | Pàgina 13 de 570



Imatge estat actual de l'arqueta existent

Com es pot observar a les imatges, l'aigua arriba provinent del Nucli Urbà per la canonada de ferro situada a la part inferior, per passar pel by-pass amb vàlvula oberta que el connecta amb la canonada de Polietilé DN 200 mm situada a la part superior de l'arqueta. La canonada del mig es troba actualment fora de servei.

Per tant, la proposta consisteix en actuar a la canonada existent de PE DN 200 de la següent manera:

- Instal·lació Hidràulica:
  - Vàlvula pilotada DN 150 mm
  - Cons reductors DN 200-150 mm
  - Carret desmontable DN 150 mm
  - Filtre, peces d'unió i petit material
  - Cabalímetre tipus Woltmann DN 150 mm

- Sistema de Telecomunicacions
  - Connexió al centre de telecontrol existent al dipòsit soterrat 4.000

7.3.2. Actuació Serra Maurina

Per abastir d'aigua potable a la Urbanització de Serra Maurina, es compra l'aigua a CASSA. Que realitza el subministrament des del terme municipal de Sabadell.

Per tant, es tracta d'una xarxa de distribució d'aigua potable completament independent de la resta del municipi.

Codi Validació: 434QLDQKKPDSG34J4N2N5QWZA
Verificació: https://polinya.eadministracio.cat/
Document signat electrònicament des de la plataforma esPublico Gestiona | Pàgina 14 de 570

En aquest cas, es disposa d'una arqueta de sectorització amb el caudalímetre compta l'aigua que es subministra a la urbanització. Però, no es disposa de un sistema de telecomunicacions per disposar de les dades en temps real.

Imatge GIS de la ubicació de la urbanització Serra Maurina

Per tant, es proposa el següent:

- Sistema de Telecomunicacions
    - Datalogger Sofrel per a la transmissió de dades via telemàtica a centre de Control.

8. Aspectes mediambientals

Tenint en compte el tipus de projecte i el seu abast no es necessari subjectar-se al procediment d'avaluació d'impacte ambiental (AIA).

9. Gestió de residus

En compliment del Reial Decret 105/2008, de l'1 de febrer, pel que es regula la producció i gestió dels residus de construcció i demolició, s'ha redactat en el present projecte l'Annex número 6: Gestió de Residus, que recull tots els elements per valorar l'aplicació i valoració dels criteris necessaris per a la correcta gestió dels residus generats.

10. Organització de les obres i garantia

10.1. Termini d'execució de les obres

En compliment de l'article 233 de la Llei 9/2017, de 8 de novembre, de Contractes del Sector Públic, s'elabora

Codi Validació: 434QLDQKKPDSG34J4N2N5QWZA
Verificació: https://polinya.eadministracio.cat/
Document signat electrònicament des de la plataforma esPublico Gestiona | Pàgina 15 de 570

l'Annex número 4: Pla de les Obres, on s'estudia amb caràcter indicatiu el possible desenvolupament de les obres.

En el present Projecte s'ha estimat com a període òptim d'execució de les obres 6 setmanes.

10.2. Organització de les obres

L'obra s'organitzarà de manera que prevalguin les condicions de seguretat i salut dels vianants, treballadors i vehicles.

En tot moment es garantirà l'accés de vianants i vehicles a les parcel·les a través de passos puntuals degudament indicats i senyalitzats. El conjunt de l'obra quedarà clarament delimitat i senyalitzat i només es permetrà l'accés a l'obra pels vianants en els passos definits com a tal i que hauran de quedar ben senyalitzats. Es senyalitzaran els passos i recorreguts alternatius per evitar la confusió entre els vianants.

Els carrils de circulació no es veuran reduïts, si bé el carril d'estacionament s'eliminarà durant els treballs per tal d'habilitar el pas alternatiu als vianants.

L'espai destinat a casetes d'obra i càrrega i descàrrega de material quedaran definits a l'acta de replanteig i es podran modificar sempre que siguin acceptats per la direcció facultativa i el coordinador de seguretat i salut. En qualsevol cas, aquest espai quedarà dintre de l'àmbit delimitat pel tancament de l'obra.

Les operacions de càrrega i descàrrega, l'estacionament provisional dintre de l'obra i el moviment de maquinària o vehicles pesats serà controlat i dirigit en tot moment pel personal responsable de l'obra seguint les indicacions del Pla de Seguretat i Salut.

En el transcurs de les obres es protegirà l'arbrat existent que pugui quedar dins de la zona d'obra o d'aplec de material. Així mateix, qualsevol element de mobiliari urbà, semàfors o enllumenat que no estigui previst treure o substituir, i que interfereixi en el desenvolupament de les obres, s'haurà de retirar i emmagatzemar adequadament per la seva reposició a la finalització de l'obra.

No es podran acumular residus a l'obra per un període de temps superior a tres dies. En cas que es produeixi aquesta acumulació es disposaran espais adequats i degudament senyalitzats i delimitats. Tota la runa s'haurà de dipositar en contenidors homologats disposats amb aquesta finalitat tot seguint els criteris de l'Estudi de Gestió de Residus. Aquests residus es lliuraran a un gestor autoritzat.

Es farà una neteja diària de l'obra amb la retirada de petit material, runa i terres de les zones de treball, i l'acopi de material es farà en llocs controlats i delimitats. Es regarà l'obra a diari, tants cops com sigui necessari, i especialment després d'operacions de càrrega i descàrrega o de treballs que produeixin pols. Es tindrà una cura especial amb l'emissió de partícules sòlides.

Per evitar l'emissió de soroll s'estableix un horari màxim de treball de 8:00 a 20:00 hores dels dies laborables. Fora d'aquest horari només es permetran fer activitats que no produeixin soroll.

Es complirà el termini d'obra fixat al Pla d'Obres.

Finalitzades les obres es retiraran totes les instal·lacions, elements i materials de la via pública i es reposarà qualsevol element de l'entorn que pugui haver sofert desperfectes en el transcurs d'aquesta, d'acord amb el servei responsable de l'Ajuntament.

El Pla de Seguretat i Salut haurà de desenvolupar tots els aspectes que afecten a la seguretat de les persones i a garantir l'accessibilitat als edificis i guals afectats per la intervenció.

Es garantirà durant l'execució de les obres l'accessibilitat als vehicles d'emergència.

Cal adaptar l'execució i programació de les obres als condicionants de mobilitat i d'altres obres existents a

Codi Validació: 434QLDQKKPDSG34J4N2N5QWZA
Verificació: https://polinya.eadministracio.cat/
Document signat electrònicament des de la plataforma esPublico Gestiona | Pàgina 16 de 570

la zona en el moment de programar els treballs i als efectes de realitzar-ne la coordinació adient.

10.3. Fases constructives

El present Projecte preveu organitzar les obres en una única fase d'execució per tal d'afectar en el menor grau possible als veïns i usuaris de l'espai públic i es permetrà els accessos als habitatges i guals privats existents durant tota l'actuació.

Les diferents fases d'execució previstes s'adjunten a l'Annex número 2.

10.4. Afectacions al trànsit

El Projecte preveu interrompre el pas del trànsit a l'àmbit de l'obra però permeten sempre l'accés a vianants i accés als guals particulars mitjançant planxes d'acer.

10.5. Garantia de les obres

S'estableix un període de garantia d'UN (1) any contra qualsevol defecte de fabricació i de materials utilitzats. El termini de garantia s'iniciarà a la data de recepció provisional de les obres per part de la Propietat.

11. Normativa general aplicable

- Llei 9/2017, de 8 de novembre, de Contractes del Sector Públic.
- Reglament General de la Llei de Contractes de les Administracions Públiques, aprovat per Reial Decret 1098/01, de 12 d'octubre, mentre no s'oposi al que estableix la LCSP.
- Plec de Clàusules Administratives Generals per a la Contractació d'Obres de l'Estat, aprovat per Decret 3854/70, de 31 de desembre, en tot allò que no s'oposi al que estableix la LCSP.
- Reial decret 1098/2001, de 12 d'octubre, pel qual s'aprova el Reglament General de la Llei de Contractes de les Administracions Públiques.
- Condicions Tècniques d'elements simples i compostos d'edificació, urbanització i enginyeria civil, Institut de la Construcció de Catalunya.
- Normes per a la redacció de Projectes d'Abastament d'Aigua i Sanejament de Poblacions, Direcció General d'Obres Hidràuliques del MOPU
- Normes UNE declarades de compliment obligatori.
- Normes UNE esmentades als documents contractuals i, complementàriament, la resta de les Normes UNE vigents.
- Normes NLT del Laboratori de Transport i Mecànica del Sòl "José Luís Escario", Normes DIN, ASTM i altres normes vigents a altres països, sempre que siguin esmentades a un document contractual.
- Llei 7/2022, de 8 d'abril, de residus i sòls contaminats per a una economia circular.
- Reial decret 553/2020, de 2 de juny, pel qual es regula el trasllat de residus dins del territori de l'Estat
- Llei 7/2022, de 8 d'abril, de residus i sòls contaminats per a una economia circular..
- Llei 22/2011, de 28 de juliol, de residus i sòls contaminats.
- Reial decret 105/2008, d'1 de febrer, pel qual es regula la producció i gestió dels residus de construcció i enderroc.
- Reial decret 646/2020, de 7 de juliol, pel qual es regula l'eliminació de residus mitjançant dipòsit en abocador.
- Reial decret 105/2008, d'1 de febrer, pel qual es regula la producció i gestió dels residus de construcció i enderroc. Modificat pel Reial decret 110/2015, de 20 de febrer, sobre residus d'aparells elèctrics i electrònics, i pel Reial decret 646/2020, de 7 de juliol.
- Llei 22/2011, de 28 de juliol, de residus i sòls contaminats.
- Decisió de la Comissió 2000/532/CE, de 3 de maig de 2000, per la qual s'estableix una llista de residus.
- Reial Decret 646/2020, de 7 de juliol de 2020, pel qual es regula l'eliminació de residus mitjançant dipòsit en abocador.

Codi Validació: 434QLDQKKPDSG34J4N2N5QWZA
Verificació: https://polinya.eadministracio.cat/
Document signat electrònicament des de la plataforma esPublico Gestiona | Pàgina 17 de 570

- Reial decret 679/2006, de 2 de juny, pel qual es regula la gestió dels olis industrials usats.
- Llei 37/2015, de 29 de setembre, de carreteres.
- Llei 6/2005, de 2 de juny, de modificació de la Llei 7/1993, del 30 de setembre, de carreteres.
- Ordre FOM/273/2016, de 19 de febrer, per la qual s'aprova la Norma 3.1-IC Traçat.
- Ordre FOM/2523/2014, de 12 de desembre, per la qual s'aprova la Norma 6.1-IC Seccions de ferms.
- "Seccions estructurals de ferms urbans en sectors de nova construcció", dels enginyers E. Alabern i C. Guilemany (1990).
- Plec de Prescripcions Tècniques Generals per a Obres de Carreteres i Ponts (PG-3), aprovat per l'Ordre FOM/2523/2014, de 12 de desembre. Aquesta és la versió vigent actualment.
- Instrucció sobre les accions a considerar en la construcció de ponts de carreteres (IAP-11), aprovada per l'Ordre FOM/298/2011, de 21 de febrer.
- Instrucció de Formigó Estructural (EHE-08), aprovada pel Reial decret 1247/2008, de 18 de juliol.
- Instrucció per a la recepció de ciments (RC-08), aprovada pel RD 956/2008, de 6 de juny.
- Instrucció d'Acero Estructural (EAE), aprovada pel Reial decret 751/2011, de 27 de maig.
- Plec de condicions per a la fabricació, transport i muntatge de canonades de formigó de l'Associació Tècnica de Derivats del Ciment.
- Instrucció de l'Institut de Ciències de la Construcció Eduardo Torroja per a tubs de formigó armat o pretensat.(setembre de 2007).
- Plec de Prescripcions Tècniques Generals per a canonades de sanejament de poblacions, aprovat per Ordre de 15 de setembre de 1986 (BOE n. 228, de 23 de setembre) i correcció d'errors BOE n. 51, de 28 de febrer de 1987.
- Norma 5.2-IC Drenatge Superficial, aprovada per l'Ordre FOM/298/2016, de 15 de febrer.
- Plec de Prescripcions Tècniques Generals per a canonades d'abastament d'aigua, aprovat per Ordre 28/07/1974 (BOE n. 236 i n. 237) i modificacions Ordre 20/06/1975 i Ordre 23/12/1975.
- Plec de condicions facultatives generals per a obres d'abastament d'aigües, aprovat per OM de 7 de gener de 1978 i per a obres de sanejament, aprovat per OM de 23 d'agost de 1949.
- Reial Decret 140/2003, de 7 de febrer, pel que s'estableixen els criteris sanitaris de la qualitat de l'aigua de consum humà.
- Normes i Costums particulars de les companyies subministradores i de serveis afectats (aigua, electricitat, telèfon i gas).
- Reglament sobre condicions tècniques i garanties de seguretat en línies elèctriques d'alta tensió i les seves instruccions tècniques complementàries ITC-LAT 01 a 09, aprovat per Reial Decret 223/2008, de 15 de febrer, (BOE n. 68 de 19/3/2008) (entrada en vigor el 19 de setembre de 2008), que deroga el Decret 3151/1968, de 28 de novembre, pel que s'aprova el Reglament de Línies Elèctriques Aèries d'Alta Tensió (efectes de la derogació des de 19 de setembre de 2010).
- Reglament sobre condicions tècniques i garanties de seguretat en centrals elèctriques, subestacions i centres de transformació, aprovat per RD 3275 /82, de 12 de novembre.
- Instruccions Tècniques Complementàries del Reglament sobre condicions tècniques i garanties de seguretat en centrals elèctriques, subestacions i centres de transformació, aprovades per Ordre de 6 de juliol de 1984 (BOE n. 183), complementades per Ordre de 18 de octubre de 1984 (BOE n. 256), actualitzades per Ordre de 27 de novembre de 1987 que actualitza actualitza les Instruccions Tècniques Complementàries MIE-RAT 13 y MIE-RAT 14 (BOE n. 291); Ordre de 23 de juny de 1988, que actualitza les Instruccions Tècniques Complementàries MIE-RAT 01, MIE-RAT 02, MIE-RAT 07, MIE-RAT 09, MIE-RAT 15, MIE-RAT 16, MIE-RAT 17, MIE-RAT 18 (BOE n. 160 i correcció d'error BOE n. 237 de 3/10/1988); Ordre de 16 d'abril de 1991, que modifica el punto 3.6 de la Instrucció Tècnica Complementària MIE-RAT 06 (BO n. 98); Ordre de 16 de maig de 1994, que adapta al progrés tècnic la Instrucció Tècnica Complementària MIE-RAT 02 (BOE n. 131); Ordre de 15 de desembre de 1995, que adapta al progrés tècnic la Instrucció Tècnica Complementària MIE-RAT 02 (BOE n. 5, de 5/1/1996); Ordre de 10 de març de 2000 que modifica les Instruccions Tècnicas Complementàries MIE-RAT 01, MIE-RAT 02, MIE-RAT 06, MIE-RAT 14, MIE-RAT 15, MIE-RAT 16, MIE-RAT 17, MIE-RAT 18 y MIE-RAT 19 (BOE n. 72 i correcció d'errors BOE n. 250 de 18/10/2000).
- Reglament Electrotècnic per a Baixa Tensió i les seves Instruccions Tècniques complementàries BT 01 a BT 51, aprovades per Reial Decret 842/2002, de 2 d'agost (BOE de 18 de setembre de 2002).
- Instruccions interpretatives de les MI del Reglament Electrotècnic per a BT, publicades al DOGC.
- Llei 6/2001, de 31 de maig, d'ordenació ambiental de l'enllumenament per a la protecció del medi

Codi Validació: 434QLDQKKPDSG34J4N2N5QWZA
Verificació: https://polinya.eadministracio.cat/
Document signat electrònicament des de la plataforma esPublico Gestiona | Pàgina 18 de 570

nocturn (DOGC n. 3407), i el Decret 82/2005, de 3 de maig, pel qual s'aprova el Reglament que la desenvolupa (DOGC n. 4378).

- Recomanacions sobre enllumenat de vies públiques CIE, publicació núm. 12.
- Reial Decret 2642/1985, de 18 de desembre, pel que es declara d'obligat compliment les especificacions tècniques dels canelobres metàl·lics (bàculs i columnes d'enllumenat exterior i senyalització de trànsit) i la seva homologació pel Ministeri d'Indústria i Energia, amb correcció d'errors al BOE n. 67, de 19 de març de 1986; modificació de l'Annex per Ordre d'11 de juliol de 1986; modificat pel Reial Decret 2698/1986, de 19 de desembre; derogat, en allò que fa referència a normes tècniques i homologació, pel Reial Decret 105/1988, de 12 de febrer; modificats els Articles 2, 4 Y 5, afegits dos nous Articles i renumerat l'article 6 com Article 8, pel Reial Decret 401/1989, de 14 d'abril; substituït l'Annex per Ordre de 16 de maig 1989; i derogat parcialment de tot ho coincident amb allò contingut a la Directiva 89/106/CEE per aquests productes. Aquest decret ha estat derogat parcialment en allò que coincideix amb la Directiva 89/106/CEE per a aquests productes.
- Reglament de Verificacions Elèctriques i Regularitat en el subministrament d'energia (Decret de 12 de maig de 1954).
- Reglament tècnic de distribució i utilització de combustibles gasosos i les seves instruccions tècniques complementàries ICG 01 a 11, aprovats pel Reial Decret 919/2006, de 28 de juliol.
- Reglament de xarxes i connexions de serveis de combustibles gasosos, aprovat per Ordre Ministerial de 18 de novembre de 1974, en tot allò que no s'oposa al. Reglament tècnic de distribució i utilització de combustibles gasosos i les seves instruccions tècniques complementàries ICG 01 a 11, aprovats pel Reial Decret 919/2006, de 28 de juliol. Aquest reglament continua vigent en els aspectes que no contradiuen el Reial decret 919/2006.
- Llei 19/2001, de 19 de desembre, de reforma del text articulat de la Llei sobre Trànsit, Circulació de Vehicles a Motor i Seguretat Vial, aprovat pel Reial Decret legislatiu 339/1990, de 2 de març (BOE n. 304).
- Reial Decret 1428/2003, de 21 de novembre, pel que s'aprova el Reglament General de Circulació per a l'aplicació i desenvolupament del text articulat de la Llei Trànsit, Circulació de Vehicles a Motor i Seguretat Vial, aprovat pel Reial Decret legislatiu 339/1990, de 2 de març. (BOE n. 306).
- Norma 8.1-IC. Senyalització vertical, de la Instrucció de Carreteres, aprovada per l'Ordre de 28 de desembre de 1999 (BOE n. 25 de 29/1/2000).
- Norma 8.2-IC. Marques vials, de la Instrucció de Carreteres, aprovada per l'Ordre de 16 de juliol de 1987 (BOE n. 185), correcció d'errors en BOE n. 233 de 29/9/1987.
- Llei 13/2014, de 30 d'octubre, d'accessibilitat.
- Decret 141/2012, de 30 d'octubre, pel qual s'aprova el Codi d'accessibilitat de Catalunya, que desenvolupa la Llei 13/2014.
- Accions relatives a l'àmbit d'obres públiques del capítol V: Actuacions per als ens locals del Pla d'actuació per a la millora de la qualitat de l'aire a les zones de protecció especial de l'ambient atmosfèric, horitzó 2020 (aprovat per Acord de Govern 127/2014)
- ISO 14001:2015 publicada el 15 de setembre de 2015.
- La legislació que substitueixi, modifiqui o complementi les disposicions esmentades i la nova legislació aplicable que es promulgui, sempre que estigui vigent amb anterioritat a la data del contracte.

En cas de contradicció o simple complementació de diverses normes, es tindran en compte, en tot moment, les condicions més restrictives.

12. Seguretat i salut

En compliment de l'art. 4 del Reial Decret 1627/1997 de 24 d'octubre, i en compliment de l'article 233 de la Llei 9/2017, de 8 de novembre, de Contractes del Sector Públic, en el present Projecte s'inclou un Estudi de Seguretat i Salut, que forma part del mateix a l'Annex número 6.

El pressupost de Seguretat i Salut (PEC IVA inclòs), puja a la quantitat de NOU-CENTS SEIXANTA-TRES EUROS AMB CINQUANTA-VUIT CÈNTIMS (963,58 €), import que queda recollit com a partida alçada d'abonament íntegre al Pressupost de l'obra.

Codi Validació: 434QLDQKKPDSG34J4N2N5QWZA
Verificació: https://polinya.eadministracio.cat/
Document signat electrònicament des de la plataforma esPublico Gestiona | Pàgina 19 de 570

13. Control de qualitat

En compliment de la normativa vigent s'ha elaborat un Pla de Control de Qualitat per a l'execució de les obres. A l'Annex número 4 queda reflectida la proposta del pla on s'assenyalen les unitats objecte de control, el tipus, la freqüència i la quantitat d'assaigs a realitzar.

Durant l'execució de l'obra, la Direcció d'Obra podrà determinar la modificació de les freqüències establertes, així com la realització d'assaigs no previstos inicialment a la proposta de del Pla de Control de Qualitat.

El pressupost de Control de Qualitat (PEC IVA inclòs), puja a la quantitat de TRES MIL SETCENTS VUIT EUROS AMB NORANTA-TRES CÈNTIMS (3.708,93 €).

14. Justificació de preus

Per a l'elaboració del pressupost del present projecte s'ha utilitzat com a referència el Banc Estructurat de Dades d'Elements Constructius BEDEC, vigent en el moment de tancar aquest document, i s'ha realitzat amb els costos de mà d'obra, maquinària i materials de mercat, tal com queda reflectit a l'Annex número 5.

15. Classificació del contractista

En compliment a la *"Ley 9/2017, de 8 de noviembre, de Contratos del Sector Público, por la que se transponen al ordenamiento jurídico español las Directivas del Parlamento Europeo y del Consejo 2014/23/UE y 2014/24/UE, de 26 de febrero de 2014"*, la classificació del contractista no és exigible en aquest projecte si no s'especifica en l'anunci de licitació, doncs el valor estimat del contracte és inferior a 500.000,00 euros.

16. Pressupost

El Pressupost d'Execució Material, resultant d'aplicar els amidaments de les diferents unitats d'obra als corresponents preus, incloent la seguretat i salut i el control de qualitat, és de CENT VUITANTA-QUATRE MIL DOS-CENTS SEIXANTA-TRES EUROS AMB SET CÈNTIMS (184.263,07 €).

Incrementat el Pressupost d'Execució Material amb un 19%, per Benefici Industrial (6%) i Despeses Generals (13%), s'obté el Pressupost General d'Execució per Contracte, IVA inclòs, que ascendeix a DOS-CENTS SEIXANTA-CINC MIL TRES-CENTS VINT EUROS AMB TRENTA-NOU CÈNTIMS (265.320,39 €).

17. Declaració d'obra completa

De conformitat amb l'art. 13 de la *"Ley 9/2017, de 8 de noviembre, de Contratos del Sector Público, por la que se transponen al ordenamiento jurídico español las Directivas del Parlamento Europeo y del Consejo 014/23/UE y 2014/24/UE, de 26 de febrero de 2014"*, es posa de manifest que l'actual Projecte esdevé una obra completa, ja que comprèn tots i cada un dels elements que són necessaris per la utilització de les obres.

Codi Validació: 434QLDQKKPDSG34J4N2N5QWZA
Verificació: https://polinya.eadministracio.cat/
Document signat electrònicament des de la plataforma esPublico Gestiona | Pàgina 20 de 570

ANNEX 1.

SERVEIS EXISTENTS

Codi Validació: 434QLDQKKPDSG34J4N2N5QWZA
Verificació: https://polinya.eadministracio.cat/
Document signat electrònicament des de la plataforma esPublico Gestiona | Pàgina 21 de 570

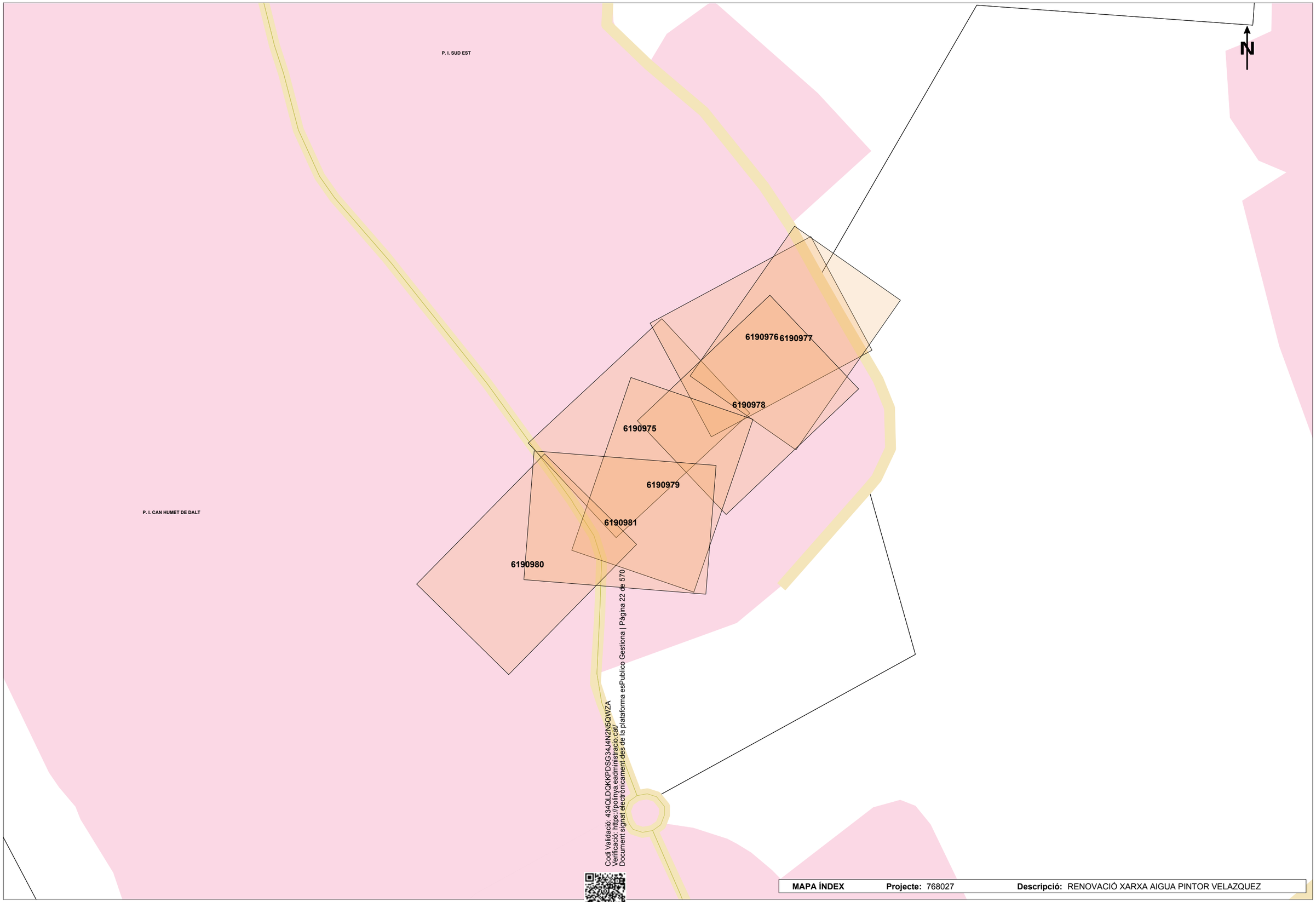

Codi Validació: 434QLDQKKPDSG34J4N2N5QWZA
Verificació: https://polinya.eadministracio.cat/
Document signat electrònicament des de la plataforma esPublico Gestiona | Pàgina 22 de 570

MAPA ÍNDEX **Projecte:** 768027 **Descripció:** RENOVACIÓ XARXA AIGUA PINTOR VELAZQUEZ

En relació a la seva sol·licitud, els adjuntem la informació dels serveis existents gestionats per AGBAR, Sociedad General de Aguas de Barcelona, SAU (en endavant AGBAR) a la zona sol·licitada.

La informació aportada és d'ús exclusiu per al sol·licitant i pel projecte indicat, el qual té una validesa màxima de 3 mesos, a partir de la data de la seva obtenció, sent responsabilitat del peticionari, l'ús que se'n faci de la informació facilitada.

Els indiquem que la informació facilitada és tan sols a títol orientatiu, ja que pot haver resultat afectada per la topografia del terreny i/o altres treballs de tercers en la zona. Per aquest motiu aquesta informació no pot ser interpretada com a garantia absoluta de respondre fidelment a la ubicació exacta de les infraestructures existents.

L'entrega d'aquesta informació no suposa cap autorització ni conformitat per part d'AGBAR al projecte en curs. En el cas de què vostès produeixin qualsevol dany a les infraestructures gestionades per AGBAR no podran eludir cap responsabilitat pels danys i perjudicis, directes o indirectes, ocasionats a AGBAR o a tercers, al·legant que la informació lliurada és defectuosa.

1. Condicions Particulars sobre serveis afectats en la redacció de Projectes

S'entendrà com a servei afectat, no només aquell servei existent que impossibilita l'execució d'una obra (que afecta l'execució de l'obra), sinó que també ho és tot aquell servei existent al que se li modifiquen les seves condicions inicials, sobretot les d'accessibilitat per futurs manteniments i/o reparacions del mateix (que és afectat per l'obra). Per tant, cal considerar i preveure totes les condicions assenyalades en l'apartat 3 d'aquest escrit *Condicions Particulars d'obligat compliment per a garantir la integritat i l'accessibilitat a les instal·lacions d'AGBAR.*

En cas de detectar una possible afectació a la xarxa existent d'aigua potable en fase de projecte, l'estudi tècnic-econòmic de les solucions a les diferents afeccions que es puguin produir, sigui del tipus que sigui, haurà de ser realitzat o, com a mínim validat, per AGBAR.

Codi Validació: 434QLDQKKPDSG34J4N2N5QWZA
Verificació: https://polinya.eadministracio.cat/
Document signat electrònicament des de la plataforma esPublico Gestiona | Pàgina 23 de 570

Per tant, en cas de detectar una possible afectació sobre la xarxa existent serà necessari que es posin en contacte amb AGBAR per a poder estudiar i analitzar les solucions més adients:

Zona	**Adreça electrònica**
Ponent-Anoia	serveisdzanoiaponent@aiguaderigat.cat
Camp-Ebre	es.ewise-serveis-afectats.int.mailbox@agbar.cat
Catalunya Central	serveisdzcatcentral@agbar.es
Girona	serveisdzgirona@agbar.cat
Maresme	serveisdzmaresme@agbar.es
Penedès-Camp	notificacionspenedesgarraf@agbar.cat
Vallès Occidental-Baix Llobregat	serveis_dzbob@agbar.net
Vallès Oriental	es.adm.ewise-averies-valles-oriental.int.groups@agbar.cat

Per veure els municipis considerats a cada zona descarregar arxiu adjunt.

2. Condicions Particulars sobre els serveis afectats en l'execució d'Obres

L'empresa executora dels treballs haurà de tenir a l'obra la informació vigent referent als serveis existents a la zona gestionats per AGBAR.

El caràcter orientatiu de la informació facilitada obliga en conseqüència a que, en cas d'existir a la zona qualsevol infraestructura gestionada per AGBAR, s'haurà de verificar abans d'iniciar les obres, les possibles afectacions no contemplades en la fase de Projecte amb la realització de cales manuals que permetin localitzar adequadament les canonades a la zona afectada. En aquest cas s'haurà de contactar mitjançant les adreces electròniques anteriorment esmentades per tal de, en cas necessari, acordar la data de realització de les cales per tal d'assistir a les mateixes el personal d'AGBAR.

En cas de no produir-se cap afectació sobre la xarxa, és igualment obligatori prendre les precaucions necessàries, com també posar els mitjans que calguin per garantir la integritat i accessibilitat a les canonades gestionades per AGBAR, als elements de maniobra i control i a les escomeses dels diferents edificis.

L'enviament de la informació sobre els serveis existents, no suposa l'autorització ni la conformitat per part d'AGBAR al projecte d'obra en curs, ni allibera als executors de l'obra de les responsabilitats per danys i perjudicis directes o indirectes causats a les instal·lacions

Codi Validació: 434QLDQKKPDSG34J4N2N5QWZA
Verificació: https://polinya.eadministracio.cat/
Document signat electrònicament des de la plataforma esPublico Gestiona | Pàgina 24 de 570

d'AGBAR. Per tant, en cas de produir-se danys a les instal·lacions, AGBAR es reserva el dret a emprendre les accions legals que consideri oportunes, així com el dret a reclamar les indemnitzacions pels danys i perjudicis causats. A més, tots els danys i perjudicis, directes o indirectes que se'n puguin derivar a tercers, siguin materials o personals, també seran a compte i risc del promotor o executor de l'obra, incloent els danys i perjudicis derivats d' un eventual tall de subministrament.

3. Condicions Particulars d'obligat compliment per a garantir la integritat i l'accessibilitat a les instal·lacions d'AGBAR

Les instal·lacions subterrànies d'AGBAR:

1. No podran quedar formigonades en cap tram, per petit que sigui aquest.
2. Hauran de quedar lliures d'elements de mobiliari urbà (contenidors, papereres, senyals de trànsit, fanals, armaris elèctrics, parterres, arbrat, semàfors, arquetes, marquesines, pilones, aparcaments…) sobre d'elles.
3. Les canonades no estan dissenyades per suportar grans sobrecàrregues, amb el que no es podrà muntar bastides o grues ni encara menys construir murs sobre les mateixes.
4. Queda prohibit l'acopi de material o equips sobre de les canalitzacions així com a sobre dels registres i arquetes d'accés als elements de maniobra i control i hidrants de protecció contra incendis.
5. Caldrà respectar i per tant complir, les disposicions legals vigents, en quan a distàncies de seguretat en els paral·lelismes i encreuaments amb d'altres serveis i col·locar les proteccions adients en cas de ser necessari.

En aquells casos en els que no fos possible complir amb aquests condicionants es contactarà amb AGBAR per a poder estudiar i analitzar les solucions més adients i especialment caldrà una notificació prèvia quan:

1. Fos necessari modificar les profunditats de les canonades respecte la rasant de vorera i/o calçada.
2. Per l'execució de l'obra, les infraestructures soterrades quedin al descobert.

Codi Validació: 434QLDQKKPDSG34J4N2N5QWZA
Verificació: https://polinya.eadministracio.cat/
Document signat electrònicament des de la plataforma esPublico Gestiona | Pàgina 25 de 570

Codi Validació: 434QLDQKKPDSG34J4N2N5QWZA
Verificació: https://polinya.eadministracio.cat/
Document signat electrònicament des de la plataforma esPublico Gestiona | Pàgina 26 de 570

Aquesta informació és orientativa i, per tant, cada ...drà efectuar les comprovacions adients. Així doncs, us preguem que davant qualsevol dubte us posseu en contacte amb Agbar. En cas contrari, declinarem qualsevol responsabilitat

Agbar

Ajuntament de Polinyà

Títol Plànol

XARXA ACTUAL DE CLAVEGUERAM

LLEGENDA

Tipus de tram
- Xarxa municipal / Col·lector
- Xarxa municipal estimada / Col·lector estimat
- Tram inicial
- Impulsió

Tipus de sanejament
- en alta
- en alta estimat
- pluvial
- pluvial estimat
- residual
- residual estimat
- unitari
- unitari estimat

- Pou de registre
- Reixa
- Embornal tipus
- Pou inici de tram
- Sortida de sistema
- Sobreeixidor
- Dipòsit
- Estació de Bombament

ESCALA: 1:500

DATA: 15 de gener del 2025

Aquesta informació és orientativa i, per tant, haurà efectuar les comprovacions adients. Així doncs, us preguem que davant qualsevol dubte us posseu en contacte amb Agbar. En cas contrari, declinarem qualsevol responsabilitat

Codi Validació: 434QLDQKKPDSG34J4N2NJ5QWZA
Verificació: https://polinya.eadministracio.cat
Document signat electronicament des de la plataforma esPublico Gestiona | Pàgina 27 de 570

Agbar

Ajuntament de Polinyà

Títol Plànol

XARXA ACTUAL DE CLAVEGUERAM

LLEGENDA

Tipus de tram
- Xarxa municipal / Col·lector
- Xarxa municipal estimada / Col·lector estimat
- Tram inicial
- Impulsió

Tipus de sanejament
- en alta
- en alta estimat
- pluvial
- pluvial estimat
- residual
- residual estimat
- unitari
- unitari estimat

- Pou de registre
- Reixa
- Embornal tipus
- Pou inici de tram
- Sortida de sistema
- Sobreeixidor
- Dipòsit
- Estació de Bombament

ESCALA: 1:500

DATA: 15 de gener del 2025

768027-6190975 -RENOVACIÓ XARXA AIGUA PINTOR VELAZQUEZ

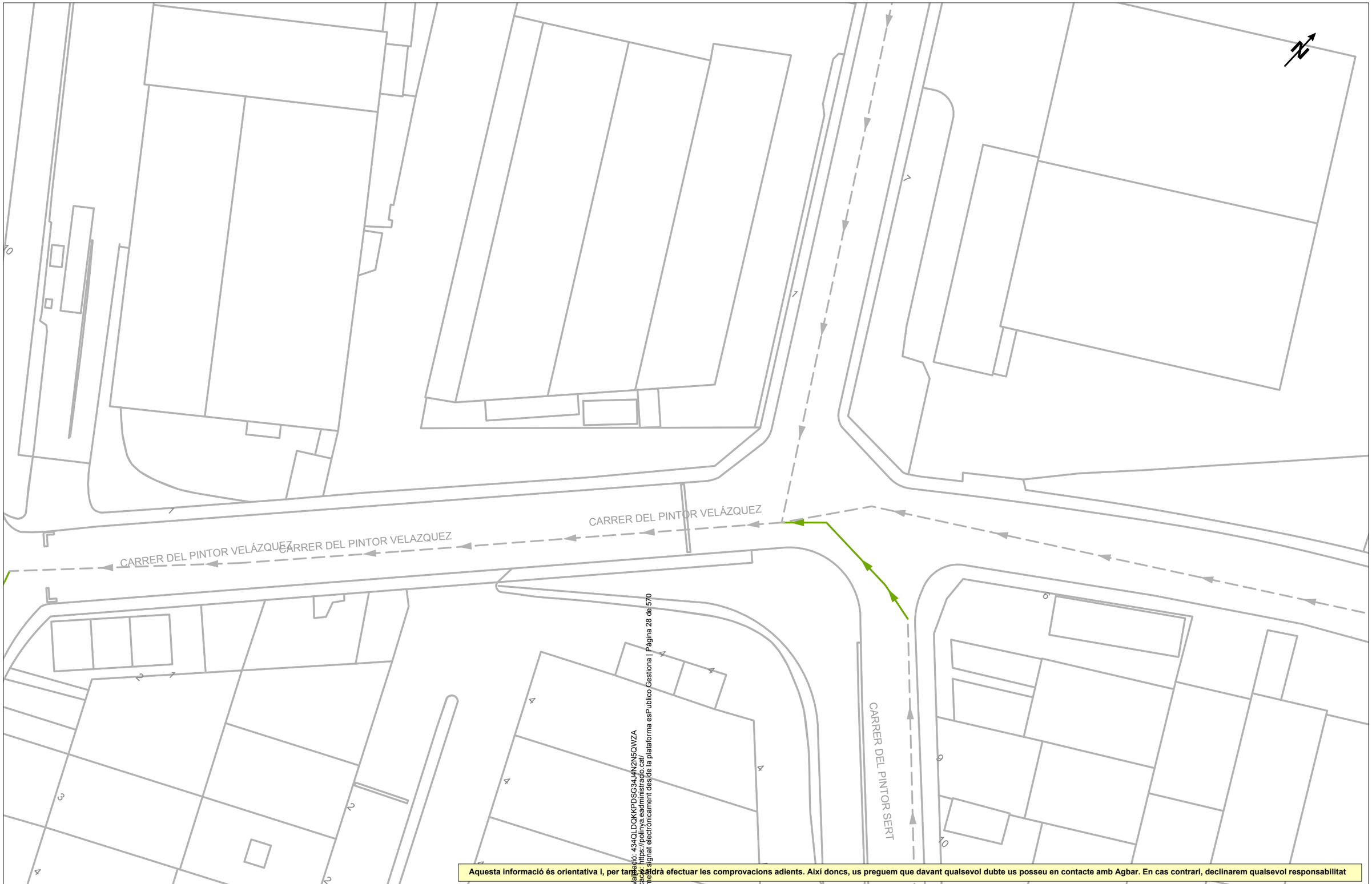

Codi Validació: 434QLDQKKPDSG34J4N2N5QWZA
Verificació: https://polinya.eadministracio.cat/
Document signat electrònicament des de la plataforma esPublico Gestiona | Pàgina 28 de 570

Aquesta informació és orientativa i, per tant, haurà efectuar les comprovacions adients. Així doncs, us preguem que davant qualsevol dubte us posseu en contacte amb Agbar. En cas contrari, declinarem qualsevol responsabilitat

Agbar

Ajuntament de Polinyà

Títol Plànol

XARXA ACTUAL DE CLAVEGUERAM

LLEGENDA

Tipus de tram
- Xarxa municipal / Col·lector
- Xarxa municipal estimada / Col·lector estimat
- Tram inicial
- Impulsió

Tipus de sanejament
- en alta
- en alta estimat
- pluvial
- pluvial estimat
- residual
- residual estimat
- unitari
- unitari estimat

- Pou de registre
- Reixa
- Embornal tipus
- Pou inici de tram
- Sortida de sistema
- Sobreeixidor
- Dipòsit
- Estació de Bombament

ESCALA: 1:500

DATA: 15 de gener del 2025

Codi Validació: 434QLDQKKPDSG34J4N2N5QWZA
Verificació: https://polinya.eadministracio.cat/
Document signat electrònicament des de la plataforma esPublico Gestiona | Pàgina 29 de 570

Aquesta informació és orientativa i, per tant, haurà efectuar les comprovacions adients. Així doncs, us preguem que davant qualsevol dubte us posseu en contacte amb Agbar. En cas contrari, declinarem qualsevol responsabilitat

Agbar

Ajuntament de Polinyà

Títol Plànol

XARXA ACTUAL DE CLAVEGUERAM

LLEGENDA

Tipus de tram
- Xarxa municipal / Col·lector
- Xarxa municipal estimada / Col·lector estimat
- Tram inicial
- Impulsió

Tipus de sanejament
- en alta
- en alta estimat
- pluvial
- pluvial estimat
- residual
- residual estimat
- unitari
- unitari estimat

- Pou de registre
- Reixa
- Embornal tipus
- Pou inici de tram
- Sortida de sistema
- Sobreeixidor
- Dipòsit
- Estació de Bombament

ESCALA: 1:500

DATA: 15 de gener del 2025

768027-6190978 -RENOVACIÓ XARXA AIGUA PINTOR VELAZQUEZ

Codi Validació: 434QLDQKKPDSG34J4N2N5QWZA
Verificació: https://polinya.eadministracio.cat/
Document signat electrònicament des de la plataforma esPublico Gestiona | Pàgina 30 de 570

Aquesta informació és orientativa i, per tant, s'haurà efectuar les comprovacions adients. Així doncs, us preguem que davant qualsevol dubte us posseu en contacte amb Agbar. En cas contrari, declinarem qualsevol responsabilitat

Agbar

Ajuntament de Polinyà

Títol Plànol

XARXA ACTUAL DE CLAVEGUERAM

LLEGENDA

Tipus de tram
- Xarxa municipal / Col·lector
- Xarxa municipal estimada / Col·lector estimat
- Tram inicial
- Impulsió

Tipus de sanejament
- en alta
- en alta estimat
- pluvial
- pluvial estimat
- residual
- residual estimat
- unitari
- unitari estimat

- Pou de registre
- Reixa
- Embornal tipus
- Pou inici de tram
- Sortida de sistema
- Sobreeixidor
- Dipòsit
- Estació de Bombament

ESCALA: 1:500

DATA: 15 de gener del 2025

Codi Validació: 434QLDQKKPDSG34J4N2N5QWZA
Verificació: https://polinya.eadministracio.cat/
Document signat electrònicament des de la plataforma esPublico Gestiona | Pàgina 31 de 570

Aquesta informació és orientativa i, per tant, haurà efectuar les comprovacions adients. Així doncs, us preguem que davant qualsevol dubte us posseu en contacte amb Agbar. En cas contrari, declinarem qualsevol responsabilitat

Agbar

Ajuntament de Polinyà

Títol Plànol

XARXA ACTUAL DE CLAVEGUERAM

LLEGENDA

Tipus de tram
- Xarxa municipal / Col·lector
- Xarxa municipal estimada / Col·lector estimat
- Tram inicial
- Impulsió

Tipus de sanejament
- en alta
- en alta estimat
- pluvial
- pluvial estimat
- residual
- residual estimat
- unitari
- unitari estimat

- Pou de registre
- Reixa
- Embornal tipus
- Pou inici de tram
- Sortida de sistema
- Sobreeixidor
- Dipòsit
- Estació de Bombament

ESCALA: 1:500

DATA: 15 de gener del 2025

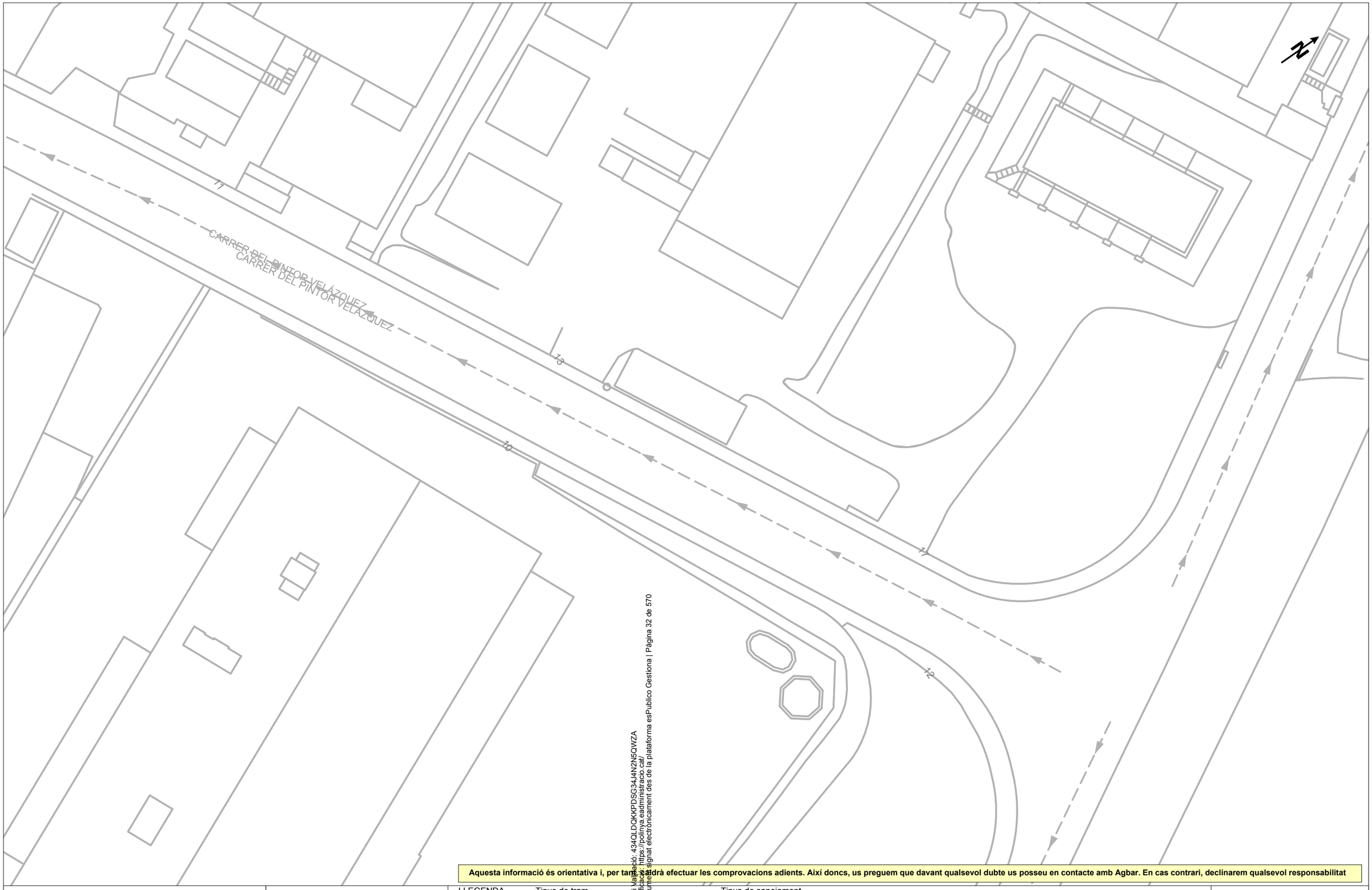

Codi Validació: 434QLDQKKPDSG34J4N2N5QWZA
Verificació: https://polinya.eadministracio.cat/
Document signat electrònicament des de la plataforma esPublico Gestiona | Pàgina 32 de 570

Aquesta informació és orientativa i, per tant, cal·lector haurà efectuar les comprovacions adients. Així doncs, us preguem que davant qualsevol dubte us posseu en contacte amb Agbar. En cas contrari, declinarem qualsevol responsabilitat

Agbar

Ajuntament de Polinyà

Títol Plànol

XARXA ACTUAL DE CLAVEGUERAM

LLEGENDA

Tipus de tram
- Xarxa municipal / Col·lector
- Xarxa municipal estimada / Col·lector estimat
- Tram inicial
- Impulsió

Tipus de sanejament
- en alta
- en alta estimat
- pluvial
- pluvial estimat
- residual
- residual estimat
- unitari
- unitari estimat

- Pou de registre
- Reixa
- Embornal tipus
- Pou inici de tram
- Sortida de sistema
- Sobreeixidor
- Dipòsit
- Estació de Bombament

ESCALA: 1:500

DATA: 15 de gener del 2025

En relació a la seva sol·licitud, els adjuntem la informació dels serveis existents gestionats per AGBAR, Sociedad General de Aguas de Barcelona, SAU (en endavant AGBAR) a la zona sol·licitada.

La informació aportada és d'ús exclusiu per al sol·licitant i pel projecte indicat, el qual té una validesa màxima de 3 mesos, a partir de la data de la seva obtenció, sent responsabilitat del peticionari, l'ús que se'n faci de la informació facilitada.

Els indiquem que la informació facilitada és tan sols a títol orientatiu, ja que pot haver resultat afectada per la topografia del terreny i/o altres treballs de tercers en la zona. Per aquest motiu aquesta informació no pot ser interpretada com a garantia absoluta de respondre fidelment a la ubicació exacta de les infraestructures existents.

L'entrega d'aquesta informació no suposa cap autorització ni conformitat per part d'AGBAR al projecte en curs. En el cas de què vostès produeixin qualsevol dany a les infraestructures gestionades per AGBAR no podran eludir cap responsabilitat pels danys i perjudicis, directes o indirectes, ocasionats a AGBAR o a tercers, al·legant que la informació lliurada és defectuosa.

1. Condicions Particulars sobre serveis afectats en la redacció de Projectes

S'entendrà com a servei afectat, no només aquell servei existent que impossibilita l'execució d'una obra (que afecta l'execució de l'obra), sinó que també ho és tot aquell servei existent al que se li modifiquen les seves condicions inicials, sobretot les d'accessibilitat per futurs manteniments i/o reparacions del mateix (que és afectat per l'obra). Per tant, cal considerar i preveure totes les condicions assenyalades en l'apartat 3 d'aquest escrit *Condicions Particulars d'obligat compliment per a garantir la integritat i l'accessibilitat a les instal·lacions d'AGBAR.*

En cas de detectar una possible afectació a la xarxa existent d'aigua potable en fase de projecte, l'estudi tècnic-econòmic de les solucions a les diferents afeccions que es puguin produir, sigui del tipus que sigui, haurà de ser realitzat o, com a mínim validat, per AGBAR.

Codi Validació: 434QLDQKKPDSG34J4N2N5QWZA
Verificació: https://polinya.eadministracio.cat/
Document signat electrònicament des de la plataforma esPublico Gestiona | Pàgina 33 de 570

Per tant, en cas de detectar una possible afectació sobre la xarxa existent serà necessari que es posin en contacte amb AGBAR per a poder estudiar i analitzar les solucions més adients:

Zona	**Adreça electrònica**
Ponent-Anoia	serveisdzanoiaponent@aiguaderigat.cat
Camp-Ebre	es.ewise-serveis-afectats.int.mailbox@agbar.cat
Catalunya Central	serveisdzcatcentral@agbar.es
Girona	serveisdzgirona@agbar.cat
Maresme	serveisdzmaresme@agbar.es
Penedès-Camp	notificacionspenedesgarraf@agbar.cat
Vallès Occidental-Baix Llobregat	serveis_dzbob@agbar.net
Vallès Oriental	es.adm.ewise-averies-valles-oriental.int.groups@agbar.cat

Per veure els municipis considerats a cada zona descarregar arxiu adjunt.

2. Condicions Particulars sobre els serveis afectats en l'execució d'Obres

L'empresa executora dels treballs haurà de tenir a l'obra la informació vigent referent als serveis existents a la zona gestionats per AGBAR.

El caràcter orientatiu de la informació facilitada obliga en conseqüència a que, en cas d'existir a la zona qualsevol infraestructura gestionada per AGBAR, s'haurà de verificar abans d'iniciar les obres, les possibles afectacions no contemplades en la fase de Projecte amb la realització de cales manuals que permetin localitzar adequadament les canonades a la zona afectada. En aquest cas s'haurà de contactar mitjançant les adreces electròniques anteriorment esmentades per tal de, en cas necessari, acordar la data de realització de les cales per tal d'assistir a les mateixes el personal d'AGBAR.

En cas de no produir-se cap afectació sobre la xarxa, és igualment obligatori prendre les precaucions necessàries, com també posar els mitjans que calguin per garantir la integritat i accessibilitat a les canonades gestionades per AGBAR, als elements de maniobra i control i a les escomeses dels diferents edificis.

L'enviament de la informació sobre els serveis existents, no suposa l'autorització ni la conformitat per part d'AGBAR al projecte d'obra en curs, ni allibera als executors de l'obra de les responsabilitats per danys i perjudicis directes o indirectes causats a les instal·lacions

Codi Validació: 434QLDQKKPDSG34J4N2N5QWZA
Verificació: https://polinya.eadministracio.cat/
Document signat electrònicament des de la plataforma esPublico Gestiona | Pàgina 34 de 570

d'AGBAR. Per tant, en cas de produir-se danys a les instal·lacions, AGBAR es reserva el dret a emprendre les accions legals que consideri oportunes, així com el dret a reclamar les indemnitzacions pels danys i perjudicis causats. A més, tots els danys i perjudicis, directes o indirectes que se'n puguin derivar a tercers, siguin materials o personals, també seran a compte i risc del promotor o executor de l'obra, incloent els danys i perjudicis derivats d' un eventual tall de subministrament.

3. Condicions Particulars d'obligat compliment per a garantir la integritat i l'accessibilitat a les instal·lacions d'AGBAR

Les instal·lacions subterrànies d'AGBAR:

1. No podran quedar formigonades en cap tram, per petit que sigui aquest.
2. Hauran de quedar lliures d'elements de mobiliari urbà (contenidors, papereres, senyals de trànsit, fanals, armaris elèctrics, parterres, arbrat, semàfors, arquetes, marquesines, pilones, aparcaments…) sobre d'elles.
3. Les canonades no estan dissenyades per suportar grans sobrecàrregues, amb el que no es podrà muntar bastides o grues ni encara menys construir murs sobre les mateixes.
4. Queda prohibit l'acopi de material o equips sobre de les canalitzacions així com a sobre dels registres i arquetes d'accés als elements de maniobra i control i hidrants de protecció contra incendis.
5. Caldrà respectar i per tant complir, les disposicions legals vigents, en quan a distàncies de seguretat en els paral·lelismes i encreuaments amb d'altres serveis i col·locar les proteccions adients en cas de ser necessari.

En aquells casos en els que no fos possible complir amb aquests condicionants es contactarà amb AGBAR per a poder estudiar i analitzar les solucions més adients i especialment caldrà una notificació prèvia quan:

1. Fos necessari modificar les profunditats de les canonades respecte la rasant de vorera i/o calçada.
2. Per l'execució de l'obra, les infraestructures soterrades quedin al descobert.

Codi Validació: 434QLDQKKPDSG34J4N2N5QWZA
Verificació: https://polinya.eadministracio.cat/
Document signat electrònicament des de la plataforma esPublico Gestiona | Pàgina 35 de 570

En relació a la seva sol·licitud, els adjuntem la informació dels serveis existents gestionats per AGBAR, Sociedad General de Aguas de Barcelona, SAU (en endavant AGBAR) a la zona sol·licitada.

La informació aportada és d'ús exclusiu per al sol·licitant i pel projecte indicat, el qual té una validesa màxima de 3 mesos, a partir de la data de la seva obtenció, sent responsabilitat del peticionari, l'ús que se'n faci de la informació facilitada.

Els indiquem que la informació facilitada és tan sols a títol orientatiu, ja que pot haver resultat afectada per la topografia del terreny i/o altres treballs de tercers en la zona. Per aquest motiu aquesta informació no pot ser interpretada com a garantia absoluta de respondre fidelment a la ubicació exacta de les infraestructures existents.

L'entrega d'aquesta informació no suposa cap autorització ni conformitat per part d'AGBAR al projecte en curs. En el cas de què vostès produeixin qualsevol dany a les infraestructures gestionades per AGBAR no podran eludir cap responsabilitat pels danys i perjudicis, directes o indirectes, ocasionats a AGBAR o a tercers, al·legant que la informació lliurada és defectuosa.

1. Condicions Particulars sobre serveis afectats en la redacció de Projectes

S'entendrà com a servei afectat, no només aquell servei existent que impossibilita l'execució d'una obra (que afecta l'execució de l'obra), sinó que també ho és tot aquell servei existent al que se li modifiquen les seves condicions inicials, sobretot les d'accessibilitat per futurs manteniments i/o reparacions del mateix (que és afectat per l'obra). Per tant, cal considerar i preveure totes les condicions assenyalades en l'apartat 3 d'aquest escrit *Condicions Particulars d'obligat compliment per a garantir la integritat i l'accessibilitat a les instal·lacions d'AGBAR.*

En cas de detectar una possible afectació a la xarxa existent d'aigua potable en fase de projecte, l'estudi tècnic-econòmic de les solucions a les diferents afeccions que es puguin produir, sigui del tipus que sigui, haurà de ser realitzat o, com a mínim validat, per AGBAR.

Codi Validació: 434QLDQKKPDSG34J4N2N5QWZA
Verificació: https://polinya.eadministracio.cat/
Document signat electrònicament des de la plataforma esPublico Gestiona | Pàgina 36 de 570

Per tant, en cas de detectar una possible afectació sobre la xarxa existent serà necessari que es posin en contacte amb AGBAR per a poder estudiar i analitzar les solucions més adients:

Zona	**Adreça electrònica**
Ponent-Anoia	serveisdzanoiaponent@aiguaderigat.cat
Camp-Ebre	es.ewise-serveis-afectats.int.mailbox@agbar.cat
Catalunya Central	serveisdzcatcentral@agbar.es
Girona	serveisdzgirona@agbar.cat
Maresme	serveisdzmaresme@agbar.es
Penedès-Camp	notificacionspenedesgarraf@agbar.cat
Vallès Occidental-Baix Llobregat	serveis_dzbob@agbar.net
Vallès Oriental	es.adm.ewise-averies-valles-oriental.int.groups@agbar.cat

Per veure els municipis considerats a cada zona descarregar arxiu adjunt.

2. Condicions Particulars sobre els serveis afectats en l'execució d'Obres

L'empresa executora dels treballs haurà de tenir a l'obra la informació vigent referent als serveis existents a la zona gestionats per AGBAR.

El caràcter orientatiu de la informació facilitada obliga en conseqüència a que, en cas d'existir a la zona qualsevol infraestructura gestionada per AGBAR, s'haurà de verificar abans d'iniciar les obres, les possibles afectacions no contemplades en la fase de Projecte amb la realització de cales manuals que permetin localitzar adequadament les canonades a la zona afectada. En aquest cas s'haurà de contactar mitjançant les adreces electròniques anteriorment esmentades per tal de, en cas necessari, acordar la data de realització de les cales per tal d'assistir a les mateixes el personal d'AGBAR.

En cas de no produir-se cap afectació sobre la xarxa, és igualment obligatori prendre les precaucions necessàries, com també posar els mitjans que calguin per garantir la integritat i accessibilitat a les canonades gestionades per AGBAR, als elements de maniobra i control i a les escomeses dels diferents edificis.

L'enviament de la informació sobre els serveis existents, no suposa l'autorització ni la conformitat per part d'AGBAR al projecte d'obra en curs, ni allibera als executors de l'obra de les responsabilitats per danys i perjudicis directes o indirectes causats a les instal·lacions

Codi Validació: 434QLDQKKPDSG34J4N2N5QWZA
Verificació: https://polinya.eadministracio.cat/
Document signat electrònicament des de la plataforma esPublico Gestiona | Pàgina 37 de 570

d’AGBAR. Per tant, en cas de produir-se danys a les instal·lacions, AGBAR es reserva el dret a emprendre les accions legals que consideri oportunes, així com el dret a reclamar les indemnitzacions pels danys i perjudicis causats. A més, tots els danys i perjudicis, directes o indirectes que se’n puguin derivar a tercers, siguin materials o personals, també seran a compte i risc del promotor o executor de l’obra, incloent els danys i perjudicis derivats d’ un eventual tall de subministrament.

3. Condicions Particulars d’obligat compliment per a garantir la integritat i l’accessibilitat a les instal·lacions d’AGBAR

Les instal·lacions subterrànies d’AGBAR:

1. No podran quedar formigonades en cap tram, per petit que sigui aquest.
2. Hauran de quedar lliures d'elements de mobiliari urbà (contenidors, papereres, senyals de trànsit, fanals, armaris elèctrics, parterres, arbrat, semàfors, arquetes, marquesines, pilones, aparcaments…) sobre d'elles.
3. Les canonades no estan dissenyades per suportar grans sobrecàrregues, amb el que no es podrà muntar bastides o grues ni encara menys construir murs sobre les mateixes.
4. Queda prohibit l’acopi de material o equips sobre de les canalitzacions així com a sobre dels registres i arquetes d’accés als elements de maniobra i control i hidrants de protecció contra incendis.
5. Caldrà respectar i per tant complir, les disposicions legals vigents, en quan a distàncies de seguretat en els paral·lelismes i encreuaments amb d’altres serveis i col·locar les proteccions adients en cas de ser necessari.

En aquells casos en els que no fos possible complir amb aquests condicionants es contactarà amb AGBAR per a poder estudiar i analitzar les solucions més adients i especialment caldrà una notificació prèvia quan:

1. Fos necessari modificar les profunditats de les canonades respecte la rasant de vorera i/o calçada.
2. Per l’execució de l’obra, les infraestructures soterrades quedin al descobert.

Codi Validació: 434QLDQKKPDSG34J4N2N5QWZA
Verificació: https://polinya.eadministracio.cat/
Document signat electrònicament des de la plataforma esPublico Gestiona | Pàgina 38 de 570

En relació a la seva sol·licitud, els adjuntem la informació dels serveis existents gestionats per AGBAR, Sociedad General de Aguas de Barcelona, SAU (en endavant AGBAR) a la zona sol·licitada.

La informació aportada és d'ús exclusiu per al sol·licitant i pel projecte indicat, el qual té una validesa màxima de 3 mesos, a partir de la data de la seva obtenció, sent responsabilitat del peticionari, l'ús que se'n faci de la informació facilitada.

Els indiquem que la informació facilitada és tan sols a títol orientatiu, ja que pot haver resultat afectada per la topografia del terreny i/o altres treballs de tercers en la zona. Per aquest motiu aquesta informació no pot ser interpretada com a garantia absoluta de respondre fidelment a la ubicació exacta de les infraestructures existents.

L'entrega d'aquesta informació no suposa cap autorització ni conformitat per part d'AGBAR al projecte en curs. En el cas de què vostès produeixin qualsevol dany a les infraestructures gestionades per AGBAR no podran eludir cap responsabilitat pels danys i perjudicis, directes o indirectes, ocasionats a AGBAR o a tercers, al·legant que la informació lliurada és defectuosa.

1. Condicions Particulars sobre serveis afectats en la redacció de Projectes

S'entendrà com a servei afectat, no només aquell servei existent que impossibilita l'execució d'una obra (que afecta l'execució de l'obra), sinó que també ho és tot aquell servei existent al que se li modifiquen les seves condicions inicials, sobretot les d'accessibilitat per futurs manteniments i/o reparacions del mateix (que és afectat per l'obra). Per tant, cal considerar i preveure totes les condicions assenyalades en l'apartat 3 d'aquest escrit *Condicions Particulars d'obligat compliment per a garantir la integritat i l'accessibilitat a les instal·lacions d'AGBAR.*

En cas de detectar una possible afectació a la xarxa existent d'aigua potable en fase de projecte, l'estudi tècnic-econòmic de les solucions a les diferents afeccions que es puguin produir, sigui del tipus que sigui, haurà de ser realitzat o, com a mínim validat, per AGBAR.

Codi Validació: 434QLDQKKPDSG34J4N2N5QWZA
Verificació: https://polinya.eadministracio.cat/
Document signat electrònicament des de la plataforma esPublico Gestiona | Pàgina 39 de 570

Per tant, en cas de detectar una possible afectació sobre la xarxa existent serà necessari que es posin en contacte amb AGBAR per a poder estudiar i analitzar les solucions més adients:

Zona	**Adreça electrònica**
Ponent-Anoia	serveisdzanoiaponent@aiguaderigat.cat
Camp-Ebre	es.ewise-serveis-afectats.int.mailbox@agbar.cat
Catalunya Central	serveisdzcatcentral@agbar.es
Girona	serveisdzgirona@agbar.cat
Maresme	serveisdzmaresme@agbar.es
Penedès-Camp	notificacionspenedesgarraf@agbar.cat
Vallès Occidental-Baix Llobregat	serveis_dzbob@agbar.net
Vallès Oriental	es.adm.ewise-averies-valles-oriental.int.groups@agbar.cat

Per veure els municipis considerats a cada zona descarregar arxiu adjunt.

2. Condicions Particulars sobre els serveis afectats en l'execució d'Obres

L'empresa executora dels treballs haurà de tenir a l'obra la informació vigent referent als serveis existents a la zona gestionats per AGBAR.

El caràcter orientatiu de la informació facilitada obliga en conseqüència a que, en cas d'existir a la zona qualsevol infraestructura gestionada per AGBAR, s'haurà de verificar abans d'iniciar les obres, les possibles afectacions no contemplades en la fase de Projecte amb la realització de cales manuals que permetin localitzar adequadament les canonades a la zona afectada. En aquest cas s'haurà de contactar mitjançant les adreces electròniques anteriorment esmentades per tal de, en cas necessari, acordar la data de realització de les cales per tal d'assistir a les mateixes el personal d'AGBAR.

En cas de no produir-se cap afectació sobre la xarxa, és igualment obligatori prendre les precaucions necessàries, com també posar els mitjans que calguin per garantir la integritat i accessibilitat a les canonades gestionades per AGBAR, als elements de maniobra i control i a les escomeses dels diferents edificis.

L'enviament de la informació sobre els serveis existents, no suposa l'autorització ni la conformitat per part d'AGBAR al projecte d'obra en curs, ni allibera als executors de l'obra de les responsabilitats per danys i perjudicis directes o indirectes causats a les instal·lacions

Codi Validació: 434QLDQKKPDSG34J4N2N5QWZA
Verificació: https://polinya.eadministracio.cat/
Document signat electrònicament des de la plataforma esPublico Gestiona | Pàgina 40 de 570

d'AGBAR. Per tant, en cas de produir-se danys a les instal·lacions, AGBAR es reserva el dret a emprendre les accions legals que consideri oportunes, així com el dret a reclamar les indemnitzacions pels danys i perjudicis causats. A més, tots els danys i perjudicis, directes o indirectes que se'n puguin derivar a tercers, siguin materials o personals, també seran a compte i risc del promotor o executor de l'obra, incloent els danys i perjudicis derivats d' un eventual tall de subministrament.

3. Condicions Particulars d'obligat compliment per a garantir la integritat i l'accessibilitat a les instal·lacions d'AGBAR

Les instal·lacions subterrànies d'AGBAR:

1. No podran quedar formigonades en cap tram, per petit que sigui aquest.
2. Hauran de quedar lliures d'elements de mobiliari urbà (contenidors, papereres, senyals de trànsit, fanals, armaris elèctrics, parterres, arbrat, semàfors, arquetes, marquesines, pilones, aparcaments…) sobre d'elles.
3. Les canonades no estan dissenyades per suportar grans sobrecàrregues, amb el que no es podrà muntar bastides o grues ni encara menys construir murs sobre les mateixes.
4. Queda prohibit l'acopi de material o equips sobre de les canalitzacions així com a sobre dels registres i arquetes d'accés als elements de maniobra i control i hidrants de protecció contra incendis.
5. Caldrà respectar i per tant complir, les disposicions legals vigents, en quan a distàncies de seguretat en els paral·lelismes i encreuaments amb d'altres serveis i col·locar les proteccions adients en cas de ser necessari.

En aquells casos en els que no fos possible complir amb aquests condicionants es contactarà amb AGBAR per a poder estudiar i analitzar les solucions més adients i especialment caldrà una notificació prèvia quan:

1. Fos necessari modificar les profunditats de les canonades respecte la rasant de vorera i/o calçada.
2. Per l'execució de l'obra, les infraestructures soterrades quedin al descobert.

Codi Validació: 434QLDQKKPDSG34J4N2N5QWZA
Verificació: https://polinya.eadministracio.cat/
Document signat electrònicament des de la plataforma esPublico Gestiona | Pàgina 41 de 570

768027-6190980 -RENOVACIÓ XARXA AIGUA PINTOR VELAZQUEZ

Aquesta informació és orientativa i, per tant, haurà efectuar les comprovacions adients. Així doncs, us preguem que davant qualsevol dubte us posseu en contacte amb Agbar. En cas contrari, declinarem qualsevol responsabilitat

Cod Validació: 434QLDQKKPDSG34J4N2N5QWZA
Verificació: https://polinya.eadministracio.cat/
Document signat electrònicament des de la plataforma esPublico Gestiona | Pàgina 42 de 570

Agbar

Ajuntament de Polinyà - Abastament

Títol Plànol

XARXA ACTUAL D'AIGUA POTABLE

LLEGENDA

FB,FUD

PE,PVC

Vàlvula Oberta · Hidrant Columna · Descàrrega · Vàlvula Reguladora · Estació Elevació · Altres Captacions · Dipòsit

Vàlvula Tancada · Hidrant Soterrat · Ventosa · Comptador · Bomba · Boca de Rec · Pou

ESCALA: 1:500

DATA: 15 de gener del 2025

768027-6190981 -RENOVACIÓ XARXA AIGUA PINTOR VELAZQUEZ

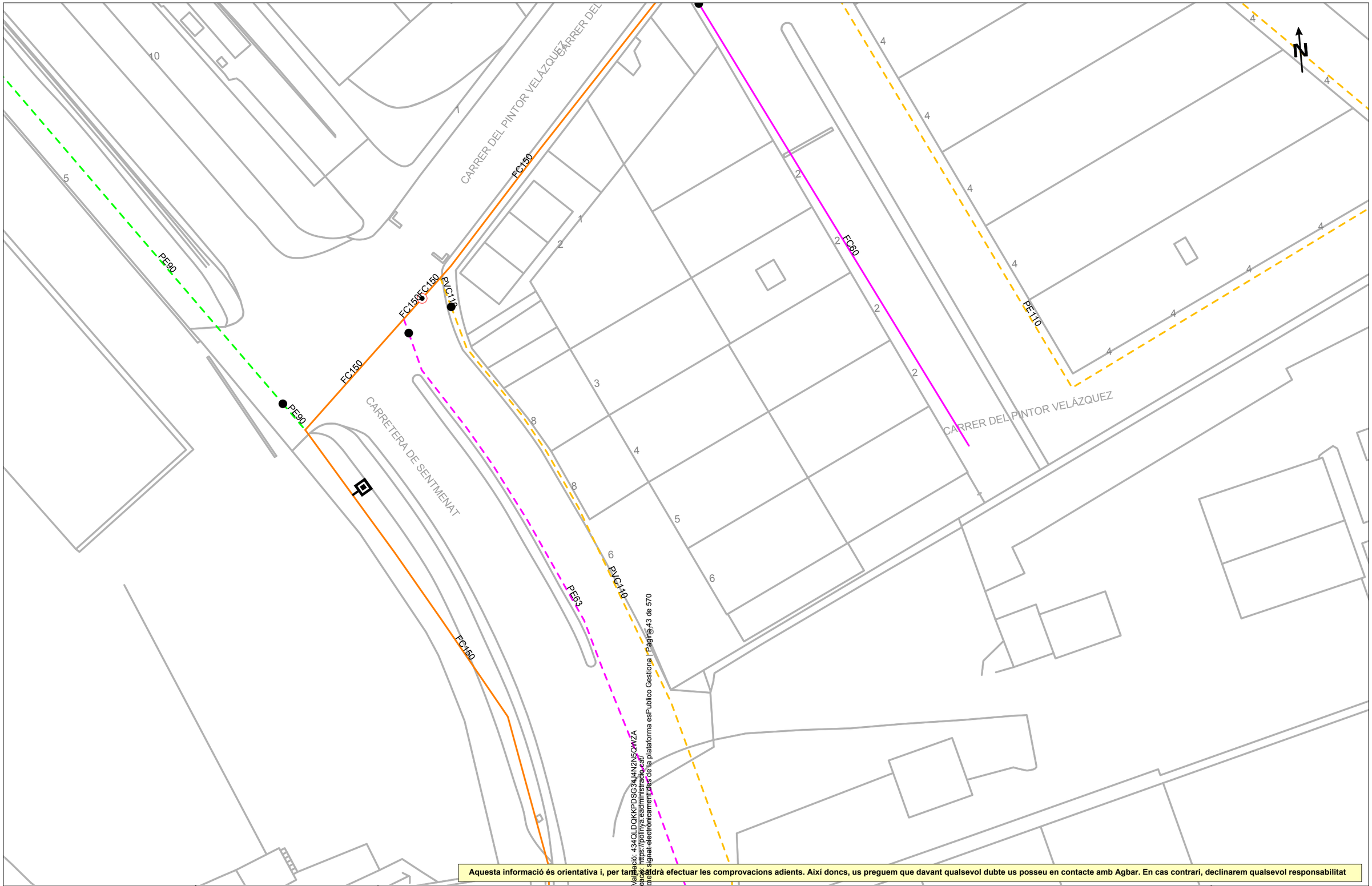

Aquesta informació és orientativa i, per tant, haurà efectuar les comprovacions adients. Així doncs, us preguem que davant qualsevol dubte us posseu en contacte amb Agbar. En cas contrari, declinarem qualsevol responsabilitat

Codi Validació: 434QLDQKKPDSG3J4N2N5QWZA
Verificació: https://polinya.eadministracio.cat/
Document signat electronicament des de la plataforma esPublico Gestiona | Pàgina 43 de 570

Agbar

Ajuntament de Polinyà - Abastament

Títol Plànol

XARXA ACTUAL D'AIGUA POTABLE

LLEGENDA

FB,FUD
PE,PVC

Vàlvula Oberta
Vàlvula Tancada
Hidrant Columna
Hidrant Soterrat
Descàrrega
Ventosa
Vàlvula Reguladora
Comptador
Estació Elevació
Bomba
Altres Captacions
Boca de Rec
Dipòsit
Pou

ESCALA: 1:500

DATA: 15 de gener del 2025

768027-6190975 -RENOVACIÓ XARXA AIGUA PINTOR VELAZQUEZ

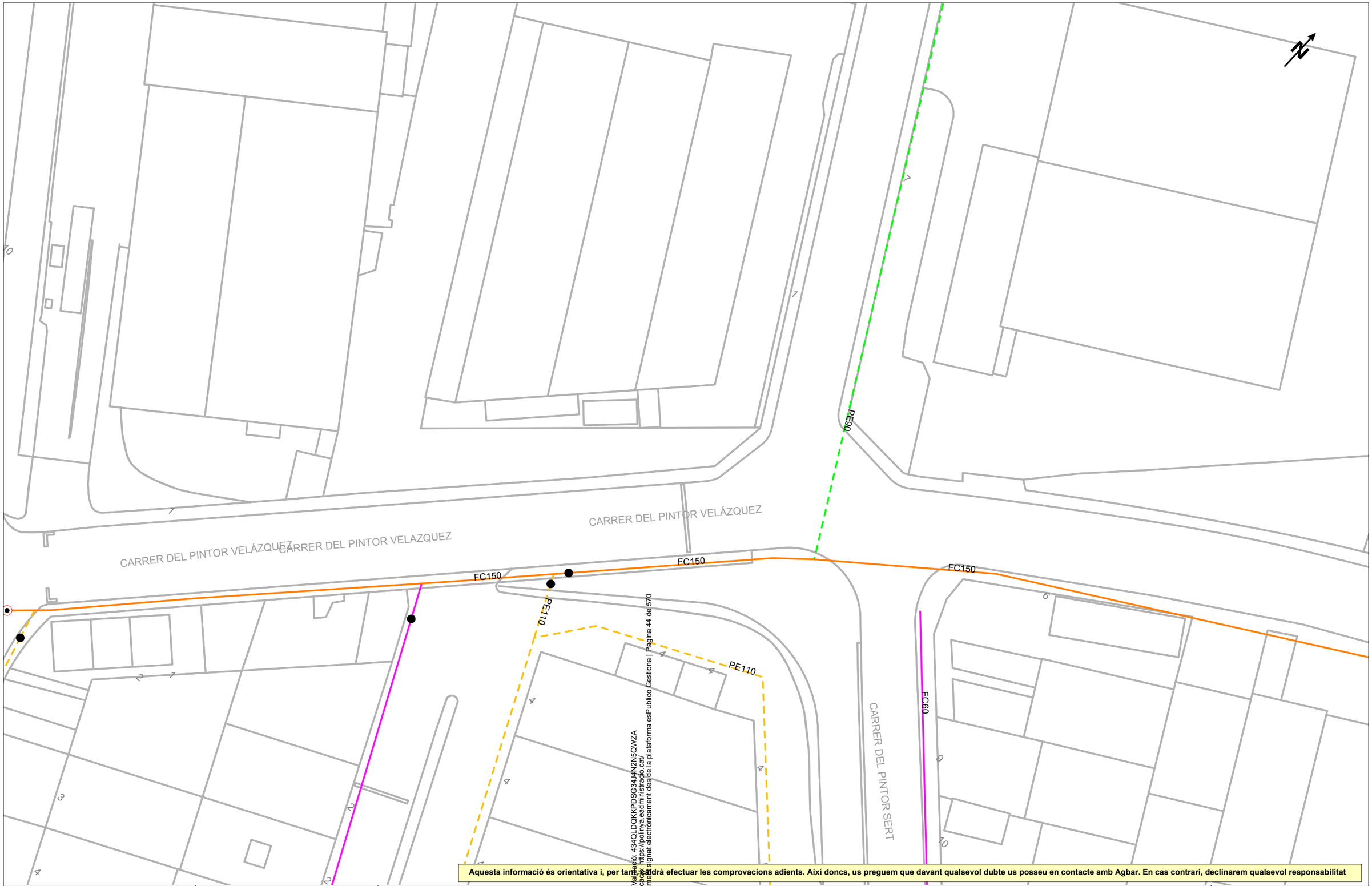

Codi Validació: 434QLDQKKPDSG34J4N2N5QWZA
Verificació: https://polinya.eadministrado.cat/
Document signat electrònicament des de la plataforma esPublico Gestiona | Pàgina 44 de 570

Aquesta informació és orientativa i, per tant, haurà efectuar les comprovacions adients. Així doncs, us preguem que davant qualsevol dubte us posseu en contacte amb Agbar. En cas contrari, declinarem qualsevol responsabilitat

Agbar

Ajuntament de Polinyà - Abastament

Títol Plànol

XARXA ACTUAL D'AIGUA POTABLE

LLEGENDA

FB,FUD

PE,PVC

Vàlvula Oberta · Hidrant Columna · Descàrrega · Vàlvula Reguladora · Estació Elevació · Altres Captacions · Dipòsit

Vàlvula Tancada · Hidrant Soterrat · Ventosa · Comptador · Bomba · Boca de Rec · Pou

ESCALA:1:500

DATA: 15 de gener del 2025

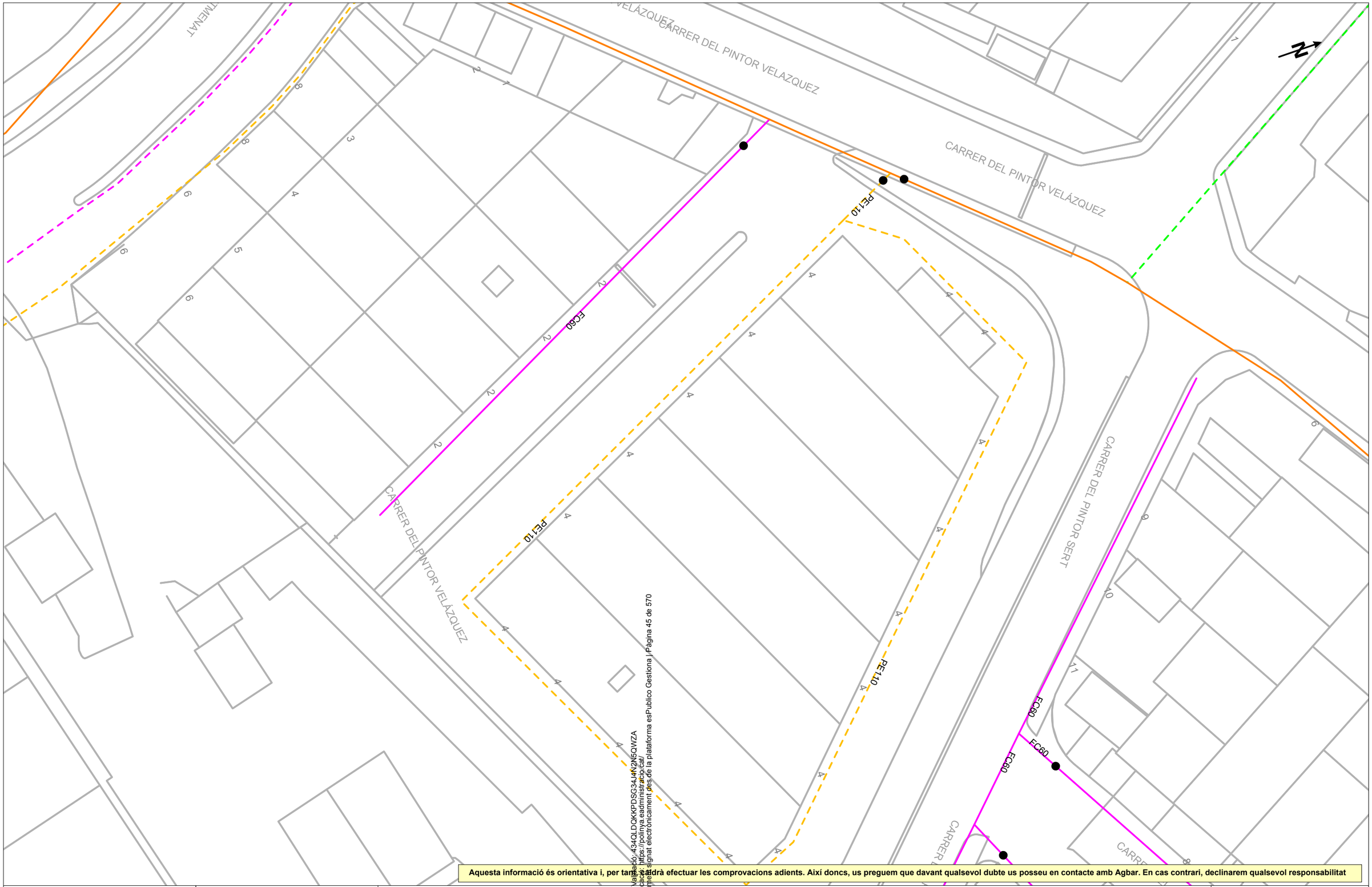

Cod Validació: 434QLDQKKPDSG34J4N2N5QWZA
Verificació: https://polinya.eadministracio.cat/
Document signat electrònicament des de la plataforma esPublico Gestiona | Pàgina 45 de 570

Aquesta informació és orientativa i, per tant, cal que es duri efectuar les comprovacions adients. Així doncs, us preguem que davant qualsevol dubte us posseu en contacte amb Agbar. En cas contrari, declinarem qualsevol responsabilitat

Agbar

Ajuntament de Polinyà - Abastament

Títol Plànol

XARXA ACTUAL D'AIGUA POTABLE

LLEGENDA

FB,FUD

PE,PVC

Vàlvula Oberta · Vàlvula Tancada · Hidrant Columna · Hidrant Soterrat · Descàrrega · Ventosa · Vàlvula Reguladora · Comptador · Estació Elevació · Bomba · Altres Captacions · Boca de Rec · Dipòsit · Pou

ESCALA: 1:500

DATA: 15 de gener del 2025

768027-6190978 -RENOVACIÓ XARXA AIGUA PINTOR VELAZQUEZ

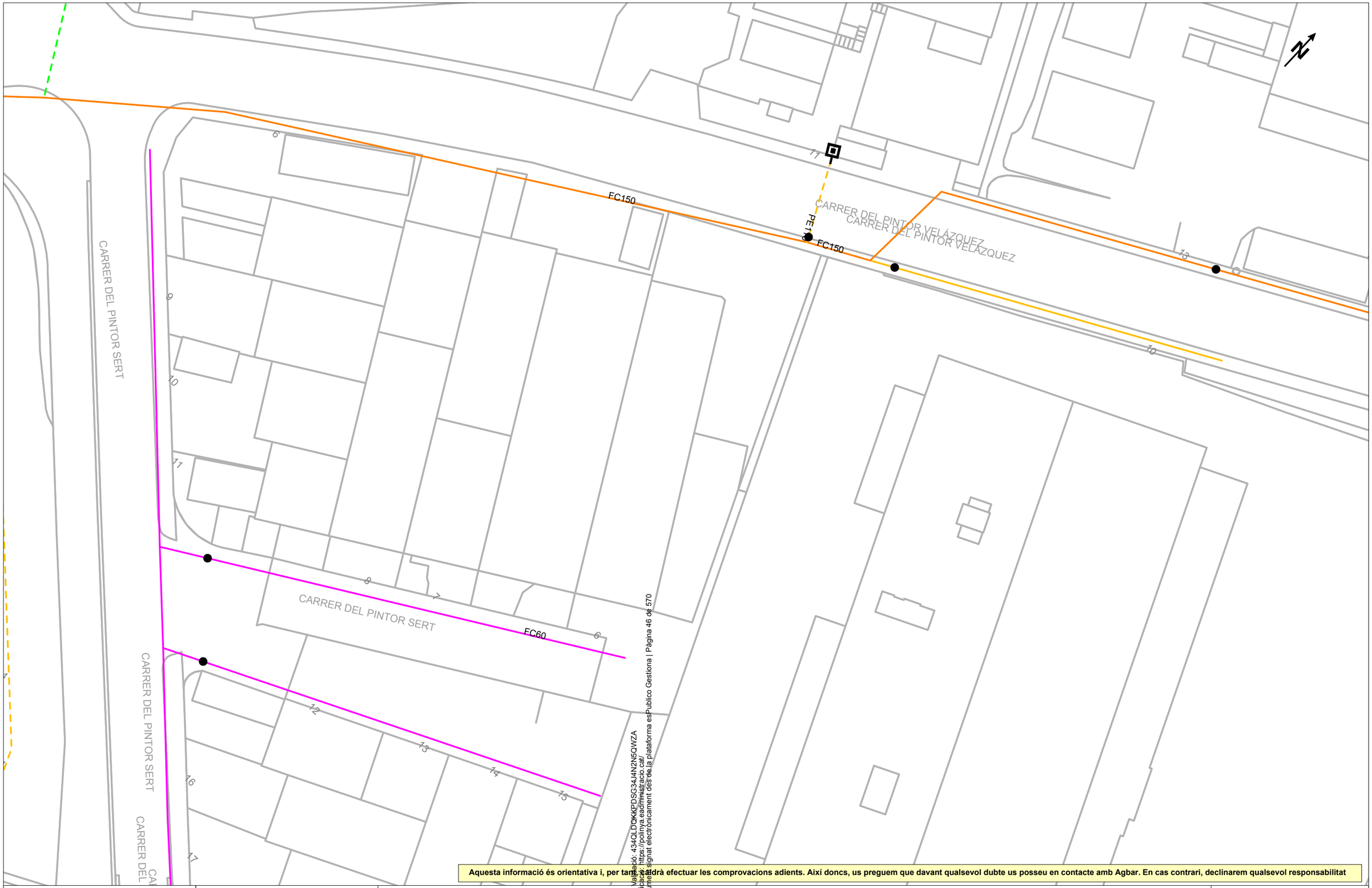

Aquesta informació és orientativa i, per tant, cal que es dirigeixi a efectuar les comprovacions adients. Així doncs, us preguem que davant qualsevol dubte us posseu en contacte amb Agbar. En cas contrari, declinarem qualsevol responsabilitat

Codi Validació: 434QLDQKKPDSG34J4N2N5QWZA
Verificació: https://polinya.eadministracio.cat/
Document signat electrònicament des de la plataforma esPublico Gestiona | Pàgina 46 de 570

Agbar

Ajuntament de Polinyà - Abastament

Títol Plànol

XARXA ACTUAL D'AIGUA POTABLE

LLEGENDA

FB,FUD

PE,PVC

Vàlvula Oberta · Vàlvula Tancada · Hidrant Columna · Hidrant Soterrat · Descàrrega · Ventosa · Vàlvula Reguladora · Comptador · Estació Elevació · Bomba · Altres Captacions · Boca de Rec · Dipòsit · Pou

ESCALA: 1:500

DATA: 15 de gener del 2025

768027-6190976 -RENOVACIÓ XARXA AIGUA PINTOR VELAZQUEZ

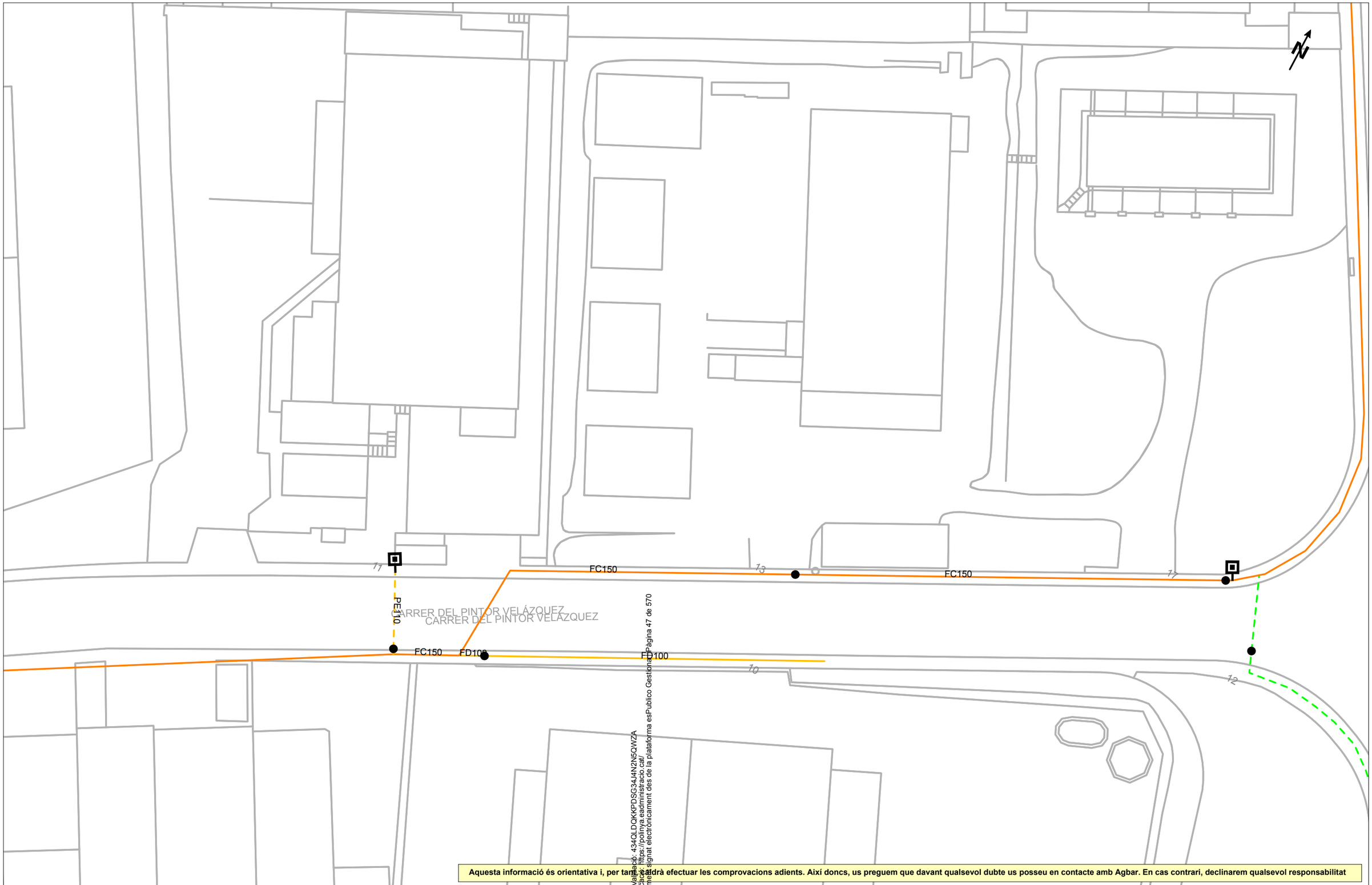

Codi Validació: 434QLDQKKPDSG34J4N2N5QWZA
Verificació: https://polinya.eadministracio.cat/
Document signat electrònicament des de la plataforma esPublico Gestiona | Pàgina 47 de 570

Aquesta informació és orientativa i, per tant, haurà efectuar les comprovacions adients. Així doncs, us preguem que davant qualsevol dubte us posseu en contacte amb Agbar. En cas contrari, declinarem qualsevol responsabilitat

Agbar

Ajuntament de Polinyà - Abastament

Títol Plànol

XARXA ACTUAL D'AIGUA POTABLE

LLEGENDA

FB,FUD

PE,PVC

Vàlvula Oberta · Hidrant Columna · Descàrrega · Vàlvula Reguladora · Estació Elevació · Altres Captacions · Dipòsit

Vàlvula Tancada · Hidrant Soterrat · Ventosa · Comptador · Bomba · Boca de Rec · Pou

ESCALA: 1:500

DATA: 15 de gener del 2025

768027-6190977 -RENOVACIÓ XARXA AIGUA PINTOR VELAZQUEZ

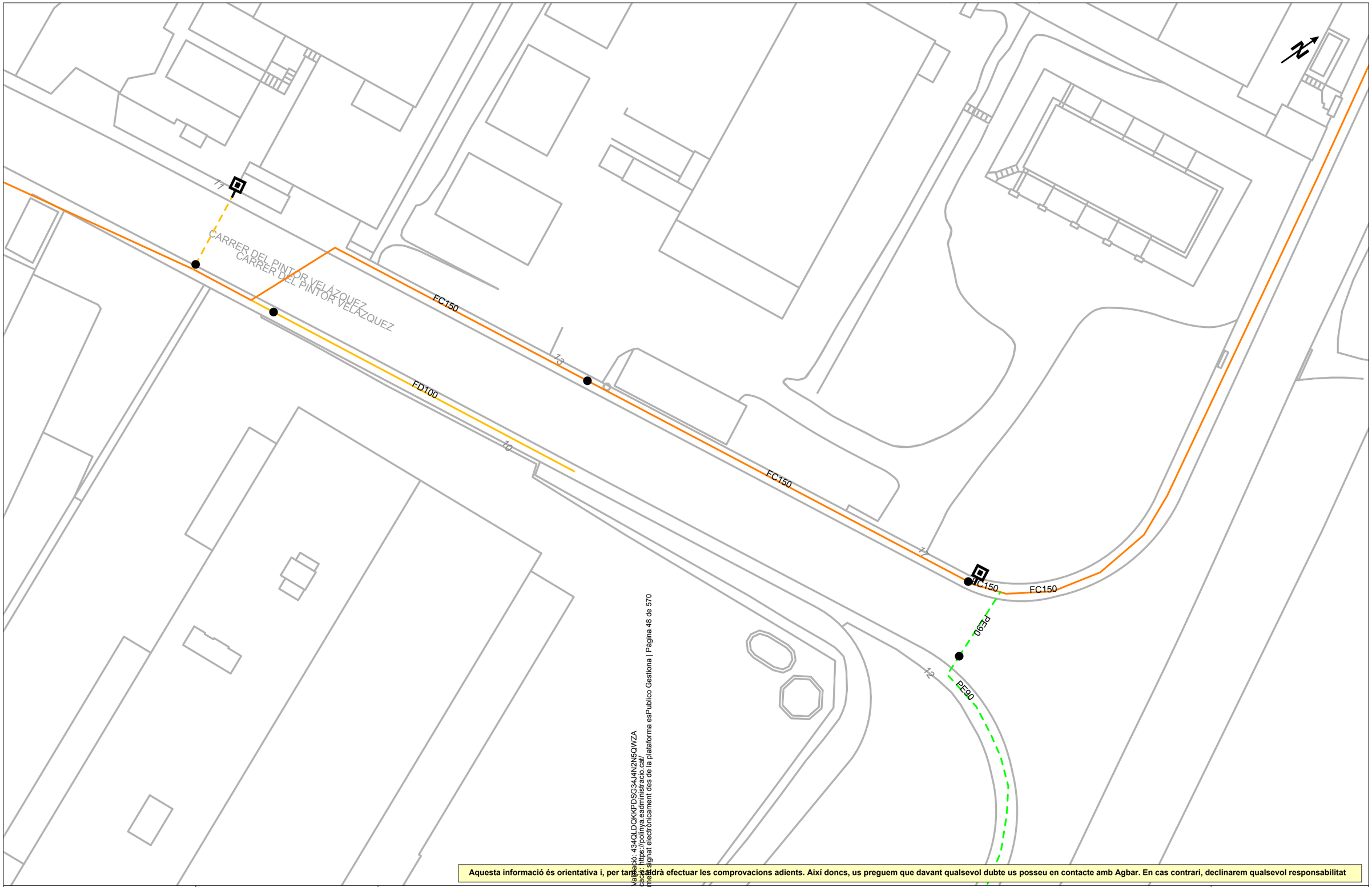

Codi Validació: 434QLDQKKPDSG34J4N2N5QWZA
Verificació: https://polinya.eadministracio.cat/
Document signat electrònicament des de la plataforma esPublico Gestiona | Pàgina 48 de 570

Aquesta informació és orientativa i, per tant, haurà efectuar les comprovacions adients. Així doncs, us preguem que davant qualsevol dubte us posseu en contacte amb Agbar. En cas contrari, declinarem qualsevol responsabilitat

Agbar

Ajuntament de Polinyà - Abastament

Títol Plànol

XARXA ACTUAL D'AIGUA POTABLE

LLEGENDA

FB,FUD

PE,PVC

Vàlvula Oberta · Vàlvula Tancada · Hidrant Columna · Hidrant Soterrat · Descàrrega · Ventosa · Vàlvula Reguladora · Comptador · Estació Elevació · Bomba · Altres Captacions · Boca de Rec · Dipòsit · Pou

ESCALA: 1:500

DATA: 15 de gener del 2025

CodVal: 3KQLDQKKPDSG34J4N2N5QWZA
Verificació: https://polinya.eadministracio.cat/
Document signat electrònicament des de la plataforma esPublico Gestiona | Pàgina 49 de 570

XARXA D'ABASTAMENT DE SANTA PERPETUA DE MOGUDA **Projecte:** 768027 **Punt:** 6190976 **Descripció:** RENOVACIÓ XARXA AIGUA PINTOR VELAZQUEZ **Data de lliurament:** 15 de gener del 2025

XARXA ABASTAMENT
CANONADES
- Distribució
- Feeders

NODES
- RE
- BR

VÀLVULES
- Tancada i Precintada
- Per defecte

ELEMENTS
- Enterrat 80
- Columna 100
- Enterrat 100_70
- Enterrat 100
- Columna 80

VARIS
- Dipòsits
- Descàrregues
- Ventoses
- Comptadors
- Boca de reg
- Filtres
- Bombaments
- Reguladors
- Retencions

Aquestes dades que corresponen al registrat als nostres plànols fins a la data d'avui, TENEN CARÀCTER PURAMENT ORIENTATIU, segons consta a la carta adjunta.
En el moment d'iniciar les obres hauran de contactar amb els nostres Serveis Tècnics (veure carta de condicions d'ús)

Escala 1:500

cassa

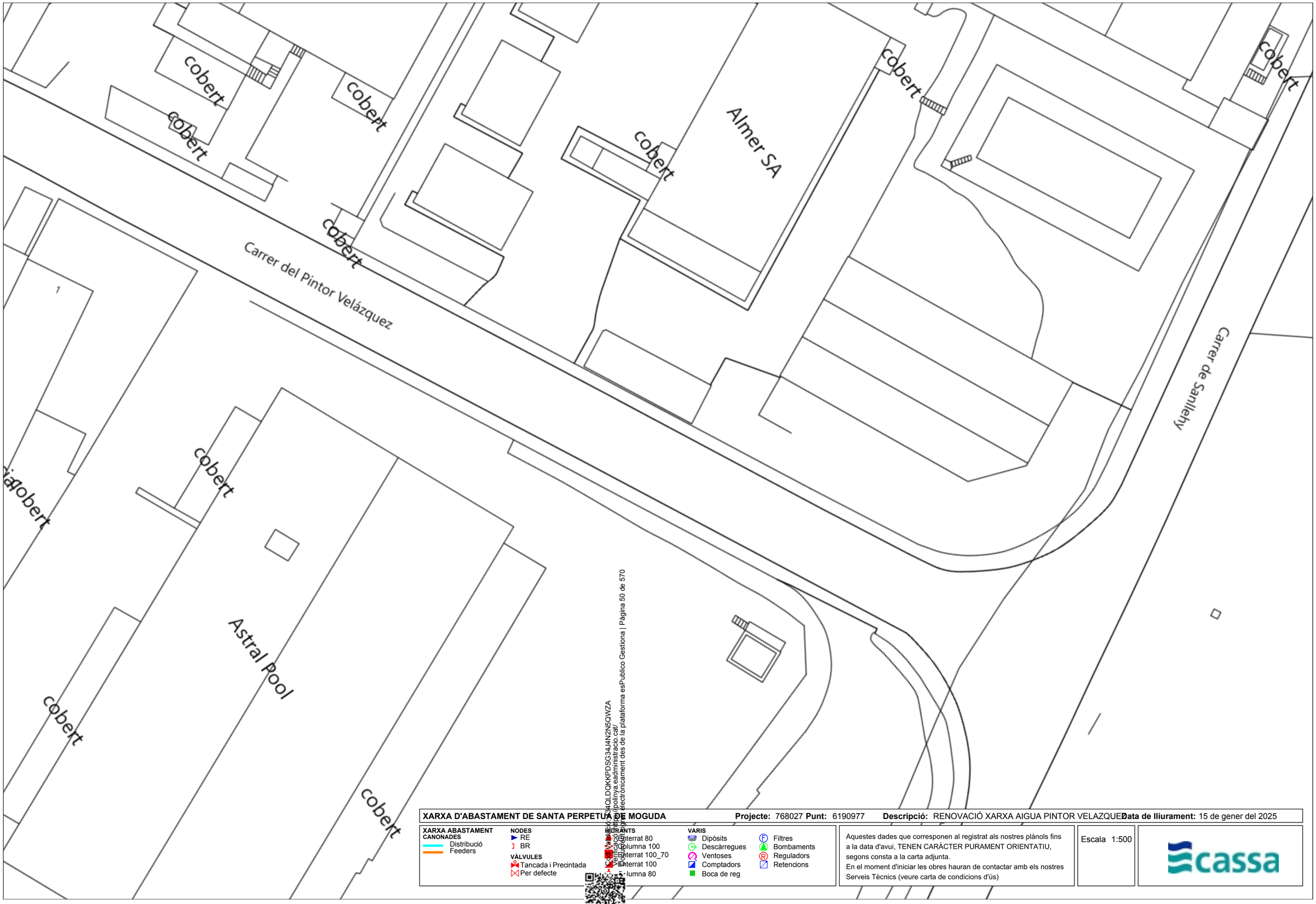

Codi Validació: Q34QLDQKKPDSG34J4N2N5QWZA
Verificació document: https://polinya.eadministracio.cat/
Document signat electrònicament des de la plataforma esPublico Gestiona | Pàgina 50 de 570

XARXA D'ABASTAMENT DE SANTA PERPETUA DE MOGUDA **Projecte:** 768027 **Punt:** 6190977 **Descripció:** RENOVACIÓ XARXA AIGUA PINTOR VELAZQUEZ **Data de lliurament:** 15 de gener del 2025

XARXA ABASTAMENT
CANONADES
- Distribució
- Feeders

NODES
- RE
- BR

VÀLVULES
- Tancada i Precintada
- Per defecte

ELEMENTS
- Enterrat 80
- Columna 100
- Enterrat 100_70
- Enterrat 100
- Columna 80

VARIS
- Dipòsits
- Descàrregues
- Ventoses
- Comptadors
- Boca de reg
- Filtres
- Bombaments
- Reguladors
- Retencions

Aquestes dades que corresponen al registrat als nostres plànols fins a la data d'avui, TENEN CARÀCTER PURAMENT ORIENTATIU, segons consta a la carta adjunta.
En el moment d'iniciar les obres hauran de contactar amb els nostres Serveis Tècnics (veure carta de condicions d'ús)

Escala 1:500

cassa

En relació a la seva sol·licitud, els hi adjuntem la informació dels serveis existents gestionats per l'empresa CASSA Aigües i Depuració, S.L. (des d'ara CASSA) a la zona sol·licitada.

La informació aportada és d'ús exclusiu per al sol·licitant i pel projecte indicat i té una validesa de 3 mesos, a partir de la data de la seva obtenció, sent la responsabilitat del peticionari l'ús que en faci d'aquesta informació.

Els indiquem que la informació facilitada és a títol orientatiu, doncs es pot veure afectada per la topografia del terreny i/o altres treballs de tercers a la zona. Per aquest motiu, aquesta informació no pot ser interpretada com a garantia absoluta de respondre fidelment a la ubicació exacta de les infraestructures existents.

L'entrega d'aquesta informació **no suposa cap autorització ni conformitat per part de CASSA al projecte en curs**. En el cas que es generin danys a les infraestructures gestionades per CASSA, no podran eludir cap responsabilitat pels danys o perjudicis, directes o indirectes, ocasionats a CASSA o a tercers, al·legant que la informació entregada era defectuosa.

CASSA AIGÜES I DEPURACIÓ, SL Unipersonal - Domicili Social: Concepció, 20 - 08202 SABADELL - Registre Mercantil de Barcelona, Full B 153677, Foli 137, Tom 29231, Inscripció 1a - CIF B-61142378.

Codi Validació: 434QLDQKKPDSG34J4N2N5QWZA
Verificació: https://polinya.eadministracio.cat/
Document signat electrònicament des de la plataforma esPublico Gestiona | Pàgina 51 de 570

Concepció, 20
08202 Sabadell
Tel.: 93 748 64 14 Fax: 93 715 57 01
www.cassa.es

1. Condicions Particulars sobre els serveis afectats en la redacció de Projectes

S'entendrà com a servei afectat, no només el servei existent que impossibilita l'execució de l'obra, sinó també tot el que modifiqui les seves condicions inicials, especialment d'accessibilitat, pel futur manteniment i/o reparacions del mateix. Per tant s'han de considerar i preveure totes les condicions assenyalades en l'apartat 3 d'aquest escrit *Condicions Particulars d'obligat compliment per garantir la integritat i l'accessibilitat de les instal·lacions de CASSA*.

En el cas de detectar una possible afectació a la xarxa existent d'aigua potable en fase de projecte, els hi recordem que l'estudi tècnic-econòmic de les solucions a les diferents afeccions que es poguessin produir, siguin del tipus que siguin, hauran de ser executades o com a mínim, validades, per CASSA. Pel que fa a noves actuacions urbanístiques el Promotor urbanístic hauran de sol·licitar a CASSA els informes relatius a les disponibilitats reals del subministrament així com la validació del projecte a executar i/o les mesures correctores de al xarxa existent.

Per tant, en cas de detectar una possible afectació sobre la xarxa existent o una nova necessitat de subministrament d'aigua derivada d'una nova actuació urbanística, en el moment en que es disposi de la documentació detallada del projecte, serà necessari que es posin en contacte amb la nostra Oficina Tècnica per poder estudiar i analitzar les solucions més adequades.

- Adreça electrònica:jcara@cassa.es
- Telèfon: 93 715 57 12

CASSA AIGÜES I DEPURACIÓ, SL Unipersonal - Domicili Social: Concepció, 20 - 08202 SABADELL - Registre Mercantil de Barcelona, Full B 153677, Foli 137, Tom 29231, Inscripció 1a - CIF B-61142378.

Codi Validació: 434QLDQKKPDSG34J4N2N5QWZA
Verificació: https://polinya.eadministracio.cat/
Document signat electrònicament des de la plataforma esPublico Gestiona | Pàgina 52 de 570

Concepció, 20
08202 Sabadell
Tel.: 93 748 64 14 Fax: 93 715 57 01
www.cassa.es

2. Condicions Particulars sobre els serveis afectats en l'execució de les Obres

L'empresa executora dels treballs haurà de disposar a l'obra de la informació vigent corresponent als serveis existents a la zona gestionats per CASSA.

El caràcter orientatiu de la informació facilitada obliga, en conseqüència a que, en cas d'existir a la zona qualsevol infraestructura gestionada per CASSA, s'hagi de verificar abans de l'inici de les obres mitjançant cales manuals que permetin localitzar adequadament les canonades de la zona afectada. En aquest cas s'haurà de contactar amb la nostra Oficina Tècnica per acordar les dates de realització de les cales amb la finalitat per part de CASSA de fer acta de presència durant l'execució de les mateixes.

En cas de no produir-se cap afecció sobre la xarxa, és igualment obligatori prendre les mesures necessàries, així com posar els mitjans necessaris, per garantir la integritat i accessibilitat de les canonades gestionades per CASSA, els elements de control i les escomeses i ramals del abonats.

Així mateix, en el cas que causin danys greus i rellevants a les instal·lacions d'aquest servei o altres també municipals o a la via pública podrien ser objecte de la seva corresponent sanció. Conseqüentment s'han de preveure totes les condicions assenyalades a l'apartat 3 d'aquest *escrit Condicions Particulars d'obligat compliment per garantir la integritat i l'accessibilitat a les instal·lacions*.

L'enviament de la informació sobre els serveis existents, no suposa l'autorització ni la conformitat per part de CASSA al projecte de l'obra en curs, ni eximeix als executors de l'obra de les responsabilitats pels danys i perjudicis directe o indirectes causats a les instal·lacions de CASSA o tercers. Per tant, en cas de produir-se danys a les instal·lacions, CASSA es reserva el dret d'emprendre les accions legals que consideri oportunes, així com el dret a reclamar les indemnitzacions pels danys i perjudicis causats. Addicionalment, tos els danys i perjudicis, directe o indirectes que puguin derivar en tercers, siguin materials o personals, també seran a càrrec del promotor o executor de l'obra, incloent-hi els derivats d'un eventual tall del subministrament.

Durant l'execució de les obres, en cas de detectar-se una possible afecció no contemplada en el Projecte o en cas d'existir qualsevol dubte al respecte d'una instal·lació de CASSA, poden contactar amb el Departament d'Operacions al telèfon: 93 715 5712.

CASSA AIGÜES I DEPURACIÓ, SL Unipersonal - Domicili Social: Concepció, 20 - 08202 SABADELL - Registre Mercantil de Barcelona, Full B 153677, Foli 137, Tom 29231, Inscripció 1a - CIF B-61142378.

Codi Validació: 434QLDQKKPDSG34J4N2N5QWZA
Verificació: https://polinya.eadministracio.cat/
Document signat electrònicament des de la plataforma esPublico Gestiona | Pàgina 53 de 570

Concepció, 20
08202 Sabadell
Tel.: 93 748 64 14 Fax: 93 715 57 01
www.cassa.es

3. Condicions Particulars d'obligat compliment per garantir la integritat i l'accessibilitat a les instal·lacions de CASSA

Les instal·lacions subterrànies de CASSA:

1. No podran quedar formigonades en cap tram, per petit que aquest sigui.
2. Hauran de restar lliures d'elements de mobiliari urbà (contenidors,papereres, senyals de trànsit, fanals, armaris elèctrics, parterres, arbrat, semàfors, arquetes, marquesines, aparcaments…) sobre elles.
3. Las canonades no estan dissenyades per a suportar grans sobrecàrregues, conseqüentment no es podrà muntar bastides ni grues, i encara menys construir murs sobre las mateixes.
4. Queda prohibit l'acopi de material o equips sobre las canalitzacions, així com damunt dels registres i arquetes d'accés als elements de maniobra i control i hidrantsde protecció contra incendis.
5. S'haurà de respectar i per tant complir, les disposicions legals vigents referents a distàncies de seguretat entre els paral·lelismes i encreuaments amb altres serveis, així com a la col·locació de les proteccions adequades en cas de ser necessari.
6. S'haurà de respectar i per tant complir el criteri bàsic que les conduccions d'aigua potable mai aniran per sota de les de clavegueram. En cap cas podran coincidir les generatrius de dues conduccions, siguin del tipus que siguin, per tal de preservar-ne l'accés a les mateixes.
7. Qualsevol requalificació urbanística que modifiqui la qualificació del sòl en el que hi hagi instal·lat una canonada, haurà de ser comunicada a CASSA.
8. En els casos en que es plantegi resoldre una afecció a una canonada mitjançant l'estintolament de la mateixa, s'hauran de seguir les especificacions de l'Annex 1.
9. Pel que fa a les instal·lacions en superfície, no es podran modificar ni manipular sense el previ consentiment per escrit de CASSA.

En aquells casos en els què no fos possible complir amb aquests condicionants, s'haurà de contactar amb l'Oficina Tècnica de CASSA per poder estudiar i analitzar les soluciones més adients, i especialment serà necessari una notificació prèvia quan:

10. Sigui necessari modificar les profunditats de les canonades respecte a la rasant de la vorera i/o vial.
11. Per l'execució de l'obra, les infraestructures enterrades quedin al descobert.
12. Alguns elements de la xarxa, com derivacions o canvis de direcció, requereixen de topalls de formigó o d'altres materials, els quals, en funció del diàmetre de la canonada i de la seva pressió, poden ser de grans dimensions. Per garantir l'estabilitat dels mateixos és imprescindible la col·laboració del terreny,

CASSA AIGÜES I DEPURACIÓ, SL Unipersonal - Domicili Social: Concepció, 20 - 08202 SABADELL - Registre Mercantil de Barcelona, Full B 153677, Foli 137, Tom 29231, Inscripció 1a - CIF B-61142378.

Codi Validació: 434QLDQKKPDSG34J4N2N5QWZA
Verificació: https://polinya.eadministracio.cat/
Document signat electrònicament des de la plataforma esPublico Gestiona | Pàgina 54 de 570

Concepció, 20
08202 Sabadell
Tel.: 93 748 64 14 Fax: 93 715 57 01
www.cassa.es

raó per la qual excavacions en les proximitats d'aquest elements poden produir el col·lapse del sistema.

CASSA AIGÜES I DEPURACIÓ, SL Unipersonal - Domicili Social: Concepció, 20 - 08202 SABADELL - Registre Mercantil de Barcelona, Full B 153677, Foli 137, Tom 29231, Inscripció 1a - CIF B-61142378.

Codi Validació: 434QLDQKKPDSG34J4N2N5QWZA
Verificació: https://polinya.eadministracio.cat/
Document signat electrònicament des de la plataforma esPublico Gestiona | Pàgina 55 de 570

Concepció, 20
08202 Sabadell
Tel.: 93 748 64 14 Fax: 93 715 57 01
www.cassa.es

ANNEX 1: Estintolament de Canonades

En els casos en els que es plantegi resoldre una afecció a una canonada mitjançant l'estintolament de la mateixa, el PROMOTOR haurà de formular una petició per escrit a l'Oficina Tècnica de CASSA, on s'indiquin les accions que es preveuen executar amb la finalitat de garantir la integritat de la canonada afectada, adjuntant la següent informació:

a) **Canonades Ø< 300 mm:**

- Croquis de la instal·lació prevista per a l'estintolament.
- Perfils IPN que s'utilitzaran.
- Elements de subjecció de la canonades (tirants, abraçadores) i distàncies entre aquest (como mínim un element de subjecció cada 20-30 cm).
- Cimentació de formigó prevista.
- Data d'inici i finalització del'estintolament.

b) **Canonades Ø ≥ 300 mm:**

Addicionalment, a tot que se ha descrit anteriorment per les canonades de Ø< 300mm, es proporcionaran els càlculs estructurals que demostrin que la canonada no flectarà (o ho farà de forma inapreciable). I es posarà especial atenció a:

- Quant l'estintolament inclogui juntes, es reforçarà aquesta part.
- El procés de compactació de terres por sota de la canonada en la darrera fase del procés, atès que és un del moments més delicats i on es pot produir averies en les juntes per assentaments del terreny.

S'ha de destacar que **l'estintolament haurà de ser executat sempre pel PROMOTOR i en cap cas per CASSA, i en el casque es produeixi una averia o ruptura de la canonada se li donarà el tractament d'Averia Provocada.**

En cas de tractar-se de canonades de formigó, fibrociment (Uralita) o altres materials susceptibles de patir danys en cas d'estintolament, s'evitarà aquesta opció i s'optarà pel desviament.

Un cop revisada la informació facilitada als Serveis Tècnics de CASSA, es podran proposar modificacions d'acord amb els seus criteris, els quals s'incorporaran al projecte inicial, refent per escrit la seva petició.

Un cop revisada tota la documentació, CASSA donarà, si procedeix, la seva aprovació a l'estintolament.

CASSA AIGÜES I DEPURACIÓ, SL Unipersonal - Domicili Social: Concepció, 20 - 08202 SABADELL - Registre Mercantil de Barcelona, Full B 153677, Foli 137, Tom 29231, Inscripció 1a - CIF B-61142378.

Codi Validació: 434QLDQKKPDSG34J4N2N5QWZA
Verificació: https://polinya.eadministracio.cat/
Document signat electrònicament des de la plataforma esPublico Gestiona | Pàgina 56 de 570

Concepció, 20
08202 Sabadell
Tel.: 93 748 64 14 Fax: 93 715 57 01
www.cassa.es

Ref: 768027 - 19151516 Plànol AFECTACIÓ AT/MT

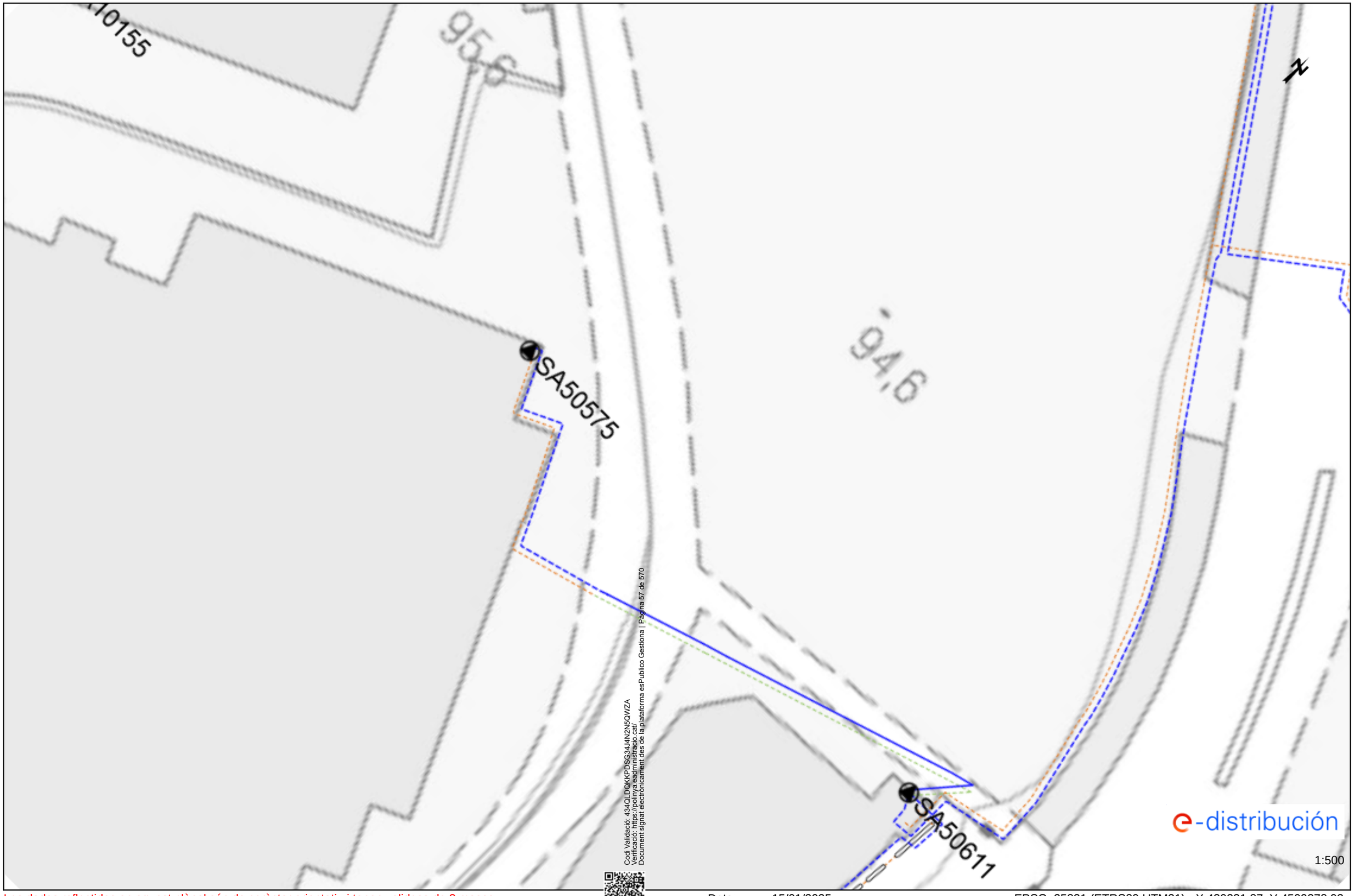

Codi Validació: 434QLDQKKPDSG34J4N2N5QWZA
Verificació: https://polinya.eadministracio.cat/
Document signat electrònicament des de la plataforma esPublico Gestiona | Pàgina 57 de 570

Les dades reflectides en aquest plànol són de caràcter orientatiu i tenen validesa de 3 mesos

Data: 15/01/2025

EPSG: 25831 (ETRS89 UTM31) - X:430231.87; Y:4599278.93

Ref: 768027 - 19151517

Plànol AFECTACIÓ AT/MT

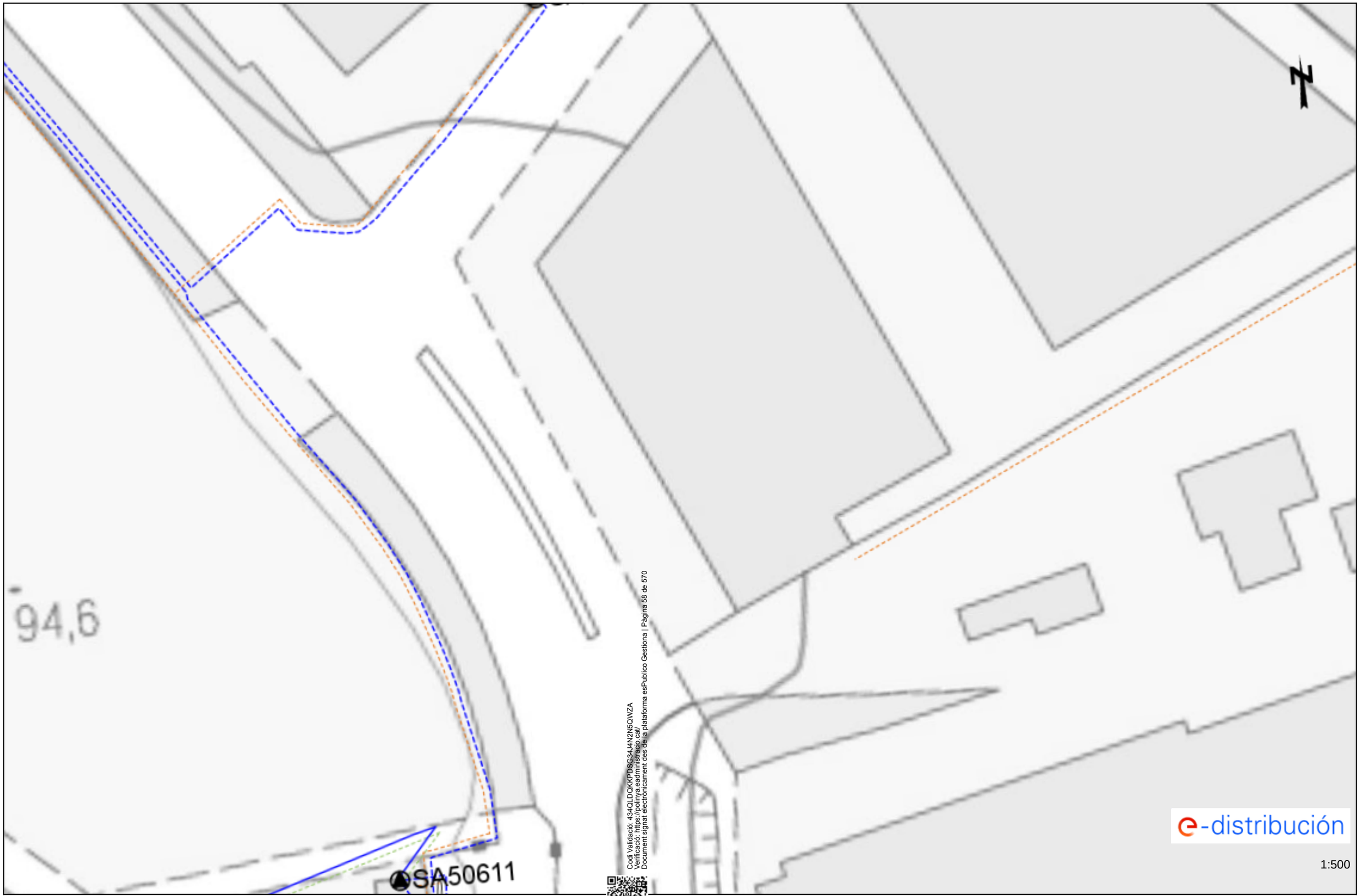

Codi Validació: 434QLDQKKPD5G34J4N2N5QWZA
Verificació: https://polinya.eadministracio.cat/
Document signat electrònicament des de la plataforma esPublico Gestiona | Pàgina 58 de 570

Les dades reflectides en aquest plànol són de caràcter orientatiu i tenen validesa de 3 mesos

Data: 15/01/2025

EPSG: 25831 (ETRS89 UTM31) - X:430339.26; Y:4599326.85

Ref: 768027 - 19151518 Plànol AFECTACIÓ AT/MT

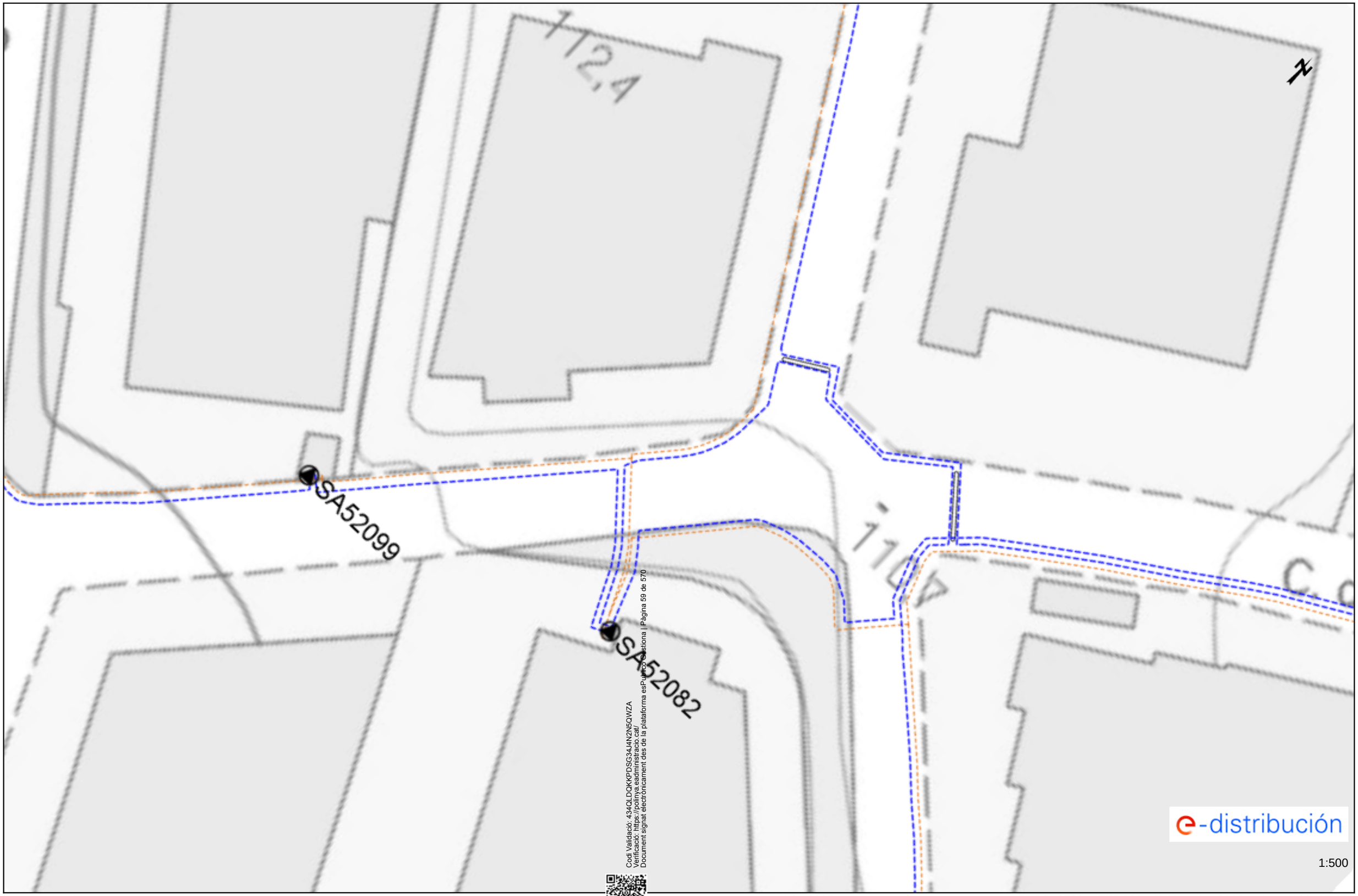

Codi Validació: 434QLDQKKPDSG34J4N2N5QWZA
Verificació: https://polinya.eadministracio.cat/
Document signat electrònicament des de la plataforma esPublico Gestiona | Pàgina 59 de 570

Les dades reflectides en aquest plànol són de caràcter orientatiu i tenen validesa de 3 mesos

Data: 15/01/2025

EPSG: 25831 (ETRS89 UTM31) - X:430361.11; Y:4599435.37

Ref: 768027 - 19151519

Plànol AFECTACIÓ AT/MT

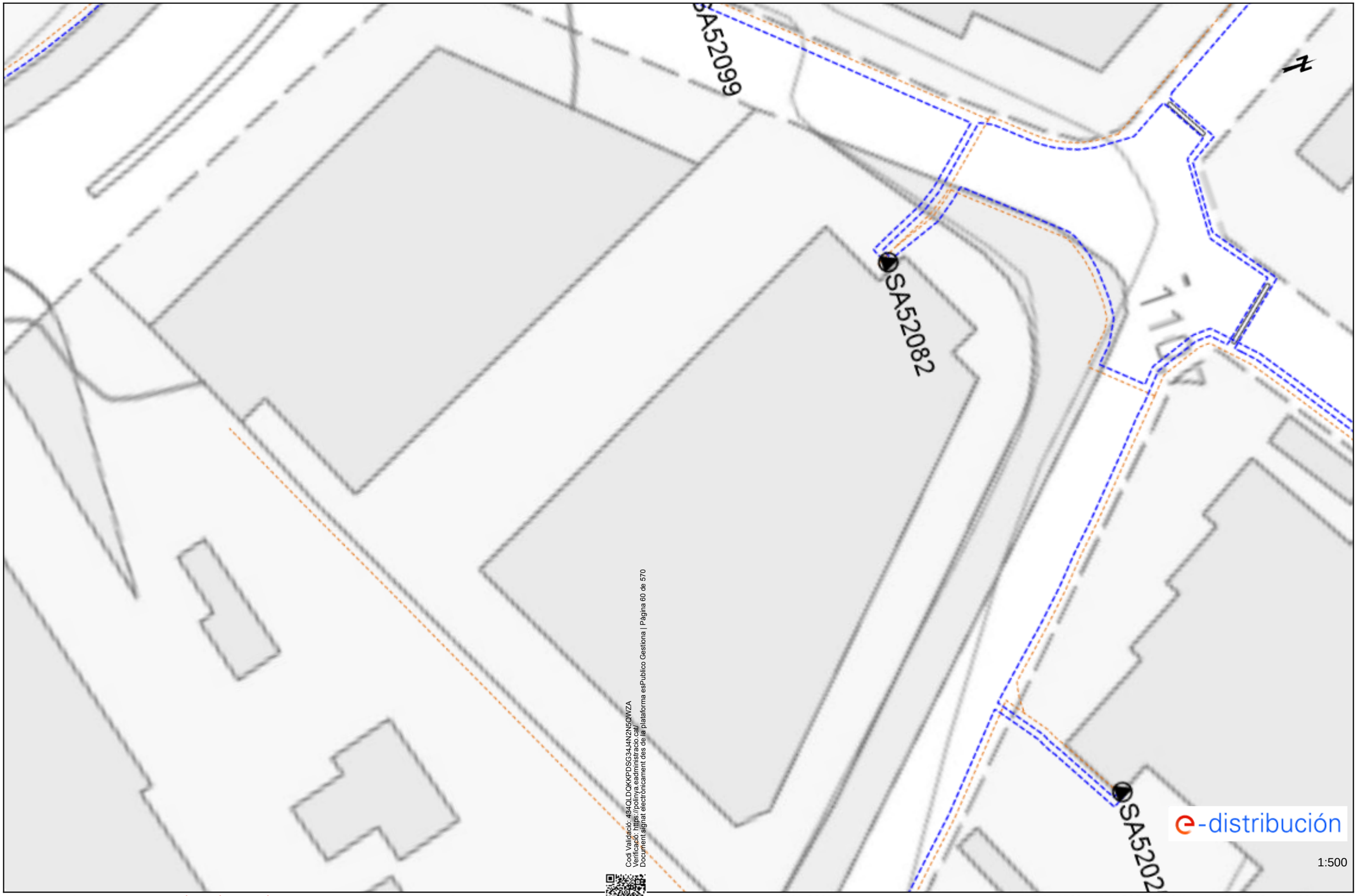

Codi Validació: 434QLDQKKPDSG34J4N2N5QWZA
Verificació: https://polinya.eadministracio.cat/
Document signat electrònicament des de la plataforma esPublico Gestiona | Pàgina 60 de 570

Les dades reflectides en aquest plànol són de caràcter orientatiu i tenen validesa de 3 mesos

Data: 15/01/2025

EPSG: 25831 (ETRS89 UTM31) - X:430388.03; Y:4599370.22

Ref: 768027 - 19151520

Plànol AFECTACIÓ AT/MT

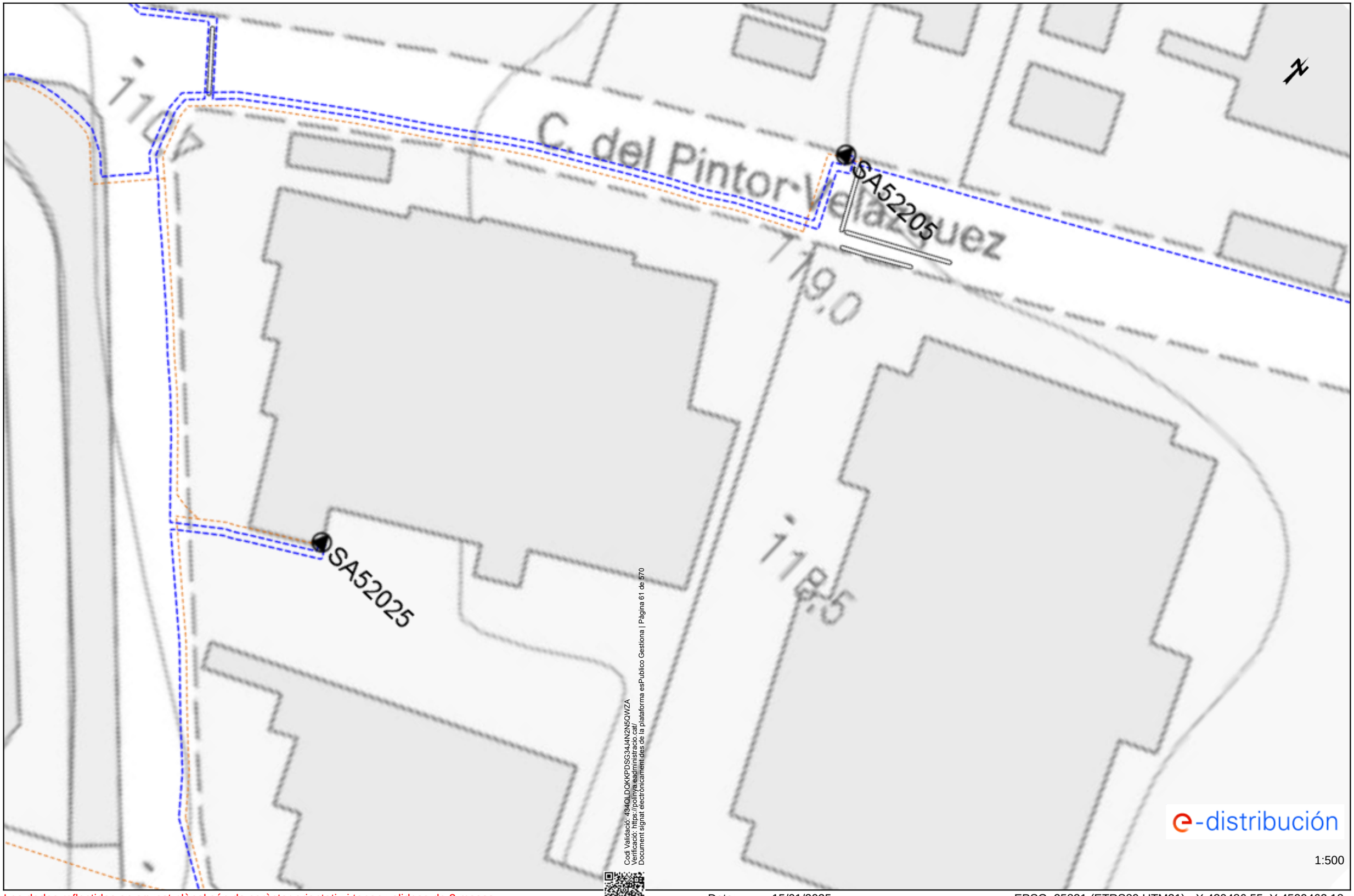

Codi Validació: 434QLDQKKPDSG34J4N2N5QWZA
Verificació: https://polinya.eadministracio.cat/
Document signat electrònicament des de la plataforma esPublico Gestiona | Pàgina 61 de 570

Les dades reflectides en aquest plànol són de caràcter orientatiu i tenen validesa de 3 mesos

Data: 15/01/2025

EPSG: 25831 (ETRS89 UTM31) - X:430486.55; Y:4599462.18

Ref: 768027 - 19151521 Plànol AFECTACIÓ AT/MT

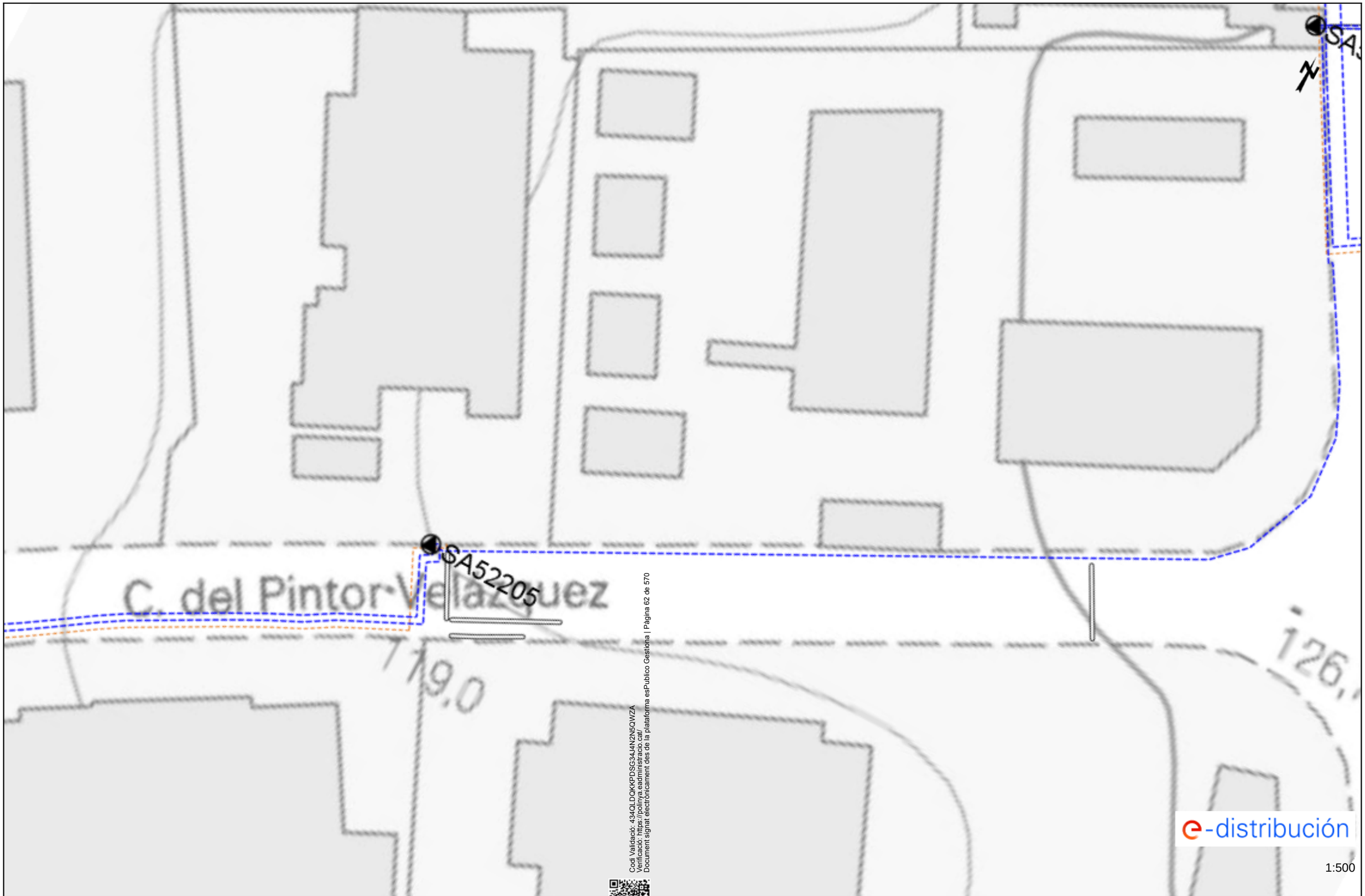

Codi Validació: 434QLDQKKPDSG34J4N2N5QWZA
Verificació: https://polinya.eadministracio.cat/
Document signat electrònicament des de la plataforma esPublico Gestiona | Pàgina 62 de 570

Les dades reflectides en aquest plànol són de caràcter orientatiu i tenen validesa de 3 mesos

Data: 15/01/2025

EPSG: 25831 (ETRS89 UTM31) - X:430501.57; Y:4599540.6

Ref: 768027 - 19151522

Plànol AFECTACIÓ AT/MT

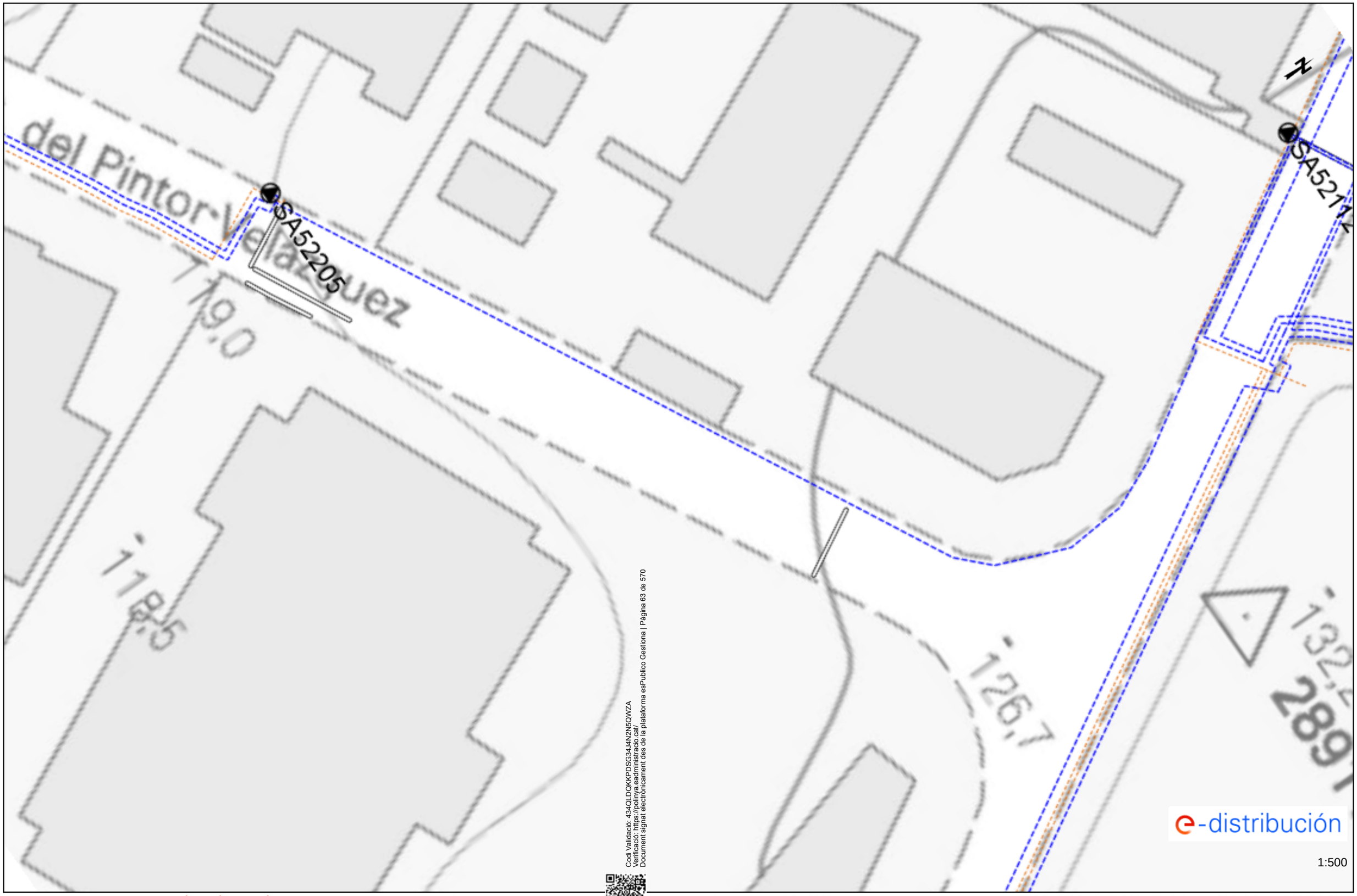

Codi Validació: 434QLDQKKPDSG34J4N2N5QWZA
Verificació: https://polinya.eadministracio.cat/
Document signat electrònicament des de la plataforma esPublico Gestiona | Pàgina 63 de 570

Les dades reflectides en aquest plànol són de caràcter orientatiu i tenen validesa de 3 mesos

Data: 15/01/2025

EPSG: 25831 (ETRS89 UTM31) - X:430540.9; Y:4599538.98

Ref: 768027 - 19151516 Plànol AFECTACIÓ BT

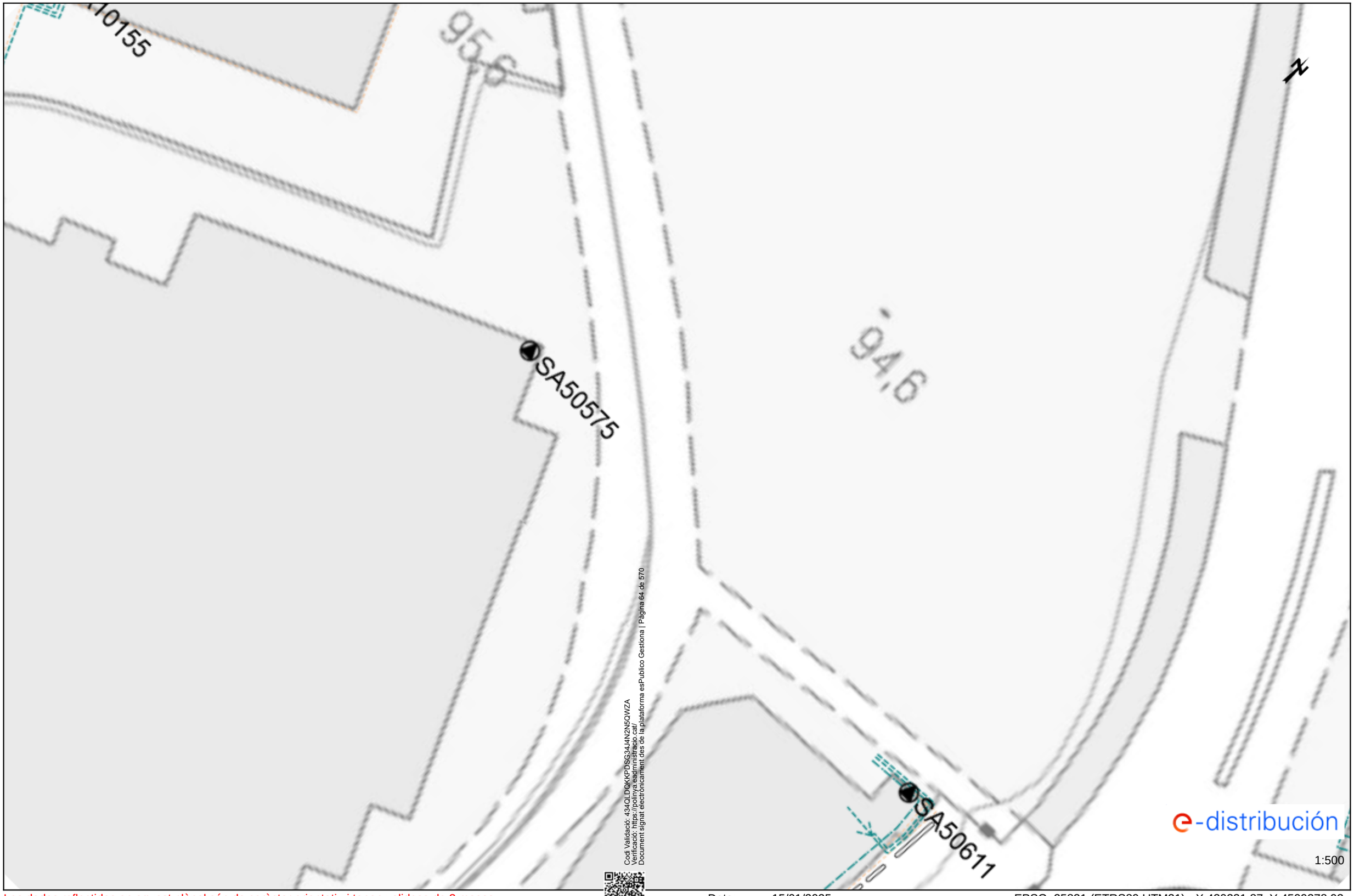

Codi Validació: 434QLDQKKPDSG34J4N2N5QWZA
Verificació: https://polinya.eadministracio.cat/
Document signat electrònicament des de la plataforma esPublico Gestiona | Pàgina 64 de 570

Les dades reflectides en aquest plànol són de caràcter orientatiu i tenen validesa de 3 mesos

Data: 15/01/2025

EPSG: 25831 (ETRS89 UTM31) - X:430231.87; Y:4599278.93

Ref: 768027 - 19151517

Plànol AFECTACIÓ BT

Codi Validació: 434QLDQKKPDSG34J4N2N5QWZA
Verificació: https://polinya.eadministracio.cat/
Document signat electrònicament des de la plataforma esPublico Gestiona | Pàgina 65 de 570

Les dades reflectides en aquest plànol són de caràcter orientatiu i tenen validesa de 3 mesos

Data: 15/01/2025

EPSG: 25831 (ETRS89 UTM31) - X:430339.26; Y:4599326.85

Ref: 768027 - 19151518 Plànol AFECTACIÓ BT

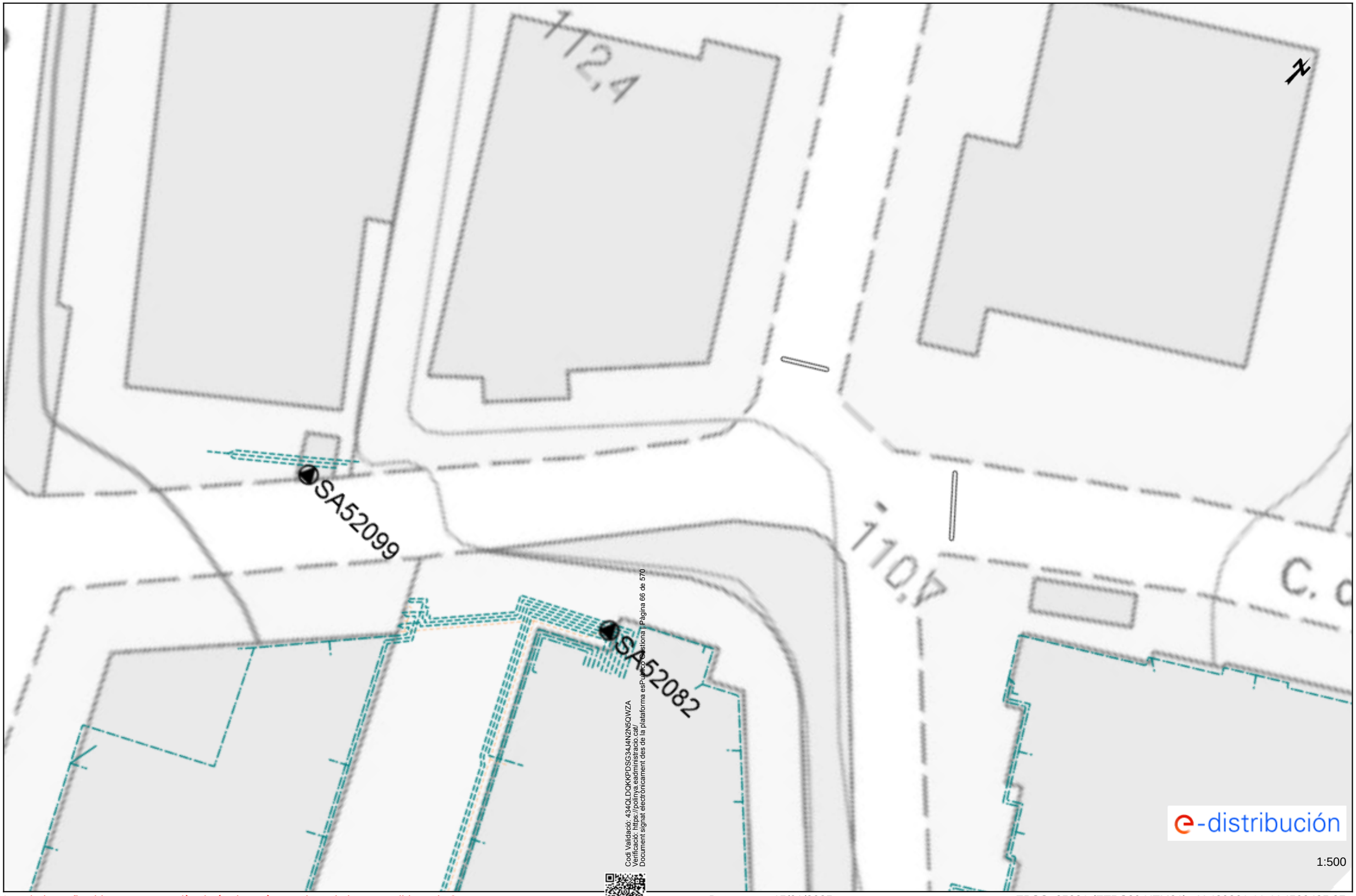

Codi Validació: 434QLDQKKPDSG34J4N2N5QWZA
Verificació: https://polinya.eadministracio.cat/
Document signat electrònicament des de la plataforma esPublico Gestiona | Pàgina 66 de 570

Les dades reflectides en aquest plànol són de caràcter orientatiu i tenen validesa de 3 mesos

Data: 15/01/2025

EPSG: 25831 (ETRS89 UTM31) - X:430361.11; Y:4599435.37

Ref: 768027 - 19151519

Plànol AFECTACIÓ BT

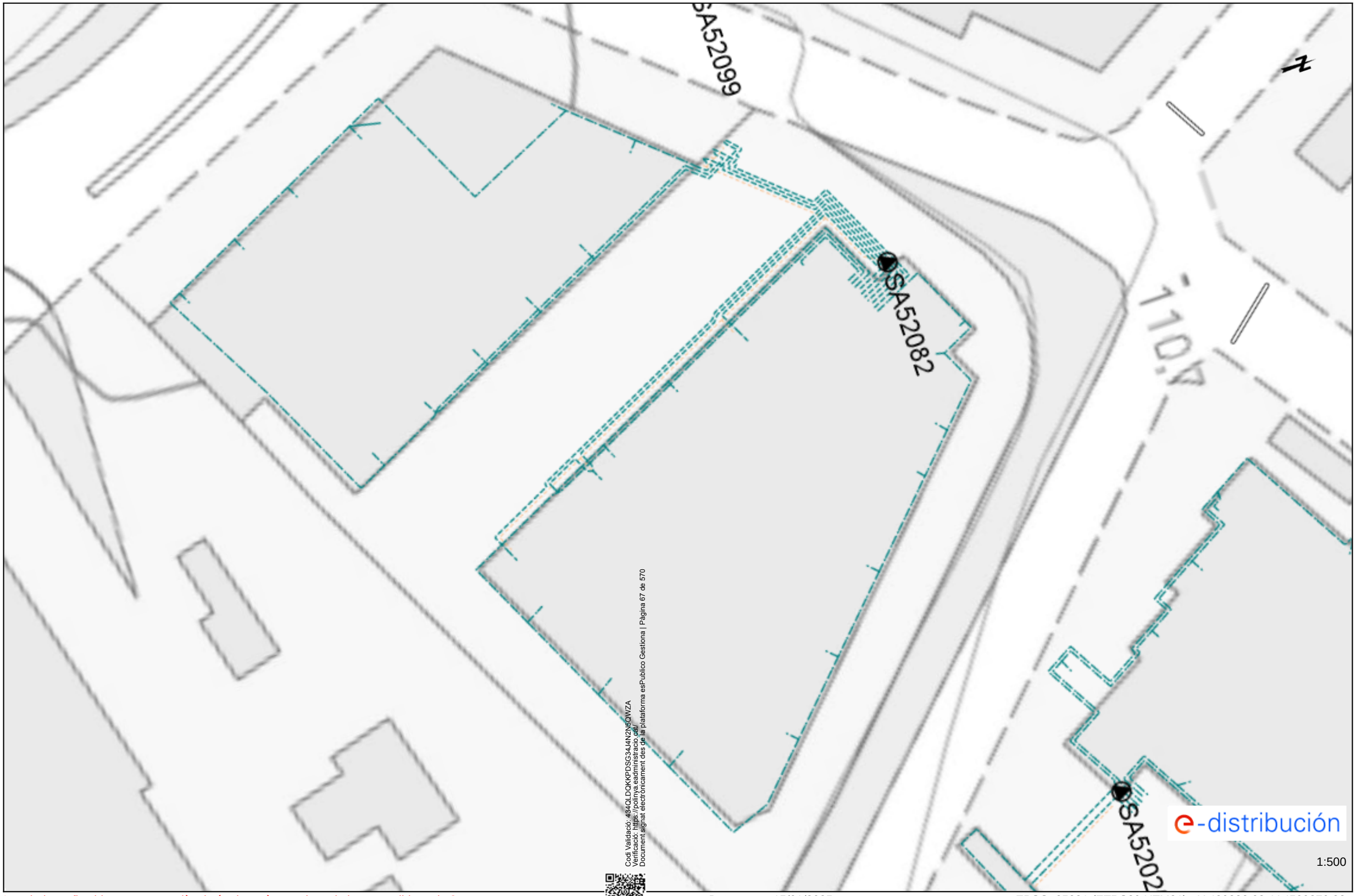

Codi Validació: 484QLDQKKPDSG34J4N2N5QWZA
Verificació: https://polinya.eadministracio.cat/
Document signat electrònicament des de la plataforma esPublico Gestiona | Pàgina 67 de 570

Les dades reflectides en aquest plànol són de caràcter orientatiu i tenen validesa de 3 mesos

Data: 15/01/2025

EPSG: 25831 (ETRS89 UTM31) - X:430388.03; Y:4599370.22

Ref: 768027 - 19151520

Plànol AFECTACIÓ BT

Codi Validació: 434QLDQKKPDSG34J4N2N5QWZA
Verificació: https://poliny.eadministracio.cat/
Document signat electrònicament des de la plataforma esPublico Gestiona | Pàgina 68 de 570

Les dades reflectides en aquest plànol són de caràcter orientatiu i tenen validesa de 3 mesos

Data: 15/01/2025

EPSG: 25831 (ETRS89 UTM31) - X:430486.55; Y:4599462.18

Ref: 768027 - 19151521

Plànol AFECTACIÓ BT

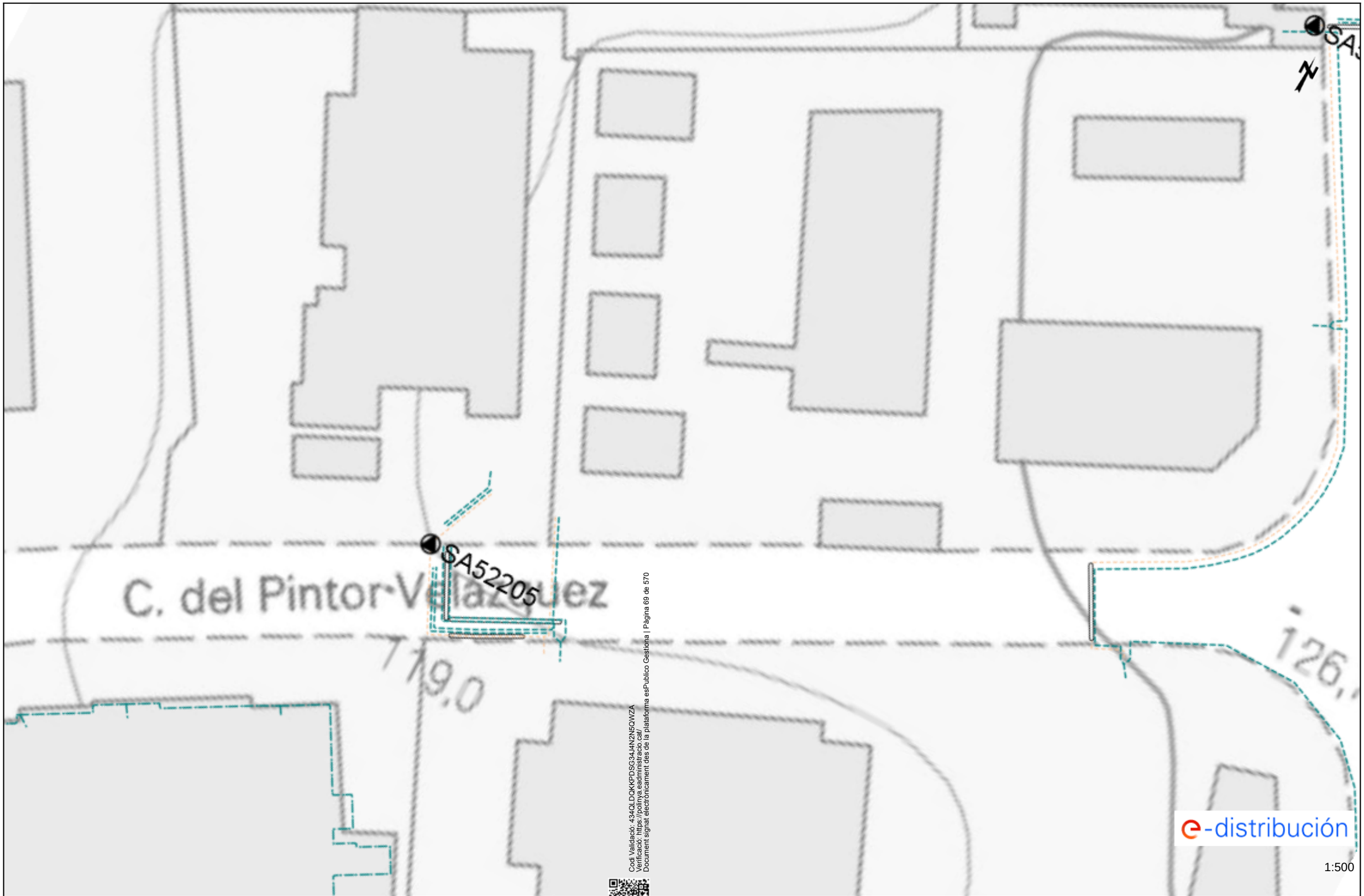

Codi Validació: 434QLDQKKPDSG34J4N2N5QWZA
Verificació: https://polinya.eadministracio.cat/
Document signat electrònicament des de la plataforma esPublico Gestiona | Pàgina 69 de 570

Les dades reflectides en aquest plànol són de caràcter orientatiu i tenen validesa de 3 mesos

Data: 15/01/2025

EPSG: 25831 (ETRS89 UTM31) - X:430501.57; Y:4599540.6

Ref: 768027 - 19151522 Plànol AFECTACIÓ BT

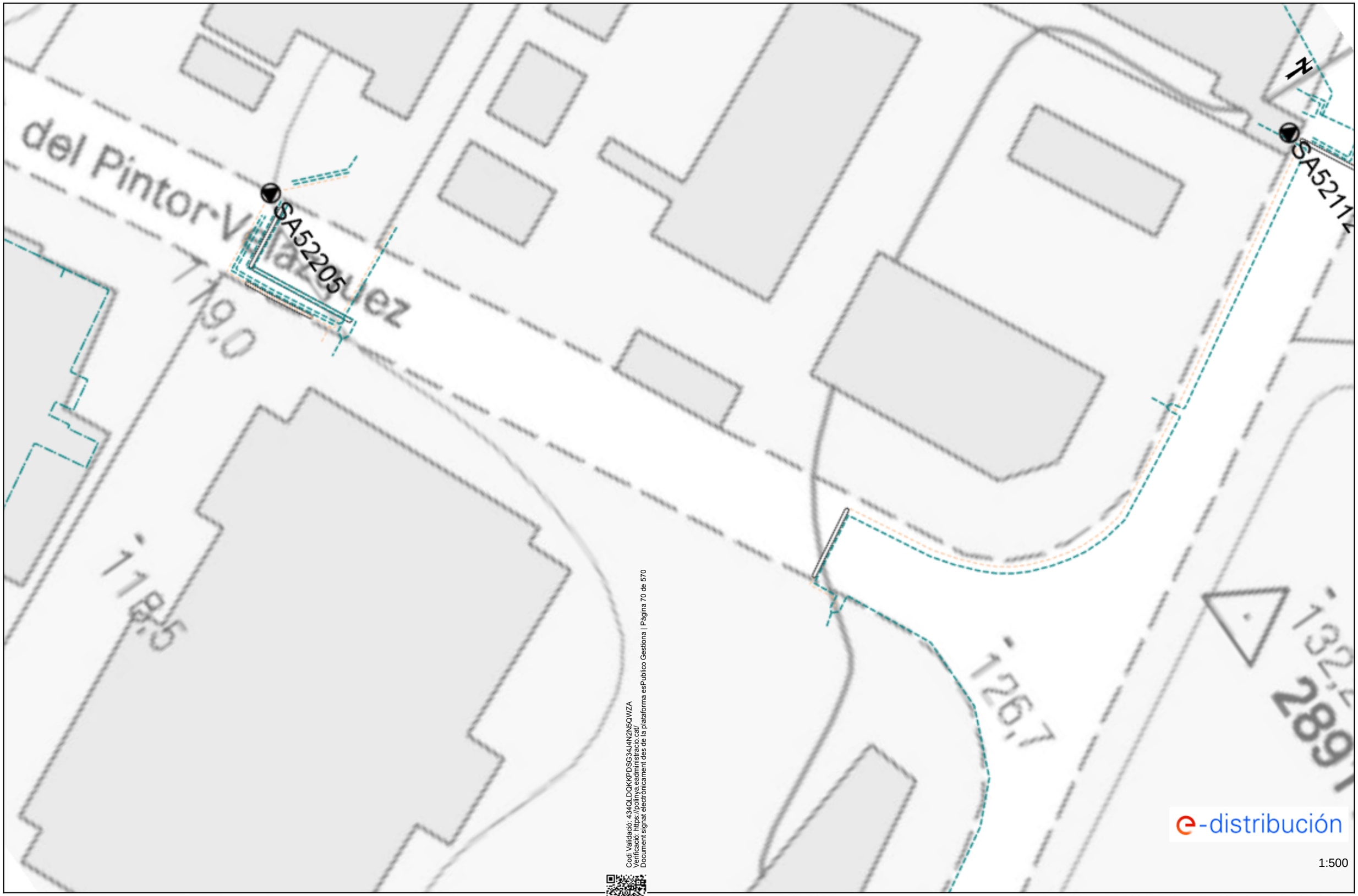

Codi Validació: 434QLDQKKPDSG34J4N2N5QWZA
Verificació: https://polinya.eadministracio.cat/
Document signat electrònicament des de la plataforma esPublico Gestiona | Pàgina 70 de 570

Les dades reflectides en aquest plànol són de caràcter orientatiu i tenen validesa de 3 mesos

Data: 15/01/2025

EPSG: 25831 (ETRS89 UTM31) - X:430540.9; Y:4599538.98

Tramos AT

- Aéreo
- Subterráneo o Submarino
- Aereo Fuera de Servicio
- Subterraneo o Submarino Fuera de Servicio

Tramos MT

- Aéreo desnudo
- Aéreo
- Subterráneo o Submarino
- Aéreo Trenzado Fuera de Servicio
- Aéreo Desnudo Fuera de Servicio
- Subterráneo Fuera de Servicio

Tramos BT

- Aéreo Trenzado
- Aéreo desnudo
- Subterráneo o Submarino
- Aéreo Trenzado Fuera de Servicio
- Aéreo Desnudo Fuera de Servicio
- Subterráneo Fuera de Servicio

Trazas AT

- Aérea AT
- Subterránea AT
- Canalización
- Galería de servicio

Trazas MT

- Aérea MT
- Subterránea MT
- Canalización
- Galería de servicio

Trazas BT

- Aérea BT
- Subterránea BT
- Canalización
- Galería de servicio

Subestaciones AT

- Subestación
- Subestación Fuera de Servicio

Centros de Distribución

- PT
- Centro de Distribución
- PT Fuera de Servicio
- Centro de Distribucion Fuera de Servicio

Comunicaciones

- Nodos FO
- Subterráneo
- Aéreo

Arquetas

- AT
- MT
- BT

e-distribución

Codi Validació: 434QLDQKKPDSG34J4N2N5QWZA
Verificació: https://polinya.eadministracio.cat/
Document signat electrònicament des de la plataforma esPublico Gestiona | Pàgina 71 de 570

Ref: 768027

Plànol MAPA ÍNDEX

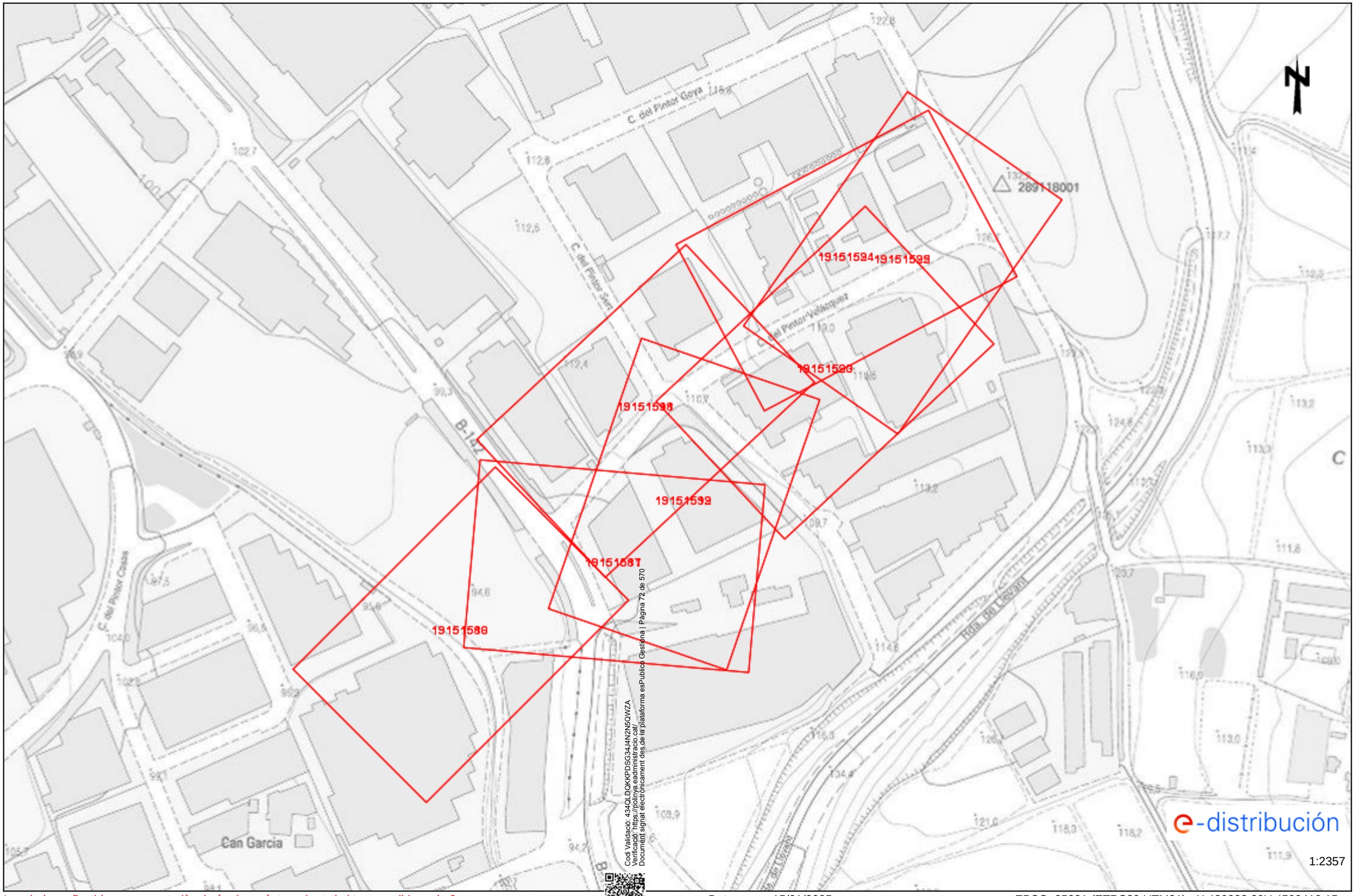

Codi Validació: 434QLDQKKPDSG34J4N2N5QWZA
Verificació: https://polinya.eadministracio.cat/
Document signat electrònicament des de la plataforma esPublico Gestiona | Pàgina 72 de 570

Les dades reflectides en aquest plànol són de caràcter orientatiu i tenen validesa de 3 mesos

Data: 15/01/2025

EPSG: 25831 (ETRS89 UTM31) - X:430383.39Y:4599410.15

e-distribución

RECOMENDACIONES BÁSICAS EN LA REALIZACIÓN DE OBRAS CON EXISTENCIA DE RED ELÉCTRICA

RECOMENDACIONES DE SEGURIDAD

1. Como cumplimiento del artículo 24 apartado 2 de la Ley 31 de 1995 de Prevención de Riesgos Laborales, les informamos de los riesgos inherentes a la propia instalación eléctrica: riesgo de paso de corriente y riesgo de cortocircuito.

2. El personal que efectúe la apertura, en el momento de realización de catas para la localización de cables eléctricos, añada a su equipo de protección individual (EPI), elementos que aumenten la seguridad personal ante posibles contactos eléctricos, directos e indirectos, y cortocircuitos, tales como:

a) Guantes aislantes que se puedan colocar debajo de los de protección mecánica.

b) Botas aislantes

c) Gafas de protección

3. Señalizar la zona de existencia de cables.

4. No descubrir los cables hasta que no sea necesario.

5. Mantener descubiertos los cables el menor tiempo posible.

6. Si se ha de trabajar en proximidad de cables descubiertos, taparlos con placas de neopreno y si están en el paso de personas disponer de elementos que eviten pisar los cables.

7. Sujetar los cables mediante placas de neopreno y cuerdas aislantes, si por motivos de ejecución de la obra hubiera cables descolgados, de forma que no queden forzados ni con ángulos cerrados, de forma que mantengan su posición inicial.

8. Realizar las operaciones 5 y 6 bajo supervisión de personal cualificado.

Codi Validació: 434QLDQKKPDSG34J4N2N5QWZA
Verificació: https://polinya.eadministracio.cat/
Document signat electrònicament des de la plataforma esPublico Gestiona | Pàgina 73 de 570

RECOMENDACIONES BÁSICAS EN LA REALIZACIÓN DE OBRAS CON EXISTENCIA DE RED ELÉCTRICA

RECOMENDACIONES PARA LA REALIZACIÓN DE CATAS

Realizar las catas manualmente, ayudándose de la paleta para hacer micro catas de 20 cm. de profundidad.

Se recomienda que la anchura de la cata sea de 60 cm. en el sentido de la canalización y de 50 cm. como mínimo en sentido transversal a cada lado de:

- La futura traza de la canalización.
- La cota del eje de la canalización.

RESTITUCIÓN DE LAS PROTECCIONES DE LOS CABLES

Las líneas eléctricas deben quedar protegidas de posibles agresiones externas, y por ello se han de señalizar y proteger. Una vez se haya descubierto un cable o cables eléctricos se debe restituir las protecciones tal como indica la figura siguiente y atendiendo a los procedimientos de EDISTRIBUCIÓN Redes Digitales S.L.U. DMH001 (MT) y CML003 (BT).

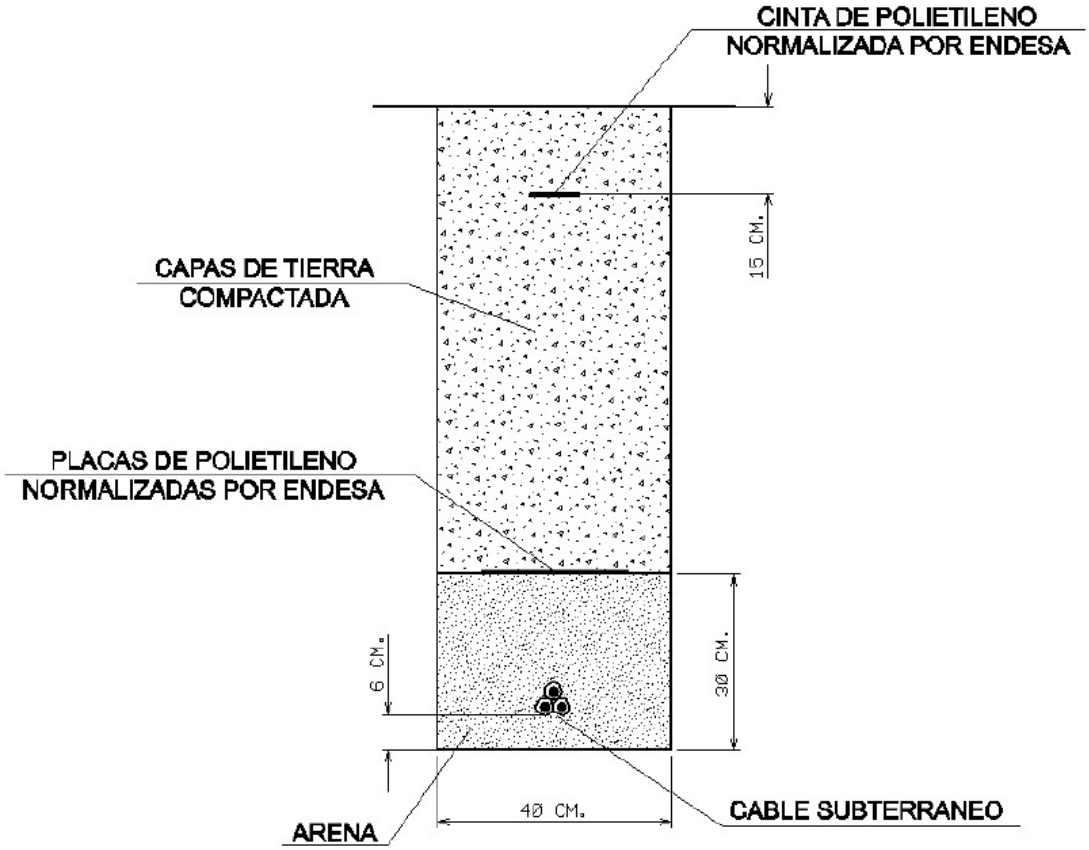

Codi Validació: 434QLDQKKPDSG34J4N2N5QWZA
Verificació: https://polinya.eadministracio.cat/
Document signat electrònicament des de la plataforma esPublico Gestiona | Pàgina 74 de 570

En caso de dudas o configuraciones complejas, consultar con la Zona de Distribución correspondiente de EDISTRIBUCIÓN Redes Digitales S.L.U.

Todas estas indicaciones quedan supeditadas a las instrucciones puntuales del personal técnico de EDISTRIBUCIÓN Redes Digitales S.L.U.

SEPARACIÓN DE SERVICIOS

Se debe seguir lo ordenado en el Decreto 120/1992 de 28 de Abril, modificado parcialmente por el Decreto 196/1992, así como lo indicado en la Orden del 5 de julio de 1993 (DOG 1782 11-8-93).

Codi Validació: 434QLDQKKPDSG34J4N2N5QWZA
Verificació: https://polinya.eadministracio.cat/
Document signat electrònicament des de la plataforma esPublico Gestiona | Pàgina 75 de 570

e-distribución

Ref: 768027

Senyors:

En relació a la seva sol•licitud amb data 15/01/2025, Ref: 768027, els adjuntem el grafiat de plànols sol•licitat corresponent a les instal•lacions subterrànies de EDISTRIBUCIÓN Redes Digitales S.L.U.

D'altra banda, els indiquem que les dades facilitades són a títol només orientatiu, ja que poden haver resultat afectades per la topografia del terreny i/o altres treballs, i tenen una validesa màxima de 3 mesos.

En conseqüència hauran de verificar, abans d'iniciar les obres, les possibles afectacions a la xarxa elèctrica amb la realització de cates manuals o amb mitjans tecnològics avançats, com escàners i aparells detectors, que permetin localitzar adequadament les línies elèctriques a la zona afectada per l'obra.

Amb la finalitat de realitzar el reconeixement i signatura de l'Acta de Control, d'acord amb lo establert a l'Ordre TIC/341/2003, els comuniquem que els nostres representants per aquest assumpte són: el Sr./Sra. Andrés Casal Rodríguez, Tel:., Correu electrònic:iplanVaOccTIC@iplangestion.es i el Sr./Sra. Pau Martín Ballesteros, Tel:697 43 44 09, Correu electrònic:iplanvaocctic@iplangestion.es, qui es posarà en contacte amb vostès per tal de fixar la data i hora, dins del termini de deu dies hàbils des de la data de la present, a l'objecte d'efectura dit reconeixement i signatura de l'Acta.

En aplicació de l'article 24, apart 2, de la Llei 31 de 1995 de Prevenció de Riscos Laborals, ens complaeix informar-los dels riscos inherents a la pròpia instal·lació elèctrica: Risc de pas de corrent i risc de curtcircuit, les mesures preventives s'inclouen a l'Annex 10 "Recomendaciones básicas en la realización de obras con existencia de red eléctrica subterránea".

Salutacions,

Annexos:
"Recomendaciones básicas en la realización de obras con existencia de red eléctrica subterránea"
Plànols, numerats 768027 - 19151592 - BT, 768027 - 19151593 - BT, 768027 -

Codi Validació: 434QLDQKKPDSG34J4N2N5QWZA
Verificació: https://polinya.eadministracio.cat/
Document signat electrònicament des de la plataforma esPublico Gestiona | Pàgina 76 de 570

19151516 - AT-MT, 768027 - 19151517 - AT-MT, 768027 - 19151518 - AT-MT, 768027 - 19151519 - AT-MT, 768027 - 19151520 - AT-MT, 768027 - 19151521 - AT-MT, 768027 - 19151522 - AT-MT, 768027 - 19151594 - BT, 768027 - 19151580 - BT, 768027 - 19151591 - BT, 768027 - 19151595 - BT, 768027 - 19151581 - BT

Codi Validació: 434QLDQKKPDSG34J4N2N5QWZA
Verificació: https://polinya.eadministracio.cat/
Document signat electrònicament des de la plataforma esPublico Gestiona | Pàgina 77 de 570

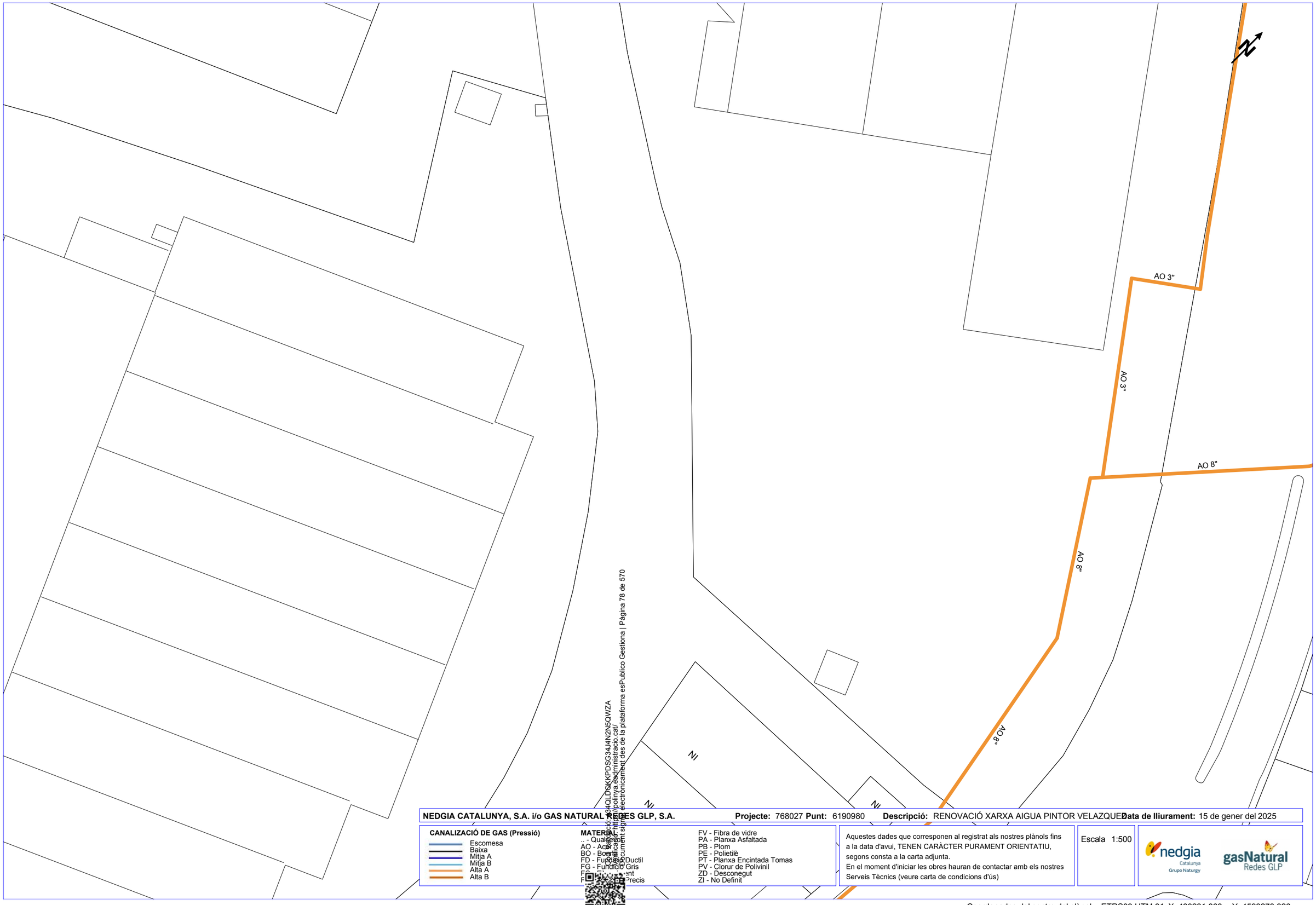

Validació: 3J4QLDGKKPDSG34J4N2N5QWZA
Verificació: https://polinya.esadministracio.cat/
Document signat electrònicament des de la plataforma esPublico Gestiona | Pàgina 78 de 570

NEDGIA CATALUNYA, S.A. i/o GAS NATURAL REDES GLP, S.A. **Projecte:** 768027 **Punt:** 6190980 **Descripció:** RENOVACIÓ XARXA AIGUA PINTOR VELAZQUEZ **Data de lliurament:** 15 de gener del 2025

CANALIZACIÓ DE GAS (Pressió)

- Escomesa
- Baixa
- Mitja A
- Mitja B
- Alta A
- Alta B

MATERIAL

- - Qualsevol
- AO - Acer
- BO - Bronze
- FD - Fundició Ductil
- FG - Fundició Gris
- FI - Fibrociment
- FP - Fibrociment Precis
- FV - Fibra de vidre
- PA - Planxa Asfaltada
- PB - Plom
- PE - Polietilè
- PT - Planxa Encintada Tomas
- PV - Clorur de Polivinil
- ZD - Desconegut
- ZI - No Definit

Aquestes dades que corresponen al registrat als nostres plànols fins a la data d'avui, TENEN CARÀCTER PURAMENT ORIENTATIU, segons consta a la carta adjunta.
En el moment d'iniciar les obres hauran de contactar amb els nostres Serveis Tècnics (veure carta de condicions d'ús)

Escala 1:500

nedgia Catalunya Grupo Naturgy

gasNatural Redes GLP

Coordenades del centre del plànol ETRS89 UTM 31 X: 430231.868 Y: 4599278.926

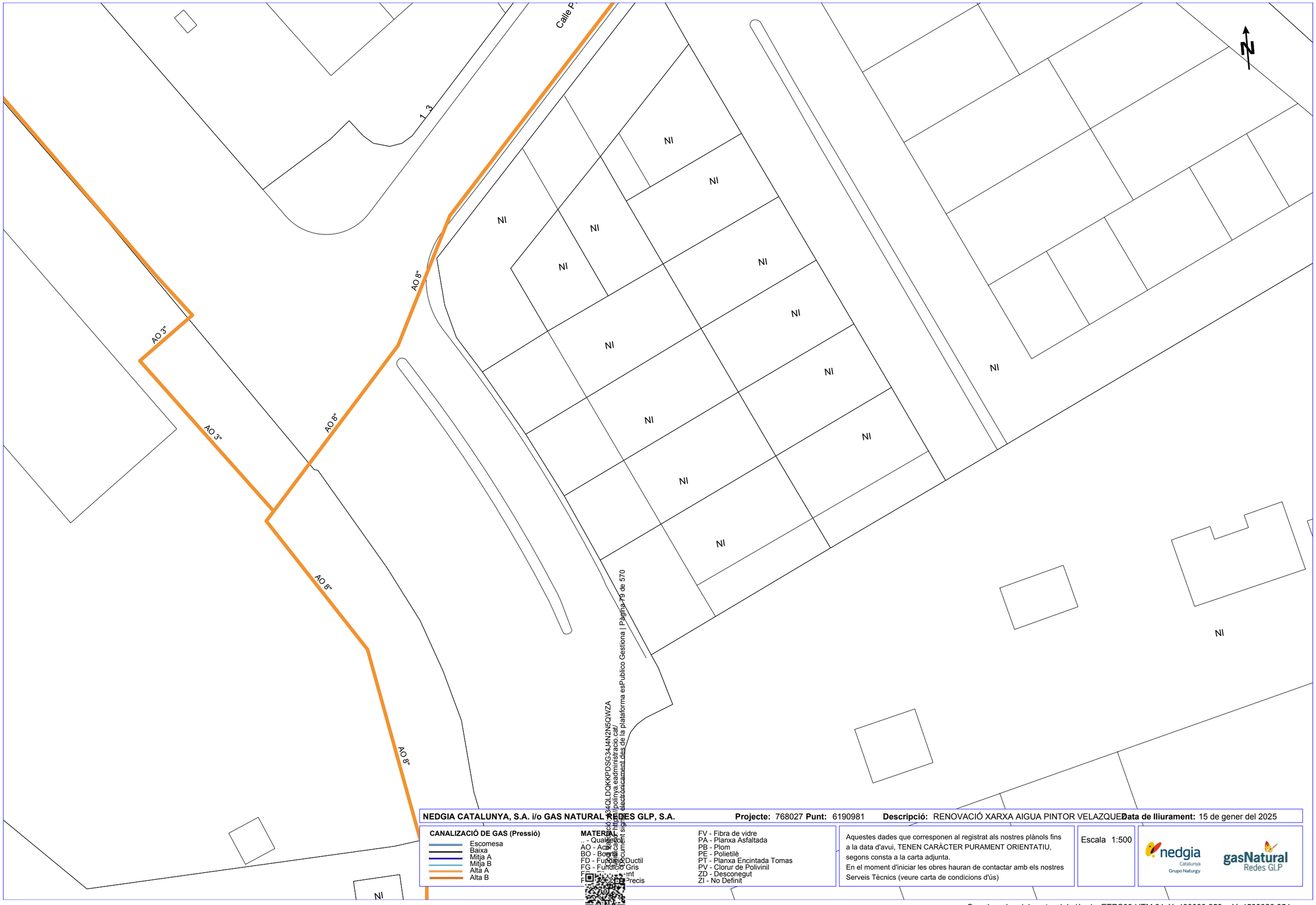

NEDGIA CATALUNYA, S.A. i/o GAS NATURAL REDES GLP, S.A. **Projecte:** 768027 **Punt:** 6190981 **Descripció:** RENOVACIÓ XARXA AIGUA PINTOR VELAZQUEZ **Data de lliurament:** 15 de gener del 2025

CANALIZACIÓ DE GAS (Pressió)
- Escomesa
- Baixa
- Mitja A
- Mitja B
- Alta A
- Alta B

MATERIAL
- .. - Qualsevol
- AO - Acer
- BO - Bronze
- FD - Fundició Ductil
- FG - Fundició Gris
- FF - Fundició Fent
- FP - Fundició Precis
- FV - Fibra de vidre
- PA - Planxa Asfaltada
- PB - Plom
- PE - Polietilè
- PT - Planxa Encintada Tomas
- PV - Clorur de Polivinil
- ZD - Desconegut
- ZI - No Definit

Aquestes dades que corresponen al registrat als nostres plànols fins a la data d'avui, TENEN CARÀCTER PURAMENT ORIENTATIU, segons consta a la carta adjunta.
En el moment d'iniciar les obres hauran de contactar amb els nostres Serveis Tècnics (veure carta de condicions d'ús)

Escala 1:500

nedgia Catalunya Grupo Naturgy

gasNatural Redes GLP

Coordenades del centre del plànol ETRS89 UTM 31 X: 430339.258 Y: 4599326.854

Codi: 34QLDQKKPDSG34J4N2N5QWZA
Verificació: https://polinya.eadministracio.cat/
Document signat electronicament des de la plataforma esPublico Gestiona | Pàgina 79 de 570

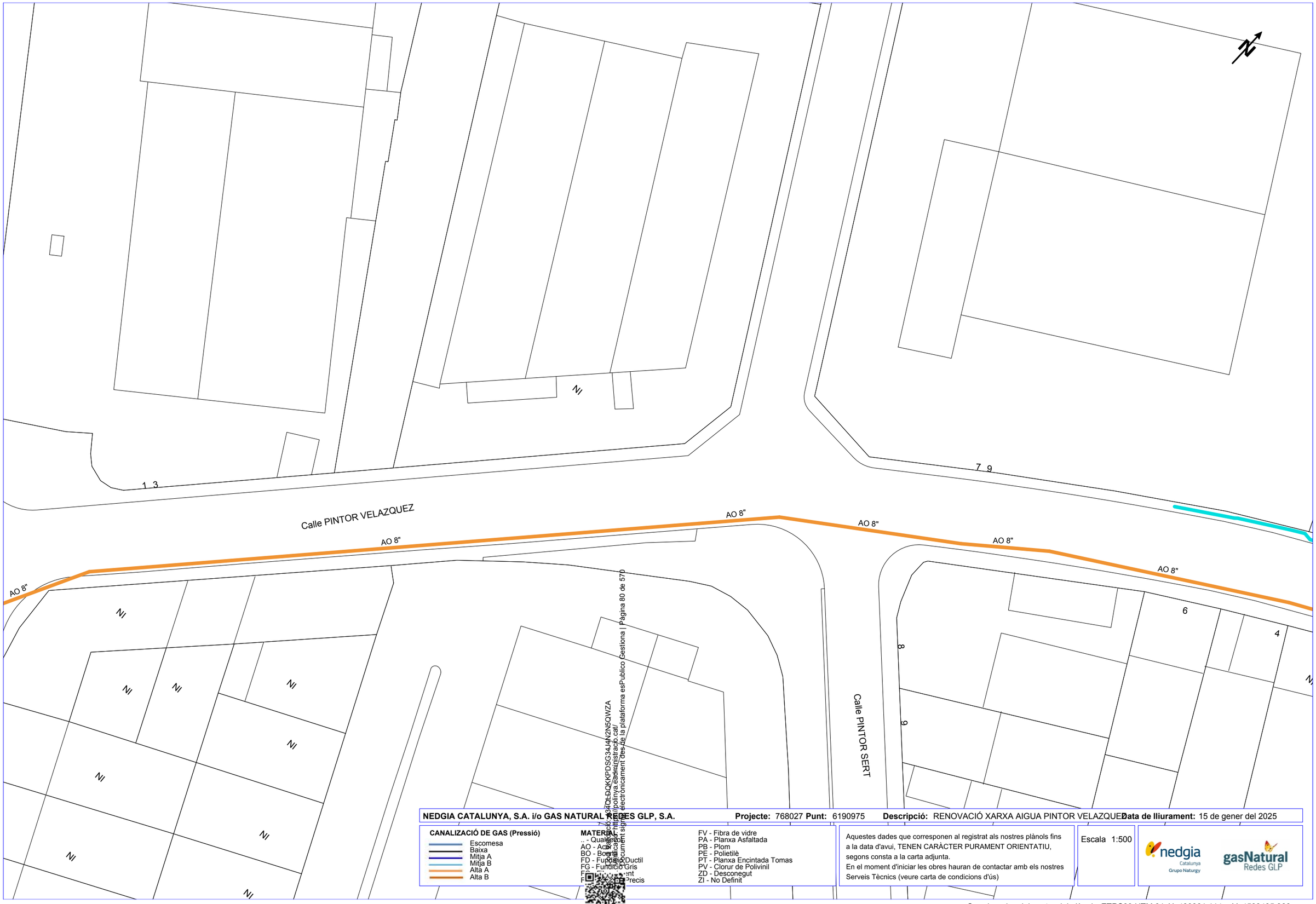

Document signat electrònicament des de la plataforma esPublico Gestiona | Pàgina 80 de 570
Validació: https://administracio.cat/polinya.cat/34QLDQKKPDSG34J4N2N5QWZA

NEDGIA CATALUNYA, S.A. i/o GAS NATURAL REDES GLP, S.A. **Projecte:** 768027 **Punt:** 6190975 **Descripció:** RENOVACIÓ XARXA AIGUA PINTOR VELAZQUEZ **Data de lliurament:** 15 de gener del 2025

CANALIZACIÓ DE GAS (Pressió)

- Escomesa
- Baixa
- Mitja A
- Mitja B
- Alta A
- Alta B

MATERIAL

.. - Qualsevol
AO - Acer Aplicació
BO - Bronze
FD - Fundició Ductil
FG - Fundició Gris
F[illegible] - [illegible]ent
F[illegible] - [illegible] Precis
FV - Fibra de vidre
PA - Planxa Asfaltada
PB - Plom
PE - Polietilè
PT - Planxa Encintada Tomas
PV - Clorur de Polivinil
ZD - Desconegut
ZI - No Definit

Aquestes dades que corresponen al registrat als nostres plànols fins a la data d'avui, TENEN CARÀCTER PURAMENT ORIENTATIU, segons consta a la carta adjunta.
En el moment d'iniciar les obres hauran de contactar amb els nostres Serveis Tècnics (veure carta de condicions d'ús)

Escala 1:500

Coordenades del centre del plànol ETRS89 UTM 31 X: 430361.114 Y: 4599435.366

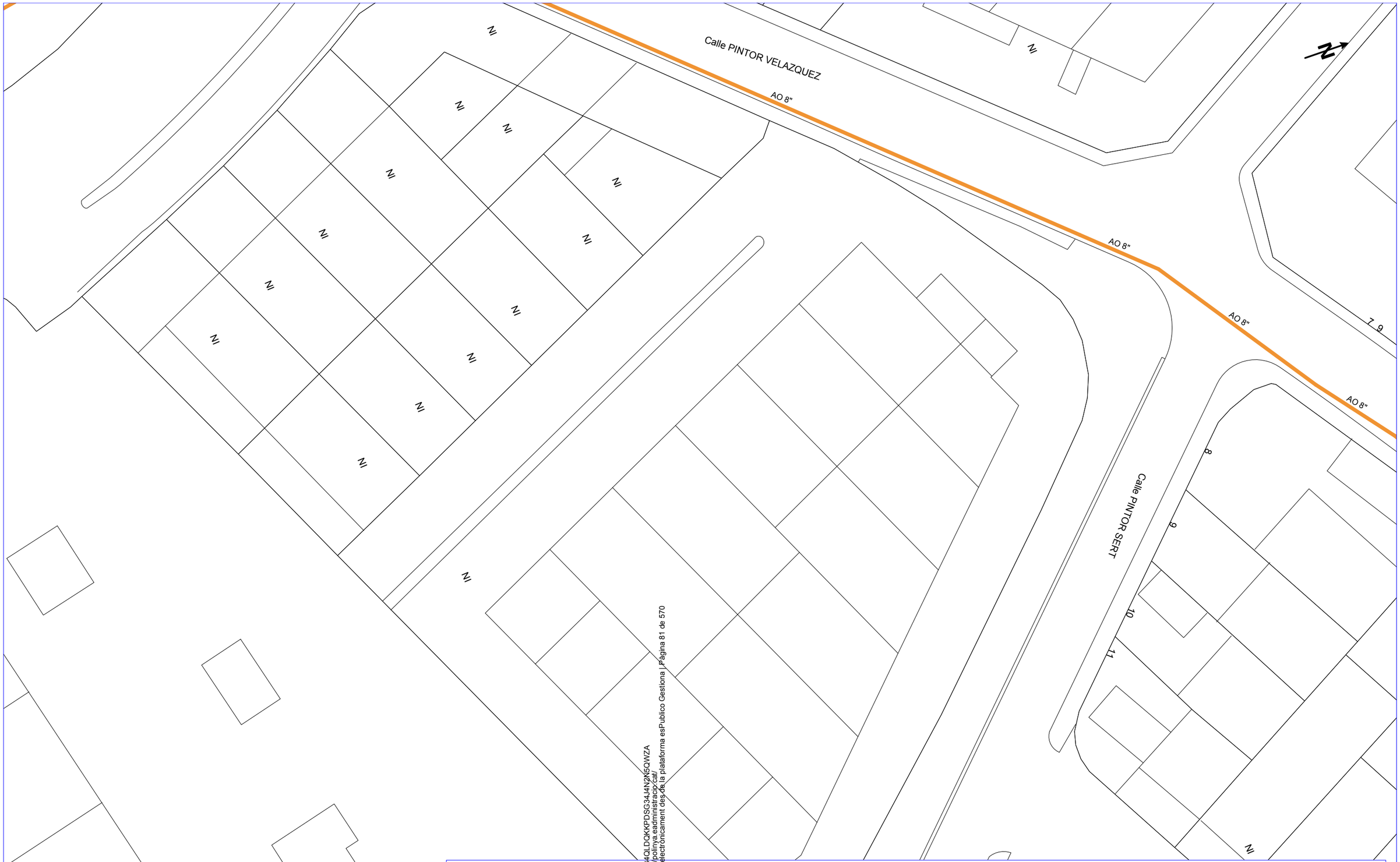

NEDGIA CATALUNYA, S.A. i/o GAS NATURAL REDES GLP, S.A. **Projecte:** 768027 **Punt:** 6190979 **Descripció:** RENOVACIÓ XARXA AIGUA PINTOR VELAZQUEZ **Data de lliurament:** 15 de gener del 2025

CANALIZACIÓ DE GAS (Pressió)

- Escomesa
- Baixa
- Mitja A
- Mitja B
- Alta A
- Alta B

MATERIAL

- - Qualsevol
- AO - Acer
- BO - Bronze
- FD - Fundició Ductil
- FG - Fundició Gris
- FI - Ferro
- FP - Fibrocement
- FT - Fibrocement Precis
- FV - Fibra de vidre
- PA - Planxa Asfaltada
- PB - Plom
- PE - Polietilè
- PT - Planxa Encintada Tomas
- PV - Clorur de Polivinil
- ZD - Desconegut
- ZI - No Definit

Aquestes dades que corresponen al registrat als nostres plànols fins a la data d'avui, TENEN CARÀCTER PURAMENT ORIENTATIU, segons consta a la carta adjunta.
En el moment d'iniciar les obres hauran de contactar amb els nostres Serveis Tècnics (veure carta de condicions d'ús)

Escala 1:500

Coordenades del centre del plànol ETRS89 UTM 31 X: 430388.028 Y: 4599370.215

Codi d'autenticitat: 9S4QLDQKKPDSG34J4N2N5QWZA
https://polinya.eadministracio.cat/
Document signat electrònicament des de la plataforma esPublico Gestiona | Pàgina 81 de 570

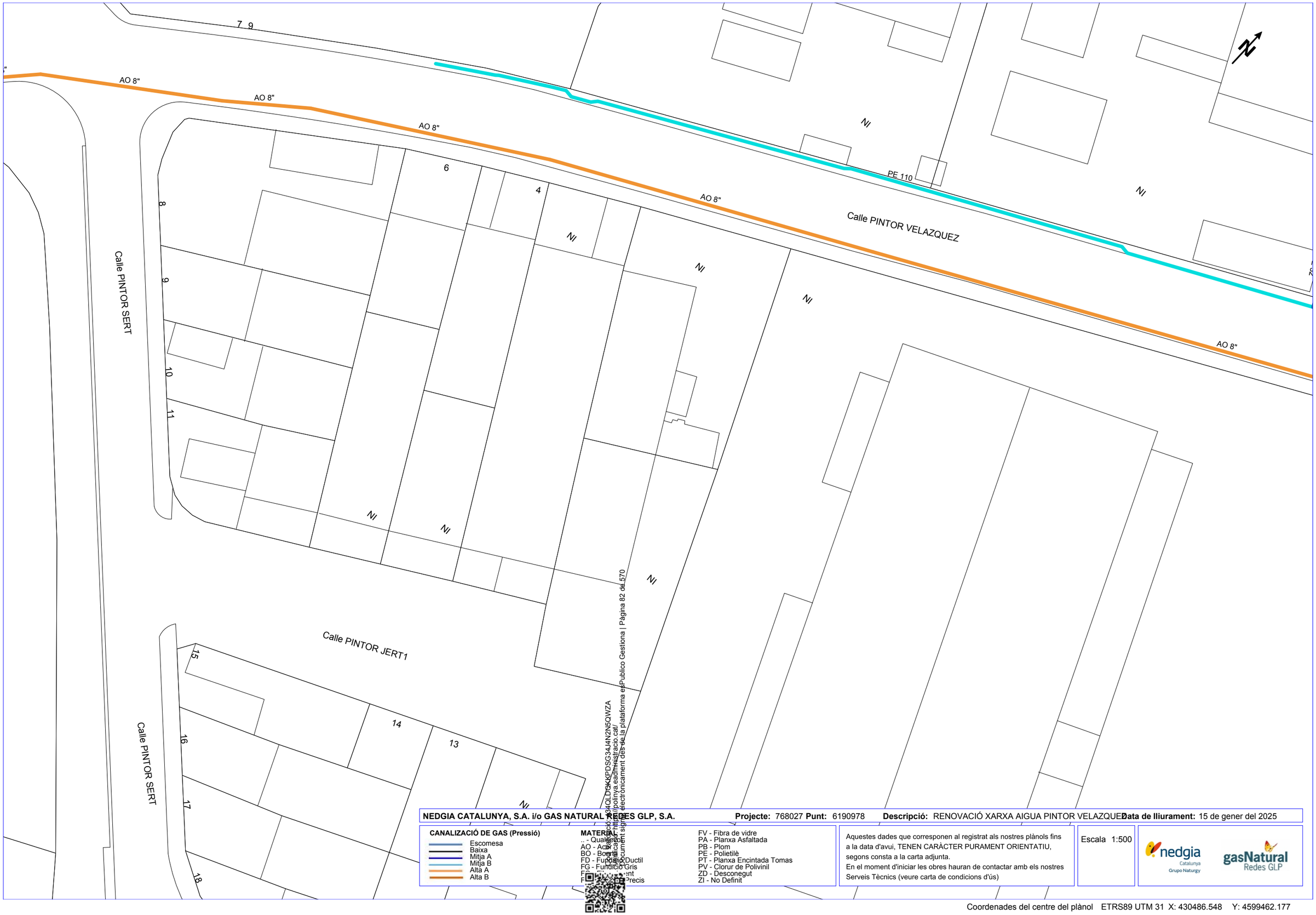

NEDGIA CATALUNYA, S.A. i/o GAS NATURAL REDES GLP, S.A. **Projecte:** 768027 **Punt:** 6190978 **Descripció:** RENOVACIÓ XARXA AIGUA PINTOR VELAZQUEZ **Data de lliurament:** 15 de gener del 2025

CANALIZACIÓ DE GAS (Pressió)

- Escomesa
- Baixa
- Mitja A
- Mitja B
- Alta A
- Alta B

MATERIAL

- - Qualsevol
- AO - Acer
- BO - Bronze
- FD - Fundició Ductil
- FG - Fundició Gris
- FI - Ferro Forjat
- FP - Fibrocement Precis
- FV - Fibra de vidre
- PA - Planxa Asfaltada
- PB - Plom
- PE - Polietilè
- PT - Planxa Encintada Tomas
- PV - Clorur de Polivinil
- ZD - Desconegut
- ZI - No Definit

Aquestes dades que corresponen al registrat als nostres plànols fins a la data d'avui, TENEN CARÀCTER PURAMENT ORIENTATIU, segons consta a la carta adjunta.
En el moment d'iniciar les obres hauran de contactar amb els nostres Serveis Tècnics (veure carta de condicions d'ús)

Escala 1:500

Coordenades del centre del plànol ETRS89 UTM 31 X: 430486.548 Y: 4599462.177

Referència: 34QLDGK4PDSG34J4N2N5QWZA
Verificació document signat electrònicament des de la plataforma eSPublico Gestiona | Pàgina 82 de 570
https://polinya.eadministracio.cat/

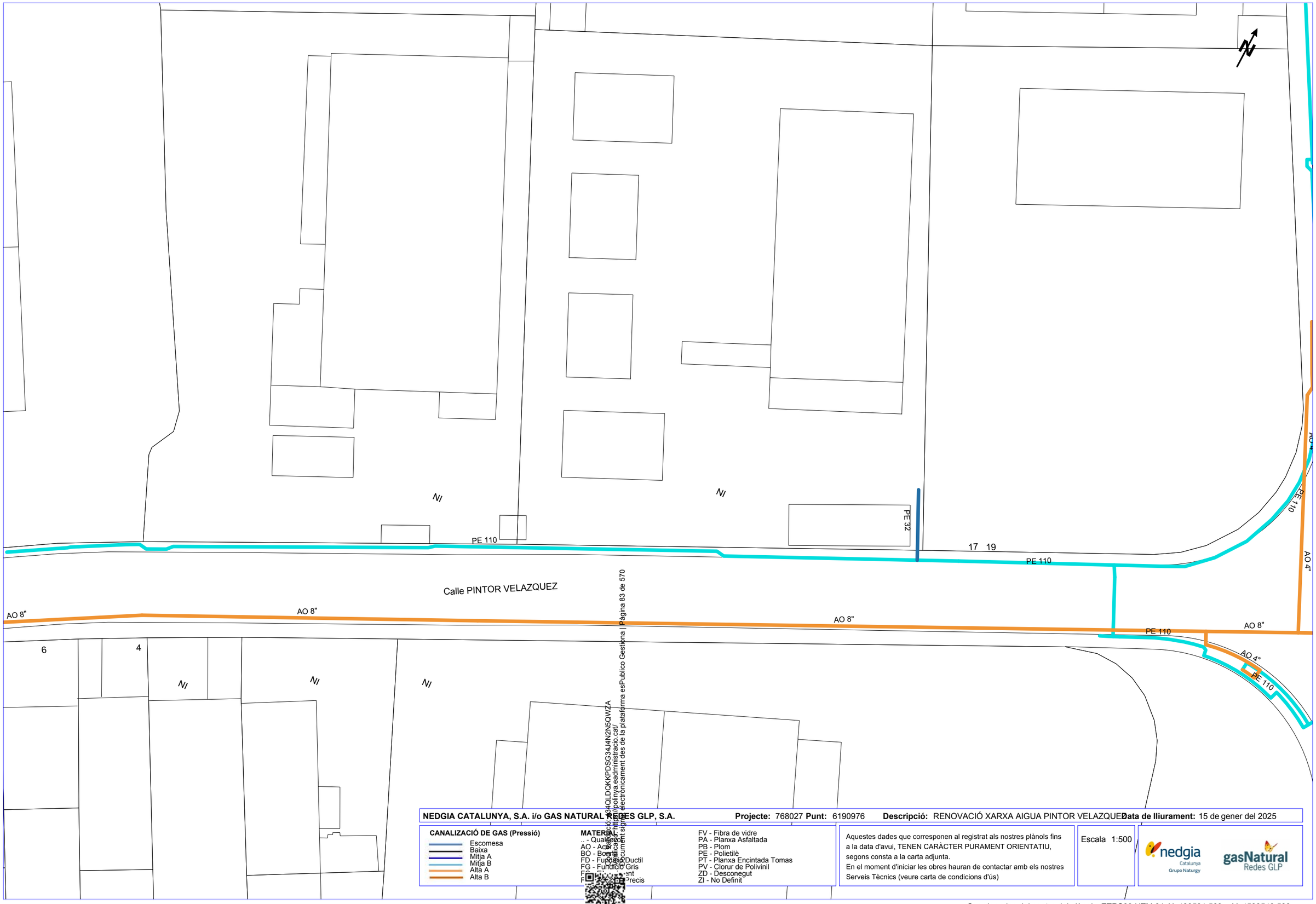

Codi Validació: 34QLDQKKPDSG34J4N2N5QWZA
Verificació document: https://polinya.eadministracio.cat/
document signat electrònicament des de la plataforma esPublico Gestiona | Pàgina 83 de 570

NEDGIA CATALUNYA, S.A. i/o GAS NATURAL REDES GLP, S.A. **Projecte:** 768027 **Punt:** 6190976 **Descripció:** RENOVACIÓ XARXA AIGUA PINTOR VELAZQUEZ **Data de lliurament:** 15 de gener del 2025

CANALIZACIÓ DE GAS (Pressió)

- Escomesa
- Baixa
- Mitja A
- Mitja B
- Alta A
- Alta B

MATERIAL

- .. - Qualsevol
- AO - Acer
- BO - Bronze
- FD - Fundició Ductil
- FG - Fundició Gris
- FO - Formigó
- FR - Formigó Precis
- FV - Fibra de vidre
- PA - Planxa Asfaltada
- PB - Plom
- PE - Polietilè
- PT - Planxa Encintada Tomas
- PV - Clorur de Polivinil
- ZD - Desconegut
- ZI - No Definit

Aquestes dades que corresponen al registrat als nostres plànols fins a la data d'avui, TENEN CARÀCTER PURAMENT ORIENTATIU, segons consta a la carta adjunta.
En el moment d'iniciar les obres hauran de contactar amb els nostres Serveis Tècnics (veure carta de condicions d'ús)

Escala 1:500

nedgia Catalunya Grupo Naturgy

gasNatural Redes GLP

Coordenades del centre del plànol ETRS89 UTM 31 X: 430501.569 Y: 4599540.599

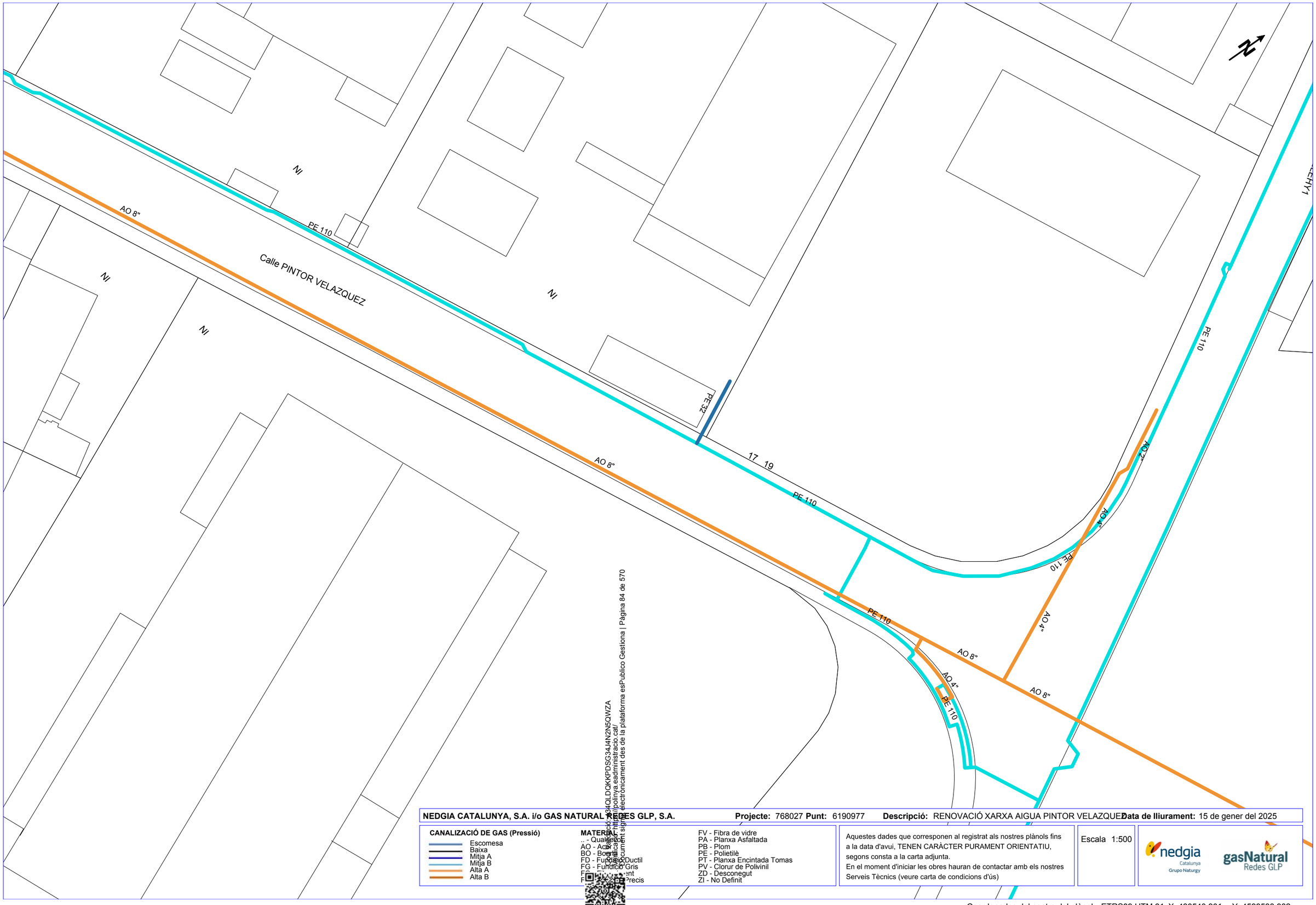

NEDGIA CATALUNYA, S.A. i/o GAS NATURAL REDES GLP, S.A. **Projecte:** 768027 **Punt:** 6190977 **Descripció:** RENOVACIÓ XARXA AIGUA PINTOR VELAZQUEZ **Data de lliurament:** 15 de gener del 2025

CANALIZACIÓ DE GAS (Pressió)

- Escomesa
- Baixa
- Mitja A
- Mitja B
- Alta A
- Alta B

MATERIAL

- - Quaternari
- AO - Acer
- BO - Bronze
- FD - Fundició Ductil
- FG - Fundició Gris
- [illegible] - Cement
- [illegible] - Precis
- FV - Fibra de vidre
- PA - Planxa Asfaltada
- PB - Plom
- PE - Polietilè
- PT - Planxa Encintada Tomas
- PV - Clorur de Polivinil
- ZD - Desconegut
- ZI - No Definit

Aquestes dades que corresponen al registrat als nostres plànols fins a la data d'avui, TENEN CARÀCTER PURAMENT ORIENTATIU, segons consta a la carta adjunta.
En el moment d'iniciar les obres hauran de contactar amb els nostres Serveis Tècnics (veure carta de condicions d'ús)

Escala 1:500

nedgia Catalunya Grupo Naturgy

gasNatural Redes GLP

Coordenades del centre del plànol ETRS89 UTM 31 X: 430540.901 Y: 4599538.982

Generat a: https://www.polinya.cat/administracio/34QLDQKKPDSG34J4N2N5QWZA
Document signat electrònicament des de la plataforma esPublico Gestiona | Pàgina 84 de 570

Condicionants Particulars Nedgia Catalunya, S.A.

És del nostre interès posar al seu coneixement els condicionants que haurà d'observar als treballs en proximitat d'instal·lacions propietat de Nedgia Catalunya, S.A. i/o Gas Natural Redes GLP, S.A. (d'ara endavant NEDGIA):

- La informació aportada és confidencial i d'ús exclusiu pel que es sol·licita, sent responsabilitat del sol·licitant l'ús indegut de la mateixa.
- El plànol que se'ls envia reflexa la situació aproximada de les instal·lacions propietat de NEDGIA
- Les dades contingudes als plànols tenen caràcter orientatiu: corresponen a allò registrat als nostres arxius fins al dia d'avui, per tant no pot ser interpretat com a garantia absoluta de respondre fidelment a la realitat de la ubicació de les instal·lacions esgrafiades.
- La informació reflexa la situació de les xarxes en el moment de la seva instal·lació. Aquesta informació pot haver variat des d'aleshores per actuacions de tercers a la zona, de manera que tant la posició de la xarxa, com les referències fixes poden haver estat alterades respecte allò reflectit als plànols. En conseqüència, per raons de seguretat es recomana realitzar els treballs d'excavació a mà a les immediacions de les xarxes de NEDGIA.
- **Si l'inici de l'execució material dels treballs objecte d'aquesta sol·licitud és posterior a tres mesos de la data actual, haurà de sol·licitar de nou els serveis existents per garantir el grau d'actualització de la informació.**
- L'enviament d'aquesta informació no suposa l'autorització ni conformitat per part de NEDGIA al projecte d'obra en curs, ni exonera a qui els executaran de les responsabilitats en què incorrin per danys i perjudicis a les nostres instal·lacions.
- A la zona sol·licitada poden existir instal·lacions de gas propietat de clients traçats dels quals no s'han inclòs en els plànols annexats.
- L'entitat sol·licitant comunicarà l' inici de les seves activitats a NEDGIA **al menys amb 72 hores d'antelació**, dirigint-se a Serveis Tècnics de la província corresponent, enviant a l'efecte l'escrit que s'annexa al final d'aquests condicionants. **És imprescindible esmentar en la mateixa la referència indicada a la sol·licitud de la informació a través de la plataforma d'Internet**. Les adreces d'enviament d'aquesta documentació és uinicio@nedgia.es
- Si fos necessari realitzar cales de recerca hauran de realitzar-se en presència de personal de NEDGIA
- **El Grupo Naturgy ha pres la decisió d'introduir gradualment la canonada de polietilè PE 100 de color negre per a la distribució de gas.**
    - El tub de PE 100 negre s'identifica amb franges longitudinals grogues distribuïdes uniformement per tota la superfície del tub. D'aquesta manera es diferencia d'altres tubs negres utilitzats en altres serveis com ara la distribució d'aigua que utilitza PE 100 negre amb franges blaves.
    - Les franges longitudinals seran quatre (4) per a tots els diàmetres fins a 200 mm i sis i vuit (6-8) per a DN 250 i 315 mm, perquè, almenys una franja, sigui visible des de qualsevol angle un cop col·locat el tub a la rasa..

Codi Validació: 434QLDQKKPDSG34J4N2N5QWZA
Verificació: https://polinya.eadministracio.cat/
Document signat electrònicament des de la plataforma esPublico Gestiona | Pàgina 85 de 570

- El tub de PE 100 negre amb bandes grogues té la mateixa instal·lació que el tub de PE 100 taronja:
    - La banda de senyalització se seguirà col·locant com sempre a una distància de 20-30 cm per sobre de la generatriu superior de la conducció de gas.
    - Amb el tub PE 100 negre amb bandes grogues s'instal·laran les mateixes proteccions que les utilitzades amb el tub de PE 100 taronja en instal·lacions al costat d'altres serveis (aigua, llum... etc.)

- Els tubs i instal·lacions de gas no estan dissenyades per suportar sobrecàrrega de maquinària pesada, pel què si han de situar-se grues o circular vehicles sobre les mateixos que poguessin originar danys, haurà de posar-se aquesta circumstància en coneixement de NEDGIA amb objecte d'establir els passos necessaris degudament senyalitzats i protegits amb lloses de formigó xapes d'acer o similar.
- Queda prohibit l'abassegament de materials o equips sobre les canalitzacions de gas i les seves instal·lacions com arquetes, preses de potencial, respiradors, etc., garantint en tot moment l'accés a la canalització de gas a fi d'efectuar els treballs de manteniment i conservació adequats.
- En el cas d'ús d'explosius a menys de 300 m. de les canalitzacions de gas, el seu ús estarà limitat, d'acord a les condicions específiques que es fixin a aquest efecte. En tot cas, s'ha de comptar amb una autorització especial de l'òrgan territorial competent, basada en un estudi previ de vibracions que garanteixi que la velocitat de les partícules en l'emplaçament de la canonada no superi en cap moment els 30 mm/s.
- Sempre que per l'execució dels treballs les instal·lacions de gas afectades quedin al descobert, es comunicarà al responsable indicat de NEDGIA, procedint el contractista a protegir i suportar l'entubat de gas d'acord a les indicacions d'aquest. Aquesta circumstància es mantindrà el temps mínim imprescindible i les canalitzacions es taparan en presència de tècnics de NEDGIA.
- Els trams al descobert d'entubat d'acer, es protegiran amb manta antirroca per evitar desperfectes en el recobriment i, si per qualsevol circumstància, es produís algun dany al mateix, serà reparat abans d'enterrar la canalització. En cas contrari es pot originar un punt de corrosió accelerat que desembocaria en una perforació de l'entubat.
- Els tubs d'acer al carboni estan protegides contra la corrosió mitjançant un revestiment aïllant i un sistema elèctric de protecció catòdica. Pel correcte funcionament d'aquesta protecció és de vital importància la integritat d'aquest revestiment. Es comunicarà a NEDGIA qualsevol dany que es detectés al mateix.
- En el cas de tubs d'acer s'instal·laran una o diverses caixes de presa de potencial (a facilitar per NEDGIA) d'acord a les indicacions dels tècnics de NEDGIA, a amb objecte de mesurar i calibrar la possible influència de la Protecció Catòdica als gasoductes i a l'inrevés.
- En el cas de que s'efectuïn compactacions, sempre es contactarà amb el personal de Servei Tècnic designat per NEDGIA d'aquesta zona perquè els proporcioni la normativa adequada perdur a terme aquesta actuació, assegurant que aquesta es realitzarà de forma que la transmissió de vibracions als tubs de gas no superi els 30 mm per segon.
- L'Empresa que executi treballs a les proximitats de les instal·lacions de NEDGIA haurà d'estar en possessió dels plànols de les instal·lacions existents a la zona.

Codi Validació: 434QLDQKKPDSG34J4N2N5QWZA
Verificació: https://polinya.eadministracio.cat/
Document signat electrònicament des de la plataforma esPublico Gestiona | Pàgina 86 de 570

- Haurà de comunicar-se a NEDGIA l'aparició de qualsevol registre o accessori complementari de la instal·lació de gas, identificat com a tal, o que presumiblement es cregui que pugui formar part d'ella, sempre que no estigui definit als plànols de serveis subministrats.
  En aquest sentit s'indica que en les proximitats de les canonades de gas poden existir altres canalitzacions complementàries destinades a la transmissió de dades, per la qual cosa hauran d'extremar les precaucions quan es realitzin treballs en els seus voltants.
- Si els treballs a realitzar afecten tapes de registres, vàlvules, respiradors o tapes d'accés a instal·lacions serà necessari restituir a la nova cota de rasant, deixant les instal·lacions afectades lliures de materials d'obra.
- En el supòsit de patir danys a les seves instal·lacions, NEDGIA es reserva el dret a emprendre les accions legals que consideri oportunes, així com reclamar les indemnitzacions corresponents.
- Tots els danys a persones i instal·lacions que poguessin produir-se com a conseqüència de les obres, seran per compte i risc del promotor o executor de les mateixes, fins i tot els derivats d'un eventual tall de subministrament de gas.
- A fi de garantir la seguretat de les persones i de les instal·lacions, quan les obres a realitzar siguin canalitzacions (elèctriques, aigua, comunicacions, etc.), es tindrà en compte l'exigència de distàncies mínimes de separació en paral·lelismes i encreuaments entre serveis d'acord a la reglamentació vigent s'ha de comprovar, mitjançant el codi de colors, la pressió de la xarxa propera a la seva actuació. S'adjunta taula resum:

DISTANCIA	RANGO	CRUCE	PARALELISMO
MÍNIMA	MOP < 5 bar	0,2 m	0,2 m
	MOP >= 5 bar(*)	0,2 m	0,4 m
RECOMANADA	MOP < 5 bar	0,6 m	0,4 m
	MOP >= 5 bar (*)	0,8 m	0,6 (1) m

(1) 2,5 m en zona semiurbana i 5 m en zona rural.

(*) Per P> 16 bar y distància <10 metres es necessari consultar condicions a Distribuidora.

En el cas que no puguin mantenir-se les distàncies mínimes indicades cal informar a NEDGIA, per adoptar les mesures de protecció que es considerin convenients d'acord amb la següent puntualització:

o Contigua a la zona de servitud permanent existeix una zona de seguritat, definida en la Norma UNE 60.305.83, que s'estén fins 2.5, 5 ó 10 metres a cada costat del'eix de la canalització, en la qual l'execució de les excavacions o obres poden representar un canvi en les condicions de seguretat de la mateixai en la qual no es donen les limitacions ni es prohibeixen les obres incloses com prohibides en la zona de servitud de pas, sempre que s'informi prèviament al titular de la instal·lació, per l'adopció de les accions oportunes que evitin els riscos potencials pera la canalització.

Codi Validació: 434QLDQKKPDSG34J4N2N5QWZA
Verificació: https://polinya.eadministracio.cat/
Document signat electrònicament des de la plataforma esPublico Gestiona | Pàgina 87 de 570

- Els treballs en proximitat s'efectuaran amb mitjans manuals quedant prohibit per raons de seguretat la utilització de mitjans mecànics, les precaucions s'intensificaran a 0,40 m sobre la cota estimada al tub o davant l'aparició de la malla o banda groga de senyalització, permetent-se, exclusivament l'ús de martell mecànic de mà per al trencament del paviment.
- Les obres de túnels, buidat de terrenys, perforació dirigida, etc., que poden afectar el tub per sota o lateralment requeriran especial atenció.
- Per donar compliment a la legislació vigent en matèria de prevenció de riscos laborals, els 'informem dels riscos de les instal·lacions:
    - A l'objecte de donar compliment a allò estable el RD 171/2004 sobre coordinació de activitats empresarials, i per garantir la seguretat dels seus treballadors, NEDGIA informa a l'empresa sol·licitant que les instal·lacions representades als plànols adjunts es troben en règim normal d'explotació, és a dir, AMB gas a pressió.
    - Es prohibeix fer foc o fer servir elements que produeixin espurnes en els voltants de les instal·lacions de gas.
    - En el cas que es detecti una fuita o es percebi olor de gas, s'han de suspendre immediatament tot tipus de treballs en l'entorn de la instal·lació i avisar immediatament al Centre de Control d'Atenció d'Urgències de NEDGIA, comunicant aquesta circumstància.
    - El sol·licitant queda obligat a adoptar les mesures preventives que siguin necessàries d'acord amb els condicionants d'instal·lació esmentats anteriorment i aquelles altres que poguessin ser necessàries en funció dels riscos de l'activitat a desenvolupar. Així mateix queda obligat a transmetre les mesures preventives derivades del paràgraf anterior als seus treballadors o tercers que pugui contractar.
    - A l'execució dels treballs que realitzi haurà de respectar allò disposat el RD 1627/1997 Disposicions Mínimes de Seguretat i Salut en Obres de Construcció.
    - A aquesta informació de riscos no es contemplen els riscos derivats del treball a realitzar pels treballadors de l'empresa sol·licitant o per les seves empreses de contracta, sent responsabilitat d'aquesta o de les seves empreses de contracta l'avaluació dels mateixos i l'adopció de les mesures preventives que siguin necessàries.
    - Si per això fos necessari disposar de més informació sobre les instal·lacions, preguem ens ho sol·licitin per escrit i amb anterioritat a l' inici dels treballs.
    - Posem a la seva disposició el telèfon del **CCAU** (Centre de Control d'Atenció d'Urgències) de NEDGIA perquè comuniquin immediatament qualsevol incidència que pugui suposar risc: **900.750.750 (24 hores durant tots els dies de l'any).**

AQUESTES INSTRUCCIONS ESTARAN DISPONIBLES PERMANENTMENT EN EL LLOC DE TREBALL

Codi Validació: 434QLDQKKPDSG34J4N2N5QWZA
Verificació: https://polinya.eadministracio.cat/
Document signat electrònicament des de la plataforma esPublico Gestiona | Pàgina 88 de 570

CONDICIONANTS TÈCNICS.

Ens posem a la seva disposició per estudiar els Condicionants Tècnics, específics a la seva tipologia d'obra, o les solucions possibles per minimitzar les interferències entre les obres a executar i les instal·lacions de gas existents a la zona.
Per a això, cal que es posi en contacte amb nosaltres i que ens facilitin la seva documentació (plànols, detalls, memòries, etc.) de l'obra a realitzar en les proximitats de la xarxa de gas natural a la següent adreça de correu electrònic:
SSPPgasTramitaciones@leangridsservices.com

MODIFICACIÓ D' INSTAL.LACIONS.

Si fos necessari modificar l'emplaçament de les nostres instal·lacions cal que, prèviament a l'inici de les obres, es realitzi per escrit la corresponent sol·licitud de desviament indicant com a referència el número de sol·licitud d'informació, amb l'objectiu de procedir a la signatura de l'acord corresponent i efectuar el pagament de la quantitat establerta.
Les sol·licituds s'han d'adreçar al web de la distribuïdora:
www.nedgia.es/conexiones-y-actuaciones-en-la-red/actuaciones-sobre-la-red-existente

Nedgia Catalunya, S.A
Gas Natural Redes GLP, S.A..

Codi Validació: 434QLDQKKPDSG34J4N2N5QWZA
Verificació: https://polinya.eadministracio.cat/
Document signat electrònicament des de la plataforma esPublico Gestiona | Pàgina 89 de 570

NOTIFICACIÓ D'INICI D'OBRA QUE AFECTA CANALITZACIÓ DE GAS

Ntra.Ref ª: *(especifiqui inexcusablement la referència indicada a la sol·licitud d'informació realitzada a través de la Plataforma web)*

DESTINATARI: Empresa Distribuïdora / Serveis Tècnics: .....

Direcció: .....

Tel: .....
Fax: .....

Raó Social de l'empresa
executora de les obres: .....

Adreça de l'empresa
executora de les obres: .....

Lloc de les obres: .....

Denominació de l'obra: .....

Objecte de l'obra: .....

Data d'inici d'execució d'obres:.....

Durada prevista de les obres: .....

Nom del cap d'obra: .....

Telèfon de contacte amb el Cap d'Obra: .....

Observacions: .....

Acceptant respectar les obligacions i normes facilitades per Nedgia Catalunya, S.A. i Gas Natural Redes GLP, S.A. i utilitzar-les adequadament per a evitar danys a les instal·lacions de distribució de gas durant els treballs que es desenvolupin a les seves immediacions (R.D. 919/2006).

(Lloc i data) ..... a ..... de ..... de .....

Empresa Constructora
P.P.

Sgt. (Indiqueu nom i cognoms)

Codi Validació: 434QLDQKKPDSG34J4N2N5QWZA
Verificació: https://polinya.eadministracio.cat/
Document signat electrònicament des de la plataforma esPublico Gestiona | Pàgina 90 de 570

INTRODUCCIÓ DE LA CANONADA DE POLIETILÈ DE COLOR NEGRE

A la cartografia disponible a la web d'informació de serveis existents (eWise), les xarxes de distribució de NEDGIA, s'identificarà la canonada de Polietilè de color negre amb un codi diferent a fi de facilitar la seva identificació prèvia abans de l'inici de l'obra:

Codi PN: Canonada de Polietilè Negre instal·lada

Codi PE: Canonada de Polietilè Taronja / Groc instal·lat

- **El Grupo Naturgy ha pres la decisió d'introduir gradualment la canonada de polietilè PE 100 de color negre per a la distribució de gas.**
    - El tub de PE 100 negre s'identifica amb franges longitudinals grogues distribuïdes uniformement per tota la superfície del tub. D'aquesta manera es diferencia d'altres tubs negres utilitzats en altres serveis com ara la distribució d'aigua que utilitza PE 100 negre amb franges blaves.

    - Les franges longitudinals seran quatre (4) per a tots els diàmetres fins a 200 mm i sis i vuit (6-8) per a DN 250 i 315 mm, perquè, almenys una franja, sigui visible des de qualsevol angle un cop col·locat el tub a la rasa..
    - El tub de PE 100 negre amb bandes grogues té la mateixa instal·lació que el tub de PE 100 taronja**:**
        - La banda de senyalització se seguirà col·locant com sempre a una distància de 20-30 cm per sobre de la generatriu superior de la conducció de gas.

Amb el tub PE 100 negre amb bandes grogues s'instal·laran les mateixes proteccions que les utilitzades amb el tub de PE 100 taronja en instal·lacions al costat d'altres serveis (aigua, llum... etc.)

Codi Validació: 434QLDQKKPDSG34J4N2N5QWZA
Verificació: https://polinya.eadministracio.cat/
Document signat electrònicament des de la plataforma esPublico Gestiona | Pàgina 91 de 570

Exemple de visualització:

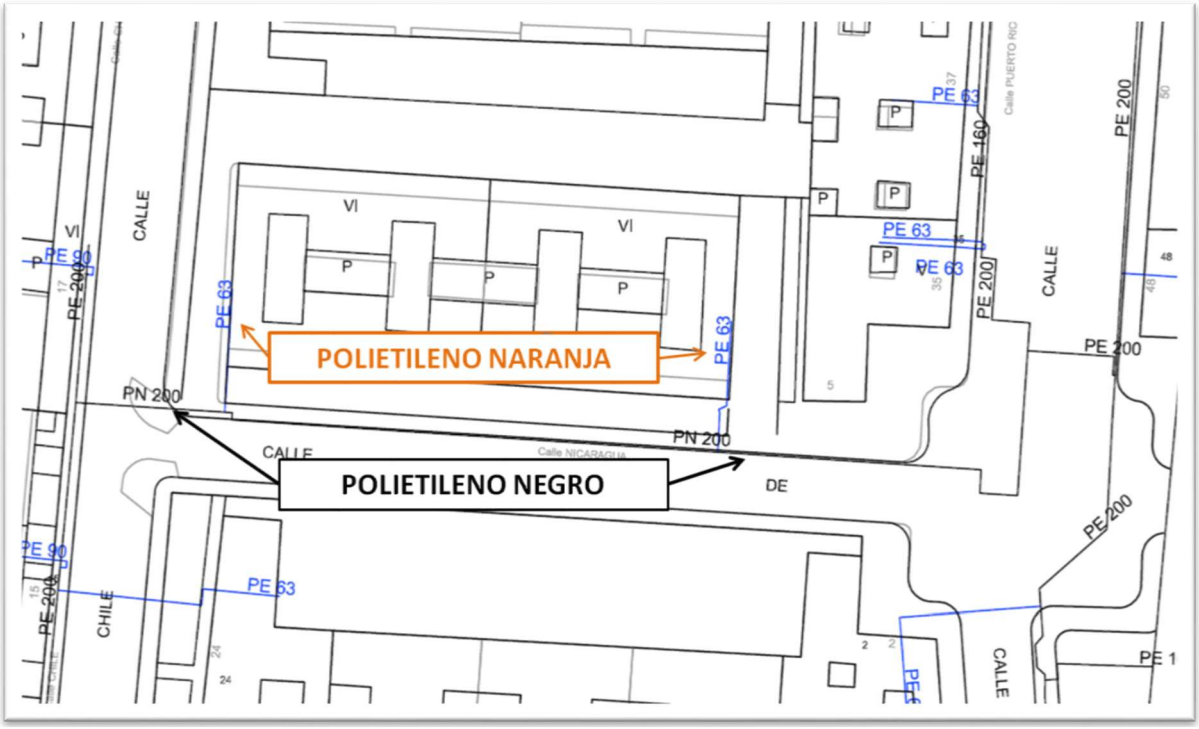

Codi Validació: 434QLDQKKPDSG34J4N2N5QWZA
Verificació: https://polinya.eadministracio.cat/
Document signat electrònicament des de la plataforma esPublico Gestiona | Pàgina 92 de 570

Codi d'identificació: 434CDLQKKPDSG34J4N2N5QWZA
Verificació https://polinya.administracio.cat/
Document signat electrònicament des de la plataforma esPublico Gestiona | Pàgina 93 de 570

Telefónica

DIRECCIÓ CREACIÓ DE XARXA CATALUNYA

768027 -6190980
RENOVACIÓ XARXA AIGUA PINTOR VELAZQUEZ

Projecte: 768027 **Punt:** 6190980

Data de lliurament:
15 de gener del 2025

12c. PVC EIX CANALITZACIÓ DE 12 CONDUCTES DE PVC
4c. ur. EIX CANALITZACIÓ DE 4 CONDUCTES D'URALITA
8c. c.c EIX CANALITZACIÓ DE 8 CONDUCTES DE CIMENT
CR 1964 CÀMARA DE REGISTRE SUBTERRÀNIA Nº 1964
Arq. 1967 ARQUETA DE REGISTRE SUBTERRÀNIA Nº 1967
CANALITZACIÓ EN PROJECTE
XARXA SOTERRADA
POSTE FUSTA
POSTE FORMIGO/ALTRES

LA SITUACIÓ I PROFUNDITAT DE LES INSTAL·LACIONS REPRESENTADES EN AQUEST DOCUMENT NOMÉS TENEN UN VALOR ORIENTATIU.

Escala: 1:500

Coordenades del centre del plànol ETRS89 UTM 31 X: 430231.868 Y: 4599278.926

Referència/S:

Referència/N: 768027-19151530

Data: 15/01/2025

Assumpte: **Registre de Serveis**

Benvolguts senyors,

Ens complau remetre'ls la informació sol·licitada referent a l'obra situada a:

P_(430231.868/4599278.926)
Projecte: 768027
Coordenades: 430231.868,4599278.926

CONDICIONANTS TÈCNICS PARTICULARS DE LA INFRAESTRUCTURA DE TELEFÓNICA DE ESPAÑA

La informació aportada és confidencial i d'ús exclusiu per al qual se sol·licita, sent responsabilitat del sol·licitant l'ús indegut d'aquesta.

L'enviament d'aquesta informació no suposa l'autorització ni conformitat per part de Telefónica de España al projecte d'obra relacionat ni exonera als qui l'executessin de les responsabilitats en què incorrin per danys i perjudicis a les nostres instal·lacions.

INFORMACIÓ SOBRE PLÀNOLS

La situació de la infraestructura reflectida en plànols té caràcter **orientatiu**, per la qual cosa la localització real de les nostres instal·lacions pot diferir ja que els diferents elements de la xarxa estan sotmesos a constants modificacions que poden no estar recollides en la informació gràfica subministrada.

Per aquest motiu, les infraestructures subterrànies es reflecteixen sense coordenades geogràfiques ni acotacions de distància a elements del domini públic i qualsevol interpretació basada exclusivament en distàncies escalables pot resultar errònia.

Els plans contenen únicament informació d'infraestructura canalitzada. No s'aporta informació sobre els cables telefònics.

Si l'inici d'execució material dels treballs objecte d'aquesta sol·licitud és posterior a tres mesos de la data d'obtenció a través de la plataforma digital, haurà de sol·licitar de nou els serveis existents per a garantir l'actualització de la informació.

Si en alguna zona es tingués constància que poguessin existir xarxes telefòniques per la presència d'elements visibles d'aquestes xarxes (per exemple: tapes d'arquetes, tapes de Cambres de Registre, sortides de cable a façana, etc.) fins i tot si aquesta infraestructura no es trobi reflectida en plànols, el procediment adequat per a determinar la seva ubicació exacta seria la realització de cales.

Codi Validació: 434QLDQKKPDSG34J4N2N5QWZA
Verificació: https://polinya.eadministracio.cat/
Document signat electrònicament des de la plataforma esPublico Gestiona | Pàgina 94 de 570

Addicionalment, si fos necessari descobrir o creuar en algun punt la infraestructura telefònica existent, els treballs hauran de realitzar-se sempre amb mitjans exclusivament manuals, quedant expressament prohibit l'ús de mitjans mecànics com ara retroexcavadores o similars.

Quan sigui necessària la senyalització dels cables sobre el terreny, poden sol·licitar-lo a Telefónica de España sempre amb una antelació mínima de 48 hores telefonant al 900 111 002 i quan la locució sol·liciti el número de telèfon en avaria tornar a marcar 900 111 002 perquè la crida sigui atesa per un agent. En aquesta crida s'ha d'indicar explícitament que sol·liciten generar un butlletí de senyalització.

En cas de realitzar-se labors de reforç del ferm o pavimentació que afectés els registres existents (tapes d'arquetes) les citades tapes hauran de ser col·locades a la mateixa rasant final de la nova pavimentació, i els marcs d'aquestes tapes es consolidaran mitjançant formigó d'alta resistència en tota la seva superfície de suport, evitant en tot moment buits que permetin l'enfonsament o flexió d'aquest marc. Per motius de seguretat, els citats registres han de quedar lliures de qualsevol obstacle que impedeixi la seva obertura per personal autoritzat.

Els elements exteriors de la instal·lació telefònica que resultin afectats per les obres seran reinstal·lats pel contractista adjudicatari de l'obra i a les seves expenses.

En tot cas es respectarà la normativa vigent pel que fa a encreuaments i paral·lelismes amb altres instal·lacions respectant les distàncies reglamentàries en relació amb el prisma de formigó, així com les proteccions a col·locar en cas de necessitat.

En el cas de paral·lelisme, s'evitarà mitjançant una capa separadora el contacte directe entre el formigó de la nova canalització amb el formigó de l'existent i en el cas d'encreuament, la nova canalització haurà de discórrer per sota de l'existent.

DESCOBERTS DE CANALITZACIONS

Sempre que per l'execució dels treballs les instal·lacions de Telefónica quedin al descobert, s'asseguraran les parets de la rasa mitjançant estrebat, i es prendran les mesures oportunes que garanteixin la no deformabilitat i defensa contra cops del prisma de formigó. Si per alguna circumstància es produïssin danys en aquest, serà reparat abans d'enterrar la canalització.

En fer el traçat de la rasa es posarà especial cura a evitar en la mesura del possible la trobada amb canalitzacions de Telefónica

La reposició de la canalització descoberta haurà de contemplar la instal·lació d'una banda senyalitzadora en tot l'ample/llarg de la canalització, situada sobre el material granular tot un, convenientment compactat, i cobert amb una placa de formigó d'almenys 30 cm de gruix, previ a l'enllosat o pavimentat. Els tubs i estructures que quedin al descobert se suportaran segons normativa tècnica.

En cas d'Avaries i Emergències relacionades amb la xarxa de Telefónica de España, s'ha de telefonar al 900 111 002 i quan la locució sol·liciti el número de telèfon en avaria tornar a marcar 900 111 002 perquè la crida sigui atesa per un agent.

COMUNICACIÓ DE PROJECTES DE SERVEIS AFECTATS

Quan sigui necessari comunicar projectes de Serveis Afectats a Telefónica, haurà de remetre correu electrònic a VARIACIONES_PLANTA_EXTERIOR@TELEFONICA.COM adjuntant la documentació rellevant en format **.PDF** o facilitant en el propi correu electrònic l'enllaç des del qual descarregar el referit projecte, evitant l'enviament de documentació en paper i CDs/Dvds.

SOL·LICITUD DE MODIFICACIÓ DEL TRAÇAT D'INSTAL·LACIONS TELEFÒNIQUES

És imprescindible que el sol·licitant de la modificació del traçat d'instal·lacions telefòniques sigui el promotor de

Codi Validació: 434QLDQKKPDSG34J4N2N5QWZA
Verificació: https://polinya.eadministracio.cat/
Document signat electrònicament des de la plataforma esPublico Gestiona | Pàgina 95 de 570

les obres o en defecte d'això, l'empresa adjudicatària de les obres, i en aquest cas haurà d'aportar el contracte signat amb el promotor que justifiqui l'adjudicació del projecte que requereix modificar el traçat de les instal·lacions telefòniques. Telefònica de España no gestionarà cap petició que provingui d'un altre sol·licitant.

Si per a la correcta execució de les obres fos necessari modificar el traçat de les instal·lacions telefòniques, s'haurà de realitzar amb caràcter previ a l'inici de les obres i preferiblement en la fase de redacció del projecte, la corresponent sol·licitud de modificació del traçat d'instal·lacions telefòniques enviant correu electrònic a VARIACIONES_PLANTA_EXTERIOR@TELEFONICA.COM adjuntant la següent documentació:

- Sol·licitud per escrit degudament emplenada i signada pel promotor de l'obra
- Plans del projecte en els quals es reflecteixi la solució proposada per a modificar el traçat de les instal·lacions telefòniques propietat de Telefónica de España
- Número de sol·licitud proporcionat per la plataforma que facilita la informació i cartografia digital dels serveis afectats.

Les obres necessàries per a modificar el traçat de les instal·lacions telefòniques hauran de consensuar-se amb Telefónica de España realitzant la interlocució a través de l'esmentat correu electrònic i es prendrà com a punt de partida la solució proposada pel promotor o empresa contractista adjudicatària.

AVÍS SOBRE CONFIDENCIALIDAT: La informació continguda en aquest document té caràcter confidencial i és propietat de TELEFÓNICA DE ESPAÑA, S.A.U. En conseqüència no està permesa la seva divulgació, comunicació a tercers o reproducció total o parcial per qualsevol mitjà, ja sigui mecànic o electrònic, incloent aquesta prohibició la traducció, ús d'il·lustracions o plans, microfilmació, enviament per xarxes o emmagatzematge en bases de dades o fitxers en qualsevol format, sense autorització expressa de TELEFÓNICA DE ESPAÑA, S.A.U. TELEFÓNICA DE ESPAÑA, S.A.U. es reserva l'ús d'actuacions legals en cas d'incompliment.

Codi Validació: 434QLDQKKPDSG34J4N2N5QWZA
Verificació: https://polinya.eadministracio.cat/
Document signat electrònicament des de la plataforma esPublico Gestiona | Pàgina 96 de 570

Codi validació: 43HQLDQKKPDSG34J4N2N5QWZA
Verificació: https://polinya.eadministracio.cat/
Document signat electrònicament des de la plataforma esPublico Gestiona | Pàgina 97 de 570

Telefónica

DIRECCIÓ CREACIÓ DE XARXA CATALUNYA

768027 -6190981
RENOVACIÓ XARXA AIGUA PINTOR VELAZQUEZ

Projecte: 768027 **Punt:** 6190981

Data de lliurament:
15 de gener del 2025

12c. PVC EIX CANALITZACIÓ DE 12 CONDUCTES DE PVC
4c. ur. EIX CANALITZACIÓ DE 4 CONDUCTES D'URALITA
8c. c.c EIX CANALITZACIÓ DE 8 CONDUCTES DE CIMENT
CR 1964 CÀMARA DE REGISTRE SUBTERRÀNIA Nº 1964
Arq. 1967 ARQUETA DE REGISTRE SUBTERRÀNIA Nº 1967
CANALITZACIÓ EN PROJECTE
XARXA SOTERRADA
POSTE FUSTA
POSTE FORMIGO/ALTRES

LA SITUACIÓ I PROFUNDITAT DE LES INSTAL·LACIONS REPRESENTADES EN AQUEST DOCUMENT NOMÉS TENEN UN VALOR ORIENTATIU.

Escala: 1:500

Coordenades del centre del plànol ETRS89 UTM 31 X: 430339.258 Y: 4599326.854

Referència/S:

Referència/N: 768027-19151531

Data: 15/01/2025

Assumpte: **Registre de Serveis**

Benvolguts senyors,

Ens complau remetre'ls la informació sol·licitada referent a l'obra situada a:

P_(430339.258/4599326.854)
Projecte: 768027
Coordenades: 430339.258,4599326.854

CONDICIONANTS TÈCNICS PARTICULARS DE LA INFRAESTRUCTURA DE TELEFÓNICA DE ESPAÑA

La informació aportada és confidencial i d'ús exclusiu per al qual se sol·licita, sent responsabilitat del sol·licitant l'ús indegut d'aquesta.

L'enviament d'aquesta informació no suposa l'autorització ni conformitat per part de Telefónica de España al projecte d'obra relacionat ni exonera als qui l'executessin de les responsabilitats en què incorrin per danys i perjudicis a les nostres instal·lacions.

INFORMACIÓ SOBRE PLÀNOLS

La situació de la infraestructura reflectida en plànols té caràcter **orientatiu**, per la qual cosa la localització real de les nostres instal·lacions pot diferir ja que els diferents elements de la xarxa estan sotmesos a constants modificacions que poden no estar recollides en la informació gràfica subministrada.

Per aquest motiu, les infraestructures subterrànies es reflecteixen sense coordenades geogràfiques ni acotacions de distància a elements del domini públic i qualsevol interpretació basada exclusivament en distàncies escalables pot resultar errònia.

Els plans contenen únicament informació d'infraestructura canalitzada. No s'aporta informació sobre els cables telefònics.

Si l'inici d'execució material dels treballs objecte d'aquesta sol·licitud és posterior a tres mesos de la data d'obtenció a través de la plataforma digital, haurà de sol·licitar de nou els serveis existents per a garantir l'actualització de la informació.

Si en alguna zona es tingués constància que poguessin existir xarxes telefòniques per la presència d'elements visibles d'aquestes xarxes (per exemple: tapes d'arquetes, tapes de Cambres de Registre, sortides de cable a façana, etc.) fins i tot si aquesta infraestructura no es trobi reflectida en plànols, el procediment adequat per a determinar la seva ubicació exacta seria la realització de cales.

Codi Validació: 434QLDQKKPDSG34J4N2N5QWZA
Verificació: https://polinya.eadministracio.cat/
Document signat electrònicament des de la plataforma esPublico Gestiona | Pàgina 98 de 570

Addicionalment, si fos necessari descobrir o creuar en algun punt la infraestructura telefònica existent, els treballs hauran de realitzar-se sempre amb mitjans exclusivament manuals, quedant expressament prohibit l'ús de mitjans mecànics com ara retroexcavadores o similars.

Quan sigui necessària la senyalització dels cables sobre el terreny, poden sol·licitar-lo a Telefónica de España sempre amb una antelació mínima de 48 hores telefonant al 900 111 002 i quan la locució sol·liciti el número de telèfon en avaria tornar a marcar 900 111 002 perquè la crida sigui atesa per un agent. En aquesta crida s'ha d'indicar explícitament que sol·liciten generar un butlletí de senyalització.

En cas de realitzar-se labors de reforç del ferm o pavimentació que afectés els registres existents (tapes d'arquetes) les citades tapes hauran de ser col·locades a la mateixa rasant final de la nova pavimentació, i els marcs d'aquestes tapes es consolidaran mitjançant formigó d'alta resistència en tota la seva superfície de suport, evitant en tot moment buits que permetin l'enfonsament o flexió d'aquest marc. Per motius de seguretat, els citats registres han de quedar lliures de qualsevol obstacle que impedeixi la seva obertura per personal autoritzat.

Els elements exteriors de la instal·lació telefònica que resultin afectats per les obres seran reinstal·lats pel contractista adjudicatari de l'obra i a les seves expenses.

En tot cas es respectarà la normativa vigent pel que fa a encreuaments i paral·lelismes amb altres instal·lacions respectant les distàncies reglamentàries en relació amb el prisma de formigó, així com les proteccions a col·locar en cas de necessitat.

En el cas de paral·lelisme, s'evitarà mitjançant una capa separadora el contacte directe entre el formigó de la nova canalització amb el formigó de l'existent i en el cas d'encreuament, la nova canalització haurà de discórrer per sota de l'existent.

DESCOBERTS DE CANALITZACIONS

Sempre que per l'execució dels treballs les instal·lacions de Telefónica quedin al descobert, s'asseguraran les parets de la rasa mitjançant estrebat, i es prendran les mesures oportunes que garanteixin la no deformabilitat i defensa contra cops del prisma de formigó. Si per alguna circumstància es produïssin danys en aquest, serà reparat abans d'enterrar la canalització.

En fer el traçat de la rasa es posarà especial cura a evitar en la mesura del possible la trobada amb canalitzacions de Telefónica

La reposició de la canalització descoberta haurà de contemplar la instal·lació d'una banda senyalitzadora en tot l'ample/llarg de la canalització, situada sobre el material granular tot un, convenientment compactat, i cobert amb una placa de formigó d'almenys 30 cm de gruix, previ a l'enllosat o pavimentat. Els tubs i estructures que quedin al descobert se suportaran segons normativa tècnica.

En cas d'Avaries i Emergències relacionades amb la xarxa de Telefónica de España, s'ha de telefonar al 900 111 002 i quan la locució sol·liciti el número de telèfon en avaria tornar a marcar 900 111 002 perquè la crida sigui atesa per un agent.

COMUNICACIÓ DE PROJECTES DE SERVEIS AFECTATS

Quan sigui necessari comunicar projectes de Serveis Afectats a Telefónica, haurà de remetre correu electrònic a VARIACIONES_PLANTA_EXTERIOR@TELEFONICA.COM adjuntant la documentació rellevant en format **.PDF** o facilitant en el propi correu electrònic l'enllaç des del qual descarregar el referit projecte, evitant l'enviament de documentació en paper i CDs/Dvds.

SOL·LICITUD DE MODIFICACIÓ DEL TRAÇAT D'INSTAL·LACIONS TELEFÒNIQUES

És imprescindible que el sol·licitant de la modificació del traçat d'instal·lacions telefòniques sigui el promotor de

Codi Validació: 434QLDQKKPDSG34J4N2N5QWZA
Verificació: https://polinya.eadministracio.cat/
Document signat electrònicament des de la plataforma esPublico Gestiona | Pàgina 99 de 570

les obres o en defecte d'això, l'empresa adjudicatària de les obres, i en aquest cas haurà d'aportar el contracte signat amb el promotor que justifiqui l'adjudicació del projecte que requereix modificar el traçat de les instal·lacions telefòniques. Telefònica de España no gestionarà cap petició que provingui d'un altre sol·licitant.

Si per a la correcta execució de les obres fos necessari modificar el traçat de les instal·lacions telefòniques, s'haurà de realitzar amb caràcter previ a l'inici de les obres i preferiblement en la fase de redacció del projecte, la corresponent sol·licitud de modificació del traçat d'instal·lacions telefòniques enviant correu electrònic a VARIACIONES_PLANTA_EXTERIOR@TELEFONICA.COM adjuntant la següent documentació:

- Sol·licitud per escrit degudament emplenada i signada pel promotor de l'obra
- Plans del projecte en els quals es reflecteixi la solució proposada per a modificar el traçat de les instal·lacions telefòniques propietat de Telefónica de España
- Número de sol·licitud proporcionat per la plataforma que facilita la informació i cartografia digital dels serveis afectats.

Les obres necessàries per a modificar el traçat de les instal·lacions telefòniques hauran de consensuar-se amb Telefónica de España realitzant la interlocució a través de l'esmentat correu electrònic i es prendrà com a punt de partida la solució proposada pel promotor o empresa contractista adjudicatària.

AVÍS SOBRE CONFIDENCIALIDAT: La informació continguda en aquest document té caràcter confidencial i és propietat de TELEFÓNICA DE ESPAÑA, S.A.U. En conseqüència no està permesa la seva divulgació, comunicació a tercers o reproducció total o parcial per qualsevol mitjà, ja sigui mecànic o electrònic, incloent aquesta prohibició la traducció, ús d'il·lustracions o plans, microfilmació, enviament per xarxes o emmagatzematge en bases de dades o fitxers en qualsevol format, sense autorització expressa de TELEFÓNICA DE ESPAÑA, S.A.U. TELEFÓNICA DE ESPAÑA, S.A.U. es reserva l'ús d'actuacions legals en cas d'incompliment.

Codi Validació: 434QLDQKKPDSG34J4N2N5QWZA
Verificació: https://polinya.eadministracio.cat/
Document signat electrònicament des de la plataforma esPublico Gestiona | Pàgina 100 de 570

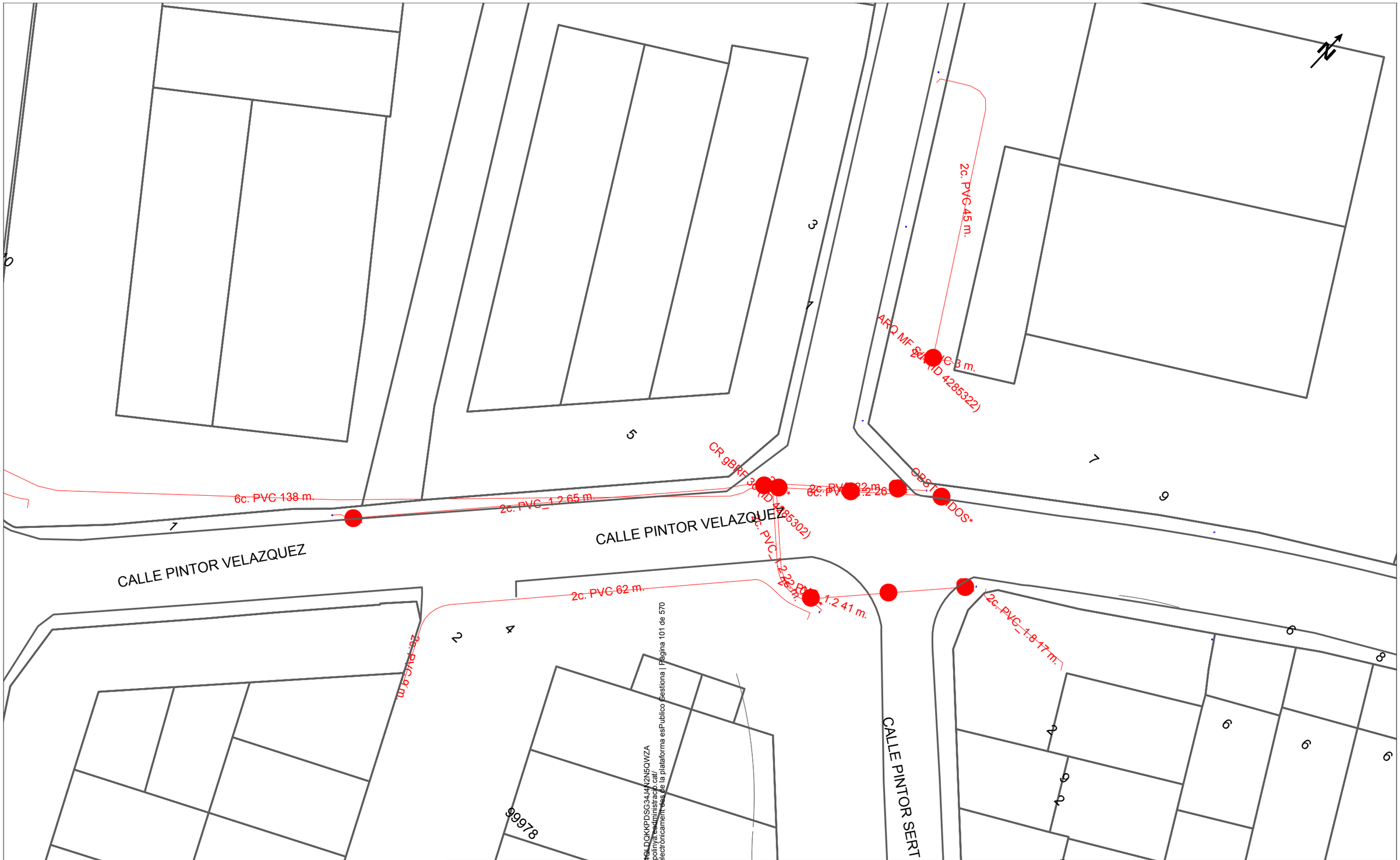

Telefónica

DIRECCIÓ CREACIÓ DE XARXA CATALUNYA

768027 -6190975
RENOVACIÓ XARXA AIGUA PINTOR VELAZQUEZ

Projecte: 768027 **Punt:** 6190975

Data de lliurament:
15 de gener del 2025

12c. PVC EIX CANALITZACIÓ DE 12 CONDUCTES DE PVC
4c. ur. EIX CANALITZACIÓ DE 4 CONDUCTES D'URALITA
8c. c.c EIX CANALITZACIÓ DE 8 CONDUCTES DE CIMENT
CR 1964 CÀMARA DE REGISTRE SUBTERRÀNIA Nº 1964
Arq. 1967 ARQUETA DE REGISTRE SUBTERR
CANALITZACIÓ EN PROJECTE
XARXA SOTERRADA
POSTE FUSTA
POSTE FORMIGO/ALTRES

LA SITUACIÓ I PROFUNDITAT DE LES INSTAL·L LEXADES EN AQUEST DOCUMENT NOMÉS TENEN UN VALOR ORIENTATIU.

Escala: 1:500

Coordenades del centre del plànol ETRS89 UTM 31 X: 430361.114 Y: 4599435.366

Codi d'identificació: 43PQLDQKKPDSG34J4N2N5QWZA
Verificació: https://polinya.cadministrador.cat/
Document signat electrònicament des de la plataforma esPublico Gestiona | Pàgina 101 de 570

Referència/S:

Referència/N: 768027-19151532

Data: 15/01/2025

Assumpte: **Registre de Serveis**

Benvolguts senyors,

Ens complau remetre'ls la informació sol·licitada referent a l'obra situada a:

P_(430361.114/4599435.366)
Projecte: 768027
Coordenades: 430361.114,4599435.366

CONDICIONANTS TÈCNICS PARTICULARS DE LA INFRAESTRUCTURA DE TELEFÓNICA DE ESPAÑA

La informació aportada és confidencial i d'ús exclusiu per al qual se sol·licita, sent responsabilitat del sol·licitant l'ús indegut d'aquesta.

L'enviament d'aquesta informació no suposa l'autorització ni conformitat per part de Telefónica de España al projecte d'obra relacionat ni exonera als qui l'executessin de les responsabilitats en què incorrin per danys i perjudicis a les nostres instal·lacions.

INFORMACIÓ SOBRE PLÀNOLS

La situació de la infraestructura reflectida en plànols té caràcter **orientatiu**, per la qual cosa la localització real de les nostres instal·lacions pot diferir ja que els diferents elements de la xarxa estan sotmesos a constants modificacions que poden no estar recollides en la informació gràfica subministrada.

Per aquest motiu, les infraestructures subterrànies es reflecteixen sense coordenades geogràfiques ni acotacions de distància a elements del domini públic i qualsevol interpretació basada exclusivament en distàncies escalables pot resultar errònia.

Els plans contenen únicament informació d'infraestructura canalitzada. No s'aporta informació sobre els cables telefònics.

Si l'inici d'execució material dels treballs objecte d'aquesta sol·licitud és posterior a tres mesos de la data d'obtenció a través de la plataforma digital, haurà de sol·licitar de nou els serveis existents per a garantir l'actualització de la informació.

Si en alguna zona es tingués constància que poguessin existir xarxes telefòniques per la presència d'elements visibles d'aquestes xarxes (per exemple: tapes d'arquetes, tapes de Cambres de Registre, sortides de cable a façana, etc.) fins i tot si aquesta infraestructura no es trobi reflectida en plànols, el procediment adequat per a determinar la seva ubicació exacta seria la realització de cales.

Codi Validació: 434QLDQKKPDSG34J4N2N5QWZA
Verificació: https://polinya.eadministracio.cat/
Document signat electrònicament des de la plataforma esPublico Gestiona | Pàgina 102 de 570

Addicionalment, si fos necessari descobrir o creuar en algun punt la infraestructura telefònica existent, els treballs hauran de realitzar-se sempre amb mitjans exclusivament manuals, quedant expressament prohibit l'ús de mitjans mecànics com ara retroexcavadores o similars.

Quan sigui necessària la senyalització dels cables sobre el terreny, poden sol·licitar-lo a Telefónica de España sempre amb una antelació mínima de 48 hores telefonant al 900 111 002 i quan la locució sol·liciti el número de telèfon en avaria tornar a marcar 900 111 002 perquè la crida sigui atesa per un agent. En aquesta crida s'ha d'indicar explícitament que sol·liciten generar un butlletí de senyalització.

En cas de realitzar-se labors de reforç del ferm o pavimentació que afectés els registres existents (tapes d'arquetes) les citades tapes hauran de ser col·locades a la mateixa rasant final de la nova pavimentació, i els marcs d'aquestes tapes es consolidaran mitjançant formigó d'alta resistència en tota la seva superfície de suport, evitant en tot moment buits que permetin l'enfonsament o flexió d'aquest marc. Per motius de seguretat, els citats registres han de quedar lliures de qualsevol obstacle que impedeixi la seva obertura per personal autoritzat.

Els elements exteriors de la instal·lació telefònica que resultin afectats per les obres seran reinstal·lats pel contractista adjudicatari de l'obra i a les seves expenses.

En tot cas es respectarà la normativa vigent pel que fa a encreuaments i paral·lelismes amb altres instal·lacions respectant les distàncies reglamentàries en relació amb el prisma de formigó, així com les proteccions a col·locar en cas de necessitat.

En el cas de paral·lelisme, s'evitarà mitjançant una capa separadora el contacte directe entre el formigó de la nova canalització amb el formigó de l'existent i en el cas d'encreuament, la nova canalització haurà de discórrer per sota de l'existent.

DESCOBERTS DE CANALITZACIONS

Sempre que per l'execució dels treballs les instal·lacions de Telefónica quedin al descobert, s'asseguraran les parets de la rasa mitjançant estrebat, i es prendran les mesures oportunes que garanteixin la no deformabilitat i defensa contra cops del prisma de formigó. Si per alguna circumstància es produïssin danys en aquest, serà reparat abans d'enterrar la canalització.

En fer el traçat de la rasa es posarà especial cura a evitar en la mesura del possible la trobada amb canalitzacions de Telefónica

La reposició de la canalització descoberta haurà de contemplar la instal·lació d'una banda senyalitzadora en tot l'ample/llarg de la canalització, situada sobre el material granular tot un, convenientment compactat, i cobert amb una placa de formigó d'almenys 30 cm de gruix, previ a l'enllosat o pavimentat. Els tubs i estructures que quedin al descobert se suportaran segons normativa tècnica.

En cas d'Avaries i Emergències relacionades amb la xarxa de Telefónica de España, s'ha de telefonar al 900 111 002 i quan la locució sol·liciti el número de telèfon en avaria tornar a marcar 900 111 002 perquè la crida sigui atesa per un agent.

COMUNICACIÓ DE PROJECTES DE SERVEIS AFECTATS

Quan sigui necessari comunicar projectes de Serveis Afectats a Telefónica, haurà de remetre correu electrònic a VARIACIONES_PLANTA_EXTERIOR@TELEFONICA.COM adjuntant la documentació rellevant en format **.PDF** o facilitant en el propi correu electrònic l'enllaç des del qual descarregar el referit projecte, evitant l'enviament de documentació en paper i CDs/Dvds.

SOL·LICITUD DE MODIFICACIÓ DEL TRAÇAT D'INSTAL·LACIONS TELEFÒNIQUES

És imprescindible que el sol·licitant de la modificació del traçat d'instal·lacions telefòniques sigui el promotor de

Codi Validació: 434QLDQKKPDSG34J4N2N5QWZA
Verificació: https://polinya.eadministracio.cat/
Document signat electrònicament des de la plataforma esPublico Gestiona | Pàgina 103 de 570

les obres o en defecte d'això, l'empresa adjudicatària de les obres, i en aquest cas haurà d'aportar el contracte signat amb el promotor que justifiqui l'adjudicació del projecte que requereix modificar el traçat de les instal·lacions telefòniques. Telefònica de España no gestionarà cap petició que provingui d'un altre sol·licitant.

Si per a la correcta execució de les obres fos necessari modificar el traçat de les instal·lacions telefòniques, s'haurà de realitzar amb caràcter previ a l'inici de les obres i preferiblement en la fase de redacció del projecte, la corresponent sol·licitud de modificació del traçat d'instal·lacions telefòniques enviant correu electrònic a VARIACIONES_PLANTA_EXTERIOR@TELEFONICA.COM adjuntant la següent documentació:

- Sol·licitud per escrit degudament emplenada i signada pel promotor de l'obra
- Plans del projecte en els quals es reflecteixi la solució proposada per a modificar el traçat de les instal·lacions telefòniques propietat de Telefónica de España
- Número de sol·licitud proporcionat per la plataforma que facilita la informació i cartografia digital dels serveis afectats.

Les obres necessàries per a modificar el traçat de les instal·lacions telefòniques hauran de consensuar-se amb Telefónica de España realitzant la interlocució a través de l'esmentat correu electrònic i es prendrà com a punt de partida la solució proposada pel promotor o empresa contractista adjudicatària.

AVÍS SOBRE CONFIDENCIALIDAT: La informació continguda en aquest document té caràcter confidencial i és propietat de TELEFÓNICA DE ESPAÑA, S.A.U. En conseqüència no està permesa la seva divulgació, comunicació a tercers o reproducció total o parcial per qualsevol mitjà, ja sigui mecànic o electrònic, incloent aquesta prohibició la traducció, ús d'il·lustracions o plans, microfilmació, enviament per xarxes o emmagatzematge en bases de dades o fitxers en qualsevol format, sense autorització expressa de TELEFÓNICA DE ESPAÑA, S.A.U. TELEFÓNICA DE ESPAÑA, S.A.U. es reserva l'ús d'actuacions legals en cas d'incompliment.

Codi Validació: 434QLDQKKPDSG34J4N2N5QWZA
Verificació: https://polinya.eadministracio.cat/
Document signat electrònicament des de la plataforma esPublico Gestiona | Pàgina 104 de 570

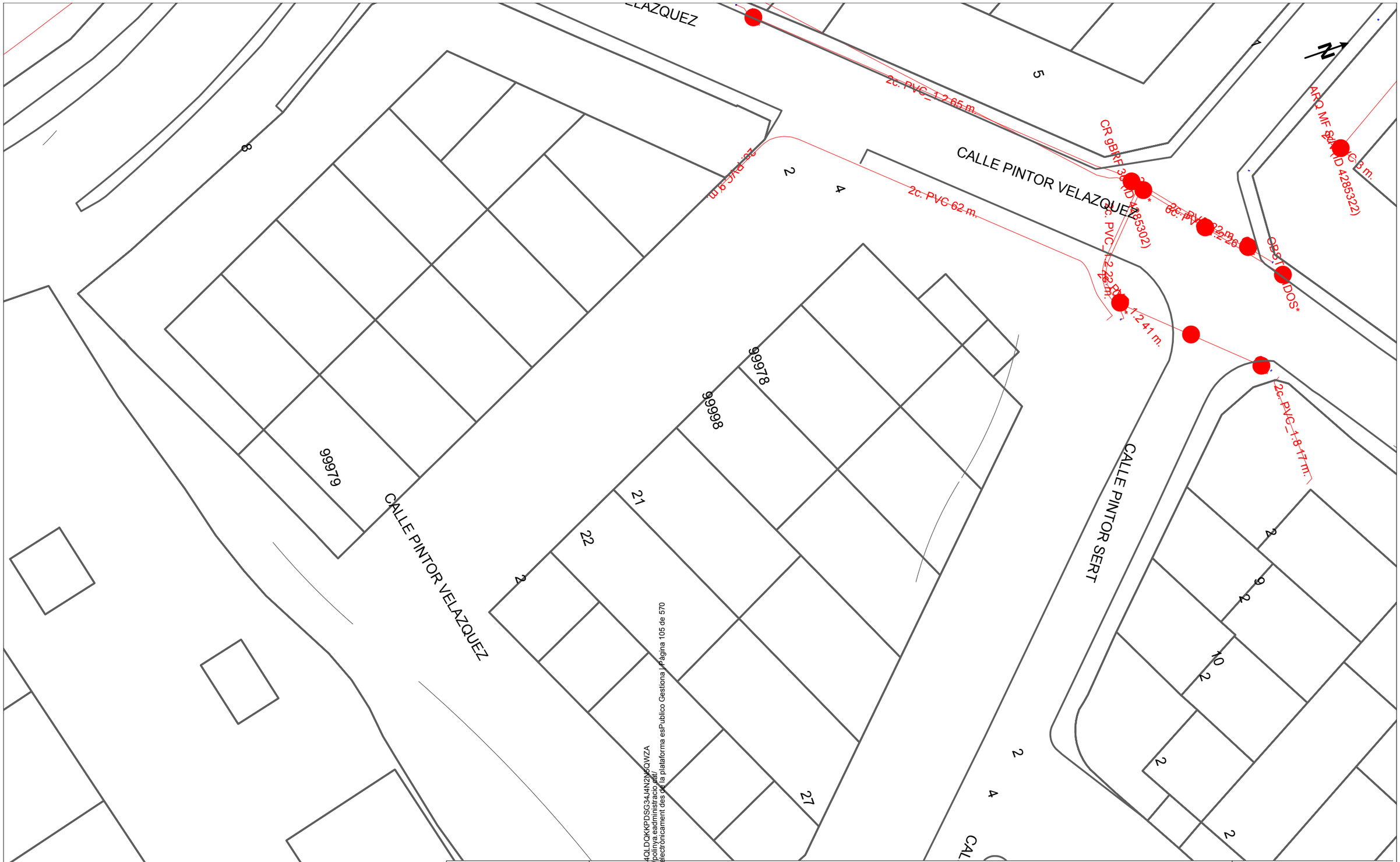

Codi de verificació: 434QLDQKKPDSG34J4N2NSQWZA
Verificació de signatura: https://poliny.eadministracio.cat/
Document signat electrònicament des de la plataforma esPublico Gestiona | Pàgina 105 de 570

Telefónica

DIRECCIÓ CREACIÓ DE XARXA CATALUNYA

768027 -6190979
RENOVACIÓ XARXA AIGUA PINTOR VELAZQUEZ

Projecte: 768027 **Punt:** 6190979

Data de lliurament:
15 de gener del 2025

12c. PVC EIX CANALITZACIÓ DE 12 CONDUCTES DE PVC	4c. ur. EIX CANALITZACIÓ DE 4 CONDUCTES D'URALITA	8c. c.c EIX CANALITZACIÓ DE 8 CONDUCTES DE CIMENT	CR 1964 CÀMARA DE REGISTRE SUBTERRÀNIA Nº 1964
Arq. 1967 ARQUETA DE REGISTRE SUBTERR	CANALITZACIÓ EN PROJECTE	XARXA SOTERRADA	POSTE FUSTA / POSTE FORMIGO/ALTRES

LA SITUACIÓ I PROFUNDITAT DE LES INSTAL·L LEXADES EN AQUEST DOCUMENT NOMÉS TENEN UN VALOR ORIENTATIU.

Escala: 1:500

Coordenades del centre del plànol ETRS89 UTM 31 X: 430388.028 Y: 4599370.215

Referència/S:

Referència/N: 768027-19151533

Data: 15/01/2025

Assumpte: **Registre de Serveis**

Benvolguts senyors,

Ens complau remetre'ls la informació sol·licitada referent a l'obra situada a:

P_(430388.028/4599370.215)
Projecte: 768027
Coordenades: 430388.028,4599370.215

CONDICIONANTS TÈCNICS PARTICULARS DE LA INFRAESTRUCTURA DE TELEFÓNICA DE ESPAÑA

La informació aportada és confidencial i d'ús exclusiu per al qual se sol·licita, sent responsabilitat del sol·licitant l'ús indegut d'aquesta.

L'enviament d'aquesta informació no suposa l'autorització ni conformitat per part de Telefónica de España al projecte d'obra relacionat ni exonera als qui l'executessin de les responsabilitats en què incorrin per danys i perjudicis a les nostres instal·lacions.

INFORMACIÓ SOBRE PLÀNOLS

La situació de la infraestructura reflectida en plànols té caràcter **orientatiu**, per la qual cosa la localització real de les nostres instal·lacions pot diferir ja que els diferents elements de la xarxa estan sotmesos a constants modificacions que poden no estar recollides en la informació gràfica subministrada.

Per aquest motiu, les infraestructures subterrànies es reflecteixen sense coordenades geogràfiques ni acotacions de distància a elements del domini públic i qualsevol interpretació basada exclusivament en distàncies escalables pot resultar errònia.

Els plans contenen únicament informació d'infraestructura canalitzada. No s'aporta informació sobre els cables telefònics.

Si l'inici d'execució material dels treballs objecte d'aquesta sol·licitud és posterior a tres mesos de la data d'obtenció a través de la plataforma digital, haurà de sol·licitar de nou els serveis existents per a garantir l'actualització de la informació.

Si en alguna zona es tingués constància que poguessin existir xarxes telefòniques per la presència d'elements visibles d'aquestes xarxes (per exemple: tapes d'arquetes, tapes de Cambres de Registre, sortides de cable a façana, etc.) fins i tot si aquesta infraestructura no es trobi reflectida en plànols, el procediment adequat per a determinar la seva ubicació exacta seria la realització de cales.

Codi Validació: 434QLDQKKPDSG34J4N2N5QWZA
Verificació: https://polinya.eadministracio.cat/
Document signat electrònicament des de la plataforma esPublico Gestiona | Pàgina 106 de 570

Addicionalment, si fos necessari descobrir o creuar en algun punt la infraestructura telefònica existent, els treballs hauran de realitzar-se sempre amb mitjans exclusivament manuals, quedant expressament prohibit l'ús de mitjans mecànics com ara retroexcavadores o similars.

Quan sigui necessària la senyalització dels cables sobre el terreny, poden sol·licitar-lo a Telefónica de España sempre amb una antelació mínima de 48 hores telefonant al 900 111 002 i quan la locució sol·liciti el número de telèfon en avaria tornar a marcar 900 111 002 perquè la crida sigui atesa per un agent. En aquesta crida s'ha d'indicar explícitament que sol·liciten generar un butlletí de senyalització.

En cas de realitzar-se labors de reforç del ferm o pavimentació que afectés els registres existents (tapes d'arquetes) les citades tapes hauran de ser col·locades a la mateixa rasant final de la nova pavimentació, i els marcs d'aquestes tapes es consolidaran mitjançant formigó d'alta resistència en tota la seva superfície de suport, evitant en tot moment buits que permetin l'enfonsament o flexió d'aquest marc. Per motius de seguretat, els citats registres han de quedar lliures de qualsevol obstacle que impedeixi la seva obertura per personal autoritzat.

Els elements exteriors de la instal·lació telefònica que resultin afectats per les obres seran reinstal·lats pel contractista adjudicatari de l'obra i a les seves expenses.

En tot cas es respectarà la normativa vigent pel que fa a encreuaments i paral·lelismes amb altres instal·lacions respectant les distàncies reglamentàries en relació amb el prisma de formigó, així com les proteccions a col·locar en cas de necessitat.

En el cas de paral·lelisme, s'evitarà mitjançant una capa separadora el contacte directe entre el formigó de la nova canalització amb el formigó de l'existent i en el cas d'encreuament, la nova canalització haurà de discórrer per sota de l'existent.

DESCOBERTS DE CANALITZACIONS

Sempre que per l'execució dels treballs les instal·lacions de Telefónica quedin al descobert, s'asseguraran les parets de la rasa mitjançant estrebat, i es prendran les mesures oportunes que garanteixin la no deformabilitat i defensa contra cops del prisma de formigó. Si per alguna circumstància es produïssin danys en aquest, serà reparat abans d'enterrar la canalització.

En fer el traçat de la rasa es posarà especial cura a evitar en la mesura del possible la trobada amb canalitzacions de Telefónica

La reposició de la canalització descoberta haurà de contemplar la instal·lació d'una banda senyalitzadora en tot l'ample/llarg de la canalització, situada sobre el material granular tot un, convenientment compactat, i cobert amb una placa de formigó d'almenys 30 cm de gruix, previ a l'enllosat o pavimentat. Els tubs i estructures que quedin al descobert se suportaran segons normativa tècnica.

En cas d'Avaries i Emergències relacionades amb la xarxa de Telefónica de España, s'ha de telefonar al 900 111 002 i quan la locució sol·liciti el número de telèfon en avaria tornar a marcar 900 111 002 perquè la crida sigui atesa per un agent.

COMUNICACIÓ DE PROJECTES DE SERVEIS AFECTATS

Quan sigui necessari comunicar projectes de Serveis Afectats a Telefónica, haurà de remetre correu electrònic a VARIACIONES_PLANTA_EXTERIOR@TELEFONICA.COM adjuntant la documentació rellevant en format **.PDF** o facilitant en el propi correu electrònic l'enllaç des del qual descarregar el referit projecte, evitant l'enviament de documentació en paper i CDs/Dvds.

SOL·LICITUD DE MODIFICACIÓ DEL TRAÇAT D'INSTAL·LACIONS TELEFÒNIQUES

És imprescindible que el sol·licitant de la modificació del traçat d'instal·lacions telefòniques sigui el promotor de

Codi Validació: 434QLDQKKPDSG34J4N2N5QWZA
Verificació: https://polinya.eadministracio.cat/
Document signat electrònicament des de la plataforma esPublico Gestiona | Pàgina 107 de 570

les obres o en defecte d'això, l'empresa adjudicatària de les obres, i en aquest cas haurà d'aportar el contracte signat amb el promotor que justifiqui l'adjudicació del projecte que requereix modificar el traçat de les instal·lacions telefòniques. Telefònica de España no gestionarà cap petició que provingui d'un altre sol·licitant.

Si per a la correcta execució de les obres fos necessari modificar el traçat de les instal·lacions telefòniques, s'haurà de realitzar amb caràcter previ a l'inici de les obres i preferiblement en la fase de redacció del projecte, la corresponent sol·licitud de modificació del traçat d'instal·lacions telefòniques enviant correu electrònic a VARIACIONES_PLANTA_EXTERIOR@TELEFONICA.COM adjuntant la següent documentació:

- Sol·licitud per escrit degudament emplenada i signada pel promotor de l'obra
- Plans del projecte en els quals es reflecteixi la solució proposada per a modificar el traçat de les instal·lacions telefòniques propietat de Telefónica de España
- Número de sol·licitud proporcionat per la plataforma que facilita la informació i cartografia digital dels serveis afectats.

Les obres necessàries per a modificar el traçat de les instal·lacions telefòniques hauran de consensuar-se amb Telefónica de España realitzant la interlocució a través de l'esmentat correu electrònic i es prendrà com a punt de partida la solució proposada pel promotor o empresa contractista adjudicatària.

AVÍS SOBRE CONFIDENCIALIDAT: La informació continguda en aquest document té caràcter confidencial i és propietat de TELEFÓNICA DE ESPAÑA, S.A.U. En conseqüència no està permesa la seva divulgació, comunicació a tercers o reproducció total o parcial per qualsevol mitjà, ja sigui mecànic o electrònic, incloent aquesta prohibició la traducció, ús d'il·lustracions o plans, microfilmació, enviament per xarxes o emmagatzematge en bases de dades o fitxers en qualsevol format, sense autorització expressa de TELEFÓNICA DE ESPAÑA, S.A.U. TELEFÓNICA DE ESPAÑA, S.A.U. es reserva l'ús d'actuacions legals en cas d'incompliment.

Codi Validació: 434QLDQKKPDSG34J4N2N5QWZA
Verificació: https://polinya.eadministracio.cat/
Document signat electrònicament des de la plataforma esPublico Gestiona | Pàgina 108 de 570

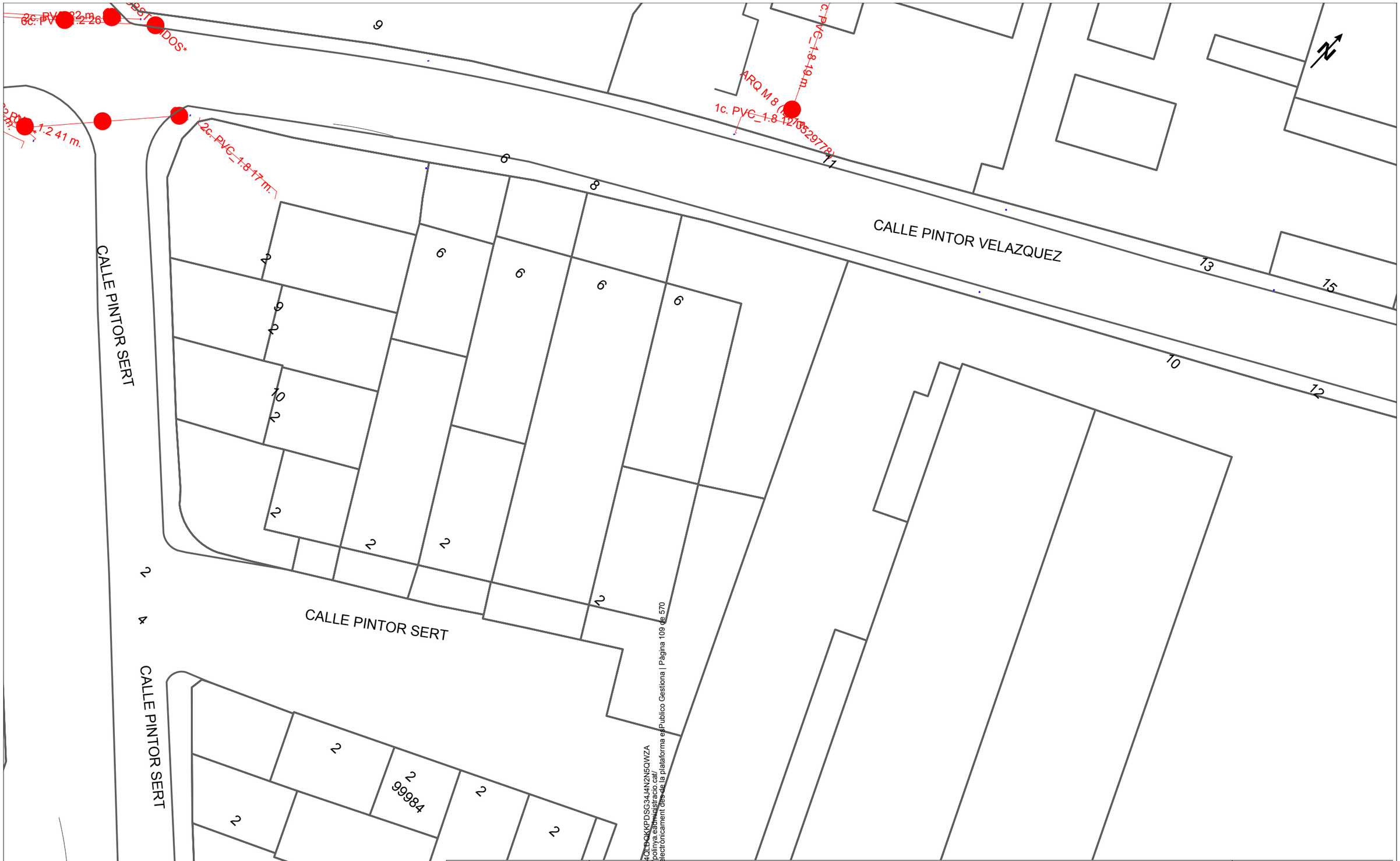

Codi de verificació: 434QLDQKKPDSG34J4N2N5QWZA
Verificació de documents: https://polinya.eadministracio.cat/
Document signat electrònicament des de la plataforma esPublico Gestiona | Pàgina 109 de 570

Telefónica

DIRECCIÓ CREACIÓ DE XARXA CATALUNYA

768027 -6190978
RENOVACIÓ XARXA AIGUA PINTOR VELAZQUEZ

Projecte: 768027 **Punt:** 6190978

Data de lliurament:
15 de gener del 2025

12c. PVC EIX CANALITZACIÓ DE 12 CONDUCTES DE PVC
4c. ur. EIX CANALITZACIÓ DE 4 CONDUCTES D'URALITA
8c. c.c EIX CANALITZACIÓ DE 8 CONDUCTES DE CIMENT
CR 1964 CÀMARA DE REGISTRE SUBTERRÀNIA Nº 1964
Arq. 1967 ARQUETA DE REGISTRE SUBTERRÀNIA Nº 1967
CANALITZACIÓ EN PROJECTE
XARXA SOTERRADA
POSTE FUSTA
POSTE FORMIGO/ALTRES

LA SITUACIÓ I PROFUNDITAT DE LES INSTAL·LACIONS ENTERRADES I ELEVADES EN AQUEST DOCUMENT NOMÉS TENEN UN VALOR ORIENTATIU.

Escala: 1:500

Coordenades del centre del plànol ETRS89 UTM 31 X: 430486.548 Y: 4599462.177

Referència/S:

Referència/N: 768027-19151534

Data: 15/01/2025

Assumpte: **Registre de Serveis**

Benvolguts senyors,

Ens complau remetre'ls la informació sol·licitada referent a l'obra situada a:

P_(430486.548/4599462.177)
Projecte: 768027
Coordenades: 430486.548,4599462.177

CONDICIONANTS TÈCNICS PARTICULARS DE LA INFRAESTRUCTURA DE TELEFÓNICA DE ESPAÑA

La informació aportada és confidencial i d'ús exclusiu per al qual se sol·licita, sent responsabilitat del sol·licitant l'ús indegut d'aquesta.

L'enviament d'aquesta informació no suposa l'autorització ni conformitat per part de Telefónica de España al projecte d'obra relacionat ni exonera als qui l'executessin de les responsabilitats en què incorrin per danys i perjudicis a les nostres instal·lacions.

INFORMACIÓ SOBRE PLÀNOLS

La situació de la infraestructura reflectida en plànols té caràcter **orientatiu**, per la qual cosa la localització real de les nostres instal·lacions pot diferir ja que els diferents elements de la xarxa estan sotmesos a constants modificacions que poden no estar recollides en la informació gràfica subministrada.

Per aquest motiu, les infraestructures subterrànies es reflecteixen sense coordenades geogràfiques ni acotacions de distància a elements del domini públic i qualsevol interpretació basada exclusivament en distàncies escalables pot resultar errònia.

Els plans contenen únicament informació d'infraestructura canalitzada. No s'aporta informació sobre els cables telefònics.

Si l'inici d'execució material dels treballs objecte d'aquesta sol·licitud és posterior a tres mesos de la data d'obtenció a través de la plataforma digital, haurà de sol·licitar de nou els serveis existents per a garantir l'actualització de la informació.

Si en alguna zona es tingués constància que poguessin existir xarxes telefòniques per la presència d'elements visibles d'aquestes xarxes (per exemple: tapes d'arquetes, tapes de Cambres de Registre, sortides de cable a façana, etc.) fins i tot si aquesta infraestructura no es trobi reflectida en plànols, el procediment adequat per a determinar la seva ubicació exacta seria la realització de cales.

Codi Validació: 434QLDQKKPDSG34J4N2N5QWZA
Verificació: https://polinya.eadministracio.cat/
Document signat electrònicament des de la plataforma esPublico Gestiona | Pàgina 110 de 570

Addicionalment, si fos necessari descobrir o creuar en algun punt la infraestructura telefònica existent, els treballs hauran de realitzar-se sempre amb mitjans exclusivament manuals, quedant expressament prohibit l'ús de mitjans mecànics com ara retroexcavadores o similars.

Quan sigui necessària la senyalització dels cables sobre el terreny, poden sol·licitar-lo a Telefónica de España sempre amb una antelació mínima de 48 hores telefonant al 900 111 002 i quan la locució sol·liciti el número de telèfon en avaria tornar a marcar 900 111 002 perquè la crida sigui atesa per un agent. En aquesta crida s'ha d'indicar explícitament que sol·liciten generar un butlletí de senyalització.

En cas de realitzar-se labors de reforç del ferm o pavimentació que afectés els registres existents (tapes d'arquetes) les citades tapes hauran de ser col·locades a la mateixa rasant final de la nova pavimentació, i els marcs d'aquestes tapes es consolidaran mitjançant formigó d'alta resistència en tota la seva superfície de suport, evitant en tot moment buits que permetin l'enfonsament o flexió d'aquest marc. Per motius de seguretat, els citats registres han de quedar lliures de qualsevol obstacle que impedeixi la seva obertura per personal autoritzat.

Els elements exteriors de la instal·lació telefònica que resultin afectats per les obres seran reinstal·lats pel contractista adjudicatari de l'obra i a les seves expenses.

En tot cas es respectarà la normativa vigent pel que fa a encreuaments i paral·lelismes amb altres instal·lacions respectant les distàncies reglamentàries en relació amb el prisma de formigó, així com les proteccions a col·locar en cas de necessitat.

En el cas de paral·lelisme, s'evitarà mitjançant una capa separadora el contacte directe entre el formigó de la nova canalització amb el formigó de l'existent i en el cas d'encreuament, la nova canalització haurà de discórrer per sota de l'existent.

DESCOBERTS DE CANALITZACIONS

Sempre que per l'execució dels treballs les instal·lacions de Telefónica quedin al descobert, s'asseguraran les parets de la rasa mitjançant estrebat, i es prendran les mesures oportunes que garanteixin la no deformabilitat i defensa contra cops del prisma de formigó. Si per alguna circumstància es produïssin danys en aquest, serà reparat abans d'enterrar la canalització.

En fer el traçat de la rasa es posarà especial cura a evitar en la mesura del possible la trobada amb canalitzacions de Telefónica

La reposició de la canalització descoberta haurà de contemplar la instal·lació d'una banda senyalitzadora en tot l'ample/llarg de la canalització, situada sobre el material granular tot un, convenientment compactat, i cobert amb una placa de formigó d'almenys 30 cm de gruix, previ a l'enllosat o pavimentat. Els tubs i estructures que quedin al descobert se suportaran segons normativa tècnica.

En cas d'Avaries i Emergències relacionades amb la xarxa de Telefónica de España, s'ha de telefonar al 900 111 002 i quan la locució sol·liciti el número de telèfon en avaria tornar a marcar 900 111 002 perquè la crida sigui atesa per un agent.

COMUNICACIÓ DE PROJECTES DE SERVEIS AFECTATS

Quan sigui necessari comunicar projectes de Serveis Afectats a Telefónica, haurà de remetre correu electrònic a VARIACIONES_PLANTA_EXTERIOR@TELEFONICA.COM adjuntant la documentació rellevant en format **.PDF** o facilitant en el propi correu electrònic l'enllaç des del qual descarregar el referit projecte, evitant l'enviament de documentació en paper i CDs/Dvds.

SOL·LICITUD DE MODIFICACIÓ DEL TRAÇAT D'INSTAL·LACIONS TELEFÒNIQUES

És imprescindible que el sol·licitant de la modificació del traçat d'instal·lacions telefòniques sigui el promotor de

Codi Validació: 434QLDQKKPDSG34J4N2N5QWZA
Verificació: https://polinya.eadministracio.cat/
Document signat electrònicament des de la plataforma esPublico Gestiona | Pàgina 111 de 570

les obres o en defecte d'això, l'empresa adjudicatària de les obres, i en aquest cas haurà d'aportar el contracte signat amb el promotor que justifiqui l'adjudicació del projecte que requereix modificar el traçat de les instal·lacions telefòniques. Telefònica de España no gestionarà cap petició que provingui d'un altre sol·licitant.

Si per a la correcta execució de les obres fos necessari modificar el traçat de les instal·lacions telefòniques, s'haurà de realitzar amb caràcter previ a l'inici de les obres i preferiblement en la fase de redacció del projecte, la corresponent sol·licitud de modificació del traçat d'instal·lacions telefòniques enviant correu electrònic a VARIACIONES_PLANTA_EXTERIOR@TELEFONICA.COM adjuntant la següent documentació:

- Sol·licitud per escrit degudament emplenada i signada pel promotor de l'obra
- Plans del projecte en els quals es reflecteixi la solució proposada per a modificar el traçat de les instal·lacions telefòniques propietat de Telefónica de España
- Número de sol·licitud proporcionat per la plataforma que facilita la informació i cartografia digital dels serveis afectats.

Les obres necessàries per a modificar el traçat de les instal·lacions telefòniques hauran de consensuar-se amb Telefónica de España realitzant la interlocució a través de l'esmentat correu electrònic i es prendrà com a punt de partida la solució proposada pel promotor o empresa contractista adjudicatària.

AVÍS SOBRE CONFIDENCIALIDAT: La informació continguda en aquest document té caràcter confidencial i és propietat de TELEFÓNICA DE ESPAÑA, S.A.U. En conseqüència no està permesa la seva divulgació, comunicació a tercers o reproducció total o parcial per qualsevol mitjà, ja sigui mecànic o electrònic, incloent aquesta prohibició la traducció, ús d'il·lustracions o plans, microfilmació, enviament per xarxes o emmagatzematge en bases de dades o fitxers en qualsevol format, sense autorització expressa de TELEFÓNICA DE ESPAÑA, S.A.U. TELEFÓNICA DE ESPAÑA, S.A.U. es reserva l'ús d'actuacions legals en cas d'incompliment.

Codi Validació: 434QLDQKKPDSG34J4N2N5QWZA
Verificació: https://polinya.eadministracio.cat/
Document signat electrònicament des de la plataforma esPublico Gestiona | Pàgina 112 de 570

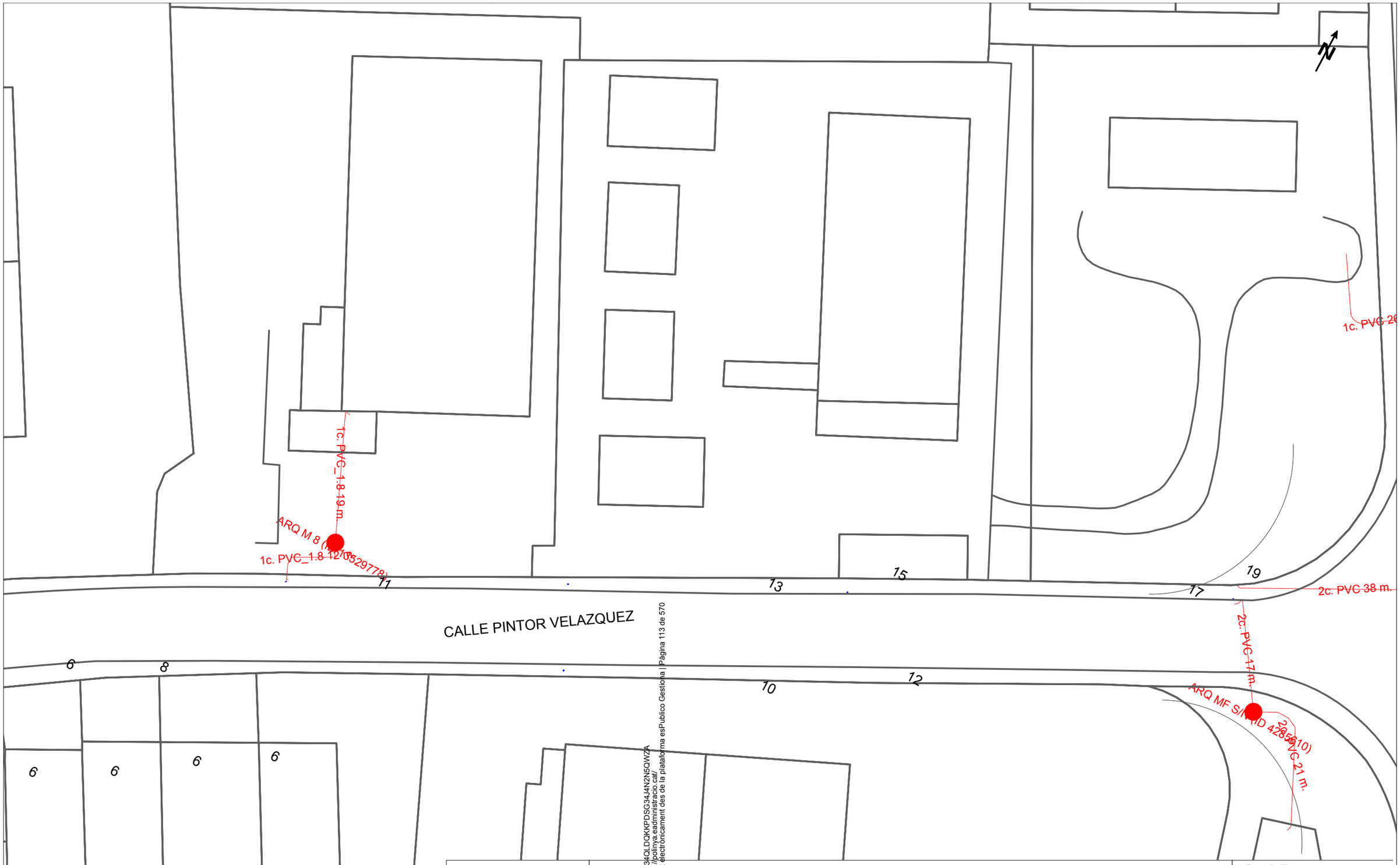

Codi validació: 43HQLDQKKPDSG34J4N2N5QWZA
Verificació: https://polinya.eadministracio.cat/
Document signat electrònicament des de la plataforma esPublico Gestiona | Pàgina 113 de 570

Telefónica

DIRECCIÓ CREACIÓ DE XARXA CATALUNYA

768027 -6190976
RENOVACIÓ XARXA AIGUA PINTOR VELAZQUEZ

Projecte: 768027 **Punt:** 6190976

Data de lliurament:
15 de gener del 2025

12c. PVC EIX CANALITZACIÓ DE 12 CONDUCTES DE PVC
4c. ur. EIX CANALITZACIÓ DE 4 CONDUCTES D'URALITA
8c. c.c EIX CANALITZACIÓ DE 8 CONDUCTES DE CIMENT
CR 1964 CÀMARA DE REGISTRE SUBTERRÀNIA Nº 1964
Arq. 1967 ARQUETA DE REGISTRE SUBTERRÀNIA Nº 1967
CANALITZACIÓ EN PROJECTE
XARXA SOTERRADA
POSTE FUSTA
POSTE FORMIGO/ALTRES

LA SITUACIÓ I PROFUNDITAT DE LES INSTAL·LACIONS ENTERRADES EN AQUEST DOCUMENT NOMÉS TENEN UN VALOR ORIENTATIU.

Escala: 1:500

Coordenades del centre del plànol ETRS89 UTM 31 X: 430501.569 Y: 4599540.599

Referència/S:

Referència/N: 768027-19151535

Data: 15/01/2025

Assumpte: **Registre de Serveis**

Benvolguts senyors,

Ens complau remetre'ls la informació sol·licitada referent a l'obra situada a:

P_(430501.569/4599540.599)
Projecte: 768027
Coordenades: 430501.569,4599540.599

CONDICIONANTS TÈCNICS PARTICULARS DE LA INFRAESTRUCTURA DE TELEFÓNICA DE ESPAÑA

La informació aportada és confidencial i d'ús exclusiu per al qual se sol·licita, sent responsabilitat del sol·licitant l'ús indegut d'aquesta.

L'enviament d'aquesta informació no suposa l'autorització ni conformitat per part de Telefónica de España al projecte d'obra relacionat ni exonera als qui l'executessin de les responsabilitats en què incorrin per danys i perjudicis a les nostres instal·lacions.

INFORMACIÓ SOBRE PLÀNOLS

La situació de la infraestructura reflectida en plànols té caràcter **orientatiu**, per la qual cosa la localització real de les nostres instal·lacions pot diferir ja que els diferents elements de la xarxa estan sotmesos a constants modificacions que poden no estar recollides en la informació gràfica subministrada.

Per aquest motiu, les infraestructures subterrànies es reflecteixen sense coordenades geogràfiques ni acotacions de distància a elements del domini públic i qualsevol interpretació basada exclusivament en distàncies escalables pot resultar errònia.

Els plans contenen únicament informació d'infraestructura canalitzada. No s'aporta informació sobre els cables telefònics.

Si l'inici d'execució material dels treballs objecte d'aquesta sol·licitud és posterior a tres mesos de la data d'obtenció a través de la plataforma digital, haurà de sol·licitar de nou els serveis existents per a garantir l'actualització de la informació.

Si en alguna zona es tingués constància que poguessin existir xarxes telefòniques per la presència d'elements visibles d'aquestes xarxes (per exemple: tapes d'arquetes, tapes de Cambres de Registre, sortides de cable a façana, etc.) fins i tot si aquesta infraestructura no es trobi reflectida en plànols, el procediment adequat per a determinar la seva ubicació exacta seria la realització de cales.

Codi Validació: 434QLDQKKPDSG34J4N2N5QWZA
Verificació: https://polinya.eadministracio.cat/
Document signat electrònicament des de la plataforma esPublico Gestiona | Pàgina 114 de 570

Addicionalment, si fos necessari descobrir o creuar en algun punt la infraestructura telefònica existent, els treballs hauran de realitzar-se sempre amb mitjans exclusivament manuals, quedant expressament prohibit l'ús de mitjans mecànics com ara retroexcavadores o similars.

Quan sigui necessària la senyalització dels cables sobre el terreny, poden sol·licitar-lo a Telefónica de España sempre amb una antelació mínima de 48 hores telefonant al 900 111 002 i quan la locució sol·liciti el número de telèfon en avaria tornar a marcar 900 111 002 perquè la crida sigui atesa per un agent. En aquesta crida s'ha d'indicar explícitament que sol·liciten generar un butlletí de senyalització.

En cas de realitzar-se labors de reforç del ferm o pavimentació que afectés els registres existents (tapes d'arquetes) les citades tapes hauran de ser col·locades a la mateixa rasant final de la nova pavimentació, i els marcs d'aquestes tapes es consolidaran mitjançant formigó d'alta resistència en tota la seva superfície de suport, evitant en tot moment buits que permetin l'enfonsament o flexió d'aquest marc. Per motius de seguretat, els citats registres han de quedar lliures de qualsevol obstacle que impedeixi la seva obertura per personal autoritzat.

Els elements exteriors de la instal·lació telefònica que resultin afectats per les obres seran reinstal·lats pel contractista adjudicatari de l'obra i a les seves expenses.

En tot cas es respectarà la normativa vigent pel que fa a encreuaments i paral·lelismes amb altres instal·lacions respectant les distàncies reglamentàries en relació amb el prisma de formigó, així com les proteccions a col·locar en cas de necessitat.

En el cas de paral·lelisme, s'evitarà mitjançant una capa separadora el contacte directe entre el formigó de la nova canalització amb el formigó de l'existent i en el cas d'encreuament, la nova canalització haurà de discórrer per sota de l'existent.

DESCOBERTS DE CANALITZACIONS

Sempre que per l'execució dels treballs les instal·lacions de Telefónica quedin al descobert, s'asseguraran les parets de la rasa mitjançant estrebat, i es prendran les mesures oportunes que garanteixin la no deformabilitat i defensa contra cops del prisma de formigó. Si per alguna circumstància es produïssin danys en aquest, serà reparat abans d'enterrar la canalització.

En fer el traçat de la rasa es posarà especial cura a evitar en la mesura del possible la trobada amb canalitzacions de Telefónica

La reposició de la canalització descoberta haurà de contemplar la instal·lació d'una banda senyalitzadora en tot l'ample/llarg de la canalització, situada sobre el material granular tot un, convenientment compactat, i cobert amb una placa de formigó d'almenys 30 cm de gruix, previ a l'enllosat o pavimentat. Els tubs i estructures que quedin al descobert se suportaran segons normativa tècnica.

En cas d'Avaries i Emergències relacionades amb la xarxa de Telefónica de España, s'ha de telefonar al 900 111 002 i quan la locució sol·liciti el número de telèfon en avaria tornar a marcar 900 111 002 perquè la crida sigui atesa per un agent.

COMUNICACIÓ DE PROJECTES DE SERVEIS AFECTATS

Quan sigui necessari comunicar projectes de Serveis Afectats a Telefónica, haurà de remetre correu electrònic a VARIACIONES_PLANTA_EXTERIOR@TELEFONICA.COM adjuntant la documentació rellevant en format **.PDF** o facilitant en el propi correu electrònic l'enllaç des del qual descarregar el referit projecte, evitant l'enviament de documentació en paper i CDs/Dvds.

SOL·LICITUD DE MODIFICACIÓ DEL TRAÇAT D'INSTAL·LACIONS TELEFÒNIQUES

És imprescindible que el sol·licitant de la modificació del traçat d'instal·lacions telefòniques sigui el promotor de

Codi Validació: 434QLDQKKPDSG34J4N2N5QWZA
Verificació: https://polinya.eadministracio.cat/
Document signat electrònicament des de la plataforma esPublico Gestiona | Pàgina 115 de 570

les obres o en defecte d'això, l'empresa adjudicatària de les obres, i en aquest cas haurà d'aportar el contracte signat amb el promotor que justifiqui l'adjudicació del projecte que requereix modificar el traçat de les instal·lacions telefòniques. Telefònica de España no gestionarà cap petició que provingui d'un altre sol·licitant.

Si per a la correcta execució de les obres fos necessari modificar el traçat de les instal·lacions telefòniques, s'haurà de realitzar amb caràcter previ a l'inici de les obres i preferiblement en la fase de redacció del projecte, la corresponent sol·licitud de modificació del traçat d'instal·lacions telefòniques enviant correu electrònic a VARIACIONES_PLANTA_EXTERIOR@TELEFONICA.COM adjuntant la següent documentació:

- Sol·licitud per escrit degudament emplenada i signada pel promotor de l'obra
- Plans del projecte en els quals es reflecteixi la solució proposada per a modificar el traçat de les instal·lacions telefòniques propietat de Telefónica de España
- Número de sol·licitud proporcionat per la plataforma que facilita la informació i cartografia digital dels serveis afectats.

Les obres necessàries per a modificar el traçat de les instal·lacions telefòniques hauran de consensuar-se amb Telefónica de España realitzant la interlocució a través de l'esmentat correu electrònic i es prendrà com a punt de partida la solució proposada pel promotor o empresa contractista adjudicatària.

AVÍS SOBRE CONFIDENCIALIDAT: La informació continguda en aquest document té caràcter confidencial i és propietat de TELEFÓNICA DE ESPAÑA, S.A.U. En conseqüència no està permesa la seva divulgació, comunicació a tercers o reproducció total o parcial per qualsevol mitjà, ja sigui mecànic o electrònic, incloent aquesta prohibició la traducció, ús d'il·lustracions o plans, microfilmació, enviament per xarxes o emmagatzematge en bases de dades o fitxers en qualsevol format, sense autorització expressa de TELEFÓNICA DE ESPAÑA, S.A.U. TELEFÓNICA DE ESPAÑA, S.A.U. es reserva l'ús d'actuacions legals en cas d'incompliment.

Codi Validació: 434QLDQKKPDSG34J4N2N5QWZA
Verificació: https://polinya.eadministracio.cat/
Document signat electrònicament des de la plataforma esPublico Gestiona | Pàgina 116 de 570

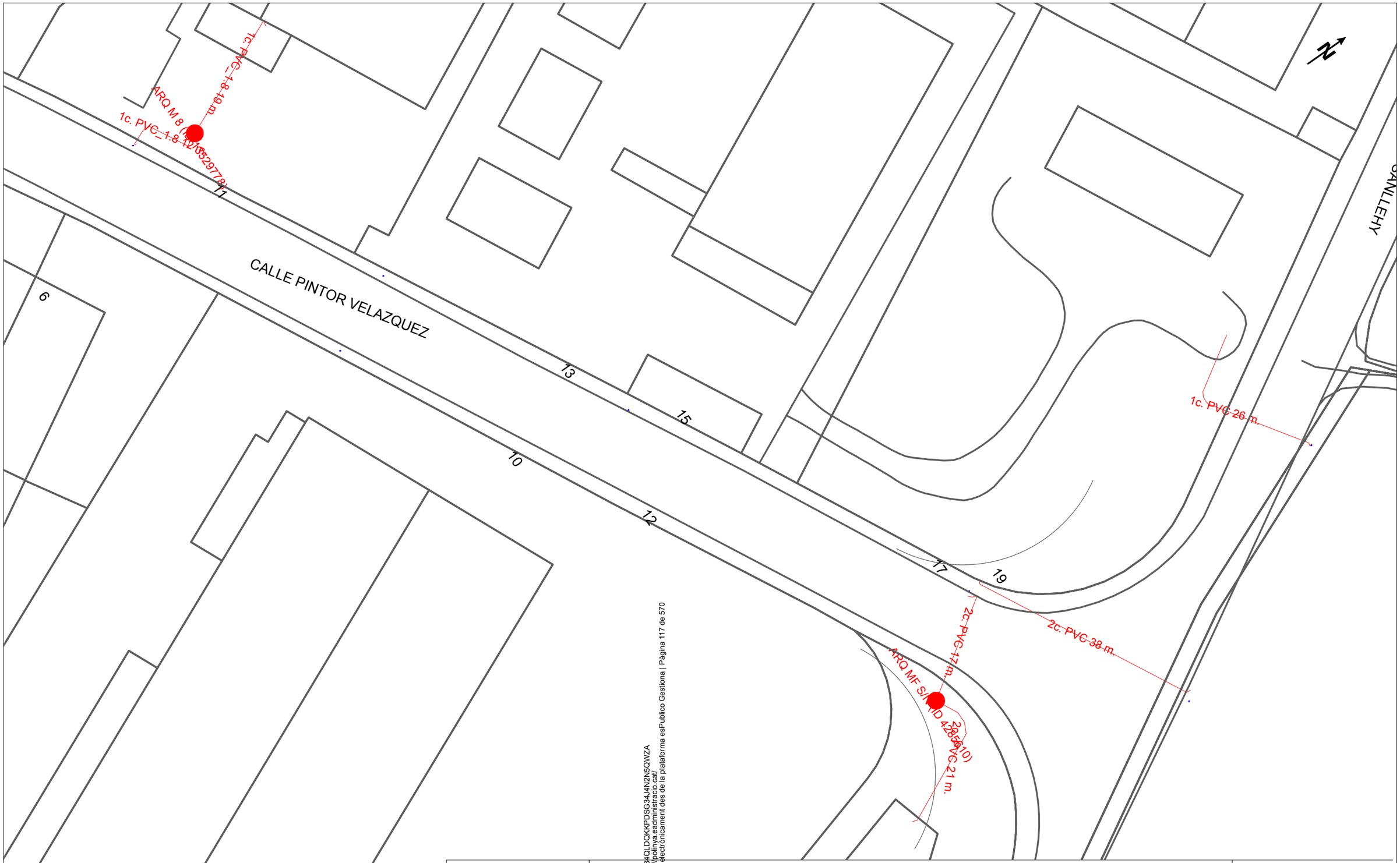

Codi d'identificació: 434QLDQKKPDSG34J4N2N5QWZA
Verifica'l a https://polinya.eadministracio.cat/
Document signat electrònicament des de la plataforma esPublico Gestiona | Pàgina 117 de 570

Telefónica

DIRECCIÓ CREACIÓ DE XARXA CATALUNYA

768027 -6190977
RENOVACIÓ XARXA AIGUA PINTOR VELAZQUEZ

Projecte: 768027 **Punt:** 6190977

Data de lliurament:
15 de gener del 2025

12c. PVC EIX CANALITZACIÓ DE 12 CONDUCTES DE PVC
4c. ur. EIX CANALITZACIÓ DE 4 CONDUCTES D'URALITA
8c. c.c. EIX CANALITZACIÓ DE 8 CONDUCTES DE CIMENT
CR 1964 CÀMARA DE REGISTRE SUBTERRÀNIA Nº 1964
Arq. 1967 ARQUETA DE REGISTRE SUBTERR
CANALITZACIÓ EN PROJECTE
XARXA SOTERRADA
POSTE FUSTA
POSTE FORMIGO/ALTRES

LA SITUACIÓ I PROFUNDITAT DE LES INSTAL·L LEXADES EN AQUEST DOCUMENT NOMÉS TENEN UN VALOR ORIENTATIU.

Escala: 1:500

Coordenades del centre del plànol ETRS89 UTM 31 X: 430540.901 Y: 4599538.982

Referència/S:

Referència/N: 768027-19151536

Data: 15/01/2025

Assumpte: **Registre de Serveis**

Benvolguts senyors,

Ens complau remetre'ls la informació sol·licitada referent a l'obra situada a:

P_(430540.901/4599538.982)
Projecte: 768027
Coordenades: 430540.901,4599538.982

CONDICIONANTS TÈCNICS PARTICULARS DE LA INFRAESTRUCTURA DE TELEFÓNICA DE ESPAÑA

La informació aportada és confidencial i d'ús exclusiu per al qual se sol·licita, sent responsabilitat del sol·licitant l'ús indegut d'aquesta.

L'enviament d'aquesta informació no suposa l'autorització ni conformitat per part de Telefónica de España al projecte d'obra relacionat ni exonera als qui l'executessin de les responsabilitats en què incorrin per danys i perjudicis a les nostres instal·lacions.

INFORMACIÓ SOBRE PLÀNOLS

La situació de la infraestructura reflectida en plànols té caràcter **orientatiu**, per la qual cosa la localització real de les nostres instal·lacions pot diferir ja que els diferents elements de la xarxa estan sotmesos a constants modificacions que poden no estar recollides en la informació gràfica subministrada.

Per aquest motiu, les infraestructures subterrànies es reflecteixen sense coordenades geogràfiques ni acotacions de distància a elements del domini públic i qualsevol interpretació basada exclusivament en distàncies escalables pot resultar errònia.

Els plans contenen únicament informació d'infraestructura canalitzada. No s'aporta informació sobre els cables telefònics.

Si l'inici d'execució material dels treballs objecte d'aquesta sol·licitud és posterior a tres mesos de la data d'obtenció a través de la plataforma digital, haurà de sol·licitar de nou els serveis existents per a garantir l'actualització de la informació.

Si en alguna zona es tingués constància que poguessin existir xarxes telefòniques per la presència d'elements visibles d'aquestes xarxes (per exemple: tapes d'arquetes, tapes de Cambres de Registre, sortides de cable a façana, etc.) fins i tot si aquesta infraestructura no es trobi reflectida en plànols, el procediment adequat per a determinar la seva ubicació exacta seria la realització de cales.

Codi Validació: 434QLDQKKPDSG34J4N2N5QWZA
Verificació: https://polinya.eadministracio.cat/
Document signat electrònicament des de la plataforma esPublico Gestiona | Pàgina 118 de 570

Addicionalment, si fos necessari descobrir o creuar en algun punt la infraestructura telefònica existent, els treballs hauran de realitzar-se sempre amb mitjans exclusivament manuals, quedant expressament prohibit l'ús de mitjans mecànics com ara retroexcavadores o similars.

Quan sigui necessària la senyalització dels cables sobre el terreny, poden sol·licitar-lo a Telefónica de España sempre amb una antelació mínima de 48 hores telefonant al 900 111 002 i quan la locució sol·liciti el número de telèfon en avaria tornar a marcar 900 111 002 perquè la crida sigui atesa per un agent. En aquesta crida s'ha d'indicar explícitament que sol·liciten generar un butlletí de senyalització.

En cas de realitzar-se labors de reforç del ferm o pavimentació que afectés els registres existents (tapes d'arquetes) les citades tapes hauran de ser col·locades a la mateixa rasant final de la nova pavimentació, i els marcs d'aquestes tapes es consolidaran mitjançant formigó d'alta resistència en tota la seva superfície de suport, evitant en tot moment buits que permetin l'enfonsament o flexió d'aquest marc. Per motius de seguretat, els citats registres han de quedar lliures de qualsevol obstacle que impedeixi la seva obertura per personal autoritzat.

Els elements exteriors de la instal·lació telefònica que resultin afectats per les obres seran reinstal·lats pel contractista adjudicatari de l'obra i a les seves expenses.

En tot cas es respectarà la normativa vigent pel que fa a encreuaments i paral·lelismes amb altres instal·lacions respectant les distàncies reglamentàries en relació amb el prisma de formigó, així com les proteccions a col·locar en cas de necessitat.

En el cas de paral·lelisme, s'evitarà mitjançant una capa separadora el contacte directe entre el formigó de la nova canalització amb el formigó de l'existent i en el cas d'encreuament, la nova canalització haurà de discórrer per sota de l'existent.

DESCOBERTS DE CANALITZACIONS

Sempre que per l'execució dels treballs les instal·lacions de Telefónica quedin al descobert, s'asseguraran les parets de la rasa mitjançant estrebat, i es prendran les mesures oportunes que garanteixin la no deformabilitat i defensa contra cops del prisma de formigó. Si per alguna circumstància es produïssin danys en aquest, serà reparat abans d'enterrar la canalització.

En fer el traçat de la rasa es posarà especial cura a evitar en la mesura del possible la trobada amb canalitzacions de Telefónica

La reposició de la canalització descoberta haurà de contemplar la instal·lació d'una banda senyalitzadora en tot l'ample/llarg de la canalització, situada sobre el material granular tot un, convenientment compactat, i cobert amb una placa de formigó d'almenys 30 cm de gruix, previ a l'enllosat o pavimentat. Els tubs i estructures que quedin al descobert se suportaran segons normativa tècnica.

En cas d'Avaries i Emergències relacionades amb la xarxa de Telefónica de España, s'ha de telefonar al 900 111 002 i quan la locució sol·liciti el número de telèfon en avaria tornar a marcar 900 111 002 perquè la crida sigui atesa per un agent.

COMUNICACIÓ DE PROJECTES DE SERVEIS AFECTATS

Quan sigui necessari comunicar projectes de Serveis Afectats a Telefónica, haurà de remetre correu electrònic a VARIACIONES_PLANTA_EXTERIOR@TELEFONICA.COM adjuntant la documentació rellevant en format **.PDF** o facilitant en el propi correu electrònic l'enllaç des del qual descarregar el referit projecte, evitant l'enviament de documentació en paper i CDs/Dvds.

SOL·LICITUD DE MODIFICACIÓ DEL TRAÇAT D'INSTAL·LACIONS TELEFÒNIQUES

És imprescindible que el sol·licitant de la modificació del traçat d'instal·lacions telefòniques sigui el promotor de

Codi Validació: 434QLDQKKPDSG34J4N2N5QWZA
Verificació: https://polinya.eadministracio.cat/
Document signat electrònicament des de la plataforma esPublico Gestiona | Pàgina 119 de 570

les obres o en defecte d'això, l'empresa adjudicatària de les obres, i en aquest cas haurà d'aportar el contracte signat amb el promotor que justifiqui l'adjudicació del projecte que requereix modificar el traçat de les instal·lacions telefòniques. Telefònica de España no gestionarà cap petició que provingui d'un altre sol·licitant.

Si per a la correcta execució de les obres fos necessari modificar el traçat de les instal·lacions telefòniques, s'haurà de realitzar amb caràcter previ a l'inici de les obres i preferiblement en la fase de redacció del projecte, la corresponent sol·licitud de modificació del traçat d'instal·lacions telefòniques enviant correu electrònic a VARIACIONES_PLANTA_EXTERIOR@TELEFONICA.COM adjuntant la següent documentació:

- Sol·licitud per escrit degudament emplenada i signada pel promotor de l'obra
- Plans del projecte en els quals es reflecteixi la solució proposada per a modificar el traçat de les instal·lacions telefòniques propietat de Telefónica de España
- Número de sol·licitud proporcionat per la plataforma que facilita la informació i cartografia digital dels serveis afectats.

Les obres necessàries per a modificar el traçat de les instal·lacions telefòniques hauran de consensuar-se amb Telefónica de España realitzant la interlocució a través de l'esmentat correu electrònic i es prendrà com a punt de partida la solució proposada pel promotor o empresa contractista adjudicatària.

AVÍS SOBRE CONFIDENCIALIDAT: La informació continguda en aquest document té caràcter confidencial i és propietat de TELEFÓNICA DE ESPAÑA, S.A.U. En conseqüència no està permesa la seva divulgació, comunicació a tercers o reproducció total o parcial per qualsevol mitjà, ja sigui mecànic o electrònic, incloent aquesta prohibició la traducció, ús d'il·lustracions o plans, microfilmació, enviament per xarxes o emmagatzematge en bases de dades o fitxers en qualsevol format, sense autorització expressa de TELEFÓNICA DE ESPAÑA, S.A.U. TELEFÓNICA DE ESPAÑA, S.A.U. es reserva l'ús d'actuacions legals en cas d'incompliment.

Codi Validació: 434QLDQKKPDSG34J4N2N5QWZA
Verificació: https://polinya.eadministracio.cat/
Document signat electrònicament des de la plataforma esPublico Gestiona | Pàgina 120 de 570

ANNEX 2.

PLA DE LES OBRES

Codi Validació: 434QLDQKKPDSG34J4N2N5QWZA
Verificació: https://polinya.eadministracio.cat/
Document signat electrònicament des de la plataforma esPublico Gestiona | Pàgina 121 de 570

1. Cronograma d'execució

El termini d'execució previst a les obres d'aquest projecte té una durada aproximada de SIS (6) setmanes, tenint amb compte la urgència d'aquesta actuació, amb un ordre de prioritat pels diferents treballs a realitzar. Donat les característiques de la obra, que es realitzaran a la via pública del municipi i no tenen interferències amb cap servei, no serà necessari l'autorització més enllà del propi ajuntament. Las tasques corresponents es detallen al cronograma següent:

	Fase d'execució	S1	S2	S3	S4	S5	S6
Renovació xarxa C/ Pintor Velázquez	Demolició i moviment de terres						
	Execució Obra Civil						
	Equips hidràulics						
	Reposició de paviment i urbanització						
Regulació de pressions	Pilotatge sobre reguladores existents						
Sectorització	Instal·lació DataLogger Serra Maurina						
	Actuacions al dipòsit 4.000						

Codi Validació: 434QLDQKKPDSG34J4N2N5QWZA
Verificació: https://polinya.eadministracio.cat/
Document signat electrònicament des de la plataforma esPublico Gestiona | Pàgina 122 de 570

ANNEX 3.

ESTUDI DE SEGURETAT I SALUT

Codi Validació: 434QLDQKKPDSG34J4N2N5QWZA
Verificació: https://polinya.eadministracio.cat/
Document signat electrònicament des de la plataforma esPublico Gestiona | Pàgina 123 de 570

1. MEMÒRIA

1.1. Objecte

El present E.S.S. té com a objectiu establir les bases tècniques, per fixar els paràmetres de la prevenció de riscos professionals durant la realització dels treballs d'execució de les obres del Projecte objecte d'aquest estudi, així com complir amb les obligacions que es desprenen de la Llei 31 / 1995 i del RD 1627 / 1997, amb la finalitat de facilitar el control i el seguiment dels compromisos adquirits al respecte per part del/s Contractista/es.

En el present Estudi de Seguretat i Salut s'ha dut a terme un estudi aprofundit dels riscos inherents a l'execució de l'obra i de les mesures preventives i cautelars consegüents per garantir la seguretat de les persones en l'execució de les obres en compliment del que determina la Llei 3/2007 del 4 de juliol de l'obra pública en el seu article 18.3.h).

D'aquesta manera, s'integra en el Projecte Executiu/Constructiu, les premisses bàsiques per a les quals el/s Contractista/es constructor/s pugui/n preveure i planificar, els recursos tècnics i humans necessaris per a l'acompliment de les obligacions preventives en aquest centre de treball, de conformitat al seu Pla d'Acció Preventiva propi d'empresa, la seva organització funcional i els mitjans a utilitzar, havent de quedar tot allò recollit al Pla de Seguretat i Salut, que haurà/n de presentar-se al Coordinador de Seguretat i Salut en fase d'Execució, amb antelació a l'inici de les obres, per a la seva aprovació i l'inici dels tràmits de Declaració d'Obertura davant l'Autoritat Laboral.

En cas de què sigui necessari implementar mesures de seguretat no previstes en el present Estudi, a petició expressa del coordinador de seguretat i salut en fase d'execució de l'obra, el contractista elaborarà el corresponent annex al Pla de Seguretat i Salut de l'obra que desenvoluparà i determinarà les mesures de seguretat a dur a terme amb la memòria, plec de condicions, amidaments, preus i pressupost que li siguin d'aplicació si n'és el cas.

1.2. Promotor - propietari

Promotor: Ajuntament de Polinyà
NIF: P0816600A
Adreça: Plaça de la Vila, 1
Població: Polinyà

1.3. Dades del projecte

1.3.1. Tipologia de l'obra

L'obra consisteix en diverses actuacions al municipi de Polinyà per a la sectorització, renovació de la xarxa d'aigua potable i regulació de la demanda d'aigua al municipi.

1.3.2. Situació

Emplaçament: Polinyà
Carrer, plaça: Principalment, Carrer Pintor Velázquez
Codi Postal: 08213
Població: Polinyà

1.3.3. Subministrament i Serveis

Aigua: AGBAR
Gas: GAS NATURAL
Electricitat: ENDESA

Codi Validació: 434QLDQKKPDSG34J4N2N5QWZA
Verificació: https://polinya.eadministracio.cat/
Document signat electrònicament des de la plataforma esPublico Gestiona | Pàgina 124 de 570

Enllumenat AJUNTAMENT
Sanejament: AGBAR

1.3.4. Localització de serveis assistencials, salvament i seguretat i mitjans d'evacuació

-Policia Local
Carrer Onze de Setembre, 12
08213 – Polinyà
Telèfon: 937130817

-CAP Polinyà
Carrer Onze de Setembre, 21
08213 – Polinyà
Telèfon: 937134722

-Hospital Taulí
Carrer Parc Taulí, 1
08208 – Sabadell
Telèfon: 937231010

1.3.5. Pressupost d'execució material de l'Estudi de Seguretat i Salut

El Pressupost d'Execució Material (PEM) estimat de referència per aquest Estudi de Seguretat i Salut ascendeix a la quantitat de 6.158,75 € (SIS MIL CENT CINQUANTA-VUIT EUROS AMB SETANTA-CINC CÈNTIMS).

1.3.6. Termini d'execució

El termini estimat de duració dels treballs d'execució de l'obra és de 6 setmanes.

1.3.7 Mà d'obra prevista

L'estimació de mà d'obra en punta d'execució és de 6 persones.

1.3.8 Oficis que intervenen en el desenvolupament de l'obra

Cap d'obra
Oficial 1a
Oficial 1a encofrador
Oficial 1a muntador
Oficial 1a d'obra pública
Ajudant encofrador
Ajudant muntador
Ajudant
Manobre
Manobre especialitzat

1.3.9 Tipologia dels materials a utilitzar a l'obra

Acer en barres corrugades
Encofrats especials i cindris
Filferros
Formigons estructurals en massa
Formigons estructurals per armar
Formigons sense additius
Lligants hidrocarbonat
Materials auxiliars per a pericons de canalitzacions
Materials auxiliars per a pous de registre
Materials per a pous de registre circulars
Mescles bituminoses contínues en calent

Codi Validació: 434QLDQKKPDSG34J4N2N5QWZA
Verificació: https://polinya.eadministracio.cat/
Document signat electrònicament des de la plataforma esPublico Gestiona | Pàgina 125 de 570

Morters amb additius
Neutres
Panots
Puntals
Taulers
Taulons
Terres
Tot-u
Tubs PEAD

1.3.10 Maquinària prevista per a executar l'obra

Retroexcavadora amb martell trencador
Retroexcavadora mitjana, pneumàtics.
Dipòsit d'aire comprimit de 3000 l
Retroexcavadora de 74 hp, amb martell de 200 kg a 400 kg
Retroexcavadora de 95 hp, amb martell de 800 kg a 1500 kg
Compressor portàtil, amb dos martells pneumàtics de 20 kg a 30 kg
Equip de màquina de serra de disc de diamant per a tallar
Pala carregadora sobre pneumàtics, de mida mitjana
Pala carregadora de 110 hp, tipus CAT-926 o equivalent
Pala carregadora de 170 hp, tipus CAT-950 o equivalent
Excavadora- carregadora de 250 hp, tipus CAT-235 o equivalent
Retroexcavadora de 74 hp, tipus CAT-428 o equivalent
Retroexcavadora de 95 hp, tipus CAT-446 o equivalent
Excavadora sobre erugues amb escarificador (D-7)
Corró vibratori autopropulsat de 10 a 12 t
Corró vibratori autopropulsat de 12 a 14 t
Motoanivelladora de 150 hp
Corró vibratori autopropulsat de 14 a 18 t
Picó vibrant dúplex de 1300 kg
Camió cisterna amb bomba d'alta pressió
Camió per a transport de 12 t
Camió de 150 hp, de 12 t (5,8 m3)
Camió de 200 hp, de 15 t (7,3 m3)
Camió de 250 hp, de 20 t (9,6 m3)
Camió de 400 hp, de 32 t (15,4 m3)
Camió de 15 t articulat, de tracció integral (per a grans pendents)
Camió cisterna de 6000 l
Camió grua de 5 t
Grua autopropulsada de 40 t
Vibrador intern de formigó
Camió amb bomba de formigonar
Estenedora per a paviments de mescla bituminosa
Camió cisterna reg asfàltic
Piconadora autopropulsada de 14 a 16 t
Corró vibratori autopropulsat pneumàtic
Màquina per a doblegar rodó d'acer
Cisalla elèctrica
Compressor portàtil de 7/10 m3/min de cabal

1.4. Instal·lacions provisionals

1.4.1. Instal·lació elèctrica provisional d'obra

És faran els tràmits adients, per tal que la companyia subministradora d'electricitat o una acreditada faci la

Codi Validació: 434QLDQKKPDSG34J4N2N5QWZA
Verificació: https://polinya.eadministracio.cat/
Document signat electrònicament des de la plataforma esPublico Gestiona | Pàgina 126 de 570

connexió des de la línia subministradora fins els quadres on s'ha d'instal·lar la caixa general de protecció i els comptadors, des dels quals els Contractistes procediran a muntar la resta de la instal·lació elèctrica de subministrament provisional a l'obra, conforme al Reglament Electrotècnic de Baixa Tensió, segons el projecte d'un instal·lador autoritzat.

Es realitzarà una distribució sectoritzada, que garanteixi l'adient subministrament a tots els talls i punts de consum de l'obra, amb conductor tipus V -750 de coure de seccions adequades canalitzades en tub de PVC, rígid blindat o flexible segons el seu recorregut, però sempre amb l'apantallament suficient per a resistir al pas de vehicles i trànsit normal d'una obra.

La instal·lació elèctrica tindrà una xarxa de protecció de terra mitjançant cable de coure nu que estarà connectat a una javelina, plaques de connexió al terra, segons càlcul del projectista i comprovació de l'instal·lador.

Les mesures generals de seguretat en la instal·lació elèctrica són les següents:

Connexió de servei
Es realitzarà d'acord amb la companyia de subministrament.
La seva secció vindrà determinada per la potència instal·lada.
Existirà un mòdul de protecció (fusibles i limitadors de potència).
Estarà situada sempre fora de l'abast de la maquinària d'elevació i les zones sense pas de vehicles.

Quadre General
Disposarà de protecció vers als contactes indirectes mitjançant diferencial de sensibilitat mínima de 300 mA.
Per a enllumenat i eines elèctriques de doble aïllament la seva sensibilitat caldrà que sigui de 30 mA.
Disposarà de protecció vers als contactes directes per tal que no hi existeixin parts en tensió al descobert (embornals, cargols de connexió, terminals automàtics, etc.).
Disposarà d'interruptors de tall magnetotèrmics per a cadascú dels circuits independents. Els dels aparells d'elevació hauran de ser de tall omnipolar (tallaran tots els conductors, inclòs el neutre).
Anirà connectat a terra (resistència màxima 78). A l'inici de l'obra es realitzarà una connexió al terra provisional que haurà d'estar connectada a l'anell de terres, tot seguit després de realitzats els fonaments.
Estarà protegida de la intempèrie.
És recomanable l'ús de clau especial per a la seva obertura.
Se senyalitzarà amb senyal normalitzada d'advertència de risc elèctric (R.D. 485/97).

Conductors
Disposaran d'un aïllament de 1000 v de tensió nominal, que es pot reconèixer per la seva impressió sobre el mateix aïllament.
Els conductors aniran soterrats, o grapats als paraments verticals o sostres allunyats de les zones de pas de vehicles i / o persones.
Les empiuladures hauran de ser realitzades mitjançant "jocs" d'endolls, mai amb regletes de connexió, retorciments i envetats.

Quadres secundaris
Seguiran les mateixes especificacions establertes pel quadre general i hauran de ser de doble aïllament.
Cap punt de consum pot estar a més de 25 m d'un d'aquests quadres.
Encara que la seva composició variarà segons les necessitats, l'aparellatge més convencional dels equips secundaris per planta és el següent:

· 1 Magnetotèrmic general de 4P	:	30 A.
· 1 Diferencial de 30 A	:	30 mA.
· 1 Magnetotèrmic 3P	:	20 mA.
· 4 Magnetotèrmics 2P	:	16 A.
· 1 Connexió de corrent 3P + T	:	25 A.
· 1 Connexió de corrent 2P + T	:	16 A.
· 2 Connexió de corrent 2P	:	16 A.

Codi Validació: 434QLDQKKPDSG34J4N2N5QWZA
Verificació: https://polinya.eadministracio.cat/
Document signat electrònicament des de la plataforma esPublico Gestiona | Pàgina 127 de 570

· 1 Transformador de seguretat : (220 v./ 24 v.).
· 1 Connexió de corrent 2P : 16 A.

Connexions de corrent
Aniran proveïdes d'embornals de connexió al terra, excepció feta per a la connexió d'equips de doble aïllament.
S'empararan mitjançant un magnetotèrmic que faciliti la seva desconnexió.
Es faran servir els següents colors:

· Connexió de 24 v : Violeta.
· Connexió de 220 v : Blau.
· Connexió de 380 v : Vermell

No s'empraran connexions tipus "lladre".

Maquinària elèctrica
Disposarà de connexió a terra.
Els aparells d'elevació aniran proveïts d'interruptor de tall omnipolar.
Es connectaran a terra el guiament dels elevadors i els carrils de grua o d'altres aparells d'elevació fixos.
L'establiment de connexió a les bases de corrent, es farà sempre amb clavilla normalitzada.

Enllumenat provisional
El circuit disposarà de protecció diferencial d'alta sensibilitat, de 30 mA.
Els portalàmpades haurà de ser de tipus aïllant.
Es connectarà la fase al punt central del portalàmpades i el neutre al lateral més pròxim a la virolla.
Els punts de llum a les zones de pas s'instal·laran als sostres per tal de garantir-ne la inaccessibilitat a les persones.

Enllumenat portàtil
La tensió de subministrament no ultrapassarà els 24 v o alternativament disposarà de doble aïllament, Classe II de protecció intrínseca en previsió de contactes indirectes.
Disposarà de mànec aïllant, carcassa de protecció de la bombeta amb capacitat anticops i suport de sustentació.

1.4.2. Instal·lació d'aigua provisional d'obra

Per part del Contractista Principal, es realitzaran les gestions adients davant de la companyia subministradora d'aigua, perquè instal·lin una derivació des de la canonada general al punt on s'ha de col·locar el corresponent comptador i puguin continuar la resta de la canalització provisional per l'interior de l'obra.

La distribució interior d'obra podrà realitzar-se amb canonada de PVC flexible amb els ronsals de distribució i amb canya galvanitzada o coure, dimensionat segons les Normes Bàsiques de l'Edificació relatives a fontaneria en els punts de consum, tot allò garantit en una total estanquitat i aïllament dielèctric en les zones necessàries.

1.4.3. Instal·lació de sanejament

Des del començament de l'obra, es connectaran a la xarxa de clavegueram públic, les instal·lacions provisionals d'obra que produeixin abocaments d'aigües brutes.
Si es produís algun retard en l'obtenció del permís municipal de connexió, s'haurà de realitzar, a càrrec del contractista, una fossa sèptica o pou negre tractat amb bactericides.

1.4.4. Altres instal·lacions. Prevenció i protecció contra incendis

Per als treballs que comportin la introducció de flama o d'equip productor d'espurnes a zones amb risc d'incendi o d'explosió, caldrà tenir un permís de forma explícita, fet per una persona responsable, on al costat de les dates inicial i final, la naturalesa i la localització del treball, i l'equip a usar, s'indicaran les precaucions

Codi Validació: 434QLDQKKPDSG34J4N2N5QWZA
Verificació: https://polinya.eadministracio.cat/
Document signat electrònicament des de la plataforma esPublico Gestiona | Pàgina 128 de 570

a adoptar respecte als combustibles presents (sòlids, líquids, gasos, vapors, pols), neteja prèvia de la zona i els mitjans addicionals d'extinció, vigilància i ventilació adequats.

Les precaucions generals per la prevenció i la protecció contra incendis seran les següents:

- La instal·lació elèctrica haurà d'estar d'acord amb allò establert a la Instrucció M.I.B.T. 026 del vigent Reglament Electrotècnic de Baixa Tensió per a locals amb risc d'incendis o explosions.
- Es limitarà la presència de productes inflamables en els llocs de treball a les quantitats estrictament necessàries perquè el procés productiu no s'aturi. La resta es guardarà en locals diferents al de treball, i en el cas que això no fos possible es farà en recintes aïllats i condicionats. En tot cas, els locals i els recintes aïllats compliran allò especificat a la Norma Tècnica „MIEAPQ-001 Almacenamiento de líquidos inflamables y combustibles" del Reglament sobre Emmagatzematge de Productes Químics.
- S'instal·laran recipients contenidors hermètics i incombustibles en què s'hauran de dipositar els residus inflamables, retalls, etc.
- Es col·locaran vàlvules antiretorn de flama al bufador o a les mànegues de l'equip de soldadura oxiacetilènica.
- L'emmagatzematge i ús de gasos liquats compliran amb tot allò establert a la instrucció MIE-AP7 del vigent Reglament d'Aparells a pressió en la norma 9, apartats 3 i 4 en allò referent a l'emmagatzematge, la utilització, l'inici del servei i les condicions particulars de gasos inflamables.
- Els camins d'evacuació estaran lliures d'obstacles. Existirà una senyalització indicant els llocs de prohibició de fumar, situació d'extintors, camins d'evacuació, etc.
- Han de separar-se clarament els materials combustibles els uns dels altres, i tots ells han d'evitar qualsevol tipus de contacte amb equips i canalitzacions elèctriques.
- La maquinària, tant fixa com mòbil, accionada per energia elèctrica, ha de tenir les connexions de corrent ben realitzades, i en els emplaçaments fixos, se l'haurà de proveir d'aïllament al terra. Tots els devessalls, ensegellats i deixalles que es produeixin pel treball han de ser retirats amb regularitat, deixant nets diàriament els voltants de les màquines.
- Les operacions de transvasament de combustible han d'efectuar-se amb bona ventilació, fora de la influencia d'espurnes i fonts d'ignició. Han de preveure's també les conseqüències de possibles vessaments durant l'operació, pel que caldrà tenir a mà, terra o sorra.
- La prohibició de fumar o encendre qualsevol tipus de flama ha de formar part de la conducta a seguir en aquests treballs.
- Quan es transvasin líquids combustibles o s'omplin dipòsits hauran de parar-se els motors accionats amb el combustible que s'està transvasant.
- Quan es fan regates o forats per permetre el pas de canalitzacions, han d'obturar-se ràpidament per evitar el pas de fum o flama d'un recinte de l'edifici a un altre, evitant-se així la propagació de l'incendi. Si aquests forats s'han practicat en parets tallafocs o en sostres, la mencionada obturació haurà de realitzar-se de forma immediata i amb productes que assegurin l'estanquitat contra fum, calor i flames.
- En les situacions descrites anteriorment (magatzems, maquinària fixa o mòbil, transvasament de combustible, muntatge d'instal·lacions energètiques) i en aquelles, altres en què es manipuli una font d'ignició, cal col·locar extintors, la càrrega i capacitat dels quals estigui en consonància amb la naturalesa del material combustible i amb el seu volum, així com sorra i terra a on es maneguin líquids inflamables, amb l'eina pròpia per estendre-la. En el cas de grans quantitats d'aplecs, emmagatzement o concentració d'embalatges o devessalls, han de completar-se els mitjans de protecció amb mànegues de rec que proporcionin aigua abundant.

<u>Emplaçament i distribució dels extintors a l'obra</u>
Els principis bàsics per l'emplaçament dels extintors, són:

- Els extintors manuals es col·locaran, senyalitzats, sobre suports fixats a paraments verticals o pilars, de forma que la part superior de l'extintor quedi com a màxim a 1,70 m del sòl.
- En àrees amb possibilitats de focs „A", la distància a recórrer horitzontalment, des de qualsevol punt de l'àrea protegida fins a aconseguir l'extintor adequat més pròxim, no excedirà de 25 m.
- En àrees amb possibilitats de focs „B", la distància a recórrer horitzontalment, des de qualsevol punt de l'àrea protegida fins a aconseguir l'extintor adequat més pròxim, no excedirà de 15 m.
- Els extintors mòbils hauran de col·locar-se en aquells punts on s'estimi que existeix una major probabilitat d'originar-se un incendi, a ser possible, pròxims a les sortides i sempre en llocs de fàcil

Codi Validació: 434QLDQKKPDSG34J4N2N5QWZA
Verificació: https://polinya.eadministracio.cat/
Document signat electrònicament des de la plataforma esPublico Gestiona | Pàgina 129 de 570

visibilitat i accés. En locals grans o quan existeixin obstacles que dificultin la seva localització, s'assenyalarà convenientment la seva ubicació.

1.5. Serveis de salubritat i confort del personal

Les instal·lacions provisionals d'obra s'adaptaran a les característiques especificades als articles 15 i ss del R.D. 1627/97, de 24 d'octubre, relatiu a les DISPOSICIONS MÍNIMES DE SEGURETAT I SALUT A LES OBRES DE CONSTRUCCIÓ.

Per al servei de neteja d'aquestes instal·lacions higièniques, es responsabilitzarà a una persona o un equip, els quals podran alternar aquest treball amb altres propis de l'obra.

Per l'execució d'aquesta obra, es disposarà de les instal·lacions del personal que es defineixen i detallen tot seguit:

1.5.1. Serveis higiènics

Lavabos
Com a mínim un per a cada 10 persones.
Cabines d'evacuació
S'ha d'instal·lar una cabina d'1,5 m2 x 2,3 m d'altura, dotada de placa turca, com a mínim, per a cada 25 persones.
Local de dutxes
Cada 10 treballadors, disposaran d'una cabina de dutxa de dimensions mínimes d'1,5 m2 x 2,3 m d'altura, dotada d'aigua freda-calenta, amb terra antilliscant.

1.5.2. Vestuaris

Superfície aconsellable 2 m2 per treballador contractat.

1.6. Àrees auxiliars

1.6.1. Centrals i plantes

Estaran ubicades estratègicament en funció de les necessitats de l'obra. En el trànsit de vehicles als seus accessos es tindrà molta cura pel que fa a l'ordre, abalisament i senyalització, amb una amplada mínima de la zona de rodadura de 6 m i pòrtic de gàlib de limitació en altura, mínima de 4 m.
L'accés a la instal·lació resta restringida exclusivament al personal necessari per a la seva explotació, restant expressament abalisada, senyalitzada i prohibida la presència de tota persona en el radi de gir de la dragalina.
Tots els accessos o passarel·les situats a altures superiors a 2 m sobre el sòl o plataforma de nivell inferior, disposarà de barana reglamentària d'1 m d'altura.
Els elements mòbils i transmissions estaran apantallats a les zones de treball o de pas susceptibles de possibilitar atrapaments o en el seu defecte es trobaran degudament senyalitzats. Els buits horitzontals estaran condemnats i, si no fos possible com en el cas de la fossa del skip, es disposarà de baranes laterals reglamentàries d'1 m d'altura i topall per a rodadura de vehicles.
La construcció de l'estacada destinada a la contenció i separació d'àrids, serà ferma i arriostrada en previsió de bolcades.
Les sitges de ciment no seran hermètiques, per evitar l'efecte de la pressió. La boca de recepció de la sitja estarà condemnada amb un sòlid engraellat o relliga metàl·lica. La tapa disposarà de barana perimetral reglamentària d'1 m d'altura.
L'accés mitjançant escala „de gat" estarà protegida mitjançant argolles metàl·liques (Ø 0,80 m) a partir de 2 m de l'arrancada.
La instal·lació elèctrica complirà amb les especificacions del Reglament Electrotècnic de Baixa Tensió.
Les operacions de manteniment preventiu es realitzaran de conformitat a les instruccions del fabricant o importador.

Codi Validació: 434QLDQKKPDSG34J4N2N5QWZA
Verificació: https://polinya.eadministracio.cat/
Document signat electrònicament des de la plataforma esPublico Gestiona | Pàgina 130 de 570

1.6.2. Tallers

Estaran ubicats estratègicament en funció de les necessitats de l'obra.
De forma general els locals destinats a tallers, tindran les següents dimensions mínimes (descomptats els espais ocupats per màquines, aparells, instal·lacions i/o materials): 3 m d'altura de pis a sostre, 2 m2 de superfície i 10 m3 de volum per treballador.
La circulació del personal i els materials estarà ordenada amb molta cura, abalisada i senyalitzada, amb una amplada mínima de la zona de pas de personal (sense càrrega) d'1,20 m2 per a passadissos principals (1 m en passadissos secundaris) independent de les vies de manutenció mecànica de materials. En zones de pas, la separació entre màquines i/o equips mai no serà inferior a 0,80 m (comptat des del punt més sortint del recorregut de l'òrgan mòbil més pròxim). Al voltant dels equips que generin calor radiant, es mantindrà un espai lliure no inferior a 1,50 m, estaran apantallats i disposaran de mitjans portàtils d'extinció adequats. Les instal·lacions provisionals suspeses sobre zones de pas estaran canalitzades a una altura mínima d'1,90 m sobre el nivell del paviment.
La intensitat mínima d'il·luminació, en els llocs d'operació de les màquines i equips, serà de 200 lux. La il·luminació d'emergència serà capaç de mantenir, al menys durant una hora, una intensitat de 5 lux, i la seva font d'energia serà independent del sistema normal d'il·luminació.
L'accés, als diferents tallers provisionals d'obra, ha de restar restringit exclusivament al personal adscrit a cada un d'ells, restant expressament abalisada, senyalitzada i prohibida la presència de tota persona en el radi d'actuació de càrregues suspeses, així com en els de desplaçament i servituds de màquines i/o equips. Tots els accessos o passarel·les situades a altures superiors a 2 m sobre el sòl o plataforma de nivell inferior, disposarà de barana reglamentària d'1 m d'altura.
Els elements mòbils i transmissions estaran apantallats a les zones de treball o de pas susceptibles de possibilitar atrapaments o en el seu defecte es trobaran degudament senyalitzats. Els buits horitzontals seran condemnats.
La instal·lació elèctrica complirà amb les especificacions del Reglament Electrotècnic de Baixa Tensió.
Les operacions de manteniment preventiu de la maquinària es realitzaran de conformitat a les instruccions del fabricant o importador.
Les emanacions de pols, fibres, fums, gasos, vapors o boirines disposaran d'extracció localitzada, en la mesura del possible, evitant la seva difusió per l'atmosfera. En els tallers tancats, el subministrament d'aire fresc i net per hora i ocupant serà, al menys, de 30 a 50 m3, llevat que s'efectuï una renovació total d'aire diversos cops per hora (no inferior a 10 cops).

1.6.3. Zones d'apilament. Magatzems

Els materials emmagatzemats a l'obra, hauran de ser els compresos entre els valors „mínims- màxims", segons una adequada planificació, que impedeixi estacionaments de materials i/o equips inactius que puguin ésser causa d'accident.
Els Mitjans Auxiliars d'Utilitat Preventiva, necessaris per a complementar la manipulació manual o mecànica dels materials apilats, hauran estat previstos en la planificació dels treballs.
Les zones d'apilament provisional estaran abalisades, senyalitzades i il·luminades adequadament.
De forma general el personal d'obra (tant propi com subcontractat) haurà rebut la formació adequada respecte als principis de manipulació manual de materials. De forma més singularitzada, els treballadors responsables de la realització de maniobres amb mitjans mecànics, tindran una formació qualificada de les seves comeses i responsabilitats durant les maniobres.

1.7. Tractament de residus

El Contractista és responsable de gestionar els sobrants de l'obra de conformitat amb les directrius del D. 201/1994, de 26 de juliol, i del R.D. 105/2008, d'1 de febrer, regulador dels enderrocs i d'altres residus de construcció, a fi i efecte de minimitzar la producció de residus de construcció com a resultat de la previsió de determinats aspectes del procés, que cal considerar tant en la fase de projecte com en la d'execució material de l'obra i/o l'enderroc o desconstrucció.
Al projecte s'ha avaluat el volum i les característiques dels residus que previsiblement s'originaran i les instal·lacions de reciclatge més properes per tal que el Contractista triï el lloc on portarà els seus residus de construcció.

Codi Validació: 434QLDQKKPDSG34J4N2N5QWZA
Verificació: https://polinya.eadministracio.cat/
Document signat electrònicament des de la plataforma esPublico Gestiona | Pàgina 131 de 570

Els residus es lliuraran a un gestor autoritzat, finançant el contractista, els costos que això comporti.
Si a les excavacions i buidats de terres apareixen antics dipòsits o canonades, no detectades prèviament, que continguin o hagin pogut contenir productes tòxics i contaminants, es buidaran prèviament i s'aïllaran els productes corresponents de l'excavació per ser evacuats independentment de la resta i es lliuraran a un gestor autoritzat.

1.8. Tractament de materials i/o substàncies perilloses

El Contractista es responsable d'assegurar-se per mediació de l'Àrea d'Higiene Industrial del seu Servei de Prevenció, la gestió del control dels possibles efectes contaminants dels residus o materials emprats a l'obra, que puguin generar potencialment malalties o patologies professionals als treballadors i/o tercers exposats al seu contacte i/o manipulació.
L'assessoria d'Higiene Industrial comprendrà la identificació, quantificació, valoració i propostes de correcció dels factors ambientals, físics, químics i biològics, dels materials i/o substàncies perilloses, per a fer-los compatibles amb les possibilitats d'adaptació de la majoria (gairebé totalitat) dels treballadors i/o tercers aliens exposats. Als efectes d'aquest projecte, els paràmetres de mesura s'establirà mitjançant la fixació dels valors límit TLV (Threshold Limits Values) que fan referència als nivells de contaminació d'agents físics o químics, per sota dels quals els treballadors poden estar exposats sense perill per a la seva salut. El TLV s'expressa amb un nivell de contaminació mitjana en el temps, per a 8 h/dia i 40 h/setmana.

1.8.1. Manipulació

En funció de l'agent contaminant, del seu TLV, dels nivells d'exposició i de les possibles vies d'entrada a l'organisme humà, el Contractista haurà de reflectir en el seu Pla de Seguretat i Salut les mesures correctores pertinents per a establir unes condicions de treball acceptables per als treballadors i el personal exposat, de forma singular a:
Amiant.
Plom. Crom, Mercuri, Níquel.
Sílice.
Vinil.
Urea formol.
Ciment.
Soroll.
Radiacions.
Productes tixotròpics (bentonita)
Pintures, dissolvents, hidrocarburs, coles, resines epoxi, greixos, olis.
Gasos liquats del petroli.
Baixos nivells d'oxigen respirable.
Animals.

1.8.2. Delimitació / condicionament de zones d'apilament

Les substàncies i/o els preparats es rebran a l'obra etiquetats de forma clara, indeleble i com a mínim amb el text en idioma espanyol.

L'etiqueta ha de contenir:
Denominació de la substància d'acord amb la legislació vigent o en el seu defecte nomenclatura de la IUPAC.
Si és un preparat, la denominació o nom comercial.
Nom comú, si és el cas.
Concentració de la substància, si és el cas. Si és tracta d'un preparat, el nom químic de les substàncies presents.
Nom, direcció i telèfon del fabricant, importador o distribuïdor de la substància o preparat perillós.
Pictogrames i indicadors de perill, d'acord amb la legislació vigent.
Riscos específics, d'acord amb la legislació vigent.
Consells de prudència, d'acord amb la legislació vigent.
El número CEE, si en té.

Codi Validació: 434QLDQKKPDSG34J4N2N5QWZA
Verificació: https://polinya.eadministracio.cat/
Document signat electrònicament des de la plataforma esPublico Gestiona | Pàgina 132 de 570

La quantitat nominal del contingut (per preparats).
El fabricant, l'importador o el distribuïdor haurà de facilitar al Contractista destinatari, la fitxa de seguretat del material i/o la substància perillosa, abans o en el moment del primer lliurament.
Les condicions bàsiques d'emmagatzematge, apilament i manipulació d'aquests materials i/o substàncies perilloses, estaran adequadament desenvolupades en el Pla de Seguretat del Contractista, partint de les següents premisses:

Comburents, extremadament inflamables i fàcilment inflamables
Emmagatzematge en lloc ben ventilat. Estarà adequadament senyalitzada la presència de comburents i la prohibició de fumar.
Estaran separats els productes inflamables dels comburents.
El possible punt d'ignició més pròxim estarà suficientment allunyat de la zona d'apilament.

Tòxics, molt tòxics, nocius, carcinògens, mutagènics, tòxics per a la reproducció
Estarà adequadament senyalitzada la seva presència i disposarà de ventilació eficaç.
Es manipularà amb Equips de Protecció Individual adequats que assegurin l'estanquitat de l'usuari, en previsió de contactes amb la pell.

Corrosius, Irritants, sensibilitzants
Estarà adequadament senyalitzada la seva presència.
Es manipularan amb Equips de Protecció Individual adequats (especialment guants, ulleres i màscara de respiració) que assegurin l'estanquitat de l'usuari, en previsió de contactes amb la pell i les mucoses de les vies respiratòries.

1.9. Condicions de l'entorn

Ocupació del tancament de l'obra
S'entén per àmbit d'ocupació el realment afectat, incloent tanques, elements de protecció, baranes, bastides, contenidors, casetes, etc.
Cal tenir en compte que, en aquest tipus d'obres, l'àmbit pot ser permanent al llarg de tota l'obra o que pot ser necessari distingir entre l'àmbit de l'obra (el de projecte) i l'àmbit dels treballs en les seves diferents fases, a fi de permetre la circulació de vehicles i vianants o l'accés a edificis i guals.
En el PLA DE SEGURETAT I SALUT EN EL TREBALL s'especificarà la delimitació de l'àmbit d'ocupació de l'obra i es diferenciarà clarament si aquest canvia en les diferents fases de l'obra. L'àmbit o els àmbits d'ocupació quedaran clarament dibuixats en plànols per fases i interrelacionats amb el procés constructiu.

Situació de casetes i contenidors
Es col·locaran, preferentment, a l'interior de l'àmbit delimitat pel tancament de l'obra.
Si per les especials característiques de l'obra no és possible la ubicació de les casetes a l'interior de l'àmbit delimitat pel tancament de l'obra, ni és possible el seu trasllat dins d'aquest àmbit, ja sigui durant tota l'obra o durant alguna de les seves fases, s'indicaran al PLA DE SEGURETAT I SALUT les àrees previstes per aquest fi.
Les casetes, els contenidors, els tallers provisionals i l'aparcament de vehicles d'obra, es situaran segons s'indica en l'apartat "Àmbit d'ocupació de la via pública".

1.9.1. Serveis afectats

Els serveis afectats pel present projecte queden definits en l'Annex 1.
Els Plànols i d'altra documentació que el Projecte incorpora relatius a l'existència i la situació de serveis, cables, canonades, conduccions, arquetes, pous i en general, d'instal·lacions i estructures d'obra soterrades o aèries tenen un caràcter informatiu i no garanteixen l'exhaustivitat ni l'exactitud i per tant no seran objecte de reclamació per mancances i/o omissions. El Contractista ve obligat a la seva pròpia investigació per a la qual cosa sol·licitarà dels titulars d'obres i serveis, plànols de situació i localitzarà i descobrirà les conduccions i obres enterrades, per mitjà del detector de conduccions o per cales. Les adopcions de mesures de seguretat

Codi Validació: 434QLDQKKPDSG34J4N2N5QWZA
Verificació: https://polinya.eadministracio.cat/
Document signat electrònicament des de la plataforma esPublico Gestiona | Pàgina 133 de 570

o la disminució dels rendiments es consideraran inclosos en els preus i, per tant, no seran objecte d'abonament independent.

1.9.2. Servituds

En la documentació del Projecte i en la facilitada pel Promotor, s'incorporen els aspectes relatius a l'existència de possibles servituds en matèria d'aigües, de pas, de mitgera de llums i vistes, de desguàs dels edificis o de les distàncies i les obres intermèdies per a certes construccions i plantacions, tenen un caràcter informatiu i no asseguren l'exhaustivitat ni l'exactitud i per tant no podran ser objecte de reclamacions per carències i/o omissions. Com amb els indicats per als serveis afectats, el Contractista està obligat a consultar en el Registre de la Propietat els esmentats extrems. Les despeses generades, les mesures suplementàries de seguretat o la disminució dels rendiments es consideraran inclosos en els preus i, per tant, no seran objecte d'abonament independent.

1.9.3 Característiques meteorològiques

Polinyà pertany a la comarca del Vallès Occidental. Aquesta zona presenta un clima Mediterrani Prelitoral Central, característic de les terres interiors properes a la costa catalana. El total anual de precipitació és moderat, amb una distribució relativament homogènia al llarg de l'any, tot i que amb màxims a la tardor i mínims al juliol, que és el mes més sec. Pel que fa al règim tèrmic, els estius són calorosos i els hiverns moderats, amb una amplitud tèrmica anual més marcada en comparació amb les zones costaneres. El període lliure de glaçades s'estén principalment des de finals de març o principis d'abril fins al mes d'octubre.

1.9.4. Característiques del terreny

Les obres es realitzen en zona urbana.

1.9.5. Característiques de l'entorn

L'obra es troba emmarcada en zona urbana.

1.10. Unitats constructives

Enderrocs
- Enderrocs d'elements de vialitat

Moviments de terres
- Excavació de rases i pous
- Rebliments superficials, terraplens / pedraplens

Fonaments
- Estrebades i apuntalaments

Paviments
- Paviments amorfs (formigó, subbases, terra, sauló, bituminosos i regs)
- Peces (panot, pedra, ceràmica, morter, etc.)

Instal·lacions d'elements hidràulics i canalitzacions
- Elements soterrats (canonades, arquetes, elements hidràulics...)

1.11.Determinació del procés constructiu

El Contractista amb antelació suficient a l'inici de les activitats constructives n'haurà de perfilar l'anàlisi de cada una d'acord amb els "Principios de la Acción Preventiva" (Art. 15 L. 31/1995 de 8 de novembre) i els "Principios Aplicables durante la Ejecución de las Obras" (Art. 10 RD. 1627/1997 de 24 d'octubre).

1.11.1. Procediments d'execució

Tots aquests aspectes queden definits en la memòria del present projecte.
Els aspectes a examinar per a configurar cadascun dels procediments d'execució, hauran de ser desenvolupats pel Contractista i descrits en el Pla de Seguretat i Salut de l'obra.

Codi Validació: 434QLDQKKPDSG34J4N2N5QWZA
Verificació: https://polinya.eadministracio.cat/
Document signat electrònicament des de la plataforma esPublico Gestiona | Pàgina 134 de 570

1.11.2. Ordre d'execució dels treballs

L'execució dels treballs serà el següent:
Implantació a l'obra, senyalització i tancaments
Enderrocs i retirades d'elements
Excavacions
Instal·lació de les canonades i elements
Obra civil, pous i cambres
Rebliment de rases
Reposició de ferms, senyalització i acabats
Complementant els plantejaments previs realitzats en el mateix sentit per l'autor del projecte, a partir dels suposats teòrics en fase de projecte, el Contractista haurà d'ajustar, durant l'execució de l'obra, l'organització i planificació dels treballs a les seves especials característiques de gestió empresarial, de forma que resti garantida l'execució de les obres amb criteris de qualitat i de seguretat per a cadascuna de les activitats constructives a realitzar, en funció del lloc, la successió, la persona o els mitjans a emprar.

1.11.3. Determinació del temps efectiu de duració. Pla d'execució

Per a la programació del temps material, necessari per al desenvolupament dels distints talls de l'obra, s'han tingut en compte els següents aspectes:

Llista d'activitats	Relació d'unitats d'obra.
Relacions de dependència	Prelació temporal de realització material d'unes unitats respecte a altres.
Durada de les activitats	Mitjançant la fixació de terminis temporals per a l'execució de cadascuna de les unitats d'obra.

De les dades així obtingudes, s'ha establert, en fase de projecte, un programa general orientatiu, en el qual s'ha tingut en compte, en principi, tan sols les grans unitats (activitats significatives), i un cop encaixat el termini de durada, s'ha realitzat la programació previsible, reflectida en un cronograma de desenvolupament.
El Contractista en el seu Pla de Seguretat i Salut haurà de reflectir, les variacions introduïdes respecte, al procés constructiu inicialment previst en el Projecte Executiu/Constructiu i en el present Estudi de Seguretat i Salut.

1.12. Sistemes i/o elements de seguretat i salut inherents o incorporats al mateix procés constructiu

Tot projecte constructiu o disseny d'equip, mitjà auxiliar, màquina o ferramenta a utilitzar a l'obra, objecte del present Estudi de Seguretat i Salut, s'integrarà en el procés constructiu, sempre d'acord amb els „Principios de la Acción Preventiva" (Art. 15 L. 31/1995 de 8 de novembre), els „Principios Aplicables durante la Ejecución de las Obras" (Art. 10 RD. 1627/1997 de 24 d'octubre) „Reglas generales de seguridad para máquinas" (Art.18 RD. 1495/1986 de 26 de maig de 1986), i Normes Bàsiques de l'Edificació, entre altres reglaments connexos, i atenent les Normes Tecnològiques de l'Edificació, Instruccions Tècniques Complementàries i Normes UNE o Normes Europees, d'aplicació obligatòria i/o aconsellada.

1.13. Medi ambient laboral

1.13.1. Agents atmosfèrics

No es preveuen agents atmosfèrics que afectin a l'obra.

1.13.2. Il·luminació

Encara que la generalitat dels treballs de construcció es realitzen amb llum natural, hauran de tenir-se presents en el Pla de Seguretat i Salut algunes consideracions respecte a la utilització d'il·luminació artificial, necessària

Codi Validació: 434QLDQKKPDSG34J4N2N5QWZA
Verificació: https://polinya.eadministracio.cat/
Document signat electrònicament des de la plataforma esPublico Gestiona | Pàgina 135 de 570

en talls, tallers, treballs nocturns o sota rasant.
Es procurarà que la intensitat lluminosa en cada zona de treball sigui uniforme, evitant els reflexos i enlluernaments al treballador així com les variacions brusques d'intensitat.
En els locals amb risc d'explosió pel gènere de les seves activitats, substàncies emmagatzemades o ambients perillosos, la il·luminació elèctrica serà antideflagrant.
En els llocs de treball en els que una fallida de l'enllumenat normal suposi un risc per als treballadors, es disposarà d'un enllumenat d'emergència d'evacuació i de seguretat.
Les intensitats mínimes d'il·luminació artificial, segons els distints treballs relacionats amb la construcció, seran els següents:

25-50 lux	En patis de llums, galeries i altres llocs de pas en funció de l'ús ocasional - habitual.
100 lux	Operacions en les quals la distinció de detalls no sigui essencial, tals com la manipulació de mercaderies a granel, l'apilament de materials o l'amassat i lligat de conglomerats hidràulics. Baixes exigències visuals.
100 lux	Quan sigui necessària una petita distinció de detalls, com en sales de màquines i calderes, ascensors, magatzems i dipòsits, vestuaris i banys petits del personal. Baixes exigències visuals.
200 lux	Si és essencial una distinció moderada de detalls com en els muntatges mitjans, en treballs senzills en bancs de taller, treballs en màquines, fratasat de paviments i tancament mecànic. Moderades exigències visuals.
300 lux	Sempre que sigui essencial la distinció mitjana de detalls, com treballs mitjans en bancs de taller o en màquines i treballs d'oficina en general.
500 lux	Operacions en les que sigui necessària una distinció mitja de detalls, tals com treballs d'ordre mitjà en bancs de taller o en màquines i treballs d'oficina en general. Altes exigències visuals.
1000 lux	En treballs on sigui indispensable una fina distinció de detalls sota condicions de constant contrast, durant llargs períodes de temps, tals com muntatges delicats, treballs fins en banc de taller o màquina, màquines d'oficina i dibuix artístic lineal. Exigències visuals molt altes.

Els serveis de prevenció seran els encarregats d'estimar la magnitud o nivells del risc, les situacions en les que aquest es produeix, així com controlar periòdicament les condicions, l'organització dels mètodes de treball i la salut dels treballadors amb la finalitat de prendre les decisions per a eliminar, controlar o reduir el risc mitjançant mesures de prevenció a l'origen, organitzatives, de prevenció col·lectiva, de protecció individual, formatives i informatives.

1.13.3. Soroll

Per a facilitar el seu desenvolupament al Pla de Seguretat i Salut del contractista, es reprodueix un quadre sobre els nivells sonors generats habitualment en la indústria de la construcció:

Compressor	82-94 dB
Equip de clavar pilots (a 15 m de distància)	82 dB
Formigonera petita < 500 lts.	72 dB
Formigonera mitjana > 500 lts.	60 dB
Martell pneumàtic (en recinte angost)	103 dB
Martell pneumàtic (a l'aire lliure)	94 dB
Esmeriladora de peu	60-75 dB
Camions i dúmpers	80 dB
Excavadora	95 dB
Grua autoportant	90 dB
Martell perforador	110 dB
Mototrailla	105 dB
Tractor d'erugues	100 dB
Pala carregadora d'erugues	95-100 dB
Pala carregadora de pneumàtics	84-90 dB
Pistoles fixa claus d'impacte	150 dB

Codi Validació: 434QLDQKKPDSG34J4N2N5QWZA
Verificació: https://polinya.eadministracio.cat/
Document signat electrònicament des de la plataforma esPublico Gestiona | Pàgina 136 de 570

Esmeriladora radial portàtil	105 dB
Tronçadora de taula per a fusta	105 dB

Les mesures a adoptar, que hauran de ser adequadament tractades al Pla de Seguretat i Salut pel contractista, per a la prevenció dels riscos produïts pel soroll seran, en ordre d'eficàcia:
1er.- Supressió del risc en origen.
2on.- Aïllament de la part sonora.
3er.- Equip de Protecció Individual (EPI) mitjançant taps o orelleres.
Els serveis de prevenció seran els encarregats d'estimar la magnitud o els nivells de risc, les situacions en les que aquest es produeix, així com controlar periòdicament les condicions, l'organització dels mètodes de treball i la salut dels treballadors amb la finalitat de prendre les decisions per a eliminar, controlar o reduir el risc mitjançant mesures de prevenció a l'origen, organitzatives, de prevenció col·lectiva, de protecció individual, formatives i informatives.

1.13.4. Pols
La permanència d'operaris en ambients polserígens, pot donar lloc a les següents afeccions:
Rinitis
Asma bronquial
Bronquitis destructiva
Bronquitis crònica
Emfisemes pulmonars
Pneumoconiosis
Asbestosis (asbest – fibrociment - amiant)
Càncer de pulmó (asbest – fibrociment - amiant)
Mesotelioma (asbest – fibrociment - amiant)
La patologia serà d'un o d'altre tipus, segons la naturalesa de la pols, la seva concentració i el temps d'exposició.
En la construcció és freqüent l'existència de pols amb contingut de sílice lliure (Si O2) que és el component que ho fa especialment nociu, com a causant de la pneumoconiosis. El problema de presència massiva de fibres d'amiant en suspensió, necessitarà d'un Pla específic de desamiantat que excedeix a les competències del present Estudi de Seguretat i Salut, i que haurà de ser realitzat per empreses especialitzades.
La concentració de pols màxima admissible en un ambient al qual els operaris es trobin exposats durant 8 hores diàries, 5 dies a la setmana, és en funció del contingut de sílice en suspensió, el que ve donat per la fórmula:

$$C = \frac{10}{\% \, Si\,O2 + 2} \quad mg / m3$$

Tenint en compte que la mostra recollida haurà de respondre a la denominada "fracció respirable", que correspon a la pols realment inhalada, ja que, de l'existent en l'ambient, les partícules més grosses són retingudes per la pituïtària i les més fines són expeses amb l'aire respirat, sense haver-se fixat en els pulmons.

Els treballs en els quals és habitual la producció de pols, són fonamentalment els següents:

Escombrat i neteja de locals
Manutenció de runes
Demolicions
Treballs de perforació
Manipulació de ciment
Raig de sorra
Tall de materials ceràmics i lítics amb serra mecànica
Pols i serradures per tronçat mecànic de fusta
Esmerilat de materials
Pols i fums amb partícules metàl·liques en suspensió, en treballs de soldadura
Plantes de matxuqueix i classificació

Codi Validació: 434QLDQKKPDSG34J4N2N5QWZA
Verificació: https://polinya.eadministracio.cat/
Document signat electrònicament des de la plataforma esPublico Gestiona | Pàgina 137 de 570

Moviments de terres
Circulació de vehicles
Polit de paraments
Plantes asfàltiques

A més a més dels Equips de Protecció Individual necessaris, com màscares i ulleres contra la pols, convé adoptar les següents mesures preventives:

ACTIVITAT	MESURA PREVENTIVA
Neteja de locals	Ús d'aspiradora i regat previ
Manutenció de runes	Regat previ
Demolicions	Regat previ
Treballs de perforació	Captació localitzada en carros perforadors o injecció d'aigua
Manipulació de ciment	Filtres en sitges o instal·lacions confinades
Raig de sorra o granalla	Equips semi autònoms de respiració
Tall o polit de materials ceràmics o lítics	Addició d'aigua micronitzada sobre la zona de tall
Treballs de la fusta, desbarbat i soldadura elèctrica	Aspiració localitzada
Circulació de vehicles	Regat de pistes
Plantes de matxuqueix i plantes asfàltiques	Aspiració localitzada

Els serveis de prevenció seran els encarregats d'estimar la magnitud o nivells del risc, les situacions en les que aquest es produeix, així com controlar periòdicament les condicions, l'organització dels mètodes de treball i la salut dels treballadors amb la finalitat de prendre les decisions per a eliminar, controlar o reduir el risc mitjançant mesures de prevenció a l'origen, organitzatives, de prevenció col·lectiva, de protecció individual, formatives i informatives.

1.13.5. Ordre i neteja

El Pla de Seguretat i Salut del contractista haurà d'indicar com pensa fer front a les actuacions bàsiques d'ordre i neteja en la materialització d'aquest projecte, especialment pel que fa a:

1er.- Retirada dels objectes i coses innecessàries.
2on.- Emplaçament de les coses necessàries en el seu respectiu lloc d'apilament.
3er.- Normalització interna d'obra dels tipus de recipients i plataformes de transport de materials a granel. Pla de manutenció intern d'obra.
4art.- Ubicació dels baixants de runes i recipients per a apilament de residus i la seva utilització. Pla d'evacuació de residus.
5è.- Neteja de claus i restes de material d'encofrat.
6è.- Desallotjament de les zones de pas, de cables, mànegues, fleixos i restes de matèria. Il·luminació suficient.
7è.- Retirada d'equips i ferramentes, descansant simplement sobre superfícies de suport provisionals.
8è.- Drenatge de vessaments en forma de tolls de carburants o greixos.
9è.- Senyalització dels riscos puntuals per falta d'ordre i neteja.
10è.- Manteniment diari de les condicions d'ordre i neteja. Brigada de neteja.
11è.- Informació i formació exigible als gremis o als diferents participants en els treballs directes i indirectes de cada partida inclosa en el projecte en el que és relatiu al manteniment de l'ordre i neteja inherents a l'operació realitzada.

En els punts de radiacions el consultor hauria d'identificar els possibles treballs on es poden donar aquest tipus de radiacions i indicar les mesures protectores a prendre.

1.13.6. Radiacions no ionitzants

Són les radiacions amb la longitud d'ona compresa entre 10-6 cm i 10 cm, aproximadament.

Codi Validació: 434QLDQKKPDSG34J4N2N5QWZA
Verificació: https://polinya.eadministracio.cat/
Document signat electrònicament des de la plataforma esPublico Gestiona | Pàgina 138 de 570

Normalment, no provoquen la separació dels electrons dels àtoms dels que formen part, però no per això deixen de ser perilloses. Comprenen: Radiació ultraviolada (UV), infraroja (IR), làser, microones, ultrasònica i de freqüència de ràdio.
Les radiacions no ionitzants són aquelles regions de l'espectre electromagnètic on l'energia dels fotons emesos és insuficient.
Es considera que el límit més baix de longitud d'ona per a aquestes radiacions no ionitzants és de 100 nm (nanòmetre) inclosos en aquesta categoria estan les regions comunament conegudes com bandes infraroja, visible i ultraviolada.
Els treballadors més freqüents i intensament sotmesos a aquests riscos són els soldadors, especialment els de soldadura elèctrica.

Radiacions infraroges
Aquest tipus de radiació és ràpidament absorbida per els teixits superficials, produint un efecte d'escalfament. En el cas dels ulls, a l'absorbir-se la calor pel cristal·lí i no dispersar-se ràpidament, pot produir cataractes. Aquest tipus de lesió s'ha considerat la malaltia professional més probable en ferrers, bufadors de vidre i operaris de forns.
Totes les fonts de radiació IR intensa hauran d'estar dotades de sistemes de protecció tant propers a la font com sigui possible, per aconseguir la màxima absorció de calor i prevenir que la radiació penetri als ulls dels operaris. En cas d'utilització d'ulleres normalitzades, haurà d'incrementar-se adequadament la il·luminació del recinte, de manera que s'eviti la dilatació de la pupil·la de l'ull.
A les obres de construcció, els treballadors que estan més freqüentment exposats a aquestes radiacions són els soldadors, especialment quan realitzen soldadures elèctriques. Així mateix, s'ha de considerar l'entorn de l'obra, com a possible font de les radiacions.
La resposta primària a aquestes absorcions d'energia és de tipus tèrmic, afectant principalment a la pell en forma de: cremades agudes, augment de la dilatació dels vasos capil·lars i un increment de la pigmentació que pot ser persistent.
De forma general, tots aquells processos industrials realitzats en calent fins a l'extrem de desprendre llum, generen aquest tipus de radiació.

Radiacions visibles
L'òrgan afectat més important és l'ull, sent transmeses aquestes longituds d'ona, a través dels mitjans oculars sense apreciable absorció abans d'aconseguir la retina.

Radiacions ultraviolades
La radiació UV és aquella que té una longitud d'ona entre els 400 nm (nanòmetres) i els 10 nm. Queda inclosa dins de la radiació solar, i es genera artificialment per a molts propòsits en indústries, laboratoris i hospitals.

Es divideix convencionalment en tres regions:
UVA: 315 - 400 nm de longitud d'ona.
UVB: 280 - 315 nm de longitud d'ona.
UVC: 200 - 280 nm de longitud d'ona.

La radiació a la regió UVA, la més propera a l'espectre UV, és emprada àmpliament a la indústria i representa poc risc, pel contrari les radiacions UVB i UVC, són més perilloses. La norma més completa és nord americana i està, acceptada per la WHO (World Health Organization).
Les radiacions a les regions UVB i UVC tenen efectes biològics que varien marcadament amb la longitud d'ona, sent màxims entorn als 270 nm (la llàntia de quars amb vapor de mercuri a baixa pressió té una emissió a 254 nm aproximadament).
També varien amb el temps d'exposició i amb la intensitat de la radiació. La exposició radiant d'ulls o pell no protegits, per a un període de vuit hores haurà d'estar limitada.
La protecció contra la sobreexposició de fonts potents que poden constituir riscos, haurà de dur-se a terme mitjançant la combinació de mesures organitzatives, d'apantallaments o resguards i de protecció personal. Sense oblidar que s'ha d'intentar substituir el que és perillós pel que comporta poc o cap risc, d'acord a la llei de prevenció de riscos laborals.
S'haurà de posar especial èmfasi en els apantallaments i en les mesures de substitució, per a minimitzar el tercer, que implica la necessitat de protecció personal. Tots els usuaris de l'equip generador de radiació UV

Codi Validació: 434QLDQKKPDSG34J4N2N5QWZA
Verificació: https://polinya.eadministracio.cat/
Document signat electrònicament des de la plataforma esPublico Gestiona | Pàgina 139 de 570

han de conèixer perfectament la naturalesa dels riscos involucrats. En l'equip, o prop d'ell, s'han de disposar senyals d'advertència adequades al cas. La limitació d'accés a la instal·lació, la distància de l'usuari respecte a la font i la limitació del temps d'exposició, constitueixen mesures organitzatives a tenir en compte.
No es poden emetre de forma indiscriminada radiacions UV en l'espai de treball, per exemple realitzant l'operació en un recinte confinat o en una àrea adequadament protegida. Dins de l'àrea de protecció, s'ha de reduir la intensitat de la radiació reflexada, emprant pintures de color negre mate. En el cas de fonts potents, on se sospiti que sigui possible una exposició per sobre del valor límit admissible, haurà de disposar-se de mitjans de protecció que dificultin i facin impossible el flux radiant lliure, directe i reflexat. Quant la naturalesa del treball requereixi que l'usuari operi junt a una font de radiació UV no protegida, haurà de fer-se ús dels mitjans de protecció personal. Els ulls estaran protegits amb ulleres o màscara de protecció facial, de manera que s'absorbeixin les radiacions que sobre ells incideixin. Anàlogament, hauran de protegir-se les mans, utilitzant guants de cotó, i la cara, emprant qualsevol tipus de protecció facial.
L'exposició dels ulls i pell no protegits a la radiació UV pot conduir a una inflamació dels teixits, temporal o prolongada, amb riscos variables. En el cas de la pell, pot donar lloc a un eritema similar a una cremada solar i, en el cas dels ulls, a una conjuntivitis i queratitis (o inflamació de la còrnia), de resultats imprevisibles.
La font és bàsicament el sol però també es troben en les activitats industrials de la construcció: llums fluorescents, incandescents i de descàrrega gasosa, operacions de soldadura (TIG-MIG), bufador d'arc elèctric i làsers.
Les mesures de control per a prevenir exposicions indegudes a les radiacions no ionitzants se centren en l'emprament de pantalles, blindatges i Equips de Protecció Individual (per exemple pantalla de soldadura amb visor de cèl·lula fotosensible), procurant mantenir distàncies adequades per a reduir, tenint en compte l'efecte de proporcionalitat inversa al quadrat de la distància, la intensitat de l'energia radiant emesa des de fonts que es propaguen en diferent longitud d'ona.

Làser
La missió d'un làser és la de produir un raig d'alta densitat i s'ha emprat en camps tan diversos com cirurgia, topografia o comunicació. Es construeixen unitats amb força polsant o continua de radiació, tant visible com invisible. Aquestes unitats, si són suficientment potents, poden danyar la pell i, en particular, els ulls si estan exposats a la radiació. La unitat polsant d'alta energia és particularment perillosa quan el polze curt de radiació impacte en el teixit causant una amplia lesió al voltant del mateix. Els làsers d'ona continua també poden causar danys en els ulls i la pell. Els de radiació IR i V presentaran perill per a la retina, en forma de cremades; els de radiació UV e IR poden suposar un risc per a la còrnia i el cristal·lí. D'una manera general, la pell és menys sensible a la radiació làser i en el cas d'unitats de radiació V i IR de grans potències, poden ocasionar cremades.

Els làsers s'han classificat, d'acord amb els riscos associats al seu ús, en els dos grups i quatre classes següents:
Grup A: unitats intrínsecament segures i aquelles que cauen dins de les classes I y II.
Classe I: els nivells d'exposició màxima permissible no poden ser excedits.
Classe II: de risc baix; emissió limitada a 1 mW en menys de 0,25 s, entre 400 nm i 700 nml; es preveuen els riscos per desviament de la radiació reflexada incloent la resposta de centelles.
Grup B: tots els làsers presents o de ona continua amb potencia major d'1 mW, com es defineix a les classes IIIa, IIIb i IV respectivament.
Classe IIIa: risc baix; emissió limitada a 5 vegades la corresponent a la classe II; l'ús d'instruments òptics pot resultar perillós.
Classe IIIb: risc mitjà; major límit d'emissió; l'impacte sobre l'ull pot resultar perillós, però no respecte a la reflexió difusa.
Classe IV: risc alt; major límit d'emissió; l'impacte per reflexió difusa pot ser perillós; poden causar foc i cremar la pell. El grau de protecció necessari depèn de la longitud d'ona i de l'energia emesa per la radiació. Qualsevol equip base s'ha de dissenyar d'acord amb mesures de seguretat apropiades, com per exemple, encaixonament protector, obturador d'emissió, senyal automàtica de emissió, etc.

Els làsers poden produir llum visible (400-700 nm), alguna radiació UV (200-400 nm), o comunament radiació IR (700 nm – 1m).
A continuació, es presenta una guia de riscos associats amb unitats concretes de raigs làser:
Amb làsers de la classe IIIa (< 5 mW), s'ha de prevenir únicament la visió directa del raig.

Codi Validació: 434QLDQKKPDSG34J4N2N5QWZA
Verificació: https://polinya.eadministracio.cat/
Document signat electrònicament des de la plataforma esPublico Gestiona | Pàgina 140 de 570

Amb els de la classe IIIb i potències compreses entre 5 mW y 500 mW, s'ha de prevenir l'impacte de la radiació directa i de reflexió especular, en els ulls no protegits, que pot resultar perillós.
Amb làsers de la classe IV i potències majors de 500 mW, s'ha de prevenir l'impacte de la radiació directa, de les reflexions secundaries i de les reflexions difuses, que pot resultar perillós.
A més dels riscos associats a aquest tipus de radiació, s'ha de tenir en compte els deguts a les unitats d'energia elèctrica emprats per a subministrar energia a l'equip làser. A continuació, es dóna un codi de pràctica que cobreix personal, àrea de treball, equip i operació, respectivament, en l'ús de làsers.
Tots els usuaris s'han de sotmetre a un examen oftalmològic periòdicament, fent èmfasi especial en les condicions de la retina. Les persones que treballen amb la classe IIIb i IV, tindran al mateix temps un examen mèdic d'inspecció de danys a la pell.
Amb prioritat a qualsevol autorització, el contractista s'assegurarà que els operaris autoritzats estan degudament entrenats tant en procediment de treball segur com en el coneixement dels riscos potencials associats amb la radiació i equip que la genera.
Qualsevol exposició accidental que suposi impacte en els ulls, haurà de ser registrada i comunicada al departament mèdic.
La pràctica amb làser del grup B requereix la mesura general de protecció ocular, però que mai serà utilitzada per visió directa del raig.

- Àrea de treball:

L'equip làser s'instal·larà en una àrea o recinte degudament controlats. La il·luminació del recinte haurà de ser tal manera que eviti la dilatació de la pupil·la de l'ull i així disminuir la possibilitat de lesió.
Els raigs làser reflectits poden ser tant perillosos com els directes, i per tant, hauran d'eliminar-se les superfícies reflectants i polides.
A l'àrea de treball s'haurà d'investigar periòdicament la presència de qualsevol gas tòxic que pugui generar-se durant el treball, per exemple, l'ozó.
S'han de col·locar senyals lluminoses d'advertència en totes les zones d'entrada als recintes en els que els làsers funcionin.
Quant la senyal estigui en acció, haurà de prohibir-se l'accés al mateix. L'equip de subministrament de potència al làser ha de disposar de protecció especial.
Allà on sigui necessari, s'ha de prevenir la possibilitat de desviament del raig fora de l'àrea de control, mitjançant proteccions i blindatges. En el cas de radiació IR, ha d'emprar-se materials no inflamables per a proporcionar aquestes barreres físiques al voltant del làser. En aquests casos, s'ha d'evitar la proximitat de materials inflamables o explosius.

- Equip:

Qualsevol operació de manteniment haurà de dur-se solament si la força està desconnectada.
Tots els làsers, hauran de disposar de rètols d'advertència que tindran en compte la classe de làser a que correspon i el tipus de radiació visible o invisible que genera l'aparell.
Quan els aparells que pertanyen al grup B no s'utilitzin, s'hauran de treure les claus de control d'engegada, així com la de control de força, que quedaran custodiades per la persona responsable autoritzada per el treball amb làser en el laboratori.
Les ulleres protectores normalitzats, hauran de comprovar-se regularment i han de seleccionar-se d'acord amb la longitud d'ona de la radiació emesa per el làser en ús.
Qualsevol protector de pantalla que s'utilitzi, haurà de ser de material absorbent que previngui la reflexió especular.

- Operació:

Únicament el mínim nombre de persones requerides en l'operació es trobaran dins de l'àrea de control; no obstant, en el cas de làser de la classe IV, al menys dos persones estaran sempre presents durant l'operació.
Únicament personal autoritzat tindrà permís per a muntar, ajustar i operar l'equip de làser.
L'equip de làser haurà d'operar el temps mínim requerit per a la realització dels treballs, no es deixarà en funcionament sense estar vigilat.
Com a procediment de protecció general, hauran d'utilitzar-se ulleres que previnguin el risc de dany ocular.
L'equip de làser haurà de ser muntat a una alçada que mai superi la corresponent al pit de l'operador.
S'ha de tenir especial cura en la radiació làser invisible, essent essencial la utilització d'un escut protector al llarg de tota la trajectòria.
Donat que els làsers polsants presenten un risc incrementat per l'operador, com a guia d'alineació del raig, han d'emprar-se làsers de baixa potència d'heli o neó que pertanyin a la classe II, i no conformar-se amb una indicació somera de la direcció que adoptarà el raig. En aquests casos, sempre s'ha d'utilitzar la protecció

Codi Validació: 434QLDQKKPDSG34J4N2N5QWZA
Verificació: https://polinya.eadministracio.cat/
Document signat electrònicament des de la plataforma esPublico Gestiona | Pàgina 141 de 570

ocular.
Els serveis de prevenció seran els encarregats d'estimar la magnitud o nivells del risc, les situacions en les que aquest es produeix, així com controlar periòdicament les condicions, l'organització dels mètodes de treball i la salut dels treballadors amb la finalitat de prendre les decisions per a eliminar, controlar o reduir el risc mitjançant mesures de prevenció en l'origen, organitzatives, de prevenció col·lectiva, de protecció individual, formatives i informatives.
En construcció acostuma a emprar-se monogràficament en l'establiment d'alineacions i nivells topogràfics.
Per la seva extrema perillositat, quan el làser estigui enfocat paral·lel al sòl, l'àrea de perill s'haurà d'acordonar.
L'Equip de Protecció Individual contra el làser són les ulleres de protecció completa, amb el visor dotat del filtre adequat al tipus de làser que es tracti.

1.13.7. Radiacions ionitzants

Dins de l'àmbit de la construcció existeixen pocs treballs propis en els que es generen aquests tipus de riscos, malgrat que si existeixen situacions on es puguin donar aquest tipus de radiació, com són:
Detecció de defectes de soldadura o esquerdes en canonades, estructures i edificis.
Control de densitats "in situ" pel mètode nuclear.
Control d'irregularitats en el nivell d'omplenat de recipients o grans dipòsits.
Identificació de trajectòries, emprant traçadors en corrents hidràuliques, sediments, moviment de granels, etcètera.
Serà obligació del contractista amb la col·laboració del seu servei de prevenció determinar un procediment de treball segur per a realitzar les esmentades operacions.
També es pot considerar una possible generació de riscos en treballs realitzats dintre d'un entorn o en proximitat de determinades instal·lacions, com poden ser:
Les instal·lacions on es realitzin exàmens de maletes i embalums en els aeroports; detecció de cartes bomba.
Les instal·lacions mèdiques on es realitzin pràctiques de teràpia, mitjançant radiacions ionitzants.
Les instal·lacions mèdiques on es realitzen pràctiques de diagnòstic amb raigs X amb equips amb un potencial d'operació per disseny, sigui major de 70 Kilovolts.
Les instal·lacions mèdiques on es manipula o es tracti material radioactiu, en forma de fonts no segellades, per a ús en teràpia o diagnòstic amb tècniques "in vivo".
Les instal·lacions d'ús industrial on es tracti o manipuli material radioactiu.
Els acceleradors de partícules o d'investigació o d'ús industrial.
Les instal·lacions i equips per a gammagrafía o radiografia industrial, sigui mitjançant l'ús de fonts radioactius o equips emissors de raig X.
Els dipòsits de residus radioactius, tant transitoris com definitius.
Les instal·lacions on es produeixin, fabriqui, repari o es faci manutenció de fonts o equips generadors de radiacions ionitzants.
Control d'irregularitats en l'espessor de blocs de paper, làmines de plàstic i fulles de metall o en el nivell d'omplenat de recipients o grans dipòsits.
Estimació de l'antiguitat de substàncies, emprant el carboni-14 o altres isòtops, com l'argó-40 o el fòsfor-32.
Il·luminació passiva de rellotges o de sortides d'emergència.
Les funcions de protecció radiològica són responsabilitat del titular de la instal·lació, essent el Consell de Seguretat Nuclear el qui decidirà si han de ser encomanades a un Servei de Protecció Radiològica propi del titular o a una Unitat Tècnica de Protecció Radiològica contractada a l'efecte.
La reacció d'un individu a l'exposició a les radiacions depèn de la dosi, del volum i del tipus dels teixits irradiats. Encara que poden ocórrer en combinació, correntment es fa una distinció entre dues classes fonamentals d'accidents per radiació, és dir: a) Irradiació externa accidental (per exemple en treballs de radiografiat de soldadura). b) Contaminació radioactiva accidental.

Els nivells màxims de dosi permesa han estat fixats tenint en compte que el cos humà pot tolerar una certa quantitat de radiació sense perjudicar el funcionament del seu organisme en general. Aquests nivells són, per a persones que treballen en Zones Controlades (per exemple edifici de contenció de central nuclear) i tenint en compte l'efecte acumulatiu de les radiacions sobre l'organisme, 5 rems per any ó 300 milirems per setmana.
Per a detectar i amidar els nivells de radiació, s'empren els comptadors Geiger.
Per al control de la dosi rebuda, s'ha de tenir en compte tres factors: a) temps de treball. b) distància de la font de radiació. c) Apantallament. El temps de treball permès s'obté dividint la dosi màxima autoritzada per la dosi

Codi Validació: 434QLDQKKPDSG34J4N2N5QWZA
Verificació: https://polinya.eadministracio.cat/
Document signat electrònicament des de la plataforma esPublico Gestiona | Pàgina 142 de 570

rebuda en un moment donat. La dosi rebuda és inversament proporcional al quadrat de la distància a la font de radiació. Els materials que s'empren habitualment com barreres d'apantallament són el formigó i el plom, encara que també se n'usen d'altres com l'acer, totxos massissos de fang, granit, calcària, etc., en general, l'espessor necessari està en funció inversa de la densitat del material.
Per a verificar les dosis de radiació rebudes s'utilitzen dosímetres individuals, que poden consistir en una pel·lícula dosimètrica o un estildosímetre integrador de butxaca. Sempre que no s'especifiqui el contrari, el dosímetre individual es durà a la butxaca o davanter de la roba de treball, tenint especial cura en no col·locar els dosímetres sobre cap objecte que absorbeixi radiació (per exemple objectes metàl·lics).
Haurà de dur-se un Llibre de registre, on figurarà les dosis rebudes per cadascun dels treballadors professionalment exposats a radiacions.

1.14.Manipulació de materials

Tota manutenció de material comporta un risc, per tant, des del punt de vista preventiu, s'ha de tendir a evitar tota manipulació que no sigui estrictament necessària, en virtut del conegut axioma de seguretat que diu que "el treball més segur és aquell que no es realitza".
Per a manipular materials és preceptiu prendre les següents precaucions elementals:
Començar per la càrrega o material que apareix més superficialment, és dir el primer i més accessible.
Lliurar el material, no tirar-lo.
Col·locar el material ordenat i en cas d'apilat estratificat, que aquest es realitzi en piles estables, lluny de passadissos o llocs on pugui rebre cops o desgastar-se.
Utilitzar guants de treball i calçat de seguretat amb puntera metàl·lica i embuatada en empenya i turmells.
En el manejament de càrregues llargues entre dues o més persones, la càrrega pot mantenir-se en la mà, amb el braç estirat al llarg del cos, o bé sobre l'espatlla.
S'utilitzaran les ferramentes i mitjans auxiliars adequats per al transport de cada tipus de material.
En les operacions de càrrega i descàrrega, es prohibirà col·locar-se entre la part posterior del camió i una plataforma, pal, pilar o estructura vertical fixa.
Si durant la descàrrega s'utilitzen ferramentes, com braços de palanca, ungles, potes de cabra o similar, disposar la maniobra de tal manera que es garanteixi el que no es vingui la càrrega damunt i que no rellisqui.
En el relatiu a la manipulació de materials el contractista en l'elaboració del Pla de Seguretat i Salut haurà de tenir en comte les següents premisses:
Intentar evitar la manipulació manual de càrregues mitjançant:
Automatització i mecanització dels processos.
Mesures organitzatives que eliminin o minimitzin el transport.
Adoptar Mesures preventives quan no es pugui evitar la manipulació com:
Utilització d'ajudes mecàniques.
Reducció o redisseny de la càrrega.
Actuació sobre l'organització del treball.
Millora de l'entorn de treball.
Dotar als treballadors de la formació i informació en temes que incloguin:
Ús correcte de les ajudes mecàniques.
Ús correcte dels equips de protecció individual.
Tècniques segures per a la manipulació de càrregues.
Informació sobre el pes i centre de gravetat.

<u>Els principis bàsics de la manutenció de materials</u>
1er.- El temps dedicat a la manipulació de materials és directament proporcional a l'exposició al risc d'accident derivat de dita activitat.
2on.- Procurar que els diferents materials, així com la plataforma de suport i de treball de l'operari, estiguin a la mateixa alçada en què s'ha de treballar amb ells.
3er.- Evitar el dipositar els materials directament sobre el terra, fer-ho sempre sobre catúfols o contenidors que permetin el seu trasllat a dojo.
4art.- Escurçar tant com sigui possible les distàncies a recórrer pel material manipulat, evitant estacionaments intermedis entre el lloc de partida del material manipulat evitant estacionaments intermedis entre el lloc de partida del material i l'emplaçament definitiu de la seva posada en obra.
5è- Traginar sempre els materials a dojo, mitjançant palonniers, catúfols, contenidors o palets, en lloc de

Codi Validació: 434QLDQKKPDSG34J4N2N5QWZA
Verificació: https://polinya.eadministracio.cat/
Document signat electrònicament des de la plataforma esPublico Gestiona | Pàgina 143 de 570

portar-los d'un en un.
6è.- No tractar de reduir el nombre d'ajudants que recullin i traginin els materials, si això comporta ocupar els oficials o caps d'equip en operacions de manutenció, coincidint en franges de temps perfectament aprofitables per l'avanç de la producció.
7è.- Mantenir esclarits, senyalitzats i enllumenats, els llocs de pas dels materials a manipular.

Manejament de càrregues sense mitjans mecànics
Per a l'hissat manual de càrregues la totalitat del personal d'obra haurà rebut la formació bàsica necessària, comprometent-se a seguir els següents passos:
1er.- Apropar-se el més possible a la càrrega.
2on.- Assentar els peus fermament.
3er.- Ajupir-se doblegant els genolls.
4art.- Mantenir l'esquena dreta.
5è.- Subjectar l'objecte fermament.
6è.- L'esforç d'aixecar l'han de realitzar els músculs de les cames.
7è.- Durant el transport, la càrrega haurà de romandre el més a prop possible del cos.
8è.- Per al manejament de peces llargues per una sola persona s'actuarà segons els següents criteris preventius:
Durà la càrrega inclinada per un dels seus extrems, fins l'altura de l'espatlla.
Avançarà desplaçant les mans al llarg de l'objecte, fins arribar al centre de gravetat de la càrrega.
Es col·locarà la càrrega en equilibri sobre l'espatlla.
Durant el transport, mantindrà la càrrega en posició inclinada, amb l'extrem davanter aixecat.
9è.- És obligatòria la inspecció visual de l'objecte pesat a aixecar, per a eliminar arestes afilades.
10è.- Està prohibit aixecar més de 50 kg de forma individual. El valor límit de 30 Kg per homes, pot superar-se puntualment a 50 Kg quan es tracti de descarregar un material per a col·locar-lo sobre un mitjà mecànic de manutenció. En el cas de tractar-se de dones, es redueixen aquests valors a 15 i 25 Kg respectivament.
11è.- És obligatori la utilització d'un codi de senyals quan s'ha d'aixecar un objecte entre uns quants, per a suportar l'esforç al mateix temps. Pot ser qualsevol sistema a condició que sigui conegut o convingut per l'equip.

1.15.Mitjans auxiliars d'utilitat preventiva (MAUP)

Als efectes del present Estudi de Seguretat i Salut, tindran la consideració de MAUP, tot Mitjà Auxiliar dotat de Protecció, Resguard, Dispositiu de Seguretat, Operació seqüencial, Seguretat positiva o Sistema de Protecció Col·lectiva, que originàriament ve integrat, de fàbrica, en l'equip, màquina o sistema, de forma solidària i indissociable, de tal manera que s'interposi, o apantalli els riscos d'abast o simultaneïtat de l'energia fora de control, i els treballadors, personal aliè a l'obra i/o materials, màquines, equips o ferramentes pròximes a la seva àrea d'influència, anul·lant o reduint les conseqüències d'accident. La seva operativitat resta garantida pel fabricant o distribuïdor de cadascun dels components, en les condicions d'utilització i manteniment per ell prescrites. El contractista resta obligat a la seva adequada elecció, seguiment i control d'ús.

Els MAUP més rellevants, previstos per a l'execució del present projecte són els indicats a continuació:

Codi Validació: 434QLDQKKPDSG34J4N2N5QWZA
Verificació: https://polinya.eadministracio.cat/
Document signat electrònicament des de la plataforma esPublico Gestiona | Pàgina 144 de 570

Codi	UA	Descripció
HX11X002	u	Equip d'encofrat de pilar de formigó, amb sistema de seguretat amb tots els requisits reglamentaris
HX11X003	u	Bastida modular amb estructura tubular i sistema de seguretat amb tots els requisits reglamentaris en previsió de caigudes per a la realització d'estructures, tancaments, cobertes, i altres treballs en alçada
HX11X004	u	Barana definitiva, prevista en projecte, per a protecció de caigudes a diferent nivell entre muntants d'escala i/o d'alçada pel forat interior
HX11X005	u	Escala modular d'estructura porticada, per accedir a cotes de diferent nivell, superiors a 7 m amb sistema de seguretat integrat
HX11X007	u	Plataforma telescòpica articulada, mòbil, autopropulsada amb sistema de seguretat integrat
HX11X010	u	Bastida amb cavallets i sistema de seguretat amb tots els requisits reglamentaris
HX11X011	u	Equip de tall oxiacetilènic reglamentari amb sistema de seguretat integrat amb porta-ampolles, vàlvules reductores de pressió i antiretrocés, manòmetre, mànigues, broques i brides normalitzades
HX11X012	u	Serra circular reglamentària amb certificat CE, amb sistema de seguretat integrat amb protector de disc inferior fixe, superior abatible, aturada d'emergència amb fre-motor, ganivet divisor, regle guia longitudinal i transversal
HX11X013	u	Maquinària amb cabina d'operari amb sistema de resguard i protecció integrat
HX11X014	u	Eina elèctrica amb sistema de doble aïllament integrat
HX11X016	u	Formigonera portàtil amb protectors i resguards integrats
HX11X017	u	Element prefabricat de formigó amb sistema de seguretat integrat amb balustre de seguretat de reserva d'ancoratge de cable per amarrament i lliscament d'equips de protecció individual, d'alçària 1 m
HX11X018	u	Paletitzat i empaquetat o fleixat normalitzat

Codi Validació: 434QLDQKKPDSG34J4N2N5QWZA
Verificació: https://polinya.eadministracio.cat/
Document signat electrònicament des de la plataforma esPublico Gestiona | Pàgina 145 de 570

HX11X019	m	Marquesina de protecció en voladiu en bastida tubular amb sistema de seguretat amb tots els requisits reglamentaris, normalitzada i incorporada UNE-EN 12810-1 (HD-1000)
HX11X020	m	Equip d'encofrat recuperable horitzontal de perímetre de sostre reticular, amb sistema de seguretat amb tots els requisits reglamentaris en previsió de caigudes, amb xarxa de tipus tennis ancorada amb ganxos al cap dels puntals
HX11X021	u	Passadís de protecció prefabricat metàl·lic amb sistema de seguretat amb tots els requisits reglamentaris, de llargària 2,5 m, d'amplària 1,1 m, amb paviment de entramat de platines metàl·liques i rampes articulades, baranes metàl·liques reglamentàries, muntants de 2 m d'alçada, sostre de xapa d'acer de 3 mm de gruix
HX11X022	u	Passadís de protecció prefabricat metàl·lic amb sistema de seguretat amb tots els requisits reglamentaris, de llargària 2,5 m, d'amplària 1,1 m, amb paviment de entramat de platines metàl·liques i rampes articulades, baranes metàl·liques reglamentàries
HX11X023	u	Protector de mans per a cisellar
HX11X024	u	Connexió elèctrica de seguretat tipus petaca
HX11X025	u	Serra de trepar amb aigua amb sistema de seguretat integrat
HX11X026	u	Plataforma elevadora manual per a subministrament de material a nivell de bastida de cavallets
HX11X028	u	Grua mòbil d'accionament manual
HX11X029	u	Carretó ergonòmic per servei de material al nivell de treball, regulable en alçada
HX11X030	u	Pinça manual ergonòmica pel transport de blocs i totxos
HX11X031	u	Sistema de ventilació forçada en túnels i zones tancades
HX11X032	u	Suport de repòs per al disc radial portàtil
HX11X033	u	Sac d'aplec de teixit de polipropilè amb tapa de descàrrega inferior
HX11X034	u	Sarcòfag per l'hissat vertical de càrregues llargues amb grua
HX11X035	u	Estrebat i apuntalament de rases de serveis amb malla tèxtil de poliamida d'alta tenacitat i accionament hidràulic des de l'exterior de la rasa
HX11X036	u	Estrebat i apuntalament interior de rases amb escuts i estampidors interiors hidràulics o roscats
HX11X037	u	Sitja-barrejadora per a la confecció de morter
HX11X039	u	Carretó manual porta palets
HX11X041	u	Ancoratge amb disseny específic per a la manipulació de prefabricats
HX11X042	u	Puntal metàl·lic telescòpic amb pestells de seguretat col·locats sobre dorments de fusta
HX11X043	u	Cubilot de formigonat amb trapa manual de descàrrega
HX11X044	u	Gàbia prefabricada per treballs de soldadura ancorada a l'estructura
HX11X045	u	Estrebat de pou circular amb tensor
HX11X046	u	Estrebat de pou rectangular amb tensor
HX11X047	u	Apuntalament de talús inestable amb panells
HX11X048	u	Connexionat i cablejat provisional de la instal·lació elèctrica de l'obra amb sistema de protecció integrat
HX11X049	u	Quadre elèctric secundari provisional de l'obra amb sistema de protecció integrat
HX11X050	u	Enllumenat provisional de l'obra amb un nivell lumínic mínim de 250 lux
HX11X052	u	Pont volat semi prefabricat per treballs en ràfecs amb plataforma de treball i barana perimetral amb els requisits reglamentaris amb sistema de seguretat integrat

Codi Validació: 434QLDQKKPDSG34J4N2N5QWZA
Verificació: https://polinya.eadministracio.cat/
Document signat electrònicament des de la plataforma esPublico Gestiona | Pàgina 146 de 570

HX11X053	u	Plataforma metàl·lica en voladiu per descàrrega de material en façanes amb trapa practicable per al pas del cable de la grua amb sistema de seguretat integrat
HX11X054	u	Instal·lació de posta a terra amb conductor de coure i elèctrode connectat a terra en rails de grua torre, masses metàl·liques, quadres elèctrics, conductors de protecció
HX11X055	u	Interruptor diferencial de sensibilitat mitjana 300 mA, i 40 A d'intensitat nominal
HX11X057	m2	Malla electrosoldada de barres corrugades d'acer, elaborada a l'obra de 10x10 cm i de 3-3 mm de D embeguda al formigó per a proteccions horitzontals de forats en sostres de 5 m de D com a màxim, i amb el desmuntatge inclòs
HX11X058	u	Senyal acústica de marxa enrere
HX11X059	m2	Lona de polietilè amb malla de reforç per a recobriment de càrrega de caixa de camió
HX11X060	m	Cable d'acer de guiat de material suspès
HX11X061	u	Retenidor de pilota de neteja incorporat a l'equip de bombeig del formigó
HX11X063	u	Encenedor de guspira amb mànec
HX11X064	u	Cinturó portaeines
HX11X065	u	Torreta per al formigonat de pilars
HX11X066	u	Biga rígida de repartiment de càrregues suspeses
HX11X067	u	Ganxo de grua amb dispositiu de tancament
HX11X068	u	Catifa portàtil de neoprè per treball en plans inclinats
HX11X070	u	Recipient metàl·lic per a la manutenció de materials a granel per a una càrrega màxima de 1200 kg
HX11X071	u	Plataforma aïllant de base per treball en quadres elèctrics de distribució d'1x1 m i de 3 mm de gruix
HX11X072	u	Detector de tempestes portàtil per treballs de voladures
HX11X075	u	Equip comprovador portàtil complet d'instal·lacions de baixa tensió
HX11X076	u	Anemòmetre fix amb el desmuntatge inclòs
HX11X077	u	Sonòmetre portàtil de rang dinàmic de 23 a 130 dba
HX11X078	u	Luxímetre portàtil
HX11X079	u	Detector d'instal·lacions i serveis soterrats portàtil
HX11X080	u	Termòmetre / baròmetre
HX11X082	u	Porta de planxa nervada d'acer galvanitzat, d'amplària 1 m i alçària 2 m, amb bastiment de tub d'acer galvanitzat, per a tanca de planxa metàl·lica i amb el desmuntatge inclòs
HX11X083	u	Porta de planxa nervada d'acer galvanitzat, d'amplària 5 m i alçària 2 m, amb bastiment de tub d'acer galvanitzat, per a tanca de planxa metàl·lica i amb el desmuntatge inclòs
HX11X088	m	Baixant de tub de P.V.C. de runes, de 40 cm de diàmetre, amb boques de descàrrega, brides i acoblament, col·locat i amb el desmuntatge inclòs
HX11X089	u	Transformador de seguretat de 24 V, col·locat i amb el desmuntatge inclòs
HX11XG11	u	Escala portàtil dielèctrica de fibra de vidre i 3,2 m de llargària
HX11XG13	u	Equip de connexió a terra de línia elèctrica aèria de distribució, amb 3 perxes telescòpiques per a conductors de 7 a 380 mm2 i una alçada màxima d'11,5 m, cable de coure de secció 35 mm2 i piqueta de connexió a terra

Codi Validació: 434QLDQKKPDSG34J4N2N5QWZA
Verificació: https://polinya.eadministracio.cat/
Document signat electrònicament des de la plataforma esPublico Gestiona | Pàgina 147 de 570

1.16.Sistemes de protecció col·lectiva (SPC)

Als efectes del present Estudi de Seguretat i Salut, tindran la consideració de Sistemes de Protecció Col·lectiva, el conjunt d'elements associats, incorporats al sistema constructiu, de forma provisional i adaptada a l'absència de protecció integrada de major eficàcia (MAUP), destinats a apantallar o condonar la possibilitat de coincidència temporal de qualsevol tipus d'energia fora de control, present en l'ambient laboral, amb els treballadors, personal aliè a l'obra i/o materials, màquines, equips o ferramentes pròximes a la seva àrea d'influència, anul·lant o reduint les conseqüències d'accident. La seva operativitat garanteix la integritat de les persones o objectes protegits, sense necessitat d'una participació per a assegurar la seva eficàcia. Aquest últim aspecte és el que estableix la seva diferència amb un Equip de Protecció Individual (EPI).
En absència d'homologació o certificació d'eficàcia preventiva del conjunt d'aquests Sistemes instal·lats, el contractista fixarà en el seu Pla de Seguretat i Salut, referència i relació dels Protocols d'Assaig, Certificats o Homologacions adoptades i/o requerits als instal·ladors, fabricants i/o proveïdors, per al conjunt dels esmentats Sistemes de Protecció Col·lectiva.
Els SPC més rellevants previstos per a l'execució del present projecte són els indicats en l'annex d'aquesta memòria que contindrà les fitxes amb RISC-AVALUACIÓ-MESURES

1.17.Condicions dels equips de protecció individual (EPI)

Als efectes del present Estudi de Seguretat i Salut, tindran la consideració d'Equips de Protecció Individual, aquelles peces de treball que actuen a mode de coberta o pantalla portàtil, individualitzada per a cada usuari, destinats a reduir les conseqüències derivades del contacte de la zona del cos protegida, amb una energia fora de control, d'intensitat inferior a la previsible resistència física de l'EPI.
La seva utilització haurà de quedar restringida a l'absència de garanties preventives adequades, per inexistència de MAUP, o en el seu defecte SPC d'eficàcia equivalent.
Tots els equips de protecció individual estaran degudament certificats, segons normes harmonitzades CE. Sempre de conformitat als R.D. 1407/92, R.D.159/95 i R.D. 773/97.
El Contractista Principal portarà un control documental del seu lliurament individualitzat al personal (propi o subcontractat), amb el corresponent avís de recepció signat pel beneficiari.
En els casos en què no existeixin normes d'homologació oficial, els equips de protecció individual seran normalitzats pel constructor, per al seu ús en aquesta obra, triats d'entre els que existeixin en el mercat i que reuneixin una qualitat adequada a les respectives prestacions. Per aquesta normalització interna s'haurà de comptar amb el vistiplau del tècnic que supervisa el compliment del Pla de Seguretat i Salut per part de la Direcció d'Obra o Direcció Facultativa/Direcció d'Execució.
Al magatzem d'obra hi haurà permanentment una reserva d'aquests equips de protecció, de manera que pugui garantir el subministrament a tot el personal sense que se'n produeixi, raonablement, la seva carència.
En aquesta previsió cal tenir en compte la rotació del personal, la vida útil dels equips i la data de caducitat, la necessitat de facilitar-los a les visites d'obra, etc.
Els EPI més rellevants, previstos per a l'execució material del present projecte són els indicats en l'annex d'aquesta memòria que contindrà les fitxes amb RISC-AVALUACIÓ-MESURES

1.18.Recursos preventius

La legislació que s'ha de complir respecte a la presència de recursos preventius a les obres de construcció està contemplada a la llei 54/2003. D'acord amb aquesta llei, la presència dels recursos preventius a les obres de construcció serà preceptiva en els següents casos:
Quan els riscos es puguin veure agreujats o modificats en el desenvolupament del procés o l'activitat, per la concurrència d'operacions diverses que es desenvolupen successivament o simultàniament i que facin precís el control de la correcta aplicació dels mètodes de treball. La presència de recursos preventius de cada contractista serà necessari quan, durant l'obra, es desenvolupin treballs amb riscos especials, com es defineixen en el real decret 1627/97.
Quan es realitzin activitats o processos que reglamentàriament es considerin perillosos o amb riscos especials.
Quan la necessitat d'aquesta presència sigui requerida per la Inspecció de Treball i Seguretat Social, si les circumstàncies del cas ho exigissin degut a les condicions de treball detectades.
Quan a les obres de construcció coexisteixen contractistes i subcontractistes que, de forma successiva o simultània, puguin constituir un risc especial per interferència d'activitats, la presència dels "Recursos

Codi Validació: 434QLDQKKPDSG34J4N2N5QWZA
Verificació: https://polinya.eadministracio.cat/
Document signat electrònicament des de la plataforma esPublico Gestiona | Pàgina 148 de 570

preventius" és, en aquests casos, necessària.
Els recursos preventius són necessaris quan es desenvolupin treballs amb riscos especials, definits a l'annex II del RD 1627/97:
Treballs amb riscos especialment greus d'enterrament, enfonsament o caiguda d'altura, per les particulars característiques de l'activitat desenvolupada, els procediments aplicats, o l'entorn del lloc de treball.
Treballs en els quals l'exposició a agents químics o biològics suposi un risc d'especial gravetat, o pels que la vigilància específica de la salut dels treballadors sigui legalment exigible.
Treballs amb exposició a radiacions ionitzants pels que la normativa específica obliga a la delimitació de zones controlades o vigilades.
Treballs a la proximitat de línies elèctriques d'alta tensió.
Treballs que exposin a risc d'ofegament per immersió.
Obres d'excavació de túnels, pous i altres treballs que suposin moviments de terra subterranis.
Treballs realitzats en immersió amb equip subaquàtic.
Treballs realitzats en caixons d'aire comprimit.
Treballs que impliquin l'ús d'explosius.
Treballs que requereixin muntar o desmuntar elements prefabricats pesats.
A continuació es detallen, de forma orientativa, les activitats de l'obra del present estudi de seguretat i salut, en base a l'avaluació de riscos d'aquest, que requereixen la presència de recurs preventiu:

Enderrocs
- Enderrocs d'elements de vialitat

Moviments de terres
- Excavació de rases i pous
- Rebliments superficials, terraplens / pedraplens

Fonaments
- Estrebades i apuntalaments

Paviments
- Paviments amorfs (formigó, subbases, terra, sauló, bituminosos i regs)
- Peces (panot, pedra, ceràmica, morter, etc.)

Instal·lacions d'elements hidràulics i canalitzacions
- Elements soterrats (canonades. arquetes, elements hidràulics...)

1.19.Senyalització i abalisament

Quant a la senyalització de l'obra, és necessari distingir entre la que es refereix a la que demanda de l'atenció per part dels treballadors i aquella que correspon al tràfic exterior afectat per l'obra. En el primer cas són d'aplicació les prescripcions establertes per el Reial Decret 485/1997, de 14 d'abril. La senyalització i el abalisament de tràfic venen regulats, entre altra normativa, per la Norma 8.3-I.C. de la Direcció General de Carreteres i no és objecte de l'Estudi de Seguretat i Salut.
Aquesta distinció no exclou la possible complementació de la senyalització de tràfic durant l'obra quan aquesta mateixa es faci exigible per a la seguretat dels treballadors que treballin a la immediació d'aquest tràfic.
S'ha de tenir en compte que la senyalització per si mateixa no elimina els riscos, malgrat això la seva observació quan és l'apropiada i està ben col·locada, fa que l'individu adopti conductes segures. No és suficient amb col·locar un plafó a les entrades de les obres, si després en la pròpia obra no se senyalitza l'obligatorietat d'utilitzar cinturó de seguretat al col·locar les mires per a realitzar el tancament de façana. La senyalització abundant no garanteix una bona senyalització, ja que el treballador acaba fent cas omís de qualsevol tipus de senyal.
El R.D.485/97 estableix que la senyalització de seguretat i salut en el treball haurà d'utilitzar-se sempre que l'anàlisi dels riscos existents, les situacions d'emergència previsibles i les mesures preventives adoptades, posin de manifest la necessitat de:
Cridar l'atenció dels treballadors sobre l'existència de determinats riscos, prohibicions o obligacions.
Alertar als treballadors quan es produeixi una determinada situació d'emergència que requereixi mesures urgents de protecció o evacuació.
Facilitar als treballadors la localització i identificació de determinats mitjans o instal·lacions de protecció, evacuació, emergència o primers auxilis.
Orientar o guiar als treballadors que realitzin determinades maniobres perilloses.
La senyalització no haurà de considerar-se una mesura substitutiva de les mesures tècniques i organitzatives

Codi Validació: 434QLDQKKPDSG34J4N2N5QWZA
Verificació: https://polinya.eadministracio.cat/
Document signat electrònicament des de la plataforma esPublico Gestiona | Pàgina 149 de 570

de protecció col·lectiva i haurà d'utilitzar-se quan, mitjançant aquestes últimes, no hagi estat possible eliminar els riscos o reduir-los suficientment.
Tampoc haurà de considerar-se una mesura substitutiva de la formació i informació dels treballadors en matèria de seguretat i salut en el treball.
Així mateix, segons s'estableix en el R.D. 1627/97, s'haurà de complir que:
Les vies i sortides específiques d'emergència hauran de senyalitzar-se conforme al R.D. 485/97, tenint en compte que aquesta senyalització haurà de fixar-se en els llocs adequats i tenir la resistència suficient.
Els dispositius no automàtics de lluita contra incendis hauran d'estar senyalitzats conforme al R.D. 485/97, tenint en compte que aquesta senyalització haurà de fixar-se en els llocs adequats i tenir la resistència suficient.
El color utilitzat per a la il·luminació artificial no podrà alterar o influir en la percepció de les senyals o panells de senyalització.
Les portes transparents hauran de tenir una senyalització a l'altura de la vista.
Quan existeixin línies d'estesa elèctrica àrees, en el cas que vehicles l'obra haguessin de circular sota l'estesa elèctrica s'utilitzarà una senyalització d'advertència.
La implantació de la senyalització i abalisament s'ha de definir en els plànols de l'Estudi de Seguretat i Salut i s'ha de tenir en compte en les fitxes d'activitats, al menys respecte els riscos que no s'hagin pogut eliminar.

1.20.Condicions d'accés i afectacions de la via pública

Les condicions d'accés i les afectacions de la via pública particulars de l'obra queden reflectits en els plànols. En el PLA DE SEGURETAT I SALUT el Contractista definirà les desviacions i passos provisionals per a vehicles i vianants, els circuits i trams de senyalització, la senyalització, les mesures de protecció i detecció, els paviments provisionals, les modificacions que comporti la implantació de l'obra i la seva execució, diferenciant, si és cas, les diferents fases d'execució. A aquests efectes, es tindrà en compte el que determina la Normativa per a la informació i senyalització d'obres al municipi i la Instrucció Municipal sobre la instal·lació d'elements urbans a l'espai públic de la ciutat que correspongui.
Quan correspongui, d'acord amb les previsions d'execució de les obres, es diferenciarà amb claredat i per cadascuna de les distintes fases de l'obra, els àmbits de treball i els àmbits destinats a la circulació de vehicles i vianants, d'accés a edificis i guals, etc.., i es definiran les mesures de senyalització i protecció que corresponguin a cadascuna de les fases.
És obligatori comunicar l'inici, l'extensió, la naturalesa dels treballs i les modificacions de la circulació de vehicles provocades per les obres, a la Guàrdia Municipal i als Bombers o a l'Autoritat que correspongui.
Quan calgui prohibir l'estacionament en zones on habitualment és permès, es col·locarà el cartell de "SENYALITZACIÓ EXCEPCIONAL" (1050 X 600 mm), amb 10 dies d'antelació a l'inici dels treballs, tot comunicant-ho a la Guàrdia Municipal o l'Autoritat que correspongui.
En la desviació o estrenyiment de passos per a vianants es col·locarà la senyalització corresponent.
No es podrà començar l'execució de les obres sense haver procedit a la implantació dels elements de senyalització i protecció que corresponguin, definits al PLA DE SEGURETAT aprovat.
El contractista de l'obra serà responsable del manteniment de la senyalització i elements de protecció implantats.
Els accessos de vianants i vehicles, estaran clarament definits, senyalitzats i separats.

1.20.1. Normes de Policia

Control d'accessos
Una vegada establerta la delimitació del perímetre de l'obra, conformats els tancaments i accessos per els vianants i de vehicles, el contractista amb la col·laboració del seu servei de prevenció definirà, dins del Pla de Seguretat i Salut, el procés per al control d'entrada i sortida de vehicles en general (inclosa la maquinària com grues mòbils, retroexcavadores) i de personal de manera que garanteixi l'accés únicament a persones autoritzades.
Quan la delimitació de l'obra no es pugui portar a terme, per les pròpies circumstàncies de l'obra, el contractista, al menys haurà de garantir, l'accés controlat a les instal·lacions d'ús comú de l'obra, i haurà d'assegurar que les entrades a l'obra estiguin senyalitzades, i que quedin tancades les zones que puguin presentar riscos.

Codi Validació: 434QLDQKKPDSG34J4N2N5QWZA
Verificació: https://polinya.eadministracio.cat/
Document signat electrònicament des de la plataforma esPublico Gestiona | Pàgina 150 de 570

Coordinació d'interferències i seguretat a peu d'obra
El contractista, quan sigui necessari, donat el volum d'obra, el valor dels materials emmagatzemats i altres circumstàncies que així ho aconsellin, definirà un procés per garantir l'accés controlat a les instal·lacions que suposin risc personal i/o comú per a l'obra i l'intrusisme a l'interior de l'obra en tallers, magatzems, vestuaris i d'altres instal·lacions d'ús comú o particular.

1.20.2. Àmbit d'ocupació de la via pública

Ocupació del tancament de l'obra
S'entén per àmbit d'ocupació el realment ocupat, incloent tanques, elements de protecció, baranes, bastides, contenidors, casetes, etc.
En el PLA DE SEGURETAT I SALUT EN EL TREBALL s'especificarà la delimitació de l'àmbit d'ocupació de l'obra i es diferenciarà clarament si aquest canvia en les diferents fases de l'obra. L'àmbit o els àmbits d'ocupació quedaran clarament dibuixats en plànols per fases i interrelacionats amb el procés constructiu.
L'amplada màxima a ocupar serà proporcional a l'amplada de la vorera. L'espai lliure per a pas de vianants no serà inferior a un terç (1/3) de l'amplada de la vorera existent.
En cap cas es podrà ocupar una amplada superior a tres (3) metres mesurats des de la línia de façana, ni més de dos terços (2/3) de l'amplada de la vorera, si no queda al menys una franja d'amplada mínima d'un metre i quaranta centímetres (1,40 m) per a pas de vianants.
Quan, per l'amplada de la vorera, no sigui possible deixar un pas per a vianants d'un metre i quaranta centímetres (1,40 m) es permetrà, durant l'execució dels treballs a planta baixa, la col·locació de tanques amb un sortint màxim de seixanta centímetres (60 cm) deixant un pas mínim per a vianants d'un metre (1 m). Per a l'enderrocament de les plantes superiors a la planta baixa, es col·locarà una tanca a la línia de façana i es farà una protecció volada per la retenció d'objectes despresos de les cotes superiors. Si la vorera és inferior a un metre seixanta centímetres (1,60 cm) durant els treballs a la planta baixa, el pas per a vianants d'un metre (1 m) d'amplada podrà ocupar part de la calçada en la mesura que calgui. En aquest cas, s'haurà de delimitar i protegir amb tanques l'àmbit del pas de vianants.

Situació de casetes i contenidors.
S'indicaran en el PLA DE SEGURETAT I SALUT les àrees previstes per aquest fi.
Les casetes, contenidors, tallers provisionals i aparcament de vehicles d'obra, se situaran en una zona propera a l'obra que permeti aplicar els següents criteris:
Preferentment, a la vorera, deixant un pas mínim d'un metre i quaranta centímetres (1,40 m) per a pas de vianants per la vorera.
A la vorera, deixant un pas mínim d'un metre i quaranta centímetres (1,40 m) per a pas de vianants per la zona d'aparcament de la calçada sense envair cap carril de circulació.
Si no hi ha prou espai a la vorera, es col·locaran a la zona d'aparcament de la calçada procurant no envair cap carril de circulació i deixant sempre com a mínim un metre (1m) per a pas de vianants a la vorera.

- Es protegirà el pas de vianants i es col·locarà la senyalització corresponent.

Situació de grues-torre i muntacàrregues
Només podran estar emplaçats a l'àmbit de l'obra.

Canvis de la Zona Ocupada
Qualsevol canvi en la zona ocupada que afecti l'àmbit de domini públic es considerarà una modificació del PLA DE SEGURETAT I SALUT EN EL TREBALL i s'haurà de documentar i tramitar d'acord amb el R.D. 1627/97.

1.20.3. Tancaments de l'obra que afecten l'àmbit públic

Tanques

Situació	Delimitaran el perímetre de l'àmbit de l'obra o, en ordenació entre mitgeres, tancaran el front de l'obra o solar i els laterals de la part de vorera ocupada.
Tipus de tanques	Es formaran amb xapa metàl·lica opaca o a base de plafons prefabricats o d'obra de fàbrica arrebossada i pintada. Les empreses promotores podran presentar a l'Ajuntament per a la seva homologació, si s'escau, el seu propi model de tanca per

Codi Validació: 434QLDQKKPDSG34J4N2N5QWZA
Verificació: https://polinya.eadministracio.cat/
Document signat electrònicament des de la plataforma esPublico Gestiona | Pàgina 151 de 570

tal d'emprar-lo en totes les obres que facin. Les tanques metàl·liques de 200 x 100 cm només s'admeten per a proteccions provisionals en operacions de càrrega, desviacions momentànies de trànsit o similars. En cap cas s'admet com a tanca el simple abalisat amb cinta de PVC, malla electrosoldada de ferrallista, xarxa tipus tenis de polipropilè (habitualment de color taronja), o elements tradicionals de delimitacions provisionals de zones de risc.

Complements — Totes les tanques tindran abalisament lluminós i elements reflectants en tot el seu perímetre.

Manteniment — El Contractista vetllarà pel correcte estat de la tanca, eliminant graffitti, publicitat il·legal i qualsevol altre element que deteriori el seu estat original.

Accés a l'obra

Portes — Les tanques estaran dotades de portes d'accés independent per a vehicles i per al personal de l'obra.
No s'admet com a solució permanent d'accés la retirada parcial del tancament
.

1.20.4. Operacions que afecten l'àmbit públic

Entrades i sortides de vehicles i maquinària.

Vigilància — Personal responsable de l'obra s'encarregarà de dirigir les operacions d'entrada i sortida, avisant els vianants a fi d'evitar accidents.

Aparcament — Fora de l'àmbit del tancament de l'obra no podran estacionar-se vehicles ni maquinària de l'obra, excepte a la reserva de càrrega i descàrrega de l'obra quan existeixi zona d'aparcament a la calçada.

Camions en espera — Si no hi ha espai suficient dins de l'àmbit del tancament de l'obra per acollir els camions en espera, caldrà preveure i habilitar un espai adequat a aquest fi fora de l'obra. El PLA DE SEGURETAT preveurà aquesta necessitat, d'acord amb la programació dels treballs i els mitjans de càrrega, descàrrega i transport interior de l'obra.

Càrrega i descàrrega

Les operacions de càrrega i descàrrega s'executaran dintre l'àmbit del tancament de l'obra. Quan això no sigui possible, s'estacionarà el vehicle en el punt més proper a la tanca de l'obra, es desviaran els vianants fora de l'àmbit d'actuació, s'ampliarà el perímetre tancat de l'obra i es prendran les següents mesures:

S'habilitarà un pas per als vianants. Es deixarà un pas mínim d'un metre i quaranta centímetres (1,40 m) d'ample per a la vorera o per a la zona d'aparcament de la calçada, sense envair cap carril de circulació. Si no és suficient i/o si cal envair el carril de circulació que correspongui i contactar prèviament amb la Guàrdia Urbana.

Es protegirà el pas de vianants amb tanques metàl·liques de 200 x 100 cm, delimitant el camí pels dos costats i es col·locarà la senyalització que correspongui.

La separació entre les tanques metàl·liques i l'àmbit d'operacions o el vehicle, formarà una franja de protecció l'amplada de la qual dependrà del tipus de productes a carregar o descarregar i que establirà el Cap d'Obra prèvia consulta al Coordinador de Seguretat de l'obra.

Acabades les operacions de càrrega i descàrrega, es retiraran les tanques metàl·liques es netejarà el paviment.

Es controlarà la descàrrega dels camions formigonera a fi d'evitar abocaments sobre la calçada.

Descàrrega, apilament i evacuació de terres i runa

Descàrrega — La descàrrega de runa des dels diferents nivells de l'obra, aprofitant la força de la gravetat, serà per canonades (cotes superiors) o mecànicament (cotes sota rasant), fins els contenidors o tremuges, que hauran de ser cobertes amb lones o plàstics opacs a fi d'evitar pols. Les canonades o cintes d'elevació i transport de material es col·locaran sempre per l'interior del recinte de l'obra.

Apilament. — No es poden acumular terres, runa i deixalles en l'àmbit de domini públic, excepte si és per a un termini curt i si s'ha obtingut un permís especial de l'Ajuntament, i sempre s'ha de dipositar en tremuges o en contenidors homologats. Si no es disposa d'aquesta autorització ni d'espais

Codi Validació: 434QLDQKKPDSG34J4N2N5QWZA
Verificació: https://polinya.eadministracio.cat/
Document signat electrònicament des de la plataforma esPublico Gestiona | Pàgina 152 de 570

adequats, les terres es carregaran directament sobre camions per a la seva evacuació immediata. A manca d'espai per a col·locar els contenidors en l'àmbit del tancament de l'obra, es col·locaran sobre la vorera en el punt més proper a la tanca, deixant un pas per als vianants d'un metre i quaranta centímetres (1,40 m) d'amplada com a mínim. S'evitarà que hi hagi productes que sobresurtin del contenidor. Es netejarà diàriament la zona afectada i després de retirat el contenidor. Els contenidors, quan no s'utilitzin, hauran de ser retirats.

Evacuació — Si la runa es carrega sobre camions, aquests hauran de portar la caixa tapada amb una lona o un plàstic opac a fi d'evitar la producció de pols, i el seu transport ho serà a un abocador autoritzat. El mateix es farà en els transports dels contenidors.

Proteccions per a evitar la caiguda d'objectes a la via pública

Al PLA DE SEGURETAT s'especificaran, per cada fase d'obra, les mesures i proteccions previstes per a garantir la seguretat de vianants i vehicles i evitar la caiguda d'objectes a la via pública, tenint en compte les distàncies, en projecció vertical, entre els treballs en altura, el tancament de l'obra i la vorera o zona de pas de vianants o vehicles.

Bastides — Es col·locaran bastides perimetrals a tots els paraments exteriors a la construcció a realitzar. Les bastides seran metàl·liques i modulars. Tindran una protecció de la caiguda de materials i elements formant un entarimat horitzontal a 2,80 m d'alçada, preferentment de peces metàl·liques, fixat a l'estructura vertical i horitzontal de la bastida, així com una marquesina inclinada en voladís que sobresurti 1,50 m, com a mínim, del pla de la bastida. Les bastides seran tapades perimetralment i a tota l'alçada de l'obra, des de l'entarimat de visera, amb una xarxa o lones opaques que eviti la caiguda d'objectes i la propagació de pols.

Xarxes — Sempre que s'executin treballs que comportin perill per als vianants, pel risc de caiguda de materials o elements, es col·locaran xarxes de protecció entre les plantes, amb sistemes homologats, de forjat, perimetrals a totes les façanes.

Grues torre — En el PLA DE SEGURETAT s'indicarà l'àrea de funcionament del braç i les mesures que es prendran en el cas de superar els límits del solar o del tancament de l'obra. El carro del qual penja el ganxo de la grua no podrà sobrepassar aquests límits. Si calgués fer-ho, en algun moment, es prendran les mesures indicades per a càrregues i descàrregues.

1.20.5. Neteja i incidència sobre l'ambient que afecten l'àmbit públic

Neteja

Els contractistes netejaran i regaran diàriament l'espai públic afectat per l'activitat de l'obra i especialment després d'haver efectuat càrregues i descàrregues o operacions productores de pols o deixalles.

Es vigilarà especialment l'emissió de partícules sòlides (pols, ciment, etc.).

Caldrà prendre les mesures pertinents per evitar les roderes de fang sobre la xarxa viària a la sortida dels camions de l'obra.

A tal fi, es disposarà, abans de la sortida del tancament de l'obra, una solera de formigó o planxes de „relliga" de 2 x 1 m, com a mínim, sobre la qual s'aturaran els camions i es netejaran per reg amb mànega cada parella de rodes.

Està prohibit efectuar la neteja de formigoneres al clavegueram públic.

Sorolls. Horari de treball

Les obres es realitzaran entre les 8,00 i les 20,00 hores dels dies feiners.

Fora d'aquest horari, només es permet realitzar activitats que no produeixin sorolls més enllà d'allò que estableixen les OCAF. Les obres realitzades fora d'aquest horari hauran de ser específicament autoritzades per l'Ajuntament.

Excepcionalment i amb l'objecte de minimitzar les molèsties que determinades operacions poden produir sobre l'àmbit públic i la circulació o per motius de seguretat, l'Ajuntament podrà obligar que alguns treballs s'executin en dies no feiners o en un horari específic.

Pols

Es regaran les pistes de circulació de vehicles.

Es regaran els elements a enderrocar, la runa i tots els materials que puguin produir pols.

En el tall de peces amb disc s'hi afegirà aigua.

Codi Validació: 434QLDQKKPDSG34J4N2N5QWZA
Verificació: https://polinya.eadministracio.cat/
Document signat electrònicament des de la plataforma esPublico Gestiona | Pàgina 153 de 570

Les sitges de ciment estaran dotades de filtre.

1.20.6. Residus que afecten a l'àmbit públic

El contractista, dins del Pla de Seguretat i Salut, definirà amb la col·laboració del seu servei de prevenció, els procediments de treball per a l'emmagatzematge i retirada de cadascun dels diferents tipus de residus que es puguin generar a l'obra.
El contractista haurà de donar les oportunes instruccions als treballadors i subcontractistes, comprovant que ho comprenen i ho compleixen.

1.20.7. Circulació de vehicles i vianants que afecten l'àmbit públic

Senyalització i protecció
Si el pla d'implantació de l'obra comporta la desviació del trànsit rodat o la reducció de vials de circulació, s'aplicaran les mesures definides a la Norma de Senyalització d'Obres 8.3-
Està prohibida la col·locació de senyals no autoritzades pels Serveis Municipals.

Dimensions mínimes d'itineraris i passos per a vianants
Es respectaran les següents dimensions mínimes:
En cas de restricció de la vorera, l'amplada de pas per a vianants no serà inferior a un terç (1/3) de l'amplada de la vorera existent.
L'amplada mínima d'itineraris o de passos per a vianants serà d'un metre i quaranta centímetres (1,40 m).

Elements de protecció

Pas vianants	Tots els passos de vianants que s'hagin d'habilitar es protegiran, pels dos costats, amb tanques o baranes resistents, ancorades o enganxades a terra, d'una alçada mínima d'un metre (1 m) amb travesser intermedi i entornpeus de vint centímetres (0,20 m) a la base. L'alçada de la passarel·la no sobrepassarà els quinze centímetres (0,15 m). Els elements que formin les tanques o baranes seran preferentment continus. Si són calats, les separacions mínimes no podran ser superiors a quinze centímetres (015 m).
Forats i rases	Si els vianants han de passar per sobre els forats o les rases, es col·locaran xapes metàl·liques fixades, de resistència suficient, totalment planes i sense ressalts. Si els forats o les rases han de ser evitats, les baranes o tanques de protecció del pas es col·locaran a 45º en el sentit de la marxa.

Enllumenat i abalisament lluminós
Els senyals i els elements d'abalisament aniran degudament il·luminats encara que hi hagi enllumenat públic.
S'utilitzarà pintura i material reflectant o fotoluminiscent, tant per a la senyalització vertical i horitzontal, com per als elements d'abalisament.
Els itineraris i passos de vianants estaran convenientment il·luminats al llarg de tot el tram (intensitat mínima 20 lux).
Les bastides de paraments verticals que ocupin vorera o calçada tindran abalisament lluminós i elements reflectants a totes les potes en tot el seu perímetre exterior.
La delimitació d'itineraris o passos per a vianants formada amb tanques metàl·liques de 200 x 100 cm, tindran abalisament lluminós en tot el seu perímetre.

Abalisament i defensa
Els elements d'abalisament i defensa a emprar per passos per a vehicles seran els designats com tipus TB, TL i TD a la Norma de carreteres 8.3 – IC. amb el següent criteri d'ubicació d'elements d'abalisament i defensa:
En la delimitació de la vora del carril de circulació de vehicles contigu al tancament de l'obra.
En la delimitació de vores de passos provisionals de circulació de vehicles contigus a passos provisionals per a vianants.
Per impedir la circulació de vehicles per una part d'un carril, per tot un carril o per diversos carrils, en estrenyiments de pas i/o disminució del número de carrils.
En la delimitació de vores en la desviació de carrils en el sentit de circulació, per salvar l'obstacle de les obres.

Codi Validació: 434QLDQKKPDSG34J4N2N5QWZA
Verificació: https://polinya.eadministracio.cat/
Document signat electrònicament des de la plataforma esPublico Gestiona | Pàgina 154 de 570

En la delimitació de vores de nous carrils de circulació per a passos provisionals o per a establir una nova ordenació de la circulació, diferent de la que hi havia abans de les obres.
Es col·locaran elements de defensa TD – 1 quan, en vies d'alta densitat de circulació, en vies ràpides, en corbes pronunciades, etc.., la possible desviació d'un vehicle de l'itinerari assenyalat pugui produir accidents a vianants o a treballadors (desplaçament o enderroc del tancament de l'obra o de baranes de protecció de pas de vianants, xoc contra objectes rígids, bolcar el vehicle per l'existència de desnivells, etc..,).
Quan l'espai disponible sigui mínim, s'admetrà la col·locació d'elements de defensa TD – 2.

Paviments provisionals
El paviment serà dur, no lliscant i sense regruixos diferents dels propis del gravat de les peces. Si és de terres, tindrà una compactació del 90% PM (Pròctor Modificat).
Si cal ampliar la vorera per a pas de vianants per la calçada, es col·locarà un entarimat sobre la part ocupada de la calçada formant un pla horitzontal amb la vorera i una barana fixa de protecció.

Accessibilitat de persones amb mobilitat reduïda
Si la via o vies de l'entorn de l'obra estan adaptades d'acord amb el que disposa el Decret 135/1995 de 24 de març, i no hi ha itinerari alternatiu, els passos o itineraris provisionals compliran les següents condicions mínimes:
Alçada lliure d'obstacles de 2,10 m.
En els canvis de direcció, l'amplada mínima de pas haurà de permetre inscriure un cercle d'1,5 m de diàmetre.
No podran haver-hi escales ni graons aïllats.
El pendent longitudinal serà com a màxim del 8% i el pendent transversal del 2%.
El paviment serà dur, no lliscant i sense regruixos diferents als propis del gravat de peces. Si és de terres tindrà una compactació del 90% PM (Pròctor Modificat).
Els guals tindran una amplada mínima d'un metre i vint centímetres (1,20 m) i un pendent màxim del 12%.
Si hi ha itinerari alternatiu, s'indicarà, en els punts de desviació cap a l'itinerari alternatiu, col·locant un senyal tipus D amb el símbol internacional d'accessibilitat I una fletxa de senyalització.

Manteniment
La senyalització i els elements d'abalisament es fixaran de tal manera que impedeixi el seu desplaçament i dificulti la seva subtracció.
La senyalització, l'abalisament, els paviments, l'enllumenat i totes les proteccions dels itineraris, desviacions i passos per a vehicles i vianants es conservaran en perfecte estat durant la seva vigència, evitant la pèrdua de condicions perceptives o de seguretat.
Els passos i itineraris es mantindran nets.

Retirada de senyalització i abalisament
Acabada l'obra es retiraran tots els senyals, elements, dispositius i abalisament implantats.
El termini màxim per a l'execució d'aquestes operacions serà d'una setmana, un cop acabada l'obra o la part d'obra que exigís la seva implantació.

1.20.8. Protecció i trasllat d'elements emplaçats a la via pública

Arbres i jardins
Al PLA DE SEGURETAT s'assenyalaran tots els elements vegetals i l'arbrat existent a la via pública que estiguin a la zona de les obres i al seu llindar. L'Entitat Municipal responsable de Parcs i Jardins emetrà un informe previ preceptiu.
Mentre durin les obres es protegirà l'arbrat, els jardins i les espècies vegetals que puguin quedar afectades, deixant al seu voltant una franja d'un (1) metre de zona no ocupada. El contractista vetllarà, perquè els escossells i les zones enjardinades estiguin sempre lliures d'elements estranys, deixalles, escombraries i runa. S'hauran de regar periòdicament, sempre que això no es pugui fer normalment des de l'exterior de la zona d'obres.
Els escossells que quedin inclosos dins l'àmbit d'estrenyiment de pas per a vianants s'hauran de tapar de manera que la superfície sigui contínua i sense ressalts.

Parades d'autobús, quioscos, bústies

Codi Validació: 434QLDQKKPDSG34J4N2N5QWZA
Verificació: https://polinya.eadministracio.cat/
Document signat electrònicament des de la plataforma esPublico Gestiona | Pàgina 155 de 570

A causa de la implantació del tancament de l'obra, ja sigui, perquè queden al seu interior o per quedar en zona de pas restringit, caldrà preveure el trasllat provisional de parades d'autobús, quioscos, bústies de Correus o elements similars emplaçats a l'espai públic.
En aquest cas, caldrà indicar-ho en el PLA DE SEGURETAT, preveure el seu emplaçament durant el temps que durin les obres i contactar amb els serveis corresponents per tal de coordinar les operacions.

1.21.Riscos de danys a tercers i mesures de protecció

1.21.1 Riscos de danys a tercers

Els riscs que durant les successives fases d'execució de l'obra podrien afectar persones o objectes annexos que en depenguin són els següents:
Caiguda al mateix nivell.
Atropellaments.
Col·lisions amb obstacles a la vorera.
Caiguda d'objectes.

1.21.2 Mesures de protecció a tercers

Es consideraran les següents mesures de protecció per a cobrir el risc de les persones que transiten pels voltants de l'obra:
Muntatge de tanca metàl·lica a base d'elements prefabricats de 2 m. d'alçada, separant el perímetre de l'obra, de les zones de trànsit exterior.
Per a la protecció de persones i vehicles que transitin pels carrers limítrofs, s'instal·larà un passadís d'estructura consistent en l'assenyalament, que haurà de ser òptic i lluminós a la nit, per a indicar el gàlib de les proteccions al tràfic rodat.
Ocasionalment es podrà instal·lar en el perímetre de la façana una marquesina en voladís de material resistent.
Si fos necessari ocupar la vorera durant l'aplec de materials a l'obra, mentre duri la maniobra de descàrrega, es canalitzarà el trànsit de vianants per l'interior del passadís de vianants i el de vehicles fora de les zones d'afectació de la maniobra, amb protecció a base de reixes metàl·liques de separació d'àrees i es col·locaran llums de gàlib nocturns i senyals de trànsit que avisin als vehicles de la situació de perill.
En funció del nivell d'intromissió de tercers a l'obra, es pot considerar la conveniència de contractar un servei de control d'accessos a l'obra, a càrrec d'un Servei de Vigilància patrimonial, expressament per a aquesta funció.

1.22.Prevenció de riscos catastròfics

Els principals riscos catastròfics considerats com remotament previsibles per aquesta obra són:
Incendi, explosió i/o deflagració.
Inundació.
Col·lapse estructural per maniobres fallides.
Atemptat patrimonial contra la Propietat i/o contractistes.
Enfonsament de càrregues o aparells d'elevació.
Per a cobrir las eventualitats pertinents, el Contractista redactarà i inclourà com annex al seu Pla de Seguretat i Salut un „Pla d'Emergència Interior", cobrin les següents mesures mínimes:
1.- Ordre i neteja general.
2.- Accessos i vies de circulació interna de l'obra.
3.- Ubicació d'extintors i d'altres agents extintors.
4.- Nomenament i formació de la Brigada de Primera Intervenció.
5.- Punts de trobada.
6.- Assistència Primers Auxilis.

1.23.Previsions de seguretat pels treballs posteriors

Previsions i informacions útils per efectuar al seu dia, en les degudes condicions de seguretat i salut, els

Codi Validació: 434QLDQKKPDSG34J4N2N5QWZA
Verificació: https://polinya.eadministracio.cat/
Document signat electrònicament des de la plataforma esPublico Gestiona | Pàgina 156 de 570

previsibles treballs posteriors (manteniment) segons art. 5.6 RD.1627/97

2. FITXES D'ACTIVITATS – RISC – AVALUACIÓ – MESURES

G01 Enderrocs

G01.G01 Enderrocs d'elements de vialitat

Enderroc per mitjans manuals, mecànics i/o explosius, de fonaments, paviments i elements a poca fondària

Avaluació de riscos

Id	Risc	P	G	A
1	Caiguda de persones a diferent nivell Situació: Sobre elements a enderrocar per dificultat als accessos	2	2	3
2	Caiguda de persones al mateix nivell Situació: Terreny irregular. Material mal aplegat	2	1	2
4	Caiguda d'objectes per manipulació o de materials transportats Situació: Manipulació i manteniment de materials i eines	2	2	3
6	Trepitjades sobre objectes Situació: Materials mal aplegats	2	1	2
9	Cops amb objectes o eines (talls) Situació: Amb eines manuals o mecàniques	3	1	3
10	Projecció de fragments o partícules Situació: Amb destrossa de material. Tall oxiacetilènic. Tall per radial	2	2	3
12	Atrapament per bolcada de màquines, tractors o vehicles Situació: Terreny irregular	2	3	4
13	Sobreesforços Situació: Manipulació manual	2	2	3
14	Exposició a condicions ambientals extremes Situació: Treballs a l'exterior	1	2	2
17	Inhalació o ingestió de substancies nocives Situació: Pols	2	1	2
20	Explosions Situació: Oxiacetilé. Emanació de gasos	1	3	3
25	Atropellaments o cops amb vehicles Situació:	2	2	3
26	Exposició a sorolls Situació: Maquinària	3	1	3
27	Exposició a vibracions Situació: Maquinària	2	1	2

P: probabilitat (1,2,3) / g: gravetat (1,2,3) / a: avaluació (1,2,3,4,5)

Equips protecció individual

Codi	Ua	Descripció	Riscos
H1411111	U	Casc de seguretat per a ús normal, contra cops, de polietilè amb un pes màxim de 400 g, homologat segons UNE-EN 812	1 /2 /4 /6 /9 /12 /14 /20 /25

Codi Validació: 434QLDQKKPDSG34J4N2N5QWZA
Verificació: https://polinya.eadministracio.cat/
Document signat electrònicament des de la plataforma esPublico Gestiona | Pàgina 157 de 570

H1431101	U	Protector auditiu de tap d'escuma, homologat segons UNE-EN 352-2 I UNE-EN 458	26
H1445003	U	Mascareta de protecció respiratòria, homologada segons UNE-EN 140	17
H1461110	U	Parella de botes d'aigua de PVC de canya alta, amb sola antilliscant i folrades de niló rentable, homologades segons UNE-EN ISO 20344, UNE-EN ISO 20345, UNE-EN ISO 20346 I UNE-EN ISO 20347	14
H1465275	U	Parella de botes baixes de seguretat industrial per a treballs de construcció en general, resistents a la humitat, de pell rectificada, amb turmellera encoixinada, amb puntera metàl·lica, sola antilliscant, falca amortidora d'impactes al taló i sense plantilla metàl·lica, homologades segons UNE-EN ISO 20344, UNE-EN ISO 20345, UNE-EN ISO 20346 I UNE-EN ISO 20347	1 /2 /4 /6 /9 /10 /12 /14 /20 /25
H1485800	U	Armilla reflectant amb tires reflectants a la cintura, al pit i a l'esquena, homologada segons UNE-EN 471	4 /12 /25
H1487350	U	Impermeable amb jaqueta, caputxa i pantalons, per a edificació, de PVC soldat de 0,3 mm de gruix, homologat segons UNE-EN 340	14

Mitjans auxiliars d'utilitat preventiva

Codi	Ua	Descripció	Riscos
Hx11x011	U	Equip de tall oxiacetilènic reglamentari amb sistema de seguretat integrat amb porta-ampolles, vàlvules reductores de pressió i antiretrocés, manòmetre, mànigues, broques i brides normalitzades	20
Hx11x013	U	Maquinària amb cabina d'operari amb sistema de resguard i protecció integrat	4 /9 /12
Hx11x021	U	Passadís de protecció prefabricat metàl·lic amb sistema de seguretat amb tots els requisits reglamentaris, de llargària 2,5 m, d'amplària 1,1 m, amb paviment de entramat de platines metàl·liques i rampes articulades, baranes metàl·liques reglamentàries, muntants de 2 m d'alçada, sostre de xapa d'acer de 3 mm de gruix	2 /4
Hx11x022	U	Passadís de protecció prefabricat metàl·lic amb sistema de seguretat amb tots els requisits reglamentaris, de llargària 2,5 m, d'amplària 1,1 m, amb paviment de entramat de platines metàl·liques i rampes articulades, baranes metàl·liques reglamentàries	1
Hx11x050	U	Enllumenat provisional de l'obra amb un nivell lumínic mínim de 250 lux	1 /2 /6 /9 /12 /14 /25
Hx11x058	U	Senyal acústica de marxa enrere	12 /25
Hx11x059	M2	Lona de polietilè amb malla de reforç per a recobriment de càrrega de caixa de camió	4 /17
Hx11x060	M	Cable d'acer de guiat de material suspès	4
Hx11x064	U	Cinturó portaeines	9
Hx11x066	U	Biga rígida de repartiment de càrregues suspeses	4
Hx11x067	U	Ganxo de grua amb dispositiu de tancament	4
Hx11x075	U	Equip comprovador portàtil complet d'instal·lacions de baixa tensió	20

Codi Validació: 434QLDQKKPDSG34J4N2N5QWZA
Verificació: https://polinya.eadministracio.cat/
Document signat electrònicament des de la plataforma esPublico Gestiona | Pàgina 158 de 570

Hx11x076	U	Anemòmetre fix amb el desmuntatge inclòs	14
Hx11x077	U	Sonòmetre portàtil de rang dinàmic de 23 a 130 dba	26
Hx11x078	U	Luxímetre portàtil	2 /6
Hx11x080	U	Termòmetre / baròmetre	14
Hx11x082	U	Porta de planxa nervada d'acer galvanitzat, d'amplària 1 m i alçària 2 m, amb bastiment de tub d'acer galvanitzat, per a tanca de planxa metàl·lica i amb el desmuntatge inclòs	25
Hx11x083	U	Porta de planxa nervada d'acer galvanitzat, d'amplària 5 m i alçària 2 m, amb bastiment de tub d'acer galvanitzat, per a tanca de planxa metàl·lica i amb el desmuntatge inclòs	25

Sistemes de protecció col·lectiva

Codi	Ua	Descripció	Riscos
H153a9f1	U	Topall per a descàrrega de camions en excavacions, de 4 m d'amplada amb tauló de fusta i perfils IPN 100 clavat al terreny i amb el desmuntatge inclòs	4 /12
Hbbaa005	U	Senyal de prohibició, normalitzada amb pictograma negre sobre fons blanc, de forma circular amb cantells i banda transversal descendent d'esquerra a dreta a 45°, en color vermell, diàmetre 29 cm, amb cartell explicatiu rectangular, per ser vista fins 12 m, fixada i amb el desmuntatge inclòs	1 /2 /4 /6 /9 /10 /12 /13 /14 /17 /20 /25 /26 /27
Hbbac005	U	Senyal indicativa de la ubicació d'equips d'extinció d'incendis, normalitzada amb pictograma blanc sobre fons vermell, de forma rectangular o quadrada, costat major 29 cm, per ser vista fins 12 m de distància, fixada i amb el desmuntatge inclòs	20
Hbc12300	U	Con de plàstic reflector de 50 cm d'alçària	25
Hbc19081	M	Cinta d'abalisament, amb un suport cada 5 m i amb el desmuntatge inclòs	1 /2 /4 /6 /12 /26
Hbc1kj00	M	Tanca mòbil metàl·lica de 2,5 m de llargària i 1 m d'alçària i amb el desmuntatge inclòs	2
Hm31161j	U	Extintor de pols seca, de 6 kg de càrrega, amb pressió incorporada, pintat, amb suport a la paret i amb el desmuntatge inclòs	20

Mesures preventives

Codi	Descripció	Riscos
I0000002	Planificar els treballs per a mantenir el màxim de temps possible les proteccions	1
I0000003	Itineraris preestablerts i abalisats per al personal	1
I0000008	Personal qualificat per a treballs en alçada	1
I0000013	Ordre i neteja	2 /6 /17
I0000014	Preparació i manteniment de les superfícies de treball	2 /6
I0000015	Organització de les zones de pas i emmagatzematge	2 /6
I0000025	Planificació d'àrees i llocs de treball	4
I0000026	Planificació de recorreguts i maniobres per a màquines i camions	4

Codi Validació: 434QLDQKKPDSG34J4N2N5QWZA
Verificació: https://polinya.eadministracio.cat/
Document signat electrònicament des de la plataforma esPublico Gestiona | Pàgina 159 de 570

I0000027	Elecció dels mitjans auxiliars de manteniment	4
I0000028	Impedir l'accés de personal dins del radi d'acció de càrregues suspeses	4
I0000029	No balancejar les càrregues suspeses	4
I0000033	Sol·licitar habilitació professional del personal encarregat del manteniment de l'obra	4
I0000038	Substituir lo manual per lo mecànic	9 /10
I0000039	Planificació de compra i programa de manteniment d'eines	9
I0000040	Formació de l'operari en l'ús i manteniment d'eines	9
I0000042	Evitar processos de manipulació de materials a obra	9
I0000045	Formació	10 /12
I0000051	Adequació dels recorreguts de la maquinària	12
I0000053	Procediment d'utilització de la maquinària	12
I0000054	Ús de recolzaments hidràulics	12
I0000060	Suspensió de les feines en condicions extremes	14
I0000061	Rotació dels llocs de treball	14 /26 /27
I0000062	Planificar els treballs per a realitzar-los en zones protegides	14
I0000074	Reg de les zones de treball	17
I0000082	Aïllament del procés	17
I0000094	Revisió periòdica dels equips de treball	20
I0000095	Impedir el contacte de l'acetilè amb el coure	20
I0000096	No fumar	20
I0000099	Establir una zona de protecció de radi 10 m, en treballs de soldadura i tall amb serra radial	20
I0000108	Eliminar el soroll en origen	26
I0000110	Eliminar vibracions en origen	27

G02 Moviments de terres

G02.G01 Excavació de rases i pous

Excavació de rases i pous mitjançant mitjans manuals i/o mecànics amb o sense estivació

Avaluació de riscos

Id	Risc		P	G	A
1	Caiguda de persones a diferent nivell		2	3	4
	Situació:	Accés fons d'excavació Circulació perimetral de la rasa			
2	Caiguda de persones al mateix nivell		2	2	3
	Situació:	Irregularitat de la zona de treball Aplec de material			
3	Caiguda d'objectes per desplom, esfondrament o ensorrament		2	3	4
	Situació:	Estabilitat de l'excavació Col·locació de l'estintolament			
6	Trepitjades sobre objectes		2	1	2
	Situació:	Irregularitat superfície de treball			

Codi Validació: 434QLDQKKPDSG34J4N2N5QWZA
Verificació: https://polinya.eadministracio.cat/
Document signat electrònicament des de la plataforma esPublico Gestiona | Pàgina 160 de 570

9	Cops amb objectes o eines (talls)		2	2	3
	Situació:	Eines manuals i/o mecàniques			
12	Atrapament per bolcada de màquines, tractors o vehicles		1	3	3
	Situació:	Estabilitat de la maquinària			
		Recolzaments hidràulics			
		Zones de pas delimitades			
13	Sobreesforços		1	2	2
	Situació:	Treballs manuals d'excavació i extracció de terres			
14	Exposició a condicions ambientals extremes		1	2	2
	Situació:	Treballs a l'exterior			
16	Exposició a contactes elèctrics		1	3	3
	Situació:	Existència d'instal·lacions elèctriques soterrades			
17	Inhalació o ingestió de substancies nocives		2	1	2
	Situació:	Pols terres			
25	Atropellaments o cops amb vehicles		1	3	3
	Situació:	Circulació interior d'obra			
26	Exposició a sorolls		2	1	2
	Situació:	Maquinària			
27	Exposició a vibracions		2	1	2
	Situació:	Maquinària			

P: probabilitat (1,2,3) / g: gravetat (1,2,3) / a: avaluació (1,2,3,4,5)

Equips protecció individual

Codi	Ua	Descripció	Riscos
H1411111	U	Casc de seguretat per a ús normal, contra cops, de polietilè amb un pes màxim de 400 g, homologat segons UNE-EN 812	1 /2 /3 /6 /9 /12 /14 /16 /25
H1431101	U	Protector auditiu de tap d'escuma, homologat segons UNE-EN 352-2 i UNE-EN 458	26
H1445003	U	Mascareta de protecció respiratòria, homologada segons UNE-EN 140	17
H1465275	U	Parella de botes baixes de seguretat industrial per a treballs de construcció en general, resistents a la humitat, de pell rectificada, amb turmellera encoixinada, amb puntera metàl·lica, sola antilliscant, falca amortidora d'impactes al taló i sense plantilla metàl·lica, homologades segons UNE-EN ISO 20344, UNE-EN ISO 20345, UNE-EN ISO 20346 i UNE-EN ISO 20347	1 /2 /3 /6 /9 /12 /14 /25
H1485800	U	Armilla reflectant amb tires reflectants a la cintura, al pit i a l'esquena, homologada segons UNE-EN 471	3 /9 /25

Mitjans auxiliars d'utilitat preventiva

Codi	Ua	Descripció	Riscos
Hx11x013	U	Maquinària amb cabina d'operari amb sistema de resguard i protecció integrat	9 /12

Codi Validació: 434QLDQKKPDSG34J4N2N5QWZA
Verificació: https://polinya.eadministracio.cat/
Document signat electrònicament des de la plataforma esPublico Gestiona | Pàgina 161 de 570

Hx11x022	U	Passadís de protecció prefabricat metàl·lic amb sistema de seguretat amb tots els requisits reglamentaris, de llargària 2,5 m, d'amplària 1,1 m, amb paviment de entramat de platines metàl·liques i rampes articulades, baranes metàl·liques reglamentàries	1
Hx11x035	U	Estrebat i apuntalament de rases de serveis amb malla tèxtil de poliamida d'alta tenacitat i accionament hidràulic des de l'exterior de la rasa	3
Hx11x036	U	Estrebat i apuntalament interior de rases amb escuts i estampidors interiors hidràulics o roscats	3
Hx11x045	U	Estrebat de pou circular amb tensor	1 /3
Hx11x046	U	Estrebat de pou rectangular amb tensor	1 /3
Hx11x047	U	Apuntalament de talús inestable amb panells	3
Hx11x050	U	Enllumenat provisional de l'obra amb un nivell lumínic mínim de 250 lux	1 /2 /6 /12 /14 /25
Hx11x058	U	Senyal acústica de marxa enrere	25
Hx11x059	M2	Lona de polietilè amb malla de reforç per a recobriment de càrrega de caixa de camió	17
Hx11x060	M	Cable d'acer de guiat de material suspès	3
Hx11x076	U	Anemòmetre fix amb el desmuntatge inclòs	14
Hx11x077	U	Sonòmetre portàtil de rang dinàmic de 23 a 130 dba	26
Hx11x079	U	Detector d'instal·lacions i serveis soterrats portàtil	16
Hx11x080	U	Termòmetre / baròmetre	14
Hx11x082	U	Porta de planxa nervada d'acer galvanitzat, d'amplària 1 m i alçària 2 m, amb bastiment de tub d'acer galvanitzat, per a tanca de planxa metàl·lica i amb el desmuntatge inclòs	25
Hx11x083	U	Porta de planxa nervada d'acer galvanitzat, d'amplària 5 m i alçària 2 m, amb bastiment de tub d'acer galvanitzat, per a tanca de planxa metàl·lica i amb el desmuntatge inclòs	25
Hx11xg11	U	Escala portàtil dielèctrica de fibra de vidre i 3,2 m de llargària	1
Hx11xg13	U	Equip de connexió a terra de línia elèctrica aèria de distribució, amb 3 perxes telescòpiques per a conductors de 7 a 380 mm2 i una alçada màxima d'11,5 m, cable de coure de secció 35 mm2 i piqueta de connexió a terra	16

Sistemes de protecció col·lectiva

Codi	Ua	Descripció	Riscos
Hbbaa005	U	Senyal de prohibició, normalitzada amb pictograma negre sobre fons blanc, de forma circular amb cantells i banda transversal descendent d'esquerra a dreta a 45°, en color vermell, diàmetre 29 cm, amb cartell explicatiu rectangular, per ser vista fins 12 m, fixada i amb el desmuntatge inclòs	1 /2 /3 /6 /9 /12 /17 /25 /26 /27
Hbc19081	M	Cinta d'abalisament, amb un suport cada 5 m i amb el desmuntatge inclòs	9 /12 /25

Codi Validació: 434QLDQKKPDSG34J4N2N5QWZA
Verificació: https://polinya.eadministracio.cat/
Document signat electrònicament des de la plataforma esPublico Gestiona | Pàgina 162 de 570

Mesures preventives

Codi	Descripció	Riscos
10000002	Planificar els treballs per a mantenir el màxim de temps possible les proteccions	1
10000003	Itineraris preestablerts i abalisats per al personal	1
10000004	Revisió i manteniment periòdic de SPC	1
10000012	Assegurar les escales de mà	1
10000013	Ordre i neteja	2 /6 /17
10000014	Preparació i manteniment de les superfícies de treball	2 /6
10000015	Organització de les zones de pas i emmagatzematge	2 /6
10000020	No realitzar treballs a la mateixa vertical	3
10000021	Establir punts de referència per a controlar els moviments de l'estructura	3
10000023	Sol·licitar dades de les característiques físiques de les terres	3
10000024	Execució de treballs a l'interior de rases per equips	3
10000026	Planificació de recorreguts i maniobres per a màquines i camions	12
10000038	Substituir lo manual per lo mecànic	9
10000039	Planificació de compra i programa de manteniment d'eines	9
10000040	Formació de l'operari en l'ús i manteniment d'eines	9 /12 /13
10000051	Adequació dels recorreguts de la maquinària	12
10000053	Procediment d'utilització de la maquinària	12
10000055	Elecció dels equips de manteniment	13
10000056	Paletització i eines ergonòmiques	13
10000060	Suspensió de les feines en condicions extremes	14
10000061	Rotació dels llocs de treball	27
10000062	Planificar els treballs per a realitzar-los en zones protegides	26
10000074	Reg de les zones de treball	17
10000083	Dispositius d'alarma	16
10000103	Planificació de les àrees de treball	25
10000104	Accessos i circulació independents per a personal i maquinària	25
10000105	Anivellar la maquinària per a la realització de l'activitat	25
10000106	El personal no ha de descansar al costat de màquines aturades	25
10000107	Limitació de la velocitat dels vehicles	25
10000108	Eliminar el soroll en origen	26
10000110	Eliminar vibracions en origen	27

G02.G04 Rebliments superficials, terraplens / pedraplens

Formació de reblerts i terraplens amb terres o pedres (pròpies de l'obra o no) amb mitjans mecànics

Avaluació de riscos

Id	Risc	P	G	A
1	Caiguda de persones a diferent nivell	1	2	2
	Situació: Circulació en vores de terraplenat			

Codi Validació: 434QLDQKKPDSG34J4N2N5QWZA
Verificació: https://polinya.eadministracio.cat/
Document signat electrònicament des de la plataforma esPublico Gestiona | Pàgina 163 de 570

		Accés a zones de treball			
2	Caiguda de persones al mateix nivell		2	1	2
	Situació:	Irregularitat superfície de treball			
		Accés a zones de treball			
		Aplec de terres			
3	Caiguda d'objectes per desplom, esfondrament o ensorrament		1	2	2
	Situació:	Inestabilitat de talussos			
4	Caiguda d'objectes per manipulació o de materials transportats		1	3	3
	Situació:	Manutenció de terres o blocs de pedra al tall			
		No respectar distància de seguretat			
6	Trepitjades sobre objectes		2	1	2
	Situació:	Irregularitat superfície de treball			
12	Atrapament per bolcada de màquines, tractors o vehicles		1	3	3
	Situació:	Inestabilitat del vehicle: recolzaments hidràulics			
		Zones de circulació en condicions			
13	Sobreesforços		1	2	2
	Situació:	Treballs manuals			
14	Exposició a condicions ambientals extremes		1	2	2
	Situació:	Treballs a l'exterior			
17	Inhalació o ingestió de substancies nocives		2	1	2
	Situació:	Pols			
25	Atropellaments o cops amb vehicles		2	2	3
	Situació:	Circulació interior de vehicles			
26	Exposició a sorolls		2	1	2
	Situació:	Maquinària			
27	Exposició a vibracions		2	1	2
	Situació:	Maquinària			

P: probabilitat (1,2,3) / g: gravetat (1,2,3) / a: avaluació (1,2,3,4,5)

Equips protecció individual

Codi	Ua	Descripció	Riscos
H1411111	U	Casc de seguretat per a ús normal, contra cops, de polietilè amb un pes màxim de 400 g, homologat segons UNE-EN 812	1 /2 /3 /4 /6 /12 /14 /25
H1431101	U	Protector auditiu de tap d'escuma, homologat segons UNE-EN 352-2 i UNE-EN 458	26
H1445003	U	Mascareta de protecció respiratòria, homologada segons UNE-EN 140	17
H1465275	U	Parella de botes baixes de seguretat industrial per a treballs de construcció en general, resistents a la humitat, de pell rectificada, amb turmellera encoixinada, amb puntera metàl·lica, sola antilliscant, falca amortidora d'impactes al taló i sense plantilla metàl·lica, homologades segons UNE-EN ISO 20344, UNE-EN ISO 20345, UNE-EN ISO 20346 i	1 /2 /3 /4 /6 /12 /14 /25

Codi Validació: 434QLDQKKPDSG34J4N2N5QWZA
Verificació: https://polinya.eadministracio.cat/
Document signat electrònicament des de la plataforma esPublico Gestiona | Pàgina 164 de 570

		UNE-EN ISO 20347	
H1485800	U	Armilla reflectant amb tires reflectants a la cintura, al pit i a l'esquena, homologada segons UNE-EN 471	25

Mitjans auxiliars d'utilitat preventiva

Codi	Ua	Descripció	Riscos
Hx11x013	U	Maquinària amb cabina d'operari amb sistema de resguard i protecció integrat	4 /12
Hx11x047	U	Apuntalament de talús inestable amb panells	3
Hx11x050	U	Enllumenat provisional de l'obra amb un nivell lumínic mínim de 250 lux	1 /2 /6 /12 /14 /25
Hx11x058	U	Senyal acústica de marxa enrere	4 /12 /25
Hx11x059	M2	Lona de polietilè amb malla de reforç per a recobriment de càrrega de caixa de camió	4
Hx11x076	U	Anemòmetre fix amb el desmuntatge inclòs	14
Hx11x077	U	Sonòmetre portàtil de rang dinàmic de 23 a 130 dba	26
Hx11x080	U	Termòmetre / baròmetre	14
Hx11x082	U	Porta de planxa nervada d'acer galvanitzat, d'amplària 1 m i alçària 2 m, amb bastiment de tub d'acer galvanitzat, per a tanca de planxa metàl·lica	25
Hx11x083	U	Porta de planxa nervada d'acer galvanitzat, d'amplària 5 m i alçària 2 m, amb bastiment de tub d'acer galvanitzat, per a tanca de planxa metàl·lica i amb el desmuntatge inclòs	25

Sistemes de protecció col·lectiva

Codi	Ua	Descripció	Riscos
H153a9f1	U	Topall per a descàrrega de camions en excavacions, de 4 m d'amplada amb tauló de fusta i perfils IPN 100 clavat al terreny i amb el desmuntatge inclòs	4 /12 /25
Hbbaa005	U	Senyal de prohibició, normalitzada amb pictograma negre sobre fons blanc, de forma circular amb cantells i banda transversal descendent d'esquerra a dreta a 45°, en color vermell, diàmetre 29 cm, amb cartell explicatiu rectangular, per ser vista fins 12 m, fixada i amb el desmuntatge inclòs	1 /2 /3 /4 /6 /12 /25 /26 /27
Hbc19081	M	Cinta d'abalisament, amb un suport cada 5 m i amb el desmuntatge inclòs	3 /4 /12 /25

Mesures preventives

Codi	Descripció	Riscos
I0000002	Planificar els treballs per a mantenir el màxim de temps possible les proteccions	1
I0000003	Itineraris preestablerts i abalisats per al personal	1 /4
I0000013	Ordre i neteja	2 /6 /17
I0000014	Preparació i manteniment de les superfícies de treball	2 /6
I0000015	Organització de les zones de pas i emmagatzematge	2
I0000020	No realitzar treballs a la mateixa vertical	3
I0000023	Sol·licitar dades de les característiques físiques de les terres	3

Codi Validació: 434QLDQKKPDSG34J4N2N5QWZA
Verificació: https://polinya.eadministracio.cat/
Document signat electrònicament des de la plataforma esPublico Gestiona | Pàgina 165 de 570

I0000025	Planificació d'àrees i llocs de treball	4
I0000026	Planificació de recorreguts i maniobres per a màquines i camions	4
I0000027	Elecció dels mitjans auxiliars de manteniment	4
I0000028	Impedir l'accés de personal dins del radi d'acció de càrregues suspeses	4
I0000040	Formació de l'operari en l'ús i manteniment d'eines	12 /13
I0000051	Adequació dels recorreguts de la maquinària	12
I0000053	Procediment d'utilització de la maquinària	12
I0000054	Ús de recolzaments hidràulics	12
I0000055	Elecció dels equips de manteniment	13
I0000060	Suspensió de les feines en condicions extremes	14
I0000061	Rotació dels llocs de treball	27
I0000062	Planificar els treballs per a realitzar-los en zones protegides	26
I0000074	Reg de les zones de treball	17
I0000103	Planificació de les àrees de treball	25
I0000104	Accessos i circulació independents per a personal i maquinària	25
I0000105	Anivellar la maquinària per a la realització de l'activitat	25
I0000106	El personal no ha de descansar al costat de màquines aturades	25
I0000107	Limitació de la velocitat dels vehicles	25
I0000108	Eliminar el soroll en origen	26
I0000110	Eliminar vibracions en origen	27

G03 Fonaments

G03.g10 Estrebades i apuntalaments

Realització d'elements portants temporals per al sostenimment de terres o d'elements constructius verticals o horitzontals

Avaluació de riscos

Id	Risc		P	G	A
1	Caiguda de persones a diferent nivell		2	3	4
	Situació:	Itineraris d'obra Treballs en alçada Procés de col·locació d'estreps			
2	Caiguda de persones al mateix nivell		1	1	1
	Situació:	Itineraris d'obra Àrea de treball Manca d'il·luminació			
4	Caiguda d'objectes per manipulació o de materials transportats		2	3	4
	Situació:	Col·locació, manipulació i ajust de peces			
6	Trepitjades sobre objectes		1	1	1
	Situació:	Itineraris d'obra Àrea de treball Elements punxants Manca d'il·luminació			
9	Cops amb objectes o eines (talls)		2	1	2

Codi Validació: 434QLDQKKPDSG34J4N2N5QWZA
Verificació: https://polinya.eadministracio.cat/
Document signat electrònicament des de la plataforma esPublico Gestiona | Pàgina 166 de 570

	Situació:	Ús d'eines manuals i/o mecàniques amb elements estructurals			
10	Projecció de fragments o partícules		2	2	3
	Situació:	Processos d'ajustament de peces Ús del martell pneumàtic			
11	Atrapament per o entre objectes		2	3	4
	Situació:	Amb elements estructurals			
13	Sobreesforços		2	2	3
	Situació:	Manipulació manual d'eines i material			
14	Exposició a condicions ambientals extremes		1	2	2
	Situació:	Treballs a l'exterior			
25	Atropellaments o cops amb vehicles		2	3	4
	Situació:	Interferència àrea de treball Processos de manutenció, guiat de materials			

P: probabilitat (1,2,3) / g: gravetat (1,2,3) / a: avaluació (1,2,3,4,5)

Equips protecció individual

Codi	Ua	Descripció	Riscos
H1411111	U	Casc de seguretat per a ús normal, contra cops, de polietilè amb un pes màxim de 400 g, homologat segons UNE-EN 812	2 /4 /6 /9 /10 /11 /25
H1421110	U	Ulleres de seguretat anti impactes estàndard, amb muntura universal, amb visor transparent i tractament contra l'entelament, homologades segons UNE-EN 167 I UNE-EN 168	14
H1455710	U	Parella de guants d'alta resistència al tall i a l'abrasió per a ferrallista, amb dits i palmell de cautxú rugós sobre suport de cotó, i subjecció elàstica al canell, homologats segons UNE-EN 388 I UNE-EN 420	9
H1461110	U	Parella de botes d'aigua de PVC de canya alta, amb sola antilliscant i folrades de niló rentable, homologades segons UNE-EN ISO 20344, UNE-EN ISO 20345, UNE-EN ISO 20346 I UNE-EN ISO 20347	14
H1465275	U	Parella de botes baixes de seguretat industrial per a treballs de construcció en general, resistents a la humitat, de pell rectificada, amb turmellera encoixinada, amb puntera metàl·lica, sola antilliscant, falca amortidora d'impactes al taló i sense plantilla metàl·lica, homologades segons UNE-EN ISO 20344, UNE-EN ISO 20345, UNE-EN ISO 20346 I UNE-EN ISO 20347	1 /2 /4 /9 /10 /25
H1485800	U	Armilla reflectant amb tires reflectants a la cintura, al pit i a l'esquena, homologada segons UNE-EN 471	4 /11 /25
H1487350	U	Impermeable amb jaqueta, caputxa i pantalons, per a edificació, de PVC soldat de 0,3 mm de gruix, homologat segons UNE-EN 340	14

Mitjans auxiliars d'utilitat preventiva

Codi	Ua	Descripció	Riscos
Hx11x003	U	Bastida modular amb estructura tubular i sistema de seguretat amb tots els requisits reglamentaris en previsió de caigudes per a la realització d'estructures, tancaments, cobertes, i altres treballs en alçada	1

Codi Validació: 434QLDQKKPDSG34J4N2N5QWZA
Verificació: https://polinya.eadministracio.cat/
Document signat electrònicament des de la plataforma esPublico Gestiona | Pàgina 167 de 570

Hx11x004	U	Barana definitiva, prevista en projecte, per a protecció de caigudes a diferent nivell entre muntants d'escala i/o d'alçada pel forat interior	1
Hx11x005	U	Escala modular d'estructura porticada, per accedir a cotes de diferent nivell, superiors a 7 m amb sistema de seguretat integrat	1 /9
Hx11x017	U	Element prefabricat de formigó amb sistema de seguretat integrat amb balustre de seguretat de reserva d'ancoratge de cable per amarrament i lliscament d'equips de protecció individual, d'alçària 1 m	1
Hx11x019	M	Marquesina de protecció en voladiu en bastida tubular amb sistema de seguretat amb tots els requisits reglamentaris, normalitzada i incorporada UNE-EN 12810-1 (HD-1000)	4
Hx11x021	U	Passadís de protecció prefabricat metàl·lic amb sistema de seguretat amb tots els requisits reglamentaris, de llargària 2,5 m, d'amplària 1,1 m, amb paviment de entramat de platines metàl·liques i rampes articulades, baranes metàl·liques reglamentàries, muntants de 2 m d'alçada, sostre de xapa d'acer de 3 mm de gruix	1 /2 /4
Hx11x032	U	Suport de repòs per al disc radial portàtil	13
Hx11x041	U	Ancoratge amb disseny específic per a la manipulació de prefabricats	4 /11
Hx11x044	U	Gàbia prefabricada per treballs de soldadura ancorada a l'estructura	1
Hx11x050	U	Enllumenat provisional de l'obra amb un nivell lumínic mínim de 250 lux	2 /6 /9 /14
Hx11x053	U	Plataforma metàl·lica en voladiu per descàrrega de material en façanes amb trapa practicable per al pas del cable de la grua amb sistema de seguretat integrat	1 /4
Hx11x058	U	Senyal acústica de marxa enrere	25
Hx11x060	M	Cable d'acer de guiat de material suspès	1 /4 /11
Hx11x064	U	Cinturó portaeines	4 /9
Hx11x066	U	Biga rígida de repartiment de càrregues suspeses	4 /11
Hx11x067	U	Ganxo de grua amb dispositiu de tancament	4
Hx11x068	U	Catifa portàtil de neoprè per treball en plans inclinats	9 /13
Hx11x076	U	Anemòmetre fix amb el desmuntatge inclòs	14
Hx11x078	U	Luxímetre portàtil	2 /6 /14
Hx11x080	U	Termòmetre / baròmetre	14

Sistemes de protecció col·lectiva

Codi	Ua	Descripció	Riscos
Hbbaa005	U	Senyal de prohibició, normalitzada amb pictograma negre sobre fons blanc, de forma circular amb cantells i banda transversal descendent d'esquerra a dreta a 45°, en color vermell, diàmetre 29 cm, amb cartell explicatiu rectangular, per ser vista fins 12 m, fixada i amb el desmuntatge inclòs	1 /2 /4 /6 /9 /10 /11 /13 /14 /25
Hbc19081	M	Cinta d'abalisament, amb un suport cada 5 m i amb el desmuntatge inclòs	2 /4 /6 /9 /11 /25
Hbc1kj00	M	Tanca mòbil metàl·lica de 2,5 m de llargària i 1 m d'alçària i amb el desmuntatge inclòs	2 /25

Codi Validació: 434QLDQKKPDSG34J4N2N5QWZA
Verificació: https://polinya.eadministracio.cat/
Document signat electrònicament des de la plataforma esPublico Gestiona | Pàgina 168 de 570

Mesures preventives

Codi	Descripció	Riscos
I0000003	Itineraris preestablerts i abalisats per al personal	1
I0000004	Revisió i manteniment periòdic de SPC	1 /11
I0000005	Integrar la seguretat al disseny arquitectònic	1
I0000006	Disseny i estudi de les mesures preventives en fase de projecte	1
I0000008	Personal qualificat per a treballs en alçada	1
I0000010	Executar les escales a la vegada que el sostre de la planta a la que doni accés	1
I0000012	Assegurar les escales de mà	1
I0000013	Ordre i neteja	2 /6
I0000014	Preparació i manteniment de les superfícies de treball	2 /6
I0000015	Organització de les zones de pas i emmagatzematge	2 /6
I0000017	Als plans inclinats, treballar sobre superfícies rugoses i no lliscants	2
I0000020	No realitzar treballs a la mateixa vertical	4
I0000025	Planificació d'àrees i llocs de treball	4
I0000026	Planificació de recorreguts i maniobres per a màquines i camions	4
I0000027	Elecció dels mitjans auxiliars de manteniment	4
I0000028	Impedir l'accés de personal dins del radi d'acció de càrregues suspeses	4
I0000029	No balancejar les càrregues suspeses	4
I0000031	Per a la manipulació de materials voluminosos i/o pesats, sol·licitar un procediment de treball específic	4
I0000033	Sol·licitar habilitació professional del personal encarregat del manteniment de l'obra	4
I0000038	Substituir lo manual per lo mecànic	9 /10
I0000039	Planificació de compra i programa de manteniment d'eines	9
I0000040	Formació de l'operari en l'ús i manteniment d'eines	9
I0000041	Substituir la fabricació a obra per la prefabricació a taller	9
I0000042	Evitar processos de manipulació de materials a obra	9
I0000044	Evitar processos de tallat de materials a l'obra	10
I0000045	Formació	10 /13
I0000046	Evitar processos d'ajust en obra	10
I0000047	Planificació i procediments per a la càrrega i descàrrega de materials	11
I0000050	No treballar ni estar al radi d'acció de les càrregues suspeses	11
I0000055	Elecció dels equips de manteniment	13
I0000058	Adaptar la feina a les característiques individuals de la persona que la realitza	13
I0000059	Elecció dels materials alternatius poc pesats i més manejables	13
I0000060	Suspensió de les feines en condicions extremes	14
I0000061	Rotació dels llocs de treball	14
I0000062	Planificar els treballs per a realitzar-los en zones protegides	14
I0000063	En cas de vent, apuntalament i fixació de tots els elements inestables	14

Codi Validació: 434QLDQKKPDSG34J4N2N5QWZA
Verificació: https://polinya.eadministracio.cat/
Document signat electrònicament des de la plataforma esPublico Gestiona | Pàgina 169 de 570

I0000064	Suspensió de les feines a cobertes inclinades amb vent superior a 40 km/h	14
I0000103	Planificació de les àrees de treball	25
I0000104	Accessos i circulació independents per a personal i maquinària	25
I0000105	Anivellar la maquinària per a la realització de l'activitat	25
I0000106	El personal no ha de descansar al costat de màquines aturades	25
I0000107	Limitació de la velocitat dels vehicles	25

G08 Paviments

G08.G01 Paviments amorfs (formigó, subbases, terra, sauló, bituminosos i regs)

Execució i manteniment de paviments continus

Avaluació de riscos

Id	Risc	P	G	A
1	Caiguda de persones a diferent nivell Situació: Treballs en vores de talús	1	3	3
2	Caiguda de persones al mateix nivell Situació: Itinerari obra Aplecs de material	2	2	3
4	Caiguda d'objectes per manipulació o de materials transportats Situació: Transport de betums, terres, quitrans...	1	2	2
6	Trepitjades sobre objectes Situació: Trepitjades sobre elements calents. Betums, quitrans...	2	1	2
9	Cops amb objectes o eines (talls) Situació: Ús d'eines manuals Cops amb maquinària	1	2	2
10	Projecció de fragments o partícules Situació: Treballs de col·locació i estesa de betums, quitrans...	2	1	2
11	Atrapament per o entre objectes Situació: Maquinària pròpia de l'obra	1	2	2
12	Atrapament per bolcada de màquines, tractors o vehicles Situació: Maquinària de compactació en la proximitat de les vores del talús	1	3	3
13	Sobreesforços Situació: Ús d'eines manuals	2	2	3
14	Exposició a condicions ambientals extremes Situació: Treballs a l'exterior	1	2	2
15	Contactes tèrmics Situació: Col·locació de betums	2	2	3
16	Exposició a contactes elèctrics Situació: Contactes directes i indirectes Contactes amb instal·lacions existents	1	2	2
17	Inhalació o ingestió de substancies nocives Situació: Pols de la circulació de vehicles Pols de sitges de ciment	2	1	2

Codi Validació: 434QLDQKKPDSG34J4N2N5QWZA
Verificació: https://polinya.eadministracio.cat/
Document signat electrònicament des de la plataforma esPublico Gestiona | Pàgina 170 de 570

25	Atropellaments o cops amb vehicles		1	3	3
	Situació:	Circulació aliena i pròpia de l'obra			
27	Exposició a vibracions		1	2	2
	Situació:	Maquinària			

P: probabilitat (1,2,3) / g: gravetat (1,2,3) / a: avaluació (1,2,3,4,5)

Equips protecció individual

Codi	Ua	Descripció	Riscos
H1411111	U	Casc de seguretat per a ús normal, contra cops, de polietilè amb un pes màxim de 400 g, homologat segons UNE-EN 812	1 /2 /4 /6 /9 /10 /11 /12 /15 /16 /25
H1421110	U	Ulleres de seguretat ant iimpactes estàndard, amb muntura universal, amb visor transparent i tractament contra l'entelament, homologades segons UNE-EN 167 I UNE-EN 168	14
H1445003	U	Mascareta de protecció respiratòria, homologada segons UNE-EN 140	17
H1459630	U	Parella de guants per a soldador, amb palmell de pell, folre interior de cotó, i màniga llarga de serratge folrada de dril fort, homologats segons UNE-EN 407 I UNE-EN 420	15
H1461110	U	Parella de botes d'aigua de PVC de canya alta, amb sola antilliscant i folrades de niló rentable, homologades segons UNE-EN ISO 20344, UNE-EN ISO 20345, UNE-EN ISO 20346 I UNE-EN ISO 20347	14
H1465275	U	Parella de botes baixes de seguretat industrial per a treballs de construcció en general, resistents a la humitat, de pell rectificada, amb turmellera encoixinada, amb puntera metàl·lica, sola antilliscant, falca amortidora d'impactes al taló i sense plantilla metàl·lica, homologades segons UNE-EN ISO 20344, UNE-EN ISO 20345, UNE-EN ISO 20346 I UNE-EN ISO 20347	1 /2 /4 /6 /9 /10 /11 /12 /15 /25
H1485800	U	Armilla reflectant amb tires reflectants a la cintura, al pit i a l'esquena, homologada segons UNE-EN 471	12 /25
H1487350	U	Impermeable amb jaqueta, caputxa i pantalons, per a edificació, de PVC soldat de 0,3 mm de gruix, homologat segons UNE-EN 340	14

Mitjans auxiliars d'utilitat preventiva

Codi	Ua	Descripció	Riscos
Hx11x003	U	Bastida modular amb estructura tubular i sistema de seguretat amb tots els requisits reglamentaris en previsió de caigudes per a la realització d'estructures, tancaments, cobertes, i altres treballs en alçada	1
Hx11x004	U	Barana definitiva, prevista en projecte, per a protecció de caigudes a diferent nivell entre muntants d'escala i/o d'alçada pel forat interior	1
Hx11x012	U	Serra circular reglamentària amb certificat ce, amb sistema de seguretat integrat amb protector de disc inferior fixe, superior abatible, aturada d'emergència amb fre-motor, ganivet divisor, regle guia longitudinal i transversal	9 /10

Codi Validació: 434QLDQKKPDSG34J4N2N5QWZA
Verificació: https://polinya.eadministracio.cat/
Document signat electrònicament des de la plataforma esPublico Gestiona | Pàgina 171 de 570

Hx11x013	U	Maquinària amb cabina d'operari amb sistema de resguard i protecció integrat	12
Hx11x014	U	Eina elèctrica amb sistema de doble aillament integrat	16
Hx11x016	U	Formigonera portàtil amb protectors i resguards integrats	11
Hx11x017	U	Element prefabricat de formigó amb sistema de seguretat integrat amb balustre de seguretat de reserva d'ancoratge de cable per amarrament i lliscament d'equips de protecció individual, d'alçària 1 m	1
Hx11x021	U	Passadís de protecció prefabricat metàl·lic amb sistema de seguretat amb tots els requisits reglamentaris, de llargària 2,5 m, d'amplària 1,1 m, amb paviment de entramat de platines metàl·liques i rampes articulades, baranes metàl·liques reglamentàries, muntants de 2 m d'alçada, sostre de xapa d'acer de 3 mm de gruix	2
Hx11x025	U	Serra de trepar amb aigua amb sistema de seguretat integrat	13
Hx11x031	U	Sistema de ventilació forçada en túnels i zones tancades	14 /17
Hx11x039	U	Carretó manual porta palets	13
Hx11x048	U	Connexionat i cablejat provisional de la instal·lació elèctrica de l'obra amb sistema de protecció integrat	16
Hx11x049	U	Quadre elèctric secundari provisional de l'obra amb sistema de protecció integrat	16
Hx11x050	U	Enllumenat provisional de l'obra amb un nivell lumínic mínim de 250 lux	2 /6 /9 /14 /25
Hx11x053	U	Plataforma metàl·lica en voladiu per descàrrega de material en façanes amb trapa practicable per al pas del cable de la grua amb sistema de seguretat integrat	1
Hx11x054	U	Instal·lació de posta a terra amb conductor de coure i elèctrode connectat a terra en rails de grua torre, masses metàl·liques, quadres elèctrics, conductors de protecció	16
Hx11x055	U	Interruptor diferencial de sensibilitat mitjana 300 ma, i 40 a d'intensitat nominal	16
Hx11x057	M2	Malla electrosoldada de barres corrugades d'acer, elaborada a l'obra de 10x10 cm i de 3-3 mm de d embeguda al formigó per a proteccions horitzontals de forats en sostres de 5 m de d com a màxim, i amb el desmuntatge inclòs	1
Hx11x058	U	Senyal acústica de marxa enrere	12 /25
Hx11x059	M2	Lona de polietilè amb malla de reforç per a recobriment de càrrega de caixa de camió	4 /10
Hx11x061	U	Retenidor de pilota de neteja incorporat a l'equip de bombeig del formigó	9
Hx11x075	U	Equip comprovador portàtil complet d'instal·lacions de baixa tensió	16
Hx11x076	U	Anemòmetre fix amb el desmuntatge inclòs	14
Hx11x078	U	Luxímetre portàtil	2 /6 /14
Hx11x080	U	Termòmetre / baròmetre	14
Hx11x082	U	Porta de planxa nervada d'acer galvanitzat, d'amplària 1 m i alçària 2 m, amb bastiment de tub d'acer galvanitzat, per a tanca de planxa metàl·lica i	25

Codi Validació: 434QLDQKKPDSG34J4N2N5QWZA
Verificació: https://polinya.eadministracio.cat/
Document signat electrònicament des de la plataforma esPublico Gestiona | Pàgina 172 de 570

		amb el desmuntatge inclòs	
Hx11x083	U	Porta de planxa nervada d'acer galvanitzat, d'amplària 5 m i alçària 2 m, amb bastiment de tub d'acer galvanitzat, per a tanca de planxa metàl·lica i amb el desmuntatge inclòs	25
Hx11x088	M	Baixant de tub de P.V.C. de runes, de 40 cm de diàmetre, amb boques de descàrrega, brides i acoblament, col·locat i amb el desmuntatge inclòs	6 /10 /17
Hx11x089	U	Transformador de seguretat de 24 v, col·locat i amb el desmuntatge inclòs	16
Hx11xg13	U	Equip de connexió a terra de línia elèctrica aèria de distribució, amb 3 perxes telescòpiques per a conductors de 7 a 380 mm2 i una alçada màxima d'11,5 m, cable de coure de secció 35 mm2 i piqueta de connexió a terra	16

Sistemes de protecció col·lectiva

Codi	Ua	Descripció	Riscos
H153a9f1	U	Topall per a descàrrega de camions en excavacions, de 4 m d'amplada amb tauló de fusta i perfils IPN 100 clavat al terreny i amb el desmuntatge inclòs	12 /25
Hbbaa005	U	Senyal de prohibició, normalitzada amb pictograma negre sobre fons blanc, de forma circular amb cantells i banda transversal descendent d'esquerra a dreta a 45°, en color vermell, diàmetre 29 cm, amb cartell explicatiu rectangular, per ser vista fins 12 m, fixada i amb el desmuntatge inclòs	1 /2 /4 /6 /9 /10 /11 /12 /13 /14 /15 /16 /17 /27
Hbc12300	U	Con de plàstic reflector de 50 cm d'alçària	25
Hbc19081	M	Cinta d'abalisament, amb un suport cada 5 m i amb el desmuntatge inclòs	1 /2 /4 /6 /11 /15
Hbc1kj00	M	Tanca mòbil metàl·lica de 2,5 m de llargària i 1 m d'alçària i amb el desmuntatge inclòs	15

Mesures preventives

Codi	Descripció	Riscos
I0000002	Planificar els treballs per a mantenir el màxim de temps possible les proteccions	1
I0000003	Itineraris preestablerts i abalisats per al personal	1
I0000004	Revisió i manteniment periòdic de SPC	1
I0000013	Ordre i neteja	2 /6 /17
I0000014	Preparació i manteniment de les superfícies de treball	2 /6
I0000015	Organització de les zones de pas i emmagatzematge	2 /6
I0000026	Planificació de recorreguts i maniobres per a màquines i camions	4
I0000027	Elecció dels mitjans auxiliars de manteniment	4
I0000028	Impedir l'accés de personal dins del radi d'acció de càrregues suspeses	4
I0000031	Per a la manipulació de materials voluminosos i/o pesats, sol·licitar un procediment de treball específic	4
I0000038	Substituir lo manual per lo mecànic	9 /10 /15
I0000039	Planificació de compra i programa de manteniment d'eines	9

Codi Validació: 434QLDQKKPDSG34J4N2N5QWZA
Verificació: https://polinya.eadministracio.cat/
Document signat electrònicament des de la plataforma esPublico Gestiona | Pàgina 173 de 570

I0000040	Formació de l'operari en l'ús i manteniment d'eines	9 /11 /12
I0000042	Evitar processos de manipulació de materials a obra	9
I0000045	Formació	10 /13
I0000051	Adequació dels recorreguts de la maquinària	12
I0000053	Procediment d'utilització de la maquinària	12 /15
I0000055	Elecció dels equips de manteniment	13
I0000060	Suspensió de les feines en condicions extremes	14
I0000061	Rotació dels llocs de treball	27
I0000067	No treballar al costat de línies elèctriques amb cables nusos	16
I0000068	Elecció i manteniment de les eines elèctriques	16
I0000069	Formació i habilitació específica per a cada eina	16
I0000070	Compliment del rebt pel que fa a equips de protecció	16
I0000071	Revisió de la posta a terra	16
I0000073	Disposar de quadres elèctrics secundaris	16
I0000074	Reg de les zones de treball	17
I0000086	Substituir els materials amb substàncies nocives	17
I0000103	Planificació de les àrees de treball	25
I0000104	Accessos i circulació independents per a personal i maquinària	25
I0000105	Anivellar la maquinària per a la realització de l'activitat	25
I0000106	El personal no ha de descansar al costat de màquines aturades	25
I0000107	Limitació de la velocitat dels vehicles	25
I0000110	Eliminar vibracions en origen	27

G08.G02 Peces (pedra, ceràmica, morter, etc.)

Execució i manteniment de paviments discontinus

Avaluació de riscos

Id	Risc		P	G	A
2	Caiguda de persones al mateix nivell		2	1	2
	Situació:	Itinerari d'obra			
		Irregularitat de la zona de treball			
4	Caiguda d'objectes per manipulació o de materials transportats		2	1	2
	Situació:	Transport de material			
		Manipulació de blocs de pedra			
6	Trepitjades sobre objectes		2	1	2
	Situació:	Itinerari d'obra			
		Aplecs de material			
9	Cops amb objectes o eines (talls)		2	1	2
	Situació:	Ús d'eines manuals			
10	Projecció de fragments o partícules		1	2	2
	Situació:	Tall en sec de peces, pedres			
		Retirada de runa			
12	Atrapament per bolcada de màquines, tractors o vehicles		1	2	2

Codi Validació: 434QLDQKKPDSG34J4N2N5QWZA
Verificació: https://polinya.eadministracio.cat/
Document signat electrònicament des de la plataforma esPublico Gestiona | Pàgina 174 de 570

	Situació:	Treballs de col·locació de material pròxim a talussos			
13	Sobreesforços		2	1	2
	Situació:	Manipulació de materials Ús d'eines manuals			
14	Exposició a condicions ambientals extremes		1	2	2
	Situació:	Treballs a l'exterior			
16	Exposició a contactes elèctrics		1	3	3
	Situació:	Contactes directes i indirectes Existència d'instal·lacions soterrades Descàrrega de material			
17	Inhalació o ingestió de substancies nocives		2	1	2
	Situació:	Pols de terres Confecció de morter Tall de pedra, ceràmica			
18	Contactes amb substancies nocives (càustiques, corrosives, irritants o al·lergèniques)		2	1	2
	Situació:	Contactes amb morter (ciment)			
25	Atropellaments o cops amb vehicles		2	2	3
	Situació:	Circulació aliena i pròpia d'obra Feines de manteniment			
26	Exposició a sorolls		2	1	2
	Situació:	Maquinària			

P: probabilitat (1,2,3) / g: gravetat (1,2,3) / a: avaluació (1,2,3,4,5)

Equips protecció individual

Codi	Ua	Descripció	Riscos
H1411111	U	Casc de seguretat per a ús normal, contra cops, de polietilè amb un pes màxim de 400 g, homologat segons UNE-EN 812	2 /4 /6 /9 /12 /14 /16 /18
H1421110	U	Ulleres de seguretat anti impactes estàndard, amb muntura universal, amb visor transparent i tractament contra l'entelament, homologades segons UNE-EN 167 I UNE-EN 168	9 /10
H1431101	U	Protector auditiu de tap d'escuma, homologat segons UNE-EN 352-2 i UNE-EN 458	26
H1445003	U	Mascareta de protecció respiratòria, homologada segons UNE-EN 140	17
H1465275	U	Parella de botes baixes de seguretat industrial per a treballs de construcció en general, resistents a la humitat, de pell rectificada, amb turmellera encoixinada, amb puntera metàl·lica, sola antilliscant, falca amortidora d'impactes al taló i sense plantilla metàl·lica, homologades segons UNE-EN ISO 20344, UNE-EN ISO 20345, UNE-EN ISO 20346 I UNE-EN ISO 20347	2 /4 /6 /9 /10 /12 /14 /18 /25
H1483344	U	Pantalons de treball per a construcció d'obres lineals en servei, de polièster i cotó (65%-35%), color groc, trama 240, amb butxaques interiors i tires reflectants, homologats segons UNE-EN 340	2 /4 /6 /9 /10 /12 /14 /16 /18 /25

Codi Validació: 434QLDQKKPDSG34J4N2N5QWZA
Verificació: https://polinya.eadministracio.cat/
Document signat electrònicament des de la plataforma esPublico Gestiona | Pàgina 175 de 570

H1485800	U	Armilla reflectant amb tires reflectants a la cintura, al pit i a l'esquena, homologada segons UNE-EN 471	4 /25
H1487350	U	Impermeable amb jaqueta, caputxa i pantalons, per a edificació, de PVC soldat de 0,3 mm de gruix, homologat segons UNE-EN 340	14

Mitjans auxiliars d'utilitat preventiva

Codi	Ua	Descripció	Riscos
Hx11x013	U	Maquinària amb cabina d'operari amb sistema de resguard i protecció integrat	4 /12
Hx11x022	U	Passadís de protecció prefabricat metàl·lic amb sistema de seguretat amb tots els requisits reglamentaris, de llargària 2,5 m, d'amplària 1,1 m, amb paviment de entramat de platines metàl·liques i rampes articulades, baranes metàl·liques reglamentàries	2
Hx11x031	U	Sistema de ventilació forçada en túnels i zones tancades	14 /17
Hx11x037	U	Sitja-barrejadora per a la confecció de morter	17 /18
Hx11x041	U	Ancoratge amb disseny específic per a la manipulació de prefabricats	4
Hx11x049	U	Quadre elèctric secundari provisional de l'obra amb sistema de protecció integrat	16
Hx11x050	U	Enllumenat provisional de l'obra amb un nivell lumínic mínim de 250 lux	2 /6 /14 /25
Hx11x055	U	Interruptor diferencial de sensibilitat mitjana 300 ma, i 40 a d'intensitat nominal	16
Hx11x058	U	Senyal acústica de marxa enrere	12 /25
Hx11x059	M2	Lona de polietilè amb malla de reforç per a recobriment de càrrega de caixa de camió	4 /10
Hx11x066	U	Biga rígida de repartiment de càrregues suspeses	4
Hx11x067	U	Ganxo de grua amb dispositiu de tancament	4
Hx11x070	U	Recipient metàl·lic per a la manutenció de materials a granel per a una càrrega màxima de 1200 kg	4
Hx11x076	U	Anemòmetre fix amb el desmuntatge inclòs	14
Hx11x077	U	Sonòmetre portàtil de rang dinàmic de 23 a 130 dba	26
Hx11x078	U	Luxímetre portàtil	14
Hx11x079	U	Detector d'instal·lacions i serveis soterrats portàtil	16
Hx11x080	U	Termòmetre / baròmetre	14
Hx11x089	U	Transformador de seguretat de 24 v, col·locat i amb el desmuntatge inclòs	16

Sistemes de protecció col·lectiva

Codi	Ua	Descripció	Riscos
H153a9f1	U	Topall per a descàrrega de camions en excavacions, de 4 m d'amplada amb tauló de fusta i perfils IPN 100 clavat al terreny i amb el desmuntatge inclòs	4 /12 /25
Hbbaa005	U	Senyal de prohibició, normalitzada amb pictograma negre sobre fons blanc, de forma circular amb cantells i banda transversal descendent d'esquerra a	2 /4 /6 /9 /10 /12 /13 /14 /16 /17 /18 /25 /26

Codi Validació: 434QLDQKKPDSG34J4N2N5QWZA
Verificació: https://polinya.eadministracio.cat/
Document signat electrònicament des de la plataforma esPublico Gestiona | Pàgina 176 de 570

		dreta a 45°, en color vermell, diàmetre 29 cm, amb cartell explicatiu rectangular, per ser vista fins 12 m, fixada i amb el desmuntatge inclòs	
Hbc12300	U	Con de plàstic reflector de 50 cm d'alçària	25
Hbc19081	M	Cinta d'abalisament, amb un suport cada 5 m i amb el desmuntatge inclòs	2 /4 /6 /10 /16 /17 /25

Mesures preventives

Codi	Descripció	Riscos
I0000013	Ordre i neteja	2 /6 /17
I0000014	Preparació i manteniment de les superfícies de treball	2 /6
I0000015	Organització de les zones de pas i emmagatzematge	2 /6
I0000025	Planificació d'àrees i llocs de treball	4
I0000026	Planificació de recorreguts i maniobres per a màquines i camions	4
I0000027	Elecció dels mitjans auxiliars de manteniment	4
I0000028	Impedir l'accés de personal dins del radi d'acció de càrregues suspeses	4
I0000030	Suspendre i aixecar les càrregues dins de l'envolcall o fleixos originals	4
I0000031	Per a la manipulació de materials voluminosos i/o pesats, sol·licitar un procediment de treball específic	4
I0000033	Sol·licitar habilitació professional del personal encarregat del manteniment de l'obra	4
I0000038	Substituir lo manual per lo mecànic	9 /10
I0000039	Planificació de compra i programa de manteniment d'eines	9
I0000040	Formació de l'operari en l'ús i manteniment d'eines	9 /12 /13
I0000041	Substituir la fabricació a obra per la prefabricació a taller	9
I0000042	Evitar processos de manipulació de materials a obra	9
I0000044	Evitar processos de tallat de materials a l'obra	10
I0000045	Formació	10 /18
I0000046	Evitar processos d'ajust en obra	10
I0000051	Adequació dels recorreguts de la maquinària	12
I0000053	Procediment d'utilització de la maquinària	12
I0000055	Elecció dels equips de manteniment	13
I0000056	Paletització i eines ergonòmiques	13
I0000059	Elecció dels materials alternatius poc pesats i més manejables	13
I0000060	Suspensió de les feines en condicions extremes	14
I0000061	Rotació dels llocs de treball	17
I0000062	Planificar els treballs per a realitzar-los en zones protegides	14 /26
I0000067	No treballar al costat de línies elèctriques amb cables nusos	16
I0000068	Elecció i manteniment de les eines elèctriques	16
I0000069	Formació i habilitació específica per a cada eina	16
I0000070	Compliment del rebt pel que fa a equips de protecció	16
I0000071	Revisió de la posta a terra	16
I0000072	Realitzar els treballs sobre superfícies seques	16
I0000073	Disposar de quadres elèctrics secundaris	16

Codi Validació: 434QLDQKKPDSG34J4N2N5QWZA
Verificació: https://polinya.eadministracio.cat/
Document signat electrònicament des de la plataforma esPublico Gestiona | Pàgina 177 de 570

I0000074	Reg de les zones de treball	17
I0000076	Reconeixement dels materials a enderrocar	17
I0000078	Evitar processos de divisió de material en sec	17
I0000080	Elecció dels materials al disseny del projecte	17
I0000084	Tall de material ceràmic per via humida	17
I0000086	Substituir els materials amb substàncies nocives	17 /18
I0000103	Planificació de les àrees de treball	25
I0000104	Accessos i circulació independents per a personal i maquinària	25
I0000105	Anivellar la maquinària per a la realització de l'activitat	25
I0000107	Limitació de la velocitat dels vehicles	25
I0000108	Eliminar el soroll en origen	26

G10 Instal·lacions de drenatge, d'evacuació i canalitzacions

G10.G02 Elements soterrats (claveguerons, pous, drenatges)

Xarxa horitzontal d'evacuació soterrada, de pous de registre, drenatges i desguassos, de material prefabricat

Avaluació de riscos

Id	Risc		P	G	A
1	Caiguda de persones a diferent nivell		2	3	4
	Situació:	Caigudes en rases i pous			
2	Caiguda de persones al mateix nivell		2	1	2
	Situació:	Irregularitat de la zona de treball			
3	Caiguda d'objectes per desplom, esfondrament o ensorrament		2	3	4
	Situació:	Caiguda de terra propera a la rasa o pou			
		Inestabilitat del talús			
4	Caiguda d'objectes per manipulació o de materials transportats		2	2	3
	Situació:	Manutenció i col·locació de materials en obra			
6	Trepitjades sobre objectes		1	1	1
	Situació:	Aplecs de material			
		Irregularitat de la zona de treball			
10	Projecció de fragments o partícules		1	2	2
	Situació:	Treballs de col·locació y ajust de materials			
11	Atrapament per o entre objectes		2	2	3
	Situació:	Treballs de col·locació i ajust de materials			
13	Sobreesforços		2	2	3
	Situació:	Manipulació de materials pesats			
14	Exposició a condicions ambientals extremes		2	2	3
	Situació:	Treballs a l'exterior			
15	Contactes tèrmics		1	2	2
	Situació:	Contactes directes i indirectes			
		Existència d'instal·lacions soterrades			
17	Inhalació o ingestió de substancies nocives		1	2	2
	Situació:	Pols, gasos despresos de processos de col·locació			

Codi Validació: 434QLDQKKPDSG34J4N2N5QWZA
Verificació: https://polinya.eadministracio.cat/
Document signat electrònicament des de la plataforma esPublico Gestiona | Pàgina 178 de 570

18	Contactes amb substancies nocives (càustiques, corrosives, irritants o al·lergèniques) Situació: Contactes amb coles, ciment	1	2	2
24	Accidents causats per éssers vius Situació: Múrids	1	2	2
25	Atropellaments o cops amb vehicles Situació: Vehicles propis i aliens de l'obra	2	3	4

P: probabilitat (1,2,3) / g: gravetat (1,2,3) / a: avaluació (1,2,3,4,5)

Equips protecció individual

Codi	Ua	Descripció	Riscos
H1411111	U	Casc de seguretat per a ús normal, contra cops, de polietilè amb un pes màxim de 400 g, homologat segons UNE-EN 812	1 /2 /3 /4 /10 /11 /14 /15 /24 /25
H1421110	U	Ulleres de seguretat anti impactes estàndard, amb muntura universal, amb visor transparent i tractament contra l'entelament, homologades segons UNE-EN 167 I UNE-EN 168	10 /14 /18
H1431101	U	Protector auditiu de tap d'escuma, homologat segons UNE-EN 352-2 I UNE-EN 458	14
H1445003	U	Mascareta de protecció respiratòria, homologada segons UNE-EN 140	17
H1459630	U	Parella de guants per a soldador, amb palmell de pell, folre interior de cotó, i mànigа llarga de serratge folrada de dril fort, homologats segons UNE-EN 407 I UNE-EN 420	15
H1461110	U	Parella de botes d'aigua de PVC de canya alta, amb sola antilliscant i folrades de niló rentable, homologades segons UNE-EN ISO 20344, UNE-EN ISO 20345, UNE-EN ISO 20346 I UNE-EN ISO 20347	14
H1465275	U	Parella de botes baixes de seguretat industrial per a treballs de construcció en general, resistents a la humitat, de pell rectificada, amb turmellera encoixinada, amb puntera metàl·lica, sola antilliscant, falca amortidora d'impactes al taló i sense plantilla metàl·lica, homologades segons UNE-EN ISO 20344, UNE-EN ISO 20345, UNE-EN ISO 20346 I UNE-EN ISO 20347	1 /2 /3 /4 /6 /10 /11 /14 /15 /18 /24 /25
H1482222	U	Camisa de treball per a construcció, de polièster i cotó (65%-35%), color beix amb butxaques interiors, trama 240, homologada segons UNE-EN 340	14
H1483344	U	Pantalons de treball per a construcció d'obres lineals en servei, de polièster i cotó (65%-35%), color groc, trama 240, amb butxaques interiors i tires reflectants, homologats segons UNE-EN 340	1 /2 /3 /4 /6 /10 /11 /14 /15 /18 /24 /25
H1485800	U	Armilla reflectant amb tires reflectants a la cintura, al pit i a l'esquena, homologada segons UNE-EN 471	11 /25
H1487350	U	Impermeable amb jaqueta, caputxa i pantalons, per a edificació, de PVC soldat de 0,3 mm de gruix, homologat segons UNE-EN 340	14

Mitjans auxiliars d'utilitat preventiva

Codi Validació: 434QLDQKKPDSG34J4N2N5QWZA
Verificació: https://polinya.eadministracio.cat/
Document signat electrònicament des de la plataforma esPublico Gestiona | Pàgina 179 de 570

Codi	Ua	Descripció	Riscos
Hx11x016	U	Formigonera portàtil amb protectors i resguards integrats	11
Hx11x022	U	Passadís de protecció prefabricat metàl·lic amb sistema de seguretat amb tots els requisits reglamentaris, de llargària 2,5 m, d'amplària 1,1 m, amb paviment de entramat de platines metàl·liques i rampes articulades, baranes metàl·liques reglamentàries	1
Hx11x028	U	Grua mòbil d'accionament manual	13
Hx11x035	U	Estrebat i apuntalament de rases de serveis amb malla tèxtil de poliamida d'alta tenacitat i accionament hidràulic des de l'exterior de la rasa	3
Hx11x036	U	Estrebat i apuntalament interior de rases amb escuts i estampidors interiors hidràulics o roscats	3
Hx11x039	U	Carretó manual porta palets	13
Hx11x041	U	Ancoratge amb disseny específic per a la manipulació de prefabricats	11
Hx11x045	U	Estrebat de pou circular amb tensor	3
Hx11x046	U	Estrebat de pou rectangular amb tensor	3
Hx11x047	U	Apuntalament de talús inestable amb panells	3
Hx11x050	U	Enllumenat provisional de l'obra amb un nivell lumínic mínim de 250 lux	1 /2 /4 /6 /14
Hx11x059	M2	Lona de polietilè amb malla de reforç per a recobriment de càrrega de caixa de camió	3 /17
Hx11x060	M	Cable d'acer de guiat de material suspès	3 /11
Hx11x063	U	Encenedor de guspira amb mànec	15
Hx11x066	U	Biga rígida de repartiment de càrregues suspeses	3 /11
Hx11x067	U	Ganxo de grua amb dispositiu de tancament	11
Hx11x068	U	Catifa portàtil de neoprè per treball en plans inclinats	15
Hx11x076	U	Anemòmetre fix amb el desmuntatge inclòs	14
Hx11x078	U	Luxímetre portàtil	2 /4 /6
Hx11x080	U	Termòmetre / baròmetre	14
Hx11x082	U	Porta de planxa nervada d'acer galvanitzat, d'amplària 1 m i alçària 2 m, amb bastiment de tub d'acer galvanitzat, per a tanca de planxa metàl·lica i amb el desmuntatge inclòs	25
Hx11x083	U	Porta de planxa nervada d'acer galvanitzat, d'amplària 5 m i alçària 2 m, amb bastiment de tub d'acer galvanitzat, per a tanca de planxa metàl·lica i amb el desmuntatge inclòs	25

Sistemes de protecció col·lectiva

Codi	U	Descripció	Riscos
Hbbaa005	U	Senyal de prohibició, normalitzada amb pictograma negre sobre fons blanc, de forma circular amb cantells i banda transversal descendent d'esquerra a dreta a 45°, en color vermell, diàmetre 29 cm, amb cartell explicatiu rectangular, per ser vista fins 12 m, fixada i amb el desmuntatge inclòs	1 /2 /3 /4 /6 /10 /11 /13 /14 /15 /17 /18 /24 /25
Hbc12300	U	Con de plàstic reflector de 50 cm d'alçària	25
Hbc19081	M	Cinta d'abalisament, amb un suport cada 5 m i amb el desmuntatge inclòs	1 /25

Codi Validació: 434QLDQKKPDSG34J4N2N5QWZA
Verificació: https://polinya.eadministracio.cat/
Document signat electrònicament des de la plataforma esPublico Gestiona | Pàgina 180 de 570

Hbc1kj00	M	Tanca mòbil metàl·lica de 2,5 m de llargària i 1 m d'alçària i amb el desmuntatge inclòs 1 /25

Mesures preventives

Codi	Descripció	Riscos
I0000002	Planificar els treballs per a mantenir el màxim de temps possible les proteccions	1
I0000003	Itineraris preestablerts i abalisats per al personal	1
I0000004	Revisió i manteniment periòdic de SPC	1 /3 /25
I0000012	Assegurar les escales de mà	1
I0000013	Ordre i neteja	2 /6
I0000014	Preparació i manteniment de les superfícies de treball	1 /2 /6
I0000015	Organització de les zones de pas i emmagatzematge	2 /6
I0000020	No realitzar treballs a la mateixa vertical	3
I0000023	Sol·licitar dades de les característiques físiques de les terres	3
I0000024	Execució de treballs a l'interior de rases per equips	3
I0000025	Planificació d'àrees i llocs de treball	1 /3 /4 /25
I0000026	Planificació de recorreguts i maniobres per a màquines i camions	3 /4
I0000027	Elecció dels mitjans auxiliars de manteniment	4
I0000028	Impedir l'accés de personal dins del radi d'acció de càrregues suspeses	4
I0000029	No balancejar les càrregues suspeses	4
I0000030	Suspendre i aixecar les càrregues dins de l'envolcall o fleixos originals	4
I0000031	Per a la manipulació de materials voluminosos i/o pesats, sol·licitar un procediment de treball específic	4
I0000038	Substituir lo manual per lo mecànic	10
I0000039	Planificació de compra i programa de manteniment d'eines	11
I0000044	Evitar processos de tallat de materials a l'obra	10
I0000045	Formació	10/11/13/18
I0000046	Evitar processos d'ajust en obra	10
I0000047	Planificació i procediments per a la càrrega i descàrrega de materials	11
I0000048	No treballar al costat de paraments acabats de fer (< 48 h)	11
I0000050	No treballar ni estar al radi d'acció de les càrregues suspeses	11
I0000056	Paletització i eines ergonòmiques	13
I0000059	Elecció dels materials alternatius poc pesats i més manejables	13
I0000060	Suspensió de les feines en condicions extremes	14
I0000061	Rotació dels llocs de treball	14
I0000062	Planificar els treballs per a realitzar-los en zones protegides	14
I0000067	No treballar al costat de línies elèctriques amb cables nusos	15
I0000068	Elecció i manteniment de les eines elèctriques	15
I0000069	Formació i habilitació específica per a cada eina	15
I0000070	Compliment del rebt pel que fa a equips de protecció	15
I0000071	Revisió de la posta a terra	15
I0000072	Realitzar els treballs sobre superfícies seques	15

Codi Validació: 434QLDQKKPDSG34J4N2N5QWZA
Verificació: https://polinya.eadministracio.cat/
Document signat electrònicament des de la plataforma esPublico Gestiona | Pàgina 181 de 570

I0000073	Disposar de quadres elèctrics secundaris	15
I0000074	Reg de les zones de treball	17
I0000078	Evitar processos de divisió de material en sec	17
I0000079	Realitzar els treballs a l´aire lliure, sempre a sotavent	17
I0000085	Ventilació de les zones de treball	17
I0000086	Substituir els materials amb substàncies nocives	17 /18
I0000101	Actuacions prèvies de desparasitació i desratització	24
I0000102	Procediment previ de treball	24
I0000103	Planificació de les àrees de treball	25
I0000104	Accessos i circulació independents per a personal i maquinària	25
I0000105	Anivellar la maquinària per a la realització de l'activitat	25
I0000106	El personal no ha de descansar al costat de màquines aturades	25
I0000107	Limitació de la velocitat dels vehicles	25

3. PLEC DE CONDICIONS

3.1. Definició i abast del plec

3.1.1. Objecte

Aquest Plec de Condicions de l'Estudi de Seguretat i Salut comprèn el conjunt d'especificacions que hauran d'acomplir tant el Pla de Seguretat i Salut del Contractista com a document de Gestió Preventiva (Planificació, Organització, Execució i Control) de l'obra, les diferents proteccions a emprar per la reducció dels riscos (Mitjans Auxiliars d'Utilitat Preventiva, Sistemes de Protecció Col·lectiva, Equips de Protecció Individual), Implantacions provisionals per a la Salubritat i Confort dels treballadors, així com les tècniques de la seva implementació a l'obra i les que hauran de manar l'execució de qualsevol tipus d'instal·lacions i d'obres accessòries. Per a qualsevol tipus d'especificació no inclosa en aquest Plec, es tindran en compte les condicions tècniques que es derivin d'entendre com a normes d'aplicació:
Tots aquells continguts al:
Plec General de Condicions Tècniques de l'Edificació'', confeccionat pel Centre Experimental d'Arquitectura, aprovat pel Consell Superior de Col·legis d'Arquitectes i adaptat a les seves obres per la ''Direcció General d'Arquitectura''. (cas d'Edificació)
''Plec de Clàusules Administratives Generals, per a la Contractació d'Obres de l'Estat'' i adaptat a les seves obres per la ''Direcció de Política Territorial i Obres Públiques''. (cas d'Obra Pública)
Les contingudes al Reglament General de Contractació de l'Estat, Normes Tecnològiques de l'Edificació publicades pel ''Ministerio de la Vivienda'' i posteriorment pel ''Ministerio de Obras Públicas y Urbanismo''.
La normativa legislativa vigent d'obligat compliment i les condicionades per les companyies subministradores de serveis públics, totes elles al moment de l'oferta.

3.1.2. Documents que defineixen l'Estudi de Seguretat i Salut

Segons la normativa legal vigent, Art. 5, 2 del R.D. 1627/1997, de 24 d'octubre sobre ''DISPOSICIONS MÍNIMES DE SEGURETAT I DE SALUT A LES OBRES DE CONSTRUCCIÓ'', l'Estudi de Seguretat haurà de formar part del Projecte d'Execució d'Obra o, al seu defecte, del Projecte d'Obra, havent de ser coherent amb el contingut del mateix i recollir les mesures preventives adequades als riscos que comporta la realització de l'obra, contenint com a mínim els següents documents:
Memòria: Descriptiva dels procediments, equips tècnics i medis auxiliars que hagin d'utilitzar-se o que la seva utilització es pugui preveure; identificació dels riscos laborals que puguin ser evitats, indicant a l'efecte les mesures tècniques necessàries per fer-ho; relació dels riscos laborals que no es puguin eliminar conforme als assenyalats anteriorment, especificant les mesures preventives i proteccions tècniques tendents a controlar i reduir els esmentats riscos i valorant la seva eficàcia, en especial quan es proposin mesures alternatives.
Plec: De condicions particulars en el que es tindran en compte les normes legals i reglamentaries aplicables a les especificacions tècniques pròpies de l'obra que es tracti, així com les prescripcions que s'hauran de

Codi Validació: 434QLDQKKPDSG34J4N2N5QWZA
Verificació: https://polinya.eadministracio.cat/
Document signat electrònicament des de la plataforma esPublico Gestiona | Pàgina 182 de 570

complir en relació amb les característiques, l'ús i la conservació de les màquines, utensilis, eines, sistemes i equips preventius.
Plànols: On es desenvolupen els gràfics i esquemes necessaris per la millor definició i comprensió de les mesures preventives definides a la Memòria, amb expressió de les especificacions tècniques necessàries.
Amidaments: De totes les unitats o elements de seguretat i salut al treball que hagin estat definits o projectats.
Pressupost: Quantificació del conjunt de despeses previstes per l'aplicació i execució de l'Estudi de Seguretat i Salut.

3.1.3. Compatibilitat i relació entre els esmentats documents

L'estudi de Seguretat i Salut forma part del Projecte d'Execució d'obra, o en el seu cas, del Projecte d'Obra, havent de ser cadascun dels documents que l'integren, coherents amb el contingut del Projecte, i recollir les mesures preventives, de caràcter pal·liatiu, adequades als riscos, no eliminats o reduïts a la fase de disseny, que comporti la realització de l'obra, en els terminis i circumstàncies sòcio-tècniques on la mateixa es tingui que materialitzar.
El Plec de Condicions Particulars, els Plànols i Pressupost de l'Estudi de Seguretat i Salut són documents contractuals, que restaran incorporats al Contracte i, per tant, són d'obligat acompliment, llevat modificacions degudament autoritzades.
La resta de Documents o dades de l'Estudi de Seguretat i Salut són informatius, i estan constituïts per la Memòria Descriptiva, amb tots els seus Annexos, els Detalls Gràfics d'interpretació, els Amidaments i els Pressupostos Parcials.
Els esmentats documents informatius representen només una opinió fonamentada de l'Autor de l'Estudi de Seguretat i Salut, sense que això suposi que es responsabilitzi de la certesa de les dades que se subministren. Aquestes dades han de considerar-se, tant sols, com a complement d'informació que el Contractista ha d'adquirir directament i amb els seus propis mitjans.
Només els documents contractuals, constitueixen la base del Contracte; per tant el Contractista no podrà al·legar, ni introduir al seu Pla de Seguretat i Salut, cap modificació de les condicions del Contracte en base a les dades contingudes als documents informatius, llevat que aquestes dades apareguin a algun document contractual.
El Contractista serà, doncs, responsable de les errades que puguin derivar-se de no obtenir la suficient informació directa, que rectifiqui o ratifiqui la continguda als documents informatius de l'Estudi de Seguretat i Salut.
Si hi hagués contradicció entre els Plànols i les Prescripcions Tècniques Particulars, en cas d'incloure's aquestes com a document que complementi el Plec de Condicions Generals del Projecte, té prevalença el que s'ha prescrit en les Prescripcions Tècniques Particulars. En qualsevol cas, ambdós documents tenen prevalença sobre les Prescripcions Tècniques Generals.
El que s'ha esmentat al Plec de condicions i només als Plànols, o viceversa, haurà de ser executat com si hagués estat exposat a ambdós documents, sempre que, a criteri de l'Autor de l'Estudi de Seguretat i Salut, quedin suficientment definides les unitats de Seguretat i Salut corresponent, i aquestes tinguin preu al Contracte.

3.2. Definicions i competències dels agents del fet constructiu

Dins l'àmbit de la respectiva capacitat de decisió cadascun dels actors del fet constructiu, estan obligats a prendre decisions ajustant-se als Principis Generals de l'Acció Preventiva (Art. 15 a la L. 31/1995) :
Evitar els riscos.
Avaluar els riscos que no es poden evitar.
Combatre els riscos en el seu origen.
Adaptar la feina a la persona, en particular al que fa referència a la concepció dels llocs de treball, com també a l'elecció dels equips i els mètodes de treball i de producció, amb l'objectiu específic d'atenuar la feina monòtona i repetitiva i de reduir-ne els efectes a la salut.
Tenir en compte l'evolució de la tècnica.
Substituir el que sigui perillós pel que comporti poc perill o no en comporti cap.
Planificar la prevenció, amb la recerca d'un conjunt coherent que hi integri la tècnica, l'organització de la feina, les condicions de treball, les relacions socials i la influència dels factors ambientals al treball.
Adoptar mesures que donin prioritat a la protecció col·lectiva respecte de la individual.

Codi Validació: 434QLDQKKPDSG34J4N2N5QWZA
Verificació: https://polinya.eadministracio.cat/
Document signat electrònicament des de la plataforma esPublico Gestiona | Pàgina 183 de 570

Facilitar les corresponents instruccions als treballadors.

3.2.1. Promotor

Als efectes del present Estudi de Seguretat i Salut, serà considerat Promotor qualsevol persona, física o jurídica, pública o privada, que, individual o col·lectivament, decideixi, impulsi, programi i financi, amb recursos propis o aliens, les obres de construcció per sí mateix, o per la seva posterior alienació, lliurament o cessió a tercers sota qualsevol títol.

Competències en matèria de Seguretat i Salut del Promotor:
Designar al tècnic competent per la Coordinació de Seguretat i Salut en fase de Projecte, quan sigui necessari o es cregui convenient.
Designar en fase de Projecte, la redacció de l'Estudi de Seguretat, facilitant al Projectista i al Coordinador respectivament, la documentació i informació prèvia necessària per l'elaboració del Projecte i redacció de l'Estudi de Seguretat i Salut, així com autoritzar als mateixos les modificacions pertinents.
Facilitar que el Coordinador de Seguretat i Salut en la fase de projecte intervingui en totes les fases d'elaboració del projecte i de preparació de l'obra.
Designar el Coordinador de Seguretat i Salut en fase d'Obra per l'aprovació del Pla de Seguretat i Salut, aportat pel contractista amb antelació a l'inici de les obres, el qual Coordinarà la Seguretat i Salut en fase d'execució material de les mateixes.
La designació dels Coordinadors en matèria de Seguretat i Salut no eximeix al Promotor de les seves responsabilitats.
Gestionar "l'Avís Previ'' davant l'Administració Laboral i obtenir les preceptives llicències i autoritzacions administratives.
El Promotor es responsabilitza que tots els agents del fet constructiu tinguin en compte les observacions del Coordinador de Seguretat i Salut, degudament justificades, o bé proposin unes mesures d'una eficàcia, pel cap baix, equivalents.

3.2.2. Coordinador de Seguretat i Salut

El Coordinador de Seguretat i Salut serà als efectes del present Estudi de Seguretat i Salut, qualsevol persona física legalment habilitada pels seus coneixements específics i que compti amb titulació acadèmica en Construcció.
És designat pel Promotor en qualitat de Coordinador de Seguretat: a) En fase de concepció, estudi i elaboració del Projecte o b) Durant l'Execució de l'obra.
El Coordinador de Seguretat i Salut i Salut forma part de la Direcció d'Obra o Direcció Facultativa/Direcció d'Execució.

Competències en matèria de Seguretat i Salut del Coordinador de Seguretat del Projecte:
El Coordinador de Seguretat i Salut en fase de projecte, és designat pel Promotor quan en l'elaboració del projecte d'obra intervinguin varis projectistes.
Les funcions del Coordinador en matèria de Seguretat i Salut durant l'elaboració del projecte, segons el R.D. 1627/1997, són les següents:
Vetllar per a què en fase de concepció, estudi i elaboració del Projecte, el Projectista tingui en consideració els ''Principis Generals de la Prevenció en matèria de Seguretat i Salut'' (Art. 15 a la L.31/1995), i en particular:
Prendre les decisions constructives, tècniques i d'organització amb la finalitat de planificar les diferents feines o fases de treball que es desenvolupin simultània o successivament.
Estimar la duració requerida per l'execució de les diferents feines o fases de treball.
Traslladar al Projectista tota la informació preventiva necessària que li cal per integrar la Seguretat i Salut a les diferents fases de concepció, estudi i elaboració del projecte d'obra.
Tenir en compte, cada vegada que sigui necessari, qualsevol estudi de seguretat i salut o estudi bàsic, així com les previsions i informacions útils per efectuar al seu dia, amb les degudes condicions de seguretat i salut, els previsibles treballs posteriors (manteniment).
Coordinar l'aplicació del que es disposa en els punts anteriors i redactar o fer redactar l'Estudi de Seguretat i Salut.

Codi Validació: 434QLDQKKPDSG34J4N2N5QWZA
Verificació: https://polinya.eadministracio.cat/
Document signat electrònicament des de la plataforma esPublico Gestiona | Pàgina 184 de 570

Competències en matèria de Seguretat i Salut del Coordinador de Seguretat i Salut d'Obra:
El Coordinador de Seguretat i Salut en fase d'execució d'obra, és designat pel Promotor en tots aquells casos en què intervé més d'una empresa i treballadors autònoms o diversos treballadors autònoms.
Les funcions del Coordinador en matèria de Seguretat i Salut durant l'execució de l'obra, segons el R.D. 1627/1997, són les següents:
Coordinar l'aplicació dels Principis Generals de l'Acció Preventiva (Art. 15 L. 31/1995) :
En el moment de prendre les decisions tècniques i d'organització amb el fi de planificar les diferents tasques o fases de treball que s'hagin de desenvolupar simultània o successivament.
En l'estimació de la durada requerida per a l'execució d'aquests treballs o fases de treball.
Coordinar les activitats de l'obra per garantir que els Contractistes, i, si n'hi ha dels Subcontractistes i els treballadors autònoms, apliquin de manera coherent i responsable els Principis de l'Acció Preventiva que recull l'article 15 de la Llei de Prevenció de Riscos Laborals (L.31/1995 de 8 de novembre) durant l'execució de l'obra i, en particular, en les tasques o activitats al què es refereix l'article 10 del R.D. 1627/1997 de 24 d'octubre sobre Disposicions mínimes de Seguretat i Salut a les obres de construcció:
El manteniment de l'obra en bon estat d'ordre i neteja.
L'elecció de l'emplaçament dels llocs i àrees de treball, tenint en compte les seves condicions d'accés, i la determinació de les vies o zones de desplaçament o circulació.
La manipulació dels diferents materials i la utilització dels mitjans auxiliars.
El manteniment, el control previ a la posta en servei i el control periòdic de les instal·lacions i dispositius necessaris per a l'execució de l'obra, a fi de corregir els defectes que pugin afectar a la seguretat i la salut dels treballadors.
La delimitació i el condicionament de les zones d'emmagatzematge i dipòsit dels diferents materials, en particular si es tracta de matèries o substàncies perilloses.
La recollida dels materials perillosos utilitzats.
L'emmagatzematge i l'eliminació o evacuació dels residus i deixalles.
L'adaptació, d'acord amb l'evolució de l'obra, del període de temps efectiu que haurà de dedicar-se als diferents treballs o fases de treball.
La informació i coordinació entre els contractistes, subcontractistes i treballadors autònoms.
Les interaccions i incompatibilitats amb qualsevol tipus de treball o activitat que es realitzi en l'obra o a prop del lloc de l'obra.
Aprovar el Pla de Seguretat i Salut (PSS) elaborat pel contractista i, si s'escau, les modificacions que s'hi haguessin introduït.
La Direcció Facultativa prendrà aquesta funció quan no calgui la designació de Coordinador.
Organitzar la coordinació d'activitats empresarials prevista en l'article 24 de la Llei de Prevenció de Riscos Laborals.
Coordinar les accions i funcions de control de l'aplicació correcta dels mètodes de treball.
Adoptar les mesures necessàries perquè només puguin accedir a l'obra les persones autoritzades.
El Coordinador de Seguretat i Salut en la fase d'execució de l'obra respondrà davant del Promotor, del compliment de la seva funció com staff assessor especialitzat en Prevenció de la Sinistralitat Laboral, en col·laboració estricta amb els diferents agents que intervinguin a l'execució material de l'obra. Qualsevol divergència serà presentada al Promotor com a màxim patró i responsable de la gestió constructiva de la promoció de l'obra, a fi que aquest prengui, en funció de la seva autoritat, la decisió executiva que calgui.
Les responsabilitats del Coordinador no eximiran de les seves responsabilitats al Promotor, Fabricants i Subministradors d'equips, eines i mitjans auxiliars, Direcció d'Obra o Direcció Facultativa, Contractistes, Subcontractistes, treballadors autònoms i treballadors.

3.2.3. Projectista

És el tècnic habilitat professionalment que, per encàrrec del Promotor i amb subjecció a la normativa tècnica i urbanística corresponent, redacta el Projecte.
Podran redactar projectes parcials del Projecte, o parts que el complementin, altres tècnics, de forma coordinada amb l'autor d'aquest, contant en aquest cas, amb la col·laboració del Coordinador de Seguretat i Salut designat pel Promotor.
Quan el Projecte es desenvolupa o completa mitjançant projectes parcials o d'altres documents tècnics, cada projectista assumeix la titularitat del seu projecte.

Codi Validació: 434QLDQKKPDSG34J4N2N5QWZA
Verificació: https://polinya.eadministracio.cat/
Document signat electrònicament des de la plataforma esPublico Gestiona | Pàgina 185 de 570

Competències en matèria de Seguretat i Salut del Projectista:
Tenir en consideració els suggeriments del Coordinador de Seguretat i Salut en fase de Projecte per integrar els Principis de l'Acció Preventiva (Art. 15 L. 31/1995), prendre les decisions constructives, tècniques i d'organització que puguin afectar a la planificació dels treballs o fases de treball durant l'execució de les obres. Acordar, en el seu cas, amb el promotor la contractació de col·laboracions parcials.

3.2.4. Director d'Obra

És el tècnic habilitat professionalment que, formant part de la Direcció d'Obra o Direcció Facultativa, dirigeix el desenvolupament de l'obra en els aspectes tècnics, estètics, urbanístics i mediambientals, de conformitat amb el Projecte que el defineix, la llicència constructiva i d'altres autoritzacions preceptives i les condicions del contracte, amb l'objecte d'assegurar l'adequació al fi proposat. En el cas que el Director d'Obra dirigeixi a més a més l'execució material de la mateixa, assumirà la funció tècnica de la seva realització i del control qualitatiu i quantitatiu de l'obra executada i de la seva qualitat.
Podran dirigir les obres dels projectes parcials altres tècnics, sota la coordinació del Director d'Obra, contant amb la col·laboració del Coordinador de Seguretat i Salut en fase d'Obra, nomenat pel Promotor.

Competències en matèria de Seguretat i Salut del Director d'Obra:
Verificar el replanteig, l'adequació dels fonaments, estabilitat dels terrenys i de l'estructura projectada a les característiques geotècniques del terreny.
Si dirigeix l'execució material de l'obra, verificar la recepció d'obra dels productes de construcció, ordenant la realització dels assaigs i proves precises; comprovar els nivells, desploms, influència de les condicions ambientals en la realització dels treballs, els materials, la correcta execució i disposició dels elements constructius, de les instal·lacions i dels Medis Auxiliars d'Utilitat Preventiva i la Senyalització, d'acord amb el Projecte i l'Estudi de Seguretat i Salut.
Resoldre les contingències que es produeixin a l'obra i consignar en el Llibre d'Ordres i Assistència les instruccions necessàries per la correcta interpretació del Projecte i dels Medis Auxiliars d'Utilitat Preventiva i solucions de Seguretat i Salut Integrada previstes en el mateix.
Elaborar a requeriment del Coordinador de Seguretat i Salut o amb la seva conformitat, eventuals modificacions del projecte, que vinguin exigides per la marxa de l'obra i que puguin afectar a la Seguretat i Salut dels treballs, sempre que les mateixes s'adeqüin a les disposicions normatives contemplades a la redacció del Projecte i del seu Estudi de Seguretat i Salut.
Subscriure l'Acta de Replanteig o començament de l'obra, confrontant prèviament amb el Coordinador de Seguretat i Salut l'existència prèvia de l'Acta d'Aprovació del Pla de Seguretat i Salut del contractista.
Certificar el final d'obra, simultàniament amb el Coordinador de Seguretat, amb els visats que siguin preceptius.
Conformar les certificacions parcials i la liquidació final de les unitats d'obra i de Seguretat i Salut executades, simultàniament amb el Coordinador de Seguretat.
Les instruccions i ordres que doni la Direcció d'Obra o Direcció Facultativa, seran normalment verbals, tenint força per obligar a tots els efectes. Els desviaments respecte al compliment del Pla de Seguretat i Salut, s'anotaran pel Coordinador al Llibre d'incidències
Elaborar i subscriure conjuntament amb el Coordinador de Seguretat, la Memòria de Seguretat i Salut de l'obra finalitzada, per lliurar-la al promotor, amb els visats que foren perceptius.

3.2.5. Contractista o constructor (empresari principal) i Subcontractistes

Definició de Contractista:
És qualsevol persona, física o jurídica, que individual o col·lectivament, assumeix contractualment davant el Promotor, el compromís d'executar, en condicions de solvència i Seguretat, amb medis humans i materials, propis o aliens, les obres o part de les mateixes amb subjecció al contracte, el Projecte i el seu Estudi de Seguretat i Salut.

Definició de Subcontractista:
És qualsevol persona física o jurídica que assumeix contractualment davant el contractista, empresari principal, el compromís de realitzar determinades parts o instal·lacions de l'obra, amb subjecció al contracte, al Projecte i al Pla de Seguretat, del Contractista, pel que es regeix la seva execució.

Codi Validació: 434QLDQKKPDSG34J4N2N5QWZA
Verificació: https://polinya.eadministracio.cat/
Document signat electrònicament des de la plataforma esPublico Gestiona | Pàgina 186 de 570

Competències en matèria de Seguretat i Salut del Contractista i/o Subcontractista:
El Contractista haurà d'executar l'obra amb subjecció al Projecte, directrius de l'Estudi i compromisos del Pla de Seguretat i Salut, a la legislació aplicable i a les instruccions del Director d'Obra, i del Coordinador de Seguretat i Salut, amb la finalitat de dur a terme les condicions preventives de la sinistralitat laboral i l'assegurament de la qualitat, compromeses en el Pla de Seguretat i Salut i exigides en el Projecte
Tenir acreditació empresarial i la solvència i capacitació tècnica, professional i econòmica que l'habiliti per al compliment de les condicions exigibles per actuar com constructor (i/o subcontractista, en el seu cas), en condicions de Seguretat i Salut.
Designar al Cap d'Obra que assumirà la representació tècnica del Constructor (i/o Subcontractista, en el seu cas), a l'obra i que per la seva titulació o experiència haurà de tenir la capacitat adequada d'acord amb les característiques i complexitat de l'obra.
Assignar a l'obra els medis humans i materials que la seva importància ho requereixi.
Formalitzar les subcontractacions de determinades parts o instal·lacions de l'obra dins dels límits establerts en el Contracte.
Redactar i signar el Pla de Seguretat i Salut que desenvolupi l'Estudi de Seguretat i Salut del Projecte. El Subcontractista podrà incorporar els suggeriments de millora corresponents a la seva especialització, en el Pla de Seguretat i Salut del Contractista i presentar-los a l'aprovació del Coordinador de Seguretat.
El representant legal del Contractista signarà l'Acta d'Aprovació del Pla de Seguretat i Salut conjuntament amb el Coordinador de Seguretat.
Signar l'Acta de Replanteig o començament i l'Acta de Recepció de l'obra.
Aplicarà els Principis de l'Acció Preventiva que recull l'article 15 de la Llei de Prevenció de Riscos Laborals, en particular, en desenvolupar les tasques o activitats indicades en l'esmentat article 10 del R.D. 1627/1997:
Complir i fer complir al seu personal allò establert en el Pla de Seguretat i Salut (PSS).
Complir la normativa en matèria de prevenció de riscos laborals, tenint en compte, si s'escau, les obligacions que fan referència a la coordinació d'activitats empresarials previstes en l'article 24 de la Llei de Prevenció de Riscos Laborals, i en conseqüència complir el R.D.171/2004, i també complir les disposicions mínimes establertes en l'annex IV del R.D. 1627/1997, durant l'execució de l'obra.
Informar i facilitar les instruccions adequades als treballadors autònoms sobre totes les mesures que s'hagin d'adoptar pel que fa a la seguretat i salut a l'obra.
Atendre les indicacions i complir les instruccions del Coordinador en matèria de seguretat i salut durant l'execució de l'obra, i si és el cas, de la Direcció Facultativa.
Els Contractistes i Subcontractistes seran responsables de l'execució correcta de les mesures preventives fixades en el Pla de Seguretat i Salut (PSS) en relació amb les obligacions que corresponen directament a ells o, si escau, als treballadors autònoms que hagin contractat.
A més, els Contractistes i Subcontractistes respondran solidàriament de les conseqüències que es derivin de l'incompliment de les mesures previstes al Pla, als termes de l'apartat 2 de l'article 42 de la Llei de Prevenció de Riscos Laborals.
El Contractista principal haurà de vigilar el compliment de la normativa de prevenció de riscos laborals per part de les empreses Subcontractistes.
Abans de l'inici de l'activitat a l'obra, el Contractista principal exigirà als Subcontractistes que acreditin per escrit que han realitzat, per als treballs a realitzar, l'avaluació de riscos i la planificació de la seva activitat preventiva. Així mateix, el Contractista principal exigirà als Subcontractistes que acreditin per escrit que han complert les seves obligacions en matèria d'informació i formació respecte als treballadors que hagin de prestar servei a l'obra.
El Contractista principal haurà de comprovar que els Subcontractistes que concorren a l'obra han establert entre ells els medis necessaris de coordinació.
Les responsabilitats del Coordinador, de la Direcció Facultativa i del Promotor no eximiran de les seves responsabilitats als Contractistes i al Subcontractistes.
El Constructor serà responsable de la correcta execució dels treballs mitjançant l'aplicació de Procediments i Mètodes de Treball intrínsecament segurs (SEGURETAT INTEGRADA), per assegurar la integritat de les persones, els materials i els mitjans auxiliars fets servir a l'obra.
El Contractista principal facilitarà per escrit a l'inici de l'obra, el nom del Director Tècnic, que serà creditor de la conformitat del Coordinador i de la Direcció Facultativa. El Director Tècnic podrà exercir simultàniament el càrrec de Cap d'Obra, o bé, delegarà l'esmentada funció a altre tècnic, Cap d'Obra, amb coneixements contrastats i suficients de construcció a peu d'obra. El Director Tècnic, o en absència el Cap d'Obra o

Codi Validació: 434QLDQKKPDSG34J4N2N5QWZA
Verificació: https://polinya.eadministracio.cat/
Document signat electrònicament des de la plataforma esPublico Gestiona | Pàgina 187 de 570

l'Encarregat General, ostentaran successivament la prelació de representació del Contractista a l'obra.
El representant del Contractista a l'obra, assumirà la responsabilitat de l'execució de les activitats preventives incloses al present Plec i el seu nom figurarà al Llibre d'Incidències.
Serà responsabilitat del Contractista i del Director Tècnic, o del Cap d'Obra i/o Encarregat en el seu cas, l'incompliment de les mesures preventives, a l'obra i entorn material, de conformitat a la normativa legal vigent.
El Contractista també serà responsable de la realització del Pla de Seguretat i Salut (PSS), així com de l'específica vigilància i supervisió de seguretat, tant del personal propi com subcontractat, així com de facilitar les mesures sanitàries de caràcter preventiu laboral, formació, informació i capacitació del personal, conservació i reposició dels elements de protecció personal dels treballadors, càlcul i dimensions dels Sistemes de Proteccions Col·lectives i en especial, les baranes i passarel·les, condemna de forats verticals i horitzontals susceptibles de permetre la caiguda de persones o objectes, característiques de les escales i estabilitat dels esglaons i recolzadors, ordre i neteja de les zones de treball, enllumenat i ventilació dels llocs de treball, bastides, apuntalaments, encofrats i estintolaments, aplecs i emmagatzematges de materials, ordre d'execució dels treballs constructius, seguretat de les màquines, grues, aparells d'elevació, mesures auxiliars i equips de treball en general, distància i localització d'estesa i canalitzacions de les companyies subministradores, així com qualsevol altre mesura de caràcter general i d'obligat compliment, segons la normativa legal vigent i els costums del sector i que pugui afectar a aquest centre de treball.
El Director Tècnic (o el Cap d'Obra), visitaran l'obra com a mínim amb una cadència diària i hauran de donar les instruccions pertinents a l'Encarregat General, que haurà de ser una persona de provada capacitat pel càrrec, haurà d'estar present a l'obra durant la realització de tot el treball que s'executi. Sempre que sigui preceptiu i no existeixi altra designada a l'efecte, s'entendrà que l'Encarregat General és al mateix temps el Supervisor General de Seguretat i Salut del Centre de Treball per part del Contractista, amb independència de qualsevol altre requisit formal.
L'acceptació expressa o tàcita del Contractista pressuposa que aquest ha reconegut l'emplaçament del terreny, les comunicacions, accessos, afectació de serveis, característiques del terreny, mides de seguretats necessàries, etc. i no podrà al·legar en el futur ignorància d'aquestes circumstàncies.
El Contractista haurà de disposar de les pòlisses d'assegurança necessària per a cobrir les responsabilitats que puguin esdevenir per motius de l'obra i el seu entorn, i serà responsable dels danys i prejudicis directes o indirectes que pugui ocasionar a tercers, tant per omissió com per negligència, imprudència o imperícia professional, del personal al seu càrrec, així com del Subcontractistes, industrials i/o treballadors autònoms que intervinguin a l'obra.
Les instruccions i ordres que doni la Direcció d'Obra o Direcció Facultativa, seran normalment verbals, tenint força per obligar a tots els efectes. Els desviaments respecte al compliment del Pla de Seguretat i Salut, s'anotaran pel Coordinador al Llibre d'Incidències.
En cas d'incompliment reiterat dels compromisos del Pla de Seguretat i Salut (PSS), el Coordinador i Tècnics de la Direcció d'Obra o Direcció Facultativa, Constructor, Director Tècnic, Cap d'Obra, Encarregat, Supervisor de Seguretat, Delegat Sindical de Prevenció o els representants del Servei de Prevenció (propi o concertat) del Contractista i/o Subcontractistes, tenen el dret a fer constar al Llibre d'Incidències, tot allò que consideri d'interès per a reconduir la situació als àmbits previstos al Pla de Seguretat i Salut de l'obra.
Les condicions de seguretat i salut del personal, dins de l'obra i els seus desplaçaments a/o des del seu domicili particular, seran responsabilitat dels Contractistes i/o Subcontractistes així com dels propis treballadors Autònoms.
També serà responsabilitat del Contractista, el tancament perimetral del recinte de l'obra i protecció de la mateixa, el control i reglament intern de policia a l'entrada, per a evitar la intromissió incontrolada de tercers aliens i curiosos, la protecció d'accessos i l'organització de zones de pas amb destinació als visitants de les oficines d'obra.
El Contractista haurà de disposar d'un senzill, però efectiu, Pla d'Emergència per a l'obra, en previsió d'incendis, pluges, glaçades, vent, etc. que puguin posar en situació de risc al personal d'obra, a tercers o als medis e instal·lacions de la pròpia obra o limítrofs.
El Contractista i/o Subcontractistes tenen absolutament prohibit l'ús d'explosius sense autorització escrita de la Direcció d'Obra o Direcció Facultativa.
La utilització de grues, elevadors o d'altres màquines especials, es realitzarà per operaris especialitzats i posseïdors del carnet de grua torre, del títol d'operador de grua mòbil i en altres casos l'acreditació que correspongui, sota la supervisió d'un tècnic especialitzat i competent a càrrec del Contractista. El Coordinador rebrà una copia de cada títol d'habilitació signat per l'operador de la màquina i del responsable tècnic que autoritza l'habilitació avalant-hi la idoneïtat d'aquell per a realitzar la seva feina, en aquesta obra en concret.

Codi Validació: 434QLDQKKPDSG34J4N2N5QWZA
Verificació: https://polinya.eadministracio.cat/
Document signat electrònicament des de la plataforma esPublico Gestiona | Pàgina 188 de 570

Tot operador de grua mòbil haurà d'estar en possessió del carnet de gruista segons la Instrucció Tècnica Complementaria "MIE-AEM-4" aprovada per RD 837/2003 expedit pel òrgan competent o en el seu defecte certificat de formació com a operador de grua de l'Institut Gaudí de la Construcció o entitat similar; tot ell per garantir el total coneixement dels equips de treballs de forma que es pugui garantir el màxim de seguretat a les tasques a desenvolupar.
El delegat del contractista haurà de certificar que tot operador de grua mòbil es troba en possessió del carnet de gruista segons especificacions del paràgraf anterior, així mateix haurà de certificar que totes les grues mòbils que s'utilitzin a l'obra compleixen totes i cadascunes de les especificacions establertes a l'ITC "MIE-AEM-4".

3.2.6. Treballadors Autònoms

Persona física diferent al Contractista i/o Subcontractista que realitzarà de forma personal i directa una activitat professional, sense cap subjecció a un contracte de treball, i que assumeix contractualment davant el Promotor, el Contractista o el Subcontractista el compromís de realitzar determinades parts o instal·lacions de l'obra.
Competències en matèria de Seguretat i Salut del Treballador Autònom:
Aplicar els Principis de l'Acció Preventiva que es recullen en l'article 15 de la Llei de Prevenció de Riscos Laborals, en particular, en desenvolupar les tasques o activitats indicades en l'article 10 del R.D. 1627/1997.
Complir les disposicions mínimes de seguretat i salut, que estableix l'annex IV del R.D. 1627/1997, durant l'execució de l'obra.
Complir les obligacions en matèria de prevenció de riscos que estableix pels treballadors l'article 29, 1,2, de la Llei de Prevenció de Riscos Laborals.
Ajustar la seva actuació en l'obra conforme als deures de coordinació d'activitats empresarials establerts en l'article 24 de la Llei de Prevenció de Riscos Laborals, participant, en particular, en qualsevol mesura d'actuació coordinada que s'hagi establert.
Utilitzar els equips de treball d'acord amb allò disposat en el R.D. 1215/1997, de 18 de juliol, pel qual s'estableixen les disposicions mínimes de seguretat i salut per a la utilització dels equips de treball per part dels treballadors.
Escollir i utilitzar els equips de protecció individual, segons preveu el R.D. 773/1997, de 30 de maig, sobre disposicions mínimes de seguretat i salut relativa a la utilització dels equips de protecció individual per part dels treballadors.
Atendre les indicacions i complir les instruccions del Coordinador en matèria de seguretat i de salut durant l'execució de l'obra i de la Direcció d'Obra o Direcció Facultativa, si n'hi ha.
Els treballadors autònoms hauran de complir allò establert en el Pla de Seguretat i Salut (PSS):
La maquinària, els aparells i les eines que s'utilitzen a l'obra, han de respondre a les prescripcions de seguretat i salut, equivalents i pròpies, dels equipaments de treball que l'empresari Contractista posa a disposició dels seus treballadors.
Els autònoms i els empresaris que exerceixen personalment una activitat a l'obra, han d'utilitzar equipament de protecció individual apropiat, i respectar el manteniment en condicions d'eficàcia dels diferents sistemes de protecció col·lectiva instal·lats a l'obra, segons el risc que s'ha de prevenir i l'entorn del treball.

3.2.7. Treballadors

Persona física diferent al Contractista, Subcontractista i/o Treballador Autònom que realitzarà de forma personal i directa una activitat professional remunerada per compte aliè, amb subjecció a un contracte laboral, i que assumeix contractualment davant l'empresari el compromís de desenvolupar a l'obra les activitats corresponents a la seva categoria i especialitat professional, seguint les instruccions d'aquell.

<u>Competències en matèria de Seguretat i Salut del Treballador:</u>
El deure d'obeir les instruccions del Contractista en allò relatiu a Seguretat i Salut.
El deure d'indicar els perills potencials.
Té responsabilitat dels actes personals.
Té el dret a rebre informació adequada i comprensible i a formular propostes, en relació a la seguretat i salut, en especial sobre el Pla de Seguretat i Salut (PSS).
Té el dret a la consulta i participació, d'acord amb l'article 18, 2 de la Llei de Prevenció de Riscos Laborals.

Codi Validació: 434QLDQKKPDSG34J4N2N5QWZA
Verificació: https://polinya.eadministracio.cat/
Document signat electrònicament des de la plataforma esPublico Gestiona | Pàgina 189 de 570

Té el dret a adreçar-se a l'autoritat competent.
Té el dret a interrompre el treball en cas de perill imminent i seriós per a la seva integritat i la dels seus companys o tercers aliens a l'obra.
Té el dret de fer us i el fruit d'unes instal·lacions provisionals de Salubritat i Confort, previstes especialment pel personal d'obra, suficients, adequades i dignes, durant el temps que duri la seva permanència a l'obra.

3.3. Documentació preventiva de caràcter contractual

3.3.1. Interpretació dels documents vinculants en matèria de Seguretat i Salut

Excepte en el cas que l'escriptura del Contracte o Document de Conveni Contractual ho indiqui específicament d'altra
manera, l'ordre de prelació dels Documents contractuals en matèria de Seguretat i Salut per aquesta obra serà el següent:
Escriptura del Contracte o Document del Conveni Contractual.
Bases del Concurs.
Plec de Prescripcions per la Redacció dels Estudis de Seguretat i Salut i la Coordinació de Seguretat i salut en fases de
Projecte i/o d'Obra.
Plec de Condicions Generals del Projecte i de l'Estudi de Seguretat i Salut.
Plec de Condicions Facultatives i Econòmiques del Projecte i de l'Estudi de Seguretat i Salut.
Procediments Operatius de Seguretat i Salut i/o Procediments de control Administratiu de Seguretat, redactats durant la
redacció del Projecte i/o durant l'Execució material de l'Obra, pel Coordinador de Seguretat.
Plànols i Detalls Gràfics de l'Estudi de Seguretat i Salut.
Pla d'Acció Preventiva de l'empresari-contractista.
Pla de Seguretat i Salut de desenvolupament de l'Estudi de Seguretat i Salut del Contractista per l'obra en qüestió.
Protocols, procediments, manuals i/o Normes de Seguretat i Salut interna del Contractista i/o Subcontractistes, d'aplicació en l'obra.
Feta aquesta excepció, els diferents documents que constitueixen el Contracte seran considerats com mútuament explicatius, però en el cas d'ambigüitats o discrepàncies interpretatives de temes relacionats amb la Seguretat, seran aclarides i corregides pel Director d'Obra qui, desprès de consultar amb el Coordinador de Seguretat, farà l'ús de la seva facultat d'aclarir al Contractista les interpretacions pertinents.
Si en el mateix sentit, el Contractista descobreix errades, omissions, discrepàncies o contradiccions tindrà que notificar-ho immediatament per escrit al Director d'Obra qui desprès de consultar amb el Coordinador de Seguretat, aclarirà ràpidament tots els assumptes, notificant la seva resolució al Contractista. Qualsevol treball relacionat amb temes de Seguretat i Salut, que hagués estat executat pel Contractista sense prèvia autorització del Director d'Obra o del Coordinador de Seguretat, serà responsabilitat del Contractista, restant el Director d'Obra i el Coordinador de Seguretat, eximits de qualsevol responsabilitat derivada de les conseqüències de les mesures preventives, tècnicament inadequades, que hagin pogut adoptar el Contractista pel seu compte.
En el cas que el contractista no notifiqui per escrit el descobriment d'errades, omissions, discrepàncies o contradiccions, això, no tan sols no l'eximeix de l'obligació d'aplicar les mesures de Seguretat i Salut raonablement exigibles per la reglamentació vigent, els usos i la praxi habitual de la Seguretat Integrada en la construcció, que siguin manifestament indispensables per dur a terme l'esperit o la intenció posada en el Projecte i l'Estudi de Seguretat i Salut, si no que hauran de ser materialitzats com si haguessin estat completes i correctament especificades en el Projecte i el corresponent Estudi de Seguretat i Salut.
Totes les parts del contracte s'entenen complementàries entre si, per la qual cosa qualsevol treball requerit en un sol document, encara que no estigui esmentat en cap altre, tindrà el mateix caràcter contractual que si s'hagués recollit en tots.

3.3.2. Vigència de l'Estudi de Seguretat i Salut

El Coordinador de Seguretat, a la vista dels continguts del Pla de Seguretat i Salut aportat pel Contractista, com document de gestió preventiva d'adaptació de la seva pròpia ''cultura preventiva interna d'empresa'' el

Codi Validació: 434QLDQKKPDSG34J4N2N5QWZA
Verificació: https://polinya.eadministracio.cat/
Document signat electrònicament des de la plataforma esPublico Gestiona | Pàgina 190 de 570

desenvolupament dels continguts del Projecte i l'Estudi de Seguretat i Salut per l'execució material de l'obra, podrà indicar en l'Acta d'Aprovació del Pla de Seguretat, la declaració expressa de subsistència, d'aquells aspectes que puguin estar, a criteri del Coordinador, millor desenvolupats en l'Estudi de Seguretat, com ampliadors i complementaris dels continguts del Pla de Seguretat i Salut del Contractista.
Els Procediments Operatius i/o Administratius de Seguretat, que pugessin redactar el Coordinador de Seguretat i Salut amb posterioritat a l'Aprovació del Pla de Seguretat i Salut, tindrà la consideració de document de desenvolupament de l'Estudi i Pla de Seguretat, essent, per tant, vinculants per les parts contractants.

3.3.3. Pla de Seguretat i Salut del Contractista

D'acord al que es disposa el R.D. 1627 / 1997, cada contractista està obligat a redactar, abans de l'inici dels seus treballs a l'obra, un Pla de Seguretat i Salut adaptant aquest E.S.S. als seus medis, mètodes d'execució i al ''PLA D'ACCIÓ PREVENTIVA INTERNA D'EMPRESA'', realitzat de conformitat al R.D.39 / 1997 ''LLEI DE PREVENCIÓ DE RISCOS LABORALS'' (Arts. 1, 2 ap. 1, 8 i 9) .
El Contractista en el seu Pla de Seguretat i Salut està obligat a incloure els requisits formals establerts a l'Art. 7 del R.D. 1627/ 1997, no obstant, el Contractista té plena llibertat per estructurar formalment aquest Pla de Seguretat i Salut.
El Contractista, en el seu Pla de Seguretat i Salut, adjuntarà, com a mínim, els plànols següents amb els continguts que en cada cas s'indiquen.

Plànol o Plànols de situació amb les característiques de l'entorn. Indicant:

- Ubicació dels serveis públics.
- Electricitat.
- Clavegueram.
- Aigua potable.
- Gas.
- Oleoductes.
- Altres.
- Situació i amplada dels carrers (reals i previstos).
- Accessos al recinte.
- Garites de control d'accessos.
- Acotat del perímetre del solar.
- Distàncies de l'edifici amb els límits del solar.
- Edificacions veïnes existents.
- Servituds.

Plànols en planta d'ordenació general de l'obra, segons les diverses fases previstes en funció del seu pla d'execució real. Indicant:

- Tancament del solar.
- Murs de contenció, atalussats, pous, talls del terreny i desnivells.
- Nivells definitius dels diferents accessos al solar i rasants de vials confrontants.
- Ubicació d'instal·lacions d'implantació provisional per al personal d'obra:
- Banys: Equipament (lavabos, retretes, dutxes, escalfador..,).
- Vestuaris del personal: Equipament (taquilles, bancs correguts, estufes..,).
- Refectori o Menjador: Equipament (taules, seients, escalfaplats, frigorífic..,).
- Farmaciola: Equipament.
- Altres.
- Llocs destinats a apilaments.
- Àrids i materials ensitjats.
- Armadures, barres, tubs i biguetes.
- Materials paletitzats.
- Fusta.
- Materials ensacats.
- Materials en caixes.
- Materials en bidons.
- Materials solts.
- Runes i residus.

Codi Validació: 434QLDQKKPDSG34J4N2N5QWZA
Verificació: https://polinya.eadministracio.cat/
Document signat electrònicament des de la plataforma esPublico Gestiona | Pàgina 191 de 570

- Ferralla.
- Aigua.
- Combustibles.
- Substàncies tòxiques.
- Substàncies explosives i/o deflagrant.
- Ubicació de maquinària fixa i àmbit d'influència previst.
- Aparells de manutenció mecànica: grues torre, muntacàrregues, cabrestants, maquinetes, baixants de runes, cintes transportadores, bomba d'extracció de fluids.
- Estació de formigonat.
- Sitja de morter.
- Planta de piconament i/o selecció d'àrids.
- Circuits de circulació interna de vehicles, límits de circulació i zones d'aparcament. Senyalització de circulació.
- Circuits de circulació interna del personal d'obra. Senyalització de Seguretat.
- Esquema d'instal·lació elèctrica provisional.
- Esquema d'instal·lació d'il·luminació provisional.
- Esquema d'instal·lació provisional de subministrament d'aigua.

Plànols en planta i seccions d'instal·lació de Sistemes de Protecció Col·lectiva.

(*) Representació cronològica per fases d'execució.

- Protecció en previsió de caigudes de persones o objectes des de buits verticals de façanes:
- Ubicació de bastida porticada d'estructura tubular cobrint la totalitat dels fronts de façana en avançament simultani a l'execució d'estructura fins l'acabament de tancaments i coberta.(*).

(*) Sistema de Protecció Col·lectiva preferent

- Ubicació i replanteig del conjunt de forques metàl·liques i xarxes de seguretat.(*).

(*) En cas de no realitzar-se seguretat integrada amb bastides tubulars, prèvia justificació en l'ESS.

- Ubicació i replanteig de xarxes de desencofrat.
- Ubicació i replanteig de baranes de seguretat (*).

(*) En cas de no realitzar-se seguretat integrada amb bastides tubulars, prèvia justificació en l'ESS.

- Protecció en previsió de caigudes de persones o objectes des de buits verticals d'escales:
- Ubicació i replanteig de xarxes verticals de seguretat en perímetre i buit de travessers d'escales (*).

(*) Sistema de Protecció Col·lectiva preferent.

- Ubicació i replanteig de baranes de seguretat en perímetre i buit de travessers d'escales.
- Protecció en previsió de caigudes de persones o objectes des de buits horitzontals de patis de llums, xemeneies, buits d'instal·lacions i encofrats.
- Ubicació i replanteig de condemna amb malla electrosoldada enjovat en el cèrcol perimetral (*).

(*) Sistema de Protecció Col·lectiva preferent en forjat

- Ubicació i replanteig de xarxes horitzontals de seguretat en patis interiors.
- Ubicació i replanteig d'entarimat horitzontal de fusta colada en passos d'instal·lacions, arquetes i registres provisionals.
- Ubicació i replanteig de barana perimetral de seguretat.

Plànols de proteccions en plataformes i zones de pas. Contingut:

Passarel·les (ubicació i elements constitutius).

Escales provisionals.

Detalls de tapes provisionals d'arquetes o de buits.

Abalisament i senyalització de zones de pas.

Condemna d'accessos i proteccions en contenció d'estabilitat de terrenys.

Ubicació de bastides penjades: Projecte i replanteig dels pescants i les guindoles.

Sàgola de cable per a ancoratge i lliscament de cinturó de seguretat en perímetres exteriors amb risc de caigudes d'altura.

Plànol o plànols de distribució d'elements de seguretat per a l'ús i manteniment posterior de l'obra executada (*).

- Bastides suspeses sobre guindoles carrileres per a neteja de façana.
- Plataformes lliscants sobre carrils per a manteniment de paraments verticals.
- Bastides especials.
- Plataformes en voladís i moll de descàrrega escamotejables per a introducció i evacuació d'equips.
- Baranes perimetrals escamotejables per a treballs de manteniment en cobertes no transitables.

Codi Validació: 434QLDQKKPDSG34J4N2N5QWZA
Verificació: https://polinya.eadministracio.cat/
Document signat electrònicament des de la plataforma esPublico Gestiona | Pàgina 192 de 570

- Escales de gat amb enclavament d'accessos i equipament de Sistema de Protecció Col·lectiva.
- Replanteig d'ancoratges i sàgoles per a cinturons en façanes, xemeneies, finestrals i patis.
- Replanteig de pescants escamotejables o bigues retràctils.
- Escala d'incendis i/o mànega tèxtil ignífuga d'evacuació.
- Altres.

(*) Tant sols en cas que estiguin contemplats en el Projecte Executiu.
Plànol d'evacuació interna d'accidentats (*).
- Plànol de carrers per a evacuació d'accidentats en obres urbanes.
- Plànol de carreteres per a evacuació d'accidentats en obres aïllades.

(*) Tant sols per a obres complexes o especials.
Altres.

3.3.4. El "Llibre d'Incidències"

A l'obra existirà, adequadament protocol·litzat, el document oficial ''LLIBRE D'INCIDÈNCIES'', facilitat per la Direcció d'Obra o Direcció Facultativa, visat pel Col·legi Professional corresponent (O. Departament de Treball 22 Gener de 1998 D.O.G.C. 2565 -27.1.1998).
Segons l'article 13 del Real Decret 1627/97 de 24 d'Octubre, aquest llibre haurà d'estar permanentment a l'obra, en poder del Coordinador de Seguretat i Salut, i a disposició de la Direcció d'Obra o Direcció Facultativa, Contractistes, Subcontractistes i Treballadors Autònoms, Tècnics dels Centres Provincials de Seguretat i Salut i del Vigilant (Supervisor) de Seguretat, o en el seu cas, del representat dels treballadors, els quals podran realitzar-li les anotacions que considerin adient respecte a les desviacions en el compliment del Pla de Seguretat i Salut, per a que el Contractista procedeixi a la seva notificació a l'Autoritat Laboral, en un termini inferior a 24 hores.

3.3.5. Caràcter vinculant del Contracte o document del "Conveni de Prevenció i Coordinació" i documentació contractual annexa en matèria de Seguretat

El CONVENI DE PREVENCIÓ i COORDINACIÓ subscrit entre el Promotor (o el seu representant), Contractista, Projectista, Coordinador de Seguretat, Direcció d'Obra o Direcció Facultativa i Representant Sindical Delegat de Prevenció, podrà ésser elevat a escriptura pública a requeriment de les parts atorgants del mateix, essent de compte exclusiva del Contractista totes les despeses notarials i fiscals que es derivin.
El Promotor podrà prèvia notificació escrita al Contractista, assignar totes o part de les seves facultats assumides contractualment, a la persona física, jurídica o corporació que tingues a be designar a l'efecte, segons procedeixi.
Els terminis i provisions de la documentació contractual contemplada en l'apartat 2.1. del present Plec, junt amb els terminis i provisions de tots els documents aquí incorporats per referència, constitueixen l'acord ple i total entre les parts i no durà a terme cap acord o enteniment de cap naturalesa, ni el Promotor farà cap endossament o representacions al Contractista, excepte les que s'estableixin expressament mitjançant contracte. Cap modificació verbal als mateixos tindrà validesa o força o efecte algun.
El Promotor i el Contractista s'obligaran a si mateixos i als seus successors, representants legals i/o concessionaris, amb respecte al pactat en la documentació contractual vinculant en matèria de Seguretat. El Contractista no es agent o representant legal del Promotor, pel que aquest no serà responsable de cap manera de les obligacions o responsabilitats en què incorri o assumeixi el Contractista.
No es considerarà que alguna de les parts hagi renunciat a algun dret, poder o privilegi atorgat per qualsevol dels documents contractuals vinculants en matèria de Seguretat, o provisió dels mateixos, llevat que tal renúncia hagi estat degudament expressada per escrit i reconeguda per les parts afectades.
Tots els recursos o remeis brindats per la documentació contractual vinculant en matèria de Seguretat, hauran de ser presos i interpretats com acumulatius, és a dir, addicionals a qualsevol altre recurs prescrit per la llei.
Les controvèrsies que puguin sorgir entre les parts, respecte a la interpretació de la documentació contractual vinculant en matèria de Seguretat, serà competència de la jurisdicció civil. No obstant, es consideraran actes jurídics separables els que es dicten en relació amb la preparació i adjudicació del Contracte i, en conseqüència, podran ser impugnats davant l'ordre jurisdiccional contenciós-administratiu d'acord amb la normativa reguladora de l'esmentada jurisdicció.

Codi Validació: 434QLDQKKPDSG34J4N2N5QWZA
Verificació: https://polinya.eadministracio.cat/
Document signat electrònicament des de la plataforma esPublico Gestiona | Pàgina 193 de 570

3.4 Normativa legal d'aplicació

Per a la realització del Pla de Seguretat i Salut, el Contractista tindrà en compte la normativa existent i vigent en el decurs de la redacció de l'ESS (o EBSS), obligatòria o no, que pugui ésser d'aplicació.

A títol orientatiu, i sense caràcter limitatiu, s'adjunta una relació de normativa aplicable. El Contractista, no obstant, afegirà al llistat general de la normativa aplicable a la seva obra les esmenes de caràcter tècnic particular que no siguin a la relació i correspongui aplicar al seu Pla.

3.4.1 Textos generals

Convenis col lectius.

"Reglamento de seguridad e higiene en el trabajo en la industria de la construcción. OM 20 de mayo de 1952 (BOE 15 de junio de 1958)". Modificada per "Orden 10 de diciembre de 1953 (BOE 2 de febrero de 1956)" i "Orden 23 de septiembre 1966 (BOE 1 de octubre de 1966)". Derogada parcialment per "Orden 20 de enero de 1956 (BOE 2 de febrero de 1956)" i "R.D. 2177/2004 (BOE 13 de noviembre de 2004)".

"Ordenanza laboral de la construcción, vidrio y cerámica. OM 28 de agosto de 1970 (BOE 5, 7, 8, 9 de septiembre de 1970)", en vigor capítols VI i XVI i les modificacions "Orden 22 de marzo de 1972 (BOE 31 de marzo de 1972)", "Orden 28 de julio (BOE 10 de agosto de 1972)" i "Orden 27 de julio de 1973 (BOE 31 de julio de 1973)". Derogada parcialment per "Orden 28 de diciembre (BOE 29 de diciembre de 1994)".

"Ordenanza general de seguridad e higiene en el trabajo. OM 9 de marzo de 1971 (BOE 16 de marzo de 1971)", en vigor parts del títol II. Derogada parcialment per "R.D. 1316/1989 (BOE 2 de noviembre de 1989)", "Ley 31/1995 (BOE 10 de noviembre de 1995)", R.D. 486/1997 (BOE 23 de abril de 1997)", "R.D. 664/1997 (BOE 24 de mayo de 1997)", "R.D. 665/1997 (BOE 24 de mayo de 1997)", "R.D. 773/1997 (BOE 12 de junio de 1997)", "R.D. 1215/1997 (BOE 7 de agosto de 1997)", "R.D. 614/2001 (BOE 21 de junio de 2001)" i "R.D. 349/2003 (BOE 5 de abril de 2003)".

"Cuadro de enfermedades profesionales. R.D. 1995/1978 (BOE 25 de agosto de 1978)". Modificada per "R.D. 2821/1981 de 27 de noviembre (BOE 1 de diciembre de 1981)".

"Regulación de la jornada de trabajo, jornadas especiales y descanso. R.D. 2001/1983 de 28 de julio (BOE 29 de julio de 1983)". Modificada per "R.D. 2403/1985 (BOE 30 de diciembre de 1985)", "R.D. 1346/1989 (BOE 7 de noviembre 1989)" i anul lada parcialment per "R.D. 1561/1995 de 21 de septiembre (BOE 26 de septiembre de 1995)".

"Orden de 20 de septiembre de 1986, por la que se establece el modelo de libro de incidencias correspondiente a las obras en las que sea obligatorio un estudio de Seguridad e Higiene en el trabajo (BOE de 13 de octubre de 1986)".

"Establecimiento de modelos de notificación de accidentes de trabajo. OM 16 de diciembre de 1987 (BOE 29 de diciembre de 1987)".

"Instrumento de ratificación de 17 de julio de 1990 del Convenio de 24 de junio de 1986 sobre Utilización del asbesto en condiciones de seguridad (número 162 de la OIT), adoptado en Ginebra (BOE de 23 de noviembre de 1990)".

"Ley de prevención de riesgos laborales. Ley 31/1995 de noviembre (BOE 10 de noviembre de 1995)". Complementada per "R.D. 614/2001 de 8 de junio (BOE 21 de junio de 2001)".

Codi Validació: 434QLDQKKPDSG34J4N2N5QWZA
Verificació: https://polinya.eadministracio.cat/
Document signat electrònicament des de la plataforma esPublico Gestiona | Pàgina 194 de 570

"Real Decreto 363/1995, de 10 de marzo, por la que se aprueba el reglamento sobre notificación de sustancias nuevas y clasificación, envasado y etiquetado de sustancias peligrosas (BOE de 5 de junio de 1995)".

"Real Decreto 1561/1995, de 21 de septiembre, sobre jornadas especiales de trabajo (BOE de 26 de septiembre de 1995)".

"Reglamento de los servicios de prevención. R.D. 39/1997 de 17 de enero (BOE 31 de enero de 1997)". Complementat per "Orden de 22 de abril de 1997 (BOE 24 de abril de 1997)" i "R.D. 688/2005 (BOE 11 de junio de 2006)". Modificat per "R.D. 780/1998 de 30 de abril (BOE 1 de mayo de 1998)" i "R.D. 604/2006 (BOE 29 de mayo de 2006)".

"Disposiciones mínimas de seguridad y salud en los lugares de trabajo. R.D. 486/1997 de 14 de abril de 1997 (BOE 23 de abril de 1997)". Complementat per "Orden TAS/2947/2007 (BOE 11 de octubre de 2007)" i modificat per "R.D. 2177/2004 (BOE 13 de noviembre de 2004)".

"Disposiciones mínimas de seguridad y salud relativas a la manipulación manual de cargas que comporten riesgos, en particular dorsolumbares, para los trabajadores. R.D. 487/1997 de 14 de abril de 1997 (BOE 23 de abril de 1997)".

"Disposiciones mínimas de seguridad y salud para la utilización por los trabajadores de los equipos de trabajo. R.D. 1215/1997 de 18 de julio (BOE 7 de agosto de 1997)".

"Disposiciones mínimas destinadas a proteger la seguridad y la salud de los trabajadores en las actividades mineras. R.D. 1389/1997 de 5 de septiembre (BOE 7 de octubre de 1997)".

"Disposiciones mínimas de seguridad y salud en las obras de construcción. R.D. 1627/1997 de 24 de octubre (BOE 25 de octubre de 1997)". Modificat per "R.D. 2177/2004 (BOE 13 de noviembre 2004)" i "R.D. 604/2006 (BOE 29 de mayo de 2006)". Complementat per "R.D. 1109/2007 (BOE 25 de agosto de 2007)".

Ordre de 12 de gener de 1998, per la qual s'aprova el model de Llibre d'Incidències en les obres de construcció (DOGC Diari Oficial de la Generalitat de Catalunya de 27 de gener de 1998).

"Disposiciones mínimas de seguridad y salud en el trabajo en el ámbito de las empresas de trabajo temporal. R.D. 216/1999 de 5 de febrero (BOE 24 de febrero de 1999)".

"Ley 38/1999, de 5 de noviembre, de Ordenación de la Edificación (BOE de 6 de noviembre de 1999)".

"Protección de la seguridad y la salud de los trabajadores contra los riesgos relacionados con los agentes químicos durante el trabajo. R.D. 374/2001 de 6 de abril (BOE 1 de mayo de 2001)".

"Real Decreto 379/2001, de 6 de abril, por el que se aprueba el Reglamento de almacenamiento de productos químicos y sus instrucciones técnicas complementarias MIE APQ-1, MIE APQ-2, MIE APQ-3, MIE APQ-4, MIE APQ-5, MIE APQ-6 y MIE APQ-7 (BOE 112 de 10 de mayo de 2001)". Complementat per "R.D. 2016/2004 (BOE 23 de octubre de 2004)".

"Real Decreto 783/2001, de 6 de julio, por el que se aprueba el Reglamento sobre protección sanitaria contra radiaciones ionizantes (BOE de 26 de julio de 2001)".

"Ley 54/2003, de 12 de diciembre, de reforma del marco normativo de la prevención de riesgos laborales (BOE de 13 de diciembre de 2003)".

"Real Decreto 1801/2003, de 26 de diciembre, sobre seguridad general de los productos (BOE 10 de enero de 2004)".

Real Decreto 171/2004, por el que se desarrolla el artículo 24 de la Ley 31/1995 de prevención de laborales, en materia de coordinación de actividades empresariales (BOE 31 de enero de 2004).

Decret 399/2004, de 5 d'octubre de 2004, pel qual es crea el registre de delegats i delegades de prevenció i el registre de comitès de seguretat i salut, i es regula el dipòsit de les comunicacions de designació de delegats i delegades de prevenció i de constitució dels comitès de seguretat i salut (DOGC Diari Oficial de la Generalitat de Catalunya de 7 d'octubre de 2004).

"Real Decreto 2177/2004, de 12 de noviembre, por el que se modifica el R.D. 1215/1997, de 18 de julio, en el que se establecen las disposiciones mínimas de seguridad y salud para la utilización por parte de los trabajadores de los equipos de trabajo, en materia de trabajos temporales en altura (BOE de 13 de noviembre de 2004)".

"Real Decreto 312/2005, de 18 de marzo, por el que se aprueba la clasificación de los productos de construcción y de los elementos constructivos en función de sus propiedades de reacción y de resistencia frente al fuego".

Codi Validació: 434QLDQKKPDSG34J4N2N5QWZA
Verificació: https://polinya.eadministracio.cat/
Document signat electrònicament des de la plataforma esPublico Gestiona | Pàgina 195 de 570

"Real Decreto 1311/2005, de 4 de noviembre, sobre la protección de la salud y seguridad de los trabajadores frente a los riesgos derivados o que puedan derivarse de la exposición a vibraciones mecánicas".

"Real Decreto 551/2006, de 5 de mayo, por el que se regulan las operaciones de transporte de mercancías peligrosas por carretera en territorio español (BOE 113 de 12 de mayo)".

"Real Decreto 604/2006, de 19 de mayo, por el que se modifican el R.D. 39/1997, de 17 de enero, por el que se aprueba el Reglamento de los Servicios de Prevención, y el R.D. 1627/1997, de 24 de octubre, por el que se establecen las disposiciones mínimas de seguridad y salud en las obras de construcción (BOE 127 de 29 de mayo)".

"Real Decreto 635/2006, de 26 de mayo, sobre requisitos mínimos de seguridad en los túneles de carreteras del Estado".

"Ley ordinaria 32/2006 reguladora de la subcontratación en el Sector de la Construcción (BOE 250 de 19 de octubre)".

"Ley orgánica 3/2007, de 22 de marzo, para la igualdad efectiva de mujeres y hombres (BOE 23 de marzo de 2007)".

"Real Decreto 1109/2007, de 24 de agosto, por el que se desarrolla la Ley 32/2006, de 18 de octubre, reguladora de la subcontratación en el Sector de la Construcción (BOE 204 de 25 de agosto)".

Decret 102/2008, de 6 de maig, de creació del Registre d'Empreses Acreditades de Catalunya per intervenir en el procés de contractació en el sector de la construcció (DOGC Diari Oficial de la Generalitat de Catalunya de 08 de maig de 2008).

"Real Decreto 1802/2008, de 3 de noviembre, por el que se modifica el Reglamento sobre notificación de sustancias nuevas y clasificación, envasado y etiquetado de sustancias peligrosas, aprobado por R.D. 363/1995, de 10 de marzo, con la finalidad de adaptar sus disposiciones al Reglamento (CE) n.° 1907/2006 del Parlamento Europeo y del Consejo (Reglamento REACH)".

3.4.2 Condicions ambientals

Ordre de 27/06/1985, sobre inscripció d'empreses amb risc per amiant (DOGC Diari Oficial de la Generalitat de Catalunya de 05 d'agost de 1985).

Ordre de 30 de juny de 1987, sobre registre de dades de control de l'ambient laboral i vigilància mèdica en empreses amb risc d'amiant (DOGC Diari Oficial de la Generalitat de Catalunya de 10 de juliol de 1987).

"Real Decreto 108/1991, de 1 de febrero, sobre la prevención y reducción de la contaminación del medio ambiente producida por el amianto (BOE de 6 de febrero de 1991)".

"Real Decreto 664/1997, de 12 de mayo, sobre la protección de los trabajadores contra los riesgos relacionados con la exposición a agentes biológicos durante el trabajo (BOE de 24 de mayo de 1997)". Modificat per "Orden de 25 de marzo de 1998".

"Real Decreto 665/1997, de 12 de mayo, sobre la protección de los trabajadores contra los riesgos relacionados con la exposición a agentes cancerígenos durante el trabajo (BOE de 24 de mayo de 1997)". Modificat per "Real Decreto 1124/2000 (BOE de 17 de junio de 2000)" i "Real Decreto 349/2003 (BOE de 5 de abril de 2003)".

"Real decreto 212/2002, de 22 de febrero de 2002, por el que se regulan las emisiones sonoras en el entorno debidas a determinadas máquinas de uso al aire libre (BOE de 1 de marzo de 2002)". Modificat per "Real Decreto 524/2006 (BOE de 4 de mayo de 2006)".

"Real Decreto 681/2003, de 12 de junio, sobre la protección de la salud y la seguridad de los trabajadores expuestos a los riesgos derivados de atmósferas explosivas en el lugar de trabajo (BOE de 18 de junio de 2003).

"Ley ordinaria 37/2003 del Ruido de 17 de noviembre (BOE de 18 noviembre de2003)". Desenvolupada per "Real Decreto 1513/2005 (BOE de 17 de diciembre de 2005)" i "Real Decreto 1367/2007 (BOE de 23 de octubre 2007)".

"Protección de los trabajadores ante los riesgos derivados de la exposición al ruido durante el trabajo. Real Decreto 286/2006, de 10 de marzo, sobre la protección de la salud y seguridad de los trabajadores contra los riesgos relacionados con la exposición al ruido. (BOE 11 de marzo de 2006)".

"Real decreto 1367/2007, de 19 de octubre, por el que se desarrolla la Ley 37/2003, de 17 de noviembre, del Ruido, en lo referente a zonificación acústica, objetivos de calidad y emisiones acústicas (BOE de 23 de octubre de 2007)".

Codi Validació: 434QLDQKKPDSG34J4N2N5QWZA
Verificació: https://polinya.eadministracio.cat/
Document signat electrònicament des de la plataforma esPublico Gestiona | Pàgina 196 de 570

"Ley 34/2007, de 15 de noviembre, de calidad del aire y protección de la atmósfera (BOE de 16 de noviembre de 2007)".

3.4.3 Incendis

Ordenances municipals.

"Real Decreto 1942/1993, de 5 de noviembre, por el que se aprueba el Reglamento de Instalaciones de Protección Contra Incendios (RIPCI) (BOE de 14 de diciembre de 1993)". Complementat per "Orden de 16 de abril de 1998 (BOE de 28 de abril de 1998)" i "Orden de 27 de julio de 1999 (BOE de 5 de agosto de 1999)".

Decret 64/1995, de 7 de març, pel qual s'estableixen mesures de prevenció d'incendis forestals (DOGC Diari Oficial de la Generalitat de Catalunya de 10 de març de 1995) i desenvolupada per Ordre MAB/62/2003 (DOGC Diari Oficial de la Generalitat de Catalunya de 24 de Febrer de 2003).

"Real decreto 110/2008, de 1 de febrero, por el que se modifica el Real Decreto 312/2005 de 18 de marzo, por el que se aprueba la clasificación de los productos de construcción y de los elementos constructivos en función de sus propiedades de reacción y de resistencia frente al fuego. BOE núm. 37 de 12 de febrero".

3.4.4 Instal·lacions elèctriques

"Reglamento de líneas aéreas de alta tensión. R.D. 3151/1968 de 28 de noviembre (BOE 27de diciembre de 1968)". Rectificat: "BOE 8 de marzo de 1969". Es deroga amb efectes de 19 de setembre de 2010, per "R.D. 223/2008 (BOE 19 de marzo de 2008)".

"Orden de 18 de julio de 1978, por la que se aprueba la Norma Tecnológica NTE-IEE/1978, "Instalaciones de electricidad: alumbrado exterior" (BOE de 12 de agosto de 1978)".

Resolució de 4 de novembre de 1988, per la qual s'estableix un certificat sobre compliment de les distàncies reglamentàries d'obres i construccions a línies elèctriques (DOGC Diari Oficial de la Generalitat de Catalunya de 30 de novembre de 1988).

"Ley 54/1997, de 27 de noviembre de 1997, del Sector Eléctrico (BOE de 28 de noviembre de 1997)". Complementada per "Real Decreto 1955/2000 (BOE de 27 de diciembre de 2000)".

Llei 6/2001, de 31 de maig, d'ordenació ambiental de l'enllumenament per a la protecció del medi nocturn (DOGC Diari Oficial de la Generalitat de Catalunya de 12 de juny de 2001).

"Real Decreto 614/2001, de 8 de junio, sobre disposiciones mínimas para la protección de la salud y seguridad de los trabajadores frente al riesgo eléctrico (BOE de 21 de junio de 2001)".

Decret 329/2001, de 4 de desembre, pel qual s'aprova el Reglament del subministrament elèctric (DOGC Diari Oficial de la Generalitat de Catalunya de 18 de desembre de 2001).

"Reglamento electrotécnico de baja tensión. R.D. 842/2002 de 2 de agosto (BOE de 18 de septiembre de 2002)".

"Sentencia de 17 de febrero de 2004, de la Sala Tercera del Tribunal Supremo, por la que se anula el inciso 4.2.c.2 de la ITC-BT-03 anexa al Reglamento Electrónico para baja tensión, aprobado por Real Decreto 842/2002, de 2 de agosto".

"Real decreto 223/2008, de 15 de febrero, del Ministerio de Industria, Turismo y Comercio por el que se aprueban el Reglamento sobre condiciones técnicas y garantías de seguridad en líneas eléctricas de alta tensión y sus instrucciones técnicas complementarias ITC-LAT 01 a 09 (BOE de 19 de marzo de 2008)".

"Instrucciones Técnicas Complementarias del Reglamento electrotécnico de baja tensión: ITC-BT-09 Instalaciones de alumbrado exterior e ITC-BT-33 Instalaciones provisionales y temporales de obras".

3.4.5 Equips i maquinària

"Orden de 30 de julio de 1974, por la que se determinan las condiciones que deben reunir los aparatos elevadores de propulsión hidráulica y las normas para la aprobación de sus equipos impulsores (BOE de 9 de agosto de 1974)".

"Orden de 23 de mayo de 1977, por la que se aprueba el Reglamento de Aparatos Elevadores para obras (BOE de 14 de junio de 1977". Modificada per "Orden de 7 de marzo de 1981 (BOE de 14 de marzo de 1981)". Es deroga amb efectes de 29 de desembre de 2009, per "Real Decreto 1644/2008 (BOE de 11 de octubre de 2008)".

Codi Validació: 434QLDQKKPDSG34J4N2N5QWZA
Verificació: https://polinya.eadministracio.cat/
Document signat electrònicament des de la plataforma esPublico Gestiona | Pàgina 197 de 570

"Reglamento de recipientes a presión. R.D. 1244/1979 de 4 de abril (BOE de 29 de mayo de 1979)". Modificat per "R.D. 507/1982 (BOE de 12 de marzo de 1982)" i "R.D. 1504/1990 (BOE de 28 de noviembre de 1990)".

"Reglamento de aparatos de elevación y su mantenimiento. R.D. 2291/1985 de 8 de noviembre (BOE de 11 de diciembre de 1985)". Derogat parcialment per "R.D. 1314/1997 (BOE de 30 de septiembre de 1997)".

"Real Decreto 474/1988, de 30 de marzo, por el que se dictan las disposiciones de aplicación de la Directiva del Consejo de las Comunidades Europeas 84/528/CEE sobre aparatos elevadores y de manejo mecánico (BOE de 20 de mayo de 1988)".

"Real Decreto 1435/1992, de 27 de noviembre, por el que se dictan las disposiciones de aplicación de la Directiva del Consejo 89/392/CEE, relativa a la aproximación de las legislaciones de los estados miembros sobre maquinas (BOE de 11 de diciembre de 1992)". Modificat per "Real Decreto 56/1995 (BOE de 8 de febrero de 1995)". Es deroga amb efecte de 29 de desembre de 2009, per "Real Decreto 1644/2008 (BOE de 11 de octubre de 2008)".

"Resolución de 3 abril de 1997, de la Dirección General de Tecnología y Seguridad Industrial por la que se autoriza la instalación de ascensores sin cuarto de máquinas (BOE de 23 de abril de 1997)".

"Real Decreto 488/1997, de 14 de abril, sobre disposiciones mínimas de seguridad y salud relativas al trabajo con equipos que incluyen pantallas de visualización (BOE de 23 de abril de 1997)".

"Disposiciones mínimas de seguridad y salud relativas a la utilización por los trabajadores de equipos de protección Individual. RD 773/1997 de 30 de mayo (BOE 12 de junio de 1997)".

"Real Decreto 1215/1997, de 18 de julio por el que se establecen las disposiciones mínimas de seguridad y salud para la utilización por los trabajadores de los equipos de trabajo (BOE de 7 de agosto de 1997)". Modificat per "Real Decreto 2177/2004 (BOE de 13 de noviembre de 2004)".

"Real Decreto 1314/1997, de 1 de agosto, por el que se dictan las disposiciones de aplicación de la Directiva del Parlamento Europeo y del Consejo 95/16/CE, sobre ascensores (BOE de 30 de septiembre de 1997)". Complementat per "Real Decreto 1644/2008 (BOE de 11 de octubre de 2008)".

"Resolución de 10 de septiembre de 1998, de la Dirección General de Tecnología y Seguridad Industrial, por la que se autoriza la Instalación de ascensores con máquinas en foso (BOE de 25 septiembre de 1998)".

"Real decreto 769/1999, de 7 de mayo, por el cual se dictan las disposiciones de aplicación de la Directiva del Parlamento Europeo y del Consejo, 97/23/CE, relativa a los equipos de presión, y se modifica el Real decreto 1244/1979, de 4 de abril, que aprobó el Reglamento de aparatos de presión (BOE de 31 de mayo de 1999)".

"Real Decreto 1849/2000, de 10 de noviembre, del Reglamento de seguridad en las máquinas, por el que se derogan diferentes disposiciones en materia de normalización y homologación de productos industriales (BOE de 2 de diciembre de 2000)".

"Real Decreto 2177/2004, de 12 de noviembre, por el que se modifica el Real Decreto 1215/1997, de 18 de julio, por el que se establecen las disposiciones mínimas de seguridad y salud para la utilización por los trabajadores de los equipos de trabajo, en materia de trabajos temporales en altura (BOE de 13 de noviembre de 2004)".

"Real Decreto 1311/2005, de 4 de noviembre de 2005, sobre la protección de la salud y la seguridad de los trabajadores frente a los riesgos derivados o que puedan derivarse de la exposición a vibraciones mecánicas (BOE de 5 de noviembre de 2005)".

Instruccions Tècniques Complementaries:

"ITC – MIE - AP5 del Reglamento de Aparatos a Presión "Extintores de incendio" Orden de 31 de mayo de 1982 (BOE de 23 de junio de 1982)". Modificació: "Orden de 26 de octubre de 1983 (BOE de 7 de noviembre de 1983)", "Orden de 31 de mayo de 1985 (BOE de 20 de junio de 1985)", "Orden de 15 de noviembre de 1989 (BOE de 28 de noviembre de 1989)" i "Orden de 10 de marzo de 1998 (BOE de 28 de abril de 1998)".

"ITC – MIE – AEM1: Ascensores electromecánicos. OM 23 de septiembre de 1987 (BOE 6 de octubre de 1987)". Modificació: "Orden de 11 de octubre de 1988 (BOE 21 de octubre de 1988)". "Autorización de instalación de ascensores

Codi Validació: 434QLDQKKPDSG34J4N2N5QWZA
Verificació: https://polinya.eadministracio.cat/
Document signat electrònicament des de la plataforma esPublico Gestiona | Pàgina 198 de 570

con máquina en foso. Resolución de 10 de septiembre de 1998 (BOE 25 de septiembre de 1998)". "Autorización de la instalación de ascensores sin cuarto de máquinas. Resolución de 3 de abril de 1997 (BOE de 23 de abril de 1997)".

"ITC – MIE – AEM2: Grúas torre desmontables para obras. RD 836/2003 de 27 de mayo de 2003 (BOE 17 de julio de 2003)".

"ITC – MIE – AEM3: Carretas automotrices de manutención. OM. 26 de mayo de 1989 (BOE 9 de junio de 1989)".

"ITC – MIE – AEM4: Reglamento de aparatos de elevación y manutención, referentes a grúas móviles autopropulsadas. RD 837/2003 de 27 de mayo de 2003 (BOE 17 de julio de 2003)".

"ITC - MIE - MSG1: Máquinas, elementos de máquinas o sistemas de protección utilizados. OM. 8 de abril de 1991 (BOE 11 de abril de 1991)".

"Norma UNE-58921-IN Instrucciones para la instalación, manejo, mantenimiento, revisiones e inspecciones de las plataformas elevadoras móviles de personal (PEMP)".

3.4.6 Equips de protecció individual

"Comercialización y libre circulación intracomunitaria de los equipos de protección individual. R.D. 1407/1992 de 20 de noviembre (BOE 28 de diciembre de 1992)". Modificat per "OM de 16 de mayo de 1994", per "R.D. 159/1995 de 3 de febrero (BOE 8 de marzo de 1995)" i per la "Resolución de 27 de mayo de 2002 (BOE 4 de julio de 2002)". Complementat per la "Resolución de 25 de abril de 1996 (BOE de 28 de mayo de 1996)", "Resolución de 18 de marzo de 1998 (BOE de 22 de abril de 1998)", "Resolución de 29 de abril de 1999 (BOE de 29 de junio de 1999)", "Resolución de 28 de julio de 2000 (BOE de 8 de septiembre de 2000)" i "Resolución de 7 de septiembre de 2001 (BOE de 27/09/2001)".

"Real Decreto 159/1995, de 3 de febrero , por el que se modifica el Real Decreto 1407/1992, de 20 de noviembre, por el que se regula las condiciones para la comercialización y libre circulación intracomunitaria de los equipos de protección individual (BOE de 8 de marzo de 1995) modificado por Orden de 20 de febrero de 1997 (BOE de 6 de marzo de 1997)".

"R.D. 773/1997 de 30 de mayo, sobre disposiciones mínimas de seguridad y salud relativas a la utilización por los trabajadores de equipos de protección individual".

"Decisión de la Comisión, de 16 de marzo de 2006, relativa a la publicación de las referencias de la norma EN 143:2000, Equipos de protección respiratoria. Filtros contra partículas. Requisitos, ensayos, marcado, de conformidad con la Directiva 89/686/CEE del Consejo (equipos de protección individual) [notificada con el número C(2006) 777]".

Normes Tècniques Reglamentàries.

3.4.7 Senyalització

"Disposiciones mínimas en materia de señalización de seguridad y salud en el trabajo. R.D. 485/1997 (BOE 23 de abril de 1997)".

"Orden de 31 de agosto de 1987 sobre Señalización, balizamiento, defensa, limpieza y terminación de obras fijas en vías fuera de poblado (BOE de 18 de septiembre de 1987)".

Normes sobre senyalització d'obres en carreteres. "Instrucción 8.3. IC del MOPU".

3.4.8 Diversos

"Orden de 20 de marzo de 1986 por la que se aprueban determinadas Instrucciones técnicas complementarias, relativas a los capítulos IV, V, IX y X del Reglamento General de Normas Básicas de Seguridad Minera (BOE de 11 de abril de 1986)". Modificada per "Orden de 29 de abril de 1987 (BOE de 13 de mayo de 1987)" i "Orden de 29 de julio de 1994 (BOE de 16 de agosto de 1994)".

"Orden de 20 de junio de 1986 sobre Catalogación y Homologación de los explosivos, productos explosivos y sus accesorios (BOE de 1 de julio de 1986)".

"Real Decreto 230/1998, de 16 de febrero, por el que se aprueba el Reglamento de explosivos (BOE de 12 de marzo de 1998)". Modificat per "Real Decreto 277/2005 (BOE de 12 de marzo de 2005)" i "Orden INT/3543/2007 (BOE núm. 292 de 6 de diciembre de 2007)". Complementada per la "Resolución de 24 de agosto de 2005 (BOE de 13 de septiembre de

Codi Validació: 434QLDQKKPDSG34J4N2N5QWZA
Verificació: https://polinya.eadministracio.cat/
Document signat electrònicament des de la plataforma esPublico Gestiona | Pàgina 199 de 570

2005)", "Orden PRE/252/2006 (BOE de 9 de febrero de 2006)", "Orden PRE/672/2006 (BOE de 11 de marzo de 2006)" i "Orden PRE/174/2007 (BOE de 3 de febrero de 2007)".

"Orden de 16 de diciembre de 1987 por la que se establecen nuevos modelos para la notificación de accidentes de trabajo y se dan instrucciones para su cumplimentación y tramitación (BOE de 29 de diciembre de 1987)". Modificada per "Orden TAS/2926/2002 (BOE de 21 de noviembre de 2002)".

"Orden de 6 de mayo de 1988, por la que se modifica (i deroga) la Orden de 6 de octubre de 1986 sobre los requisitos y datos que deben reunir las comunicaciones de apertura previa o reanudación de actividades en los centros de trabajo, dictada en desarrollo del Real Decreto-Ley 1/1986, de 14 de marzo (BOE de 16 de mayo de 1988)". Modificada per la "Orden de 29 de abril de 1999 (BOE de 25 de mayo de 1999)".

"Real Decreto 1299/2006, de 10 de noviembre por el que se aprueba el cuadro de enfermedades profesionales en el sistema de la Seguridad Social y se establecen criterios para su notificación y registro (BOE de 19 de diciembre de 2006)". Complementat per "Orden TAS/1/2007 (BOE de 4 de enero de 2007)".

"Resolución de 1 de agosto de 2007, de la Dirección General de Trabajo, por la que se inscribe en el registro y publica el IV Convenio Colectivo General del Sector de la Construcción (BOE de 17 de agosto de 2007)".

Convenis col·lectius.

3.5 Condicions econòmiques

3.5.1 Criteris d'aplicació

L' Art. 5, 4 del R.D. 1627 / 1997, de 24 d'octubre, manté per al sector de la construcció, la necessitat d'estimar l'aplicació de la Seguretat i Salut com un cost "afegit" a l'Estudi de Seguretat i Salut, i per conseqüent, incorporat al Projecte.

El pressupost per a l'aplicació i execució de l'estudi de Seguretat i Salut, haurà de quantificar el conjunt de "despeses" previstes, tant pel que es refereix a la suma total com a la valoració unitària d'elements, amb referència al quadre de preus sobre el que es calcula. Sols podran figurar partides alçades en els casos d'elements o operacions de difícil previsió.

Els amidaments, qualitats i valoració recollides en el pressupost de l'Estudi de Seguretat i Salut podran ser modificades o substituïdes per alternatives proposades pel Contractista en el seu Pla de Seguretat i Salut, prèvia justificació tècnica degudament motivada, sempre que això no suposi disminució de l'import total ni dels nivells de protecció continguts en l'Estudi de Seguretat i Salut. A aquests efectes, el pressupost del E.S.S. haurà d'anar incorporant al pressupost general de l'obra com un capítol més del mateix.

La tendència a integrar la Seguretat i Salut (pressupost de Seguretat i Salut = 0), es contempla en el mateix cos legal quan el legislador indica que, no s'inclouran en el pressupost de l'Estudi de Seguretat i Salut els costos exigits per la correcta execució professional dels treballs, conforme a les normes reglamentàries en vigor i els criteris tècnics generalment admesos, emanats dels organismes especialitzats. Aquest criteri es l'aplicat en el present E.S.S. en l'apartat relatiu a Medis Auxiliars d'Utilitat Preventiva (MAUP).

3.5.2 Certificació del pressupost del Pla de Seguretat i Salut

Si bé el Pressupost de Seguretat, amb criteris de "Seguretat Integrada" hauria d'estar inclòs en les partides del Projecte, de forma no segregable, per les obres de Construcció, es precisa l'establiment d'un criteri respecte a la certificació de les partides contemplades en el pressupost del Pla de Seguretat i Salut del Contractista per cada obra.

El pressupost de seguretat i salut s'abonarà d'acord amb el que indiqui el corresponent contracte d'obra.

3.5.3 Revisió de preus del Pla de Seguretat i Salut

Els preus aprovats pel Coordinador de Seguretat i Salut continguts en el Pla de Seguretat i Salut del Contractista, es mantindrà durant la totalitat de l'execució material de les obres.

Excepcionalment, quan el contracte s'hagi executat en un 20% i transcorregut com a mínim un any des de la seva adjudicació, podrà contemplar-se la possibilitat de revisió de preus del pressupost de Seguretat, mitjançant els índexs o

Codi Validació: 434QLDQKKPDSG34J4N2N5QWZA
Verificació: https://polinya.eadministracio.cat/
Document signat electrònicament des de la plataforma esPublico Gestiona | Pàgina 200 de 570

fórmules de caràcter oficial que determini l'òrgan de contractació, en els terminis contemplats en el Títol IV del R.D. Legislatiu 2 / 2002, de 16 de juny, pel que s'aprova el text refós de la Llei de Contractes de les Administracions Públiques.

3.5.4 Penalitzacions per incompliment en matèria de Seguretat

La reiteració d'incompliments en l'aplicació dels compromisos adquirits en el Pla de Seguretat i Salut, a criteri per unanimitat del Coordinador de Seguretat i Salut i dels restants components de la Direcció d'Obra o Direcció Facultativa, per acció u omissió del personal propi i/o Subcontractistes i Treballadors Autònoms contractats per ell, duran aparellats conseqüentment per el Contractista, les següents Penalitzacions:

1.-	MOLT LLEU	:	3% del Benefici Industrial de l'obra contractada
2.-	LLEU	:	20% del Benefici Industrial de l'obra contractada
3.-	GREU	:	75% del Benefici Industrial de l'obra contractada
4.-	MOLT GREU	:	75% del Benefici Industrial de l'obra contractada
5.-	GRAVÍSSIM	:	Paralització dels treballadors +100% del Benefici Industrial de l'obra contractada + Pèrdua d'homologació com Contractista, per la mateixa Propietat, durant 2 anys.

3.6 <u>Condicions tècniques generals de seguretat</u>

3.6.1 Previsions del Contractista a l'aplicació de les Tècniques de Seguretat

La Prevenció de la Sinistralitat Laboral, pretén aconseguir uns objectius concrets, en el nostre cas, detectar i corregir els riscos d'accidents laborals.

El Contractista Principal haurà de reflectir al seu Pla de Seguretat i Salut la manera concreta de desenvolupar les Tècniques de Seguretat i Salut i com les aplicarà en aquesta obra.

Tot seguit s'anomenen a títol orientatiu una sèrie de descripcions de les diferents Tècniques Analítiques i Operatives de Seguretat:

<u>Tècniques analítiques de seguretat</u>

Les Tècniques Analítiques de Seguretat i Salut tenen com a objectiu exclusiu la detecció de riscos i la recerca de les causes.

Prèvies als accidents.-

- Inspeccions de seguretat.
- Anàlisi de treball.
- Anàlisi Estadística de la sinistralitat.
- Anàlisi del entorn de treball.

Posteriors als accidents.-

- Notificació d'accidents.
- Registre d'accidents

Investigació Tècnica d'Accidents.

<u>Tècniques operatives de seguretat.</u>

Les Tècniques Operatives de Seguretat i Salut pretenen eliminar les Causes i a través d'aquestes corregir el Risc. Segons que l'objectiu de l'acció correctora hagi d'operar sobre la conducta humana o sobre els factors perillosos mesurats, el Contractista haurà de demostrar al seu Pla de Seguretat i Salut i Higiene que té desenvolupat un sistema d'aplicació de Tècniques Operatives sobre

El Factor Tècnic:

- Sistemes de Seguretat
- Proteccions col·lectives i Resguards
- Manteniment Preventiu
- Proteccions Personals

Codi Validació: 434QLDQKKPDSG34J4N2N5QWZA
Verificació: https://polinya.eadministracio.cat/
Document signat electrònicament des de la plataforma esPublico Gestiona | Pàgina 201 de 570

- Normes
- Senyalització

El Factor Humà:

- Test de Selecció prelaboral del personal.
- Reconeixements Mèdics prelaborals.
- Formació
- Aprenentatge
- Propaganda
- Acció de grup
- Disciplina
- Incentius

3.6.2 Condicions Tècniques del Control de Qualitat de la Prevenció

El Contractista inclourà a les Empreses Subcontractades i treballadors Autònoms, lligats amb ell contractualment, en el desenvolupament del seu Pla de Seguretat i Salut; haurà d'incloure els documents tipus en el seu format real, així com els procediments de complimentació fets servir a la seva estructura empresarial, per a controlar la qualitat de la Prevenció de la Sinistralitat Laboral. Aportem al present Estudi de Seguretat, a títol de guia, l'enunciat dels més importants:

Programa implantat a l'empresa, de Qualitat Total o el reglamentari Pla d'Acció Preventiva.

Programa Bàsic de Formació Preventiva estandarditzat pel Contractista Principal

Formats documentals i procediments de complimentació, integrats a l'estructura de gestió empresarial, relatius al Control Administratiu de la Prevenció.

Comitè i/o Comissions vinculats a la Prevenció

Documents vinculants, actes i/o memoràndums.

Manuals i/o Procediments Segurs de Treball, d'ordre intern d'empresa

Control de Qualitat de Seguretat del Producte.

3.6.3 Condicions Tècniques dels Òrgans de l'Empresa Contractista competents en matèria de Seguretat i Salut

El comitè o les persones encarregades de la promoció, coordinació i vigilància de la Seguretat i Salut de l'obra seran almenys els mínims establerts per la normativa vigent pel cas concret de l'obra de referència, assenyalant-se específicament al Pla de Seguretat, la seva relació amb l'organigrama general de Seguretat i Salut de l'empresa adjudicatària de les obres.

El Contractista acreditarà l'existència d'un Servei Tècnic de Seguretat i Salut (propi o concertat) com a departament staff depenent de l'Alta Direcció de l'Empresa Contractista, dotat dels recursos, medis i qualificació necessària conforme al R.D. 39 /1997 "Reglamento de los Servicios de Prevención". En tot cas el constructor comptarà amb l'ajut del Departament Tècnic de Seguretat i Salut de la Mútua d'Accidents de Treball amb la que tingui establerta pòlissa.

El Coordinador de Seguretat i Salut podrà vedar la participació en aquesta obra del Delegat Sindical de Prevenció que no reuneixi, al seu criteri, la capacitació tècnica preventiva pel correcte compliment de la seva important missió.

L'empresari Contractista com a màxim responsable de la Seguretat i Salut de la seva empresa, haurà de fixar els àmbits de competència funcional dels Delegats Sindicals de Prevenció en aquesta obra.

L'obra disposarà de Tècnic de Seguretat i Salut (propi o concertat) a temps parcial, que assessori als responsables tècnics (i conseqüentment de seguretat) de l'empresa constructora en matèria preventiva, així com una Brigada de reposició i manteniment de les proteccions de seguretat, amb indicació de la seva composició i temps de dedicació a aquestes funcions.

Codi Validació: 434QLDQKKPDSG34J4N2N5QWZA
Verificació: https://polinya.eadministracio.cat/
Document signat electrònicament des de la plataforma esPublico Gestiona | Pàgina 202 de 570

3.6.4 Obligacions de l'Empresa Contractista competent en matèria de Medicina del Treball

El Servei de Medicina del Treball integrat en el Servei de Prevenció, o en el seu cas, el Quadre Facultatiu competent, d'acord amb la reglamentació oficial, serà l'encarregat de vetllar per les condicions higièniques que haurà de reunir el centre de treball.

Respecte a les instal·lacions mèdiques a l'obra existiran almenys una farmaciola d'urgència, que estarà degudament assenyalada i contindrà allò disposat a la normativa vigent i es revisarà periòdicament el control d'existències.

Al Pla de Seguretat i Salut i Higiene el contractista principal desenvoluparà l'organigrama així com les funcions i competències de la seva estructura en Medicina Preventiva.

Tot el personal de l'obra (Propi, Subcontractat o Autònom), amb independència del termini de durada de les condicions particulars de la seva contractació, haurà d'haver passat un reconeixement mèdic d'ingrés i estar classificat d'acord amb les seves condicions psicofísiques.

Independentment del reconeixement d'ingrés, s'haurà de fer a tots els treballadors del Centre de Treball (propis i Subcontractats), segons ve assenyalat a la vigent reglamentació al respecte, com a mínim un reconeixement periòdic anual.

Paral·lelament l'equip mèdic del Servei de Prevenció de l'empresa (Propi, Mancomunat, o assistit per Mútua d'Accidents) haurà d'establir al Pla de Seguretat i Salut un programa d'actuació cronològica a les matèries de la seva competència:

- Higiene i Prevenció al treball.
- Medicina preventiva dels treballadors.
- Assistència Mèdica.
- Educació sanitària i preventiva dels treballadors.
- Participació en comitè de Seguretat i Salut.
- Organització i posta al dia del fitxer i arxiu de medicina d'Empresa.

3.6.5 Competències dels Col·laboradors Prevencionistes a l'obra

D'acord amb les necessitats de disposar d'un interlocutor alternatiu en absència del Cap d'Obra es nomenarà un Supervisor de Seguretat i Salut (equivalent a l'antic Vigilant de Seguretat), considerant-se en principi l'Encarregat General de l'obra, com a persona més adient per a complir-ho, en absència d'un altre treballador més qualificat en aquests treballs a criteri del Contractista. El seu nomenament es formalitzarà per escrit i es notificarà al Coordinador de Seguretat.

S'anomenarà un Socorrista, preferiblement amb coneixements en Primers Auxilis, amb la missió de realitzar petites cures i organitzar l'evacuació dels accidentats als centres assistencials que correspongui que a més a més serà l'encarregat del control de la dotació de la farmaciola.

A efectes pràctics, i amb independència del Comitè de Seguretat i Salut, si la importància de l'obra ho aconsella, es constituirà a peu d'obra una "Comissió Tècnica Inter empresarial de Responsables de Seguretat", integrat pels màxims Responsables Tècnics de les Empreses participants a cada fase d'obra, aquesta "comissió" es reunirà com a mínim mensualment, i serà presidida pel Cap d'Obra del Contractista, amb l'assessorament del seu Servei de Prevenció (propi o concertat).

3.6.6 Competències de Formació en Seguretat a l'obra

El Contractista haurà d'establir al Pla de Seguretat i Salut un programa d'actuació que reflecteixi un sistema d'entrenament inicial bàsic de tots els treballadors nous. El mateix criteri es seguirà si són traslladats a un nou lloc de treball, o ingressin com a operadors de màquines, vehicles o aparells d'elevació.

S'efectuarà entre el personal la formació adequada per assegurar el correcte ús dels medis posats al seu abast per millorar el seu rendiment, qualitat i seguretat del seu treball.

Codi Validació: 434QLDQKKPDSG34J4N2N5QWZA
Verificació: https://polinya.eadministracio.cat/
Document signat electrònicament des de la plataforma esPublico Gestiona | Pàgina 203 de 570

3.7 Plec de condicions tècniques específiques de seguretat dels equips, màquines i/o màquines-ferramentes

3.7.1 Definició i característiques dels Equips, Màquines i/o Màquines- Ferramentes

Definició

És un conjunt de peces o òrgans units entre si, dels quals un al menys és mòbil i, en el seu cas, d'òrgans d'accionament, circuits de comandament i de potència, etc., associats de forma solidària per a una aplicació determinada, en particular destinada a la transformació, tractament, desplaçament i accionament d'un material.

El terme equip i/o màquina també cobreix:

Un conjunt de màquines que estiguin disposades i siguin accionades per a funcionar solidàriament.

Un mateix equip intercanviable, que modifiqui la funció d'una màquina, que es comercialitza en condicions que permetin al propi operador, acoblar a una màquina, a una sèrie d'elles o a un tractor, sempre que aquest equip no sigui una peça de recanvi o una ferramenta.

Quan l'equip, màquina i/o màquina ferramenta disposi de components de seguretat que es comercialitzin per separat per a garantir una funció de seguretat en el seu ús normal, aquests adquireixen als efectes del present Estudi de Seguretat i Salut la consideració de Mitjà Auxiliar d'Utilitat Preventiva (MAUP).

Característiques

Els equips de treball i màquines aniran acompanyats d'unes instruccions d'utilització, esteses pel fabricant o importador, en les quals figuraran les especificacions de manutenció, instal·lació i utilització, així con les normes de seguretat i qualsevol altra instrucció que de forma específica siguin exigides en les corresponents Instruccions Tècniques Complementàries (ITC), les quals inclouran els plànols i esquemes necessaris per al manteniment i verificació tècnica, estant ajustats a les normes UNE que li siguin d'aplicació. Portaran a més a més, una placa de material durador i fixada amb solidesa en lloc ben visible, en la qual figuraran, com a mínim, les següents dades:

Nom del fabricant.

Any de fabricació, importació i/o subministrament.

Tipus i número de fabricació.

Potència en Kw.

Contrasenya d'homologació CE i certificat de seguretat d'ús d'entitat acreditada, si procedeix.

3.7.2 Condicions d'elecció, utilització, emmagatzematge i manteniment dels Equips, Màquines i/o Màquines-Ferramentes

Elecció d'un Equip

Els Equips, Màquines i/o Màquines Ferramentes hauran de seleccionar-se en base a uns criteris de garanties de Seguretat per als seus operadors i respecte al seu Medi Ambient de Treball.

Condicions d'utilització dels Equips, Màquines i/o Màquines ferramentes

Són les contemplades en l'Annex II del R.D. 1215, de 18 de juliol sobre "Disposicions mínimes de Seguretat i Salut per a la utilització pels treballadors dels Equips de treball":

Emmagatzematge i manteniment

Se seguiran escrupolosament les recomanacions d'emmagatzematge i esment, fixats pel fabricant i contingudes en la seva "Guia de manteniment preventiu".

Es reemplaçaran els elements, es netejaran, engreixaran, pintaran, ajustaran i es col·locaran en el lloc assignat, seguint les instruccions del fabricant.

S'emmagatzemaran en compartiments amplis i secs, amb temperatures compreses entre 15 i 25°C.

L'emmagatzematge, control d'estat d'utilització i els lliuraments d'Equips estaran documentades i custodiades, amb justificant de recepció de conformitat, lliurament i rebut, per un responsable tècnic, delegat per l'usuari.

Codi Validació: 434QLDQKKPDSG34J4N2N5QWZA
Verificació: https://polinya.eadministracio.cat/
Document signat electrònicament des de la plataforma esPublico Gestiona | Pàgina 204 de 570

3.7.3 Normativa aplicable

Directives comunitàries relatives a la seguretat de les màquines, transposicions i dates d'entrada en vigor

Sobre comercialització i/o posada en servei en la Unió Europea

Directiva fonamental.

Directiva del Consell 89/392/CEE, de 14/06/89, relativa a l'aproximació de les legislacions dels Estats membres sobre màquines (D.O.C.E. Núm. L 183, de 29/6/89), modificada per les Directives del Consell 91/368/CEE, de 20/6/91 (D.O.C.E. Núm. L 198, de 22/7/91), 93/44/CEE, de 14/6/93 (D.O.C.E. Núm. L 175, de 19/7/93) i 93/68/CEE, de 22/7/93 (D.O.C.E. Núm. L 220, de 30/8/93). Aquestes 4 directives s'han codificat en un sols text mitjançant la Directiva 98/37/CE (D.O.C.E. Núm. L 207, de 23/7/98).

Transposada pel Reial Decret 1435/1992, de 27 de novembre (B.O.E. d'11/12/92), modificat pel Reial Decret 56/1995, de 20 de gener (B.O.E. de 8/2/95).

Entrada en vigor del R.D. 1435/1992: l'1/1/93, amb període transitori fins l'1/1/95.

Entrada en vigor del R.D. 56/1995: el 9/2/95.

Excepcions:

Carretons automotors de manutenció: l'1/7/95, amb període transitori fins l'1/1/96.

Màquines per a elevació o desplaçament de persones: el 9/2/95, amb període transitori fins l'1/1/97.

Components de seguretat (inclou ROPS i FOPS, vegeu la Comunicació de la Comissió 94/C253/03 -D.O.C.E. ISP C253, de 10/9/94): el 9/2/95, amb període transitori fins l'1/1/97.

Marcat: el 9/2/95, amb període transitori fins l'1/1/97.

Altres Directives.

Directiva del Consell 73/23/CEE, de 19/2/73, relativa a l'aproximació de les legislacions dels Estats membres sobre el material elèctric destinat a utilitzar-se amb determinats límits de tensió (D.O.C.E. Núm. L 77, de 26/3/73), modificada per la Directiva del Consell 93/68/CEE.

Transposada pel Reial Decret 7/1988, de 8 de gener (B.O.E. de 14/1/88), modificat pel Reial Decret 154/1995 de 3 de febrer (B.O.E. de 3/3/95).

Entrada en vigor del R.D. 7/1988: l'1/12/88.

Entrada en vigor del R.D. 154/1995: el 4/3/95, amb període transitori fins l'1/1/97.

A aquest respecte veure també la Resolució d'11/6/98 de la Direcció General de Tecnologia i Seguretat Industrial (B.O.E. de 13/7/98).

Directiva del Consell 87/404/CEE, de 25/6/87, relativa a l'aproximació de les legislacions dels Estats membres sobre recipients a pressió simple (D.O.C.E. Núm. L 270 de 8/8/87), modificada per les Directives del Consell 90/488/CEE, de 17/9/90 (D.O.C.E. Núm. L 270 de 2/10/90) i 93/68/CEE.

Transposades pel Reial Decret 1495/1991, d'11 d'octubre (B.O.E. de 15/10/91), modificat pel Reial Decret 2486/1994, de 23 de desembre (B.O.E. de 24/1/95).

Entrada en vigor del R.D. 1495/1991: el 16/10/91.

Entrada en vigor del R.D. 2486/1994: l'1/1/95 amb període transitori fins l'1/1/97.

Directiva del Consell 89/336/CEE, de 3/5/89, relativa a l'aproximació de les legislacions dels Estats membres sobre comptabilitat electromagnètica (D.O.C.E. Núm. L 139, de 23/5/89), modificada per les Directives del Consell 93/68/CEE i 93/97/CEE, de 29/10/93 (D.O.C.E. Núm. L 290, de 24/11/93); 92/31/CEE, de 28/4/92 (D.O.C.E. Núm. L 126, de 12/5/92); 99/5/CE, de 9/3/99 (D.O.C.E. Núm. L 091, de 7/4/1999).

Transposades pel Reial Decret 444/1994, d'11 de març (B.O.E. d'1/4/94), modificat pel Reial Decret 1950/1995, d'1 de desembre (B.O.E. de 28/12/95) i Ordre Ministerial de 26/3/96 (B.O.E. de 3/4/96).

Codi Validació: 434QLDQKKPDSG34J4N2N5QWZA
Verificació: https://polinya.eadministracio.cat/
Document signat electrònicament des de la plataforma esPublico Gestiona | Pàgina 205 de 570

Entrada en vigor del R.D. 444/1994: el 2/4/94 amb període transitori fins l'1/1/96. Entrada en vigor del R.D. 1950/1995: el 29/12/95. Entrada en vigor de l'Ordre de 26/03/1996: el 4/4/96.

Directiva del Consell 90/396/CEE, de 29/6/90, relativa a l'aproximació de les legislacions dels Estats membres sobre aparells de gas (D.O.C.E. Núm. L 196, de 26/7/90), modificada per la Directiva del Consell 93/68/CEE.

Transposada pel Reial Decret 1428/1992, de 27 de novembre (B.O.E. de 5/12/92), modificat pel Reial Decret 276/1995, de 24 de febrer (B.O.E. de 27/3/95).

Entrada en vigor del R.D. 1428/1992: el 25/12/92 amb període transitori fins l'1/1/96. Entrada en vigor del R.D. 276/1995: el 28/3/95.

Directiva del Parlament Europeu i del Consell 94/9/CE, de 23/3/94, relativa a l'aproximació de legislacions dels Estats membres sobre els aparells i sistemes de protecció per a ús en atmosferes potencialment explosives (D.O.C.E. Núm. L 100, de 19/4/94).

Transposada pel Reial Decret 400/1996, d'1 de març (B.O.E. de 8/4/96).

Entrada en vigor: l'1/3/96 amb període transitori fins l'1/7/03.

Directiva del Parlament Europeu i del Consell 97/23/CE, de 29/5/97, relativa a l'aproximació de les legislacions dels Estats membres sobre equips a pressió (D.O.C.E. Núm. L 181, de 9/7/97).

Entrada en vigor: 29/11/99 amb període transitori fins el 30/5/02.

Onze Directives, amb les seves corresponents modificacions i adaptacions al progrés tècnic, relatives a l'aproximació de les legislacions dels Estats membres sobre determinació de l'emissió sonora de màquines i materials utilitzats en les obres de construcció.

Transposades pel Reial Decret 212/2002, de 22 de febrer (B.O.E. d'1/3/02); Ordre Ministerial de 18/7/1991 (B.O.E. de 26/7/91), Reial Decret 71/1992, de 31 de gener (B.O.E. de 6/2/92) i Ordre Ministerial de 29/3/1996 (B.O.E. de 12/4/96).

Entrada en vigor: En funció de cada directiva.

Sobre utilització de màquines i equips per al treball:

Directiva del Consell 89/655/CEE, de 30/11/89, relativa a les disposicions mínimes de seguretat i de salut per a la utilització pels treballadors en el treball dels equips de treball (D.O.C.E. Núm. L 393, de 30/12/89), modificada per la Directiva del Consell 95/63/CE, de 5/12/95 (D.O.C.E. Núm. L 335/28, de 30/12/95).

Transposades pel Reial Decret 1215/1997, de 18 de juliol (B.O.E. de 7/8/97).

Entrada en vigor: el 27/8/97 excepte per l'apartat 2 de l'Annex I i els apartats 2 i 3 de l'Annex II, que entren en vigor el 5/12/98.

Normativa d'aplicació restringida

Reial Decret 1849/2000, de 10 de Novembre, pel qual es deroguen diferents disposicions en matèria de normalització i homologació de productes industrials (B.O.E. de 2/12/2000), i Ordre Ministerial de 8/4/1991, per la qual s'aprova la Instrucció Tècnica Complementària MSG-SM-1 del Reglament de Seguretat de les Màquines, referent a màquines, elements de màquines o sistemes de protecció, usats (B.O.E. d'11/5/91).

Ordre Ministerial, de 26/5/1989, per la qual s'aprova la Instrucció Tècnica Complementària MIE-AEM-3 del Reglament d'Aparells d'Elevació i Manutenció referent a Carretons automotors de manutenció (B.O.E. de 9/6/89).

Ordre de 23/5/1977 per la qual s'aprova el Reglament d'Aparells elevadors per a obres (B.O.E. de 14/6/77), modificada per dues Ordres de 7/3/1981 (B.O.E. de 14/3/81) i complementada per l'Ordre de 31/3/1981 (B.O.E 20/4/1981)

Reial Decret 836/2003, de 27 de juny, per la qual s'aprova la nova Instrucció Tècnica Complementària MIE-AEM-2 del Reglament d'Aparells d'elevació i Manutenció, referent a Grues Torre desmuntables per a obres (B.O.E. de 17/7/03).

Reial Decret 837/2003, de 27 de juny, pel qual s'aprova el nou text modificat i refós de la Instrucció Tècnica Complementària MIE-AEM-4 del Reglament d'Aparells d'elevació i Manutenció, referent a Grues mòbils autopropulsades usades (B.O.E. de 17/7/03).

Codi Validació: 434QLDQKKPDSG34J4N2N5QWZA
Verificació: https://polinya.eadministracio.cat/
Document signat electrònicament des de la plataforma esPublico Gestiona | Pàgina 206 de 570

Reial Decret 1849/2000, de 10 de novembre, pel qual es deroguen diferents disposicions en matèria de normalització i homologació de productes industrials (B.O.E. de 2/12/00).

Ordre Ministerial, de 9/3/1971, per la qual s'aprova l'Ordenança General de Seguretat i Higiene en el Treball (B.O.E. de 16/3/71; B.O.E. de 17/3/71 i B.O.E. de 6/4/71). Anul·lada parcialment per R.D 614/2001 de 8 de juny. BOE de 21 de juny de 2001.

Codi Validació: 434QLDQKKPDSG34J4N2N5QWZA
Verificació: https://polinya.eadministracio.cat/
Document signat electrònicament des de la plataforma esPublico Gestiona | Pàgina 207 de 570

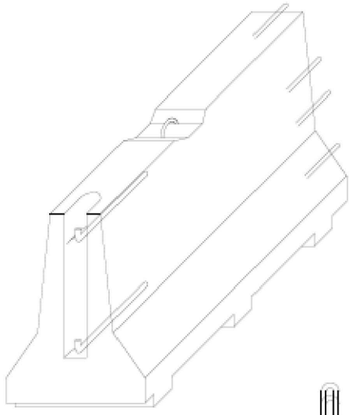

AXONOMÉTRICA

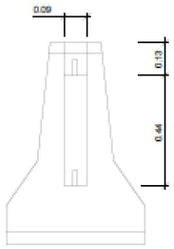

ALÇAT TRANSVERSAL

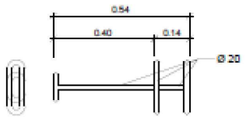

CLAVILLA D'UNIO

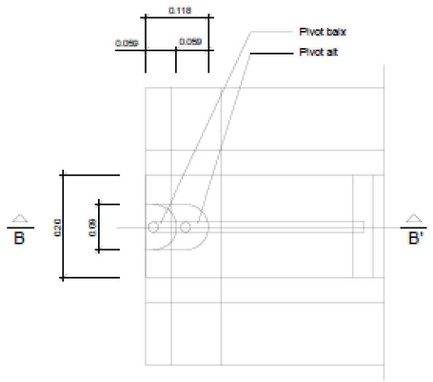

PLANTA DETALL A
ESCALA 1:5

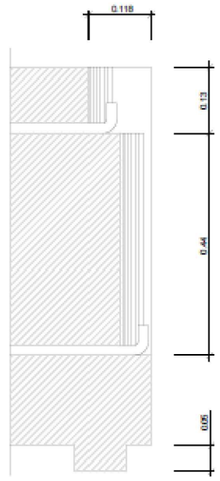

SECCIÓ B-B'
ESCALA 1:5

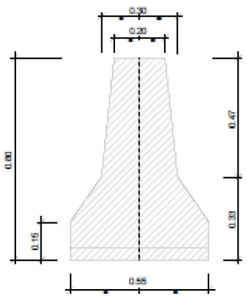

SECCIÓ A-A'

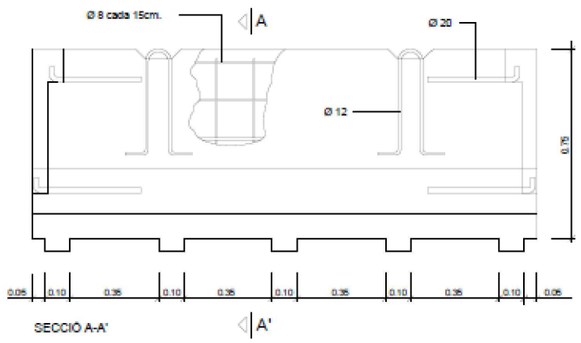

SECCIÓ A-A'

DETALL
Barrera rígida (Portàtil)
Escala 1:10

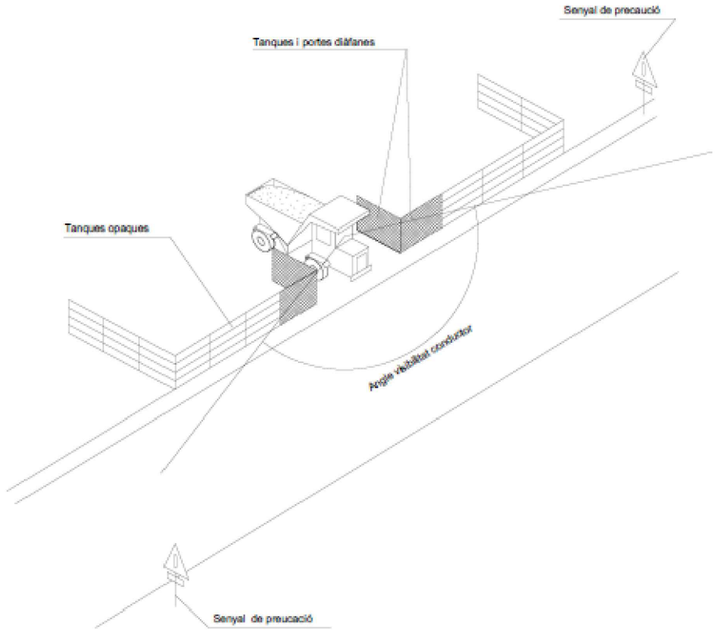

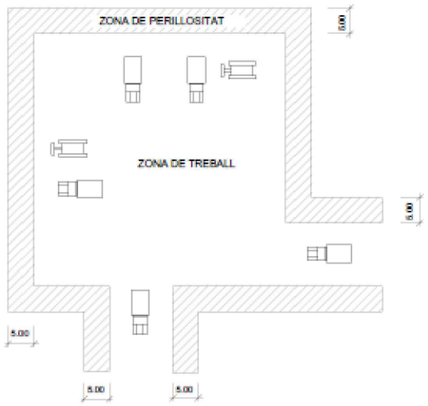

DETALL
Delimitació zones de treball
ESCALA S/E

Codi Validació: 434QLDQKKPDSG34J4N2N5QWZA
Verificació: https://polinya.eadministracio.cat/
Document signat electronicament des de la plataforma esPublico Gestiona | Pàgina 208 de 570

PROJECTE D'ACTUACIONS PER A LA MILLORA DE L'ABASTAMENT EN BAIXA DE POLINYÀ.

PLÀNOL
SEGURETAT I SALUT
DETALLS

EXPEDIENT
- -

DATA
GENER 2025

COL.LABORACIÓ
SERVEIS TÈCNICS

ESCALA
s/e

Ajuntament de Polinyà

NÚM. PLÀNOL
A3.1

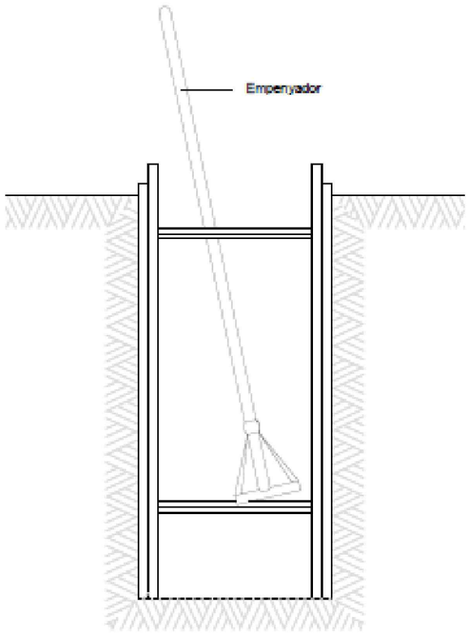

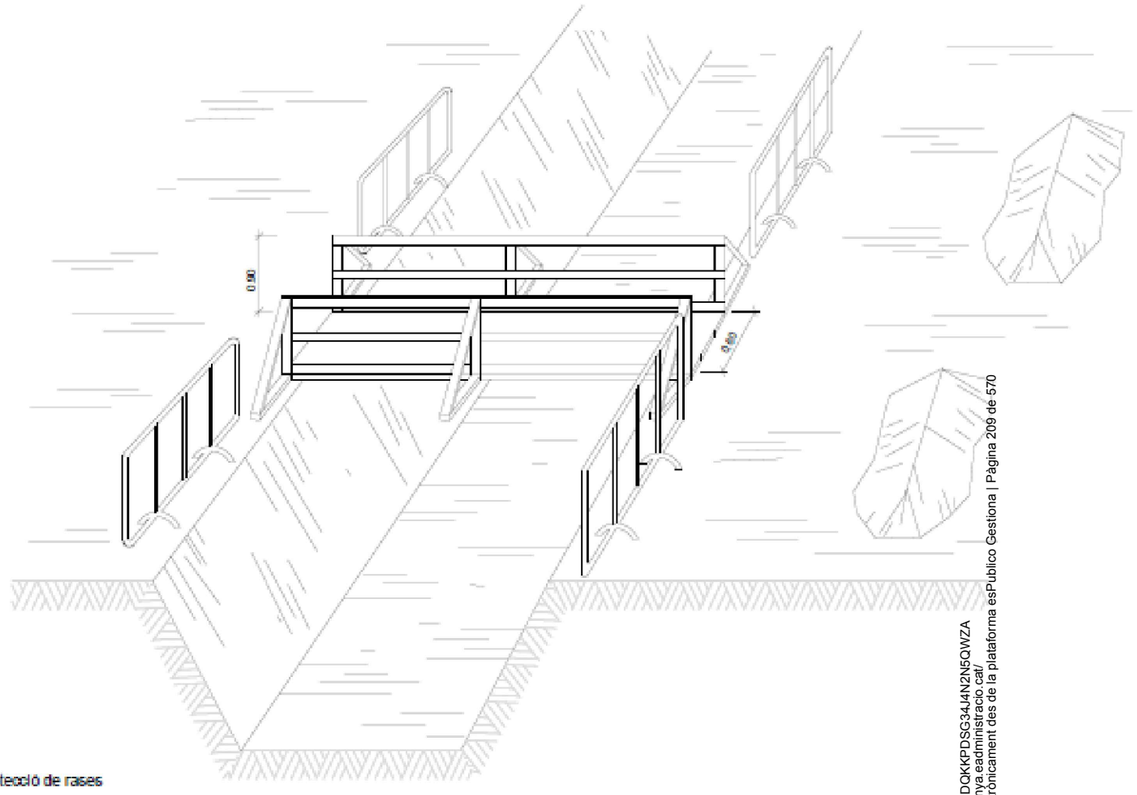

DETALL
Esquema de protecció de rases

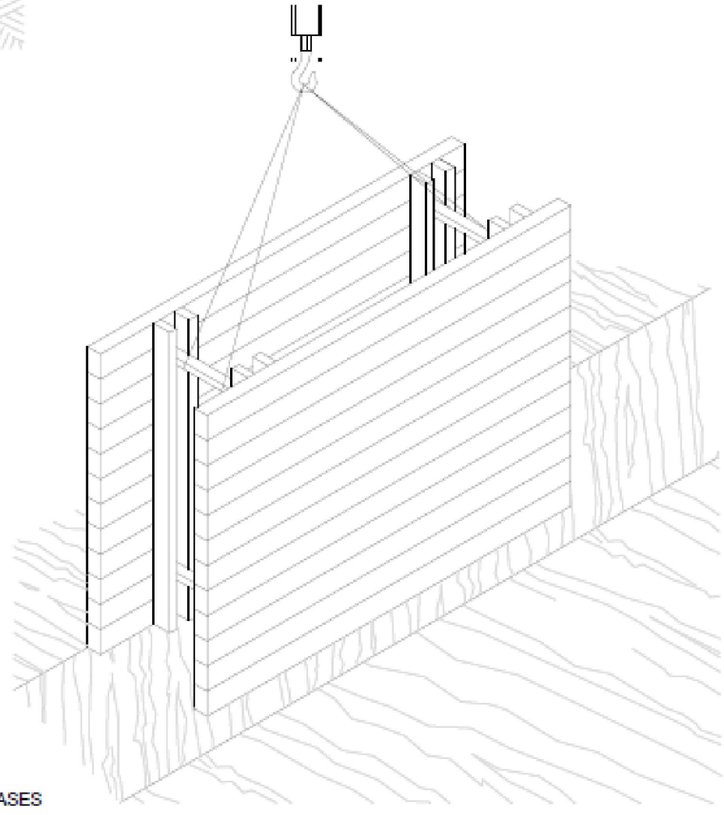

RASES

Codi Validació: 434QLDQKKPDSG34J4N2N5QWZA
Verificació: https://polinya.eadministracio.cat/
Document signat electrònicament des de la plataforma esPublico Gestiona | Pàgina 209 de 570

PROJECTE D'ACTUACIONS PER A LA MILLORA DE L'ABASTAMENT EN BAIXA DE POLINYÀ.

PLÀNOL
SEGURETAT I SALUT
DETALLS

EXPEDIENT
- -

DATA
GENER 2025

COL.LABORACIÓ
SERVEIS TÈCNICS

ESCALA
s/e

Ajuntament de Polinyà

NÚM. PLÀNOL
A3.2

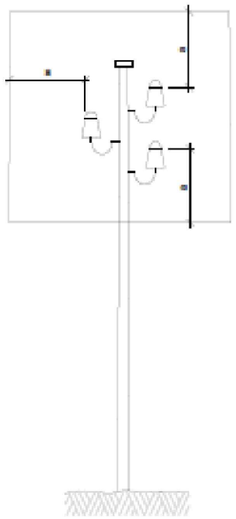

a = 2,00 m.
Línies B.T.

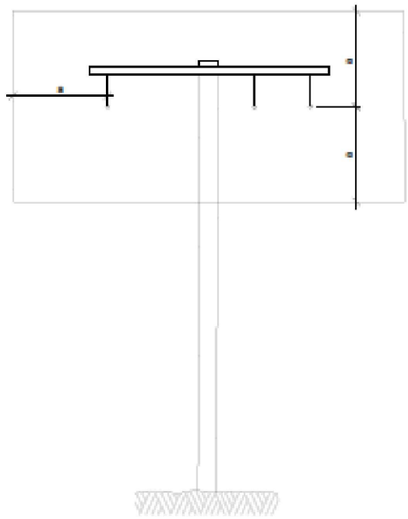

a = 3,00 m.
Línies A.T.
fins a 57.000 V.

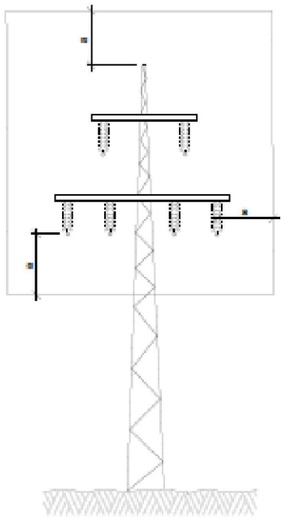

a = 5,00 m.
Línies A.T.
per demunt de 57.000 V.

DETALL
Distàncies relatives de protecció per la maquinària d' obra propera a les línies elèctriques aèries

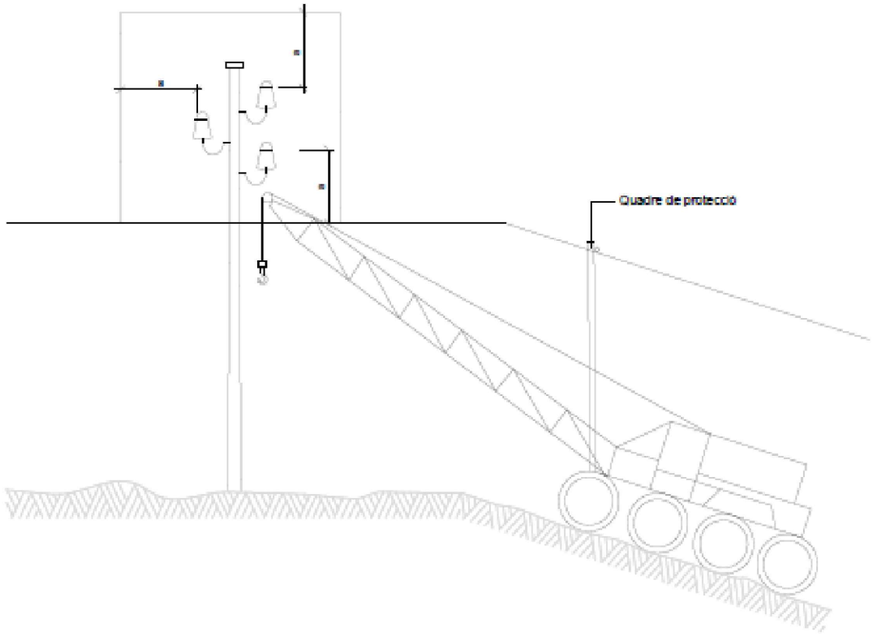

DETALL
Esquema pas per sota de línies aèries de baixa tensió

Codi Validació: 434QLDQKKPDSG34J4N2N5QWZA
Verificació: https://polinya.eadministracio.cat/
Document signat electrònicament des de la plataforma esPublico Gestiona | Pàgina 210 de 570

PROJECTE D'ACTUACIONS PER A LA MILLORA DE L'ABASTAMENT EN BAIXA DE POLINYÀ.	PLÀNOL SEGURETAT I SALUT DETALLS		EXPEDIENT - -	ESCALA s/e	Ajuntament de Polinyà	NÚM. PLÀNOL A3.3
			DATA GENER 2025			
			COL.LABORACIÓ SERVEIS TÈCNICS			

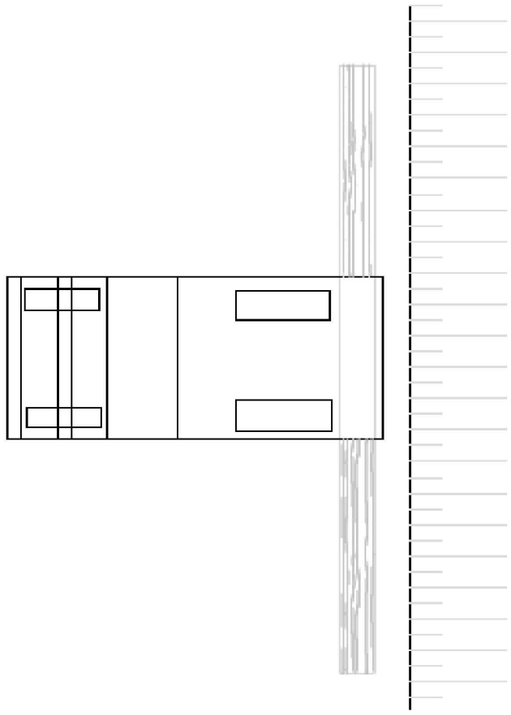

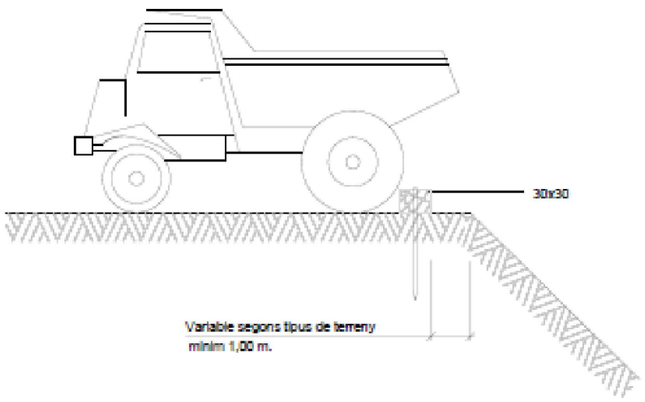

DETALL
Esquema límit de retrocés en vessament de terres

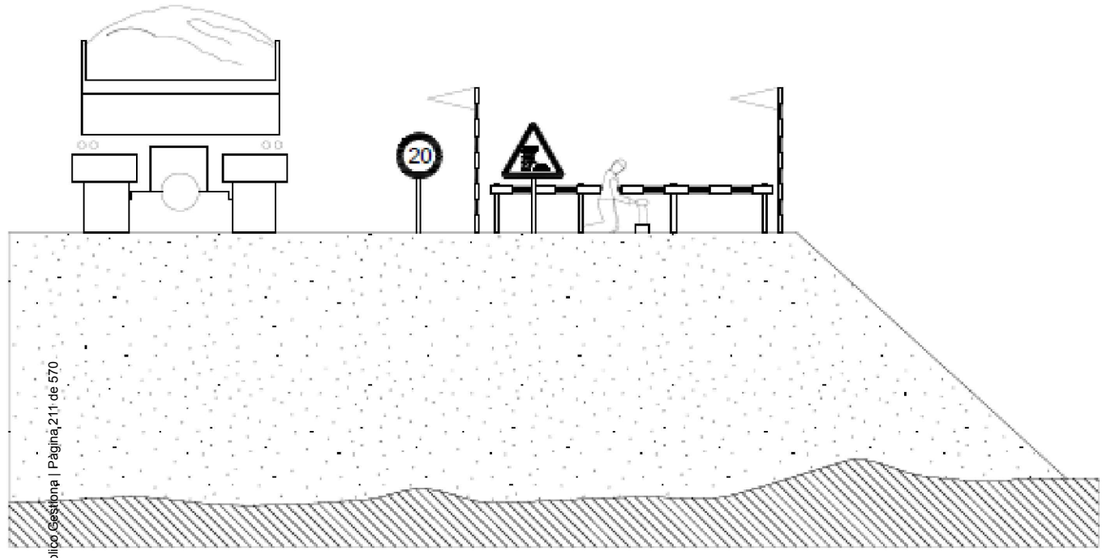

DETALL
Esquema protecció de desmunts i terraplens

Codi Validació: 434QLDQKKPDSG34J4N2N5QWZA
Verificació: https://polinya.eadministracio.cat/
Document signat electrònicament des de la plataforma esPublico Gestiona | Pàgina 211 de 570

PROJECTE D'ACTUACIONS PER A LA MILLORA DE L'ABASTAMENT EN BAIXA DE POLINYÀ.	PLÀNOL SEGURETAT I SALUT DETALLS		EXPEDIENT --	ESCALA	Ajuntament de Polinyà	NÚM. PLÀNOL
			DATA GENER 2025	s/e		A3.4
			COL.LABORACIÓ SERVEIS TÈCNICS			

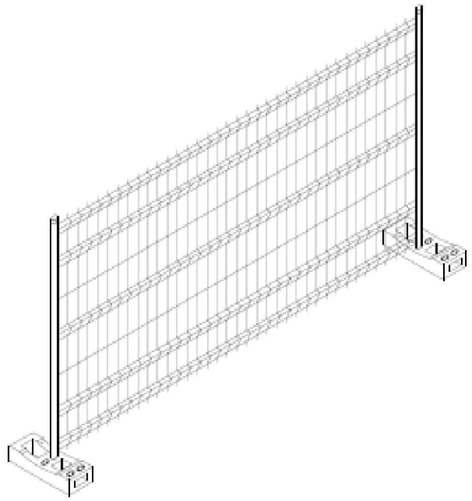

DETALL
Tanca metàl.lica tipus Rivisa

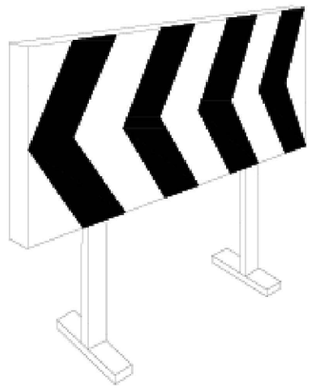

DETALL
Plafó desviament trànsit

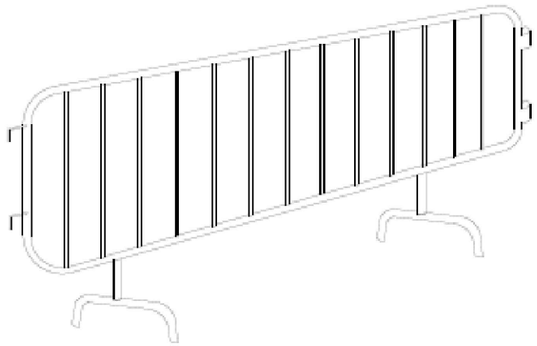

DETALL
Tanca d'obra

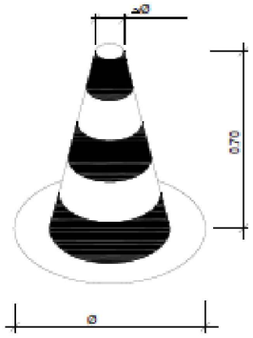

DETALL
Con de balisament

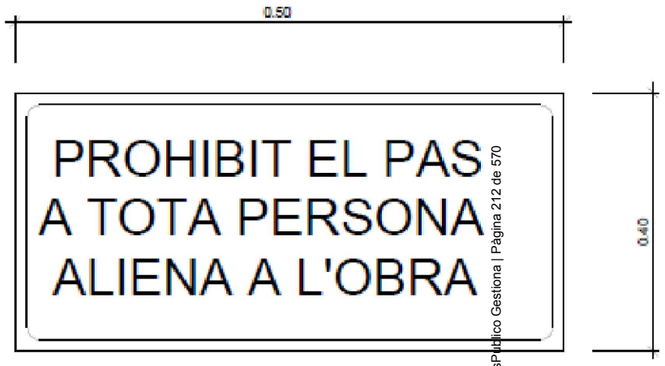

DETALL
Cartell indicatiu de risc



DETALL
C-1, Senyalització d'obres

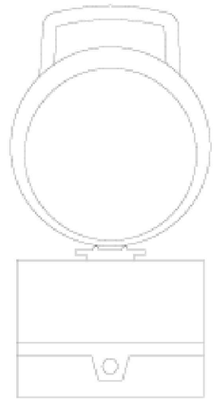

DETALL
Balisa lluminosa intermitent
cèdula fotoelèctrica

Codi Validació: 434QLDQKKPDSG34U4N2N5QWZA
Verificació: https://polinya.eadministracio.cat/
Document signat electrònicament des de la plataforma esPublico Gestiona | Pàgina 212 de 570

PROJECTE D'ACTUACIONS PER A LA MILLORA DE L'ABASTAMENT EN BAIXA DE POLINYÀ.

PLÀNOL
SEGURETAT I SALUT
DETALLS

EXPEDIENT
- -

DATA
GENER 2025

COL.LABORACIÓ
SERVEIS TÈCNICS

ESCALA
s/e

Ajuntament de Polinyà

NÚM. PLÀNOL
A3.5

Cons reflectants de 70 cm.

Tanca direccional de 2x1 m.

Senyals lluminoses

ALÇADA DE LES SENYALS
De la part inferior del senyal al terra, 1 m.

Mides recomenables

	Calçades sense arcen	Calçades amb arcen	Autopistes Autovies
Discos Ø cm	60	90	120
Triangles L	70-90	90-175	175
Quadrats L	60	90	120
Panells	80x40	165x45	195x95
Cons	60	50x70	70x90

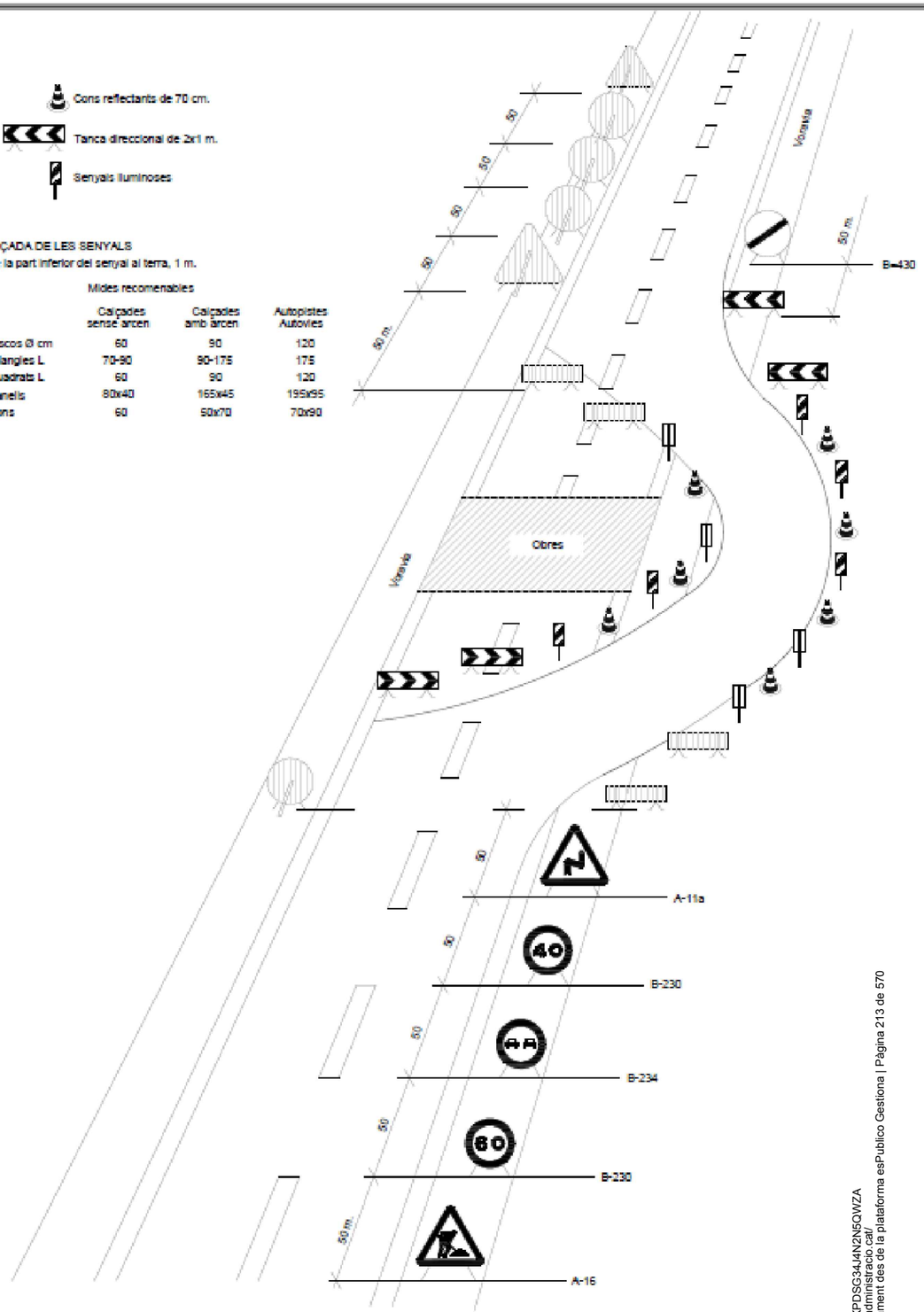

DETALL
Senyalització en talls de carrers amb desviament



Equip estàndard - Senyalització provisional d'obres per carretera convencional - senyals amb fons groc

DETALL
Equip senyalització provisional d'obres

Codi Validació: 434QLDQKKPDSG34J4N2N5QWZA
Verificació: https://polinya.eadministracio.cat/
Document signat electrònicament des de la plataforma esPublico Gestiona | Pàgina 213 de 570

PROJECTE D'ACTUACIONS PER A LA MILLORA DE L'ABASTAMENT EN BAIXA DE POLINYÀ.

PLÀNOL
SEGURETAT I SALUT
DETALLS

EXPEDIENT
--

DATA
GENER 2025

COL.LABORACIÓ
SERVEIS TÈCNICS

ESCALA
s/e

Ajuntament de Polinyà

NÚM. PLÀNOL
A3.6

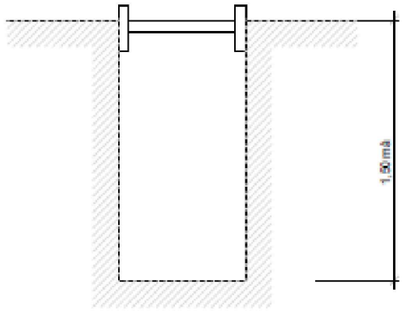

Rasa sense apuntalament

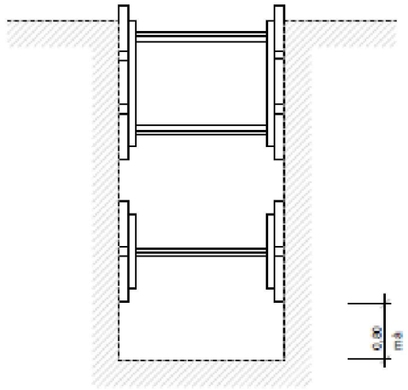

Rases amb apuntalament sense sobrecàrrega

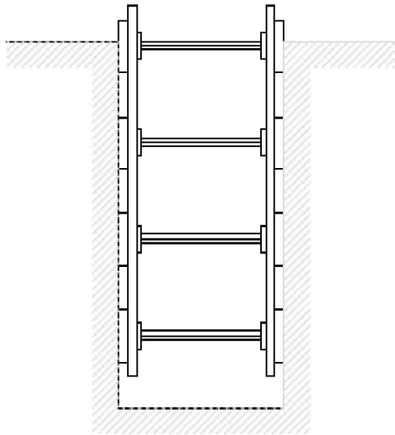

Rases amb apuntalament per sobrecàrrega

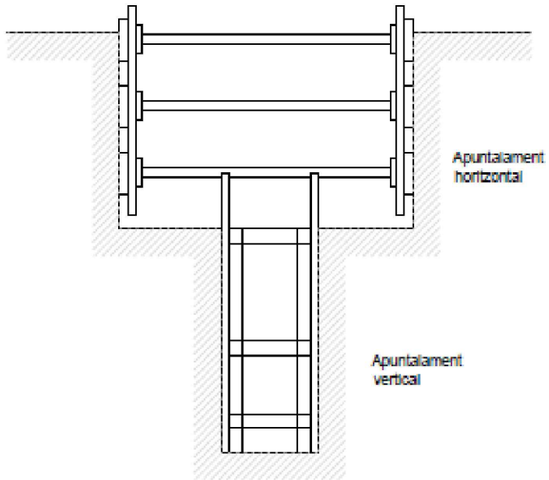

Rasa profunditat amb sobrecàrrega

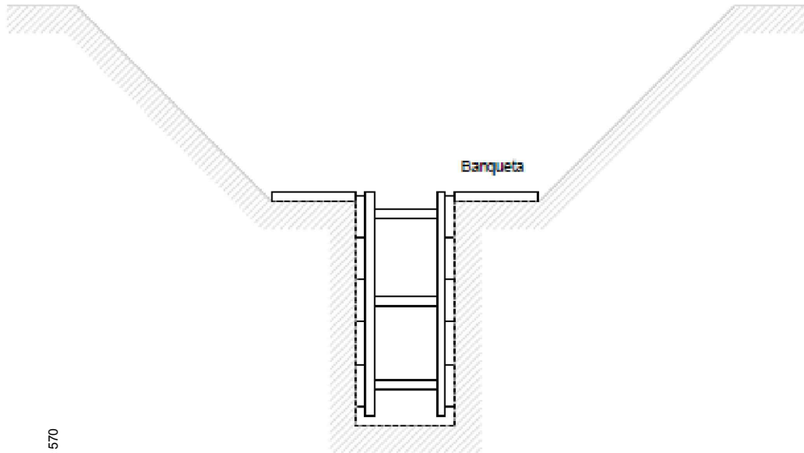

Rasa amb sobrecàrrega lleugera

Amplada de rases en funció de la seva profunditat
Com a mínim l' esmentada amplada cal que sigui de:

0,50 m.	fins	a	1,00 m. de profunditat
0,65 m.	fins	a	1,50 m. de profunditat
0,75 m.	fins	a	2,00 m. de profunditat
0,80 m.	fins	a	3,00 m. de profunditat
0,90 m.	fins	a	4,00 m. de profunditat
1,00 m.	per a més de 4,00 m. de profunditat		

DETALL
Esquema apuntalament rases

Codi Validació: 434QLDQKKPDSG34J4N2N5QWZA
Verificació: https://polinya.eadministracio.cat/
Document signat electrònicament des de la plataforma esPublico Gestiona | Pàgina 214 de 570

PROJECTE D'ACTUACIONS PER A LA MILLORA DE L'ABASTAMENT EN BAIXA DE POLINYÀ.

PLÀNOL
SEGURETAT I SALUT
DETALLS

EXPEDIENT
- -

DATA
GENER 2025

COL.LABORACIÓ
SERVEIS TÈCNICS

ESCALA
s/e

Ajuntament de Polinyà

NÚM. PLÀNOL
A3.7

ANNEX 4.

PLA DE CONTROL DE QUALITAT

Codi Validació: 434QLDQKKPDSG34J4N2N5QWZA
Verificació: https://polinya.eadministracio.cat/
Document signat electrònicament des de la plataforma esPublico Gestiona | Pàgina 215 de 570

1. PLA DE CONTROL DE QUALITAT

1.1. Objecte

L'objecte de la present memòria és indicar el procediment i l'atorgament del control a dur a terme, que s'emprarà per assolir el nivell exigit en aquelles unitats que tenen especial rellevància.
Si més no, el Contractista, abans de l'inici dels treballs projectats, proposarà per a la seva aprovació per la Direcció d'Obra un programa de control del tractament, basant-se en els criteris establerts en aquest annex.
Totes les despeses originades per les proves i assaigs dels materials o elements que intervinguin en l'execució de les obres seran per compte del Contractista, fins la quantitat màxima establerta en el contracte.
La Direcció d'Obra podrà ordenar en qualsevol moment la realització de les comprovacions i assaigs que cregui adients, havent el Contractista d'oferir-li assistència humana i material necessaris per tal efecte.
El retard en l'execució de les obres com a conseqüència de la manca de disponibilitat dels resultats del control de qualitat serà de risc exclusiu del Contractista i en cap cas imputable a la Direcció d'Obra, que podrà ordenar la paralització de tots o part dels treballs si considera que la seva realització pugui comprometre la qualitat de l'obra en curs.
Quan el Contractista executés obres que resultessin defectuoses en geometria i/o qualitat, segons els mètodes o materials de treball utilitzats, la Direcció d'Obra apreciarà la possibilitat o no de corregir-les i en funció d'això disposarà:

- Les mesures a adoptar per procedir a la rectificació de les obres corregibles, dins del termini que s'assenyali.
- Les obres incorregibles, on la desviació de les característiques obtingudes i les especificades no comprometin la funcionalitat ni la capacitat de servei d'obra, seran tractades a elecció de la Direcció d'Obra com a incorregibles o acceptades previ acord amb el Contractista amb una penalització econòmica.
- Les obres incorregibles en que quedin compromeses la funcionalitat i/o capacitat de servei seran enderrocades i reconstruïdes a càrrec del Contractista, dins del termini que s'assenyali.

Totes aquestes obres no seran d'abonament fins trobar-se en les condicions especificades i en cas de no ser reconstruïdes en el termini concedit, el promotor a instàncies de la Direcció d'Obra podrà encarregar-se del seu arranjament a tercers per compte del Contractista.

Tots els assaigs i reconeixements que es verifiquin durant l'execució dels treballs no tenen altre caràcter que el de simple antecedent per la recepció d'obra. D'acord amb això, l'admissió de qualsevol altre material o equip abans de la Recepció no eximeix les obligacions de reparació i/o reposició que el Contractista contrau si les obres o instal·lacions resultessin inacceptables, parcial o totalment, a l'Acta de reconeixement final i en les proves de recepció.

1.2. Activitats previstes

D'acord amb les característiques de l'obra a executar, en aquesta Memòria de Qualitat, es procedeix a definir les principals activitats que definiran el Pla de Control de Qualitat:

- Materials a controlar.
- Certificat del materials homologats.
- Certificats de materials varis, com a formigó, acers i d'altres.
- Controls que es preveuen.

1.3. Materials a controlar

Les obres projectades comprenen, a grans trets, les següents activitats:

- Realització de treballs d'execució en rasa.
- Instal·lació de canonades.
- Treballs de reblert.

Codi Validació: 434QLDQKKPDSG34J4N2N5QWZA
Verificació: https://polinya.eadministracio.cat/
Document signat electrònicament des de la plataforma esPublico Gestiona | Pàgina 216 de 570

Els material bàsics a controlar seran:

- Característiques i condicions dels materials de reblert de les rases.
- Formigons per a paviments i proteccions de canonades.
- Tubs per a conduccions.

Entenem que, controlats aquests materials, podem considerar que tenim controlada la pràctica totalitat de l'obra pel fet que fa referència al fet que s'hagin instal·lat aquells elements que garanteixin la funcionalitat de la mateixa, amb la corresponent garantia exigida.

1.4. Banc de referència

Per la realització del Pla de Control de Qualitat s'han utilitzat els preus de referència de BEDEC, vigent en el moment de tancar aquest document.

1.5. Certificats dels materials homologats

Per a cadascun dels elements anteriorment esmentats, es presentarà abans de passar la comanda, els corresponents certificats a Direcció d'Obra per tal de garantir que compleixin les especificacions i requeriments desitjats:

- Certificat del registre d'empresa per un Organisme capacitat, en el que es certifica que l'empresa de canonades per nosaltres proposada compleix amb les exigències de la Normativa per que fa referència a la producció en la seva factoria,.
- Certificat de conformitat del producte per AENOR, en el que certifica que les canonades fabricades per l'empres proposada, en la seva factoria, es fabriquen de conformitat amb els documents a la Documentació Normativa al respecte.
- Certificat de la concessió del dret d'us de la marca AENOR i,
- D'altres certificats, EQNET, etc.

Per tant, previ a l'inici de l'obra, es presentarà la relació de materials previstos d'utilitzar, i s'adjuntaran aquests certificats. Si durant la realització dels treballs es produeixen canvis en els materials, caldrà assegurar la seva qualitat adjuntant el certificat específic per aquests materials.

1.6. Certificats de materials varis, formigó i d'altres

Es pretén aplicar el criteri exposat en el apartat precedent en aquells materials com ara el formigó. En aquest cas, es presentaran els corresponents certificats de l'empresa que ens subministrarà aquests materials, alhora que s'adjuntaran els certificats per a cada fase de producció doncs es freqüent que el material es gasti amb intervals de temps de forma tal que pertanyin a diferents fases. Per això en cada cas s'identificarà la remesa i s'adjuntarà a la documentació.

1.7. Controls previstos

Pel que fa referència als sistemes que s'empraran per tal d'assolir el nivell exigit en aquelles unitats d'obra que es controlen mitjançant assaigs, i que considerem, tenen una especial rellevància, procedim a descriure'ls diferenciant-ho segons els capítols de:

1. Obra civil.
2. Canonades.

Tal i com a continuació s'indica:

1.7.1. Obra civil

En fase prèvia a l'inici de la construcció, és necessari acceptar les procedències dels materials, precedit a una

Codi Validació: 434QLDQKKPDSG34J4N2N5QWZA
Verificació: https://polinya.eadministracio.cat/
Document signat electrònicament des de la plataforma esPublico Gestiona | Pàgina 217 de 570

inspecció visuals dels diferents elements, així com comprovar els certificats de qualitat o homologació per aquells materials que en disposin.
De forma genèrica, establim per aquelles unitats que no es controlen mitjançant assaigs, els següents criteris:

TREBALL	DESCRIPCIÓ
Formigons i aspectes generals	Inspecció de plantes de formigó Inspecció d'aplecs Inspecció mitjans de transport
	Inspecció mitjans posats en obra Comprovació geomètrica dels elements Comprovació de l'acabat de les superfícies Comprovació de les excavacions a formigonar Inspecció del posat o obra

Durant l'execució de les obres de formigó es procedirà al control estadístic segons l'EHE08 realitzant assaigs de ruptura a compressió de provetes.

1.7.2. Canonades

Amb anterioritat a la col·locació de les conducció, és necessari revisar amb molta cura els tubs, refusant tots aquells que presentin algun defecte de fabricació, com els forats boters, tancament en les pestanyes de les juntes o bé altres irregularitats.

La col·locació de les canonades convencionals haurà de realitzar-se comprovant la perfecta alineació dels tubs. Haurà de comprovar-se també, la disposició lineals de la canonada. Es comprovarà que el sistema de col·locació garanteix d'estanqueïtat de les juntes i aconsegueixi el perfil longitudinal previst per a la conducció.

De forma genèrica establirem els següents criteris:

TREBALL	DESCRIPCIÓ
Canonades	Comprovació del llit per assentament canonades Recepció documentació relativa a subministraments Verificació condicions de transport Verificació condicions emmagatzematge Comprovació posada en obra Comprovació estat de les juntes prèvia instal·lació Comprovació connexions Comprovació distància de seguretat Comprovació accessos a canalitzacions

Codi Validació: 434QLDQKKPDSG34J4N2N5QWZA
Verificació: https://polinya.eadministracio.cat/
Document signat electrònicament des de la plataforma esPublico Gestiona | Pàgina 218 de 570

ANNEX 5.

JUSTIFICACIÓ DE PREUS

Codi Validació: 434QLDQKKPDSG34J4N2N5QWZA
Verificació: https://polinya.eadministracio.cat/
Document signat electrònicament des de la plataforma esPublico Gestiona | Pàgina 219 de 570

JUSTIFICACIÓ DE PREUS

MA D'OBRA

CODI	UA	DESCRIPCIÓ	PREU	
A01-FEOZ	h	Ajudant encofrador	25,40000	€
A01-FEP0	h	Ajudant ferrallista	28,08000	€
A01-FEP1	h	Ayudante ferrallista	20,81000	€
A01-FEP2	h	Ajudant soldador	25,50000	€
A01-FEP3	h	Ajudant muntador	25,40000	€
A01-FEPH	h	Ayudante montador	28,08000	€
A01-FEP10	h	Ayudante ferrallista	20,81000	€
A01-FEP11	h	Ayudante ferrallista	20,81000	€
A01-FEP12	h	Ajudant ferrallista	25,40000	€
A01-FEP13	h	Ajudant ferrallista	25,40000	€
A01-FEP21	h	Ajudant soldador	25,50000	€
A01-FEP30	h	Ajudant muntador	25,40000	€
A01-FEP31	h	Ajudant muntador	25,40000	€
A01-FEP32	h	Ajudant muntador	25,40000	€
A01-FEP33	h	Ajudant muntador	25,40000	€
A01-FEP34	h	Ajudant muntador	25,40000	€
A01-FEP35	h	Ajudant muntador	25,40000	€
A01-FEP36	h	Ajudant muntador	25,40000	€
A01-FEP37	h	Ajudant muntador	25,40000	€
A01-FEP38	h	Ajudant muntador	25,40000	€
A01-FEP39	h	Ajudant muntador	25,40000	€
A01-FEP3A	h	Ajudant muntador	25,40000	€
A01-FEP3B	h	Ajudant muntador	25,40000	€
A01-FEP3C	h	Ajudant muntador	25,40000	€
A0D-0007	h	Manobre	23,88000	€
A0E-0000	h	Peón especialista	20,34000	€
A0E-000A	h	Manobre especialista	27,29000	€
A0E-00000	h	Peón especialista	20,34000	€
A0E-00001	h	Peón especialista	20,34000	€
A0E-00002	h	Manobre especialista	24,69000	€
A0E-00003	h	Manobre especialista	24,69000	€
A0E-00004	h	Manobre especialista	24,69000	€
A0F-0000	h	Oficial 1a ferrallista	22,33000	€
A0F-0001	h	Oficial 1a albañil	22,33000	€
A0F-0002	h	Oficial 1a d'obra pública	28,61000	€
A0F-0003	h	Oficial 1a muntador	29,57000	€
A0F-000B	h	Oficial 1a	28,61000	€
A0F-000F	h	Oficial 1a encofrador	28,61000	€
A0F-000I	h	Oficial 1a ferrallista	31,62000	
A0F-000R	h	Oficial 1a montador	32,68000	

Codi Validació: 434QLDQKKPDSG34J4N2N5QWZA
Verificació: https://polinya.eadministracio.cat/
Document signat electrònicament des de la plataforma esPublico Gestiona | Pàgina 220 de 570

JUSTIFICACIÓ DE PREUS

MA D'OBRA

CODI	UA	DESCRIPCIÓ	PREU	
A0F-000S	h	Oficial 1a d'obra pública	31,62000	€
A0F-000T	h	Oficial 1a paleta	31,62000	€
A0F-000Y	h	Oficial 1a soldador	29,08000	€
A0F-00000	h	Oficial 1a ferrallista	22,33000	€
A0F-00001	h	Oficial 1a ferrallista	22,33000	€
A0F-00002	h	Oficial 1a ferrallista	28,61000	€
A0F-00003	h	Oficial 1a ferrallista	28,61000	€
A0F-00010	h	Oficial 1a albañil	22,33000	€
A0F-00011	h	Oficial 1a albañil	22,33000	€
A0F-00012	h	Oficial 1a albañil	22,33000	€
A0F-00013	h	Oficial 1a albañil	22,33000	€
A0F-00014	h	Oficial 1a albañil	22,33000	€
A0F-00015	h	Oficial 1a paleta	28,61000	€
A0F-00016	h	Oficial 1a paleta	28,61000	€
A0F-00020	h	Oficial 1a d'obra pública	28,61000	€
A0F-00021	h	Oficial 1a d'obra pública	28,61000	€
A0F-00022	h	Oficial 1a d'obra pública	28,61000	€
A0F-00023	h	Oficial 1a d'obra pública	28,61000	€
A0F-00024	h	Oficial 1a d'obra pública	28,61000	€
A0F-00025	h	Oficial 1a d'obra pública	28,61000	€
A0F-00026	h	Oficial 1a d'obra pública	28,61000	€
A0F-00027	h	Oficial 1a d'obra pública	28,61000	€
A0F-00028	h	Oficial 1a d'obra pública	28,61000	€
A0F-00029	h	Oficial 1a d'obra pública	28,61000	€
A0F-0002A	h	Oficial 1a d'obra pública	28,61000	€
A0F-0002B	h	Oficial 1a d'obra pública	28,61000	€
A0F-0002C	h	Oficial 1a d'obra pública	28,61000	€
A0F-0002D	h	Oficial 1a d'obra pública	28,61000	€
A0F-0002E	h	Oficial 1a d'obra pública	28,61000	€
A0F-0002F	h	Oficial 1a d'obra pública	28,61000	€
A0F-0002G	h	Oficial 1a d'obra pública	28,61000	€
A0F-0002H	h	Oficial 1a d'obra pública	28,61000	€
A0F-0002I	h	Oficial 1a d'obra pública	28,61000	€
A0F-0002J	h	Oficial 1a d'obra pública	28,61000	€
A0F-0002K	h	Oficial 1a d'obra pública	28,61000	€
A0F-0002L	h	Oficial 1a d'obra pública	28,61000	€
A0F-0002M	h	Oficial 1a d'obra pública	28,61000	€
A0F-00030	h	Oficial 1a muntador	29,57000	€
A0F-00031	h	Oficial 1a muntador	29,57000	
A0F-00032	h	Oficial 1a muntador	29,57000	

Codi Validació: 434QLDQKKPDSG34J4N2N5QWZA
Verificació: https://polinya.eadministracio.cat/
Document signat electrònicament des de la plataforma esPublico Gestiona | Pàgina 221 de 570

JUSTIFICACIÓ DE PREUS

MA D'OBRA

CODI	UA	DESCRIPCIÓ	PREU	
A0F-00033	h	Oficial 1a muntador	29,57000	€
A0F-00034	h	Oficial 1a muntador	29,57000	€
A0F-00035	h	Oficial 1a muntador	29,57000	€
A0F-00036	h	Oficial 1a muntador	29,57000	€
A0F-00037	h	Oficial 1a muntador	29,57000	€
A0F-00038	h	Oficial 1a muntador	29,57000	€
A0F-00039	h	Oficial 1a muntador	29,57000	€
A0F-0003A	h	Oficial 1a muntador	29,57000	€
A0F-0003B	h	Oficial 1a muntador	29,57000	€
A0F-0003C	h	Oficial 1a muntador	29,57000	€
A0F-0003D	h	Oficial 1a muntador	29,57000	€
A0F-0003E	h	Oficial 1a muntador	29,57000	€

Codi Validació: 434QLDQKKPDSG34J4N2N5QWZA
Verificació: https://polinya.eadministracio.cat/
Document signat electrònicament des de la plataforma esPublico Gestiona | Pàgina 222 de 570

JUSTIFICACIÓ DE PREUS

MAQUINÀRIA

CODI	UA	DESCRIPCIÓ	PREU	
C111-0056	h	Compressor amb dos martells pneumàtics	16,31000	€
C115-00EE	h	Retroexcavadora amb martell trencador	59,00000	€
C1313330	h	Retroexcavadora sobre pneumàtics de 8 a 10 t	59,51000	€
C131-0050	h	Rodillo vibratorio autopropulsado, de 12 a 14 t	77,07000	€
C131-005G	h	Corró vibratori autopropulsat, de 12 a 14 t	84,15000	€
C131-00501	h	Rodillo vibratorio autopropulsado, de 12 a 14 t	77,07000	€
C136-00F4	h	Motoanivelladora petita	84,86000	€
C13A-00F0	h	Bandeja vibrante combustible con placa de 60 cm	5,49000	€
C13A-00FQ	h	Safata vibrant amb placa de 60 cm	6,25000	€
C13A-00FR	h	Compactador duplex manual de 700 kg	8,85000	€
C13A-00F01	h	Bandeja vibrante combustible con placa de 60 cm	5,49000	€
C13C-00LP	h	Retroexcavadora sobre pneumàtics de 8 a 10 t	54,34000	€
C1501700	h	Camió per a transport de 7 t	45,56000	€
C1505120	h	Dúmper d'1.5 t de càrrega útil, amb mecanisme hidràulic	29,14000	€
C151-002Z	h	Camió cisterna de 8 m3	60,09000	€
C152-003A	h	Camió grua de 3 t	54,81000	€
C152-003B	h	Camió grua	62,76000	€
C1704200	h	Mesclador continu per a morter preparat en sacs	1,62000	€
C170-0036	h	Camió cisterna per a reg asfàltic	34,02000	€
C176-00F0	h	Hormigonera de 165 l	2,10000	€
C176-00FW	h	Formigonera de 250 l	3,51000	€
C176-00FX	h	Formigonera de 165 l	2,16000	€
C176-00F00	h	Formigonera de 165 l	2,10000	€
C176-00F01	h	Formigonera de 165 l	2,10000	€
C176-00F02	h	Formigonera de 165 l	2,10000	€
C178-00GF	h	Màquina tallajunts amb disc de diamant per a paviment	9,64000	€
C1R1-00CY	m3	Subministrament de contenidor metàl·lic de 5 m3 de capacitat i recollida amb residus inerts o no especials	23,18000	€
C1RA2500	m3	Subministrament de contenidor metàl·lic de 5 m3 de capacitat i recollida amb residus inerts o no especials	26,40000	€
C206-00DW	h	Equip i elements auxiliars per a soldadura elèctrica	3,11000	€
C20K-00D0	h	Regle vibratori	5,16000	€
C20K-00DP	h	Regle vibratori	5,44000	€
C20K-00D01	h	Regle vibratori	5,16000	€
CZ15-00E4	h	Grup electrògen de 20 a 30 kVA	9,75000	€

Codi Validació: 434QLDQKKPDSG34J4N2N5QWZA
Verificació: https://polinya.eadministracio.cat/
Document signat electrònicament des de la plataforma esPublico Gestiona | Pàgina 223 de 570

JUSTIFICACIÓ DE PREUS

MATERIALS

CODI	UA	DESCRIPCIÓ	PREU	
B011-05M0	m3	Agua	1,97000	€
B011-05ME	m3	Aigua	1,78000	€
B011-05M00	m3	Aigua	2,04000	€
B011-05M01	m3	Aigua	2,04000	€
B011-05M02	m3	Aigua	2,04000	€
B011-05M03	m3	Aigua	2,04000	€
B011-05M04	m3	Aigua	2,04000	€
B03C-05NM	m3	Sauló sense garbellar	18,88000	€
B03J-0K7V	t	Grava de pedrera de pedra calcària, de grandària màxima 20 mm, per a formigons	20,76000	€
B03L-05MQ	t	Sorra de pedrera de pedra calcària per a formigons	20,98000	€
B03L-05N0	t	Arena de cantera para morteros	21,01000	€
B03L-05N7	t	Sorra de pedrera per a morters	22,52000	€
B03L-05N00	t	Sorra de pedrera per a morters	21,01000	€
B03L-05N01	t	Sorra de pedrera per a morters	21,01000	€
B03L-05N02	t	Sorra de pedrera per a morters	21,01000	€
B051E201	t	Ciment blanc de ram de paleta BL 22,5 X segons UNE 80305, en sacs	220,86000	€
B054-06D0	kg	Calç aèria hidratada CL 90-S, en sacs	0,32000	€
B054-06DH	kg	Calç aèria hidratada CL 90-S, en sacs	0,33000	€
B055-0670	t	Ciment pòrtland amb filler calcari CEM II/B-L 32,5 R segons UNE-EN 197-1, en sacs	145,42000	€
B055-067M	t	Ciment pòrtland amb filler calcari CEM II/B-L 32,5 R segons UNE-EN 197-1, en sacs	142,35000	€
B055-068E	t	Cemento con escorias de alto horno CEM III/B 32,5 R según UNE-EN 197-1, en sacos	186,72000	€
B055-06700	t	Ciment pòrtland amb filler calcari CEM II/B-L 32,5 R segons UNE-EN 197-1, en sacs	145,42000	€
B055-06701	t	Ciment pòrtland amb filler calcari CEM II/B-L 32,5 R segons UNE-EN 197-1, en sacs	145,42000	€
B055-06702	t	Ciment pòrtland amb filler calcari CEM II/B-L 32,5 R segons UNE-EN 197-1, en sacs	145,42000	€
B055-06703	t	Ciment pòrtland amb filler calcari CEM II/B-L 32,5 R segons UNE-EN 197-1, en sacs	145,42000	€
B057-06IH	kg	Emulsió bituminosa catiònica amb un 50% de betum asfàltic, per a reg d'imprimació tipus C50BF4 IMP amb un contingut de fluidificant >3%, segons UNE-EN 13808	0,34000	€
B057-06IN	kg	Emulsió bituminosa catiònica amb un 60% de betum asfàltic, per a reg de curat tipus C60B3/B2 CUR, segons UNE-EN 13808	0,33000	€
B067-2A9X	m3	Hormigón de limpieza, con una dosificación de 150 kg/m3 de cemento, consistencia plástica y tamaño máximo del árido 10 mm, HL-150/P/10	82,87000	€
B069-2A9P	m3	Formigó d'ús no estructural HNE-15/P/40 de resistència a compressió 15 N/mm2, consistència plàstica i grandària màxima del granulat 40 mm	82,05000	€
B06E-12C5	m3	Formigó HM-20/P / 20 / I de consistència plàstica, grandària màxima del granulat 20 mm, amb >= 200 kg/m3 de ciment, apte per a classe d'exposició I	86,13000	€
B06E-12C7	m3	Formigó HA-25/P / 20 / I de consistència plàstica, grandària màxima del granulat 20 mm, amb >= 250 kg/m3 de ciment, apte per a classe d'exposició I	94,25000	€
B06F1-I0IL	m3	Formigó en massa HM - 20 / B / 20 / X0 amb una quantitat de ciment de 200 kg/m3 i relació aigua ciment =< 0.6	95,67000	€
B06F2-HZBD	m3	Formigó per armar HA - 25 / B / 20 / XC2 amb una quantitat de ciment de 275 kg/m3 i relació aigua ciment =< 0.6	96,62000	€
B06F2-I05P	m3	Formigó per armar HA - 25 / B / 20 / XC1 amb una quantitat de ciment de 275 kg/m3 i relació aigua ciment =< 0.6	96,62000	

Codi Validació: 434QLDQKKPDSG34J4N2N5QWZA
Verificació: https://polinya.eadministracio.cat/
Document signat electrònicament des de la plataforma esPublico Gestiona | Pàgina 224 de 570

JUSTIFICACIÓ DE PREUS

MATERIALS

CODI	UA	DESCRIPCIÓ	PREU	
B06F2-I1I5	m3	Hormigón para armar HA - 25 / B / 10 / XC1 con una cantidad de cemento de 275 kg/m3 i relación agua cemento =< 0.6	100,26000	€
B06F2-I53Z	m3	Hormigón para armar con aditivo hidrófugo HA - 30 / B / 20 / XC4 + XF3 con una cantidad de cemento de 300 kg/m3 i relación agua cemento =< 0.55	119,78000	€
B0710150	t	Morter per a ram de paleta, classe M 5 (5 N/mm2), en sacs, de designació (G) segons norma UNE-EN 998-2	55,87000	€
B07L-1PY0	t	Morter per a ram de paleta, classe M 5 (5 N/mm2), en sacs, de designació (G) segons norma UNE-EN 998-2	54,84000	€
B07L-1PY6	t	Morter per a ram de paleta, classe M 5 (5 N/mm2), en sacs, de designació (G) segons norma UNE-EN 998-2	55,87000	€
B07L-1PYA	t	Morter per a ram de paleta, classe M 5 (5 N/mm2), a granel, de designació (G) segons norma UNE-EN 998-2	45,13000	€
B07L-1PY00	t	Morter per a ram de paleta, classe M 5 (5 N/mm2), en sacs, de designació (G) segons norma UNE-EN 998-2	54,84000	€
B07L-1PY01	t	Morter per a ram de paleta, classe M 5 (5 N/mm2), en sacs, de designació (G) segons norma UNE-EN 998-2	54,84000	€
B07L-1PY02	t	Morter per a ram de paleta, classe M 5 (5 N/mm2), en sacs, de designació (G) segons norma UNE-EN 998-2	54,84000	€
B07L-1PY03	t	Morter per a ram de paleta, classe M 5 (5 N/mm2), en sacs, de designació (G) segons norma UNE-EN 998-2	54,84000	€
B07L-1PY04	t	Morter per a ram de paleta, classe M 5 (5 N/mm2), en sacs, de designació (G) segons norma UNE-EN 998-2	54,84000	€
B07L-1PY05	t	Morter per a ram de paleta, classe M 5 (5 N/mm2), en sacs, de designació (G) segons norma UNE-EN 998-2	54,84000	€
B07L-1PY06	t	Morter per a ram de paleta, classe M 5 (5 N/mm2), en sacs, de designació (G) segons norma UNE-EN 998-2	54,84000	€
B07L-1PY07	t	Morter per a ram de paleta, classe M 5 (5 N/mm2), en sacs, de designació (G) segons norma UNE-EN 998-2	54,84000	€
B07L-1PY08	t	Morter per a ram de paleta, classe M 5 (5 N/mm2), en sacs, de designació (G) segons norma UNE-EN 998-2	54,84000	€
B07L-1PY09	t	Morter per a ram de paleta, classe M 5 (5 N/mm2), en sacs, de designació (G) segons norma UNE-EN 998-2	54,84000	€
B07L-1PY0A	t	Morter per a ram de paleta, classe M 5 (5 N/mm2), en sacs, de designació (G) segons norma UNE-EN 998-2	54,84000	€
B07L-1PY0B	t	Morter per a ram de paleta, classe M 5 (5 N/mm2), en sacs, de designació (G) segons norma UNE-EN 998-2	54,84000	€
B07L-1PY0C	t	Morter per a ram de paleta, classe M 5 (5 N/mm2), en sacs, de designació (G) segons norma UNE-EN 998-2	54,84000	€
B07L-1PY0D	t	Morter per a ram de paleta, classe M 5 (5 N/mm2), en sacs, de designació (G) segons norma UNE-EN 998-2	54,84000	€
B07L-1PY0E	t	Morter per a ram de paleta, classe M 5 (5 N/mm2), en sacs, de designació (G) segons norma UNE-EN 998-2	54,84000	€
B07L-1PY0F	t	Morter per a ram de paleta, classe M 5 (5 N/mm2), en sacs, de designació (G) segons norma UNE-EN 998-2	54,84000	€
B07L-1PY0G	t	Morter per a ram de paleta, classe M 5 (5 N/mm2), en sacs, de designació (G) segons norma UNE-EN 998-2	54,84000	€
B081-06U6	kg	Aditivo inclusor aire/plastificante para mortero, según la norma UNE-EN 934-3	1,68000	
B0AK-07AS	kg	Clau acer	1,83000	

Codi Validació: 434QLDQKKPDSG34J4N2N5QWZA
Verificació: https://polinya.eadministracio.cat/
Document signat electrònicament des de la plataforma esPublico Gestiona | Pàgina 225 de 570

JUSTIFICACIÓ DE PREUS

MATERIALS

CODI	UA	DESCRIPCIÓ	PREU	
B0AM-0780	kg	Alambre recocido 1,3 mm	2,09000	€
B0AM-078F	kg	Filferro recuit de diàmetre 1,3 mm	2,30000	€
B0AM-07800	kg	Alambre recocido 1,3 mm	2,09000	€
B0AM-07801	kg	Alambre recocido 1,3 mm	2,09000	€
B0AM-07802	kg	Alambre recocido 1,3 mm	2,09000	€
B0AM-07803	kg	Filferro recuit 1,3 mm	2,09000	€
B0AM-07804	kg	Filferro recuit 1,3 mm	2,09000	€
B0AO-07IG	u	Tac de niló de 5 mm de diàmetre, com a màxim, amb vis	0,14000	€
B0B7-1060	kg	Acer en barres corrugades B400S de límit elàstic >= 400 N/mm2	0,93000	€
B0B7-106P	kg	Acer en barres corrugades B400S de límit elàstic >= 400 N/mm2	1,18000	€
B0B7-106Q	kg	Acero en barras corrugadas B500S de límite elástico >= 500 N/mm2	1,05000	€
B0B7-10601	kg	Acer en barres corrugades B400S de límit elàstic >= 400 N/mm2	0,93000	€
B0B8-1088	m2	Malla electrosoldada de barras corrugadas de acero ME 20x20 cm D:6-6 mm 6x2,2 m B500SD UNE-EN 10080	2,23000	€
B0D21-07OY	m	Tauló de fusta de pi per a 10 usos	0,44000	€
B0D31-07P4	m3	Llata de fusta de pi	354,62000	€
B0D62-07PL	cu	Puntal metàl·lic i telescòpic per a 3 m d'alçària i 150 usos	15,55000	€
B0D70-0CER	m2	Tauler elaborat amb fusta de pi, de 22 mm de gruix, per a 5 usos	4,48000	€
B0DZ1-0ZLZ	l	Desencofrant	2,62000	€
B0E2-0EKY	u	Bloque hueco de mortero de cemento R-6, liso, de 400x200x200 mm, para revestir, categoría I según norma UNE-EN 771-3	1,31000	€
B0F1A-0760	u	Maó calat R-25, de 290x140x100 mm, per a revestir, categoria I, HD, segons la norma UNE-EN 771-1	0,31000	€
B0F1A-0761	u	Maó calat R-25, de 290x140x100 mm, per a revestir, categoria I, HD, segons la norma UNE-EN 771-1	0,26000	€
B0F1A-07611	u	Maó calat R-25, de 290x140x100 mm, per a revestir, categoria I, HD, segons la norma UNE-EN 771-1	0,26000	€
B2RA-28T0	t	Disposició controlada en centre de reciclatge de residus barrejats inerts amb una densitat 1 t/m3, procedents de construcció o demolició, amb codi 17 01 07 segons la Llista Europea de Residus	22,00000	€
B2RA-28TS	t	Disposició controlada en centre de reciclatge de residus barrejats inerts amb una densitat 1 t/m3, procedents de construcció o demolició, amb codi 17 01 07 segons la Llista Europea de Residus	25,06000	€
B2RA-28T01	t	Disposició controlada en centre de reciclatge de residus barrejats inerts amb una densitat 1 t/m3, procedents de construcció o demolició, amb codi 17 01 07 segons la Llista Europea de Residus	22,00000	€
B44Z-0M07	kg	Acer S355JR segons UNE-EN 10025-2, format per peça simple, en perfils laminats en calent sèrie IPN, IPE, HEB, HEA, HEM i UPN, tallat a mida i amb una capa d'imprimació antioxidant	1,51000	€
B962-0GR5	m	Vorada de formigó recta, doble capa, amb secció normalitzada de calçada C3 28x17 cm, segons UNE 127340, de classe climàtica B, classe resistent a l'abrasió H i classe resistent a flexió T (R-5 MPa) segons UNE-EN 1340	6,05000	€
B97422E1	u	Peça de morter de ciment color blanc, de 20x20x8 cm, per a rigoles	1,07000	€
B9E2-0HO0	m2	Panot gris de 20x20x4 cm, classe 1a, preu superior	9,77000	€
B9E2-0HOS	m2	Panot gris de 20x20x4 cm, classe 1a, preu superior	10,32000	€
B9E2-0HO01	m2	Panot gris de 20x20x4 cm, classe 1a, preu superior	9,77000	€
B9H1-0HX9	t	Mescla bituminosa contínua en calent tipus AC 22 surf B 50/70 D, amb betum asfàltic de penetració, de granulometria densa per a capa de trànsit i granulat granític	78,68000	

Codi Validació: 434QLDQKKPDSG34J4N2N5QWZA
Verificació: https://polinya.eadministracio.cat/
Document signat electrònicament des de la plataforma esPublico Gestiona | Pàgina 226 de 570

JUSTIFICACIÓ DE PREUS

MATERIALS

CODI	UA	DESCRIPCIÓ	PREU	
BBMF-0SIX	m	Suport de tub d'acer galvanitzat de 80x40x2 mm, per a senyalització vertical	10,15000	€
BDD1-1KH1	u	Bastiment quadrat i tapa quadrada de fosa dúctil per a pericó de serveis, recolzada, pas lliure de 400x400 mm i classe C250 segons norma UNE-EN 124	58,16000	€
BDD1-1KHI	u	Bastiment circular i tapa circular de fosa dúctil per a pou de registre, recolzada, pas lliure de 600 mm de diàmetre i classe D400 segons norma UNE-EN 124	127,32000	€
BDD4-H4XN	u	Graó per a pou de registre de polipropilè de 250x350x250 mm i 3 kg de pes	3,54000	€
BDG0-1C2A	m	Banda continua de señalización para canalizaciones enterradas de 30 cm de anchura, de polipropileno	0,31000	€
BDK5-1KH1	u	Bastiment quadrat i tapa quadrat de fosa dúctil per a pericó de serveis, recolzada, pas lliure de 400x400 mm i classe C250 segons norma UNE-EN 124	50,83000	€
BDK5-1KH2	u	Bastiment quadrat i tapa quadrat de fosa dúctil per a pericó de serveis, recolzada, pas lliure de 500x500 mm i classe B125 segons norma UNE-EN 124	60,56000	€
BDK5-1KHQ	u	Bastiment quadrat i tapa quadrat de fosa dúctil per a pericó de serveis, recolzada, pas lliure de 700x700 mm i classe D400 segons norma UNE-EN 124	307,22000	€
BF31-050U	u	Colze de fosa de 22°30', amb dues unions de campana amb anella elastomèrica per a aigua i contrabrida d'estanquitat, de 150 mm de diàmetre nominal	111,30000	€
BF31-0527	u	Colze de fosa de 22°30', amb dues unions de campana amb anella elastomèrica per a aigua i contrabrida d'estanquitat, de 80 mm de diàmetre nominal	61,80000	€
BF31-0560	u	Colze de fosa de 90°, amb dues unions de campana amb anella elastomèrica per a aigua i contrabrida d'estanquitat, de 150 mm de diàmetre nominal	94,30000	€
BF31-056E	u	Colze de fosa de 90°, amb dues unions de campana amb anella elastomèrica per a aigua i contrabrida d'estanquitat, de 80 mm de diàmetre nominal	61,80000	€
BF31-056H	u	Codo de fundición de 90°, con dos uniones de campana con anilla elastomérica para agua y contrabrida de estanqueidad, de 100 mm de diámetro nominal	74,48000	€
BF31-056R	u	Colze de fosa de 90°, amb dues unions de campana amb anella elastomèrica per a aigua i contrabrida d'estanquitat, de 150 mm de diàmetre nominal	111,30000	€
BF31-05601	u	Colze de fosa de 90°, amb dues unions de campana amb anella elastomèrica per a aigua i contrabrida d'estanquitat, de 150 mm de diàmetre nominal	94,30000	€
BF32-08I2	u	Con de reducció de fosa de 150 a 100 mm de diàmetre nominal, amb dues unions de campana amb anella elastomèrica per a aigua i contrabrida d'estanquitat	121,18000	€
BF32-08LF	u	Con de reducció de fosa de 200 a 150 mm de diàmetre nominal, amb dues unions de campana amb anella elastomèrica per a aigua i contrabrida d'estanquitat	158,72000	€
BF33-057R	u	Derivació de fosa de 150 mm de diàmetre nominal, amb tres unions de campana amb anella elastomèrica d'estanquitat per a aigua, contrabrida d'estanquitat i ramal a 90° de 60 mm de diàmetre nominal	142,81000	€
BF33-0580	u	Derivació de fosa de 150 mm de diàmetre nominal, amb tres unions de campana amb anella elastomèrica d'estanquitat per a aigua, contrabrida d'estanquitat i ramal a 90° de 150 mm de diàmetre nominal	153,53000	€
BF33-058B	u	Derivació de fosa de 150 mm de diàmetre nominal, amb dues unions de campana amb anella elastomèrica d'estanquitat per a aigua, contrabrida d'estanquitat i ramal a 90°, embridat de 80 mm de diàmetre nominal	143,43000	€
BF33-058K	u	Derivació de fosa de 200 mm de diàmetre nominal, amb dues unions de campana amb anella elastomèrica d'estanquitat per a aigua, contrabrida d'estanquitat i ramal a 90°, embridat de 150 mm de diàmetre nominal	161,81000	€
BF33-05EI	u	Derivació de fosa de 80 mm de diàmetre nominal, amb dues unions de campana amb anella elastomèrica d'estanquitat per a aigua, contrabrida d'estanquitat i ramal a 90°, embridat de 80 mm de diàmetre nominal	80,99000	€
BF33-05ET	u	Derivació de fosa de 150 mm de diàmetre nominal, amb tres unions de campana amb anella elastomèrica d'estanquitat per a aigua, contrabrida de tracció i ramal a 90° de 60 mm de diàmetre nominal	173,83000	

Codi Validació: 434QLDQKKPDSG34J4N2N5QWZA
Verificació: https://polinya.eadministracio.cat/
Document signat electrònicament des de la plataforma esPublico Gestiona | Pàgina 227 de 570

JUSTIFICACIÓ DE PREUS

MATERIALS

CODI	UA	DESCRIPCIÓ	PREU	
BF33-05EZ	u	Derivació de fosa de 150 mm de diàmetre nominal, amb tres unions de campana amb anella elastomèrica d'estanquitat per a aigua, contrabrida de tracció i ramal a 90° de 100 mm de diàmetre nominal	183,15000	€
BF34-04TQ	u	Manguito de conexión de fundición de 100 mm de diámetro nominal, con una unión embridada y la otra de campana con anilla elastomérica para agua y contrabrida de estanqueidad	54,56000	€
BF34-04TS	u	Maniguet de connexió de fosa de 200 mm de diàmetre nominal, amb una unió embridada i l'altra de campana amb anella elastomèrica per a aigua i contrabrida d'estanquitat	104,21000	€
BF34-04TV	u	Maniguet de connexió de fosa de 150 mm de diàmetre nominal, amb una unió embridada i l'altra de campana amb anella elastomèrica per a aigua i contrabrida d'estanquitat	76,76000	€
BF34-04VD	u	Maniguet de connexió de fosa de 60 mm de diàmetre nominal, amb una unió embridada i l'altra de campana amb anella elastomèrica per a aigua i contrabrida d'estanquitat	34,47000	€
BF36-04J2	m	Tub de fosa dúctil de 200 mm de diàmetre nominal, segons la norma ISO 2531, per a unió de campana amb anella elastomèrica d'estanquitat per a aigua	66,96000	€
BF36-04J6	m	Tub de fosa dúctil de 150 mm de diàmetre nominal, segons la norma ISO 2531, per a unió de campana amb anella elastomèrica d'estanquitat per a aigua	49,44000	€
BF36-04JF	m	Tub de fosa dúctil de 80 mm de diàmetre nominal, segons la norma ISO 2531, per a unió de campana amb anella elastomèrica d'estanquitat per a aigua	28,45000	€
BFB3-099A	m	Tub de polietilè de designació PE 100, de 63 mm de diàmetre nominal, de 16 bar de pressió nominal, sèrie SDR 11, segons la norma UNE-EN 12201-2	3,01000	€
BFWF-09VF	u	Accessori per a tubs de polietilè de densitat alta, de 63 mm de diàmetre nominal exterior, de plàstic, per a connectar a pressió	18,61000	€
BFYH-0A5W	u	Part proporcional d'elements de muntatge per a tubs de polietilè de densitat alta, de 63 mm de diàmetre nominal exterior, per a connectar a pressió	0,13000	€
BJM9-FFVO	u	Ventosa automàtica per a embridar de 50 mm de diàmetre nominal, de 16 bar de pressió de prova, de fosa, preu alt	233,50000	€
BLOG009	u	Comptador WOLTMANN horitzontal aigua freda ´´Meistream Plus´´ embridat rang R315 DN 150 mm. PN-16 Q3: 250m3/h.Q4:312m3/h Longitud: 300 mm PN16.	1.130,71000	€
BLOG010	u	Vàlvula Estabilitzadora-Mantenidora de pressió aigües amunt (Pilotada). Cos FD amb brides. Sèrie NGE 50-01 DN 150 mm PN-16.<(><<)>	3.707,25000	€
BLOG011	u	Emissor d'impulsos HRI-Mei de 5 fils. Protecció IP68. Longitud cable 3 m. Alimentació bateria incorporada ´´aplicació´´ cont. meistream 150mm.	65,96000	€
BM23-0SZP	u	Hidrant soterrat amb pericó de registre, amb una sortida de 100 mm de diàmetre i de 4´´ de diàmetre de connexió a la canonada	409,81000	€
BMS0-1K0V	u	Rètol senyalització instal·lació de protecció contra incendis, quadrat, de 210x210 mm2 de panell de polipropilè d'1,5 mm de gruix	8,60000	€
BMY0-0TC0	u	Part proporcional d'elements especials per a hidrants	2,02000	€
BN12-0XFU	u	Vàlvula de comporta manual amb brides, de cos curt, de 40 mm de diàmetre nominal, de 16 bar de PN, cos de fosa nodular EN-GJS-500-7 (GGG50) i tapa de fosa nodular EN-GJS-500-7 (GGG50), amb revestiment de resina epoxi (250 micres), comporta de fosa+EPDM i tancament de seient elàstic, eix d'acer inoxidable 1.4021 (AISI 420), amb accionament per volant de fosa	74,65000	€
BN12-0XFV	u	Vàlvula de comporta manual amb brides, de cos curt, de 80 mm de diàmetre nominal, de 16 bar de PN, cos de fosa nodular EN-GJS-500-7 (GGG50) i tapa de fosa nodular EN-GJS-500-7 (GGG50), amb revestiment de resina epoxi (250 micres), comporta de fosa+EPDM i tancament de seient elàstic, eix d'acer inoxidable 1.4021 (AISI 420), amb accionament per volant de fosa	124,05000	€
BN12-0XFY	u	Vàlvula de comporta manual amb brides, de cos curt, de 50 mm de diàmetre nominal, de 16 bar de PN, cos de fosa nodular EN-GJS-500-7 (GGG50) i tapa de fosa nodular EN-GJS-500-7 (GGG50), amb revestiment de resina epoxi (250 micres), comporta de fosa+EPDM i tancament de seient elàstic, eix d'acer inoxidable 1.4021 (AISI 420), amb accionament per volant de fosa	81,68000	€

Codi Validació: 434QLDQKKPDSG34J4N2N5QWZA
Verificació: https://polinya.eadministracio.cat/
Document signat electrònicament des de la plataforma esPublico Gestiona | Pàgina 228 de 570

JUSTIFICACIÓ DE PREUS

MATERIALS

CODI	UA	DESCRIPCIÓ	PREU	
BN12-0XG0	u	Vàlvula de comporta manual amb brides, de cos curt, de 150 mm de diàmetre nominal, de 16 bar de PN, cos de fosa nodular EN-GJS-500-7 (GGG50) i tapa de fosa nodular EN-GJS-500-7 (GGG50), amb revestiment de resina epoxi (250 micres), comporta de fosa+EPDM i tancament de seient elàstic, eix d'acer inoxidable 1.4021 (AISI 420), amb accionament per volant de fosa	227,75000	€
BN12-0XG6	u	Vàlvula de comporta manual amb brides, de cos curt, de 150 mm de diàmetre nominal, de 16 bar de PN, cos de fosa nodular EN-GJS-500-7 (GGG50) i tapa de fosa nodular EN-GJS-500-7 (GGG50), amb revestiment de resina epoxi (250 micres), comporta de fosa+EPDM i tancament de seient elàstic, eix d'acer inoxidable 1.4021 (AISI 420), amb accionament per volant de fosa	267,63000	€
BN12-0XG7	u	Vàlvula de comporta manual amb brides, de cos curt, de 200 mm de diàmetre nominal, de 16 bar de PN, cos de fosa nodular EN-GJS-500-7 (GGG50) i tapa de fosa nodular EN-GJS-500-7 (GGG50), amb revestiment de resina epoxi (250 micres), comporta de fosa+EPDM i tancament de seient elàstic, eix d'acer inoxidable 1.4021 (AISI 420), amb accionament per volant de fosa	378,54000	€
BN12-0XG9	u	Vàlvula de comporta manual amb brides, de cos curt, de 65 mm de diàmetre nominal, de 16 bar de PN, cos de fosa nodular EN-GJS-500-7 (GGG50) i tapa de fosa nodular EN-GJS-500-7 (GGG50), amb revestiment de resina epoxi (250 micres), comporta de fosa+EPDM i tancament de seient elàstic, eix d'acer inoxidable 1.4021 (AISI 420), amb accionament per volant de fosa	102,00000	€
BN12-0XG01	u	Vàlvula de comporta manual amb brides, de cos curt, de 150 mm de diàmetre nominal, de 16 bar de PN, cos de fosa nodular EN-GJS-500-7 (GGG50) i tapa de fosa nodular EN-GJS-500-7 (GGG50), amb revestiment de resina epoxi (250 micres), comporta de fosa+EPDM i tancament de seient elàstic, eix d'acer inoxidable 1.4021 (AISI 420), amb accionament per volant de fosa	227,75000	€
BNE1-1N40	u	Filtre colador en forma de Y amb brides, 150 mm de diàmetre nominal, 16 bar de pressió nominal, fosa grisa EN-GJL-250 (GG25), malla d'acer inoxidable 1.4301 (AISI 304) amb perforacions d'1,5 mm de diàmetre	337,74000	€
BNE1-1N4S	u	Filtre colador en forma de Y amb brides, 150 mm de diàmetre nominal, 16 bar de pressió nominal, fosa grisa EN-GJL-250 (GG25), malla d'acer inoxidable 1.4301 (AISI 304) amb perforacions d'1,5 mm de diàmetre	387,31000	€
BNE1-1N401	u	Filtre colador en forma de Y amb brides, 150 mm de diàmetre nominal, 16 bar de pressió nominal, fosa grisa EN-GJL-250 (GG25), malla d'acer inoxidable 1.4301 (AISI 304) amb perforacions d'1,5 mm de diàmetre	337,74000	€
BNZ0-0TU0	u	Carret extensible de desmuntatge amb brides, amb virolla interior i exterior d'acer inoxidable 1.4301 (AISI 304), junt d'estanquitat d'etilè propilè diè (EPDM), revestiment de resina epoxi (150 micres), de 150 mm de diàmetre nominal, de 16 bar de pressió nominal	140,03000	€
BNZ0-0TU5	u	Carret extensible de desmuntatge amb brides, amb virolla interior i exterior d'acer inoxidable 1.4301 (AISI 304), junt d'estanquitat d'etilè propilè diè (EPDM), revestiment de resina epoxi (150 micres), de 150 mm de diàmetre nominal, de 16 bar de pressió nominal	159,49000	€
BNZ0-0TUQ	u	Carret extensible de desmuntatge amb brides, amb virolla interior i exterior d'acer inoxidable 1.4301 (AISI 304), junt d'estanquitat d'etilè propilè diè (EPDM), revestiment de resina epoxi (150 micres), de 200 mm de diàmetre nominal, de 16 bar de pressió nominal	216,08000	€
BNZ0-0TU01	u	Carret extensible de desmuntatge amb brides, amb virolla interior i exterior d'acer inoxidable 1.4301 (AISI 304), junt d'estanquitat d'etilè propilè diè (EPDM), revestiment de resina epoxi (150 micres), de 150 mm de diàmetre nominal, de 16 bar de pressió nominal	140,03000	€
ZMATDATLOG0	u	DataLogger DL4W-S (LS42) amb pila estandar. - Data Logger autònom IP68 - Pila integrada intercanviable per l'usuari - 4 DI comptador o senyalització - 2AI 4-mA - Comunicació SMS o GPRS - Antena integrada - Bluetooth per SOFTOOLS	998,00000	€
ZMATDATLOG0	u	Activació de la gestió AI (4-20 mA) per DL (2 entrades).	164,00000	€
ZMATDATLOG0	u	Cable de connexió.	45,00000	€
ZMATDATLOG0	u	Transmissor (0-10 bar) de pressió totalment en inox. connexió per rosca 1/4´´G mascle. Tipus 26600G. Alimentació entre 12 a 24Vcc. (8 a 32Vcc). Sortida 4-20mA. A dos fils, connector elèctric DIN 43650. Rang de 0-10 bar.	272,00000	€

Codi Validació: 434QLDQKKPDSG34J4N2N5QWZA
Verificació: https://polinya.eadministracio.cat/
Document signat electrònicament des de la plataforma esPublico Gestiona | Pàgina 229 de 570

JUSTIFICACIÓ DE PREUS

MATERIALS

CODI	UA	DESCRIPCIÓ	PREU	
ZMATDATLOG0	u	Emisor impulsos per sensus meistream plus 80.	110,00000	€
ZMATDATLOG0	u	Comunicacions: - Cuota mensual SIM m2m plug in estandar amb la tarifa nacional - Cuota anual servei d'allotjament de dades a servidor web per LS/LTV - Portes	96,00000	€

Codi Validació: 434QLDQKKPDSG34J4N2N5QWZA
Verificació: https://polinya.eadministracio.cat/
Document signat electrònicament des de la plataforma esPublico Gestiona | Pàgina 230 de 570

JUSTIFICACIÓ DE PREUS

ELEMENTS COMPOSTOS

CODI	UA	DESCRIPCIÓ						PREU
B03X-0GW0	m3	Sorra-ciment, sense additius amb 250 kg/m3 de ciment pòrtland amb filler calcari i sorra de pedrera, elaborada a l'obra	**Rend.:**	**1,000**			**100,38000**	**€**

			Unitats		Preu		Parcial	Import
Ma d'obra								
A0E-000A	h	Manobre especialista	1,050	/R x	27,29000	=	28,65450	
				Subtotal:			28,65450	28,65450
Maquinària								
C176-00FX	h	Formigonera de 165 l	0,750	/R x	2,16000	=	1,62000	
				Subtotal:			1,62000	1,62000
Materials								
B03L-05N7	t	Sorra de pedrera per a morters	1,520	x	22,52000	=	34,23040	
B055-067M	t	Ciment pòrtland amb filler calcari CEM II/B-L 32,5 R segons UNE-EN 197-1, en sacs	0,250	x	142,35000	=	35,58750	
				Subtotal:			69,81790	69,81790
		DESPESES AUXILIARS			1,00	%		0,28655
		COST DIRECTE						100,37895
		COST EXECUCIÓ MATERIAL						**100,37895**

B03X-0GW6	m3	Sorra-ciment, sense additius amb 250 kg/m3 de ciment pòrtland amb filler calcari i sorra de pedrera, elaborada a l'obra	**Rend.:**	**1,000**			**100,38000**	**€**

			Unitats		Preu		Parcial	Import
Ma d'obra								
A0E-000A	h	Manobre especialista	1,050	/R x	27,29000	=	28,65450	
				Subtotal:			28,65450	28,65450
Maquinària								
C176-00FX	h	Formigonera de 165 l	0,750	/R x	2,16000	=	1,62000	
				Subtotal:			1,62000	1,62000
Materials								
B03L-05N7	t	Sorra de pedrera per a morters	1,520	x	22,52000	=	34,23040	
B055-067M	t	Ciment pòrtland amb filler calcari CEM II/B-L 32,5 R segons UNE-EN 197-1, en sacs	0,250	x	142,35000	=	35,58750	
				Subtotal:			69,81790	69,81790

Codi Validació: 434QLDQKKPDSG34J4N2N5QWZA
Verificació: https://polinya.eadministracio.cat/
Document signat electrònicament des de la plataforma esPublico Gestiona | Pàgina 231 de 570

JUSTIFICACIÓ DE PREUS

ELEMENTS COMPOSTOS

CODI	UA	DESCRIPCIÓ				PREU
			DESPESES AUXILIARS	1,00	%	0,28655
			COST DIRECTE			100,37895
			COST EXECUCIÓ MATERIAL			**100,37895**

B03X-0GW01 m3 Sorra-ciment, sense additius amb 250 kg/m3 de ciment pòrtland amb filler calcari i sorra de pedrera, elaborada a l'obra **Rend.: 1,000** **100,38000** **€**

			Unitats		Preu		Parcial	Import
Ma d'obra								
A0E-000A	h	Manobre especialista	1,050	/R x	27,29000	=	28,65450	
				Subtotal:			28,65450	28,65450
Maquinària								
C176-00FX	h	Formigonera de 165 l	0,750	/R x	2,16000	=	1,62000	
				Subtotal:			1,62000	1,62000
Materials								
B03L-05N7	t	Sorra de pedrera per a morters	1,520	x	22,52000	=	34,23040	
B055-067M	t	Ciment pòrtland amb filler calcari CEM II/B-L 32,5 R segons UNE-EN 197-1, en sacs	0,250	x	142,35000	=	35,58750	
				Subtotal:			69,81790	69,81790
			DESPESES AUXILIARS		1,00	%		0,28655
			COST DIRECTE					100,37895
			COST EXECUCIÓ MATERIAL					**100,37895**

B06D-0L8Z m3 Formigó de 150 kg/m3, amb una proporció en volum 1:4:8, amb ciment pòrtland amb filler calcari CEM II/B-L 32,5 R i granulat de pedra calcària de grandària màxima 20 mm, elaborat a l'obra amb formigonera de 250 l **Rend.: 1,000** **93,87000** **€**

			Unitats		Preu		Parcial	Import
Ma d'obra								
A0E-000A	h	Manobre especialista	0,900	/R x	27,29000	=	24,56100	
				Subtotal:			24,56100	24,56100
Maquinària								
C176-00FW	h	Formigonera de 250 l	0,450	/R x	3,51000	=	1,57950	
				Subtotal:			1,57950	1,57950
Materials								
B03L-05MQ	t	Sorra de pedrera de pedra calcària per a formigons	0,650	x	20,98000	=	13,63700	

Codi Validació: 434QLDQKKPDSG34J4N2N5QWZA
Verificació: https://polinya.eadministracio.cat/
Document signat electrònicament des de la plataforma esPublico Gestiona | Pàgina 232 de 570

JUSTIFICACIÓ DE PREUS

ELEMENTS COMPOSTOS

CODI	UA	DESCRIPCIÓ						PREU
B055-067M	t	Ciment pòrtland amb filler calcari CEM II/B-L 32,5 R segons UNE-EN 197-1, en sacs	0,150	x	142,35000	=	21,35250	
B011-05ME	m3	Aigua	0,180	x	1,78000	=	0,32040	
B03J-0K7V	t	Grava de pedrera de pedra calcària, de grandària màxima 20 mm, per a formigons	1,550	x	20,76000	=	32,17800	
				Subtotal:			67,48790	67,48790
		DESPESES AUXILIARS			1,00	%		0,24561
		COST DIRECTE						93,87401
		COST EXECUCIÓ MATERIAL						**93,87401**

B07F-0LT0	m3	Morter mixt de ciment pòrtland amb filler calcari CEM II/B-L, calç i sorra, amb 200 kg/m3 de ciment, amb una proporció en volum 1:2:10 i 2,5 N/mm2 de resistència a compressió, elaborat a l'obra	**Rend.:**	**1,000**	**225,79000**	**€**

			Unitats		Preu		Parcial	Import
Ma d'obra								
A0E-000A	h	Manobre especialista	1,050	/R x	27,29000	=	28,65450	
				Subtotal:			28,65450	28,65450
Maquinària								
C176-00FX	h	Formigonera de 165 l	0,725	/R x	2,16000	=	1,56600	
				Subtotal:			1,56600	1,56600
Materials								
B011-05ME	m3	Aigua	0,200	x	1,78000	=	0,35600	
B03L-05N7	t	Sorra de pedrera per a morters	1,530	x	22,52000	=	34,45560	
B054-06DH	kg	Calç aèria hidratada CL 90-S, en sacs	400,000	x	0,33000	=	132,00000	
B055-067M	t	Ciment pòrtland amb filler calcari CEM II/B-L 32,5 R segons UNE-EN 197-1, en sacs	0,200	x	142,35000	=	28,47000	
				Subtotal:			195,28160	195,28160
		DESPESES AUXILIARS			1,00	%		0,28655
		COST DIRECTE						225,78865
		COST EXECUCIÓ MATERIAL						**225,78865**

B07F-0LT4	m3	Morter de ciment pòrtland amb filler calcari CEM II/B-L i sorra, amb 250 kg/m3 de ciment, amb una proporció en volum 1:6 i 5 N/mm2 de resistència a compressió, elaborat a l'obra	**Rend.:**	**1,000**	**101,73000**	**€**

	Unitats	Preu	Parcial	Im
Ma d'obra				

Codi Validació: 434QLDQKKPDSG34J4N2N5QWZA
Verificació: https://polinya.eadministracio.cat/
Document signat electrònicament des de la plataforma esPublico Gestiona | Pàgina 233 de 570

JUSTIFICACIÓ DE PREUS

ELEMENTS COMPOSTOS

CODI	UA	DESCRIPCIÓ						PREU
A0E-000A	h	Manobre especialista	1,000	/R x	27,29000	=	27,29000	
				Subtotal:			27,29000	27,29000
Maquinària								
C176-00FX	h	Formigonera de 165 l	0,700	/R x	2,16000	=	1,51200	
				Subtotal:			1,51200	1,51200
Materials								
B03L-05N7	t	Sorra de pedrera per a morters	1,630	x	22,52000	=	36,70760	
B055-067M	t	Ciment pòrtland amb filler calcari CEM II/B-L 32,5 R segons UNE-EN 197-1, en sacs	0,250	x	142,35000	=	35,58750	
B011-05ME	m3	Aigua	0,200	x	1,78000	=	0,35600	
				Subtotal:			72,65110	72,65110
		DESPESES AUXILIARS			1,00	%		0,27290
		COST DIRECTE						101,72600
		COST EXECUCIÓ MATERIAL						**101,72600**

B07F-0LT6	m3	Morter mixt de ciment pòrtland amb filler calcari CEM II/B-L, calç i sorra, amb 200 kg/m3 de ciment, amb una proporció en volum 1:2:10 i 2,5 N/mm2 de resistència a compressió, elaborat a l'obra	**Rend.: 1,000**	**225,79000**	**€**

			Unitats		Preu		Parcial	Import
Ma d'obra								
A0E-000A	h	Manobre especialista	1,050	/R x	27,29000	=	28,65450	
				Subtotal:			28,65450	28,65450
Maquinària								
C176-00FX	h	Formigonera de 165 l	0,725	/R x	2,16000	=	1,56600	
				Subtotal:			1,56600	1,56600
Materials								
B054-06DH	kg	Calç aèria hidratada CL 90-S, en sacs	400,000	x	0,33000	=	132,00000	
B055-067M	t	Ciment pòrtland amb filler calcari CEM II/B-L 32,5 R segons UNE-EN 197-1, en sacs	0,200	x	142,35000	=	28,47000	
B03L-05N7	t	Sorra de pedrera per a morters	1,530	x	22,52000	=	34,45560	
B011-05ME	m3	Aigua	0,200	x	1,78000	=	0,35600	
				Subtotal:			195,28160	195,28160
		DESPESES AUXILIARS			1,00	%		0,28655
		COST DIRECTE						225,78865
		COST EXECUCIÓ MATERIAL						**225,78**

Codi Validació: 434QLDQKKPDSG34J4N2N5QWZA
Verificació: https://polinya.eadministracio.cat/
Document signat electrònicament des de la plataforma esPublico Gestiona | Pàgina 234 de 570

ELEMENTS COMPOSTOS

CODI	UA	DESCRIPCIÓ					PREU
B07F-0LT01	m3	Morter mixt de ciment pòrtland amb filler calcari CEM II/B-L, calç i sorra, amb 200 kg/m3 de ciment, amb una proporció en volum 1:2:10 i 2,5 N/mm2 de resistència a compressió, elaborat a l'obra	**Rend.:**	**1,000**		**225,79000**	**€**

			Unitats		Preu		Parcial	Import
Ma d'obra								
A0E-000A	h	Manobre especialista	1,050	/R x	27,29000	=	28,65450	
				Subtotal:			28,65450	28,65450
Maquinària								
C176-00FX	h	Formigonera de 165 l	0,725	/R x	2,16000	=	1,56600	
				Subtotal:			1,56600	1,56600
Materials								
B03L-05N7	t	Sorra de pedrera per a morters	1,530	x	22,52000	=	34,45560	
B054-06DH	kg	Calç aèria hidratada CL 90-S, en sacs	400,000	x	0,33000	=	132,00000	
B055-067M	t	Ciment pòrtland amb filler calcari CEM II/B-L 32,5 R segons UNE-EN 197-1, en sacs	0,200	x	142,35000	=	28,47000	
B011-05ME	m3	Aigua	0,200	x	1,78000	=	0,35600	
				Subtotal:			195,28160	195,28160
		DESPESES AUXILIARS			1,00	%		0,28655
		COST DIRECTE						225,78865
		COST EXECUCIÓ MATERIAL						**225,78865**

B07G-0MQN	m3	Mortero de cemento con cemento con escorias de alto horno CEM III y arena, con aditivo inclusor aire/plastificante y 450 kg/m3 de cemento, con una proporción en volumen 1:3 y 15 N/mm2 de resistencia a compresión, elaborado en obra	**Rend.:**	**1,000**	**148,30000**	**€**

			Unitats		Preu		Parcial	Import
Ma d'obra								
A0E-000A	h	Manobre especialista	1,000	/R x	27,29000	=	27,29000	
				Subtotal:			27,29000	27,29000
Maquinària								
C176-00FX	h	Formigonera de 165 l	0,700	/R x	2,16000	=	1,51200	
				Subtotal:			1,51200	1,51200
Materials								
B03L-05N7	t	Sorra de pedrera per a morters	1,480	x	22,52000	=	33,32960	
B081-06U6	kg	Aditivo inclusor aire/plastificante para mortero, según la norma UNE-EN 934-3	0,900	x	1,68000	=	1,51200	
B055-068E	t	Cemento con escorias de alto horno CEM III/B 32,5 R según UNE-EN 197-1, en sacos	0,450	x	186,72000	=	84,02400	

Codi Validació: 434QLDQKKPDSG34J4N2N5QWZA
Verificació: https://polinya.eadministracio.cat/
Document signat electrònicament des de la plataforma esPublico Gestiona | Pàgina 235 de 570

JUSTIFICACIÓ DE PREUS

ELEMENTS COMPOSTOS

CODI	UA	DESCRIPCIÓ						PREU
B011-05ME	m3	Aigua	0,200	x	1,78000	=	0,35600	
				Subtotal:			119,22160	119,22160
			DESPESES AUXILIARS		1,00	%		0,27290
			COST DIRECTE					148,29650
			COST EXECUCIÓ MATERIAL					**148,29650**

B0B6-1070 kg Acer en barres corrugades elaborat a l'obra i manipulat a taller B400S, de límit elàstic >= 400 N/mm2 **Rend.: 1,000** **1,56000** €

			Unitats		Preu		Parcial	Import
Ma d'obra								
A0F-000I	h	Oficial 1a ferrallista	0,005	/R x	31,62000	=	0,15810	
A01-FEP0	h	Ajudant ferrallista	0,005	/R x	28,08000	=	0,14040	
				Subtotal:			0,29850	0,29850
Materials								
B0B7-106P	kg	Acer en barres corrugades B400S de límit elàstic >= 400 N/mm2	1,050	x	1,18000	=	1,23900	
B0AM-078F	kg	Filferro recuit de diàmetre 1,3 mm	0,0102	x	2,30000	=	0,02346	
				Subtotal:			1,26246	1,26246
			DESPESES AUXILIARS		1,00	%		0,00299
			COST DIRECTE					1,56395
			COST EXECUCIÓ MATERIAL					**1,56395**

B0B6-107D kg Acer en barres corrugades elaborat a l'obra i manipulat a taller B400S, de límit elàstic >= 400 N/mm2 **Rend.: 1,000** **1,56000** €

			Unitats		Preu		Parcial	Import
Ma d'obra								
A0F-000I	h	Oficial 1a ferrallista	0,005	/R x	31,62000	=	0,15810	
A01-FEP0	h	Ajudant ferrallista	0,005	/R x	28,08000	=	0,14040	
				Subtotal:			0,29850	0,29850
Materials								
B0AM-078F	kg	Filferro recuit de diàmetre 1,3 mm	0,0102	x	2,30000	=	0,02346	
B0B7-106P	kg	Acer en barres corrugades B400S de límit elàstic >= 400 N/mm2	1,050	x	1,18000	=	1,23900	
				Subtotal:			1,26246	1,26

Codi Validació: 434QLDQKKPDSG34J4N2N5QWZA
Verificació: https://polinya.eadministracio.cat/
Document signat electrònicament des de la plataforma esPublico Gestiona | Pàgina 236 de 570

JUSTIFICACIÓ DE PREUS

ELEMENTS COMPOSTOS

CODI	UA	DESCRIPCIÓ			PREU
		DESPESES AUXILIARS	1,00	%	0,00299
		COST DIRECTE			1,56395
		COST EXECUCIÓ MATERIAL			**1,56395**

B0B6-107E kg Acero en barras corrugadas elaborado en obra y manipulado en taller B500S, de límite elástico >= 500 N/mm2 **Rend.: 1,000** **1,43000** €

			Unitats		Preu		Parcial	Import
Ma d'obra								
A01-FEP0	h	Ajudant ferrallista	0,005	/R x	28,08000	=	0,14040	
A0F-000I	h	Oficial 1a ferrallista	0,005	/R x	31,62000	=	0,15810	
				Subtotal:			0,29850	0,29850
Materials								
B0AM-078F	kg	Filferro recuit de diàmetre 1,3 mm	0,0102	x	2,30000	=	0,02346	
B0B7-106Q	kg	Acero en barras corrugadas B500S de límite elástico >= 500 N/mm2	1,050	x	1,05000	=	1,10250	
				Subtotal:			1,12596	1,12596
		DESPESES AUXILIARS		1,00	%			0,00299
		COST DIRECTE						1,42745
		COST EXECUCIÓ MATERIAL						**1,42745**

B0B6-10700 kg Acer en barres corrugades elaborat a l'obra i manipulat a taller B400S, de límit elàstic >= 400 N/mm2 **Rend.: 1,000** **1,56000** €

			Unitats		Preu		Parcial	Import
Ma d'obra								
A0F-000I	h	Oficial 1a ferrallista	0,005	/R x	31,62000	=	0,15810	
A01-FEP0	h	Ajudant ferrallista	0,005	/R x	28,08000	=	0,14040	
				Subtotal:			0,29850	0,29850
Materials								
B0B7-106P	kg	Acer en barres corrugades B400S de límit elàstic >= 400 N/mm2	1,050	x	1,18000	=	1,23900	
B0AM-078F	kg	Filferro recuit de diàmetre 1,3 mm	0,0102	x	2,30000	=	0,02346	
				Subtotal:			1,26246	1,26246

Codi Validació: 434QLDQKKPDSG34J4N2N5QWZA
Verificació: https://polinya.eadministracio.cat/
Document signat electrònicament des de la plataforma esPublico Gestiona | Pàgina 237 de 570

JUSTIFICACIÓ DE PREUS

ELEMENTS COMPOSTOS

CODI	UA	DESCRIPCIÓ			PREU
		DESPESES AUXILIARS	1,00	%	0,00299
		COST DIRECTE			1,56395
		COST EXECUCIÓ MATERIAL			**1,56395**

B0B6-10701 kg Acer en barres corrugades elaborat a l'obra i manipulat a taller B400S, de límit elàstic >= 400 N/mm2 **Rend.: 1,000** **1,56000** €

			Unitats		Preu		Parcial	Import
Ma d'obra								
A0F-000I	h	Oficial 1a ferrallista	0,005	/R x	31,62000	=	0,15810	
A01-FEP0	h	Ajudant ferrallista	0,005	/R x	28,08000	=	0,14040	
				Subtotal:			0,29850	0,29850
Materials								
B0B7-106P	kg	Acer en barres corrugades B400S de límit elàstic >= 400 N/mm2	1,050	x	1,18000	=	1,23900	
B0AM-078F	kg	Filferro recuit de diàmetre 1,3 mm	0,0102	x	2,30000	=	0,02346	
				Subtotal:			1,26246	1,26246

		DESPESES AUXILIARS	1,00	%	0,00299
		COST DIRECTE			1,56395
		COST EXECUCIÓ MATERIAL			**1,56395**

B0B6-10702 kg Acer en barres corrugades elaborat a l'obra i manipulat a taller B400S, de límit elàstic >= 400 N/mm2 **Rend.: 1,000** **1,56000** €

			Unitats		Preu		Parcial	Import
Ma d'obra								
A0F-000I	h	Oficial 1a ferrallista	0,005	/R x	31,62000	=	0,15810	
A01-FEP0	h	Ajudant ferrallista	0,005	/R x	28,08000	=	0,14040	
				Subtotal:			0,29850	0,29850
Materials								
B0B7-106P	kg	Acer en barres corrugades B400S de límit elàstic >= 400 N/mm2	1,050	x	1,18000	=	1,23900	
B0AM-078F	kg	Filferro recuit de diàmetre 1,3 mm	0,0102	x	2,30000	=	0,02346	
				Subtotal:			1,26246	1,26246

Codi Validació: 434QLDQKKPDSG34J4N2N5QWZA
Verificació: https://polinya.eadministracio.cat/
Document signat electrònicament des de la plataforma esPublico Gestiona | Pàgina 238 de 570

JUSTIFICACIÓ DE PREUS

ELEMENTS COMPOSTOS

CODI	UA	DESCRIPCIÓ				PREU
			DESPESES AUXILIARS	1,00	%	0,00299
			COST DIRECTE			1,56395
			COST EXECUCIÓ MATERIAL			**1,56395**
WT14-FMED	m3	Runa d'element de formigó massa	**Rend.: 1,000**			**0,00000** €
			COST DIRECTE			0,00000
			COST EXECUCIÓ MATERIAL			**0,0000**

Codi Validació: 434QLDQKKPDSG34J4N2N5QWZA
Verificació: https://polinya.eadministracio.cat/
Document signat electrònicament des de la plataforma esPublico Gestiona | Pàgina 239 de 570

JUSTIFICACIÓ DE PREUS

PARTIDES D'OBRA

NÚM	CODI	UA	DESCRIPCIÓ					PREU
P-1	**F2422020**	m3	Càrrega amb mitjans mecànics i transport de terres per a reutilitzar en obra, amb dúmper	**Rend.:**	**1,000**		**4,93**	**€**

			Unitats		Preu		Parcial	Import
Maquinària								
C1505120	h	Dúmper d'1.5 t de càrrega útil, amb mecanisme hidràulic	0,100	/R x	29,14000	=	2,91400	
C1313330	h	Retroexcavadora sobre pneumàtics de 8 a 10 t	0,0338	/R x	59,51000	=	2,01144	
				Subtotal:			4,92544	4,92544
		COST DIRECTE						4,92544
		DESPESES INDIRECTES			0,00	%		0,00000
		COST EXECUCIÓ MATERIAL						**4,92544**

P-2	**F2R35037**	m3	Transport de terres a instal·lació autoritzada de gestió de residus, amb camió de 7 t i temps d'espera per a la càrrega amb mitjans mecànics, amb un recorregut de més de 5 i fins a 10 km	**Rend.:**	**1,000**		**6,97**	**€**

			Unitats		Preu		Parcial	Import
Maquinària								
C1501700	h	Camió per a transport de 7 t	0,153	/R x	45,56000	=	6,97068	
				Subtotal:			6,97068	6,97068
		COST DIRECTE						6,97068
		DESPESES INDIRECTES			0,00	%		0,00000
		COST EXECUCIÓ MATERIAL						**6,97068**

P-3	**F2R540E0**	m3	Transport de residus inerts o no especials a instal·lació autoritzada de gestió de residus, amb contenidor de 5 m3 de capacitat	**Rend.:**	**1,000**		**26,40**	**€**

			Unitats		Preu		Parcial	Import
Maquinària								
C1RA2500	m3	Subministrament de contenidor metàl·lic de 5 m3 de capacitat i recollida amb residus inerts o no especials	1,000	/R x	26,40000	=	26,40000	
				Subtotal:			26,40000	26,40000
		COST DIRECTE						26,40000
		DESPESES INDIRECTES			0,00	%		0,00000
		COST EXECUCIÓ MATERIAL						**26,40000**

Codi Validació: 434QLDQKKPDSG34J4N2N5QWZA
Verificació: https://polinya.eadministracio.cat/
Document signat electrònicament des de la plataforma esPublico Gestiona | Pàgina 240 de 570

JUSTIFICACIÓ DE PREUS

PARTIDES D'OBRA

NÚM	CODI	UA	DESCRIPCIÓ					PREU
P-4	**F97422EA**	m	Rigola de 20 cm d'amplària amb peces de morter de ciment de color blanc, de 20x20x8 cm, col·locades amb morter i rejuntades amb beurada de ciment blanc	**Rend.:**	**1,000**		**14,88**	**€**

				Unitats		Preu		Parcial	Import
Ma d'obra									
	A0D-0007	h	Manobre	0,070	/R x	23,88000	=	1,67160	
	A0F-000S	h	Oficial 1a d'obra pública	0,210	/R x	31,62000	=	6,64020	
					Subtotal:			8,31180	8,31180
Maquinària									
	C1704200	h	Mesclador continu per a morter preparat en sacs	0,070	/R x	1,62000	=	0,11340	
					Subtotal:			0,11340	0,11340
Materials									
	B0710150	t	Morter per a ram de paleta, classe M 5 (5 N/mm2), en sacs, de designació (G) segons norma UNE-EN 998-2	0,0126	x	55,87000	=	0,70396	
	B97422E1	u	Peça de morter de ciment color blanc, de 20x20x8 cm, per a rigoles	5,050	x	1,07000	=	5,40350	
	B051E201	t	Ciment blanc de ram de paleta BL 22,5 X segons UNE 80305, en sacs	0,001	x	220,86000	=	0,22086	
					Subtotal:			6,32832	6,32832
Altres									
	%AUX001	%	Despeses auxiliars sobre la mà d'obra	0,015	% s	14,73333	=	0,00221	
					Subtotal:			0,00221	0,00221
				DESPESES AUXILIARS		1,50	%		0,12468
				COST DIRECTE					14,88041
				DESPESES INDIRECTES		0,00	%		0,00000
				COST EXECUCIÓ MATERIAL					**14,88041**

P191-H8CM	u	Cala de fins a 2,00 m2 de superfície, per a localitzar fuita d'aigua o instal·lació avariada, en sostre de biguetes i revoltó, de qualsevol tipus i gruix i càrrega manual de runa sobre contenidor	**Rend.:**	**1,000**	**31,97**	**€**

				Unitats		Preu		Parcial	Import
Ma d'obra									
	A0D-0007	h	Manobre	0,600	/R x	23,88000	=	14,32800	
	A0F-000B	h	Oficial 1a	0,600	/R x	28,61000	=	17,16600	
					Subtotal:			31,49400	31,49400

Codi Validació: 434QLDQKKPDSG34J4N2N5QWZA
Verificació: https://polinya.eadministracio.cat/
Document signat electrònicament des de la plataforma esPublico Gestiona | Pàgina 241 de 570

PARTIDES D'OBRA

NÚM	CODI	UA	DESCRIPCIÓ				PREU
				DESPESES AUXILIARS	1,50 %		0,47241
				COST DIRECTE			31,96641
				DESPESES INDIRECTES	0,00 %		0,00000
				COST EXECUCIÓ MATERIAL			**31,96641**

P-5 **P191-H8DD** u Cala de fins a 2,00 m2 de superfície, per a localitzar fuita d'aigua o instal·lació avariada, en paviment de qualsevol gruix i material i càrrega manual de runa sobre contenidor **Rend.: 1,000** **47,95** €

			Unitats		Preu		Parcial	Import
Ma d'obra								
A0D-0007	h	Manobre	0,900	/R x	23,88000	=	21,49200	
A0F-000B	h	Oficial 1a	0,900	/R x	28,61000	=	25,74900	
				Subtotal:			47,24100	47,24100

DESPESES AUXILIARS	1,50 %			0,70862
COST DIRECTE				47,94962
DESPESES INDIRECTES	0,00 %			0,00000
COST EXECUCIÓ MATERIAL				**47,94962**

P-6 **P2146-DJ29** m2 Demolició de paviment de panots col·locats sobre base de formigó de fins a 20 cm de gruix, inclòs la demolició de la base, d'amplària fins a 0,6 m amb retroexcavadora amb martell trencador i càrrega sobre camió amb mitjans mecànics **Rend.: 1,000** **15,39** €

			Unitats		Preu		Parcial	Import
Maquinària								
C13C-00LP	h	Retroexcavadora sobre pneumàtics de 8 a 10 t	0,066	/R x	54,34000	=	3,58644	
C115-00EE	h	Retroexcavadora amb martell trencador	0,200	/R x	59,00000	=	11,80000	
				Subtotal:			15,38644	15,38644

COST DIRECTE				15,38644
DESPESES INDIRECTES	0,00 %			0,00000
COST EXECUCIÓ MATERIAL				**15,38644**

P-7 **P2146-DJ2T** m2 Demolició de paviment de mescla bituminosa de fins a 20 cm de gruix, d'amplària fins a 0,6 m amb retroexcavadora amb martell trencador i càrrega sobre camió amb mitjans mecànics **Rend.: 1,000** **9,09** €

			Unitats		Preu		Parcial	Import
Maquinària								

Codi Validació: 434QLDQKKPDSG34J4N2N5QWZA
Verificació: https://polinya.eadministracio.cat/
Document signat electrònicament des de la plataforma esPublico Gestiona | Pàgina 242 de 570

JUSTIFICACIÓ DE PREUS

PARTIDES D'OBRA

NÚM	CODI	UA	DESCRIPCIÓ						PREU
	C115-00EE	h	Retroexcavadora amb martell trencador	0,120	/R x	59,00000	=	7,08000	
	C13C-00LP	h	Retroexcavadora sobre pneumàtics de 8 a 10 t	0,037	/R x	54,34000	=	2,01058	
					Subtotal:			9,09058	9,09058
			COST DIRECTE						9,09058
			DESPESES INDIRECTES			0,00	%		0,00000
			COST EXECUCIÓ MATERIAL						**9,09058**

P-8 **P2147-DJ5X** m Demolició de rigola de formigó, inclòs la base, amb retroexcavadora amb martell trencador i càrrega mecànica sobre camió **Rend.: 1,000** **3,98** **€**

				Unitats		Preu		Parcial	Import
Maquinària									
	C115-00EE	h	Retroexcavadora amb martell trencador	0,043	/R x	59,00000	=	2,53700	
	C13C-00LP	h	Retroexcavadora sobre pneumàtics de 8 a 10 t	0,0265	/R x	54,34000	=	1,44001	
					Subtotal:			3,97701	3,97701
			COST DIRECTE						3,97701
			DESPESES INDIRECTES			0,00	%		0,00000
			COST EXECUCIÓ MATERIAL						**3,97701**

P-9 **P2148-49L5** m Demolició de vorada, inclòs la base, col·locada sobre formigó, amb compressor i càrrega manual i mecànica de runa sobre camió o contenidor **Rend.: 1,000** **4,89** **€**

				Unitats		Preu		Parcial	Import
Ma d'obra									
	A0E-000A	h	Manobre especialista	0,100	/R x	27,29000	=	2,72900	
					Subtotal:			2,72900	2,72900
Maquinària									
	C111-0056	h	Compressor amb dos martells pneumàtics	0,050	/R x	16,31000	=	0,81550	
	C13C-00LP	h	Retroexcavadora sobre pneumàtics de 8 a 10 t	0,024	/R x	54,34000	=	1,30416	
					Subtotal:			2,11966	2,11966
			DESPESES AUXILIARS			1,50	%		0,04094
			COST DIRECTE						4,88960
			DESPESES INDIRECTES			0,00	%		0,00000
			COST EXECUCIÓ MATERIAL						**4,88960**

Codi Validació: 434QLDQKKPDSG34J4N2N5QWZA
Verificació: https://polinya.eadministracio.cat/
Document signat electrònicament des de la plataforma esPublico Gestiona | Pàgina 243 de 570

JUSTIFICACIÓ DE PREUS

PARTIDES D'OBRA

NÚM	CODI	UA	DESCRIPCIÓ					PREU
P-10	**P214W-FEMB**	m	Tall en paviment de formigó de 15 cm de fondària com a mínim amb màquina tallajunts amb disc de diamant per a paviment, per a delimitar la zona a demolir	**Rend.:**	**1,000**		**9,33**	**€**

				Unitats		Preu		Parcial	Import
Ma d'obra									
	A0E-000A	h	Manobre especialista	0,250	/R x	27,29000	=	6,82250	
					Subtotal:			6,82250	6,82250
Maquinària									
	C178-00GF	h	Màquina tallajunts amb disc de diamant per a paviment	0,250	/R x	9,64000	=	2,41000	
					Subtotal:			2,41000	2,41000
				DESPESES AUXILIARS		1,50	%		0,10234
				COST DIRECTE					9,33484
				DESPESES INDIRECTES		0,00	%		0,00000
				COST EXECUCIÓ MATERIAL					**9,33484**

P-11	**P214W-FEMF**	m	Tall en paviment de mescla bituminosa de 10 cm de fondària com a mínim amb màquina tallajunts amb disc de diamant per a paviment, per a delimitar la zona a demolir	**Rend.:**	**1,000**	**5,60**	**€**

				Unitats		Preu		Parcial	Import
Ma d'obra									
	A0E-000A	h	Manobre especialista	0,150	/R x	27,29000	=	4,09350	
					Subtotal:			4,09350	4,09350
Maquinària									
	C178-00GF	h	Màquina tallajunts amb disc de diamant per a paviment	0,150	/R x	9,64000	=	1,44600	
					Subtotal:			1,44600	1,44600
				DESPESES AUXILIARS		1,50	%		0,06140
				COST DIRECTE					5,60090
				DESPESES INDIRECTES		0,00	%		0,00000
				COST EXECUCIÓ MATERIAL					**5,60090**

	P221E-AWD0	m3	Excavación de zanja en presencia de servicios hasta 2 m de profundidad, en terreno compacto (SPT 20-50), realizada con retroexcavadora e con las tierras dejadas al borde	**Rend.:**	**1,000**	**15,36**	**€**

Unitats	Preu	Parcial	Im

Codi Validació: 434QLDQKKPDSG34J4N2N5QWZA
Verificació: https://polinya.eadministracio.cat/
Document signat electrònicament des de la plataforma esPublico Gestiona | Pàgina 244 de 570

JUSTIFICACIÓ DE PREUS

PARTIDES D'OBRA

NÚM	CODI	UA	DESCRIPCIÓ						PREU
Ma d'obra									
	A0D-0007	h	Manobre	0,201	/R x	23,88000	=	4,79988	
					Subtotal:			4,79988	4,79988
Maquinària									
	C13C-00LP	h	Retroexcavadora sobre pneumàtics de 8 a 10 t	0,193	/R x	54,34000	=	10,48762	
					Subtotal:			10,48762	10,48762
				DESPESES AUXILIARS		1,50	%		0,07200
				COST DIRECTE					15,35950
				DESPESES INDIRECTES		0,00	%		0,00000
				COST EXECUCIÓ MATERIAL					**15,35950**

P-12 **P221E-AWDV** m3 Excavació de rasa en presència de serveis fins a 2 m de fondària, en terreny compacte (SPT 20-50), realitzada amb retroexcavadora i amb les terres deixades a la vora **Rend.: 1,000** **15,36** **€**

				Unitats		Preu		Parcial	Import
Ma d'obra									
	A0D-0007	h	Manobre	0,201	/R x	23,88000	=	4,79988	
					Subtotal:			4,79988	4,79988
Maquinària									
	C13C-00LP	h	Retroexcavadora sobre pneumàtics de 8 a 10 t	0,193	/R x	54,34000	=	10,48762	
					Subtotal:			10,48762	10,48762
				DESPESES AUXILIARS		1,50	%		0,07200
				COST DIRECTE					15,35950
				DESPESES INDIRECTES		0,00	%		0,00000
				COST EXECUCIÓ MATERIAL					**15,35950**

P2241-52S0 m2 Repaso y compactación de suelo de zanja de anchura máxima 0,6 m, con compactación del 95% PM **Rend.: 1,000** **5,31** **€**

				Unitats		Preu		Parcial	Import
Ma d'obra									
	A0E-000A	h	Manobre especialista	0,110	/R x	27,29000	=	3,00190	
	A0D-0007	h	Manobre	0,065	/R x	23,88000	=	1,55220	
					Subtotal:			4,55410	4,55410
Maquinària									
	C13A-00FQ	h	Safata vibrant amb placa de 60 cm	0,110	/R x	6,25000	=	0,68750	
					Subtotal:			0,68750	0,68

Codi Validació: 434QLDQKKPDSG34J4N2N5QWZA
Verificació: https://polinya.eadministracio.cat/
Document signat electrònicament des de la plataforma esPublico Gestiona | Pàgina 245 de 570

JUSTIFICACIÓ DE PREUS

PARTIDES D'OBRA

NÚM	CODI	UA	DESCRIPCIÓ	PREU

DESPESES AUXILIARS	1,50	%	0,06831
COST DIRECTE			5,30991
DESPESES INDIRECTES	0,00	%	0,00000
COST EXECUCIÓ MATERIAL			**5,30991**

P-13 **P2241-52SS** m2 Repàs i piconatge de sòl de rasa d'amplària màxima 0,6 m, amb compactació del 95% PM **Rend.: 1,000** **5,31** €

			Unitats		Preu		Parcial	Import
Ma d'obra								
A0D-0007	h	Manobre	0,065	/R x	23,88000	=	1,55220	
A0E-000A	h	Manobre especialista	0,110	/R x	27,29000	=	3,00190	
				Subtotal:			4,55410	4,55410
Maquinària								
C13A-00FQ	h	Safata vibrant amb placa de 60 cm	0,110	/R x	6,25000	=	0,68750	
				Subtotal:			0,68750	0,68750

DESPESES AUXILIARS	1,50	%	0,06831
COST DIRECTE			5,30991
DESPESES INDIRECTES	0,00	%	0,00000
COST EXECUCIÓ MATERIAL			**5,30991**

P-14 **P2255-DPGZ** m3 Rebliment i piconatge de rasa d'amplària fins a 0,6 m, amb material tolerable de la pròpia excavació, en tongades de gruix de més de 25 i fins a 50 cm, utilitzant picó vibrant, amb compactació del 95% PM **Rend.: 1,000** **27,02** €

			Unitats		Preu		Parcial	Import
Ma d'obra								
A0E-000A	h	Manobre especialista	0,700	/R x	27,29000	=	19,10300	
				Subtotal:			19,10300	19,10300
Maquinària								
C13A-00FQ	h	Safata vibrant amb placa de 60 cm	0,700	/R x	6,25000	=	4,37500	
C13C-00LP	h	Retroexcavadora sobre pneumàtics de 8 a 10 t	0,060	/R x	54,34000	=	3,26040	
				Subtotal:			7,63540	7,63540

DESPESES AUXILIARS	1,50	%	0,28655
COST DIRECTE			27,02495
DESPESES INDIRECTES	0,00	%	0,00000
COST EXECUCIÓ MATERIAL			**27,02495**

Codi Validació: 434QLDQKKPDSG34J4N2N5QWZA
Verificació: https://polinya.eadministracio.cat/
Document signat electrònicament des de la plataforma esPublico Gestiona | Pàgina 246 de 570

JUSTIFICACIÓ DE PREUS

PARTIDES D'OBRA

NÚM	CODI	UA	DESCRIPCIÓ		PREU
P-15	**P2255-DPH8**	m3	Relleno y compactación de zanja de ancho más de 2 m, con material tolerable de la propia excavación, en tongadas de espesor de hasta 25 cm, utilizando rodillo vibratorio para compactar, con compactación del 95% PM	**Rend.: 1,000**	**12,51** €

			Unitats		Preu		Parcial	Import
Maquinària								
C13C-00LP	h	Retroexcavadora sobre pneumàtics de 8 a 10 t	0,145	/R x	54,34000	=	7,87930	
C131-005G	h	Corró vibratori autopropulsat, de 12 a 14 t	0,055	/R x	84,15000	=	4,62825	
				Subtotal:			12,50755	12,50755
		COST DIRECTE						12,50755
		DESPESES INDIRECTES			0,00	%		0,00000
		COST EXECUCIÓ MATERIAL						**12,50755**

P-16	**P2R5-DT35**	m3	Transport de residus inerts o no especials a instal·lació autoritzada de gestió de residus, amb contenidor de 5 m3 de capacitat	**Rend.: 1,000**	**23,18** €

			Unitats		Preu		Parcial	Import
Maquinària								
C1R1-00CY	m3	Subministrament de contenidor metàl·lic de 5 m3 de capacitat i recollida amb residus inerts o no especials	1,000	/R x	23,18000	=	23,18000	
				Subtotal:			23,18000	23,18000
		COST DIRECTE						23,18000
		DESPESES INDIRECTES			0,00	%		0,00000
		COST EXECUCIÓ MATERIAL						**23,18000**

	P2RA-EU70	m3	Disposició controlada en centre de reciclatge de residus barrejats inerts amb una densitat 1 t/m3, procedents de construcció o demolició, amb codi 17 01 07 segons la Llista Europea de Residus	**Rend.: 1,000**	**25,06** €

			Unitats		Preu		Parcial	Import
Materials								
B2RA-28TS	t	Disposició controlada en centre de reciclatge de residus barrejats inerts amb una densitat 1 t/m3, procedents de construcció o demolició, amb codi 17 01 07 segons la Llista Europea de Residus	1,000	x	25,06000	=	25,06000	
				Subtotal:			25,06000	25,06000

Codi Validació: 434QLDQKKPDSG34J4N2N5QWZA
Verificació: https://polinya.eadministracio.cat/
Document signat electrònicament des de la plataforma esPublico Gestiona | Pàgina 247 de 570

JUSTIFICACIÓ DE PREUS

PARTIDES D'OBRA

NÚM	CODI	UA	DESCRIPCIÓ	PREU

COST DIRECTE			25,06000
DESPESES INDIRECTES	0,00	%	0,00000
COST EXECUCIÓ MATERIAL			**25,06000**

P-17 **P2RA-EU7E** m3 Disposició controlada en centre de reciclatge de residus barrejats inerts amb una densitat 1 t/m3, procedents de construcció o demolició, amb codi 17 01 07 segons la Llista Europea de Residus **Rend.: 1,000** **25,06** €

			Unitats		Preu		Parcial	Import
Materials								
B2RA-28TS	t	Disposició controlada en centre de reciclatge de residus barrejats inerts amb una densitat 1 t/m3, procedents de construcció o demolició, amb codi 17 01 07 segons la Llista Europea de Residus	1,000	x	25,06000	=	25,06000	
				Subtotal:			25,06000	25,06000

COST DIRECTE			25,06000
DESPESES INDIRECTES	0,00	%	0,00000
COST EXECUCIÓ MATERIAL			**25,06000**

P-18 **P3Z3-D52U** m2 Capa de limpieza y nivelación 10 cm de espesor con hormigón de limpieza, con una dosificación de 150 kg/m3 de cemento, consistencia plástica y tamaño máximo del árido 10 mm, HL-150/P/10, colocado desde camión **Rend.: 1,000** **14,52** €

			Unitats		Preu		Parcial	Import
Ma d'obra								
A0F-000B	h	Oficial 1a	0,075	/R x	28,61000	=	2,14575	
A0D-0007	h	Manobre	0,150	/R x	23,88000	=	3,58200	
				Subtotal:			5,72775	5,72775
Materials								
B067-2A9X	m3	Hormigón de limpieza, con una dosificación de 150 kg/m3 de cemento, consistencia plástica y tamaño máximo del árido 10 mm, HL-150/P/10	0,105	x	82,87000	=	8,70135	
				Subtotal:			8,70135	8,70135

DESPESES AUXILIARS	1,50	%	0,08592
COST DIRECTE			14,51502
DESPESES INDIRECTES	0,00	%	0,00000
COST EXECUCIÓ MATERIAL			**14,51502**

Codi Validació: 434QLDQKKPDSG34J4N2N5QWZA
Verificació: https://polinya.eadministracio.cat/
Document signat electrònicament des de la plataforma esPublico Gestiona | Pàgina 248 de 570

JUSTIFICACIÓ DE PREUS

PARTIDES D'OBRA

NÚM	CODI	UA	DESCRIPCIÓ			PREU
P-19	**P443-FHXW**	kg	Acer S355JR segons UNE-EN 10025-2, per a biguetes formades per peça simple, en perfils laminats en calent sèrie IPN, IPE, HEB, HEA, HEM i UPN, amb una capa d'imprimació antioxidant, col·locat a l'obra amb soldadura	**Rend.: 1,000**	**3,11**	**€**

				Unitats		Preu		Parcial	Import
Ma d'obra									
	A0F-000Y	h	Oficial 1a soldador	0,025	/R x	29,08000	=	0,72700	
	A01-FEP1	h	Ayudante ferrallista	0,025	/R x	20,81000	=	0,52025	
					Subtotal:			1,24725	1,24725
Maquinària									
	CZ15-00E4	h	Grup electrògen de 20 a 30 kVA	0,025	/R x	9,75000	=	0,24375	
	C206-00DW	h	Equip i elements auxiliars per a soldadura elèctrica	0,025	/R x	3,11000	=	0,07775	
					Subtotal:			0,32150	0,32150
Materials									
	B44Z-0M07	kg	Acer S355JR segons UNE-EN 10025-2, format per peça simple, en perfils laminats en calent sèrie IPN, IPE, HEB, HEA, HEM i UPN, tallat a mida i amb una capa d'imprimació antioxidant	1,000	x	1,51000	=	1,51000	
					Subtotal:			1,51000	1,51000
			DESPESES AUXILIARS			2,50	%		0,03118
			COST DIRECTE						3,10993
			DESPESES INDIRECTES			0,00	%		0,00000
			COST EXECUCIÓ MATERIAL						**3,10993**

P-20	**P45C1-LH1J**	m3	Hormigonado de losas con hormigón para armar con aditivo hidrófugo HA - 30 / B / 20 / XC4 + XF3 con una cantidad de cemento de 300 kg/m3 i relación agua cemento =< 0.55, colocado con cubilote	**Rend.: 1,000**	**157,67**	**€**

				Unitats		Preu		Parcial	Import
Ma d'obra									
	A0D-0007	h	Manobre	1,450	/R x	23,88000	=	34,62600	
					Subtotal:			34,62600	34,62600
Materials									
	B06F2-I53Z	m3	Hormigón para armar con aditivo hidrófugo HA - 30 / B / 20 / XC4 + XF3 con una cantidad de cemento de 300 kg/m3 i relación agua cemento =< 0.55	1,020	x	119,78000	=	122,17560	
					Subtotal:			122,17560	122,17560

Codi Validació: 434QLDQKKPDSG34J4N2N5QWZA
Verificació: https://polinya.eadministracio.cat/
Document signat electrònicament des de la plataforma esPublico Gestiona | Pàgina 249 de 570

PARTIDES D'OBRA

NÚM	CODI	UA	DESCRIPCIÓ	PREU

DESPESES AUXILIARS	2,50	%	0,86565
COST DIRECTE			157,66725
DESPESES INDIRECTES	0,00	%	0,00000
COST EXECUCIÓ MATERIAL			**157,66725**

P-21 **P4B9-D6R6** m2 Armadura de losas AP500 SD con malla electrosoldada de barras corrugadas de acero ME 20x20 cm D:6-6 mm 6x2,2 m B500SD UNE-EN 10080 **Rend.: 1,000** **4,05** **€**

			Unitats		Preu		Parcial	Import
Ma d'obra								
A0F-000I	h	Oficial 1a ferrallista	0,022	/R x	31,62000	=	0,69564	
A01-FEP0	h	Ajudant ferrallista	0,022	/R x	28,08000	=	0,61776	
				Subtotal:			1,31340	1,31340
Materials								
B0B8-1088	m2	Malla electrosoldada de barras corrugadas de acero ME 20x20 cm D:6-6 mm 6x2,2 m B500SD UNE-EN 10080	1,200	x	2,23000	=	2,67600	
B0AM-078F	kg	Filferro recuit de diàmetre 1,3 mm	0,018	x	2,30000	=	0,04140	
				Subtotal:			2,71740	2,71740

DESPESES AUXILIARS	1,50	%	0,01970
COST DIRECTE			4,05050
DESPESES INDIRECTES	0,00	%	0,00000
COST EXECUCIÓ MATERIAL			**4,05050**

P-22 **P4DD-3UVW** m2 Muntatge i desmuntatge d'encofrat de lloses, per a una alçària de com a màxim 3 m, amb tauler de fusta de pi per a deixar el formigó vist **Rend.: 1,000** **44,13** **€**

			Unitats		Preu		Parcial	Import
Ma d'obra								
A01-FEOZ	h	Ajudant encofrador	0,630	/R x	25,40000	=	16,00200	
A0F-000F	h	Oficial 1a encofrador	0,720	/R x	28,61000	=	20,59920	
				Subtotal:			36,60120	36,60120
Materials								
B0D70-0CE	m2	Tauler elaborat amb fusta de pi, de 22 mm de gruix, per a 5 usos	1,100	x	4,48000	=	4,92800	
B0AK-07AS	kg	Clau acer	0,1007	x	1,83000	=	0,18428	
B0D21-07O	m	Tauló de fusta de pi per a 10 usos	0,990	x	0,44000	=	0,43560	
B0D62-07PL	cu	Puntal metàl·lic i telescòpic per a 3 m d'alçària i 150 usos	0,01511	x	15,55000	=	0,23496	
B0DZ1-0ZLZ	l	Desencofrant	0,060	x	2,62000	=	0,15720	

Codi Validació: 434QLDQKKPDSG34J4N2N5QWZA
Verificació: https://polinya.eadministracio.cat/
Document signat electrònicament des de la plataforma esPublico Gestiona | Pàgina 250 de 570

PARTIDES D'OBRA

NÚM	CODI	UA	DESCRIPCIÓ						PREU
	B0D31-07P4	m3	Llata de fusta de pi	0,0019	x	354,62000	=	0,67378	
					Subtotal:			6,61382	6,61382
			DESPESES AUXILIARS			2,50	%		0,91503
			COST DIRECTE						44,13005
			DESPESES INDIRECTES			0,00	%		0,00000
			COST EXECUCIÓ MATERIAL						**44,13005**

P-23 P4E0-DAVI kg Acero en barras corrugadas elaborado en obra B500S de límite elástico >= 500 N/mm2 para el armado de paredes de bloques de mortero de cemento **Rend.: 1,000** **1,76** €

				Unitats		Preu		Parcial	Import
Ma d'obra									
	A0F-000T	h	Oficial 1a paleta	0,010	/R x	31,62000	=	0,31620	
					Subtotal:			0,31620	0,31620
Materials									
	B0AM-078F	kg	Filferro recuit de diàmetre 1,3 mm	0,005	x	2,30000	=	0,01150	
	B0B6-107E	kg	Acero en barras corrugadas elaborado en obra y manipulado en taller B500S, de límite elástico >= 500 N/mm2	1,000	x	1,42745	=	1,42745	
					Subtotal:			1,43895	1,43895
			DESPESES AUXILIARS			1,50	%		0,00474
			COST DIRECTE						1,75989
			DESPESES INDIRECTES			0,00	%		0,00000
			COST EXECUCIÓ MATERIAL						**1,75989**

P-24 P4E2-LP1H m3 Hormigonado para fábrica de bloques de mortero de cemento, con hormigón para armar HA - 25 / B / 10 / XC1 con una cantidad de cemento de 275 kg/m3 i relación agua cemento =< 0.6, colocado manualmente **Rend.: 1,000** **156,89** €

				Unitats		Preu		Parcial	Import
Ma d'obra									
	A0D-0007	h	Manobre	1,600	/R x	23,88000	=	38,20800	
	A0F-000T	h	Oficial 1a paleta	0,400	/R x	31,62000	=	12,64800	
					Subtotal:			50,85600	50,85600
Materials									
	B06F2-I1I5	m3	Hormigón para armar HA - 25 / B / 10 / XC1 con una cantidad de cemento de 275 kg/m3 i relación agua cemento =< 0.6	1,050	x	100,26000	=	105,27300	
					Subtotal:			105,27300	105,27

Codi Validació: 434QLDQKKPDSG34J4N2N5QWZA
Verificació: https://polinya.eadministracio.cat/
Document signat electrònicament des de la plataforma esPublico Gestiona | Pàgina 251 de 570

PARTIDES D'OBRA

NÚM	CODI	UA	DESCRIPCIÓ				PREU
			DESPESES AUXILIARS	1,50	%		0,76284
			COST DIRECTE				156,89184
			DESPESES INDIRECTES	0,00	%		0,00000
			COST EXECUCIÓ MATERIAL				**156,89184**

P-25 **P4E5-DKQ6** m2 Pared estructural para revestir, de 20 cm de espesor, de bloque hueco de mortero de cemento R-6, liso, de 400x200x200 mm, para revestir, categoría I según norma UNE-EN 771-3, colocado con cemento con escorias de alto horno CEM III/B 32,5 R según UNE-EN 197-1, en sacos y con una resistencia a compresión de la pared de 3 N/mm2 **Rend.: 1,000** **39,61** €

			Unitats		Preu		Parcial	Import
Ma d'obra								
A0F-000T	h	Oficial 1a paleta	0,480	/R x	31,62000	=	15,17760	
A0D-0007	h	Manobre	0,240	/R x	23,88000	=	5,73120	
				Subtotal:			20,90880	20,90880
Materials								
B0E2-0EKY	u	Bloque hueco de mortero de cemento R-6, liso, de 400x200x200 mm, para revestir, categoría I según norma UNE-EN 771-3	12,1905	x	1,31000	=	15,96956	
B07G-0MQN	m3	Mortero de cemento con cemento con escorias de alto horno CEM III y arena, con aditivo inclusor aire/plastificante y 450 kg/m3 de cemento, con una proporción en volumen 1:3 y 15 N/mm2 de resistencia a compresión, elaborado en obra	0,01417	x	148,29650	=	2,10136	
				Subtotal:			18,07092	18,07092
			DESPESES AUXILIARS		3,00	%		0,62726
			COST DIRECTE					39,60698
			DESPESES INDIRECTES		0,00	%		0,00000
			COST EXECUCIÓ MATERIAL					**39,60698**

P-26 **P931-3G6L** m3 Base de formigó (CE, EHE) formigó HM-20/P / 20 / I de consistència plàstica, grandària màxima del granulat 20 mm, amb >= 200 kg/m3 de ciment, apte per a classe d'exposició I, abocat des de camió amb estesa i vibratge manual, amb acabat reglejat **Rend.: 1,000** **106,97** €

			Unitats		Preu		Parcial	Import
Ma d'obra								
A0D-0007	h	Manobre	0,450	/R x	23,88000	=	10,74600	
A0F-000S	h	Oficial 1a d'obra pública	0,150	/R x	31,62000	=	4,74300	
				Subtotal:			15,48900	15,48

Codi Validació: 434QLDQKKPDSG34J4N2N5QWZA
Verificació: https://polinya.eadministracio.cat/
Document signat electrònicament des de la plataforma esPublico Gestiona | Pàgina 252 de 570

JUSTIFICACIÓ DE PREUS

PARTIDES D'OBRA

NÚM	CODI	UA	DESCRIPCIÓ						PREU
Maquinària									
	C20K-00DP	h	Regle vibratori	0,150	/R x	5,44000	=	0,81600	
					Subtotal:			0,81600	0,81600
Materials									
	B06E-12C5	m3	Formigó HM-20/P / 20 / I de consistència plàstica, grandària màxima del granulat 20 mm, amb >= 200 kg/m3 de ciment, apte per a classe d'exposició I	1,050	x	86,13000	=	90,43650	
					Subtotal:			90,43650	90,43650
			DESPESES AUXILIARS			1,50	%		0,23234
			COST DIRECTE						106,97384
			DESPESES INDIRECTES			0,00	%		0,00000
			COST EXECUCIÓ MATERIAL						**106,97384**

P-27	**P931-10RJI**	m3	Base de formigó de formigó en massa HM - 20 / B / 20 / X0 amb una quantitat de ciment de 200 kg/m3 i relació aigua ciment =< 0.6, abocat des de camió amb estesa i vibratge manual, amb acabat reglejat	**Rend.: 1,000**	**116,99**	**€**

				Unitats		Preu		Parcial	Import
Ma d'obra									
	A0D-0007	h	Manobre	0,450	/R x	23,88000	=	10,74600	
	A0F-000S	h	Oficial 1a d'obra pública	0,150	/R x	31,62000	=	4,74300	
					Subtotal:			15,48900	15,48900
Maquinària									
	C20K-00DP	h	Regle vibratori	0,150	/R x	5,44000	=	0,81600	
					Subtotal:			0,81600	0,81600
Materials									
	B06F1-I0IL	m3	Formigó en massa HM - 20 / B / 20 / X0 amb una quantitat de ciment de 200 kg/m3 i relació aigua ciment =< 0.6	1,050	x	95,67000	=	100,45350	
					Subtotal:			100,45350	100,45350
			DESPESES AUXILIARS			1,50	%		0,23234
			COST DIRECTE						116,99084
			DESPESES INDIRECTES			0,00	%		0,00000
			COST EXECUCIÓ MATERIAL						**116,99084**

Codi Validació: 434QLDQKKPDSG34J4N2N5QWZA
Verificació: https://polinya.eadministracio.cat/
Document signat electrònicament des de la plataforma esPublico Gestiona | Pàgina 253 de 570

JUSTIFICACIÓ DE PREUS

PARTIDES D'OBRA

NÚM	CODI	UA	DESCRIPCIÓ						PREU
P-28	**P936-E3FT**	m3	Base de sauló, amb estesa i piconatge del material al 98 % del PM	**Rend.:**	**1,000**				**31,69** €

				Unitats		Preu		Parcial	Import
Ma d'obra									
	A0D-0007	h	Manobre	0,050	/R x	23,88000	=	1,19400	
					Subtotal:			1,19400	1,19400
Maquinària									
	C136-00F4	h	Motoanivelladora petita	0,035	/R x	84,86000	=	2,97010	
	C131-005G	h	Corró vibratori autopropulsat, de 12 a 14 t	0,050	/R x	84,15000	=	4,20750	
	C151-002Z	h	Camió cisterna de 8 m3	0,025	/R x	60,09000	=	1,50225	
					Subtotal:			8,67985	8,67985
Materials									
	B03C-05NM	m3	Sauló sense garbellar	1,150	x	18,88000	=	21,71200	
	B011-05ME	m3	Aigua	0,050	x	1,78000	=	0,08900	
					Subtotal:			21,80100	21,80100
				DESPESES AUXILIARS		1,50	%		0,01791
				COST DIRECTE					31,69276
				DESPESES INDIRECTES		0,00	%		0,00000
				COST EXECUCIÓ MATERIAL					**31,69276**

P-29	**P967-E9VO**	m	Vorada de formigó recta, doble capa, amb secció normalitzada de calçada C3 28x17 cm, segons UNE 127340, de classe climàtica B, classe resistent a l'abrasió H i classe resistent a flexió T (R-5 MPa) segons UNE-EN 1340, col·locada sobre base de formigó no estructural de 15 N/mm2 de resistència mínima a compressió i de 10 a 20 cm d'alçària, i rejuntada amb morter	**Rend.:**	**1,000**				**31,19** €

				Unitats		Preu		Parcial	Import
Ma d'obra									
	A0D-0007	h	Manobre	0,500	/R x	23,88000	=	11,94000	
	A0F-000S	h	Oficial 1a d'obra pública	0,240	/R x	31,62000	=	7,58880	
					Subtotal:			19,52880	19,52880
Materials									
	B962-0GR5	m	Vorada de formigó recta, doble capa, amb secció normalitzada de calçada C3 28x17 cm, segons UNE 127340, de classe climàtica B, classe resistent a l'abrasió H i classe resistent a flexió T (R-5 MPa) segons UNE-EN 1340	1,050	x	6,05000	=	6,35250	
	B069-2A9P	m3	Formigó d'ús no estructural HNE-15/P/40 de resistència a compressió 15 N/mm2, consistència plàstica i grandària màxima del granulat 40 mm	0,0594	x	82,05000	=	4,87377	

Codi Validació: 434QLDQKKPDSG34J4N2N5QWZA
Verificació: https://polinya.eadministracio.cat/
Document signat electrònicament des de la plataforma esPublico Gestiona | Pàgina 254 de 570

JUSTIFICACIÓ DE PREUS

PARTIDES D'OBRA

NÚM	CODI	UA	DESCRIPCIÓ						PREU
	B07L-1PYA	t	Morter per a ram de paleta, classe M 5 (5 N/mm2), a granel, de designació (G) segons norma UNE-EN 998-2	0,0032	x	45,13000	=	0,14442	
					Subtotal:			11,37069	11,37069
			DESPESES AUXILIARS			1,50	%		0,29293
			COST DIRECTE						31,19242
			DESPESES INDIRECTES			0,00	%		0,00000
			COST EXECUCIÓ MATERIAL						**31,19242**

	P9E1-DMT0	m2	Paviment de panot per a vorera gris de 20x20x4 cm, classe 1a, preu superior, col·locat a l'estesa amb sorra-ciment de 250 kg/m3 de ciment pòrtland i beurada de ciment pòrtland	**Rend.:**	**1,000**	**34,37**	**€**

				Unitats		Preu		Parcial	Import
Ma d'obra									
	A0F-000S	h	Oficial 1a d'obra pública	0,42945	/R x	31,62000	=	13,57921	
	A0D-0007	h	Manobre	0,26985	/R x	23,88000	=	6,44402	
					Subtotal:			20,02323	20,02323
Materials									
	B9E2-0HOS	m2	Panot gris de 20x20x4 cm, classe 1a, preu superior	1,020	x	10,32000	=	10,52640	
	B055-067M	t	Ciment pòrtland amb filler calcari CEM II/B-L 32,5 R segons UNE-EN 197-1, en sacs	0,00306	x	142,35000	=	0,43559	
	B011-05ME	m3	Aigua	0,010	x	1,78000	=	0,01780	
	B03X-0GW6	m3	Sorra-ciment, sense additius amb 250 kg/m3 de ciment pòrtland amb filler calcari i sorra de pedrera, elaborada a l'obra	0,0306	x	100,37895	=	3,07160	
					Subtotal:			14,05139	14,05139
			DESPESES AUXILIARS			1,50	%		0,30035
			COST DIRECTE						34,37497
			DESPESES INDIRECTES			0,00	%		0,00000
			COST EXECUCIÓ MATERIAL						**34,37497**

P-30	**P9E1-DMTF**	m2	Paviment de panot per a vorera gris de 20x20x4 cm, classe 1a, preu superior, col·locat a l'estesa amb sorra-ciment de 250 kg/m3 de ciment pòrtland i beurada de ciment pòrtland	**Rend.:**	**1,000**	**34,38**	**€**

				Unitats		Preu		Parcial	Import
Ma d'obra									
	A0D-0007	h	Manobre	0,2699	/R x	23,88000	=	6,44521	
	A0F-000S	h	Oficial 1a d'obra pública	0,4295	/R x	31,62000	=	13,58079	
					Subtotal:			20,02600	20,02

Codi Validació: 434QLDQKKPDSG34J4N2N5QWZA
Verificació: https://polinya.eadministracio.cat/
Document signat electrònicament des de la plataforma esPublico Gestiona | Pàgina 255 de 570

JUSTIFICACIÓ DE PREUS

PARTIDES D'OBRA

NÚM	CODI	UA	DESCRIPCIÓ						PREU
Materials									
	B055-067M	t	Ciment pòrtland amb filler calcari CEM II/B-L 32,5 R segons UNE-EN 197-1, en sacs	0,0031	x	142,35000	=	0,44129	
	B9E2-0HOS	m2	Panot gris de 20x20x4 cm, classe 1a, preu superior	1,020	x	10,32000	=	10,52640	
	B011-05ME	m3	Aigua	0,010	x	1,78000	=	0,01780	
	B03X-0GW6	m3	Sorra-ciment, sense additius amb 250 kg/m3 de ciment pòrtland amb filler calcari i sorra de pedrera, elaborada a l'obra	0,0306	x	100,37895	=	3,07160	
					Subtotal:			14,05709	14,05709
			DESPESES AUXILIARS			1,50	%		0,30039
			COST DIRECTE						34,38348
			DESPESES INDIRECTES			0,00	%		0,00000
			COST EXECUCIÓ MATERIAL						**34,38348**

P-31 **P9HA-6083** m2 Reposició de paviment de mescla bituminosa contínua en calent tipus AC 22 surf B 50/70 D, amb betum asfàltic de penetració, de granulometria densa per a capa de trànsit i granulat granític, de 10 cm de gruix, estesa i compactada manualment **Rend.: 1,000** **32,31** **€**

				Unitats		Preu		Parcial	Import
Ma d'obra									
	A0F-000B	h	Oficial 1a	0,150	/R x	28,61000	=	4,29150	
	A0E-000A	h	Manobre especialista	0,150	/R x	27,29000	=	4,09350	
	A0D-0007	h	Manobre	0,300	/R x	23,88000	=	7,16400	
					Subtotal:			15,54900	15,54900
Maquinària									
	C13A-00FR	h	Compactador duplex manual de 700 kg	0,150	/R x	8,85000	=	1,32750	
					Subtotal:			1,32750	1,32750
Materials									
	B9H1-0HX9	t	Mescla bituminosa contínua en calent tipus AC 22 surf B 50/70 D, amb betum asfàltic de penetració, de granulometria densa per a capa de trànsit i granulat granític	0,189	x	78,68000	=	14,87052	
	B057-06IN	kg	Emulsió bituminosa catiònica amb un 60% de betum asfàltic, per a reg de curat tipus C60B3/B2 CUR, segons UNE-EN 13808	1,000	x	0,33000	=	0,33000	
					Subtotal:			15,20052	15,20052
			DESPESES AUXILIARS			1,50	%		0,23324
			COST DIRECTE						32,31026
			DESPESES INDIRECTES			0,00	%		0,00000
			COST EXECUCIÓ MATERIAL						**32,31**

Codi Validació: 434QLDQKKPDSG34J4N2N5QWZA
Verificació: https://polinya.eadministracio.cat/
Document signat electrònicament des de la plataforma esPublico Gestiona | Pàgina 256 de 570

JUSTIFICACIÓ DE PREUS

PARTIDES D'OBRA

NÚM	CODI	UA	DESCRIPCIÓ					PREU
P-32	**P9L1-E97Z**	m2	Reg d'imprimació amb emulsió bituminosa catiònica tipus C50BF4 IMP, amb dotació 1 kg/m2	**Rend.:**	**1,000**		**0,53**	**€**

				Unitats		Preu		Parcial	Import
Ma d'obra									
	A0E-000A	h	Manobre especialista	0,003	/R x	27,29000	=	0,08187	
					Subtotal:			0,08187	0,08187
Maquinària									
	C170-0036	h	Camió cisterna per a reg asfàltic	0,003	/R x	34,02000	=	0,10206	
					Subtotal:			0,10206	0,10206
Materials									
	B057-06IH	kg	Emulsió bituminosa catiònica amb un 50% de betum asfàltic, per a reg d'imprimació tipus C50BF4 IMP amb un contingut de fluidificant >3%, segons UNE-EN 13808	1,000	x	0,34000	=	0,34000	
					Subtotal:			0,34000	0,34000

DESPESES AUXILIARS	1,50	%	0,00123
COST DIRECTE			0,52516
DESPESES INDIRECTES	0,00	%	0,00000
COST EXECUCIÓ MATERIAL			**0,52516**

P-33	**PALZ37930**	u	PEGASUS PRO controlador per vàlvules hidràuliques de pressió. Sistema autònom per la regulació avançada de pressions amb comunicacions Smart / NB-IoT, tranductors de pressió a 25Hz y entrada Modbus per la connexió de sondes de qualitat. Inclou suministre i portes.	**Rend.:**	**1,000**	**4.273,78**	**€**

COST DIRECTE			4.273,78000
DESPESES INDIRECTES	0,00	%	0,00000
COST EXECUCIÓ MATERIAL			**4.273,7800**

P-34	**PAQTER0001**	u	Subministrament de Datalogger Sofrell Ls-42 comunicació per SMS o GPRS i antena integrada amb Bluetooth per SOFTOOLS, inclòs el cable de connexió, totalment instal·lat.	**Rend.:**	**1,000**	**1.685,00**	**€**

COST DIRECTE			1.685,00000
DESPESES INDIRECTES	0,00	%	0,00000
COST EXECUCIÓ MATERIAL			**1.685,0000**

Codi Validació: 434QLDQKKPDSG34J4N2N5QWZA
Verificació: https://polinya.eadministracio.cat/
Document signat electrònicament des de la plataforma esPublico Gestiona | Pàgina 257 de 570

JUSTIFICACIÓ DE PREUS

PARTIDES D'OBRA

NÚM	CODI	UA	DESCRIPCIÓ	PREU

P-35 PBBM-4IMH m Suport rectangular de tub d'acer galvanitzat de 80x40x2 mm, col·locat a terra formigonat **Rend.: 1,000** **16,94 €**

				Unitats		Preu		Parcial	Import
Ma d'obra									
	A0F-000T	h	Oficial 1a paleta	0,050	/R x	31,62000	=	1,58100	
	A0D-0007	h	Manobre	0,100	/R x	23,88000	=	2,38800	
					Subtotal:			3,96900	3,96900
Materials									
	BBMF-0SIX	m	Suport de tub d'acer galvanitzat de 80x40x2 mm, per a senyalització vertical	1,000	x	10,15000	=	10,15000	
	B06D-0L8Z	m3	Formigó de 150 kg/m3, amb una proporció en volum 1:4:8, amb ciment pòrtland amb filler calcari CEM II/B-L 32,5 R i granulat de pedra calcària de grandària màxima 20 mm, elaborat a l'obra amb formigonera de 250 l	0,0294	x	93,87401	=	2,75990	
					Subtotal:			12,90990	12,90990
			DESPESES AUXILIARS			1,50	%		0,05954
			COST DIRECTE						16,93844
			DESPESES INDIRECTES			0,00	%		0,00000
			COST EXECUCIÓ MATERIAL						**16,93844**

P-36 PDBD-H86M u Graó per a pou de registre de polipropilè armat, de 250x350x250 mm i 3 kg de pes, col·locat amb morter de ciment 1:6, elaborat a l'obra **Rend.: 1,000** **21,36 €**

				Unitats		Preu		Parcial	Import
Ma d'obra									
	A0F-000S	h	Oficial 1a d'obra pública	0,300	/R x	31,62000	=	9,48600	
	A0D-0007	h	Manobre	0,300	/R x	23,88000	=	7,16400	
					Subtotal:			16,65000	16,65000
Materials									
	BDD4-H4XN	u	Graó per a pou de registre de polipropilè de 250x350x250 mm i 3 kg de pes	1,000	x	3,54000	=	3,54000	
	B07F-0LT4	m3	Morter de ciment pòrtland amb filler calcari CEM II/B-L i sorra, amb 250 kg/m3 de ciment, amb una proporció en volum 1:6 i 5 N/mm2 de resistència a compressió, elaborat a l'obra	0,009	x	101,72600	=	0,91553	
					Subtotal:			4,45553	4,45553

Codi Validació: 434QLDQKKPDSG34J4N2N5QWZA
Verificació: https://polinya.eadministracio.cat/
Document signat electrònicament des de la plataforma esPublico Gestiona | Pàgina 258 de 570

JUSTIFICACIÓ DE PREUS

PARTIDES D'OBRA

NÚM	CODI	UA	DESCRIPCIÓ				PREU
			DESPESES AUXILIARS	1,50	%		0,24975
			COST DIRECTE				21,35528
			DESPESES INDIRECTES	0,00	%		0,00000
			COST EXECUCIÓ MATERIAL				**21,35528**

P-37 PDBF-DFW5 u Bastiment circular de fosa dúctil per a pou de registre i tapa recolzada, pas lliure de 600 mm de diàmetre i classe D400 segons norma UNE-EN 124, col·locat amb morter **Rend.: 1,000** **152,03** €

			Unitats		Preu		Parcial	Import
Ma d'obra								
A0F-000S	h	Oficial 1a d'obra pública	0,410	/R x	31,62000	=	12,96420	
A0D-0007	h	Manobre	0,410	/R x	23,88000	=	9,79080	
				Subtotal:			22,75500	22,75500
Materials								
B07L-1PYA	t	Morter per a ram de paleta, classe M 5 (5 N/mm2), a granel, de designació (G) segons norma UNE-EN 998-2	0,0357	x	45,13000	=	1,61114	
BDD1-1KHI	u	Bastiment circular i tapa circular de fosa dúctil per a pou de registre, recolzada, pas lliure de 600 mm de diàmetre i classe D400 segons norma UNE-EN 124	1,000	x	127,32000	=	127,32000	
				Subtotal:			128,93114	128,93114
			DESPESES AUXILIARS		1,50	%		0,34133
			COST DIRECTE					152,02747
			DESPESES INDIRECTES		0,00	%		0,00000
			COST EXECUCIÓ MATERIAL					**152,02747**

P-38 PDG5-HA2I m Banda contínua de plàstic de color de 30 cm d'amplària, col·locada al llarg de la rasa a 20 cm per sobre de la canalització **Rend.: 1,000** **0,60** €

			Unitats		Preu		Parcial	Import
Ma d'obra								
A01-FEPH	h	Ayudante montador	0,010	/R x	28,08000	=	0,28080	
				Subtotal:			0,28080	0,28080
Materials								
BDG0-1C2A	m	Banda continua de señalización para canalizaciones enterradas de 30 cm de anchura, de polipropileno	1,020	x	0,31000	=	0,31620	
				Subtotal:			0,31620	0,31620

Codi Validació: 434QLDQKKPDSG34J4N2N5QWZA
Verificació: https://polinya.eadministracio.cat/
Document signat electrònicament des de la plataforma esPublico Gestiona | Pàgina 259 de 570

JUSTIFICACIÓ DE PREUS

PARTIDES D'OBRA

NÚM	CODI	UA	DESCRIPCIÓ	PREU

DESPESES AUXILIARS	1,50	%	0,00421
COST DIRECTE			0,60121
DESPESES INDIRECTES	0,00	%	0,00000
COST EXECUCIÓ MATERIAL			**0,60121**

PDK1-DXA0 u Bastiment quadrat i tapa quadrat de fosa dúctil per a pericó de serveis, recolzada, pas lliure de 400x400 mm i classe C250 segons norma UNE-EN 124, col·locada amb morter per a ram de paleta **Rend.: 1,000** **70,72** €

			Unitats		Preu		Parcial	Import
Ma d'obra								
A0F-000S	h	Oficial 1a d'obra pública	0,350	/R x	31,62000	=	11,06700	
A0D-0007	h	Manobre	0,350	/R x	23,88000	=	8,35800	
				Subtotal:			19,42500	19,42500
Materials								
BDK5-1KH1	u	Bastiment quadrat i tapa quadrat de fosa dúctil per a pericó de serveis, recolzada, pas lliure de 400x400 mm i classe C250 segons norma UNE-EN 124	1,000	x	50,83000	=	50,83000	
B07L-1PY6	t	Morter per a ram de paleta, classe M 5 (5 N/mm2), en sacs, de designació (G) segons norma UNE-EN 998-2	0,00315	x	55,87000	=	0,17599	
				Subtotal:			51,00599	51,00599

DESPESES AUXILIARS	1,50	%	0,29138
COST DIRECTE			70,72237
DESPESES INDIRECTES	0,00	%	0,00000
COST EXECUCIÓ MATERIAL			**70,72237**

P-39 **PDK1-DXA5** u Bastiment i tapa quadrada de fosa dúctil, per a pericó de serveis, recolzada, pas lliure de 400x400 mm i classe C250 segons norma UNE-EN 124, col·locat amb morter **Rend.: 1,000** **78,06** €

			Unitats		Preu		Parcial	Import
Ma d'obra								
A0F-000S	h	Oficial 1a d'obra pública	0,350	/R x	31,62000	=	11,06700	
A0D-0007	h	Manobre	0,350	/R x	23,88000	=	8,35800	
				Subtotal:			19,42500	19,42500
Materials								
B07L-1PY6	t	Morter per a ram de paleta, classe M 5 (5 N/mm2), en sacs, de designació (G) segons norma UNE-EN 998-2	0,0032	x	55,87000	=	0,17878	
BDD1-1KH1	u	Bastiment quadrat i tapa quadrada de fosa dúctil per a pericó de serveis, recolzada, pas lliure de 400x400 mm i classe C250 segons norma UNE-EN 124	1,000	x	58,16000	=	58,16000	

Codi Validació: 434QLDQKKPDSG34J4N2N5QWZA
Verificació: https://polinya.eadministracio.cat/
Document signat electrònicament des de la plataforma esPublico Gestiona | Pàgina 260 de 570

PARTIDES D'OBRA

NÚM	CODI	UA	DESCRIPCIÓ				PREU
			Subtotal:			58,33878	58,33878
			DESPESES AUXILIARS	1,50	%		0,29138
			COST DIRECTE				78,05516
			DESPESES INDIRECTES	0,00	%		0,00000
			COST EXECUCIÓ MATERIAL				**78,05516**

P-40 PDK1-DXA6 u Bastiment quadrat i tapa quadrat de fosa dúctil per a pericó de serveis, recolzada, pas lliure de 500x500 mm i classe B125 segons norma UNE-EN 124, col·locada amb morter per a ram de paleta **Rend.: 1,000** **83,43** €

				Unitats		Preu		Parcial	Import
Ma d'obra									
	A0D-0007	h	Manobre	0,40075	/R x	23,88000	=	9,56991	
	A0F-000S	h	Oficial 1a d'obra pública	0,40075	/R x	31,62000	=	12,67172	
					Subtotal:			22,24163	22,24163
Materials									
	B07L-1PY6	t	Morter per a ram de paleta, classe M 5 (5 N/mm2), en sacs, de designació (G) segons norma UNE-EN 998-2	0,00525	x	55,87000	=	0,29332	
	BDK5-1KH2	u	Bastiment quadrat i tapa quadrat de fosa dúctil per a pericó de serveis, recolzada, pas lliure de 500x500 mm i classe B125 segons norma UNE-EN 124	1,000	x	60,56000	=	60,56000	
					Subtotal:			60,85332	60,85332
			DESPESES AUXILIARS		1,50	%			0,33362
			COST DIRECTE						83,42857
			DESPESES INDIRECTES		0,00	%			0,00000
			COST EXECUCIÓ MATERIAL						**83,42857**

P-41 PDK1-DXAL u Bastiment quadrat i tapa quadrat de fosa dúctil per a pericó de serveis, recolzada, pas lliure de 700x700 mm i classe D400 segons norma UNE-EN 124, col·locada amb morter per a ram de paleta **Rend.: 1,000** **330,46** €

				Unitats		Preu		Parcial	Import
Ma d'obra									
	A0F-000S	h	Oficial 1a d'obra pública	0,40635	/R x	31,62000	=	12,84879	
	A0D-0007	h	Manobre	0,40635	/R x	23,88000	=	9,70364	
					Subtotal:			22,55243	22,55243
Materials									
	B07L-1PY6	t	Morter per a ram de paleta, classe M 5 (5 N/mm2), en sacs, de designació (G) segons norma UNE-EN 998-2	0,0063	x	55,87000	=	0,35198	
	BDK5-1KHQ	u	Bastiment quadrat i tapa quadrat de fosa dúctil per a pericó de serveis, recolzada, pas lliure de 700x700 mm i classe D400 segons norma UNE-EN 124	1,000	x	307,22000	=	307,22000	

Codi Validació: 434QLDQKKPDSG34J4N2N5QWZA
Verificació: https://polinya.eadministracio.cat/
Document signat electrònicament des de la plataforma esPublico Gestiona | Pàgina 261 de 570

JUSTIFICACIÓ DE PREUS

PARTIDES D'OBRA

NÚM	CODI	UA	DESCRIPCIÓ				PREU
			Subtotal:		307,57198		307,57198
			DESPESES AUXILIARS	1,50 %			0,33829
			COST DIRECTE				330,46270
			DESPESES INDIRECTES	0,00 %			0,00000
			COST EXECUCIÓ MATERIAL				**330,46270**

PDK1-DXA00 u Bastiment quadrat i tapa quadrat de fosa dúctil per a pericó de serveis, recolzada, pas lliure de 400x400 mm i classe C250 segons norma UNE-EN 124, col·locada amb morter per a ram de paleta **Rend.: 1,000** **70,72** €

			Unitats		Preu		Parcial	Import
Ma d'obra								
A0D-0007	h	Manobre	0,350	/R x	23,88000	=	8,35800	
A0F-000S	h	Oficial 1a d'obra pública	0,350	/R x	31,62000	=	11,06700	
				Subtotal:			19,42500	19,42500
Materials								
BDK5-1KH1	u	Bastiment quadrat i tapa quadrat de fosa dúctil per a pericó de serveis, recolzada, pas lliure de 400x400 mm i classe C250 segons norma UNE-EN 124	1,000	x	50,83000	=	50,83000	
B07L-1PY6	t	Morter per a ram de paleta, classe M 5 (5 N/mm2), en sacs, de designació (G) segons norma UNE-EN 998-2	0,00315	x	55,87000	=	0,17599	
				Subtotal:			51,00599	51,00599
			DESPESES AUXILIARS		1,50 %			0,29138
			COST DIRECTE					70,72237
			DESPESES INDIRECTES		0,00 %			0,00000
			COST EXECUCIÓ MATERIAL					**70,72237**

PDK1-DXA01 u Bastiment quadrat i tapa quadrat de fosa dúctil per a pericó de serveis, recolzada, pas lliure de 400x400 mm i classe C250 segons norma UNE-EN 124, col·locada amb morter per a ram de paleta **Rend.: 1,000** **70,72** €

			Unitats		Preu		Parcial	Import
Ma d'obra								
A0D-0007	h	Manobre	0,350	/R x	23,88000	=	8,35800	
A0F-000S	h	Oficial 1a d'obra pública	0,350	/R x	31,62000	=	11,06700	
				Subtotal:			19,42500	19,42500
Materials								
BDK5-1KH1	u	Bastiment quadrat i tapa quadrat de fosa dúctil per a pericó de serveis, recolzada, pas lliure de 400x400 mm i classe C250 segons norma UNE-EN 124	1,000	x	50,83000	=	50,83000	
B07L-1PY6	t	Morter per a ram de paleta, classe M 5 (5 N/mm2), en sacs, de designació (G) segons norma UNE-EN 998-2	0,00315	x	55,87000	=	0,17599	

Codi Validació: 434QLDQKKPDSG34J4N2N5QWZA
Verificació: https://polinya.eadministracio.cat/
Document signat electrònicament des de la plataforma esPublico Gestiona | Pàgina 262 de 570

JUSTIFICACIÓ DE PREUS

PARTIDES D'OBRA

NÚM	CODI	UA	DESCRIPCIÓ	PREU

			Subtotal: 51,00599	51,00599
			DESPESES AUXILIARS 1,50 %	0,29138
			COST DIRECTE	70,72237
			DESPESES INDIRECTES 0,00 %	0,00000
			COST EXECUCIÓ MATERIAL	**70,72237**

PDK1-DXA02 u Bastiment quadrat i tapa quadrat de fosa dúctil per a pericó de serveis, recolzada, pas lliure de 400x400 mm i classe C250 segons norma UNE-EN 124, col·locada amb morter per a ram de paleta **Rend.: 1,000** **70,72** **€**

			Unitats		Preu		Parcial	Import
Ma d'obra								
A0F-000S	h	Oficial 1a d'obra pública	0,350	/R x	31,62000	=	11,06700	
A0D-0007	h	Manobre	0,350	/R x	23,88000	=	8,35800	
				Subtotal:			19,42500	19,42500
Materials								
B07L-1PY6	t	Morter per a ram de paleta, classe M 5 (5 N/mm2), en sacs, de designació (G) segons norma UNE-EN 998-2	0,00315	x	55,87000	=	0,17599	
BDK5-1KH1	u	Bastiment quadrat i tapa quadrat de fosa dúctil per a pericó de serveis, recolzada, pas lliure de 400x400 mm i classe C250 segons norma UNE-EN 124	1,000	x	50,83000	=	50,83000	
				Subtotal:			51,00599	51,00599
				DESPESES AUXILIARS	1,50	%		0,29138
				COST DIRECTE				70,72237
				DESPESES INDIRECTES	0,00	%		0,00000
				COST EXECUCIÓ MATERIAL				**70,72237**

PDK1-DXA03 u Bastiment quadrat i tapa quadrat de fosa dúctil per a pericó de serveis, recolzada, pas lliure de 400x400 mm i classe C250 segons norma UNE-EN 124, col·locada amb morter per a ram de paleta **Rend.: 1,000** **70,72** **€**

			Unitats		Preu		Parcial	Import
Ma d'obra								
A0D-0007	h	Manobre	0,350	/R x	23,88000	=	8,35800	
A0F-000S	h	Oficial 1a d'obra pública	0,350	/R x	31,62000	=	11,06700	
				Subtotal:			19,42500	19,42500
Materials								
B07L-1PY6	t	Morter per a ram de paleta, classe M 5 (5 N/mm2), en sacs, de designació (G) segons norma UNE-EN 998-2	0,00315	x	55,87000	=	0,17599	
BDK5-1KH1	u	Bastiment quadrat i tapa quadrat de fosa dúctil per a pericó de serveis, recolzada, pas lliure de 400x400 mm i classe C250 segons norma UNE-EN 124	1,000	x	50,83000	=	50,83000	

Codi Validació: 434QLDQKKPDSG34J4N2N5QWZA
Verificació: https://polinya.eadministracio.cat/
Document signat electrònicament des de la plataforma esPublico Gestiona | Pàgina 263 de 570

PARTIDES D'OBRA

NÚM	CODI	UA	DESCRIPCIÓ				PREU
			Subtotal:			51,00599	51,00599
			DESPESES AUXILIARS	1,50	%		0,29138
			COST DIRECTE				70,72237
			DESPESES INDIRECTES	0,00	%		0,00000
			COST EXECUCIÓ MATERIAL				**70,72237**

PDK1-DXA04 u Bastiment quadrat i tapa quadrat de fosa dúctil per a pericó de serveis, recolzada, pas lliure de 400x400 mm i classe C250 segons norma UNE-EN 124, col·locada amb morter per a ram de paleta **Rend.: 1,000** **70,72** €

			Unitats		Preu		Parcial	Import
Ma d'obra								
A0F-000S	h	Oficial 1a d'obra pública	0,350	/R x	31,62000	=	11,06700	
A0D-0007	h	Manobre	0,350	/R x	23,88000	=	8,35800	
				Subtotal:			19,42500	19,42500
Materials								
B07L-1PY6	t	Morter per a ram de paleta, classe M 5 (5 N/mm2), en sacs, de designació (G) segons norma UNE-EN 998-2	0,00315	x	55,87000	=	0,17599	
BDK5-1KH1	u	Bastiment quadrat i tapa quadrat de fosa dúctil per a pericó de serveis, recolzada, pas lliure de 400x400 mm i classe C250 segons norma UNE-EN 124	1,000	x	50,83000	=	50,83000	
				Subtotal:			51,00599	51,00599
			DESPESES AUXILIARS	1,50	%			0,29138
			COST DIRECTE					70,72237
			DESPESES INDIRECTES	0,00	%			0,00000
			COST EXECUCIÓ MATERIAL					**70,72237**

PDK1-DXA05 u Bastiment quadrat i tapa quadrat de fosa dúctil per a pericó de serveis, recolzada, pas lliure de 400x400 mm i classe C250 segons norma UNE-EN 124, col·locada amb morter per a ram de paleta **Rend.: 1,000** **70,72** €

			Unitats		Preu		Parcial	Import
Ma d'obra								
A0D-0007	h	Manobre	0,350	/R x	23,88000	=	8,35800	
A0F-000S	h	Oficial 1a d'obra pública	0,350	/R x	31,62000	=	11,06700	
				Subtotal:			19,42500	19,42500
Materials								
BDK5-1KH1	u	Bastiment quadrat i tapa quadrat de fosa dúctil per a pericó de serveis, recolzada, pas lliure de 400x400 mm i classe C250 segons norma UNE-EN 124	1,000	x	50,83000	=	50,83000	
B07L-1PY6	t	Morter per a ram de paleta, classe M 5 (5 N/mm2), en sacs, de designació (G) segons norma UNE-EN 998-2	0,00315	x	55,87000	=	0,17599	

Codi Validació: 434QLDQKKPDSG34J4N2N5QWZA
Verificació: https://polinya.eadministracio.cat/
Document signat electrònicament des de la plataforma esPublico Gestiona | Pàgina 264 de 570

PARTIDES D'OBRA

NÚM	CODI	UA	DESCRIPCIÓ				PREU
			Subtotal:			51,00599	51,00599
			DESPESES AUXILIARS	1,50	%		0,29138
			COST DIRECTE				70,72237
			DESPESES INDIRECTES	0,00	%		0,00000
			COST EXECUCIÓ MATERIAL				**70,72237**

PDK2-AJY0 u Pericó de registre de fàbrica de maó de 45x45x50 cm, per a instal·lacions de serveis, amb parets de 15 cm de gruix de maó calat de 290x140x100 mm, arrebossada i lliscada interiorment amb morter mixt amb una proporció en volum 1:2:10, sobre solera maó calat de 100 mm de gruix i reblert lateral amb terra de la mateixa excavació **Rend.: 1,000** **120,21** €

			Unitats		Preu		Parcial	Import
Ma d'obra								
A0F-000T	h	Oficial 1a paleta	2,200	/R x	31,62000	=	69,56400	
A0D-0007	h	Manobre	1,100	/R x	23,88000	=	26,26800	
				Subtotal:			95,83200	95,83200
Materials								
B0F1A-0760	u	Maó calat R-25, de 290x140x100 mm, per a revestir, categoria I, HD, segons la norma UNE-EN 771-1	44,60835	x	0,31000	=	13,82859	
B055-067M	t	Ciment pòrtland amb filler calcari CEM II/B-L 32,5 R segons UNE-EN 197-1, en sacs	0,00315	x	142,35000	=	0,44840	
B011-05ME	m3	Aigua	0,0015	x	1,78000	=	0,00267	
B07F-0LT6	m3	Morter mixt de ciment pòrtland amb filler calcari CEM II/B-L, calç i sorra, amb 200 kg/m3 de ciment, amb una proporció en volum 1:2:10 i 2,5 N/mm2 de resistència a compressió, elaborat a l'obra	0,03835	x	225,78865	=	8,65899	
				Subtotal:			22,93865	22,93865
			DESPESES AUXILIARS		1,50	%		1,43748
			COST DIRECTE					120,20813
			DESPESES INDIRECTES		0,00	%		0,00000
			COST EXECUCIÓ MATERIAL					**120,20813**

P-42 **PDK2-AJYY** u Pericó de registre de fàbrica de maó de 45x45x50 cm, per a instal·lacions de serveis, amb parets de 15 cm de gruix de maó calat de 290x140x100 mm, arrebossada i lliscada interiorment amb morter mixt amb una proporció en volum 1:2:10, sobre solera de maó calat de 10 cm de gruix i reblert lateral amb terra de la mateixa excavació **Rend.: 1,000** **114,92** €

			Unitats	Preu	Parcial	Im
Ma d'obra						

Codi Validació: 434QLDQKKPDSG34J4N2N5QWZA
Verificació: https://polinya.eadministracio.cat/
Document signat electrònicament des de la plataforma esPublico Gestiona | Pàgina 265 de 570

PARTIDES D'OBRA

NÚM	CODI	UA	DESCRIPCIÓ						PREU
	A0F-000T	h	Oficial 1a paleta	2,000	/R x	31,62000	=	63,24000	
	A0D-0007	h	Manobre	1,000	/R x	23,88000	=	23,88000	
					Subtotal:			87,12000	87,12000
Materials									
	B011-05ME	m3	Aigua	0,001	x	1,78000	=	0,00178	
	B0F1A-0760	u	Maó calat R-25, de 290x140x100 mm, per a revestir, categoria I, HD, segons la norma UNE-EN 771-1	47,9955	x	0,31000	=	14,87861	
	B055-067M	t	Ciment pòrtland amb filler calcari CEM II/B-L 32,5 R segons UNE-EN 197-1, en sacs	0,0032	x	142,35000	=	0,45552	
	B07F-0LT6	m3	Morter mixt de ciment pòrtland amb filler calcari CEM II/B-L, calç i sorra, amb 200 kg/m3 de ciment, amb una proporció en volum 1:2:10 i 2,5 N/mm2 de resistència a compressió, elaborat a l'obra	0,0494	x	225,78865	=	11,15396	
					Subtotal:			26,48987	26,48987
			DESPESES AUXILIARS			1,50	%		1,30680
			COST DIRECTE						114,91667
			DESPESES INDIRECTES			0,00	%		0,00000
			COST EXECUCIÓ MATERIAL						**114,91667**

P-43 **PDK2-V04T** u Pericó de registre de fàbrica de maó de 60x60x60 cm, per a instal·lacions de serveis, amb parets de 15 cm de gruix de maó calat de 290x140x100 mm, arrebossada i lliscada interiorment amb morter mixt amb una proporció en volum 1:2:10, sobre solera de maó calat de 10 cm de gruix i reblert lateral amb terra de la mateixa excavació **Rend.: 1,000** **172,79** **€**

				Unitats		Preu		Parcial	Import
Ma d'obra									
	A0F-000T	h	Oficial 1a paleta	3,000	/R x	31,62000	=	94,86000	
	A0D-0007	h	Manobre	1,500	/R x	23,88000	=	35,82000	
					Subtotal:			130,68000	130,68000
Materials									
	B0F1A-0760	u	Maó calat R-25, de 290x140x100 mm, per a revestir, categoria I, HD, segons la norma UNE-EN 771-1	72,5025	x	0,31000	=	22,47578	
	B055-067M	t	Ciment pòrtland amb filler calcari CEM II/B-L 32,5 R segons UNE-EN 197-1, en sacs	0,0042	x	142,35000	=	0,59787	
	B011-05ME	m3	Aigua	0,002	x	1,78000	=	0,00356	
	B07F-0LT6	m3	Morter mixt de ciment pòrtland amb filler calcari CEM II/B-L, calç i sorra, amb 200 kg/m3 de ciment, amb una proporció en volum 1:2:10 i 2,5 N/mm2 de resistència a compressió, elaborat a l'obra	0,0756	x	225,78865	=	17,06962	
					Subtotal:			40,14683	40,14683

Codi Validació: 434QLDQKKPDSG34J4N2N5QWZA
Verificació: https://polinya.eadministracio.cat/
Document signat electrònicament des de la plataforma esPublico Gestiona | Pàgina 266 de 570

PARTIDES D'OBRA

NÚM	CODI	UA	DESCRIPCIÓ	PREU

DESPESES AUXILIARS	1,50	%	1,96020
COST DIRECTE			172,78703
DESPESES INDIRECTES	0,00	%	0,00000
COST EXECUCIÓ MATERIAL			**172,78703**

P-44 PF31-3T2E u Colze de fosa de 90°, amb dues unions de campana amb anella elastomèrica per a aigua i contrabrida d'estanquitat, de 100 mm de diàmetre nominal i col·locat al fons de la rasa **Rend.: 1,000** **209,29** €

			Unitats		Preu		Parcial	Import
Ma d'obra								
A0F-000R	h	Oficial 1a montador	2,186	/R x	32,68000	=	71,43848	
A01-FEPH	h	Ayudante montador	2,186	/R x	28,08000	=	61,38288	
				Subtotal:			132,82136	132,82136
Materials								
BF31-056H	u	Codo de fundición de 90°, con dos uniones de campana con anilla elastomérica para agua y contrabrida de estanqueidad, de 100 mm de diámetro nominal	1,000	x	74,48000	=	74,48000	
				Subtotal:			74,48000	74,48000

DESPESES AUXILIARS	1,50	%	1,99232
COST DIRECTE			209,29368
DESPESES INDIRECTES	0,00	%	0,00000
COST EXECUCIÓ MATERIAL			**209,29368**

P-45 PF31-I712 u Colze de fosa de 90°, amb dues unions de campana amb anella elastomèrica per a aigua i contrabrida d'estanquitat, de 80 mm de diàmetre nominal i col·locat al fons de la rasa **Rend.: 1,000** **181,63** €

			Unitats		Preu		Parcial	Import
Ma d'obra								
A0F-000R	h	Oficial 1a montador	1,943	/R x	32,68000	=	63,49724	
A01-FEPH	h	Ayudante montador	1,943	/R x	28,08000	=	54,55944	
				Subtotal:			118,05668	118,05668
Materials								
BF31-056E	u	Colze de fosa de 90°, amb dues unions de campana amb anella elastomèrica per a aigua i contrabrida d'estanquitat, de 80 mm de diàmetre nominal	1,000	x	61,80000	=	61,80000	
				Subtotal:			61,80000	61,80000

Codi Validació: 434QLDQKKPDSG34J4N2N5QWZA
Verificació: https://polinya.eadministracio.cat/
Document signat electrònicament des de la plataforma esPublico Gestiona | Pàgina 267 de 570

PARTIDES D'OBRA

NÚM	CODI	UA	DESCRIPCIÓ	PREU

DESPESES AUXILIARS	1,50	%	1,77085
COST DIRECTE			181,62753
DESPESES INDIRECTES	0,00	%	0,00000
COST EXECUCIÓ MATERIAL			**181,62753**

P-46 PF31-KYBH u Colze de fosa de 22°30', amb dues unions de campana amb anella elastomèrica per a aigua i contrabrida d'estanquitat, de 150 mm de diàmetre nominal i col·locat al fons de la rasa **Rend.: 1,000** **283,55** €

			Unitats		Preu		Parcial	Import
Ma d'obra								
A0F-000R	h	Oficial 1a montador	2,793	/R x	32,68000	=	91,27524	
A01-FEPH	h	Ayudante montador	2,793	/R x	28,08000	=	78,42744	
				Subtotal:			169,70268	169,70268
Materials								
BF31-050U	u	Colze de fosa de 22°30', amb dues unions de campana amb anella elastomèrica per a aigua i contrabrida d'estanquitat, de 150 mm de diàmetre nominal	1,000	x	111,30000	=	111,30000	
				Subtotal:			111,30000	111,30000

DESPESES AUXILIARS	1,50	%	2,54554
COST DIRECTE			283,54822
DESPESES INDIRECTES	0,00	%	0,00000
COST EXECUCIÓ MATERIAL			**283,54822**

P-47 PF31-KYC7 u Colze de fosa de 22°30', amb dues unions de campana amb anella elastomèrica per a aigua i contrabrida d'estanquitat, de 80 mm de diàmetre nominal i col·locat al fons de la rasa **Rend.: 1,000** **181,63** €

			Unitats		Preu		Parcial	Import
Ma d'obra								
A01-FEPH	h	Ayudante montador	1,943	/R x	28,08000	=	54,55944	
A0F-000R	h	Oficial 1a montador	1,943	/R x	32,68000	=	63,49724	
				Subtotal:			118,05668	118,05668
Materials								
BF31-0527	u	Colze de fosa de 22°30', amb dues unions de campana amb anella elastomèrica per a aigua i contrabrida d'estanquitat, de 80 mm de diàmetre nominal	1,000	x	61,80000	=	61,80000	
				Subtotal:			61,80000	61,80

Codi Validació: 434QLDQKKPDSG34J4N2N5QWZA
Verificació: https://polinya.eadministracio.cat/
Document signat electrònicament des de la plataforma esPublico Gestiona | Pàgina 268 de 570

JUSTIFICACIÓ DE PREUS

PARTIDES D'OBRA

NÚM	CODI	UA	DESCRIPCIÓ	PREU

DESPESES AUXILIARS	1,50 %	1,77085
COST DIRECTE		181,62753
DESPESES INDIRECTES	0,00 %	0,00000
COST EXECUCIÓ MATERIAL		**181,62753**

PF31-KYD0 u Colze de fosa de 90°, amb dues unions de campana amb anella elastomèrica per a aigua i contrabrida d'estanquitat, de 150 mm de diàmetre nominal i col·locat al fons de la rasa **Rend.: 1,000** **283,55** €

			Unitats		Preu		Parcial	Import
Ma d'obra								
A01-FEPH	h	Ayudante montador	2,793	/R x	28,08000	=	78,42744	
A0F-000R	h	Oficial 1a montador	2,793	/R x	32,68000	=	91,27524	
				Subtotal:			169,70268	169,70268
Materials								
BF31-056R	u	Colze de fosa de 90°, amb dues unions de campana amb anella elastomèrica per a aigua i contrabrida d'estanquitat, de 150 mm de diàmetre nominal	1,000	x	111,30000	=	111,30000	
				Subtotal:			111,30000	111,30000

DESPESES AUXILIARS	1,50 %	2,54554
COST DIRECTE		283,54822
DESPESES INDIRECTES	0,00 %	0,00000
COST EXECUCIÓ MATERIAL		**283,54822**

P-48 **PF31-KYDK** u Colze de fosa de 90°, amb dues unions de campana amb anella elastomèrica per a aigua i contrabrida d'estanquitat, de 150 mm de diàmetre nominal i col·locat al fons de la rasa **Rend.: 1,000** **283,55** €

			Unitats		Preu		Parcial	Import
Ma d'obra								
A0F-000R	h	Oficial 1a montador	2,793	/R x	32,68000	=	91,27524	
A01-FEPH	h	Ayudante montador	2,793	/R x	28,08000	=	78,42744	
				Subtotal:			169,70268	169,70268
Materials								
BF31-056R	u	Colze de fosa de 90°, amb dues unions de campana amb anella elastomèrica per a aigua i contrabrida d'estanquitat, de 150 mm de diàmetre nominal	1,000	x	111,30000	=	111,30000	
				Subtotal:			111,30000	111,30000

Codi Validació: 434QLDQKKPDSG34J4N2N5QWZA
Verificació: https://polinya.eadministracio.cat/
Document signat electrònicament des de la plataforma esPublico Gestiona | Pàgina 269 de 570

PARTIDES D'OBRA

NÚM	CODI	UA	DESCRIPCIÓ	PREU

DESPESES AUXILIARS	1,50	%	2,54554
COST DIRECTE			283,54822
DESPESES INDIRECTES	0,00	%	0,00000
COST EXECUCIÓ MATERIAL			**283,54822**

P-49 **PF32-INC2** u Con de reducció de fosa per a passar de 200 a 150 mm de diàmetre nominal, amb dues unions de campana amb anella elastomèrica per a aigua i contrabrida d'estanquitat i col·locat al fons de la rasa **Rend.: 1,000** **368,40** €

			Unitats		Preu		Parcial	Import
Ma d'obra								
A0F-000R	h	Oficial 1a montador	3,400	/R x	32,68000	=	111,11200	
A01-FEPH	h	Ayudante montador	3,400	/R x	28,08000	=	95,47200	
				Subtotal:			206,58400	206,58400
Materials								
BF32-08LF	u	Con de reducció de fosa de 200 a 150 mm de diàmetre nominal, amb dues unions de campana amb anella elastomèrica per a aigua i contrabrida d'estanquitat	1,000	x	158,72000	=	158,72000	
				Subtotal:			158,72000	158,72000

DESPESES AUXILIARS	1,50	%	3,09876
COST DIRECTE			368,40276
DESPESES INDIRECTES	0,00	%	0,00000
COST EXECUCIÓ MATERIAL			**368,40276**

P-50 **PF32-IPM1** u Con de reducció de fosa per a passar de 150 a 100 mm de diàmetre nominal, amb dues unions de campana amb anella elastomèrica per a aigua i contrabrida d'estanquitat i col·locat al fons de la rasa **Rend.: 1,000** **287,20** €

			Unitats		Preu		Parcial	Import
Ma d'obra								
A0F-000R	h	Oficial 1a montador	2,692	/R x	32,68000	=	87,97456	
A01-FEPH	h	Ayudante montador	2,692	/R x	28,08000	=	75,59136	
				Subtotal:			163,56592	163,56592
Materials								
BF32-08I2	u	Con de reducció de fosa de 150 a 100 mm de diàmetre nominal, amb dues unions de campana amb anella elastomèrica per a aigua i contrabrida d'estanquitat	1,000	x	121,18000	=	121,18000	
				Subtotal:			121,18000	121,18

Codi Validació: 434QLDQKKPDSG34J4N2N5QWZA
Verificació: https://polinya.eadministracio.cat/
Document signat electrònicament des de la plataforma esPublico Gestiona | Pàgina 270 de 570

PARTIDES D'OBRA

NÚM	CODI	UA	DESCRIPCIÓ	PREU

DESPESES AUXILIARS	1,50	%	2,45349
COST DIRECTE			287,19941
DESPESES INDIRECTES	0,00	%	0,00000
COST EXECUCIÓ MATERIAL			**287,19941**

P-51 **PF33-IFTW** u Derivació de fosa de 150 mm de diàmetre nominal, amb tres unions de campana amb anella elastomèrica d'estanquitat per a aigua i contrabrida d'estanquitat, ramal a 90° de 60 mm de diàmetre nominal i col·locada al fons de la rasa **Rend.: 1,000** **315,06** **€**

				Unitats		Preu		Parcial	Import
Ma d'obra									
	A0F-000R	h	Oficial 1a montador	2,793	/R x	32,68000	=	91,27524	
	A01-FEPH	h	Ayudante montador	2,793	/R x	28,08000	=	78,42744	
					Subtotal:			169,70268	169,70268
Materials									
	BF33-057R	u	Derivació de fosa de 150 mm de diàmetre nominal, amb tres unions de campana amb anella elastomèrica d'estanquitat per a aigua, contrabrida d'estanquitat i ramal a 90° de 60 mm de diàmetre nominal	1,000	x	142,81000	=	142,81000	
					Subtotal:			142,81000	142,81000

DESPESES AUXILIARS	1,50	%	2,54554
COST DIRECTE			315,05822
DESPESES INDIRECTES	0,00	%	0,00000
COST EXECUCIÓ MATERIAL			**315,05822**

P-52 **PF33-IFUC** u Derivació de fosa de 150 mm de diàmetre nominal, amb tres unions de campana amb anella elastomèrica d'estanquitat per a aigua i contrabrida de tracció, ramal a 90° de 60 mm de diàmetre nominal i col·locada al fons de la rasa **Rend.: 1,000** **346,08** **€**

				Unitats		Preu		Parcial	Import
Ma d'obra									
	A0F-000R	h	Oficial 1a montador	2,793	/R x	32,68000	=	91,27524	
	A01-FEPH	h	Ayudante montador	2,793	/R x	28,08000	=	78,42744	
					Subtotal:			169,70268	169,70268
Materials									
	BF33-05ET	u	Derivació de fosa de 150 mm de diàmetre nominal, amb tres unions de campana amb anella elastomèrica d'estanquitat per a aigua, contrabrida de tracció i ramal a 90° de 60 mm de diàmetre nominal	1,000	x	173,83000	=	173,83000	

Codi Validació: 434QLDQKKPDSG34J4N2N5QWZA
Verificació: https://polinya.eadministracio.cat/
Document signat electrònicament des de la plataforma esPublico Gestiona | Pàgina 271 de 570

PARTIDES D'OBRA

NÚM	CODI	UA	DESCRIPCIÓ				PREU
			Subtotal:		173,83000		173,83000
			DESPESES AUXILIARS	1,50 %			2,54554
			COST DIRECTE				346,07822
			DESPESES INDIRECTES	0,00 %			0,00000
			COST EXECUCIÓ MATERIAL				**346,07822**

P-53 **PF33-IFUL** u Derivació de fosa de 150 mm de diàmetre nominal, amb dues unions de campana amb anella elastomèrica d'estanquitat per a aigua i contrabrida d'estanquitat, ramal a 90°, embridat de 80 mm de diàmetre nominal i col·locada al fons de la rasa **Rend.: 1,000** **315,68** €

				Unitats		Preu		Parcial	Import
Ma d'obra									
	A0F-000R	h	Oficial 1a montador	2,793	/R x	32,68000	=	91,27524	
	A01-FEPH	h	Ayudante montador	2,793	/R x	28,08000	=	78,42744	
					Subtotal:			169,70268	169,70268
Materials									
	BF33-058B	u	Derivació de fosa de 150 mm de diàmetre nominal, amb dues unions de campana amb anella elastomèrica d'estanquitat per a aigua, contrabrida d'estanquitat i ramal a 90°, embridat de 80 mm de diàmetre nominal	1,000	x	143,43000	=	143,43000	
					Subtotal:			143,43000	143,43000
			DESPESES AUXILIARS			1,50 %			2,54554
			COST DIRECTE						315,67822
			DESPESES INDIRECTES			0,00 %			0,00000
			COST EXECUCIÓ MATERIAL						**315,67822**

P-54 **PF33-INR6** u Derivació de fosa de 80 mm de diàmetre nominal, amb dues unions de campana amb anella elastomèrica d'estanquitat per a aigua i contrabrida d'estanquitat, ramal a 90°, embridat de 80 mm de diàmetre nominal i col·locada al fons de la rasa **Rend.: 1,000** **200,82** €

				Unitats		Preu		Parcial	Import
Ma d'obra									
	A0F-000R	h	Oficial 1a montador	1,943	/R x	32,68000	=	63,49724	
	A01-FEPH	h	Ayudante montador	1,943	/R x	28,08000	=	54,55944	
					Subtotal:			118,05668	118,05668
Materials									
	BF33-05EI	u	Derivació de fosa de 80 mm de diàmetre nominal, amb dues unions de campana amb anella elastomèrica d'estanquitat per a aigua, contrabrida d'estanquitat i ramal a 90°, embridat de 80 mm de	1,000	x	80,99000	=	80,99000	

Codi Validació: 434QLDQKKPDSG34J4N2N5QWZA
Verificació: https://polinya.eadministracio.cat/
Document signat electrònicament des de la plataforma esPublico Gestiona | Pàgina 272 de 570

PARTIDES D'OBRA

NÚM	CODI	UA	DESCRIPCIÓ				PREU
			diàmetre nominal				
			Subtotal:			80,99000	80,99000
			DESPESES AUXILIARS	1,50	%		1,77085
			COST DIRECTE				200,81753
			DESPESES INDIRECTES	0,00	%		0,00000
			COST EXECUCIÓ MATERIAL				**200,81753**

P-55 **PF33-IORO** u Derivació de fosa de 200 mm de diàmetre nominal, amb dues unions de campana amb anella elastomèrica d'estanquitat per a aigua i contrabrida d'estanquitat, ramal a 90°, embridat de 150 mm de diàmetre nominal i col·locada al fons de la rasa **Rend.: 1,000** **371,49** €

				Unitats		Preu		Parcial	Import
Ma d'obra									
	A0F-000R	h	Oficial 1a montador	3,400	/R x	32,68000	=	111,11200	
	A01-FEPH	h	Ayudante montador	3,400	/R x	28,08000	=	95,47200	
					Subtotal:			206,58400	206,58400
Materials									
	BF33-058K	u	Derivació de fosa de 200 mm de diàmetre nominal, amb dues unions de campana amb anella elastomèrica d'estanquitat per a aigua, contrabrida d'estanquitat i ramal a 90°, embridat de 150 mm de diàmetre nominal	1,000	x	161,81000	=	161,81000	
					Subtotal:			161,81000	161,81000
			DESPESES AUXILIARS			1,50	%		3,09876
			COST DIRECTE						371,49276
			DESPESES INDIRECTES			0,00	%		0,00000
			COST EXECUCIÓ MATERIAL						**371,49276**

P-56 **PF33-JPL3** u Derivació de fosa de 150 mm de diàmetre nominal, amb tres unions de campana amb anella elastomèrica d'estanquitat per a aigua i contrabrida de tracció, ramal a 90° de 100 mm de diàmetre nominal i col·locada al fons de la rasa **Rend.: 1,000** **355,40** €

				Unitats		Preu		Parcial	Import
Ma d'obra									
	A0F-000R	h	Oficial 1a montador	2,793	/R x	32,68000	=	91,27524	
	A01-FEPH	h	Ayudante montador	2,793	/R x	28,08000	=	78,42744	
					Subtotal:			169,70268	169,70268
Materials									
	BF33-05EZ	u	Derivació de fosa de 150 mm de diàmetre nominal, amb tres unions de campana amb anella elastomèrica	1,000	x	183,15000	=	183,15000	

Codi Validació: 434QLDQKKPDSG34J4N2N5QWZA
Verificació: https://polinya.eadministracio.cat/
Document signat electrònicament des de la plataforma esPublico Gestiona | Pàgina 273 de 570

PARTIDES D'OBRA

NÚM	CODI	UA	DESCRIPCIÓ				PREU
			d'estanquitat per a aigua, contrabrida de tracció i ramal a 90° de 100 mm de diàmetre nominal				
			Subtotal:			183,15000	183,15000
			DESPESES AUXILIARS	1,50	%		2,54554
			COST DIRECTE				355,39822
			DESPESES INDIRECTES	0,00	%		0,00000
			COST EXECUCIÓ MATERIAL				**355,39822**

P-57 **PF34-3TH6** u Maniguet de connexió de fosa de 100 mm de diàmetre nominal, amb una unió embridada i l'altra de campana amb anella elastomèrica per a aigua i contrabrida d'estanquitat i col·locat al fons de la rasa **Rend.: 1,000** **189,37** €

				Unitats		Preu		Parcial	Import
Ma d'obra									
	A01-FEPH	h	Ayudante montador	2,186	/R x	28,08000	=	61,38288	
	A0F-000R	h	Oficial 1a montador	2,186	/R x	32,68000	=	71,43848	
					Subtotal:			132,82136	132,82136
Materials									
	BF34-04TQ	u	Manguito de conexión de fundición de 100 mm de diámetro nominal, con una unión embridada y la otra de campana con anilla elastomérica para agua y contrabrida de estanqueidad	1,000	x	54,56000	=	54,56000	
					Subtotal:			54,56000	54,56000
			DESPESES AUXILIARS			1,50	%		1,99232
			COST DIRECTE						189,37368
			DESPESES INDIRECTES			0,00	%		0,00000
			COST EXECUCIÓ MATERIAL						**189,37368**

P-58 **PF34-IMLP** u Maniguet de connexió de fosa de 60 mm de diàmetre nominal, amb una unió embridada i l'altra de campana amb anella elastomèrica per a aigua i contrabrida d'estanquitat i col·locat al fons de la rasa **Rend.: 1,000** **139,31** €

				Unitats		Preu		Parcial	Import
Ma d'obra									
	A01-FEPH	h	Ayudante montador	1,700	/R x	28,08000	=	47,73600	
	A0F-000R	h	Oficial 1a montador	1,700	/R x	32,68000	=	55,55600	
					Subtotal:			103,29200	103,29200
Materials									
	BF34-04VD	u	Maniguet de connexió de fosa de 60 mm de diàmetre nominal, amb una unió embridada i l'altra de campana amb anella elastomèrica per a aigua i contrabrida d'estanquitat	1,000	x	34,47000	=	34,47000	

Codi Validació: 434QLDQKKPDSG34J4N2N5QWZA
Verificació: https://polinya.eadministracio.cat/
Document signat electrònicament des de la plataforma esPublico Gestiona | Pàgina 274 de 570

PARTIDES D'OBRA

NÚM	CODI	UA	DESCRIPCIÓ				PREU
			Subtotal:			34,47000	34,47000
			DESPESES AUXILIARS	1,50	%		1,54938
			COST DIRECTE				139,31138
			DESPESES INDIRECTES	0,00	%		0,00000
			COST EXECUCIÓ MATERIAL				**139,31138**

P-59 **PF34-JUZ0** u Maniguet de connexió de fosa de 200 mm de diàmetre nominal, amb una unió embridada i l'altra de campana amb anella elastomèrica per a aigua i contrabrida d'estanquitat i col·locat al fons de la rasa **Rend.: 1,000** **313,89** €

				Unitats		Preu		Parcial	Import
Ma d'obra									
	A0F-000R	h	Oficial 1a montador	3,400	/R x	32,68000	=	111,11200	
	A01-FEPH	h	Ayudante montador	3,400	/R x	28,08000	=	95,47200	
			Subtotal:					206,58400	206,58400
Materials									
	BF34-04TS	u	Maniguet de connexió de fosa de 200 mm de diàmetre nominal, amb una unió embridada i l'altra de campana amb anella elastomèrica per a aigua i contrabrida d'estanquitat	1,000	x	104,21000	=	104,21000	
			Subtotal:					104,21000	104,21000
			DESPESES AUXILIARS		1,50	%			3,09876
			COST DIRECTE						313,89276
			DESPESES INDIRECTES		0,00	%			0,00000
			COST EXECUCIÓ MATERIAL						**313,89276**

P-60 **PF36-DVUJ** m Tub de fosa dúctil de 80 mm de diàmetre nominal, segons la norma ISO 2531, amb unió de campana amb anella elastomèrica d'estanquitat per a aigua i col·locat al fons de la rasa **Rend.: 1,000** **39,44** €

				Unitats		Preu		Parcial	Import
Ma d'obra									
	A0F-000R	h	Oficial 1a montador	0,169	/R x	32,68000	=	5,52292	
	A01-FEPH	h	Ayudante montador	0,169	/R x	28,08000	=	4,74552	
			Subtotal:					10,26844	10,26844
Materials									
	BF36-04JF	m	Tub de fosa dúctil de 80 mm de diàmetre nominal, segons la norma ISO 2531, per a unió de campana amb anella elastomèrica d'estanquitat per a aigua	1,020	x	28,45000	=	29,01900	
			Subtotal:					29,01900	29,01

Codi Validació: 434QLDQKKPDSG34J4N2N5QWZA
Verificació: https://polinya.eadministracio.cat/
Document signat electrònicament des de la plataforma esPublico Gestiona | Pàgina 275 de 570

PARTIDES D'OBRA

NÚM	CODI	UA	DESCRIPCIÓ	PREU

DESPESES AUXILIARS	1,50	%	0,15403
COST DIRECTE			39,44147
DESPESES INDIRECTES	0,00	%	0,00000
COST EXECUCIÓ MATERIAL			**39,44147**

P-61 **PF36-DVUM** m Tub de fosa dúctil de 150 mm de diàmetre nominal, segons la norma ISO 2531, amb unió de campana amb anella elastomèrica d'estanquitat per a aigua i col·locat al fons de la rasa **Rend.: 1,000** **65,41** €

			Unitats		Preu		Parcial	Import
Ma d'obra								
A0F-000R	h	Oficial 1a montador	0,243	/R x	32,68000	=	7,94124	
A01-FEPH	h	Ayudante montador	0,243	/R x	28,08000	=	6,82344	
				Subtotal:			14,76468	14,76468
Materials								
BF36-04J6	m	Tub de fosa dúctil de 150 mm de diàmetre nominal, segons la norma ISO 2531, per a unió de campana amb anella elastomèrica d'estanquitat per a aigua	1,020	x	49,44000	=	50,42880	
				Subtotal:			50,42880	50,42880

DESPESES AUXILIARS	1,50	%	0,22147
COST DIRECTE			65,41495
DESPESES INDIRECTES	0,00	%	0,00000
COST EXECUCIÓ MATERIAL			**65,41495**

P-62 **PF36-DVUN** m Tub de fosa dúctil de 200 mm de diàmetre nominal, segons la norma ISO 2531, amb unió de campana amb anella elastomèrica d'estanquitat per a aigua i col·locat al fons de la rasa **Rend.: 1,000** **86,55** €

			Unitats		Preu		Parcial	Import
Ma d'obra								
A0F-000R	h	Oficial 1a montador	0,296	/R x	32,68000	=	9,67328	
A01-FEPH	h	Ayudante montador	0,296	/R x	28,08000	=	8,31168	
				Subtotal:			17,98496	17,98496
Materials								
BF36-04J2	m	Tub de fosa dúctil de 200 mm de diàmetre nominal, segons la norma ISO 2531, per a unió de campana amb anella elastomèrica d'estanquitat per a aigua	1,020	x	66,96000	=	68,29920	
				Subtotal:			68,29920	68,29920

Codi Validació: 434QLDQKKPDSG34J4N2N5QWZA
Verificació: https://polinya.eadministracio.cat/
Document signat electrònicament des de la plataforma esPublico Gestiona | Pàgina 276 de 570

PARTIDES D'OBRA

NÚM	CODI	UA	DESCRIPCIÓ	PREU

DESPESES AUXILIARS	1,50	%	0,26977
COST DIRECTE			86,55393
DESPESES INDIRECTES	0,00	%	0,00000
COST EXECUCIÓ MATERIAL			**86,55393**

P-63 **PFB3-DVZ9** m Tub de polietilè de designació PE 100, de 63 mm de diàmetre nominal, de 16 bar de pressió nominal, sèrie SDR 11, UNE-EN 12201-2, connectat a pressió, amb grau de dificultat mitjà, utilitzant accessoris de plàstic i col·locat al fons de la rasa **Rend.: 1,000** **22,35** €

			Unitats		Preu		Parcial	Import
Ma d'obra								
A0F-000R	h	Oficial 1a montador	0,220	/R x	32,68000	=	7,18960	
A01-FEPH	h	Ayudante montador	0,220	/R x	28,08000	=	6,17760	
				Subtotal:			13,36720	13,36720
Materials								
BFB3-099A	m	Tub de polietilè de designació PE 100, de 63 mm de diàmetre nominal, de 16 bar de pressió nominal, sèrie SDR 11, segons la norma UNE-EN 12201-2	1,020	x	3,01000	=	3,07020	
BFYH-0A5W	u	Part proporcional d'elements de muntatge per a tubs de polietilè de densitat alta, de 63 mm de diàmetre nominal exterior, per a connectar a pressió	1,000	x	0,13000	=	0,13000	
BFWF-09VF	u	Accessori per a tubs de polietilè de densitat alta, de 63 mm de diàmetre nominal exterior, de plàstic, per a connectar a pressió	0,300	x	18,61000	=	5,58300	
				Subtotal:			8,78320	8,78320

DESPESES AUXILIARS	1,50	%	0,20051
COST DIRECTE			22,35091
DESPESES INDIRECTES	0,00	%	0,00000
COST EXECUCIÓ MATERIAL			**22,35091**

P-64 **PFZ0-6QJX** u Dau d'ancoratge de formigó formigó HA-25/P / 20 / I de consistència plàstica, grandària màxima del granulat 20 mm, amb >= 250 kg/m3 de ciment, apte per a classe d'exposició I, per a peces en T en conduccions de diàmetre entre 100 i 110 mm, inclosa la col·locació d'armadures i el vibratge del formigó **Rend.: 1,000** **68,85** €

			Unitats		Preu		Parcial	Import
Ma d'obra								
A0F-000B	h	Oficial 1a	0,330	/R x	28,61000	=	9,44130	
A0D-0007	h	Manobre	0,330	/R x	23,88000	=	7,88040	
				Subtotal:			17,32170	17,32

Codi Validació: 434QLDQKKPDSG34J4N2N5QWZA
Verificació: https://polinya.eadministracio.cat/
Document signat electrònicament des de la plataforma esPublico Gestiona | Pàgina 277 de 570

JUSTIFICACIÓ DE PREUS

PARTIDES D'OBRA

NÚM	CODI	UA	DESCRIPCIÓ						PREU
Materials									
	B06E-12C7	m3	Formigó HA-25/P / 20 / I de consistència plàstica, grandària màxima del granulat 20 mm, amb >= 250 kg/m3 de ciment, apte per a classe d'exposició I	0,275	x	94,25000	=	25,91875	
	B0B6-107D	kg	Acer en barres corrugades elaborat a l'obra i manipulat a taller B400S, de límit elàstic >= 400 N/mm2	16,100	x	1,56395	=	25,17960	
					Subtotal:			51,09835	51,09835
			DESPESES AUXILIARS			2,50	%		0,43304
			COST DIRECTE						68,85309
			DESPESES INDIRECTES			0,00	%		0,00000
			COST EXECUCIÓ MATERIAL						**68,85309**

	PFZ0-6QLB	u	Dau d'ancoratge de formigó formigó HA-25/P / 20 / I de consistència plàstica, grandària màxima del granulat 20 mm, amb >= 250 kg/m3 de ciment, apte per a classe d'exposició I, per a peces en T en conduccions de diàmetre entre 100 i 110 mm, inclosa la col·locació d'armadures i el vibratge del formigó	**Rend.:**	**1,000**	**68,85**	**€**

				Unitats		Preu		Parcial	Import
Ma d'obra									
	A0F-000B	h	Oficial 1a	0,330	/R x	28,61000	=	9,44130	
	A0D-0007	h	Manobre	0,330	/R x	23,88000	=	7,88040	
					Subtotal:			17,32170	17,32170
Materials									
	B06E-12C7	m3	Formigó HA-25/P / 20 / I de consistència plàstica, grandària màxima del granulat 20 mm, amb >= 250 kg/m3 de ciment, apte per a classe d'exposició I	0,275	x	94,25000	=	25,91875	
	B0B6-107D	kg	Acer en barres corrugades elaborat a l'obra i manipulat a taller B400S, de límit elàstic >= 400 N/mm2	16,100	x	1,56395	=	25,17960	
					Subtotal:			51,09835	51,09835
			DESPESES AUXILIARS			2,50	%		0,43304
			COST DIRECTE						68,85309
			DESPESES INDIRECTES			0,00	%		0,00000
			COST EXECUCIÓ MATERIAL						**68,85309**

P-65	**PFZ0-6QM2**	u	Dau d'ancoratge de formigó formigó HA-25/P / 20 / I de consistència plàstica, grandària màxima del granulat 20 mm, amb >= 250 kg/m3 de ciment, apte per a classe d'exposició I, per a colzes de 45 o 90º en conduccions de diàmetre entre 60 i 225 mm, inclosa la col·locació d'armadures i el vibratge del formigó	**Rend.:**	**1,000**	**31,74**	**€**

Codi Validació: 434QLDQKKPDSG34J4N2N5QWZA
Verificació: https://polinya.eadministracio.cat/
Document signat electrònicament des de la plataforma esPublico Gestiona | Pàgina 278 de 570

JUSTIFICACIÓ DE PREUS

PARTIDES D'OBRA

NÚM	CODI	UA	DESCRIPCIÓ						PREU
				Unitats		Preu		Parcial	Import
Ma d'obra									
	A0F-000B	h	Oficial 1a	0,450	/R x	28,61000	=	12,87450	
	A0D-0007	h	Manobre	0,450	/R x	23,88000	=	10,74600	
					Subtotal:			23,62050	23,62050
Materials									
	B06E-12C7	m3	Formigó HA-25/P / 20 / I de consistència plàstica, grandària màxima del granulat 20 mm, amb >= 250 kg/m3 de ciment, apte per a classe d'exposició I	0,0567	x	94,25000	=	5,34398	
	B0B6-107D	kg	Acer en barres corrugades elaborat a l'obra i manipulat a taller B400S, de límit elàstic >= 400 N/mm2	1,400	x	1,56395	=	2,18953	
					Subtotal:			7,53351	7,53351
			DESPESES AUXILIARS			2,50	%		0,59051
			COST DIRECTE						31,74452
			DESPESES INDIRECTES			0,00	%		0,00000
			COST EXECUCIÓ MATERIAL						**31,74452**

P-66	**PFZ0-M8X2**	u	Dau d'ancoratge de formigó formigó per armar HA - 25 / B / 20 / XC1 amb una quantitat de ciment de 275 kg/m3 i relació aigua ciment =< 0.6, per a peces en T en conduccions de diàmetre entre 100 i 110 mm, inclosa la col·locació d'armadures i el vibratge del formigó	**Rend.:**	**1,000**	**69,51**	**€**

				Unitats		Preu		Parcial	Import
Ma d'obra									
	A0F-000B	h	Oficial 1a	0,330	/R x	28,61000	=	9,44130	
	A0D-0007	h	Manobre	0,330	/R x	23,88000	=	7,88040	
					Subtotal:			17,32170	17,32170
Materials									
	B06F2-I05P	m3	Formigó per armar HA - 25 / B / 20 / XC1 amb una quantitat de ciment de 275 kg/m3 i relació aigua ciment =< 0.6	0,27501	x	96,62000	=	26,57147	
	B0B6-107D	kg	Acer en barres corrugades elaborat a l'obra i manipulat a taller B400S, de límit elàstic >= 400 N/mm2	16,100	x	1,56395	=	25,17960	
					Subtotal:			51,75107	51,75107
			DESPESES AUXILIARS			2,50	%		0,43304
			COST DIRECTE						69,50581
			DESPESES INDIRECTES			0,00	%		0,00000
			COST EXECUCIÓ MATERIAL						**69,50**

Codi Validació: 434QLDQKKPDSG34J4N2N5QWZA
Verificació: https://polinya.eadministracio.cat/
Document signat electrònicament des de la plataforma esPublico Gestiona | Pàgina 279 de 570

JUSTIFICACIÓ DE PREUS

PARTIDES D'OBRA

NÚM	CODI	UA	DESCRIPCIÓ						PREU
P-67	**PFZ0-PYSE**	u	Dau d'ancoratge de formigó formigó per armar HA - 25 / B / 20 / XC2 amb una quantitat de ciment de 275 kg/m3 i relació aigua ciment =< 0.6, per a colzes de 45 o 90º en conduccions de diàmetre entre 450 i 500 mm, inclosa la col·locació d'armadures i el vibratge del formigó	**Rend.:**	**1,000**			**71,80**	**€**

			Unitats		Preu		Parcial	Import
Ma d'obra								
A0F-000B	h	Oficial 1a	0,600	/R x	28,61000	=	17,16600	
A0D-0007	h	Manobre	0,600	/R x	23,88000	=	14,32800	
				Subtotal:			31,49400	31,49400
Materials								
B06F2-HZB	m3	Formigó per armar HA - 25 / B / 20 / XC2 amb una quantitat de ciment de 275 kg/m3 i relació aigua ciment =< 0.6	0,3605	x	96,62000	=	34,83151	
B0B6-107D	kg	Acer en barres corrugades elaborat a l'obra i manipulat a taller B400S, de límit elàstic >= 400 N/mm2	3,000	x	1,56395	=	4,69185	
				Subtotal:			39,52336	39,52336
			DESPESES AUXILIARS		2,50	%		0,78735
			COST DIRECTE					71,80471
			DESPESES INDIRECTES		0,00	%		0,00000
			COST EXECUCIÓ MATERIAL					**71,80471**

P-68	**PJM9-E9KB**	u	Ventosa embridada de diàmetre nominal 50 mm, de 16 bar de pressió de prova, de fosa, preu alt i muntada en pericó de canalització soterrada	**Rend.:**	**1,000**		**266,80**	**€**

			Unitats		Preu		Parcial	Import
Ma d'obra								
A0F-000R	h	Oficial 1a montador	0,540	/R x	32,68000	=	17,64720	
A01-FEPH	h	Ayudante montador	0,540	/R x	28,08000	=	15,16320	
				Subtotal:			32,81040	32,81040
Materials								
BJM9-FFVO	u	Ventosa automàtica per a embridar de 50 mm de diàmetre nominal, de 16 bar de pressió de prova, de fosa, preu alt	1,000	x	233,50000	=	233,50000	
				Subtotal:			233,50000	233,50000

Codi Validació: 434QLDQKKPDSG34J4N2N5QWZA
Verificació: https://polinya.eadministracio.cat/
Document signat electrònicament des de la plataforma esPublico Gestiona | Pàgina 280 de 570

PARTIDES D'OBRA

NÚM	CODI	UA	DESCRIPCIÓ			PREU
			DESPESES AUXILIARS	1,50	%	0,49216
			COST DIRECTE			266,80256
			DESPESES INDIRECTES	0,00	%	0,00000
			COST EXECUCIÓ MATERIAL			**266,80256**

P-69 PLOG0013 u Subministrament i instal·lació de comptador WOL TMANN ´´Meistream Plus´´ DN 150 a interior d'arqueta.
Inclou mà d'obra.

Rend.: 1,000 **1.244,33** €

COST DIRECTE		1.244,33000
DESPESES INDIRECTES	0,00 %	0,00000
COST EXECUCIÓ MATERIAL		**1.244,3300**

P-70 PLOG007 u Subministrament i instal·lació de comptador WOLTMANN ´´Meistream Plus´´ DN 150 a interior d'arqueta.
Inclou mà d'obra.

Rend.: 1,000 **1.318,19** €

				Unitats		Preu		Parcial	Import
Ma d'obra									
	A01-FEPH	h	Ayudante montador	2,000	/R x	28,08000	=	56,16000	
	A0F-000R	h	Oficial 1a montador	2,000	/R x	32,68000	=	65,36000	
					Subtotal:			121,52000	121,52000
Materials									
	BLOG009	u	Comptador WOLTMANN horitzontal aigua freda ´´Meistream Plus´´ embridat rang R315 DN 150 mm. PN-16 Q3: 250m3/h.Q4:312m3/h Longitud: 300 mm PN16.	1,000	x	1.130,71000	=	1.130,71000	
	BLOG011	u	Emissor d'impulsos HRI-Mei de 5 fils. Protecció IP68. Longitud cable 3 m. Alimentació bateria incorporada ´´aplicació´´ cont. meistream 150mm.	1,000	x	65,96000	=	65,96000	
					Subtotal:			1.196,67000	1.196,67000

COST DIRECTE		1.318,19000
DESPESES INDIRECTES	0,00 %	0,00000
COST EXECUCIÓ MATERIAL		**1.318,19000**

P-71 PLOG008 u Subministrament i instal·lació de vàlvula estabilitzadora-mantenidora CLA-VAL DN 150 a interior d'arqueta.
Inclou mà d'obra.

Rend.: 1,000 **3.828,77** €

	Unitats	Preu	Parcial	Im
Ma d'obra				

Codi Validació: 434QLDQKKPDSG34J4N2N5QWZA
Verificació: https://polinya.eadministracio.cat/
Document signat electrònicament des de la plataforma esPublico Gestiona | Pàgina 281 de 570

JUSTIFICACIÓ DE PREUS

PARTIDES D'OBRA

NÚM	CODI	UA	DESCRIPCIÓ						PREU
	A01-FEPH	h	Ayudante montador	2,000	/R x	28,08000	=	56,16000	
	A0F-000R	h	Oficial 1a montador	2,000	/R x	32,68000	=	65,36000	
					Subtotal:			121,52000	121,52000
Materials									
	BLOG010	u	Vàlvula Estabilitzadora-Mantenidora de pressió aigües amunt (Pilotada). Cos FD amb brides. Sèrie NGE 50-01 DN 150 mm PN-16.<(><<)>	1,000	x	3.707,25000	=	3.707,25000	
					Subtotal:			3.707,25000	3.707,25000
				COST DIRECTE					3.828,77000
				DESPESES INDIRECTES		0,00	%		0,00000
				COST EXECUCIÓ MATERIAL					**3.828,77000**

P-72	**PM23-4BCW**	u	Hidrant soterrat amb pericó de registre, amb una sortida de 100 mm de diàmetre i de 4´´ de diàmetre de connexió a la canonada, muntat a l'exterior	**Rend.:**	**1,000**	**596,84**	**€**

				Unitats		Preu		Parcial	Import
Ma d'obra									
	A0F-000R	h	Oficial 1a montador	3,000	/R x	32,68000	=	98,04000	
	A01-FEPH	h	Ayudante montador	3,000	/R x	28,08000	=	84,24000	
					Subtotal:			182,28000	182,28000
Materials									
	BMY0-0TC0	u	Part proporcional d'elements especials per a hidrants	1,000	x	2,02000	=	2,02000	
	BM23-0SZP	u	Hidrant soterrat amb pericó de registre, amb una sortida de 100 mm de diàmetre i de 4´´ de diàmetre de connexió a la canonada	1,000	x	409,81000	=	409,81000	
					Subtotal:			411,83000	411,83000
				DESPESES AUXILIARS		1,50	%		2,73420
				COST DIRECTE					596,84420
				DESPESES INDIRECTES		0,00	%		0,00000
				COST EXECUCIÓ MATERIAL					**596,84420**

P-73	**PMS0-6Z3W**	u	Rètol senyalització instal·lació de protecció contra incendis, quadrat, de 210x210 mm2 de panell de polipropilè d'1,5 mm de gruix, col·locat fixat mecànicament sobre parament vertical	**Rend.:**	**1,000**	**19,11**	**€**

				Unitats		Preu		Parcial	Import
Ma d'obra									
	A0F-000R	h	Oficial 1a montador	0,300	/R x	32,68000	=	9,80400	
					Subtotal:			9,80400	9,80

Codi Validació: 434QLDQKKPDSG34J4N2N5QWZA
Verificació: https://polinya.eadministracio.cat/
Document signat electrònicament des de la plataforma esPublico Gestiona | Pàgina 282 de 570

PARTIDES D'OBRA

NÚM	CODI	UA	DESCRIPCIÓ						PREU
Materials									
	BMS0-1K0V	u	Rètol senyalització instal·lació de protecció contra incendis, quadrat, de 210x210 mm2 de panell de polipropilè d'1,5 mm de gruix	1,000	x	8,60000	=	8,60000	
	B0AO-07IG	u	Tac de niló de 5 mm de diàmetre, com a màxim, amb vis	4,000	x	0,14000	=	0,56000	
					Subtotal:			9,16000	9,16000
			DESPESES AUXILIARS			1,50	%		0,14706
			COST DIRECTE						19,11106
			DESPESES INDIRECTES			0,00	%		0,00000
			COST EXECUCIÓ MATERIAL						**19,11106**

P-74	**PN12-DPMK**	u	Vàlvula de comporta manual amb brides, de cos curt, de 80 mm de diàmetre nominal, de 16 bar de PN, cos de fosa nodular EN-GJS-500-7 (GGG50) i tapa de fosa nodular EN-GJS-500-7 (GGG50), amb revestiment de resina epoxi (250 micres), comporta de fosa+EPDM i tancament de seient elàstic, eix d'acer inoxidable 1.4021 (AISI 420), amb accionament per volant de fosa, muntada superficialment	**Rend.:**	**1,000**	**145,94**	**€**

				Unitats		Preu		Parcial	Import
Ma d'obra									
	A0F-000R	h	Oficial 1a montador	0,660	/R x	32,68000	=	21,56880	
					Subtotal:			21,56880	21,56880
Materials									
	BN12-0XFV	u	Vàlvula de comporta manual amb brides, de cos curt, de 80 mm de diàmetre nominal, de 16 bar de PN, cos de fosa nodular EN-GJS-500-7 (GGG50) i tapa de fosa nodular EN-GJS-500-7 (GGG50), amb revestiment de resina epoxi (250 micres), comporta de fosa+EPDM i tancament de seient elàstic, eix d'acer inoxidable 1.4021 (AISI 420), amb accionament per volant de fosa	1,000	x	124,05000	=	124,05000	
					Subtotal:			124,05000	124,05000
			DESPESES AUXILIARS			1,50	%		0,32353
			COST DIRECTE						145,94233
			DESPESES INDIRECTES			0,00	%		0,00000
			COST EXECUCIÓ MATERIAL						**145,94233**

Codi Validació: 434QLDQKKPDSG34J4N2N5QWZA
Verificació: https://polinya.eadministracio.cat/
Document signat electrònicament des de la plataforma esPublico Gestiona | Pàgina 283 de 570

JUSTIFICACIÓ DE PREUS

PARTIDES D'OBRA

NÚM	CODI	UA	DESCRIPCIÓ		PREU
	PN12-DPO0	u	Vàlvula de comporta manual amb brides, de cos curt, de 150 mm de diàmetre nominal, de 16 bar de PN, cos de fosa nodular EN-GJS-500-7 (GGG50) i tapa de fosa nodular EN-GJS-500-7 (GGG50), amb revestiment de resina epoxi (250 micres), comporta de fosa+EPDM i tancament de seient elàstic, eix d'acer inoxidable 1.4021 (AISI 420), amb accionament per volant de fosa, muntada en pericó de canalització soterrada	**Rend.: 1,000**	**329,66** €

		Unitats		Preu		Parcial	Import
Ma d'obra							
A0F-000R	h Oficial 1a montador	1,870	/R x	32,68000	=	61,11160	
			Subtotal:			61,11160	61,11160
Materials							
BN12-0XG6	u Vàlvula de comporta manual amb brides, de cos curt, de 150 mm de diàmetre nominal, de 16 bar de PN, cos de fosa nodular EN-GJS-500-7 (GGG50) i tapa de fosa nodular EN-GJS-500-7 (GGG50), amb revestiment de resina epoxi (250 micres), comporta de fosa+EPDM i tancament de seient elàstic, eix d'acer inoxidable 1.4021 (AISI 420), amb accionament per volant de fosa	1,000	x	267,63000	=	267,63000	
			Subtotal:			267,63000	267,63000

DESPESES AUXILIARS	1,50	%	0,91667
COST DIRECTE			329,65827
DESPESES INDIRECTES	0,00	%	0,00000
COST EXECUCIÓ MATERIAL			**329,65827**

P-75	**PN12-DPO3**	u	Vàlvula de comporta manual amb brides, de cos curt, de 150 mm de diàmetre nominal, de 16 bar de PN, cos de fosa nodular EN-GJS-500-7 (GGG50) i tapa de fosa nodular EN-GJS-500-7 (GGG50), amb revestiment de resina epoxi (250 micres), comporta de fosa+EPDM i tancament de seient elàstic, eix d'acer inoxidable 1.4021 (AISI 420), amb accionament per volant de fosa, muntada en pericó de canalització soterrada	**Rend.: 1,000**	**329,66** €

		Unitats		Preu		Parcial	Import
Ma d'obra							
A0F-000R	h Oficial 1a montador	1,870	/R x	32,68000	=	61,11160	
			Subtotal:			61,11160	61,11160
Materials							
BN12-0XG6	u Vàlvula de comporta manual amb brides, de cos curt, de 150 mm de diàmetre nominal, de 16 bar de PN, cos de fosa nodular EN-GJS-500-7 (GGG50) i tapa de fosa nodular EN-GJS-500-7 (GGG50), amb revestiment de resina epoxi (250 micres), comporta	1,000	x	267,63000	=	267,63000	

Codi Validació: 434QLDQKKPDSG34J4N2N5QWZA
Verificació: https://polinya.eadministracio.cat/
Document signat electrònicament des de la plataforma esPublico Gestiona | Pàgina 284 de 570

PARTIDES D'OBRA

NÚM	CODI	UA	DESCRIPCIÓ					PREU
			de fosa+EPDM i tancament de seient elàstic, eix d'acer inoxidable 1.4021 (AISI 420), amb accionament per volant de fosa					
				Subtotal:			267,63000	267,63000
				DESPESES AUXILIARS	1,50	%		0,91667
				COST DIRECTE				329,65827
				DESPESES INDIRECTES	0,00	%		0,00000
				COST EXECUCIÓ MATERIAL				**329,65827**

P-76 **PN12-DPO7** u Vàlvula de comporta manual amb brides, de cos curt, de 200 mm de diàmetre nominal, de 16 bar de PN, cos de fosa nodular EN-GJS-500-7 (GGG50) i tapa de fosa nodular EN-GJS-500-7 (GGG50), amb revestiment de resina epoxi (250 micres), comporta de fosa+EPDM i tancament de seient elàstic, eix d'acer inoxidable 1.4021 (AISI 420), amb accionament per volant de fosa, muntada en pericó de canalització soterrada **Rend.: 1,000** **674,30** €

				Unitats		Preu		Parcial	Import
Ma d'obra									
	A0F-000R	h	Oficial 1a montador	2,040	/R x	32,68000	=	66,66720	
	A01-FEPH	h	Ayudante montador	4,080	/R x	28,08000	=	114,56640	
					Subtotal:			181,23360	181,23360
Maquinària									
	C152-003A	h	Camió grua de 3 t	2,040	/R x	54,81000	=	111,81240	
					Subtotal:			111,81240	111,81240
Materials									
	BN12-0XG7	u	Vàlvula de comporta manual amb brides, de cos curt, de 200 mm de diàmetre nominal, de 16 bar de PN, cos de fosa nodular EN-GJS-500-7 (GGG50) i tapa de fosa nodular EN-GJS-500-7 (GGG50), amb revestiment de resina epoxi (250 micres), comporta de fosa+EPDM i tancament de seient elàstic, eix d'acer inoxidable 1.4021 (AISI 420), amb accionament per volant de fosa	1,000	x	378,54000	=	378,54000	
					Subtotal:			378,54000	378,54000
				DESPESES AUXILIARS		1,50	%		2,71850
				COST DIRECTE					674,30450
				DESPESES INDIRECTES		0,00	%		0,00000
				COST EXECUCIÓ MATERIAL					**674,30450**

Codi Validació: 434QLDQKKPDSG34J4N2N5QWZA
Verificació: https://polinya.eadministracio.cat/
Document signat electrònicament des de la plataforma esPublico Gestiona | Pàgina 285 de 570

JUSTIFICACIÓ DE PREUS

PARTIDES D'OBRA

NÚM	CODI	UA	DESCRIPCIÓ				PREU
P-77	**PN12-DPP4**	u	Vàlvula de comporta manual amb brides, de cos curt, de 40 mm de diàmetre nominal, de 16 bar de PN, cos de fosa nodular EN-GJS-500-7 (GGG50) i tapa de fosa nodular EN-GJS-500-7 (GGG50), amb revestiment de resina epoxi (250 micres), comporta de fosa+EPDM i tancament de seient elàstic, eix d'acer inoxidable 1.4021 (AISI 420), amb accionament per volant de fosa, muntada superficialment	**Rend.:**	**1,000**	**84,60**	**€**

				Unitats		Preu		Parcial	Import
Ma d'obra									
	A0F-000R	h	Oficial 1a montador	0,300	/R x	32,68000	=	9,80400	
					Subtotal:			9,80400	9,80400
Materials									
	BN12-0XFU	u	Vàlvula de comporta manual amb brides, de cos curt, de 40 mm de diàmetre nominal, de 16 bar de PN, cos de fosa nodular EN-GJS-500-7 (GGG50) i tapa de fosa nodular EN-GJS-500-7 (GGG50), amb revestiment de resina epoxi (250 micres), comporta de fosa+EPDM i tancament de seient elàstic, eix d'acer inoxidable 1.4021 (AISI 420), amb accionament per volant de fosa	1,000	x	74,65000	=	74,65000	
					Subtotal:			74,65000	74,65000

DESPESES AUXILIARS	1,50	%	0,14706
COST DIRECTE			84,60106
DESPESES INDIRECTES	0,00	%	0,00000
COST EXECUCIÓ MATERIAL			**84,60106**

P-78	**PN12-DPP8**	u	Vàlvula de comporta manual amb brides, de cos curt, de 50 mm de diàmetre nominal, de 16 bar de PN, cos de fosa nodular EN-GJS-500-7 (GGG50) i tapa de fosa nodular EN-GJS-500-7 (GGG50), amb revestiment de resina epoxi (250 micres), comporta de fosa+EPDM i tancament de seient elàstic, eix d'acer inoxidable 1.4021 (AISI 420), amb accionament per volant de fosa, muntada superficialment	**Rend.:**	**1,000**	**93,62**	**€**

				Unitats		Preu		Parcial	Import
Ma d'obra									
	A0F-000R	h	Oficial 1a montador	0,360	/R x	32,68000	=	11,76480	
					Subtotal:			11,76480	11,76480
Materials									
	BN12-0XFY	u	Vàlvula de comporta manual amb brides, de cos curt, de 50 mm de diàmetre nominal, de 16 bar de PN, cos de fosa nodular EN-GJS-500-7 (GGG50) i tapa de fosa nodular EN-GJS-500-7 (GGG50), amb revestiment de resina epoxi (250 micres), comporta de fosa+EPDM i tancament de seient elàstic, eix d'acer inoxidable 1.4021 (AISI 420), amb accionament	1,000	x	81,68000	=	81,68000	

Codi Validació: 434QLDQKKPDSG34J4N2N5QWZA
Verificació: https://polinya.eadministracio.cat/
Document signat electrònicament des de la plataforma esPublico Gestiona | Pàgina 286 de 570

PARTIDES D'OBRA

NÚM	CODI	UA	DESCRIPCIÓ				PREU
			per volant de fosa				
				Subtotal:		81,68000	81,68000
				DESPESES AUXILIARS	1,50 %		0,17647
				COST DIRECTE			93,62127
				DESPESES INDIRECTES	0,00 %		0,00000
				COST EXECUCIÓ MATERIAL			**93,62127**

P-79 **PN12-DPRM** u Vàlvula de comporta manual amb brides, de cos curt, de 65 mm de diàmetre nominal, de 16 bar de PN, cos de fosa nodular EN-GJS-500-7 (GGG50) i tapa de fosa nodular EN-GJS-500-7 (GGG50), amb revestiment de resina epoxi (250 micres), comporta de fosa+EPDM i tancament de seient elàstic, eix d'acer inoxidable 1.4021 (AISI 420), amb accionament per volant de fosa, muntada en pericó de canalització soterrada **Rend.: 1,000** **124,56** €

				Unitats		Preu		Parcial	Import
Ma d'obra									
	A0F-000R	h	Oficial 1a montador	0,680	/R x	32,68000	=	22,22240	
					Subtotal:			22,22240	22,22240
Materials									
	BN12-0XG9	u	Vàlvula de comporta manual amb brides, de cos curt, de 65 mm de diàmetre nominal, de 16 bar de PN, cos de fosa nodular EN-GJS-500-7 (GGG50) i tapa de fosa nodular EN-GJS-500-7 (GGG50), amb revestiment de resina epoxi (250 micres), comporta de fosa+EPDM i tancament de seient elàstic, eix d'acer inoxidable 1.4021 (AISI 420), amb accionament per volant de fosa	1,000	x	102,00000	=	102,00000	
					Subtotal:			102,00000	102,00000
				DESPESES AUXILIARS		1,50 %			0,33334
				COST DIRECTE					124,55574
				DESPESES INDIRECTES		0,00 %			0,00000
				COST EXECUCIÓ MATERIAL					**124,55574**

PNE1-7630 u Filtre colador en forma de Y amb brides, 150 mm de diàmetre nominal, 16 bar de pressió nominal, fosa grisa EN-GJL-250 (GG25), malla d'acer inoxidable 1.4301 (AISI 304) amb perforacions d'1,5 mm de diàmetre, muntat en pericó de canalització soterrada **Rend.: 1,000** **502,64** €

				Unitats		Preu		Parcial	Import
Ma d'obra									
	A0F-000R	h	Oficial 1a montador	1,870	/R x	32,68000	=	61,11160	

Codi Validació: 434QLDQKKPDSG34J4N2N5QWZA
Verificació: https://polinya.eadministracio.cat/
Document signat electrònicament des de la plataforma esPublico Gestiona | Pàgina 287 de 570

PARTIDES D'OBRA

NÚM	CODI	UA	DESCRIPCIÓ						PREU
	A01-FEPH	h	Ayudante montador	1,870	/R x	28,08000	=	52,50960	
					Subtotal:			113,62120	113,62120
Materials									
	BNE1-1N4S	u	Filtre colador en forma de Y amb brides, 150 mm de diàmetre nominal, 16 bar de pressió nominal, fosa grisa EN-GJL-250 (GG25), malla d'acer inoxidable 1.4301 (AISI 304) amb perforacions d'1,5 mm de diàmetre	1,000	x	387,31000	=	387,31000	
					Subtotal:			387,31000	387,31000
				DESPESES AUXILIARS		1,50	%		1,70432
				COST DIRECTE					502,63552
				DESPESES INDIRECTES		0,00	%		0,00000
				COST EXECUCIÓ MATERIAL					**502,63552**

P-80	**PNE1-7638**	u	Filtre colador en forma de Y amb brides, 150 mm de diàmetre nominal, 16 bar de pressió nominal, fosa grisa EN-GJL-250 (GG25), malla d'acer inoxidable 1.4301 (AISI 304) amb perforacions d'1,5 mm de diàmetre, muntat en pericó de canalització soterrada	**Rend.: 1,000**	**502,64**	**€**

				Unitats		Preu		Parcial	Import
Ma d'obra									
	A0F-000R	h	Oficial 1a montador	1,870	/R x	32,68000	=	61,11160	
	A01-FEPH	h	Ayudante montador	1,870	/R x	28,08000	=	52,50960	
					Subtotal:			113,62120	113,62120
Materials									
	BNE1-1N4S	u	Filtre colador en forma de Y amb brides, 150 mm de diàmetre nominal, 16 bar de pressió nominal, fosa grisa EN-GJL-250 (GG25), malla d'acer inoxidable 1.4301 (AISI 304) amb perforacions d'1,5 mm de diàmetre	1,000	x	387,31000	=	387,31000	
					Subtotal:			387,31000	387,31000
				DESPESES AUXILIARS		1,50	%		1,70432
				COST DIRECTE					502,63552
				DESPESES INDIRECTES		0,00	%		0,00000
				COST EXECUCIÓ MATERIAL					**502,63552**

	PNZ0-36H0	u	Carret extensible de desmuntatge amb brides, amb virolla interior i exterior d'acer inoxidable 1.4301 (AISI 304), junt d'estanquitat d'etilè propilè diè (EPDM), revestiment de resina epoxi (150 micres), de 150 mm de diàmetre nominal, de 16 bar de pressió nominal, muntat en pericó de canalització soterrada	**Rend.: 1,000**	**328,11**	**€**

Codi Validació: 434QLDQKKPDSG34J4N2N5QWZA
Verificació: https://polinya.eadministracio.cat/
Document signat electrònicament des de la plataforma esPublico Gestiona | Pàgina 288 de 570

JUSTIFICACIÓ DE PREUS

PARTIDES D'OBRA

NÚM	CODI	UA	DESCRIPCIÓ						PREU
				Unitats		Preu		Parcial	Import
Ma d'obra									
	A0F-000R	h	Oficial 1a montador	1,870	/R x	32,68000	=	61,11160	
	A01-FEPH	h	Ayudante montador	3,740	/R x	28,08000	=	105,01920	
					Subtotal:			166,13080	166,13080
Materials									
	BNZ0-0TU5	u	Carret extensible de desmuntatge amb brides, amb virolla interior i exterior d'acer inoxidable 1.4301 (AISI 304), junt d'estanquitat d'etilè propilè diè (EPDM), revestiment de resina epoxi (150 micres), de 150 mm de diàmetre nominal, de 16 bar de pressió nominal	1,000	x	159,49000	=	159,49000	
					Subtotal:			159,49000	159,49000
			DESPESES AUXILIARS			1,50	%		2,49196
			COST DIRECTE						328,11276
			DESPESES INDIRECTES			0,00	%		0,00000
			COST EXECUCIÓ MATERIAL						**328,11276**

P-81	**PNZ0-36HE**	u	Carret extensible de desmuntatge amb brides, amb virolla interior i exterior d'acer inoxidable 1.4301 (AISI 304), junt d'estanquitat d'etilè propilè diè (EPDM), revestiment de resina epoxi (150 micres), de 150 mm de diàmetre nominal, de 16 bar de pressió nominal, muntat en pericó de canalització soterrada	**Rend.: 1,000**	**274,82**	**€**

				Unitats		Preu		Parcial	Import
Ma d'obra									
	A0F-000R	h	Oficial 1a montador	1,870	/R x	32,68000	=	61,11160	
	A01-FEPH	h	Ayudante montador	1,870	/R x	28,08000	=	52,50960	
					Subtotal:			113,62120	113,62120
Materials									
	BNZ0-0TU5	u	Carret extensible de desmuntatge amb brides, amb virolla interior i exterior d'acer inoxidable 1.4301 (AISI 304), junt d'estanquitat d'etilè propilè diè (EPDM), revestiment de resina epoxi (150 micres), de 150 mm de diàmetre nominal, de 16 bar de pressió nominal	1,000	x	159,49000	=	159,49000	
					Subtotal:			159,49000	159,49000
			DESPESES AUXILIARS			1,50	%		1,70432
			COST DIRECTE						274,81552
			DESPESES INDIRECTES			0,00	%		0,00000
			COST EXECUCIÓ MATERIAL						**274,81552**

Codi Validació: 434QLDQKKPDSG34J4N2N5QWZA
Verificació: https://polinya.eadministracio.cat/
Document signat electrònicament des de la plataforma esPublico Gestiona | Pàgina 289 de 570

JUSTIFICACIÓ DE PREUS

PARTIDES D'OBRA

NÚM	CODI	UA	DESCRIPCIÓ					PREU
P-82	**PNZ0-36HH**	u	Carret extensible de desmuntatge amb brides, amb virolla interior i exterior d'acer inoxidable 1.4301 (AISI 304), junt d'estanquitat d'etilè propilè diè (EPDM), revestiment de resina epoxi (150 micres), de 200 mm de diàmetre nominal, de 16 bar de pressió nominal, muntat en pericó de canalització soterrada	**Rend.:**	**1,000**		**511,84**	**€**

			Unitats		Preu		Parcial	Import
Ma d'obra								
A01-FEPH	h	Ayudante montador	4,080	/R x	28,08000	=	114,56640	
A0F-000R	h	Oficial 1a montador	2,040	/R x	32,68000	=	66,66720	
				Subtotal:			181,23360	181,23360
Maquinària								
C152-003A	h	Camió grua de 3 t	2,040	/R x	54,81000	=	111,81240	
				Subtotal:			111,81240	111,81240
Materials								
BNZ0-0TUQ	u	Carret extensible de desmuntatge amb brides, amb virolla interior i exterior d'acer inoxidable 1.4301 (AISI 304), junt d'estanquitat d'etilè propilè diè (EPDM), revestiment de resina epoxi (150 micres), de 200 mm de diàmetre nominal, de 16 bar de pressió nominal	1,000	x	216,08000	=	216,08000	
				Subtotal:			216,08000	216,08000

DESPESES AUXILIARS	1,50	%	2,71850
COST DIRECTE			511,84450
DESPESES INDIRECTES	0,00	%	0,00000
COST EXECUCIÓ MATERIAL			**511,84450**

P-83	**R0000001**	P.A.	Partida alçada a justificar de petit material hidràulic per a la instal·lació de la nova canonada.	**Rend.:**	**1,000**		**200,00**	**€**

COST DIRECTE		200,00000
DESPESES INDIRECTES	0,00 %	0,00000
COST EXECUCIÓ MATERIAL		**200,0000**

P-84	**ZCARR100L500**	u	Carret de muntatge de fosa DN100 mm i de 500 mm de longitud amb unions embridades a aigua i col·locat al fons de la rasa	**Rend.:**	**1,000**		**164,33**	**€**

			Unitats		Preu		Parcial	Import
Ma d'obra								
A01-FEPH	h	Ayudante montador	1,943	/R x	28,08000	=	54,55944	
A0F-000R	h	Oficial 1a montador	1,943	/R x	32,68000	=	63,49724	
				Subtotal:			118,05668	118,05

Codi Validació: 434QLDQKKPDSG34J4N2N5QWZA
Verificació: https://polinya.eadministracio.cat/
Document signat electrònicament des de la plataforma esPublico Gestiona | Pàgina 290 de 570

JUSTIFICACIÓ DE PREUS

PARTIDES D'OBRA

NÚM	CODI	UA	DESCRIPCIÓ						PREU
	ZMAT100L5	u	Carret de muntatge per a connexió embridada de 500 mm de longitud de fosa per a canonada de 100 mm de DN per a aigua i juntes d'estanquitat. (36018)	1,000	x	46,27000	=	46,27000	
					Subtotal:			46,27000	46,27000
			COST DIRECTE						164,32668
			DESPESES INDIRECTES		0,00	%			0,00000
			COST EXECUCIÓ MATERIAL						**164,32668**
P-85	**ZCONQ0001**	u	Proves de Pressió <250ml.	**Rend.:**	**1,000**				**334,65** €
			COST DIRECTE						334,65000
			DESPESES INDIRECTES		0,00	%			0,00000
			COST EXECUCIÓ MATERIAL						**334,6500**
P-86	**ZCONQ0002**	m	Desinfecció de les canonades en compliment del RD 140/2003.	**Rend.:**	**1,000**				**3,90** €
			COST DIRECTE						3,90000
			DESPESES INDIRECTES		0,00	%			0,00000
			COST EXECUCIÓ MATERIAL						**3,9000**
P-87	**ZDATALOGGE**	u	Subministrament de Datalogger Sofrell Ls-42 comunicació per SMS o GPRS i antena integrada amb Bluetooth per SOFTOOLS, inclòs el cable de connexió, totalment instal·lat.	**Rend.:**	**1,000**				**1.685,00** €

				Unitats		Preu		Parcial	Import
Materials									
	ZMATDATL	u	Activació de la gestió AI (4-20 mA) per DL (2 entrades).	1,000	x	164,00000	=	164,00000	
	ZMATDATL	u	Comunicacions: - Cuota mensual SIM m2m plug in estandar amb la tarifa nacional - Cuota anual servei d'allotjament de dades a servidor web per LS/LTV - Portes	1,000	x	96,00000	=	96,00000	
	ZMATDATL	u	Emisor impulsos per sensus meistream plus 80.	1,000	x	110,00000	=	110,00000	
	ZMATDATL	u	Transmissor (0-10 bar) de pressió totalment en inox. connexió per rosca 1/4´´G mascle. Tipus 26600G. Alimentació entre 12 a 24Vcc. (8 a 32Vcc). Sortida 4-20mA. A dos fils, connector elèctric DIN 43650. Rang de 0-10 bar.	1,000	x	272,00000	=	272,00000	
	ZMATDATL	u	Cable de connexió.	1,000	x	45,00000	=	45,00000	
	ZMATDATL	u	DataLogger DL4W-S (LS42) amb pila estandar. - Data Logger autònom IP68 - Pila integrada intercanviable per l'usuari - 4 DI comptador o senyalització - 2AI 4-mA - Comunicació SMS o GPRS - Antena integrada - Bluetooth per SOFTOOLS	1,000	x	998,00000	=	998,00000	

Codi Validació: 434QLDQKKPDSG34J4N2N5QWZA
Verificació: https://polinya.eadministracio.cat/
Document signat electrònicament des de la plataforma esPublico Gestiona | Pàgina 291 de 570

JUSTIFICACIÓ DE PREUS

PARTIDES D'OBRA

NÚM	CODI	UA	DESCRIPCIÓ					PREU
				Subtotal:		1.685,00000		1.685,00000
				COST DIRECTE				1.685,00000
				DESPESES INDIRECTES	0,00 %			0,00000
				COST EXECUCIÓ MATERIAL				**1.685,00000**

P-88 ZESAVKTAP u Registre i trampilló AVK per a clau de pas d'escomesa 32-1´´ instal·lat a fons de rasa. **Rend.: 1,000** **37,32 €**

				Unitats		Preu		Parcial	Import
Ma d'obra									
	A01-FEPH	h	Ayudante montador	0,250	/R x	28,08000	=	7,02000	
	A0F-000R	h	Oficial 1a montador	0,250	/R x	32,68000	=	8,17000	
					Subtotal:			15,19000	15,19000
Partides d'obra									
	ZLOG15016	u	BOCA LLAVE PERA 190X190 AIGÜES (15016)	1,000	x	22,13000	=	22,13000	
					Subtotal:			22,13000	22,13000
				COST DIRECTE					37,32000
				DESPESES INDIRECTES		0,00 %			0,00000
				COST EXECUCIÓ MATERIAL					**37,32000**

P-89 ZESCO0001 u Instal·lació d'escomesa 32-1". Inclou accessoris necessaris per a la seva correcta instal·lació. **Rend.: 1,000** **333,42 €**

COST DIRECTE				333,42000
DESPESES INDIRECTES	0,00 %			0,00000
COST EXECUCIÓ MATERIAL				**333,4200**

ZLOG15016 u BOCA LLAVE PERA 190X190 AIGÜES (15016) **Rend.: 1,000** **22,13 €**

COST DIRECTE				22,13000
DESPESES INDIRECTES	0,00 %			0,00000
COST EXECUCIÓ MATERIAL				**22,1300**

ZMAT100L500 u Carret de muntatge per a connexió embridada de 500 mm de longitud de fosa per a canonada de 100 mm de DN per a aigua i juntes d'estanquitat. (36018) **Rend.: 1,000** **46,27 €**

COST DIRECTE				46,27000
DESPESES INDIRECTES	0,00 %			0,00000
COST EXECUCIÓ MATERIAL				**46,2700**

Codi Validació: 434QLDQKKPD5G34J4N2N5QWZA
Verificació: https://polinya.eadministracio.cat/
Document signat electrònicament des de la plataforma esPublico Gestiona | Pàgina 292 de 570

JUSTIFICACIÓ DE PREUS

PARTIDES D'OBRA

NÚM	CODI	UA	DESCRIPCIÓ		PREU
P-90	**ZPROV0001**	m	Xarxa provisional per tal de garantir el subministrament durant el transcurs de les obres, amb canonada de PE100 DN40 PN16	**Rend.: 1,000**	**15,72** €
			COST DIRECTE		15,72000
			DESPESES INDIRECTES	0,00 %	0,00000
			COST EXECUCIÓ MATERIAL		**15,7200**
P-91	**ZPROV0002**	u	Connexió de les escomeses dels abonats a la xarxa provisional durant el transcurs de les obres. (32-1")	**Rend.: 1,000**	**60,35** €
			COST DIRECTE		60,35000
			DESPESES INDIRECTES	0,00 %	0,00000
			COST EXECUCIÓ MATERIAL		**60,3500**
P-92	**ZSEGISAL**	u	Pressupost Seguretat i Salut.	**Rend.: 1,000**	**963,58** €
			COST DIRECTE		963,58000
			DESPESES INDIRECTES	0,00 %	0,00000
			COST EXECUCIÓ MATERIAL		**963,5800**
P-93	**ZTIPOA001**	u	Treballs d'obra hidràulica per a conexió tipus A1, incloent peces de connexió, maniobres de descàrrega i buidat de la xarxa, purga i posada en càrrega de la nova instal·lació hidràulica i normalització (maniobres manuals i/o telecontrolades) per a canonadades de fins a DN200.	**Rend.: 1,000**	**513,27** €

				Unitats		Preu		Parcial	Import
Ma d'obra									
	A0F-000B	h	Oficial 1a	3,000	/R x	28,61000	=	85,83000	
	A0E-000A	h	Manobre especialista	3,000	/R x	27,29000	=	81,87000	
					Subtotal:			167,70000	167,70000
Maquinària									
	C115-00EE	h	Retroexcavadora amb martell trencador	3,000	/R x	59,00000	=	177,00000	
	C152-003B	h	Camió grua	1,000	/R x	62,76000	=	62,76000	
					Subtotal:			239,76000	239,76000
Materials									
	BF34-04TV	u	Maniguet de connexió de fosa de 150 mm de diàmetre nominal, amb una unió embridada i l'altra de campana amb anella elastomèrica per a aigua i contrabrida d'estanquitat	1,000	x	76,76000	=	76,76000	
					Subtotal:			76,76000	76,76000
Altres									
	%AUX001	%	Despeses auxiliars sobre la mà d'obra	6,000	% s	484,22000	=	29,05320	
					Subtotal:			29,05320	29,05

Codi Validació: 434QLDQKKPDSG34J4N2N5QWZA
Verificació: https://polinya.eadministracio.cat/
Document signat electrònicament des de la plataforma esPublico Gestiona | Pàgina 293 de 570

JUSTIFICACIÓ DE PREUS

PARTIDES D'OBRA

NÚM	CODI	UA	DESCRIPCIÓ	PREU

COST DIRECTE			513,27320
DESPESES INDIRECTES	0,00	%	0,00000
COST EXECUCIÓ MATERIAL			**513,27320**

P-94 **ZTIPOB001** u Treballs d'obra hidràulica per a conexió tipus B1, incloent peces de connexió, maniobres de descàrrega i buidat de la xarxa, purga i posada en càrrega de la nova instal·lació hidràulica i normalització (maniobres manuals i/o telecontrolades) per a canonadades de fins a DN200. **Rend.: 1,000** **855,36** €

				Unitats		Preu		Parcial	Import
Ma d'obra									
	A0E-000A	h	Manobre especialista	4,000	/R x	27,29000	=	109,16000	
	A0F-000B	h	Oficial 1a	4,000	/R x	28,61000	=	114,44000	
					Subtotal:			223,60000	223,60000
Maquinària									
	C152-003B	h	Camió grua	1,000	/R x	62,76000	=	62,76000	
	C115-00EE	h	Retroexcavadora amb martell trencador	3,500	/R x	59,00000	=	206,50000	
					Subtotal:			269,26000	269,26000
Materials									
	BF33-0580	u	Derivació de fosa de 150 mm de diàmetre nominal, amb tres unions de campana amb anella elastomèrica d'estanquitat per a aigua, contrabrida d'estanquitat i ramal a 90° de 150 mm de diàmetre nominal	1,000	x	153,53000	=	153,53000	
	BF34-04TV	u	Maniguet de connexió de fosa de 150 mm de diàmetre nominal, amb una unió embridada i l'altra de campana amb anella elastomèrica per a aigua i contrabrida d'estanquitat	1,000	x	76,76000	=	76,76000	
					Subtotal:			230,29000	230,29000
Partides d'obra									
	PFZ0-6QLB	u	Dau d'ancoratge de formigó formigó HA-25/P / 20 / I de consistència plàstica, grandària màxima del granulat 20 mm, amb >= 250 kg/m3 de ciment, apte per a classe d'exposició I, per a peces en T en conduccions de diàmetre entre 100 i 110 mm, inclosa la col·locació d'armadures i el vibratge del formigó	1,000	x	68,85309	=	68,85309	
					Subtotal:			68,85309	68,85309
Altres									
	%AUX001	%	Despeses auxiliars sobre la mà d'obra	8,000	% s	792,00313	=	63,36025	
					Subtotal:			63,36025	63,36025

Codi Validació: 434QLDQKKPDSG34J4N2N5QWZA
Verificació: https://polinya.eadministracio.cat/
Document signat electrònicament des de la plataforma esPublico Gestiona | Pàgina 294 de 570

JUSTIFICACIÓ DE PREUS

PARTIDES D'OBRA

NÚM	CODI	UA	DESCRIPCIÓ			PREU
			COST DIRECTE			855,36334
			DESPESES INDIRECTES	0,00	%	0,00000
			COST EXECUCIÓ MATERIAL			**855,36334**

Codi Validació: 434QLDQKKPDSG34J4N2N5QWZA
Verificació: https://polinya.eadministracio.cat/
Document signat electrònicament des de la plataforma esPublico Gestiona | Pàgina 295 de 570

ANNEX 6.

GESTIÓ DE RESIDUS

Codi Validació: 434QLDQKKPDSG34J4N2N5QWZA
Verificació: https://polinya.eadministracio.cat/
Document signat electrònicament des de la plataforma esPublico Gestiona | Pàgina 296 de 570

1. Introducció i objectius

L'aprovació del "Real Decreto 105/2008, de 1 de febrero, por el cual se regula la producción y gestión de losresiduos de construcción y demolición" estableix un precedent a nivell nacional en la gestió de residus deconstrucció i d'enderrocs.

El present estudi de gestió de residus del "PROJECTE D'ACTUACIONS PER A LA MILLORA DE L'ABASTAMENT EN BAIXA DE POLINYÀ", té com objectiu fer una previsió dels residus que es generaran durant l'execució de les obres i la gestió que es realitzarà amb aquests residus; d'acord amb les exigències de la normativa més recent, autonòmica, catalana i estatal.

El productor de residus ha de vetllar pel compliment de la normativa específica vigent, fomentant la prevenció de residus d'obra, la reutilització, el reciclat i altres formes de valoració, tot assegurant un tractament adequat amb l'objecte d'assolir un desenvolupament sostenible de l'activitat de la construcció.

2. Definicions i conceptes

Residu de construcció i d'enderrocs: qualsevol substància u objecte que, complint la definició de Residu inclosa en el article 3.a de la Llei 10/998, de 21 d'abril, es generi en una obra de construcció o demolició.

Residu especial: tots aquells residus que per la seva naturalesa potencialment contaminant requereixen un tractament específic i un control periòdic i que estan inclosos dins l'àmbit d'aplicació de la Directiva 91/689/CE, del 12 de desembre.

Residu no especial: tots els residus que no es classifiquen com a residus inerts o especials.

Residu inert: residu no perillós que no experimenta transformacions físiques, químiques o biològiques significatives, no es soluble ni combustible, ni reacciona física ni químicament ni de cap altre manera, no és biodegradable, no afecta negativament a altres matèries que pugui entrar en contacte de forma que pugui donar lloc a contaminació ambiental o perjudicial per a la salut humana. La lixivialitat total i la seva ecotoxicitat així com el contingut de contaminants de residus hauran de ser insignificants. En cap cas ha de suposar un risc per als éssers vius ni per la qualitat de les aigües superficials o subterrànies.

Productor de residus de construcció i demolició:

- La persona física o jurídica titular de la llicència urbanística en una obra de construcció o demolició; en les obres que no sigui necessaris llicència urbanística, es considerarà productor de residu la persona física o jurídica titular del bé immoble objecte d'una obra de construcció o demolició.
- La persona física o jurídica que realitzi operacions de tractament, de barreja o d'una altre tipologia, que ocasioni un canvi de naturalesa o de composició dels residus.
- El importador o adquiridor en qualsevol Estat de la Unió Europea de residus de construcció o demolició.

Posseïdor de residus de la construcció i demolició: la persona física o jurídica que tingui al seu poder els residus de la construcció i demolició i ostenti la condició de gestor de residus. Tindrà la consideració de posseïdor de residus la persona física o jurídica que executi l'obra de construcció o demolició, com el constructor, els subcontractistes i els treballadors autònoms. No tindrà la consideració de posseïdor de residus de construcció i demolició els treballadors per compte aliè.

3. Tipologia de residus generats

A continuació es presenta un llistat dels residus que es poden produir durant l'obra i la seva classificació segons el Catàleg Europeu de Residus (CER), que està en vigor des de l'1 de gener de 2002. Amb el nou catàleg, mitjançant un sistema de llista única s'estableix quins residus han d'ésser considerats com a perillosos (especials).

Codi Validació: 434QLDQKKPDSG34J4N2N5QWZA
Verificació: https://polinya.eadministracio.cat/
Document signat electrònicament des de la plataforma esPublico Gestiona | Pàgina 297 de 570

En el nou Catàleg, els residus adopten una codificació de sis xifres, essent el format de la codificació el mateix que en el Catàleg de Residus de Catalunya (CRC), tot i que aquests no tenen per què coincidir.

El CRC continua essent vigent per a determinar la correcta gestió que ha de tenir cadascun dels residus (valorització, tractament o disposició), sempre que no entri en contradicció amb l'aplicació del nou Catàleg Europeu de Residus (CER), com és el cas de la seva classificació.

Residus principals segons el CER de la construcció i demolició

Els principals residus del procés de demolició i/o urbanització son els següents:

- Terres
- Roca
- Formigó (paviments, murs, ...)
- Mescles bituminoses
- Cablejat elèctric
- Restes vegetals
- Metalls
- Maons
- Altres: fusta, vidre, plàstic, paper i cartró.

Segons el Catàleg Europeu de Residus, aquests residus s'inclouen en els següents grups:

RESIDUS NO ESPECIALS:

(17) Residus de construcció i d' enderrocs

RUNA:

17 01 01	Formigó
17 01 02	Maons
17 01 03	Teules i materials ceràmics
17 02 02	Vidre
17 05 04	Terra i pedres diferents de les especificades en el codi 17 05 03

FUSTA:

17 02 01	Fusta

PLÀSTIC:

17 02 03	Plàstic

FERRALLA:

17 04	**Metalls (inclosos els seus aliatges)**
17 04 01	Coure, bronze, llautó
17 04 02	Alumini
17 04 04	Zinc
17 04 05	Ferro i acer
17 04 11	Cables diferents dels especificats en el codi 17 04 10

RESIDUS ESPECIALS:

(17) Residus de construcció i d'enderrocs

Codi Validació: 434QLDQKKPDSG34J4N2N5QWZA
Verificació: https://polinya.eadministracio.cat/
Document signat electrònicament des de la plataforma esPublico Gestiona | Pàgina 298 de 570

17 09 01 Residus de construcció i demolició que contenen mercuri.
17 09 02 Residus de construcció i demolició que contenen PCB (per exemple, segellants que contenen PCB, revestiments de sòl a base de resines que contenen PCB, envidraments dobles que contenen PCB, condensadors que contenen PCB).
17 09 03 Altres residus de construcció i demolició (inclosos els residus mesclats) que contenen substàncies perilloses.
17 02 04 Vidre, plàstic i fusta que contenen substàncies perilloses o estan contaminats per aquestes.
17 04 10 Cables que contenen hidrocarburs, quitrà d'hulla i altres substàncies perilloses.
17 08 01 Materials de construcció a base de guix contaminats amb substàncies perilloses.
17 06 01 Materials d'aïllament que contenen amiant
17 06 03 Altres materials d'aïllament que consisteixen en, o contenen, substàncies perilloses.
17 06 05 Materials de construcció que contenen amiant.
17 05 03 Terra i pedres que contenen substàncies perilloses.
17 05 05 Llots de drenatge que contenen substàncies perilloses.
17 05 07 Balast de vies fèrries que conté substàncies perilloses.
17 04 09 Residus metàl·lics contaminats amb substàncies perilloses.
17 04 10 Cables que contenen hidrocarburs, quitrà d'hulla i altres substàncies perilloses.
17 03 01 Mescles bituminoses que contenen quitrà d'hulla.
17 03 03 Quitrà d'hulla i productes enquitranats.

Altres residus no especials generats durant les obres no inclosos en el capítol 17 del CER

RESTES VEGETALS:

El Catàleg Europeu de Residus (CER) no inclou la classificació de restes vegetals en el capítol de Residus de Construcció i Demolició. Igualment, al capítol 02, del CER s'inclou els residus de silvicultura, aquest és equivalent a les restes vegetals.

02 01 07 Residus de silvicultura.

A més a més dels residus citats es poden originar altres residus en petites quantitats com són:

- Paper i cartró
- Envasos, draps de neteja i roba de treball

Segons el Catàleg Europeu de Residus, aquests residus s'inclouen en els següents grups:

(15) Residus d'envasos, absorbents, draps de neteja, materials de filtració i roba de protecció no especificats en cap altra categoria.

Aquests residus es consideren com RESIDUS NO ESPECIALS.

Altres residus especials generats durant les obres no inclosos en el capítol 17 del CER

Durant les obres es poden generar residus:

(13) Residus d'olis i combustibles líquids (excepte olis comestibles i els dels capítols 05, 12 i 19)

Es tracten de RESIDUS ESPECIALS, i com a tal hauran de tenir un tractament específic.

(02) Residus de l'agricultura, horticultura, aqüicultura, silvicultura, caça i pesca i residus de la preparació i elaboració d'aliments.

02 01 Residus de l'agricultura, horticultura, aqüicultura, silvicultura, caça i pesca
02 01 08 Residus agroquímics que contenen substàncies perilloses.

Codi Validació: 434QLDQKKPDSG34J4N2N5QWZA
Verificació: https://polinya.eadministracio.cat/
Document signat electrònicament des de la plataforma esPublico Gestiona | Pàgina 299 de 570

Aquests residus es consideren com RESIDUS ESPECIALS

4. Volum de residus d'enderrocs generats en obra

Segons l'article 4 del Real Decreto 105/2008, de 1 de febrero, por el que se regula la producción y gestión de los residuos de construcción y demolición, s'ha d'estimar el volum dels residus de construcció i demolició que es generarà en obra en l'Estudi de Gestió de Residus.

Per tant, en el present apartat s'elabora una estimació del volum de residus de demolició o enderrocs que es generen en obra.

La classificació dels residus es basa en la codificació dels residus d'enderrocs del Catàleg Europeu de Residus (CER), definida en l'aparat A9.3. del present Annex. L'elaboració de l'estimació del volum d'enderrocs s'ha realitzat mitjançant una taula tipus que s'adjunta en el següent full.

4.1. Estimació i tipologia dels residus

L'estimació i tipologia dels residus està relacionada amb la naturalesa dels residus i amb la quantitat que es preveu generar per poder planificar la seva correcta gestió.

Taula 1. Definició de la tipologia i l'estimació dels residus de la construcció.

Projecte executiu ACTUACIONS CARRER PINTOR VELÁZQUEZ				
Materials	**Tipologia (2)**	**Pes**	**Densitat**	**Volum**
	Inert, No especial, Especial	**(Tones)**	**(0,5 i 1,75)**	**(m3 de residus)**
170101 i 170201 (residus de formigó o asfalt)	Inert	92,71	1,45	63,94
170504 (terres i pedres diferents dels codi 170503*)	Inert	532,21	1,60	332,63
Total (4)		**624,93**		**396,57**

(2) Tipologia de residus, d'acord amb la tipologia d'abocadors.
(4) Excepte els residus Especials.
* Els quals contenen substàncies perilloses.

4.2. Mesures per la prevenció de residus a l'obra

A continuació s'identifiquen totes aquelles accions de minimització a tenir en consideració en el projecte per tal de prevenir la generació de residus de la construcció i demolició durant la fase d'obra o de reduir-ne la seva producció.

Tot seguit s'adjunta la fitxa amb les accions de minimització i prevenció, per una millor gestió de residus:

Codi Validació: 434QLDQKKPDSG34J4N2N5QWZA
Verificació: https://polinya.eadministracio.cat/
Document signat electrònicament des de la plataforma esPublico Gestiona | Pàgina 300 de 570

Taula 2. Definició de les accions de prevenció de residus en la fase del projecte

ACCIONS DE MINIMITZACIÓ I PREVENCIÓ DES DE LA FASE DE PROJECTE		Sí ☒	No ☒
1	S'ha programat el volum de terres excavades per minimitzar els sobrants de terra i per utilitzar-los al mateix emplaçament?	☐	×
2	Els sistemes constructius són sistemes industrialitzats i prefabricats que es munten a obra sense gairebé generar residus?	×	☐
3	S'ha modulat el projecte per minimitzar els retalls?	×	☐
4	S'empren sistemes d'encofrat reutilitzables?	×	☐
5	S'ha detectat aquelles partides que poden admetre materials reutilitzats de la pròpia obra La reutilització dels materials en la pròpia obra, fa que perdin la consideració de residus, cal reutilitzar aquells materials que continguin unes característiques físiques/químiques adequades i regulades en el Plec de Prescripcions Tècniques.	×	☐

4.3. Operacions de gestió de residus

Una obra té dos tipus de gestió, la de dins de l'obra i la de fora de l'obra.

Es recomana que la gestió mínima de separació selectiva per a les obres d'urbanització estigui formada per la segregació dels residus Inerts, dels No Especials i dels Especials (aquests sempre han d'anar separats de la resta).

Es recomana que es realitzi una classificació en origen, ja que un contenidor que surt de l'obra amb residus heterogenis té menys opcions de ser valoritzat que un de net, carregat amb un residu homogeni que pot ser transportat directament cap a una central de reciclatge o, fins i tot, si compleix amb les característiques físico-químiques exigides, reutilitzat (en els cas de la runa neta) a la mateixa obra on s'ha produït.

Quan no sigui viable la classificació selectiva en origen (a la mateixa obra) és obligatori derivar els residus barrejats (inerts i no especials) cap a instal·lacions on es faci un tractament previ i des d'on el residu pugui ser finalment tramés a un gestor autoritzat per la seva valorització o, en el cas més desfavorable, cap a l'abocament a dipòsit controlat.

En el cas del present Projecte, es realitzarà una classificació en obra dels residus, els quals es col·locaran en diferents contenidors. Aquests estaran identificats amb una senyalització que indiqui quins residus ha de contenir cada recipient.

Taula 3. Resum de la gestió de residus:

RESUM DE LA GESTIÓ DELS RESIDUS DINTRE DE L'OBRA		
1	**Separació segons tipologia de residu**	Especificar el tipus de separació selectiva prevista per tal de preveure un espai a l'obra. Cal recordar que, segons el RD 105/2008, d'1 de febrer, s'ha de preveure una separació en obra de les següents fraccions, quan de forma individualitzada per cadascuna d'elles, la quantitat prevista de generació per al total de l'obra superi les següents quantitats indicades a continuació. ☐ Formigó: 80 T ☐ Maons, teules, ceràmics: 40 T ☐ Metall: 2 T ☐ Fusta: 1 T ☐ Vidre: 1 T ☐ Plàstic: 0,5 T ☐ Paper i Cartró: 0,5 T. (A partir de dos anys de l'entrada en vigor d'aquest Real Decret (14 de febrer del 2010), les quantitats passaran a ser la meitat).

Codi Validació: 434QLDQKKPDSG34J4N2N5QWZA
Verificació: https://polinya.eadministracio.cat/
Document signat electrònicament des de la plataforma esPublico Gestiona | Pàgina 301 de 570

RESUM DE LA GESTIÓ DELS RESIDUS DINTRE DE L'OBRA

	Especials	☐ zona habilitada pels Residus Especials (amb tants bidons com calgui) La legislació de Residus Especials obliga a tenir una zona adequada per a l'emmagatzematge d'aquest tipus de residu. Entre d'altres recomanacions, es destaquen les següents: – No tenir-los emmagatzemats a l'obra més de 6 mesos. – El contenidor de residus especials haurà de situar-se en un lloc pla i fora del trànsit habitual de la maquinària d'obra, per tal d'evitar vessaments accidentals – Senyalitzar correctament els diferents contenidors on s'hagin de situar els envasos dels productes Especials, tenint en compte les incompatibilitats segons els símbols de perillositat representats en les etiquetes. – Tapar els contenidors i protegir-los de la pluja, la radiació, etc. – Emmagatzemar els bidons que contenen líquids perillosos (olis, desencofrants, etc.) en posició vertical i sobre cubetes de retenció de líquids per tal d'evitar fuites – Impermeabilitzar el terra on se situïn els contenidors de residus especials
	Inerts	☐ contenidor per Inerts barrejats ☐ contenidor per Inerts Formigó ☐ contenidor per Inerts Ceràmica ☐ contenidor per altres inerts ☒ contenidor o zona d'aplec per terres que van a abocador
	No Especials	☐ contenidor per metall ☐contenidor per fusta ☐ contenidor per plàstic ☐ contenidor per paper i cartró ☒ contenidor per MBC... ☐ contenidor per ... ☒ contenidor per la resta de residus No Especials barrejats ☐ contenidor per TOTS els residus No Especials barrejats
	Inerts+No Especials	Inerts + No Especials: ☐ contenidor amb Inerts i No Especials barrejats (**) (**) Només quan sigui tècnicament inviable. En aquest cas, derivar-ho cap a un gestor que li faci un tractament previ.
2	**Reciclatge de residus**	Indicar, si s'escau, la quantitat de residus petris que es preveu matxucar a l'obra per reutilitzar, posteriorment, en el mateix emplaçament.
	petris inerts en la pròpia obra	Quantitat de residus que es preveu reciclar i que s'evita portar a abocador:(kg): 0 (m3): 0 Quantitat d'àrid matxucat resultant: (cal tenir en compte l'àrid resultant, una vegada matxucat serà, aproximadament, un 30% menor al volum inicial de residus petris)(kg):0(m3): 0
3	**Senyalització dels contenidors**	Els contenidors s'hauran de senyalitzar en funció del tipus de residu que continguin, d'acord amb la separació selectiva prevista.
	Inerts	Residus admesos: ceràmica, formigó, pedres, etc. CODIS CER: 170107, 170504, ... (codis admesos en els dipòsits de terres i runes)
	No Especials barrejats	Residus admesos: fusta, metall, plàstic, paper i cartró, cartró-guix, etc. CODIS CER: 170201, 170407, 150101, 170203, 170401, ... (codis admesos en dipòsits de residus No Especials). Aquest símbol identifica als residus No Especials barrejats, no obstant, en cas d'optar per una separació selectiva més exigent, caldria un cartell específic per a cada tipus de residu: fusta ferralla paper i cartró plàstic Cable elèctric

Codi Validació: 434QLDQKKPDSG34J4N2N5QWZA
Verificació: https://polinya.eadministracio.cat/
Document signat electrònicament des de la plataforma esPublico Gestiona | Pàgina 302 de 570

RESUM DE LA GESTIÓ DELS RESIDUS DINTRE DE L'OBRA	
Especials	CODIS CER: (els codis dependran dels tipus de residus). Aquest símbol identifica als residus Especials de manera genèrica i pot servir per senyalitzar la zona d'aplec habilitada pels residus Especials, no obstant, a l'hora d'emmagatzemar-los cal tenir en compte els símbols de perillositat que identifiquen a cadascun i senyalitzar els bidons o contenidors d'acord amb la legislació de residus Especials.

4.4. Gestors de residus

El contractista s'encarregarà de l'elecció d'un gestor de residus proper a l'àmbit d'actuació per gestionar els residus generats al llarg de l'obra.

4.5. Pressupost

La valoració econòmica dels treballs de Gestió de Residus s'ha tingut en compte en l'elaboració de les diferents partides d'obra que conformen el Projecte, incorporant el cost d'aquests treballs al preu de les diferents partides.

La certificació dels residus d'obra es realitzarà respecte a la quantitat realment generada i gestionada.

El cost d'aquesta gestió està inclòs en el pressupost general del Projecte.

Codi Validació: 434QLDQKKPDSG34J4N2N5QWZA
Verificació: https://polinya.eadministracio.cat/
Document signat electrònicament des de la plataforma esPublico Gestiona | Pàgina 303 de 570

ANNEX 7.

RESUM DEL PRESSUPOST

Codi Validació: 434QLDQKKPDSG34J4N2N5QWZA
Verificació: https://polinya.eadministracio.cat/
Document signat electrònicament des de la plataforma esPublico Gestiona | Pàgina 304 de 570

1. Resum del pressupost

Els següents quadres recullen el total del pressupost del conjunt de les obres, així com l'estimació corresponent als treballs de Direcció d'Obra i Coordinació de Seguretat i Salut. El pressupost total de la inversió, serà considerat a efectes del present Projecte com:

PRESSUPOST D'EXECUCIÓ PER CONTRACTE Pàg. 1

PRESSUPOST D'EXECUCIÓ MATERIAL		184.263,07
13 % Despeses Generals SOBRE 184.263,07		23.954,20
6 % Benefici industrial SOBRE 184.263,07		11.055,78
	Subtotal	219.273,05
21 % IVA SOBRE 219.273,05		46.047,34
TOTAL PRESSUPOST PER CONTRACTE	€	265.320,39

Aquest pressupost d'execució per contracte puja a

(DOS-CENTS SEIXANTA-CINC MIL TRES-CENTS VINT EUROS AMB TRENTA-NOU CÈNTIMS)

Codi Validació: 434QLDQKKPDSG34J4N2N5QWZA
Verificació: https://polinya.eadministracio.cat/
Document signat electrònicament des de la plataforma esPublico Gestiona | Pàgina 305 de 570

PLÀNOLS

Renovació de la xarxa d'aigua potable al Carrer Pintor Velázquez:

1. **Emplaçament**
2. **Xarxa actual d'aigua potable**
3. **Xarxa proposada d'aigua potable**
4. **Històric (2013-2023) de fuites a la xarxa d'aigua potable**

Regulació de la demanda d'aigua:

5. **Situació i emplaçament**
6. **Sectors afectats per les actuacions de regulació de pressió**

Instal·lació d'elements hidràulics de sinterització:

7. **Emplaçament**
8. **Xarxa proposada d'aigua potable dipòsit 4.000**
9. **Xarxa proposada d'aigua potable Serra Maurina**

Codi Validació: 434QLDQKKPDSG34J4N2N5QWZA
Verificació: https://polinya.eadministracio.cat/
Document signat electrònicament des de la plataforma esPublico Gestiona | Pàgina 306 de 570

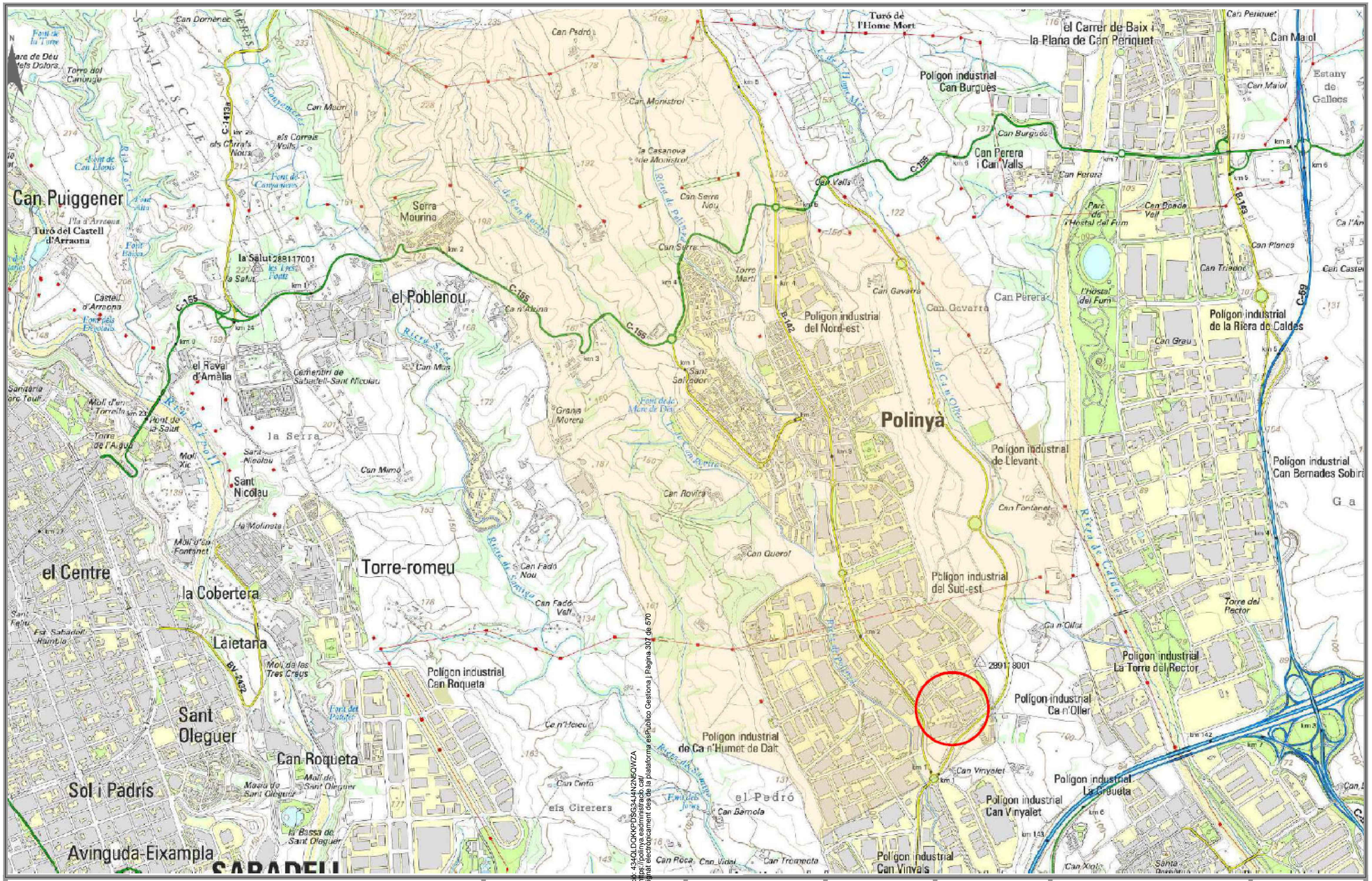

CSV Validació: 434QLDQKKPDSG34J4N2N5QWZA
Validació: https://polinya.eadministracio.cat/
Document signat electrònicament des de la plataforma esPublico Gestiona | Pàgina 307 de 570

PROJECTE D'ACTUACIONS PER A LA MILLORA DE L'ABASTAMENT EN BAIXA DE POLINYÀ.

PLÀNOL
RENOVACIÓ DE LA XARXA D'AIGUA A DOBLE AL CARRER PINTOR VELÁZQUEZ

EMPLAÇAMENT

EXPEDIENT
--

DATA
GENER 2025

COL.LABORACIÓ
SERVEIS TÈCNICS

ESCALA
s/e

Ajuntament de Polinyà

NÚM. PLÀNOL
01

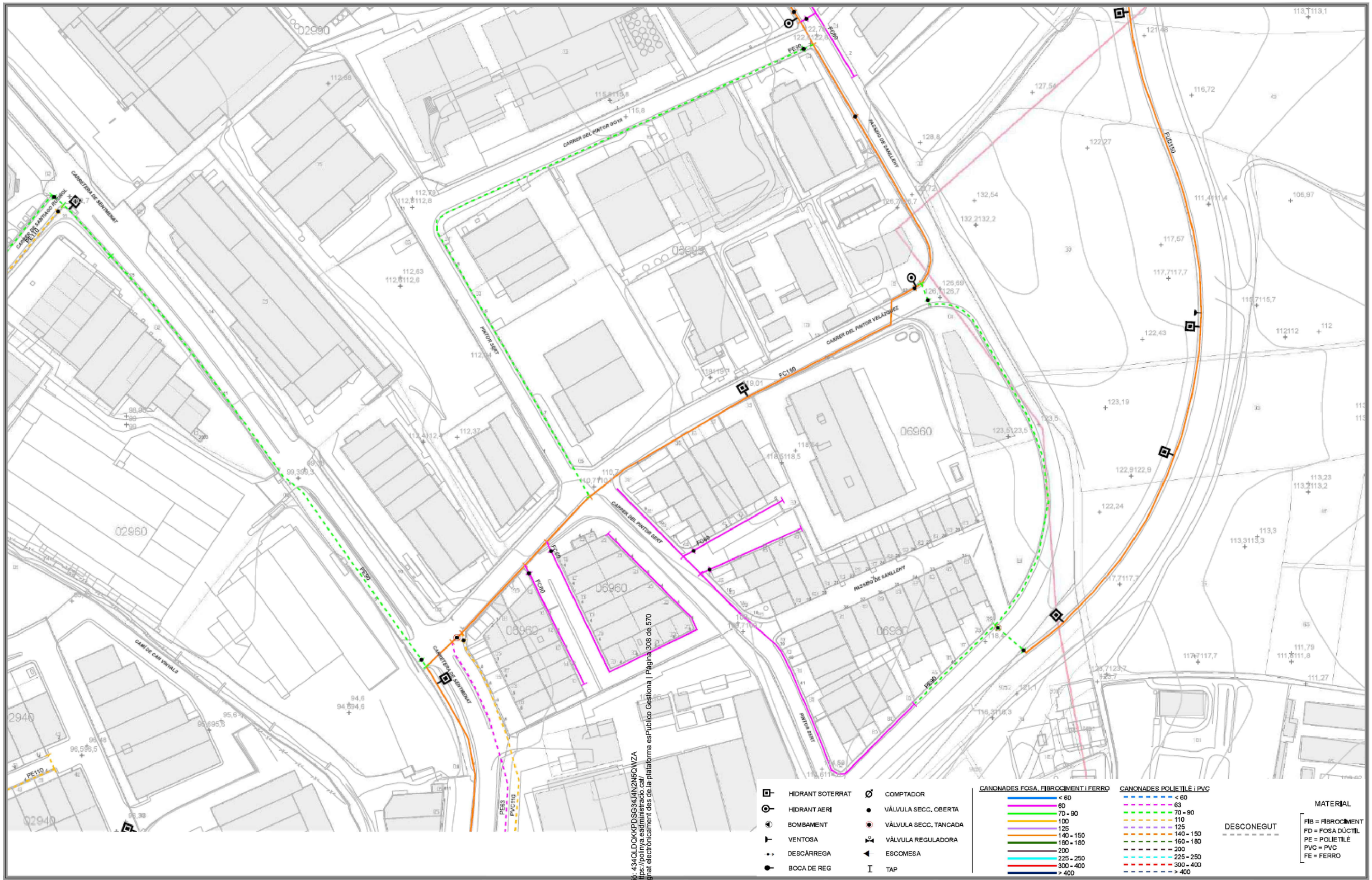

Codi Validació: 434QLDQKKPDSG34J4N2N5QWZA
Verificació: https://polinya.eadministracio.cat/
Document signat electrònicament des de la plataforma esPúblico Gestiona | Pàgina 308 de 570

PROJECTE D'ACTUACIONS PER A LA MILLORA DE L'ABASTAMENT EN BAIXA DE POLINYÀ.

PLÀNOL

RENOVACIÓ DE LA XARXA D'AIGUA A DOBLE AL CARRER PINTOR VELÁZQUEZ

XARXA ACTUAL D'AIGUA

EXPEDIENT
- -

DATA
GENER 2025

COL.LABORACIÓ
SERVEIS TÈCNICS

ESCALA
s/e

Ajuntament de Polinyà

NÚM. PLÀNOL
02

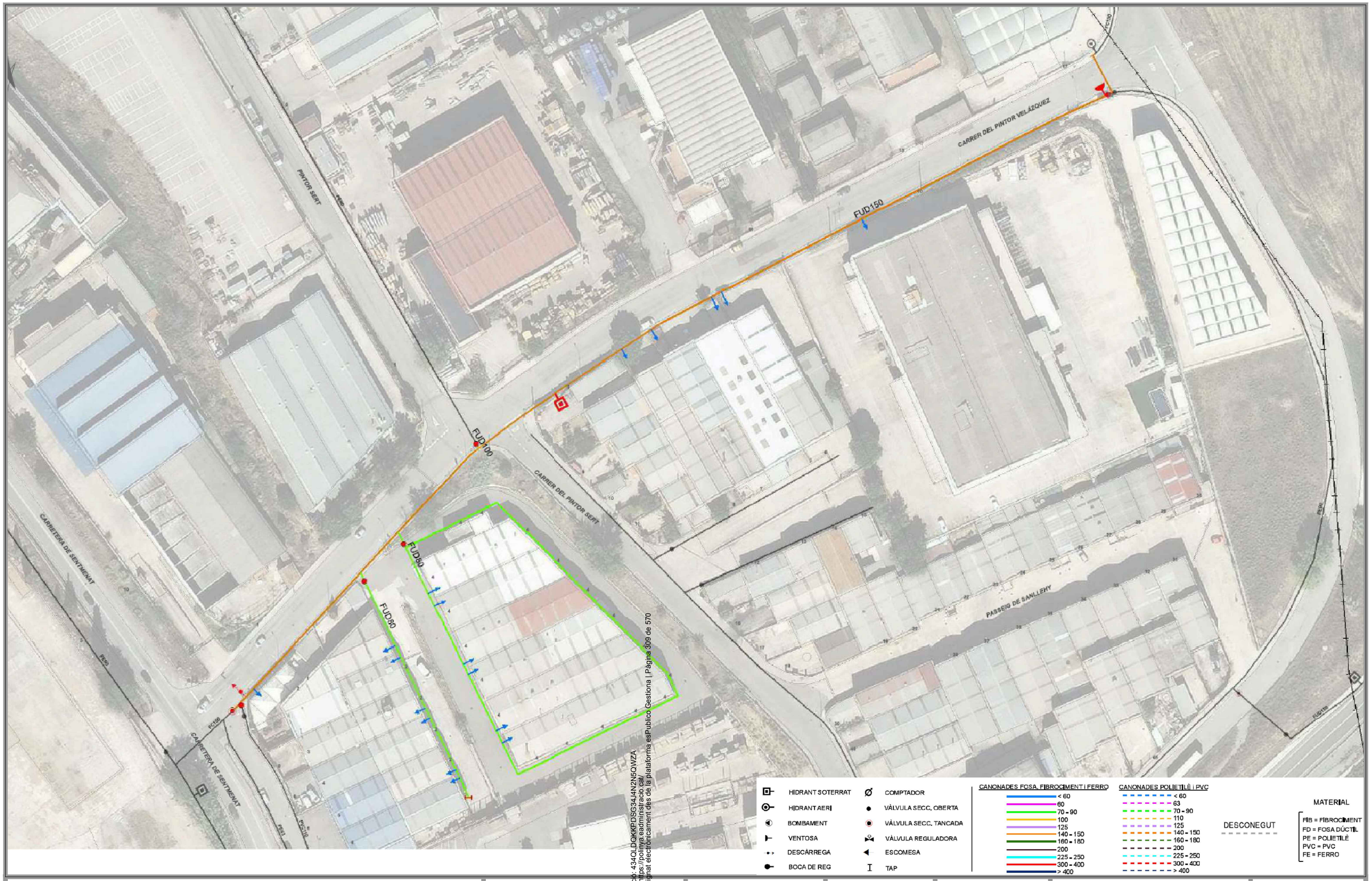

Codi Validació: 434QLDQKKPDSG34J4N2N5QWZA
Verificació: https://polinya.eadministracio.cat/
Document signat electrònicament des de la plataforma esPublico Gestiona | Pàgina 309 de 570

PROJECTE D'ACTUACIONS PER A LA MILLORA DE L'ABASTAMENT EN BAIXA DE POLINYÀ.

PLÀNOL

RENOVACIÓ DE LA XARXA D'AIGUA PE DOBLE AL CARRER PINTOR VELÁZQUEZ

XARXA PROPOSADA D'AIGUA PE DOBLE

EXPEDIENT
- -

DATA
GENER 2025

COL.LABORACIÓ
SERVEIS TÈCNICS

ESCALA
s/e

Ajuntament de Polinyà

NÚM. PLÀNOL
03

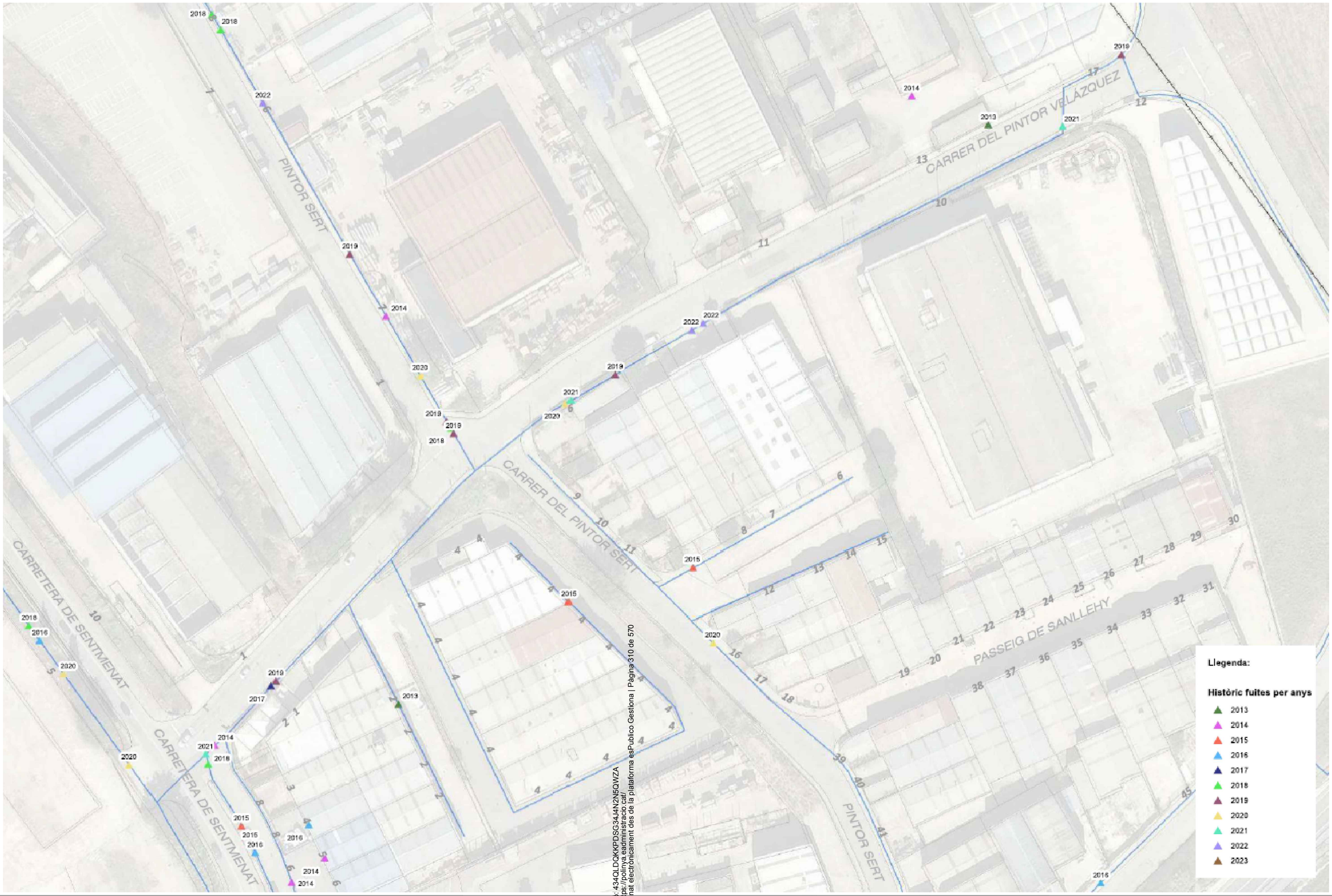

CSV Validació: 434QLDQKKPDSG34J4N2N5QWZA
Verificació: https://polinya.eadministracio.cat/
Document signat electrònicament des de la plataforma esPublico Gestiona | Pàgina 310 de 570

PROJECTE D'ACTUACIONS PER A LA MILLORA DE L'ABASTAMENT EN BAIXA DE POLINYÀ.

PLÀNOL

RENOVACIÓ DE LA XARXA D'AIGUA POTABLE AL CARRER PINTOR VELÁZQUEZ

HISTÒRIC (2013-2023) DE FUITES DE LA XARXA D'AIGUA POTABLE

EXPEDIENT
- -

DATA
GENER 2025

COL.LABORACIÓ SERVEIS TÈCNICS

ESCALA
s/e

Ajuntament de Polinyà

NÚM. PLÀNOL
04

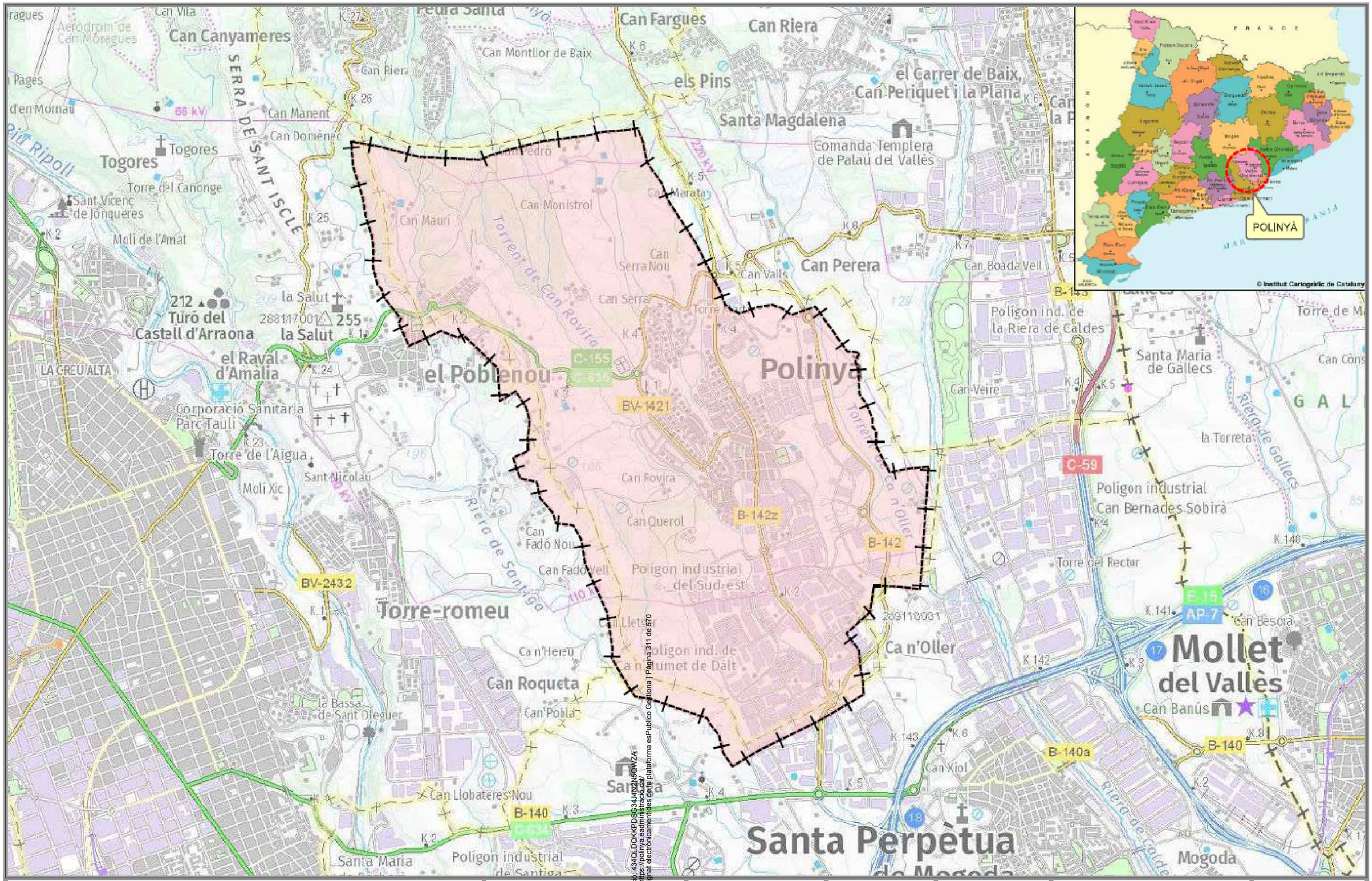

Càrrec: Validació: 434QLDQKKPDSC34JN2N5OWZA
Verificació: https://polinya.eadministracio.cat/
Document signat electrònicament des de la plataforma esPublico Gestiona | Pàgina 311 de 570

PROJECTE D'ACTUACIONS PER A LA MILLORA DE L'ABASTAMENT EN BAIXA DE POLINYÀ.

PLÀNOL
REGULACIÓ DE LA DEMANDA D'AIGUA
SITUACIÓ I EMPLAÇ

EXPEDIENT
--

DATA
GENER 2025

COL.LABORACIÓ SERVEIS TÈCNICS

ESCALA
s/e

Ajuntament de Polinyà

NÚM. PLÀNOL
05

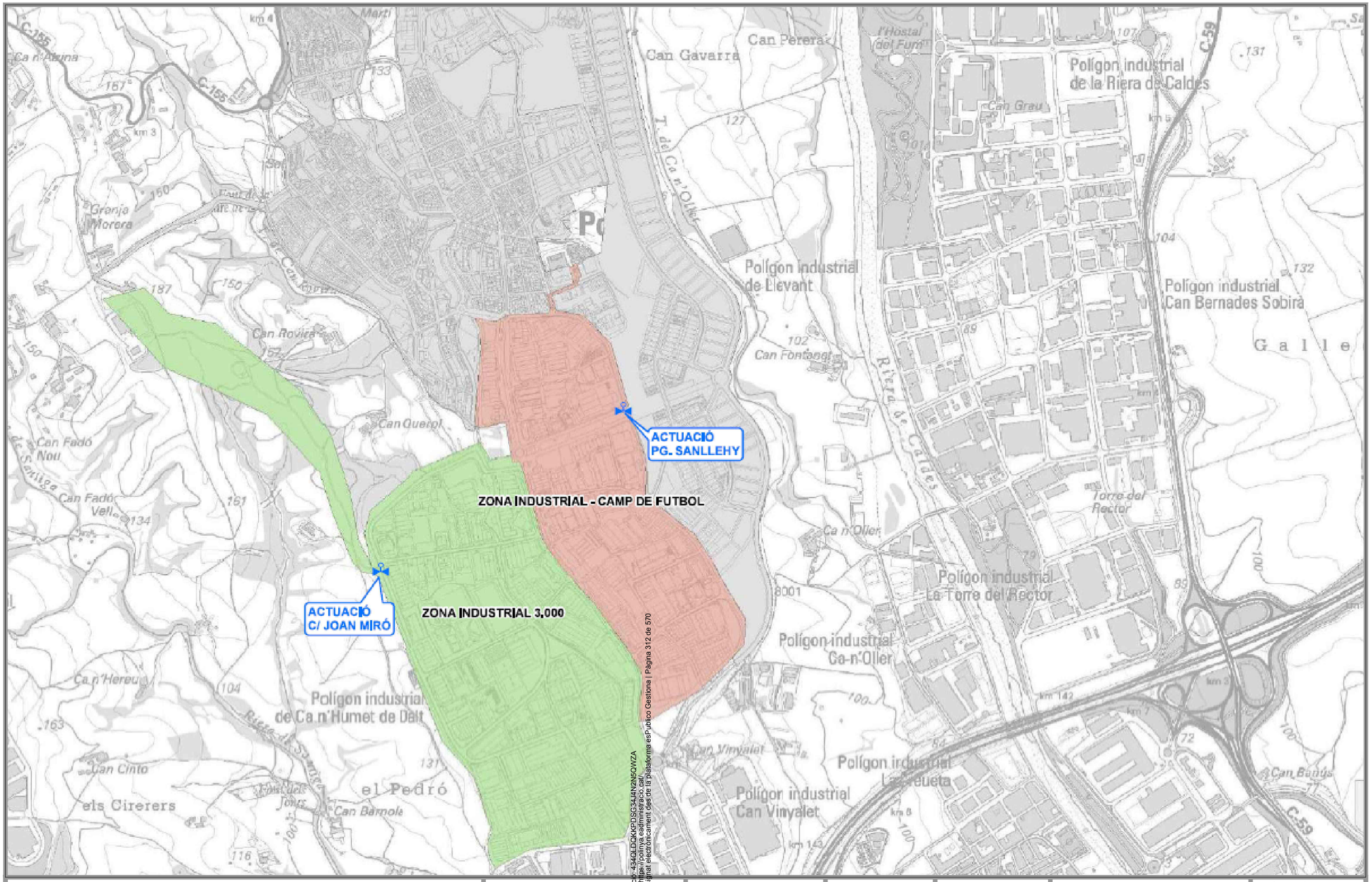

Codi Validació: 434QLDQKKPDSG34JJ4N2N5QWZA
Verificació: https://polinya.eadministracio.cat/
Document signat electrònicament des de la plataforma esPublico Gestiona | Pàgina 312 de 570

PROJECTE D'ACTUACIONS PER A LA MILLORA DE L'ABASTAMENT EN BAIXA DE POLINYÀ.

PLÀNOL

REGULACIÓ DE LA DEMANDA D'AIGUA

SECTORS AFECTATS PER LES ACTUACIONS DE REGULACIÓ DE PRESSIÓ

EXPEDIENT
--

DATA
GENER 2025

COL.LABORACIÓ
SERVEIS TÈCNICS

ESCALA
s/e

Ajuntament de Polinyà

NÚM. PLÀNOL
06

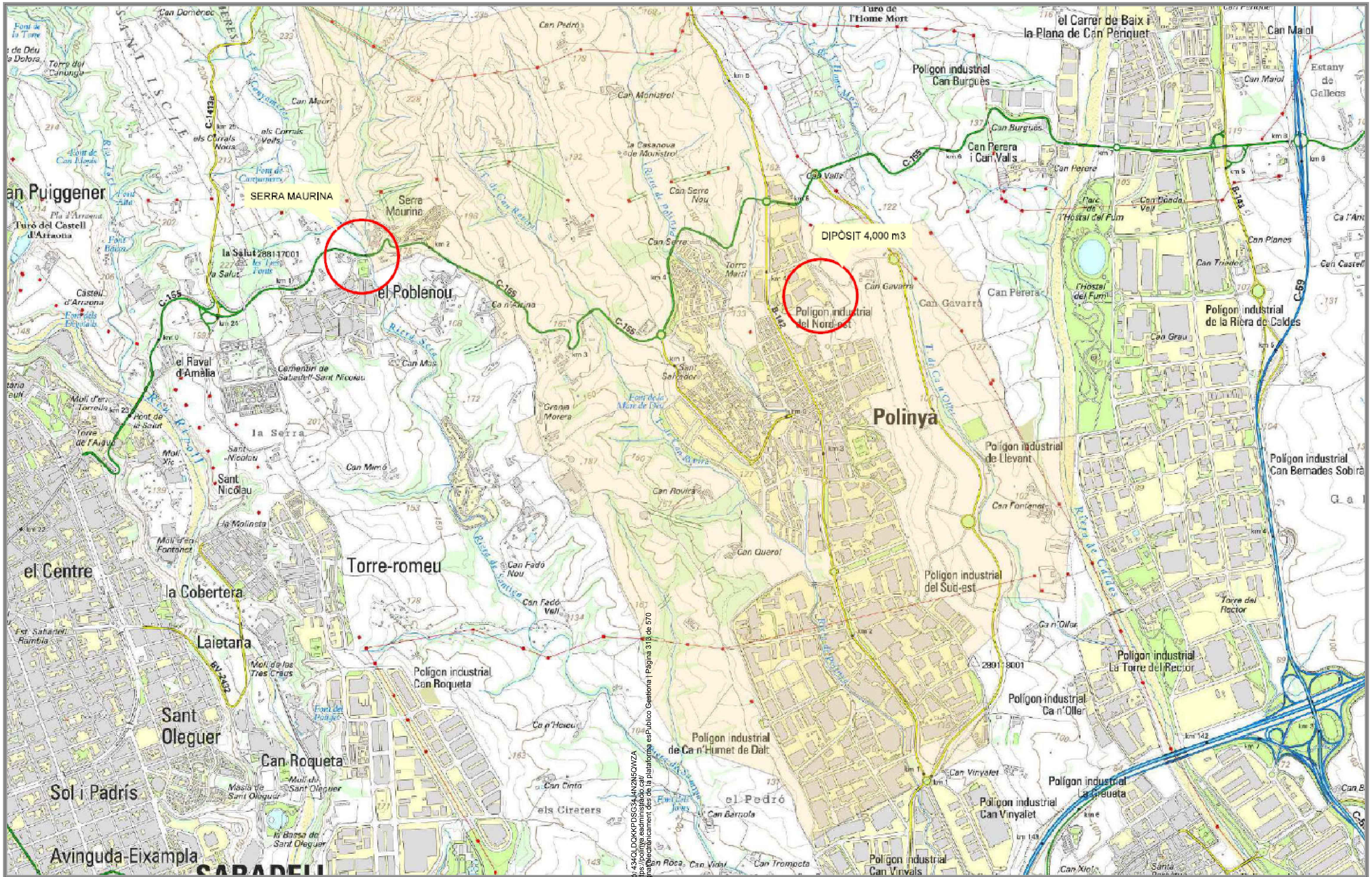

Codi Validació: 434OLDKKPDSG34J4N2N5QWZA | Verificació: https://polinya.eadministracio.cat/ | Document signat electrònicament des de la plataforma esPublico Gestiona | Pàgina 313 de 570

PROJECTE D'ACTUACIONS PER A LA MILLORA DE L'ABASTAMENT EN BAIXA DE POLINYÀ.	PLÀNOL INSTAL·LACIÓ D'ELEMENTS HIDRÀULICS DE SECTORITZACIÓ EMPLAÇAMENT		EXPEDIENT -- DATA GENER 2025 COL.LABORACIÓ SERVEIS TÈCNICS	ESCALA s/e	Ajuntament de Polinyà	NÚM. PLÀNOL 07

ACTUACIÓNS DIPÒSIT 4.000
- INSTAL·LACIÓ DE COMPTADOR DN150
- INSTAL·LACIÓ DE VÀLVULA ESTABILITZADORA/MANTENIDORA DN150
CONNEXIÓ DELS NOUS ELEMENTS HIDRÀULICS AL TELECONTROL EXISTENT

DIPÒSIT 4000
Cota: 153m
Capacitat: 4000m³

HIDRANT SOTERRAT
HIDRANT AERI
BOMBAMENT
VENTOSA
DESCÀRREGA
BOCA DE REG
COMPTADOR
VÀLVULA SECC. OBERTA
VÀLVULA SECC. TANCADA
VÀLVULA REGULADORA
ESCOMESA
TAP

CANONADES FOSA, FIBROCIMENT I FERRO: < 60, 60, 70 - 90, 100, 125, 140 - 150, 160 - 180, 200, 225 - 250, 300 - 400, > 400

CANONADES POLIETILÈ I PVC: < 60, 63, 70 - 90, 110, 125, 140 - 150, 160 - 180, 200, 225 - 250, 300 - 400, > 400

DESCONEGUT

MATERIAL
FIB = FIBROCIMENT
FD = FOSA DÚCTIL
PE = POLIETILÈ
PVC = PVC
FE = FERRO

Codi Validació: 434QLDQKKPDSG34A4N2N5QWZA
Verificació: https://polinya.eadministracio.cat/
Document signat electrònicament des de la plataforma esPublico Gestiona | Pàgina 314 de 570

PROJECTE D'ACTUACIONS PER A LA MILLORA DE L'ABASTAMENT EN BAIXA DE POLINYÀ.

PLÀNOL
INSTAL·LACIÓ D'ELEMENTS HIDRÀUL... DE SECTORITZACIÓ
XARXA PROPOSADA D'AIG... .E
DIPÒSIT 4.000

EXPEDIENT
- -

DATA
GENER 2025

COL.LABORACIÓ
SERVEIS TÈCNICS

ESCALA
s/e

Ajuntament de Polinyà

NÚM. PLÀNOL
08

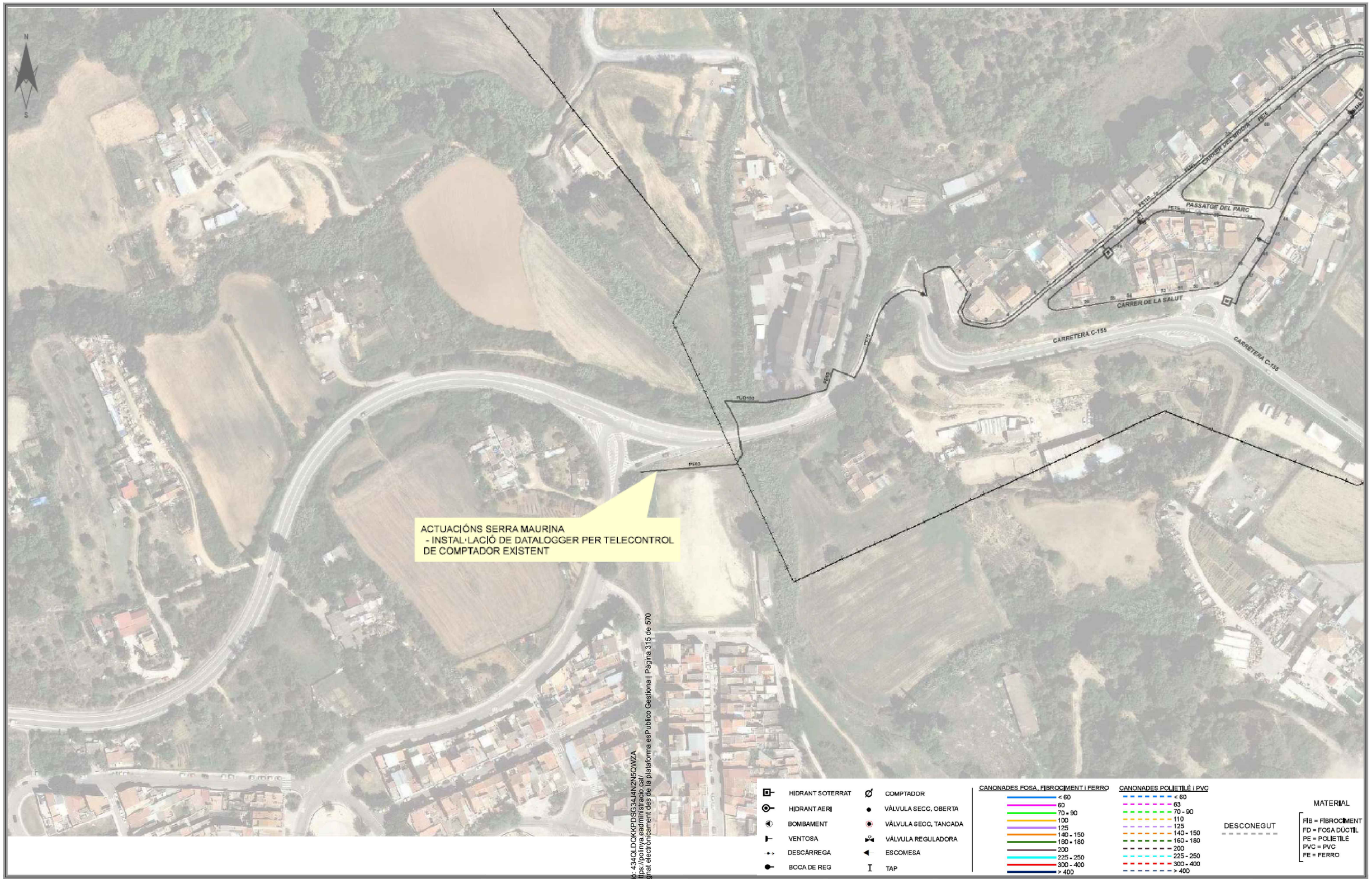

Codi Validació: 434QLDQKKPDSG34J4N2N5QWZA
Verificació: https://polinya.eadministracio.cat/
Document signat electrònicament des de la plataforma esPublico Gestiona | Pàgina 315 de 570

PROJECTE D'ACTUACIONS PER A LA MILLORA DE L'ABASTAMENT EN BAIXA DE POLINYÀ.

PLÀNOL

INSTAL·LACIÓ D'ELEMENTS HIDRÀULIC DE SECTORITZACIÓ

XARXA PROPOSADA D'AIGUA A LA SERRA MAURINA

EXPEDIENT
- -

DATA
GENER 2025

COL.LABORACIÓ
SERVEIS TÈCNICS

ESCALA
s/e

Ajuntament de Polinyà

NÚM. PLÀNOL
09

PLEC DE CONDICIONS

Codi Validació: 434QLDQKKPDSG34J4N2N5QWZA
Verificació: https://polinya.eadministracio.cat/
Document signat electrònicament des de la plataforma esPublico Gestiona | Pàgina 316 de 570

B MATERIALS I COMPOSTOS

B0 MATERIALS BÀSICS

B01 LÍQUIDS

B011- AIGUA

0.- ELEMENTS QUE CONTEMPLA EL PLEC

B011-05ME.

1.- DEFINICIÓ I CONDICIONS DELS ELEMENTS
Aigües utilitzades per algun dels usos següents:
- Confecció de formigó
- Confecció de morter
- Confecció de pasta de guix
- Reg de plantacions
- Conglomerats de grava-ciment, terra-ciment, grava-emulsió, etc.
- Humectació de bases o subbases
- Humectació de peces ceràmiques, de ciment, etc.

CARACTERÍSTIQUES GENERALS:
Poden ser utilitzades les aigües potables i les sancionades com a acceptables per la pràctica. Es poden utilitzar aigües de mar o salines anàlogues per a la confecció o curat de formigons sense armadura. Per a la confecció de formigó armat o pretesat es prohibeix l'ús d'aquestes aigües, tret del cas que es facin estudis especials.
Es podrà utilitzar aigua reciclada provinent del rentat dels camions formigonera a la pròpia central de formigó, sempre que compleixi les especificacions anteriors i la seva densitat sigui <= 1,3 g/cm3 i la densitat total sigui <=1,1 g/cm3
L'aigua a utilitzar tant en el curat com en la pastada del formigó, no ha de contenir cap substància perjudicial en quantitats que puguin afectar a les propietats del formigó o a la protecció de l'armat.
Si ha d'utilitzar-se per a la confecció o el curat de formigó o de morters i no hi ha antecedents de la seva utilització o aquesta presenta algun dubte s'haurà de verificar que acompleix totes aquestes característiques:
- Exponent d'hidrogen pH (UNE 83952): >= 5
- Total de substàncies dissoltes (UNE 83957): <= 15 g/l (15.000 ppm)
- Sulfats, expressats en SO4- (UNE 83956) - Ciment tipus SR,SRC: <= 5 g/l (5.000 ppm)
- Altres tipus de ciment: <= 1 g/l (1.000 ppm)
- Ió clor, expressat en Cl- (UNE 83958) - Aigua per a formigó pretesat: <= 1 g/l (1.000 ppm) - Aigua per a formigó armat: <= 2 g/l - Aigua per a formigó en massa amb armadura de fissuració: <= 2 g/l
- Hidrats de carboni(UNE 83959) : 0
- Substàncies orgàniques solubles en èter (UNE 83960): <= 15 g/l (15.000 ppm)

Álcalis Na2O: >= 1,5 g/l
Ió clor total aportat per components d'un formigó no pot superar:
- Pretensat: <= 0,2% pes de ciment
- Armat: <= 0,4% pes de ciment
- En massa amb armadura de fissuració: <= 0,4% pes de ciment

2.- CONDICIONS DE SUBMINISTRAMENT I EMMAGATZEMATGE
Subministrament i emmagatzematge: De manera que no s'alterin les seves condicions.
3.- UNITAT I CRITERI D'AMIDAMENT
Unitat d'amidament: la indicada a la descripció de l'element
Criteri d'amidament: quantitat necessària subministrada a l'obra
4.- NORMATIVA DE COMPLIMENT OBLIGATORI
Real Decreto 470/2021, de 29 de junio, por el que se aprueba el Código Estructural.
5.- CONDICIONS DE CONTROL DE RECEPCIÓ
OPERACIONS DE CONTROL:
Abans de l'inici de l'obra i si no es tenen antecedents de l'aigua que es vol utilitzar, o es tenen dubtes, s'ha d'analitzar l'aigua per determinar:
- Exponent d'hidrogen pH (UNE 83952)
- Contingut de substàncies dissoltes (UNE 83957)
- Contingut de sulfats, expressats en SO4 (UNE 83956)

Contingut en ió clor Cl- (UNE 83958)
- Contingut d'hidrats de carboni (UNE 83959)
- Contingut de substàncies orgàniques solubles en èter (UNE 83960)

En cas d'utilitzar aigua potable de la xarxa de subministrament, no serà obligatori realitzar

Codi Validació: 434QLDQKKPDSG34J4N2N5QWZA
Verificació: https://polinya.eadministracio.cat/
Document signat electrònicament des de la plataforma esPublico Gestiona | Pàgina 317 de 570

els assajos anteriors.
En altres casos, la DF o el Responsable de la recepció en el cas de centrals de formigó preparat o de prefabricats, s'ha de disposar la realització dels assajos en laboratoris contemplats en l'apartat 78.2.2.1, per tal de comprovar el compliment de les especificacions de l'article 29 del CODI ESTRUCTURAL.
CRITERIS DE PRESA DE MOSTRES:
Els controls s'han de realitzar segons les instruccions de la DF i el CODI ESTRUCTURAL, realitzant-se la presa de mostres segons la UNE 83951.
INTERPRETACIÓ DE RESULTATS I ACTUACIONS EN CAS D'INCOMPLIMENT:
No s'ha d'acceptar l'aigua que no compleixi les especificacions, ni per a l'amasat ni per al curat.

B0 MATERIALS BÀSICS

B03 GRANULATS

B03C- SAULÓ

0.- ELEMENTS QUE CONTEMPLA EL PLEC

B03C-05NM.

Plec de condicions
1.- DEFINICIÓ I CONDICIONS DELS ELEMENTS

Sorra procedent de roca granítica meteoritzada, obtinguda per excavació.
CARACTERÍSTIQUES GENERALS:
El tipus de material utilitzat ha de ser l'indicat a la DT o en el seu defecte el que determini la DF.
Els materials no han de ser susceptibles a meteorització o alteració física o química. Han de poder barrejar-se amb aigua sense donar lloc a dissolucions perjudicials per a l'estructura, per altres capes de ferm, o que puguin contaminar.
Durant l'extracció s'ha de retirar la capa vegetal. No ha de tenir argiles, margues o d'altres matèries estranyes.
La fracció que passa pel tamís 0,08 (UNE 7050) ha de ser inferior a 2/3, en pes, de la que passa pel tamís 0,40 (UNE 7050).
La composició granulomètrica ha de ser l'adequada al seu ús i ha de ser la que es defineix a la partida d'obra en què intervingui o, si no hi consta, la que estableixi explícitament la DF.
A la vegada, els grànuls han de tenir forma arrodonida o polièdrica, i han de ser nets, resistents i de granulometria uniforme.
Coeficient de desgast "Los Angeles" (NLT-149): < 50
Índex CBR (NLT-111): > 20
Contingut de matèria orgànica: Nul
Mida del granulat:
- Sauló garbellat: <= 50 mm
- Sauló no garbellat: <= 1/2 gruix de la tongada

2.- CONDICIONS DE SUBMINISTRAMENT I EMMAGATZEMATGE

Subministrament i emmagatzematge: De manera que no s'alterin les seves condicions.

3.- UNITAT I CRITERI D'AMIDAMENT

Unitat d'amidament: la indicada a la descripció de l'element
Criteri d'amidament: quantitat necessària subministrada a l'obra

4.- NORMATIVA DE COMPLIMENT OBLIGATORI

No hi ha normativa de compliment obligatori.

Codi Validació: 434QLDQKKPDSG34J4N2N5QWZA
Verificació: https://polinya.eadministracio.cat/
Document signat electrònicament des de la plataforma esPublico Gestiona | Pàgina 318 de 570

5.- CONDICIONS DE CONTROL DE RECEPCIÓ

OPERACIONS DE CONTROL:
Les tasques de control a realitzar són les següents:
Abans de començar l'obra, quan hagi canvi de procedència del material, o amb la freqüència indicada durant la seva execució, es realitzaran els següents assaigs d'identificació del material:
- Per a cada 1000 m3 o fracció diària i sobre 2 mostres: - Assaig granulomètric (UNE EN 933-1), - Assaig d'equivalent de sorra (UNE EN 933-8) - I en el seu cas, assaig de blau de metilè (UNE EN 933-9)
- Per a cada 5000 m3, o 1 cop a la setmana si el volum executat és menor: - Determinació dels límits d'Atterberg (UNE 103103 i UNE 103104) - Assaig Próctor Modificat (UNE 103501) - Humitat natural (UNE EN 1097-5)
- Per a cada 20000 m3 o 1 cop al mes si el volum executat és menor: - Coeficient de desgast de "Los Angeles" (UNE-EN 1097-2) - Assaig CBR (UNE 103502), cada 4500 m3 o cada setmana si el volum executat és menor.
El Director de les obres podrà reduir a la meitat la freqüència dels assaigs si considera que els materials són suficientment homogenis, o si en el control de recepció de la unitat acabada s'han aprovat 10 lots consecutius.
CRITERIS DE PRESA DE MOSTRES:
S'han de seguir les instruccions de la DF i els criteris de les normes de procediment indicades en cada assaig.
INTERPRETACIÓ DE RESULTATS I ACTUACIONS EN CAS D'INCOMPLIMENT:
Els resultats dels assaigs d'identificació han de complir estrictament les especificacions indicades, en cas contrari, no s'autoritzarà l'ús del material corresponent.

B0 MATERIALS BÀSICS

B03 GRANULATS

B03J- GRAVA DE PEDRERA

0.- ELEMENTS QUE CONTEMPLA EL PLEC

B03J-0K7V.

Plec de condicions
1.- DEFINICIÓ I CONDICIONS DELS ELEMENTS

Granulats utilitzats per a algun dels usos següents:
- Confecció de formigons
- Confecció de barreges grava-ciment per a paviments
- Material per a drenatges
- Material per a paviments
El seu origen pot ser:
- Granulats naturals, procedents d'un jaciment natural
- Granulats naturals, obtinguts per matxucament de roques naturals
- Granulats procedents d'escòries siderúrgiques refredades per aire
Els granulats naturals poden ser:
- De pedra granítica
- De pedra calcària
CARACTERÍSTIQUES GENERALS:
El contractista ha de sotmetre a l'aprovació de la DF les pedreres o dipòsits d'on s'han d'obtenir els àrids, aportant tots els elements justificatius que cregués convenients o que li fossin requerits pel Director d'Obra, entre d'altres:
- Classificació geològica.
- Estudi de morfologia.
- Aplicacions anteriors.
La DF ha de poder refusar totes aquelles procedències que, al seu criteri, obligarien a un control massa freqüent dels materials que se n'extraguessin.
CARACTERÍSTIQUES GENERALS DELS GRANULATS RECICLATS
Els granulats procedents de reciclatge d'enderrocs no han de contenir en cap cas restes provinents de construccions amb patologies estructurals, com ara ciment aluminós, granulats

Codi Validació: 434QLDQKKPDSG34J4N2N5QWZA
Verificació: https://polinya.eadministracio.cat/
Document signat electrònicament des de la plataforma esPublico Gestiona | Pàgina 319 de 570

amb sulfurs, sílice amorfa o corrosió de les armadures.
Els grànuls han de tenir forma arrodonida o polièdrica.
La composició granulomètrica ha de ser l'adequada al seu ús i ha de ser la que es defineix a la partida d'obra en què intervingui o, si no hi consta, la que estableixi explícitament la DF.
Han de ser nets, resistents i de granulometria uniforme.
No han de tenir pols, brutícia, argila, margues o d'altres matèries estranyes.
Diàmetre mínim: 98% retingut tamís 4 (UNE-EN 933-2)
Els àrids reciclats hauran de complir amb les especificacions de l'article 28 de l'EHE o l'article 30 del CODI ESTRUCTURAL. A més, els que provinguin de formigons estructurals sans, o de resistència elevada, han de ser adequats per a la fabricació de formigó reciclat estructural, complint una sèrie de requisits:
- Dimensió mínima permesa = 4 mm
- Terrossos d'argila per a un formigó amb menys del 20% d'àrid reciclat: <= 0,6%
- Terrossos d'argila per a un formigó amb 100% d'àrid reciclat: <= 0,25%
- Absorció d'aigua per a un formigó amb menys del 20% d'àrid reciclat: <= 7%
- Absorció d'aigua per a un formigó amb més del 20% d'àrid reciclat: <= 5%
- Coeficient de Los Ángeles: <= 40
- Continguts màxims d'impureses: - Material ceràmic: <= 5% del pes - Partícules lleugeres: <= 1% del pes - Asfalt: <= 1% del pes - Altres: <= 1,0 % del pes
En els valors de les especificacions no citades, es mantenen els establerts en l'article 28 de l'EHE o l'article 30 del CODI ESTRUCTURAL.
GRANULATS PROCEDENTS D'ESCORIES SIDERÚRGIQUES
Contingut de silicats inestables: Nul
Contingut de compostos fèrrics: Nul
GRAVA PER A LA CONFECCIÓ DE FORMIGONS:
Es denomina grava a la barreja de les diferents fraccions de granulat gruixut que s'utilitzen per a la confecció del formigó
Designació: d/D - IL - N
d/D: Fracció granulomètrica, d tamany mínim i D tamany màxim
IL: Presentació, R rodat, T triturat (matxuqueig) i M barreja
N: Naturalesa de l'àrid (C, calcari; S, silici; G,granític; O, ofita; B, basalt; D, dolomític; Q, traquita; I, fonolita; V, varis; A, artificial i R, reciclat
La grandària màxima D d'un granulat gruixut (grava) utilitzat per la confecció de formigó serà menor que les següents dimensions:
- 0,8 de la distància lliure horitzontal entre beines o armadures que formin grup, o entre un parament de la peça i una beina o armadura que formi un angle >45° (amb la direcció de formigonat)
- 1,25 de la distància entre un parament de la peça i una beina o armadura que formi un angle <=45° (amb la direcció de formigonat)
- 0,25 de la dimensió mínima de la peça que es formigona amb les excepcions següents: - Lloses superiors de sostres, amb TMA < 0,4 del gruix mínim - Peces d'execució molt curosa i elements en els que l'efecte de la paret de l'encofrat sigui reduït (sostres encofrats a una sola cara), amb TMA < 0,33 del gruix mínim
Quan el formigó passi entre vàries armadures, l'àrid gruixut serà el mínim valor entre el primer punt i el segon del paràgraf anterior.
Tot el granulat ha de ser d'una mida inferior al doble del límit més petit aplicable a cada cas.
Contingut de matèria orgànica (UNE-EN 1744-1): Color més clar que el patró
Fins que passen pel tamís 0,063 (UNE-EN 933-2):
- Per a graves calcàries i granítiques: <= 1,5% en pes
- Granulats, reciclats de formigó o prioritariament naturals: < 3%
- Per a granulats reciclats mixtos: < 5%
L'índex de llenques per a un granulat gruixut segons UNE-EN 933-3: <= 35%
Material retingut pel tamís 0,063 (UNE_EN 933-2) i que sura en un líquid de pes específic 20 kN/m3 (UNE EN 1744-1):
- Granulats naturals <= 1% en pes
Compostos de sofre expressats en SO3 i referits a granulat sec (UNE-EN 1744-1):
- Granulats naturals: <= 1% en pes
- Granulats d'escòries siderúrgiques: <= 2% en pes
- Granulats reciclats mixtos: <= 1% en pes
- Granulats amb sulfurs de ferro oxidables en forma de pirrotina: <= 0,1% en pes
- Altres granulats: <= 0,4% en pes
Sulfats solubles en àcids, expressats en SO3 i referits a granulat sec (UNE-EN 1744-1):
- Granulats naturals: <= 0,8% en pes
- Granulats d'escòries siderúrgiques: <= 1% en pes
Clorurs expressats en Cl- i referits a granulat sec (UNE-EN 1744-1):
- Formigó armat o en massa amb armadura de fissuració: <= 0,05% en massa
- Formigó pretesat: <= 0,03% en massa
Ió clor total aportat per components d'un formigó no pot superar:
- Pretensat: <= 0,2% pes de ciment
- Armat: <= 0,4% pes de ciment
- En massa amb armadura de fissuració: <= 0,4% pes de ciment

Codi Validació: 434QLDQKKPDSG34J4N2N5QWZA
Verificació: https://polinya.eadministracio.cat/
Document signat electrònicament des de la plataforma esPublico Gestiona | Pàgina 320 de 570

Contingut de pirites o d'altres sulfurs: 0%
Contingut d'ió Cl-:
- Granulats reciclats mixtos: < 0,06%
El contingut de matèria orgànica que sura en un líquid de pes específic 2 segons la UNE-EN 1744-1(Apart.) 14.2 serà <= 1% per a granulats gruixuts.
Contingut de materials no petris (roba, fusta, paper...):
- Granulats reciclats provinents de formigó o mixtos: < 0,5%
- Altres granulats: Nul
Contingut de restes d'asfalt:
- Granulat reciclat mixt o provinent de formigó: < 0,5%
- Altres granulats: Nul
Reactivitat:
- Àlcali-sílici o àlcali-silicat (Mètode químic UNE 146-507-1 EX o Mètode accelerat UNE 146-508 EX): Nul·la
- Àlcali-carbonat (Mètode químic UNE 146-507-2): Nul·la
Estabilitat (UNE-EN 1367-2):
- Pèrdua de pes amb sulfat magnèsic: <= 18%
Resistència a la fragmentació segons UNE-EN 1097-2 (Assaig de los Ángeles):
- Granulats gruixuts naturals: <= 40
Absorció d'aigua:
- Granulats gruixuts naturals (UNE-EN 1097-6): < 5%
- Granulats reciclats provinents de formigó: < 10%
- Granulats reciclats mixtos: < 18%
- Granulats reciclats prioritariament naturals: < 5%
Pèrdua de pes amb cinc cicle de sulfat de magnesi segons UNE-EN 1367-2:
- Granulats gruixuts naturals: <= 18%
Els àrids no han de presentar reactivitat potencial amb els àlcalis del formigó. Per a comprovar-ho, s'ha de realitzar en primer lloc un anàlisi petrogràfic, per a obtenir el tipus de reactivitat que, en el seu cas, puguin presentar. Si d'aquest estudi es dedueix la possibilitat de reactivitat àlcali sílice o àlcali silicat, s'ha de realitzar l'assaig descrit a l'UNE 146.508 EX. Si el tipus de reactivitat potencial és àlcali carbonat, s'ha de realitzar l'assaig descrit a l'UNE 146.507 EX Part 2.
Els àrids no han de ser reactius amb el ciment. No s'utilitzaran àrids procedents de roques toves, friables, poroses, etc., ni els que continguin nòduls de guix, compostos ferrosos, sulfurs oxidables, etc, en quantitats superiors a les contemplades a l'EHE o el CODI ESTRUCTURAL.
GRAVA PER A DRENATGES:
El granulat ha de ser procedent d'un jaciment natural, del matxuqueig de roques naturals, o del reciclatge d'enderrocs. No ha de presentar restes d'argila, margues o altres materials estranys.
La mida màxima dels grànuls ha de ser de 76 mm (tamís 80 UNE) i el garbellat ponderal acumulat pel tamís 0,08 UNE ha de ser <= 5%. La composició granulomètrica ha de ser fixada explícitament per la DF segons les característiques del terreny per drenar i del sistema de drenatge.
Plasticitat: No plàstic
Coeficient de desgast (assaig "Los Ángeles" UNE-EN 1097-2): <= 40
Equivalent de sorra (UNE-EN 933-8): > 30
Condicions generals de filtratge:
- F15/d85: < 5
- F15/d15: < 5
- F50/d50: < 5
(Fx = grandària superior de la fracció x% en pes del material filtrant, dx = grandària superior de la proporció x% del terreny a drenar)
A més, el coeficient d'uniformitat del filtre ha de ser:
- F60/F10: <20
Condicions de la granulometria en funció del sistema previst d'evacuació de l'aigua:
- Per a tubs perforats: F85/Diàmetre de l'orifici: > 1
- Per a tubs amb juntes obertes: F85/ Obertura de la junta: > 1,2
- Per a tubs de formigó porós: F85/d15 de l'àrid del tub: > 0,2
- Si es drena per metxinals: F85/ diàmetre del metxinal: > 1
Quan no sigui possible trobar un material granular d'aquestes condicions es faran filtres granulars compostos de vàries capes. La més gruixuda es col·locarà al costat del sistema d'evacuació. Aquesta complirà les condicions de filtre respecte a la següent i així successivament fins arribar al replè o al terreny natural. Es podrà recórrer a l'ús de filtres geotèxtils.
Quan el terreny natural estigui constituït per materials amb graves i boles a efectes del compliment de les condicions anteriors, s'atendrà únicament a la corba granulomètrica de la fracció del mateix inferior a 25 mm.
Si el terreny no és cohesiu i està compost per sorra fina i llims, el material drenant haurà de complir, a més de les condicions generals de filtre, la condició: F15 > 1 mm.
Si el terreny natural és cohesiu, compacte i homogeni, sense restes de sorra o llims, les condicions de filtre 1 i 2 s'han de substituir per: 0,1 mm > F15 > 0,4 mm
En els drens cecs, el material de la zona permeable central haurà de complir les següents

Codi Validació: 434QLDQKKPDSG34J4N2N5QWZA
Verificació: https://polinya.eadministracio.cat/
Document signat electrònicament des de la plataforma esPublico Gestiona | Pàgina 321 de 570

condicions:
- Mida màxima de l'àrid: Entre 20 mm i 80 mm
- Coeficient d'uniformitat: F60/F10 < 4

Si s'utilitza granulats reciclats s'ha de comprovar que l'inflament (assaig CBR (NLT-111)) sigui inferior al 2% (UNE 103502).

2.- CONDICIONS DE SUBMINISTRAMENT I EMMAGATZEMATGE

CONDICIONS GENERALS:
Subministrament i emmagatzematge: De manera que no s'alterin les seves condicions.
Cada remesa de grava s'ha de descarregar en una zona ja preparada de sòl sec
Les graves de tipus diferents s'han d'emmagatzemar per separat
Els àrids s'emmagatzemaran de tal manera que quedin protegits contra la contaminació, i evitant la seva possible segregació, sobretot durant el seu transport. Es recomana emmagatzemar-los sota cobert per evitar els canvis de temperatura del granulat.

3.- UNITAT I CRITERI D'AMIDAMENT

Unitat d'amidament: la indicada a la descripció de l'element
Criteri d'amidament: quantitat necessària subministrada a l'obra

4.- NORMATIVA DE COMPLIMENT OBLIGATORI

GRAVA PER A LA CONFECCIÓ DE FORMIGONS:
Real Decreto 1247/2008, de 18 de julio, por el que se aprueba la Instrucción de Hormigón Estructural (EHE-08).
Real Decreto 470/2021, de 29 de junio, por el que se aprueba el Código Estructural.
UNE-EN 12620:2003 Áridos para hormigón.
GRAVA PER A PAVIMENTS:
* Orden de 6 de febrero de 1976 por la que se aprueba el Pliego de Prescripciones Técnicas Generales para Obras de Carreteras y Puentes (PG-3).
GRAVA PER A DRENATGES:
Orden FOM/298/2016, de 15 de febrero, por la que se aprueba la norma 5.2-IC drenaje superficial de la Instrucción de Carreteras.

5.- CONDICIONS DE CONTROL DE RECEPCIÓ

CONDICIONS DE MARCATGE I CONTROL DE LA DOCUMENTACIÓ:
L'entrega de granulat a l'obra ha d'anar acompanyada d'un full de subministrament proporcionat pel subministrador, en el que hi han de constar com a mínim les següents dades:
- Identificació del subministrador
- Número del certificat de marcatge CE o indicació d'autoconsum
- Número de sèrie de la fulla de subministrament
- Data del lliurament
- Nom del peticionari
- Designació de l'àrid segons l'article 28.2 de l'EHE o l'article 30.2 del CODI ESTRUCTURAL
- Quantitat de granulat subministrat
- Identificació del lloc de subministrament

El fabricant ha de proporcionar la informació relativa a la granulometria i a les toleràncies de l'àrid subministrat.
El subministrador ha de posar a disposició de la DF en el cas que aquesta ho sol·liciti, la documentació següent, que acredita el marcatge CE, segons el sistema d'avaluació de conformitat aplicable, d'acord amb el que disposa l'apartat 7.2.1 del CTE: - Productes per a carreteres i altres treballs d'obres públiques i edificació de Funcio: Aplicacions que exigeixen requisits de seguretat molt estrictes*. * Requisits que han de ser definits per lleis, reglaments i normes administratives nacionals de cada estat membre, - Productes per a edificació, fabricació de productes de formigó prefabricat, carreteres i altres treballs d'obres públiques de Funcio: Aplicacions que exigeixen requisits de seguretat molt estrictes*. * Requisits que han de ser definits per lleis, reglaments i normes administratives nacionals de cada estat membre: - Sistema 2+: Declaració de Prestacions - Productes per a edificació, fabricació de productes de formigó prefabricat, carreteres i altres treballs d'obres públiques de Funcio: Aplicacions que no exigeixen requisits de seguretat molt estrictes*. * Requisits que han de ser definits per lleis, reglaments i normes administratives nacionals de cada estat membre, - Productes per a carreteres i altres treballs d'obres públiques i edificació de Funcio: Aplicacions que no exigeixen requisits de seguretat molt estrictes*. * Requisits que han de ser definits per lleis, reglaments i normes administrati nacionals de cada estat membre: - Sistema 4: Declaració de Prestacions
El símbol de marcatge de conformitat CE s'ha d'estampar d'acord amb la Directiva 93/68CE i ha d'estar visible sobre el producte o sobre etiqueta, embalatge o documentació comercial i ha

Codi Validació: 434QLDQKKPDSG34J4N2N5QWZA
Verificació: https://polinya.eadministracio.cat/
Document signat electrònicament des de la plataforma esPublico Gestiona | Pàgina 322 de 570

d'anar acompanyat de la següent informació:
- Número d'identificació de l'organisme de certificació
- Nom o marca d'identificació i direcció del fabricant
- Les dues últimes xifres de l'any d'impressió del marcatge
- Referència a la norma (UNE-EN 12620)
- Descripció del producte (nom genèric, material, ús previst)
- Designació del producte
- Informació de les característiques essencials aplicables
A la documentació del marcatge haurà d'indicar:
- Nom del laboratori que ha realitzat els assajos
- Data d'emissió del certificat
- Garantia de que el tractament estadístic és l'exigit en el marcatge
- Estudi de fins que justifiqui experimentalment el seu ús, en el cas que hi hagi àrids que no compleixen amb l'article 28.4.1 de la EHE o l'article 30.4.1 del CODI ESTRUCTURAL.
OPERACIONS DE CONTROL:
Els àrids han de disposar del marcatge CE, de tal manera que la comprovació de la seva idoneïtat per al seu ús es farà mitjançant un control documental del marcatge per tal de determinar el compliment de les especificacions del projecte i de l'article 28 de l'EHE o l'article 30 del CODI ESTRUCTURAL.
En el cas d'àrids d'autoconsum, el Constructor o el Subministrador ha d'aportar un certificat d'assaig, de com a màxim tres mesos d'antiguitat, realitzat en un laboratori de control dels contemplats en l'article 78.2.2.1 de l'EHE o l'article 17.2.2.1 del CODI ESTRUCTURAL, que verifiqui el compliment de les especificacions de l'àrid subministrat respecte l'article 28 de l'EHE o l'article 30 del CODI ESTRUCTURAL.
La DF ha de poder valorar el nivell de garantia del distintiu, i en cas de no disposar de suficient informació, ha de poder determinar l'execució de comprovacions mitjançant assaigs.
La DF, a més, ha de valorar si realitzar una inspecció a la planta de fabricació, a poder ser, abans del subministra de l'àrid, per comprovar la idoneïtat per a la seva fabricació. En cas necessari, la DF ha de poder realitzar els assaigs següents per a verificar la conformitat de les especificacions:
- Índex de llenques (UNE-EN 933-3).
- Terrossos d'argila (UNE 7133)
- Partícules toves (UNE 7134)
- Coeficient de forma (UNE EN 933-4)
- Material retingut pel garbell 0.063 UNE (UNE EN 933-2) i que sura en un líquid de pes específic 2 (UNE EN 1744-1).
- Compostos de sofre (SO3)- respecte al granulat sec (UNE-EN 1744-1).
- Contingut en ió clor Cl- (UNE-EN 1744-1)
- Assaig petrogràfic
- Reactivitat potencial amb els àlcalis del ciment (UNE 146-507 i UNE 146-508).
- Estabilitat, resistència a l'atac del sulfat magnèsic (UNE-EN 1367-2).
- Absorció d'aigua (UNE-EN 1097-6).
- Resistència al desgast Los Angeles (UNE-EN 1097-2).
- Assaig d'identificació per raigs X.
- Assaig granulomètric (UNE-EN 933-2)
OPERACIONS DE CONTROL EN GRAVA PER A DRENATGES:
Les tasques de control a realitzar són les següents:
- Inspecció visual del material i recepció del certificat de procedència i qualitat corresponent.
- Abans de començar el reblert, quan hagi canvi de procedència del material, o cada 2000 m3 durant la seva execució, es realitzaran els següents assaigs d'identificació del material:
- Assaig granulomètric del material filtrant (UNE EN 933-1) - Assaig granulomètric del material adjacent (UNE 103101) - Desgast de "Los Ángeles" (UNE EN 1097-2)
S'ha de demanar un certificat de procedència del material, que en el cas d'àrids naturals ha de contenir:
- Classificació geològica
- Estudi de morfologia
- Aplicacions anteriors
- Assaigs d'identificació del material
CRITERIS DE PRESA DE MOSTRES:
Els controls s'han de realitzar segons les instruccions de la DF i la norma EHE o CODI ESTRUCTURAL.
CRITERIS DE PRESA DE MOSTRES EN GRAVA PER A DRENATGES:
S'han de seguir les instruccions de la DF i els criteris de les normes de procediment indicades en cada assaig.
INTERPRETACIÓ DE RESULTATS I ACTUACIONS EN CAS D'INCOMPLIMENT:
No s'acceptarà la grava que no compleixi totes les especificacions indicades al plec. Si la granulometria no s'ajusta a la utilitzada per a l'establiment de les dosificacions aprovades s'hauran de projectar i aprovar noves fórmules de treball.
INTERPRETACIÓ DE RESULTATS I ACTUACIÓ EN CAS D'INCOMPLIMENT EN GRAVA PER A DRENATGES:
Els resultats dels assaigs d'identificació han de complir estrictament les especificacions indicades, en cas contrari, no s'ha d'autoritzar l'ús del material corresponent en l'execució del reblert.

Codi Validació: 434QLDQKKPDSG34J4N2N5QWZA
Verificació: https://polinya.eadministracio.cat/
Document signat electrònicament des de la plataforma esPublico Gestiona | Pàgina 323 de 570

B0 MATERIALS BÀSICS

B03 GRANULATS

B03L- SORRA

0.- ELEMENTS QUE CONTEMPLA EL PLEC

B03L-05N7,B03L-05MQ.

1.- DEFINICIÓ I CONDICIONS DELS ELEMENTS
Sorra procedent de roques calcàries, roques granítiques, marbres blancs i durs, o sorra procedent del reciclatge de residus de la construcció i demolició en una planta legalment autoritzada per al tractament d'aquest tipus de residu.
S'han considerat els tipus següents:
- Sorra de marbre blanc
- Sorra per a confecció de formigons, d'origen:
Sorra per a confecció de formigons, d'origen: - De pedra calcària - De pedra granítica
- Sorra per a confecció de morters
- Sorra per a reblert de rases amb canonades
- Sorres procedents de reciclatge de residus de la construcció i demolicions
CARACTERÍSTIQUES GENERALS:
El contractista ha de sotmetre a l'aprovació de la DF les pedreres o dipòsits d'on s'han d'obtenir els àrids, aportant tots els elements justificatius que cregués convenients o que li fossin requerits pel Director d'Obra, entre d'altres:
- Classificació geològica.
- Estudi de morfologia.
- Aplicacions anteriors.
La DF ha de poder refusar totes aquelles procedències que, al seu criteri, obligarien a un control massa freqüent dels materials que se n'extraguessin.
Els grànuls han de tenir forma arrodonida o polièdrica.
La composició granulomètrica ha de ser l'adequada al seu ús, o si no consta, la que estableixi explícitament la DF.
No ha de tenir margues o altres materials estranys.
Contingut de pirites o d'altres sulfurs oxidables: 0%
Contingut de matèria orgànica (UNE-EN 1744-1): Color més clar que el patró
Contingut de terrossos d'argila (UNE 7133): <= 1% en pes
Els àrids no han de ser reactius amb el ciment. No s'utilitzaran àrids procedents de roques toves, friables, poroses, etc., ni els que continguin nòduls de guix, compostos ferrosos, sulfurs oxidables, etc, en quantitats superiors a les contemplades al CODI ESTRUCTURAL.
Els àrids reciclats hauran de complir amb les especificacions de l'article 30 del CODI ESTRUCTURAL. A més, els que provinguin de formigons estructurals sans, o de resistència elevada, han de ser adequats per a la fabricació de formigó reciclat estructural, complint una sèrie de requisits:
- Dimensió mínima permesa = 4 mm
- Terrossos d'argila per a un formigó amb menys del 20% d'àrid reciclat: <= 0,6%
- Terrossos d'argila per a un formigó amb 100% d'àrid reciclat: <= 0,25%
- Absorció d'aigua per a un formigó amb menys del 20% d'àrid reciclat: <= 7%
- Absorció d'aigua per a un formigó amb més del 20% d'àrid reciclat: <= 5%
- Coeficient de Los Ángeles: <= 40
- Continguts màxims d'impureses: - Material ceràmic: <= 5% del pes - Partícules lleugeres: <= 1% del pes - Asfalt: <= 1% del pes - Altres: <= 1,0 % del pes
En els valors de les especificacions no citades, es mantenen els establerts en l'article 30 del CODI ESTRUCTURAL.
SORRA DE MARBRE BLANC:
Barreja amb granulats blancs diferents del marbre: 0%
SORRA PER A LA CONFECCIÓ DE FORMIGONS:
Es denomina sorra a la barreja de les diferents fraccions d'àrid fi que s'utilitzen per a la confecció del formigó
Designació: d/D - IL - N
d/D: Fracció granulomètrica, d tamany mínim i D tamany màxim
IL: Presentació, R rodat, T triturat (matxuqueig) i M barreja

Codi Validació: 434QLDQKKPDSG34J4N2N5QWZA
Verificació: https://polinya.eadministracio.cat/
Document signat electrònicament des de la plataforma esPublico Gestiona | Pàgina 324 de 570

N: Naturalesa de l'àrid (C, calcari; S, silici; G,granític; O, ofita; B, basalt; D, dolomític; Q, traquita; I, fonolita; V, varis; A, artificial i R, reciclat
Mida dels granuls (Tamís 4 UNE-EN 933-2): <= 4 mm
Material retingut pel tamís 0,063 (UNE_EN 933-2) i que sura en un líquid de pes específic 20 kN/m3 (UNE EN 1744-1): <= 0,5% en pes
Compostos de sofre expressats en SO3 i referits a granulat sec (UNE-EN 1744-1): <= 1% en pes
Reactivitat potencial amb els àlcalis del ciment (UNE 146507-2)
Sulfats solubles en àcid, expressats en SO3 i referits al granulat sec (UNE-EN 1744-1): <= 0,8% en pes
Clorurs expressats en Cl- i referits al granulat sec (UNE-EN 1744-1):
- Formigó armat o en massa amb armadures de fissuració: <= 0,05% en pes
- Formigó pretesat: <= 0,03% en pes
Ió clor total aportat per components d'un formigó no pot superar:
- Pretensat: <= 0,2% pes de ciment
- Armat: <= 0,4% pes de ciment
- En massa amb armadura de fissuració: <= 0,4% pes de ciment
Estabilitat (UNE-EN 1367-2):
- Pèrdua de pes amb sulfat sòdic: <= 10%
- Pèrdua de pes amb sulfat magnèsic: <= 15%
Pèrdua de pes amb sulfat magnèsic (UNE-EN 1367-2) quan el formigó estigui sotmès a una classe d'exposició XF, i l'àrid fi tingui una absorció d'aigua >1%: <= 15%
Coeficient de friabilitat (UNE 83115)
- Per formigons d'alta resistència: < 40
- Formigons en massa o armats amb Fck<=30 N/mm2: < 50
Els àrids no han de presentar reactivitat potencial amb els àlcalis del formigó. Per a comprovar-ho, s'ha de realitzar en primer lloc un anàlisi petrogràfic, per a obtenir el tipus de reactivitat que, en el seu cas, puguin presentar. Si d'aquest estudi es dedueix la possibilitat de reactivitat àlcali sílice o àlcali silicat, s'ha de realitzar l'assaig descrit a l'UNE 146.508 EX. Si el tipus de reactivitat potencial és àlcali carbonat, s'ha de realitzar l'assaig descrit a l'UNE 146.507 EX Part 2.
La corba granulomètrica de l'àrid fi, ha d'estar compresa dins del fus següent:

Límits	Material retingut acumulat, en % en pes,en els tamisos						
	4 mm	2 mm	1 mm	0,5 mm	0,25 mm	0,125 mm	0,063 mm
Superior	0	4	16	40	70	77	(1)
Inferior	15	38	60	82	94	100	100

(1) Aquest valor varia en funció del tipus i origen de l'àrid.
SORRA DE PEDRA GRANÍTICA PER A LA CONFECCIÓ DE FORMIGONS:
Contingut màxim de fins que passen pel tamís 0,063 mm (UNE-EN 933-1):
- Granulat gruixut: - Qualsevol tipus: <= 1,5% en pes
- Granulat fí: - Granulat arrodonit: <= 6% en pes - Granulat de matxuqueig no calcari per a obres sotmeses a exposició XS, XD, XA,XF o XM: <= 6% en pes - Granulat de matxuqueig no calcari per a obres sotmeses a exposició X0 o XC i no sotmeses a cap classe d'exposició XA, XF o XM: <= 10% en pes
Equivalent de sorra (EAV)(UNE_EN 933-8):
- Per a obres en ambients X0, XC: >= 70
- Resta de casos: >= 75
Absorció d'aigua (UNE-EN 1097-6): <= 5%
SORRA DE PEDRA CALCÀRIA PER A LA CONFECCIÓ DE FORMIGONS:
Contingut màxim de fins que passen pel tamís 0,063 mm (UNE-EN 933-1):
- Granulat gruixut: - Qualsevol tipus: <= 1,5% en pes
- Granulat fí: - Granulat arrodonit: <= 6% en pes - Granulat de matxuqueig calcari per a obres sotmeses a exposició XS, XD, XA, XF o XM: <= 10% en pes - Granulat de matxuqueix calcari per a obres sotmeses a exposició X0 o XC i no sotmesa a cap classe d'exposició XA,XF o XM: <= 16% en pes.
Valor blau de metilè(UNE 83130):
- Per a obres sotmeses a exposició X0 o XC: <= 0,6% en pes
- Resta de casos: <= 0,3% en pes
SORRA PER A LA CONFECCIÓ DE MORTERS:
La composició granulomètrica ha de quedar dintre dels límits següents:

Tamís UNE 7-050 mm	Percentatge en pes que passa pel tamís	Condicions
5,00	A	A = 100
2,50	B	60 <= B <= 100
1,25	C	30 <= C <= 100
0,63	D	15 <= D <= 70
0,32	E	5 <= E <= 50

Codi Validació: 434QLDQKKPDSG34J4N2N5QWZA
Verificació: https://polinya.eadministracio.cat/
Document signat electrònicament des de la plataforma esPublico Gestiona | Pàgina 325 de 570

0,16	F	0 <= F <= 30
0,08	G	0 <= G <= 15
Altres condi-cions		C - D <= 50 D - E <= 50 C - E <= 70

Mida dels grànuls: <= 1/3 del gruix del junt
Contingut de matèries perjudicials: <= 2%
GRANULATS PROCEDENTS DE RECICLATGE DE RESIDUS DE LA CONSTRUCCIÓ I DEMOLICIONS:
El material ha de procedir d'una planta autoritzada legalment per al tractament de residus de la construcció.
El material no ha de ser susceptible de cap mena de meteorització o d'alteració física o química sota les condicions més desfavorables que presumiblement es puguin donar al lloc d'utilització.
No han de donar lloc, amb l'aigua, a dissolucions que puguin causar danys a estructures, capes de ferms, o contaminar el sòl o corrents d'aigua.
S'ha considerat que l'ús serà el reblert de rases amb canonades.
Per a qualsevol utilització diferent d'aquesta, es requereix l'acceptació expressa de la direcció facultativa i la justificació mitjançant els assaigs que pertoquin que es compleixen les condicions requerides per a l'us al que es pretén destinar.
2.- CONDICIONS DE SUBMINISTRAMENT I EMMAGATZEMATGE
Subministrament i emmagatzematge: De manera que no s'alterin les seves condicions.
Cada remesa de sorra s'ha de descarregar en una zona ja preparada de sòl sec.
Les sorres de tipus diferents s'han d'emmagatzemar per separat.
Els àrids s'han d'emmagatzemar de tal manera que quedin protegits contra la contaminació, i evitant la seva possible segregació, sobretot durant el seu transport. Es recomana emmagatzemar-los sota cobert per evitar els canvis de temperatura del granulat, i en un terreny sec i net destinat a l'apilament dels àrids. Les sorres d'altres tipus s'han d'emmagatzemar per separat.
3.- UNITAT I CRITERI D'AMIDAMENT
Unitat d'amidament: la indicada a la descripció de l'element
Criteri d'amidament: quantitat necessària subministrada a l'obra
4.- NORMATIVA DE COMPLIMENT OBLIGATORI
SORRA PER A LA CONFECCIÓ DE FORMIGONS:
Real Decreto 470/2021, de 29 de junio, por el que se aprueba el Código Estructural.
SORRA PER A LA CONFECCIÓ DE MORTERS:
Real Decreto 470/2021, de 29 de junio, por el que se aprueba el Código Estructural.
UNE-EN 12620:2003 Áridos para hormigón.
Documento Básico de Seguridad estructural Fábrica DB-SE-F, parte II del CTE, aprobado por el Real Decreto 314/2006.
SORRES PER A ALTRES USOS:
No hi ha normativa de compliment obligatori.
5.- CONDICIONS DE CONTROL DE RECEPCIÓ
CONDICIONS DE MARCATGE I CONTROL DE LA DOCUMENTACIÓ:
L'entrega de granulat a l'obra ha d'anar acompanyada d'un full de subministrament proporcionat pel subministrador, en el que hi han de constar com a mínim les següents dades:
- Identificació del subministrador
- Número del certificat de marcatge CE o indicació d'autoconsum
- Número de sèrie de la fulla de subministrament
- Nom de la cantera
- Data del lliurament
- Nom del peticionari
- Designació de l'àrid segons l'article 30.2 del CODI ESTRUCTURAL
- Quantitat de granulat subministrat
- Identificació del lloc de subministrament
El fabricant ha de proporcionar la informació relativa a la granulometria i a les toleràncies de l'àrid subministrat.
El subministrador ha de posar a disposició de la DF en el cas que aquesta ho sol·liciti, la documentació següent, que acredita el marcatge CE, segons el sistema d'avaluació de conformitat aplicable, d'acord amb el que disposa l'apartat 7.2.1 del CTE: - Productes per a carreteres i altres treballs d'obres públiques i edificació de Funcio: Aplicacions que exigeixen requisits de seguretat molt estrictes*. * Requisits que han de ser definits per lleis, reglaments i normes administratives nacionals de cada estat membre, - Productes per a edificació, fabricació de productes de formigó prefabricat, carreteres i altres treballs d'obres públiques de Funcio: Aplicacions que exigeixen requisits de seguretat molt estrictes*. * Requisits que han de ser definits per lleis, reglaments i normes administratives nacionals de cada estat membre: - Sistema 2+: Declaració de Prestacions - Productes per a edificació, fabricació de productes de formigó prefabricat, carreteres i altres treballs d'obres públiques de Funcio: Aplicacions que no exigeixen requisits de seguretat molt estrictes*. * Requisits que han de ser definits per lleis, reglaments i normes administrati nacionals de cada estat membre, - Productes per a carreteres i altres treballs d'obres públiques i edificació de Funcio: Aplicacions que no exigeixen requisits de seguretat molt

Codi Validació: 434QLDQKKPDSG34J4N2N5QWZA
Verificació: https://polinya.eadministracio.cat/
Document signat electrònicament des de la plataforma esPublico Gestiona | Pàgina 326 de 570

estrictes*. * Requisits que han de ser definits per lleis, reglaments i normes administratives nacionals de cada estat membre: - Sistema 4: Declaració de Prestacions
El símbol de marcatge de conformitat CE s'ha d'estampar d'acord amb la Directiva 93/68CE i ha d'estar visible sobre el producte o sobre etiqueta, embalatge o documentació comercial i ha d'anar acompanyat de la següent informació:
- Número d'identificació de l'organisme de certificació
- Nom o marca d'identificació i direcció del fabricant
- Les dues últimes xifres de l'any d'impressió del marcatge
- Referència a la norma (UNE-EN 12620)
- Descripció del producte (nom genèric, material, ús previst)
- Designació del producte
- Informació de les característiques essencials aplicables
A la documentació del marcatge haurà d'indicar:
- Nom del laboratori que ha realitzat els assajos
- Data d'emissió del certificat
- Garantia de que el tractament estadístic és l'exigit en el marcatge
- Estudi de fins que justifiqui experimentalment el seu ús, en el cas que hi hagi àrids que no compleixen amb l'article 30.4.1 del CODI ESTRUCTURAL.
L'àrid reciclat ha d'incloure en la seva documentació:
- Naturalesa del material
- Planta productora de l'àrid i empresa transportista de la runa
- Presència d'impureses
- Detalls de la seva procedència
- Altre informació que resulti rellevant
OPERACIONS DE CONTROL:
Els àrids han de disposar del marcatge CE, de tal manera que la comprovació de la seva idoneïtat per al seu ús es farà mitjançant un control documental del marcatge per tal de determinar el compliment de les especificacions del projecte i de l'article 30 del CODI ESTRUCTURAL.
En el cas d'àrids d'autoconsum, el Constructor o el Subministrador ha d'aportar un certificat d'assaig, de com a màxim tres mesos d'antiguitat, realitzat en un laboratori de control dels contemplats en l'article 17.2.2.1 del CODI ESTRUCTURAL, que verifiqui el compliment de les especificacions de l'àrid subministrat respecte l'article 30 del CODI ESTRUCTURAL.
La DF ha de poder valorar el nivell de garantia del distintiu, i en cas de no disposar de suficient informació, ha de poder determinar l'execució de comprovacions mitjançant assaigs.
La DF, a més, ha de valorar si realitzar una inspecció a la planta de fabricació, a poder ser, abans del subministra de l'àrid, per comprovar la idoneïtat per a la seva fabricació. En cas necessari, la DF ha de poder realitzar els assaigs següents per a verificar la conformitat de les especificacions:
- Matèria orgànica (UNE-EN 1744-1).
- Terrossos d'argila (UNE 7133).
- Material retingut pel garbell 0.063 UNE (UNE EN 933-2) i que sura en un líquid de pes específic 2 (UNE EN 1744-1).
- Compostos de sofre (SO3)- respecte al granulat sec (UNE-EN 1744-1).
- Sulfats solubles en àcid (UNE-EN 1744-1).
- Contingut d'Ió CL- (UNE-EN 1744-1).
- Assaig petrogràfic
- Reactivitat potencial amb els àlcalis del ciment (UNE 146-507 i UNE 146-508).
- Equivalent de sorra (UNE-EN 933-8).
- Absorció d'aigua (UNE-EN 1097-6).
- Assaig d'identificació per raigs X.
- Pèrdua de pes amb sulfat magnèsic (UNE-EN 1367-2)
- Assaig granulomètric (UNE-EN 933-2)
- Coeficient de friabilitat (UNE 83115)
Un cop s'hagi realitzat l'apilament, s'ha de realitzar una inspecció visual, i si es considera necessari, s'han de prendre mostres per realitzar els assaigs corresponents.
S'ha de poder acceptar la sorra que no compleixi amb els requisits sempre i quan mitjançant rentat, cribatge o mescla, assoleixi les condicions exigides.
CRITERIS DE PRESA DE MOSTRES:
Els controls s'han de realitzar segons les instruccions de la DF i el CODI ESTRUCTURAL.
INTERPRETACIÓ DE RESULTATS I ACTUACIONS EN CAS D'INCOMPLIMENT:
No s'ha d'acceptar la sorra que no compleixi totes les especificacions indicades al plec de condicions. Si la granulometria no s'ajusta a la utilitzada per a l'establiment de les dosificacions aprovades, s'hauran de projectar i aprovar noves fórmules de treball.
No s'han d'utilitzar àrids fins els quals l'equivalent de sorra sigui inferior a:
- 70, en obres sotmeses a les classes X0 o XC
- 75, en la resta de casos
En cas que les sorres procedents del matxuqueig de roques calcàries o de roques dolomítiques que no compleixin l'especificació de l'equivalent de sorra, s'han de poder acceptar si l'assaig del blau de metilè (UNE-EN 933-9) compleix el següent:
- Per a obres amb classe general d'exposició classe X0 o XC: <= 0,6% en pes
- Resta de casos: <= 0,3% en pes
Si el valor del blau de metilè fos superior als valors anteriors, i es presentin dubtes de la

Codi Validació: 434QLDQKKPDSG34J4N2N5QWZA
Verificació: https://polinya.eadministracio.cat/
Document signat electrònicament des de la plataforma esPublico Gestiona | Pàgina 327 de 570

presència d'argila en els fins, s'ha de poder realitzar un assaig de rajos X per a la seva detecció i identificació: s'ha de poder utilitzar l'àrid fi si les argiles són del tipus caolinita o illita, i si les propietats del formigó amb aquest àrid són les mateixes que les d'un que tingui els mateixos components però sense els fins.
S'han de poder utilitzar sorres rodades, o procedents de roques matxucades, o escòries siderúrgiques adequades, en la fabricació de formigó d'ús no estructural.

B0 MATERIALS BÀSICS

B05 AGLOMERANTS I CONGLOMERANTS

B051 CIMENTS

0.- ELEMENTS QUE CONTEMPLA EL PLEC

B051E201.

1.- DEFINICIÓ I CARACTERÍSTIQUES DELS ELEMENTS

Conglomerant hidràulic format per diferents materials inorgànics finament dividits que, amassats amb aigua, formen una pasta que, mitjançant un procés d'hidratació, endureix i un cop endurit conserva la seva resistència i estabilitat fins i tot sota l'aigua.
S'han considerat els ciments regulats per la norma RC-08 amb les característiques següents:
- Ciments comuns (CEM)
- Ciments d'aluminat de calci (CAC)
- Ciments blancs (BL)
- Ciments resistens a l'aigua de mar (MR)

CARACTERÍSTIQUES GENERALS:
En el cas de que el material s'utilitzi en obra pública, l'acord de Govern de la Generalitat de Catalunya de 9 de juny de 1998, exigeix que els materials siguin de qualitat certificada o puguin acreditar un nivell de qualitat equivalent, segons les normes aplicables als estats membres de la Unió Europea o de l'Associació Europea de Lliure Canvi.
També en aquest cas, es procurarà que els esmentats materials disposin de l'etiqueta ecològica europea, regulada en el Reglament 880/1992/CEE o bé altres distintius de la Comunitat Europea.

Ha de ser un material granular molt fi i estadísticament homogeni en la seva composició.
El ciment ha de ser capaç, si es dosifica i barreja adequadament amb aigua i granulats, de produir un morter o un formigó que conservi la seva traballabilitat en un temps prou llarg i assolir, al final de períodes definits, els nivells especificats de resistència i mantenir estabilitat de volum a llarg termini.
No ha de tenir grumolls ni principis d'aglomeració.
En activitats manuals en les que hi hagi risc de contacte amb la pell i d'acord amb l'establert a l'Ordre Presidencial 1954/2004 de 22 de juny, no s'han d'utilitzar o comercialitzar ciments amb un contingut de crom (VI) superior a dos parts per milió del pes sec del ciment.
CIMENTS COMUNS (CEM):
Estaran subjectes al marcatge CE de conformitat amb el que disposen els Reials Decrets 1630/1992 de 29 de desembre, 1328/1995 de 28 de juliol i 956/2008 de 6 de juny.
Els components han de complir els requisits especificats en el capítol 5 de la norma UNE-EN 197-1.
Tipus de ciments:
- Ciment Pòrtland: CEM I
- Ciment Pòrtland amb addicions: CEM II
- Ciment Pòrtland amb escòries de forn alt: CEM III
- Ciment putzolànic: CEM IV
- Ciment compost: CEM V

Alguns d'aquests tipus es divideixen en subtipus, segons el contingut de l'addició o barreja d'addicions presents en el ciment. Segons aquest contingut creixent els subtipus poden ser A, B o C.
Addicions del clinker pòrtland (K):
- Escòria de forn alt: S
- Fum de sílice: D
- Putzolana natural: P
- Putzolana natural calcinada: Q

Codi Validació: 434QLDQKKPDSG34J4N2N5QWZA
Verificació: https://polinya.eadministracio.cat/
Document signat electrònicament des de la plataforma esPublico Gestiona | Pàgina 328 de 570

- Cendra volant Sicília: V
- Cendra volant calcària: W
- Esquist calcinat: T
- Filler calcari L: L
- Filler calcari LL: LL

Relació entre denominació i designació dels ciments comuns segons el tipus, subtipus i addicions:

Denominació	Designació
Ciment pòrtland	CEM I
Ciment pòrtland amb escòria	CEM II/A-S CEM II/B-S
Ciment pòrtland amb fum de sílice	CEM II/A-D
Ciment pòrtland amb Putzolana	CEM II/A-P CEM II/B-P CEM II/A-Q CEM II/B-Q
Ciment pòrtland amb cendres volants	CEM II/A-V CEM II/B-V CEM II/A-W CEM II/B-W
Ciment pòrtland amb esquist calcinat	CEM II/A-T CEM II/B-T
Ciment pòrtland amb filler calcari	CEM II/A-L CEM II/B-L CEM II/A-LL CEM II/B-LL
Ciment pòrtland mixt	CEM II/A-M CEM II/B-M
Ciment amb escòries de forn alt	CEM III/A CEM III/B CEM III/C
Ciment putzolànic	CEM IV/A CEM IV/B
Ciment compost	CEM V/A CEM V/B

En ciments pòrtland mixtos CEM II/A-M i CEM II/B-M, en ciments putzolànics CEM IV/A i CEM IV/B i en ciments compostos CEM V/A i CEM V/B els components principals a més del clinker han de ser declarats a la designació del ciment.

La composició dels diferents ciments comuns ha de ser l'especificada al capítol 6 de la norma UNE-EN 197-1.

Els ciments comuns han de complir les exigències mecàniques, físiques, químiques i de durabilitat especificades al capítol 7 de la norma UNE-EN 197-1.

CIMENTS D'ALUMINAT DE CALÇ (CAC):

Ciment obtingut per una mescla de materials aluminosos i calcàris.

Estaran subjectes al marcatge CE de conformitat amb el que disposa el Reial Decret 956/2008 de 6 de juny.

Han de complir les exigències mecàniques, físiques i químiques especificades a UNE-EN 14647.

CIMENTS BLANCS (BL):

Han d'estar subjectes al Reial Decret 1313/1988 i seran aquells definits a la norma UNE 80305 i homòlegs de les normes UNE-EN 197-1 (ciments comuns) i UNE-EN 413-1 (ciments de ram de paleta) que compleixin amb l'especificació de blancor.

Índex de blancor (UNE 80117): >= 85

D'acord amb el Real Decret 1313/1988 de 28 d'octubre i L'Ordre Ministerial de 17 de gener de 1989, han de portar el Certificat de Conformitat amb Requisits Reglamentaris (CCRR).

La composició, així com les prescripcions mecàniques, físiques, químiques i de durabilitat que han de complir els ciments comuns blancs són les mateixes que les especificades per ciments comuns a la norma UNE-EN 197-1.

La composició, així com les prescripcions mecàniques, físiques i químiques que ha de complir el ciment blanc de ram de paleta (BL 22,5 X) són les mateixes que les especificades per al ciment homòleg a la norma UNE-EN 413-1.

Codi Validació: 434QLDQKKPDSG34J4N2N5QWZA
Verificació: https://polinya.eadministracio.cat/
Document signat electrònicament des de la plataforma esPublico Gestiona | Pàgina 329 de 570

CIMENTS RESISTENTS A L'AIGUA DE MAR (MR):
D'acord amb el Real Decret 1313/1988 de 28 d'octubre i L'Ordre Ministerial de 17 de gener de 1989, han de portar el Certificat de Conformitat amb Requisits Reglamentaris (CCRR).
Relació entre denominació i designació dels ciments resistents a l'aigua de mar segons el tipus, subtipus i addicions:

Denominació	Designació
Ciment pòrtland	I
Ciment pòrtland amb escòria	II/A-S II/B-S
Ciment pòrtland amb fum de sílice	II/A-D
Ciment pòrtland amb Putzolana	II/A-P II/B-P
Ciment pòrtland amb cendres volants	II/A-V II/B-V
Ciment amb escòries de forn alt	III/A III/B III/C
Ciment putzolànic	IV/A IV/B
Ciment compost	CEM V/A

Les especificacions generals en quan a composició i a exigències mecàniques, físiques, químiques i de durabilitat que han de complir són les corresponents als ciments comuns homòlegs de la norma UNE-EN 197-1.
Han de complir els requisits addicionals especificats al capítol 7.2 de la norma UNE 80303-2.

2.- CONDICIONS DE SUBMINISTRAMENT I EMMAGATZEMATGE

Subministrament: de manera que no s'alterin les seves característiques.
Si el ciment es subministra a granel s'ha d'emmagatzemar en sitges.
Si el ciment es subministra en sacs, s'han d'emmagatzemar en un lloc sec, ventilat, protegit de la intempèrie i sense contacte directe amb la terra, de manera que no s'alterin les seves condicions.
Temps màxim d'emmagatzematge dels ciments:
- Classes 22,5 i 32,5: 3 mesos
- Classes 42,5 : 2 mesos
- Classes 52,5 : 1 mes

3.- UNITAT I CRITERIS D'AMIDAMENT

Unitat d'amidament: la indicada a la descripció de l'element
Criteri d'amidament: quantitat necessària subministrada a l'obra

4.- NORMATIVA DE COMPLIMENT OBLIGATORI

Real Decreto 1313/1988, de 28 de octubre, por el se declara obligatoria la homologación de los cementos para la fabricación de hormigones y morteros para todo tipo de obras y productos prefabricados.
Orden de 17 de enero de 1989 por la que se establece la certificación de conformidad a normas como alternativa de la homologación de los cementos para la fabricación de hormigones y morteros para todo tipo de obras y productos prefabricados.
Real Decreto 1630/1992, de 29 de diciembre, por el que se dictan disposiciones para la libre circulación de productos de construcción, en aplicación de la Directiva 89/106/CEE.
Real Decreto 1328/1995, de 28 de julio, por el que se modifica, en aplicación de la Directiva 93/68/CEE, las disposiciones para la libre circulación de productos de construcción, aprobadas por el Real Decreto 1630/1992, de 29 de diciembre.
Real Decreto 956/2008, de 6 de junio, por el que se aprueba la Instrucción para la Recepción de Cementos (RC-08).
UNE-EN 197-1:2000 Cemento. Parte 1: Composición, especificaciones y criterios de conformidad de los cementos comunes.
UNE-EN 14647:2006 Cemento de aluminato de calcio. Composición, especificaciones y criterios de conformidad.
UNE 80305:2001 Cementos blancos.
UNE 80303-2:2001 Cementos con características adicionales. Parte 2: Cementos resistentes al

Codi Validació: 434QLDQKKPDSG34J4N2N5QWZA
Verificació: https://polinya.eadministracio.cat/
Document signat electrònicament des de la plataforma esPublico Gestiona | Pàgina 330 de 570

agua de mar.

5.- CONDICIONS DE CONTROL DE RECEPCIÓ

CONDICIONS DE MARCATGE I CONTROL DE LA DOCUMENTACIÓ EN CIMENTS COMUNS (CEM) I CIMENTS DE CALÇ (CAC):
El subministrador ha de posar a disposició de la DF en el cas que aquesta ho sol·liciti, la documentació següent, que acredita el marcatge CE, segons el sistema d'avaluació de conformitat aplicable, d'acord amb el que disposa l'apartat 7.2.1 del CTE:
- Productes per a preparació de formigó, morter, beurades i altres mescles per a construcció i per a la fabricació de productes de construcció,
- Productes per a elaboració de formigó, morter, pasta i altres mescles per a construcció i per a la fabricació de productes de construcció:
  - Sistema 1+: Declaració de Prestacions

El símbol normalitzat del marcatge CE ha d'anar acompanyat de la següent informació com a mínim:
- el número identificador del organisme certificador que ha intervingut en el control de producció
- nom o marca distintiva d'identificació i adreça enregistrada del fabricant
- número del certificat CE de conformitat
- les dues últimes xifres de l'any en que el fabricant va posar el marcatge CE
- indicacions que permetin identificar el producte així com les seves característiques i prestacions declarades atenent a les seves especificacions tècniques
- referència a la norma armonitzada corresponent
- designació normalitzada del ciment indicant el tipus, subtipus (segons els components principals) i classe resistent
- en el seu cas, informació addicional referent al contingut de clorurs, al límit superior de pèrdua per calcinació de cendra volant i/o additiu emprat

Sobre el mateix embalatge, el marcatge CE es pot simplificar, i inclourà com a mínim:
- el símbol normalitzat del marcatge CE
- en el seu cas, el número del certificat CE de conformitat
- nom o marca distintiva d'identificació i adreça enregistrada del fabricant
- els dos últims dígits de l'any en que el fabricant va posar el marcatge
- referència al número de la norma harmonitzada corresponent

En aquest cas, la informació complerta del marcatge o etiquetat CE haurà d'apareixer també a l'albarà o documentació que acompanya al lliurament.
A l'albarà hi han de figurar les dades següents:
- número de referència de la comanda
- nom i adreça del comprador i punt de destí del ciment
- identificació del fabricant i de l'empresa de subministrament
- designació normalitzada del ciment subministrat conforme a la instrucció RC-08
- quantitat que es subministra
- en el seu cas, referència a los dades de l'etiquetat corresponent al marcatge CE
- data de subministrament
- identificació del vehicle que el transporta

CONDICIONS DE MARCATGE I CONTROL DE LA DOCUMENTACIÓ EN CIMENTS BLANCS (BL) I CIMENTS RESISTENTS A L'AIGUA DE MAR (MR):
A l'albarà hi han de figurar les dades següents:
- número de referència de la comanda
- nom i adreça del comprador i punt de destí dels ciment
- identificació del fabricant i de l'adreça de subministrament
- designació normalitzada del ciment subministrat segons el Reial Decret 956/2008 de 6 de juny
- contrasenya del Certificat de Conformitat amb els Requisits Reglamentaris
- quantitat que es subministra
- identificació del vehicle que transporta el ciment
- en el seu cas, l'etiquetatge corresponent al marcatge CE
- En el cas de ciments envasats, aquests han de mostrar als seus envasos la següent informació:
- nom o marca identificativa i adreça complerta del fabricant i de la fàbrica
- designació normalitzada del ciment subministrat segons el Reial Decret 956/2008 de 6 de juny
- contrasenya del Certificat de Conformitat amb els Requisits Reglamentaris
- dates de fabricació i d'envasat (indicant setmana i any)
- condicions específiques aplicables a la manipulació i utilització del producte

El fabricant ha de facilitar, si li demanen, les dades següents:
- Inici i final d'adormiment
- Si s'han incorporat additius, informació detallada de tots ells i dels seus efectes

OPERACIONS DE CONTROL:
La recepció del ciment haurà d'incloure al menys, dues fases obligatòries:
- Una primera fase de comprovació de la documentació
- Una segona fase d'inspecció visual del subministrament

Es pot donar una tercera fase, si el responsable de recepció ho considera oportú, de

Codi Validació: 434QLDQKKPDSG34J4N2N5QWZA
Verificació: https://polinya.eadministracio.cat/
Document signat electrònicament des de la plataforma esPublico Gestiona | Pàgina 331 de 570

comprovació del tipus i classe de ciment i de les característiques físiques químiques i mecàniques mitjançant la realització d'assaigs d'identificació i, si es el cas, d'assaigs complementaris.
Per a la primera fase, al iniciar el subministrament el Responsable de recepció ha de comprovar que la documentació es la requerida. Aquesta documentació estarà compresa per:
- Albarà o full de subministrament.
- Etiquetatge
- Documents de conformitat, com pot ser el marcatge CE o bé la Certificació de Conformitat del Reial Decret 1313/1988
- Pel cas dels ciments no subjectes al marcatge CE, el certificat de garantia del fabricant signat.
- Si els ciments disposen de distintius de qualitat, caldrà també la documentació precisa de reconeixements del distintiu.

En la segona fase, un cop superada la fase de control documental, cal sotmetre el ciment a una inspecció visual per comprovar que no ha patit alteracions o barreges indesitjades.
La tercera fase s'activarà quan es pugui preveure possibles defectes o en el cas que el Responsable així ho estableixi per haver donat resultats no conformes en les fases anteriors o per haver detectat defectes en l'ús de ciments d'anteriors remeses.
En aquest supòsit es duran terme, abans de començar l'obra i cada 200 t de ciment de la mateixa designació i procedència durant l'execució, assaigs d'acord amb l'establer en els Annexes 5 i 6 de la RC-08.
CRITERIS DE PRESA DE MOSTRES:
Les mostres es prendran segons l'indicat en la RC-08. Per a cada lot de control sotmès a assaig s'extrauran tres mostres, una per tal de realitzar els assaigs de comprovació de la composició, l'altra per als assaigs físics, mecànics i químics i l'altra per a ser conservada preventivament.
INTERPRETACIÓ DE RESULTATS I ACTUACIONS EN CAS D'INCOMPLIMENT:
A efectes de la fase primera, no s'aprovarà l'ús de ciments els quals el etiquetatge i la documentació no es correspongui amb el ciment sol·licitat, quan la documentació no estigui completa i quan no es reuneixin tots els requisits establerts.
A efectes de la segona fase, no s'aprovarà l'ús de ciments que presentin símptomes de meteorització rellevant, que contingui cossos estranys i que no resulti homogènia en el seu aspecte o color.
A efectes de la tercera fase, no s'aprovarà l'ús de ciments que no compleixin els criteris establerts en l'apartat A5.5 de la RC-08.
Quan no es compleixi alguna de les prescripcions del ciment assajat, es repetiran els assaigs per duplicat, sobre dues mostres obtingudes de l'aplec existent a obra. S'acceptarà el lot únicament si els resultats obtinguts en les dues mostres són satisfactoris.

B0 MATERIALS BÀSICS

B05 AGLOMERANTS I CONGLOMERANTS

B054- CALÇ

0.- ELEMENTS QUE CONTEMPLA EL PLEC

B054-06DH.

Plec de condicions
1.- DEFINICIÓ I CONDICIONS DELS ELEMENTS

Conglomerant obtingut per calcinació de materials calcaris, format principalment per òxids o hidròxids de calci amb o sense òxids o hidròxids de magnesi i quantitats menors d'òxids de silici, ferro i alumini.
S'han considerat els tipus següents:
- Calç aèria càlcica (CL): - Hidratada en pols: CL 90-S - Hidratada en pasta: CL 90-S PL
- Calç hidràulica natural (NHL): - Calç hidràulica natural 2: NHL 2 - Calç hidràulica natural 3,5: NHL 3,5 - Calç hidràulica natural 5: NHL 5

CALÇ AÈRIA HIDRATADA CL 90:
Si conté additius, aquests no han d'afectar a les propietats dels morters.
Les característiques següents han de complir amb els valors declarats pel fabricant, assajats segons la norma corresponent, dins del límit de tolerància indicat, en el seu cas.

Codi Validació: 434QLDQKKPDSG34J4N2N5QWZA
Verificació: https://polinya.eadministracio.cat/
Document signat electrònicament des de la plataforma esPublico Gestiona | Pàgina 332 de 570

Contingut de CaO + MgO, segons UNE-EN 459-2: >= 90
Contingut de MgO, segons UNE-EN 459-2: <= 5
Contingut de SO3, segons UNE-EN 459-2: <= 2
Contingut de CO2, segons UNE-EN 459-2: <= 4
Contingut de calç útil, segons UNE-EN 459-2: >= 80
Estabilitat de volum, segons UNE-EN 459-2:
- Calç en pasta: compleix l'assaig
- Calç en pols: - Mètode de referència: <= 2 mm - Mètode alternatiu: <= 20 mm
Mida de partícula de la calç en pols, segons UNE-EN 459-2:
- Material retingut al tamís 0,09 mm: <= 7%
- Material retingut al tamís 0,2 mm: <= 2%
Penetració de la calç en pols, segons UNE-EN 459-2: > 10 i < 50 mm
CALÇ AÈRIA HIDRATADA EN PASTA:
Estarà amarada i barrejada amb aigua, en la quantitat adient per a obtenir una pasta de consistència adequada a l'ús destinat.
No tindrà grumolls ni principis d'aglomeració.
CALÇ HIDRÀULICA NATURAL:
Les característiques següents han de complir amb els valors declarats pel fabricant, assajats segons la norma corresponent, dins del límit de tolerància indicat, en el seu cas.
Resistència a compressió, segons UNE-EN 459-2:
- Calç del tipus NHL 2: >= 2 a <= 7 Mpa, als 28 dies
- Calç del tipus NHL 3,5: >= 3,5 a <= 10 Mpa, als 28 dies
- Calç del tipus NHL 5: - Als 7 dies: >= 2 MPa - Als 28 dies: >= 5 a <= 15 MPa
Temps d'adormiment, segons UNE-EN 459-2:
- Inicial: > 1 h
- Final: - Calç del tipus NHL 2: <= 40 h - Calç del tipus NHL 3,5: <= 30 h - Calç del tipus NHL 5: <= 15 h
Contingut en aire segons UNE-EN 459-2: <= 5%
Contingut de SO3, segons UNE-EN 459-2: =< 2
Contingut de calç útil, segons UNE-EN 459-2:
- Calç del tipus NHL 2: >= 35
- Calç del tipus NHL 3,5: >= 25
- Calç del tipus NHL 5: >= 15
Estabilitat de volum, segons UNE-EN 459-2:
- Mètode de referència: <= 2 mm
- Mètode alternatiu: <= 20 mm
Mida de partícula, segons UNE-EN 459-2:
- Material retingut al tamís 0,09 mm: <= 15%
- Material retingut al tamís 0,2 mm: <= 2%
Penetració, segons UNE-EN 459-2: > 10 i < 50 mm
CALÇ PER A ESTABILITZACIÓ DE TERRES EN CARRETERES:
S'utilitzaran calçs aèries vives del tipus CL 90-Q i calçs aèries hidratades del tipus CL 90-S.
Tindran un aspecte homogeni i no un estat grumollós o aglomerat.
Compliran les especificacions de la taula 200.1 de l'article 200 del PG3, determinades segons la norma UNE-EN 459-2.
Contingut d'aigua lliure de les calçs hidratades, segons UNE-EN 459-2: < 2% en pes.

2.- CONDICIONS DE SUBMINISTRAMENT I EMMAGATZEMATGE

Subministrament: S'ha de transportar en cisternes pressuritzades dotades de mitjans pneumàtics o mecànics que permetin el ràpid transvasament a sitges d'emmagatzematge. Aquestes han de ser estanques.
A les obres de poc volum el subministrament podrà ser en sacs, de manera que no experimenti alteració de les seves característiques.
Emmagatzematge: Es tindran en compte les normes indicades en les fitxes de seguretat per a les classes de calç. Aquestes fitxes de seguretat han de ser les recomanades oficialment o, en el seu defecte, les facilitades pel subministrador.

3.- UNITAT I CRITERI D'AMIDAMENT

Unitat d'amidament: la indicada a la descripció de l'element
Criteri d'amidament: quantitat necessària subministrada a l'obra

4.- NORMATIVA DE COMPLIMENT OBLIGATORI

NORMATIVA GENERAL:
UNE-EN 459-1:2016 Cales para la construcción. Parte 1: Definiciones, especificaciones y criterios de conformidad.
* UNE-EN 459-2:2011 Cales para la construcción. Parte 2: Métodos de ensayo.

Codi Validació: 434QLDQKKPDSG34J4N2N5QWZA
Verificació: https://polinya.eadministracio.cat/
Document signat electrònicament des de la plataforma esPublico Gestiona | Pàgina 333 de 570

CALÇ PER A ESTABILITZACIÓ DE TERRES EN CARRETERES:
Orden de 6 de febrero de 1976 por la que se aprueba el Pliego de Prescripciones Técnicas Generales para Obras de Carreteras y Puentes (PG-3).
Orden FOM/2523/2014, de 12 de diciembre, por la que se actualizan determinados artículos del Pliego de Prescripciones Técnicas Generales para Obras de Carreteras y Puentes, relativos a materiales básicos, a firmes y pavimentos, y a señalización, balizamiento y sistemas de contención de vehículos (PG-3).
* UNE 80502:2014 Cales vivas o hidratadas utilizadas en la mejora y/o estabilización de suelos.

5.- CONDICIONS DE CONTROL DE RECEPCIÓ

CONDICIONS DE MARCATGE I CONTROL DE LA DOCUMENTACIÓ:
El subministrador ha de posar a disposició de la DF en el cas que aquesta ho sol·liciti, la documentació següent, que acredita el marcatge CE, segons el sistema d'avaluació de conformitat aplicable, d'acord amb el que disposa l'apartat 7.2.1 del CTE: - Productes per a preparació de conglomerant per a morters de ram de paleta, arrebossat i lliscat, per a la fabricació d'altres productes de construcció i per a aplicacions en enginyeria civil: - Sistema 2+: Declaració de Prestacions
Per a cada remesa caldrà un albarà i la informació d'etiquetatge i marcatge CE de la norma UNE-EN 459-1.
A l'albarà hi ha de constar com a mínim la informació següent:
- Nom i adreça del fabricant i de l'empresa subministradora
- Data de subministrament i de fabricació
- Identificació del vehicle de transport
- Quantitat subministrada
- Denominació comercial, quan la tingui, i tipus de calç subministrada (UNE-EN 459-1)
- Nom i adreça del comprador i destí
- Referència de la comanda
- El marcatge CE ha d'incloure, com a mínim, la informació següent: - Símbol del marcatge CE - Nombre identificador de l'organisme de certificació - Nom o marca distintiva d'identificació i adreça registrada del fabricant - Els dos darrers dígits de la data del primer marcatge - Nombre de referència de la Declaració de Prestacions - Referència a l'UNE EN 459-1 - Descripció del producte: nom genèric, tipus i ús previst - Informació sobre les característiques essencials incloses a la norma UNE-EN 459-1
OPERACIONS DE CONTROL:
Les tasques de control a realitzar són les següents:
- Inspecció de les condicions de subministrament de la calç, i verificació documental de que els valors declarats pel fabricant en els documents que acompanyen el marcatge CE són conforme a les especificacions exigides.
- Si es detecten anomalies durant el transport, emmagatzematge o manipulació, la DF podrà disposar que es realitzin els següents assaigs de control de recepció, segons UNE-EN 459-2:
- Contingut d'òxids de calci i magnesi - Contingut de diòxid de carboni - Contingut de calç útil Ca (Oh) 2 - Mida de partícula
- Control addicional quan la calç ha estat emmagatzemada en condicions atmosfèriques normals durant un període superior a 2 mesos, o inferior, quan ha estat emmagatzemada en ambients humits o condicions atmosfèriques desfavorables. Sobre una mostra representativa de la calç emmagatzemada es realitzaran els següents assaigs: - Contingut de diòxid de carboni - Mida de partícula
Els mètodes d'assaigs es descriuen a la UNE-EN 459-2.
CRITERIS DE PRESA DE MOSTRES:
Les mostres s'han de prendre segons l'indicat a l'article 200 del PG3 i els criteris que exposi la DF.
Es considera com un lot, que s'acceptarà o rebutjarà en bloc:
- La quantitat de calç de la mateixa classe i procedència rebuda mensualment.
- Si mensualment es reben més de 200 t, el lot serà aquesta quantitat o fracció.
De cada lot es prendran dues mostres, segons el procediment indicat a la norma UNE-EN 459-2. Una per realitzar els assaigs de control de recepció i l'altra per als assaigs de contrast, que es conservarà durant almenys 100 dies en recipient adequat i estanc. Es prendrà una tercera mostra si el subministrador de calç ho sol·licita.
INTERPRETACIÓ DE RESULTATS I ACTUACIONS EN CAS D'INCOMPLIMENT:
La DF ha d'indicar les mesures a adoptar en el cas que no es compleixin les especificacions establertes al plec.
La remesa no s'ha d'acceptar si, en el moment d'obrir el recipient que la conté apareix en estat grumollós o aglomerat.

Codi Validació: 434QLDQKKPDSG34J4N2N5QWZA
Verificació: https://polinya.eadministracio.cat/
Document signat electrònicament des de la plataforma esPublico Gestiona | Pàgina 334 de 570

B0 MATERIALS BÀSICS

B05 AGLOMERANTS I CONGLOMERANTS

B055- CIMENT

0.- ELEMENTS QUE CONTEMPLA EL PLEC

B055-067M,B055-068E.

1.- DEFINICIÓ I CONDICIONS DELS ELEMENTS
Conglomerant hidràulic format per diferents materials inorgànics finament dividits que, amassats amb aigua, formen una pasta que, mitjançant un procés d'hidratació, endureix i un cop endurit conserva la seva resistència i estabilitat fins i tot sota l'aigua.
S'han considerat els ciments regulats per la norma RC-16 amb les característiques següents:
- Ciments comuns (CEM)
- Ciments d'aluminat de calci (CAC)
- Ciments blancs (BL)
- Ciments resistens a l'aigua de mar (MR)

CARACTERÍSTIQUES GENERALS:
En el cas de que el material s'utilitzi en obra pública, l'acord de Govern de la Generalitat de Catalunya de 9 de juny de 1998, exigeix que els materials siguin de qualitat certificada o puguin acreditar un nivell de qualitat equivalent, segons les normes aplicables als estats membres de la Unió Europea o de l'Associació Europea de Lliure Canvi.
També en aquest cas, es procurarà que els esmentats materials disposin de l'etiqueta ecològica europea, regulada en el Reglament (CE) n° 66/2010 o bé altres distintius de la Comunitat Europea.
Ha de ser un material granular molt fi i estadísticament homogeni en la seva composició.
El ciment ha de ser capaç, si es dosifica i barreja adequadament amb aigua i granulats, de produir un morter o un formigó que conservi la seva traballabilitat en un temps prou llarg i assolir, al final de períodes definits, els nivells especificats de resistència i mantenir estabilitat de volum a llarg termini.
No ha de tenir grumolls ni principis d'aglomeració.
En activitats manuals en les que hi hagi risc de contacte amb la pell i d'acord amb l'establert a l'Ordre Presidencial 1954/2004 de 22 de juny, no s'han d'utilitzar o comercialitzar ciments amb un contingut de crom (VI) superior a dos parts per milió del pes sec del ciment.

CIMENTS COMUNS (CEM):
Estaran subjectes al marcatge CE de conformitat amb el que disposen els Reials Decrets 1328/1995 de 28 de juliol i 256/2016 de 10 de juny.
Els components han de complir els requisits especificats en el capítol 5 de la norma UNE-EN 197-1.
Tipus de ciments:
- Ciment Pòrtland: CEM I
- Ciment Pòrtland amb addicions: CEM II
- Ciment Pòrtland amb escòries de forn alt: CEM III
- Ciment putzolànic: CEM IV
- Ciment compost: CEM V

Alguns d'aquests tipus es divideixen en subtipus, segons el contingut de l'addició o barreja d'addicions presents en el ciment. Segons aquest contingut creixent els subtipus poden ser A, B o C.
Addicions del clinker pòrtland (K):
- Escòria de forn alt: S
- Fum de sílice: D
- Putzolana natural: P
- Putzolana natural calcinada: Q
- Cendra volant Sicília: V
- Cendra volant calcària: W
- Esquist calcinat: T
- Filler calcari L: L
- Filler calcari LL: LL

Relació entre denominació i designació dels ciments comuns segons el tipus, subtipus i addicions:

Denominació	Designació
Ciment pòrtland	CEM I

Codi Validació: 434QLDQKKPDSG34J4N2N5QWZA
Verificació: https://polinya.eadministracio.cat/
Document signat electrònicament des de la plataforma esPublico Gestiona | Pàgina 335 de 570

Ciment pòrtland amb escòria	CEM II/A-S CEM II/B-S
Ciment pòrtland amb fum de sílice	CEM II/A-D
Ciment pòrtland amb Putzolana	CEM II/A-P CEM II/B-P CEM II/A-Q CEM II/B-Q
Ciment pòrtland amb cendres volants	CEM II/A-V CEM II/B-V CEM II/A-W CEM II/B-W
Ciment pòrtland amb esquist calcinat	CEM II/A-T CEM II/B-T
Ciment pòrtland amb filler calcari	CEM II/A-L CEM II/B-L CEM II/A-LL CEM II/B-LL
Ciment pòrtland mixt	CEM II/A-M CEM II/B-M
Ciment amb escòries de forn alt	CEM III/A CEM III/B CEM III/C
Ciment putzolànic	CEM IV/A CEM IV/B
Ciment compost	CEM V/A CEM V/B

En ciments pòrtland mixtos CEM II/A-M i CEM II/B-M, en ciments putzolànics CEM IV/A i CEM IV/B i en ciments compostos CEM V/A i CEM V/B els components principals a més del clinker han de ser declarats a la designació del ciment.
La composició dels diferents ciments comuns ha de ser l'especificada al capítol 6 de la norma UNE-EN 197-1.
Els ciments comuns han de complir les exigències mecàniques, físiques, químiques i de durabilitat especificades al capítol 7 de la norma UNE-EN 197-1.
CIMENTS D'ALUMINAT DE CALÇ (CAC):
Ciment obtingut per una mescla de materials aluminosos i calcàris.
Estaran subjectes al marcatge CE de conformitat amb el que disposa el Reial Decret 256/2016, de 10 de juny.
Han de complir les exigències mecàniques, físiques i químiques especificades a UNE-EN 14647.
CIMENTS BLANCS (BL):
Han d'estar subjectes al Reial Decret 1313/1988 i seran aquells definits a la norma UNE 80305 i homòlegs de les normes UNE-EN 197-1 (ciments comuns) i UNE-EN 413-1 (ciments de ram de paleta) que compleixin amb l'especificació de blancor.
Índex de blancor (UNE 80117): >= 85
D'acord amb el Real Decret 1313/1988 de 28 d'octubre i L'Ordre Ministerial de 17 de gener de 1989, han de portar el Certificat de Conformitat amb Requisits Reglamentaris (CCRR).
La composició, així com les prescripcions mecàniques, físiques, químiques i de durabilitat que han de complir els ciments comuns blancs són les mateixes que les especificades per als ciments comuns a la norma UNE-EN 197-1.
La composició, així com les prescripcions mecàniques, físiques i químiques que ha de complir el ciment blanc de ram de paleta (BL 22,5 X) són les mateixes que les especificades per al ciment homòleg a la norma UNE-EN 413-1.
CIMENTS RESISTENTS A L'AIGUA DE MAR (MR):
D'acord amb el Real Decret 1313/1988 de 28 d'octubre i L'Ordre Ministerial de 17 de gener de 1989, han de portar el Certificat de Conformitat amb Requisits Reglamentaris (CCRR).
Relació entre denominació i designació dels ciments resistents a l'aigua de mar segons el tipus, subtipus i addicions:

Denominació	Designació
Ciment pòrtland	I
Ciment pòrtland amb escòria	II/A-S II/B-S

Codi Validació: 434QLDQKKPDSG34J4N2N5QWZA
Verificació: https://polinya.eadministracio.cat/
Document signat electrònicament des de la plataforma esPublico Gestiona | Pàgina 336 de 570

Ciment pòrtland amb fum de sílice	II/A-D
Ciment pòrtland amb Putzolana	II/A-P II/B-P
Ciment pòrtland amb cendres volants	II/A-V II/B-V
Ciment amb escòries de forn alt	III/A III/B III/C
Ciment putzolànic	IV/A IV/B
Ciment compost	CEM V/A

Les especificacions generals en quan a composició i a exigències mecàniques, físiques, químiques i de durabilitat que han de complir són les corresponents als ciments comuns homòlegs de la norma UNE-EN 197-1.
Han de complir els requisits addicionals especificats al capítol 7.2 de la norma UNE 80303-2.
2.- CONDICIONS DE SUBMINISTRAMENT I EMMAGATZEMATGE
Subministrament: de manera que no s'alterin les seves característiques.
Si el ciment es subministra a granel s'ha d'emmagatzemar en sitges.
Si el ciment es subministra en sacs, s'han d'emmagatzemar en un lloc sec, ventilat, protegit de la intempèrie i sense contacte directe amb la terra, de manera que no s'alterin les seves condicions.
Temps màxim d'emmagatzematge dels ciments:
- Classes 22,5 i 32,5: 3 mesos
- Classes 42,5 : 2 mesos
- Classes 52,5 : 1 mes
3.- UNITAT I CRITERI D'AMIDAMENT
Unitat d'amidament: la indicada a la descripció de l'element
Criteri d'amidament: quantitat necessària subministrada a l'obra
4.- NORMATIVA DE COMPLIMENT OBLIGATORI
Real Decreto 1313/1988, de 28 de octubre, por el se declara obligatoria la homologación de los cementos para la fabricación de hormigones y morteros para todo tipo de obras y productos prefabricados.
Orden de 17 de enero de 1989 por la que se establece la certificación de conformidad a normas como alternativa de la homologación de los cementos para la fabricación de hormigones y morteros para todo tipo de obras y productos prefabricados.
Real Decreto 1328/1995, de 28 de julio, por el que se modifica, en aplicación de la Directiva 93/68/CEE, las disposiciones para la libre circulación de productos de construcción, aprobadas por el Real Decreto 1630/1992, de 29 de diciembre.
Real Decreto 256/2016, de 10 de junio, por el que se aprueba la Instrucción para la recepción de cementos (RC-16).
UNE-EN 197-1:2000 Cemento. Parte 1: Composición, especificaciones y criterios de conformidad de los cementos comunes.
UNE-EN 14647:2006 Cemento de aluminato de calcio. Composición, especificaciones y criterios de conformidad.
UNE 80305:2001 Cementos blancos.
UNE 80303-2:2001 Cementos con características adicionales. Parte 2: Cementos resistentes al agua de mar.
5.- CONDICIONS DE CONTROL DE RECEPCIÓ
CONDICIONS DE MARCATGE I CONTROL DE LA DOCUMENTACIÓ EN CIMENTS COMUNS (CEM) I CIMENTS DE CALÇ (CAC):
El subministrador ha de posar a disposició de la DF en el cas que aquesta ho sol·liciti, la documentació següent, que acredita el marcatge CE, segons el sistema d'avaluació de conformitat aplicable, d'acord amb el que disposa l'apartat 7.2.1 del CTE: - Productes per a preparació de formigó, morter, beurades i altres mescles per a construcció i per a la fabricació de productes de construcció, - Productes per a elaboració de formigó, morter, pasta i altres mescles per a construcció i per a la fabricació de productes de construcció: - Sistema 1+: Declaració de Prestacions
El símbol normalitzat del marcatge CE ha d'anar acompanyat de la següent informació com a mínim:
- el número identificador del organisme certificador que ha intervingut en el control de producció
- nom o marca distintiva d'identificació i adreça enregistrada del fabricant
- número del certificat CE de conformitat
- les dues últimes xifres de l'any en que el fabricant va posar el marcatge CE
- indicacions que permetin identificar el producte així com les seves característiques i prestacions declarades atenent a les seves especificacions tècniques

Codi Validació: 434QLDQKKPDSG34J4N2N5QWZA
Verificació: https://polinya.eadministracio.cat/
Document signat electrònicament des de la plataforma esPublico Gestiona | Pàgina 337 de 570

- referència a la norma harmonitzada corresponent
- designació normalitzada del ciment indicant el tipus, subtipus (segons els components principals) i classe resistent
- en el seu cas, informació addicional referent al contingut de clorurs, al límit superior de pèrdua per calcinació de cendra volant i/o additiu emprat

Sobre el mateix embalatge, el marcatge CE es pot simplificar, i inclourà com a mínim:
- el símbol normalitzat del marcatge CE
- en el seu cas, el número del certificat CE de conformitat
- nom o marca distintiva d'identificació i adreça enregistrada del fabricant
- els dos últims dígits de l'any en que el fabricant va posar el marcatge
- referència al número de la norma harmonitzada corresponent

En aquest cas, la informació complerta del marcatge o etiquetat CE haurà d'apareixer també a l'albarà o documentació que acompanya al lliurament.
A l'albarà hi han de figurar les dades següents:
- número de referència de la comanda
- nom i adreça del comprador i punt de destí del ciment
- identificació del fabricant i de l'empresa de subministrament
- designació normalitzada del ciment subministrat conforme a la instrucció RC-16
- quantitat que es subministra
- en el seu cas, referència a los dades de l'etiquetat corresponent al marcatge CE
- data de subministrament
- identificació del vehicle que el transporta

CONDICIONS DE MARCATGE I CONTROL DE LA DOCUMENTACIÓ EN CIMENTS BLANCS (BL) I CIMENTS RESISTENTS A L'AIGUA DE MAR (MR):
A l'albarà hi han de figurar les dades següents:
- número de referència de la comanda
- nom i adreça del comprador i punt de destí dels ciment
- identificació del fabricant i de l'adreça de subministrament
- designació normalitzada del ciment subministrat segons el Reial Decret 256/2016, de 10 de juny
- contrasenya del Certificat de Conformitat amb els Requisits Reglamentaris
- quantitat que es subministra
- identificació del vehicle que transporta el ciment
- en el seu cas, l'etiquetatge corresponent al marcatge CE
- En el cas de ciments envasats, aquests han de mostrar als seus envasos la següent informació:
- nom o marca identificativa i adreça complerta del fabricant i de la fàbrica
- designació normalitzada del ciment subministrat conforme la present instrucció
- contrasenya del Certificat de Conformitat amb els Requisits Reglamentaris
- dates de fabricació i d'envasat (indicant setmana i any)
- condicions específiques aplicables a la manipulació i utilització del producte

El fabricant ha de facilitar, si li demanen, les dades següents:
- Inici i final d'adormiment
- Si s'han incorporat additius, informació detallada de tots ells i dels seus efectes

OPERACIONS DE CONTROL:
La recepció del ciment haurà d'incloure al menys, dues fases obligatòries:
- Una primera fase de comprovació de la documentació
- Una segona fase d'inspecció visual del subministrament

Es pot donar una tercera fase, si el responsable de recepció ho considera oportú, de comprovació del tipus i classe de ciment i de les característiques físiques químiques i mecàniques mitjançant la realització d'assaigs d'identificació i, si es el cas, d'assaigs complementaris.
Per a la primera fase, al iniciar el subministrament el Responsable de recepció ha de comprovar que la documentació es la requerida. Aquesta documentació estarà compresa per:
- Albarà o full de subministrament.
- Etiquetatge
- Documents de conformitat, com pot ser el marcatge CE o bé la Certificació de Conformitat del Reial Decret 1313/1988
- Pel cas dels ciments no subjectes al marcatge CE, el certificat de garantia del fabricant signat.
- Si els ciments disposen de distintius de qualitat, caldrà també la documentació precisa de reconeixements del distintiu.

En la segona fase, un cop superada la fase de control documental, cal sotmetre el ciment a una inspecció visual per comprovar que no ha patit alteracions o barreges indesitjades.
La tercera fase s'activarà quan es pugui preveure possibles defectes o en el cas que el Responsable així ho estableixi per haver donat resultats no conformes en les fases anteriors o per haver detectat defectes en l'ús de ciments d'anteriors remeses.
En aquest supòsit es duran terme, abans de començar l'obra i cada 200 t de ciment de la mateixa designació i procedència durant l'execució, assaigs d'acord amb l'establer en els Annexes 5 i 6 de la RC-16.
CRITERIS DE PRESA DE MOSTRES:
Les mostres es prendran segons l'indicat en la RC-16. Per a cada lot de control sotmès a assaig s'extrauran tres mostres, una per tal de realitzar els assaigs de comprovació de la

Codi Validació: 434QLDQKKPDSG34J4N2N5QWZA
Verificació: https://polinya.eadministracio.cat/
Document signat electrònicament des de la plataforma esPublico Gestiona | Pàgina 338 de 570

composició, l'altra per als assaigs físics, mecànics i químics i l'altra per a ser conservada preventivament.
INTERPRETACIÓ DE RESULTATS I ACTUACIONS EN CAS D'INCOMPLIMENT:
A efectes de la fase primera, no s'aprovarà l'ús de ciments els quals el etiquetatge i la documentació no es correspongui amb el ciment sol·licitat, quan la documentació no estigui completa i quan no es reuneixin tots els requisits establerts.
A efectes de la segona fase, no s'aprovarà l'ús de ciments que presentin símptomes de meteorització rellevant, que contingui cossos estranys i que no resulti homogènia en el seu aspecte o color.
A efectes de la tercera fase, no s'aprovarà l'ús de ciments que no compleixin els criteris establerts en l'apartat A5.5 de la RC-16.
Quan no es compleixi alguna de les prescripcions del ciment assajat, es repetiran els assaigs per duplicat, sobre dues mostres obtingudes de l'aplec existent a obra. S'acceptarà el lot únicament si els resultats obtinguts en les dues mostres són satisfactoris.

B0 MATERIALS BÀSICS

B05 AGLOMERANTS I CONGLOMERANTS

B057- EMULSIÓ BITUMINOSA PER FERMS I PAVIMENTS

0.- ELEMENTS QUE CONTEMPLA EL PLEC

B057-06IH,B057-06IN.

Plec de condicions
1.- DEFINICIÓ I CONDICIONS DELS ELEMENTS

Lligants hidrocarbonats segons les definicions del PG 3.
S'han considerat els tipus següents:
- Emulsions bituminoses
- Betum modificat amb polímers
L'emulsió bituminosa és un producte obtingut per la dispersió de petites partícules d'un lligant hidrocarbonat i eventualment un polímer en una solució aquosa, amb un agent emulsionant.
CARACTERÍSTIQUES GENERALS:
En el cas de que el material s'utilitzi en obra pública, l'acord de Govern de la Generalitat de Catalunya de 9 de juny de 1998, exigeix que els materials siguin de qualitat certificada o puguin acreditar un nivell de qualitat equivalent, segons les normes aplicables als estats membres de la Unió Europea o de l'Associació Europea de Lliure Canvi.
També en aquest cas, es procurarà que els esmentats materials disposin de l'etiqueta ecològica europea, regulada en el Reglament 880/1992/CEE o bé altres distintius de la Comunitat Europea.
EMULSIONS BITUMINOSES:
Cal que tinguin un aspecte homogeni, sense separació de l'aigua ni coagulació del betum asfàltic emulsionat.
Han de ser adherents sobre superfícies humides o seques.
No han de sedimentar-se durant l'emmagatzematge fins el punt que no recuperin la seva consistència original mitjançant una agitació moderada.
No ha de ser inflamable.
EMULSIÓ BITUMINOSA CATIÒNICA:
Càrrega de partícules: Polaritat positiva
No contindran quitrans, substàncies derivades de la destil·lació de productes carbonosos (hulla o d'altres), o betums oxidats.
La denominació de les emulsions bituminoses s'expressarà d'acord amb l'UNE-EN 13808 segons el següent format: C _% Lligant_B_P_F_C. Trencament_Aplicació
- C: Indicatiu que és una emulsió bituminosa catiònica.
- % Lligant: Contingut de lligant, segons UNE-EN 1428.
- B: Incatiu que el lligant hidrocarbonat és un betum asfàltic.
- P: Només si s'incorporen polímers.
- F: Només si incorpora un contingut de fluidificant superior al 3%.
- C.Trencament: Nombre d'una xifra (2 a 10) indica la classe de comportament al trencament, segons UNE-EN 13075-1.
- Aplicació: Abreviació del tipus d'aplicació de l'emulsió: - ADH: reg d'adherència TER: reg termoadherent - CUR: reg de curat - IMP: reg d'imprimació - MIC:

Codi Validació: 434QLDQKKPDSG34J4N2N5QWZA
Verificació: https://polinya.eadministracio.cat/
Document signat electrònicament des de la plataforma esPublico Gestiona | Pàgina 339 de 570

microaglomerat en fred - REC: reciclat en fred
Les emulsions catiòniques a utilitzar en obres de carreteres, segons UNE-EN 13808:
- En regs d'adherència: C60B3 ADH, C60B2 ADH
- En regs termoadherents: C60B3 TER, C60B2 TER
- En regs d'imprimació: C60BF4 IMP, C50BF4 IMP
- En regs de curat: C60B3 CUR, C60B2 CUR
- En microaglomerats en fred: C60B4 MIC, C60B5 MIC
- En reciclats en fred: C60B5 REC

Les emulsions catiòniques modificades a utilitzar en obres de carreteres, segons UNE-EN 13808:
- En regs d'adherència: C60BP3 ADH, C60BP2 ADH
- En regs termoadherents: C60BP3 TER, C60BP2 TER
- En microaglomerats en fred: C60BP4 MIC, C60BP5 MIC

Característiques de les emulsions bituminoses catiòniques, segons UNE-EN 13808:

Taula 214.3.a. Especificacions de les emulsions bituminoses catiòniques

Denominació UNE-EN 13808			C60B3 ADH	C60B3 TER	C60B3 CUR	C60BF4 IMP	C50BF4 IMP	C60B4 MIC	C60B5 REC
Característiques	UNE-EN	U	Assajos sobre l'emulsió original						
Índix Trencament	13075 -1		70-155 Classe3	70-155 Classe3	70-155 Classe3	110-195 Classe4	110-195 Classe4	110-195 Classe4	>170 Classe5
Contingut lligant(aigua)	1428	%	58-62 Classe6	58-62 Classe6	58-62 Classe6	58-62 Classe6	48-52 Classe6	58-62 Classe6	58-62 Classe6
Contin.fluid. destil·lació	1431	%	<=2,0 Classe2	<=2,0 Classe2	<=2,0 Classe2	<=10,0 Classe6	5-15 Classe7	<=2,0 Classe2	<=2,0 Classe2
Temps fluència(2mm,40°C)	12846 -1	s	40-130 Classe4	40-130 Classe4	40-130 Classe4	15-70 Classe3	15-70 Classe3	15-70 Classe3	15-70 Classe3
Residu tamís (tamís 0,5 mm)	1429	%	<=0,1 Classe2	<=0,1 Classe2	<=0,1 Classe2	<=0,1 Classe2	<=0,1 Classe2	<=0,1 Classe2	<=0,1 Classe2
Tendència(7d) sedimentació	12847	%	<=10 Classe3	<=10 Classe3	<=10 Classe3	<=10 Classe3	<=10 Classe3	<=10 Classe3	<=10 Classe3
Adhesivitat	13614	%	>=90 Classe3	>=90 Classe3	>=90 Classe3	>=90 Classe3	>=90 Classe3	>=90 Classe3	>=90 Classe3

Taula 214.3.b Especificacions del Betum asfàltic residual

Denominació 13808	UNE-EN		C60B3 ADH	C60B3 TER	C60B3 CUR	C60BF4 IMP	C50BF4 IMP	C60B4 MIC	C60B5 REC
Característiques	UNE-EN	U	Assajos sobre lligant residual						
Residu per evaporació, segons UNE-EN 13074-1									
Penetració 25°C	1426	0,1mm	<=330 Classe7	<=50 Classe2	<=330 Classe7	<=330 Classe7	<=330 Classe7	<=100 Classe3	<=330 Classe7
Penetració 15°C	1426	0,1mm	-	-	-	>300 Class10	>300 Class10	-	-
Punt de reblaniment	1427	°C	>=35 Classe8	>=50 Classe4	>=35 Classe8	<=35 Classe8	<=35 Classe8	>=43 Classe6	>=35 Classe8
Residu per evaporació, segons UNE-EN 13074-1, seguit d'estabilització segons UNE-EN 13074-2									
Penetració 25°C	1426	0,1mm	<=220 Classe5	<=50 Classe2	<=220 Classe5	<=220 Classe5	<=270 Classe6	<=100 Clase3	<=220 Classe6
Punt de reblaniment	1427	°C	>=35 Classe8	>=50 Classe4	>=35 Classe8	<=35 Classe8	<=35 Classe8	>=43 Classe6	>=35 Classe8

Taula 214.4.a Especificacions de les emulsions bituminoses catiòniques modificades

Codi Validació: 434QLDQKKPDSG34J4N2N5QWZA
Verificació: https://polinya.eadministracio.cat/
Document signat electrònicament des de la plataforma esPublico Gestiona | Pàgina 340 de 570

Denominació UNE-EN 13808			C60BP3 ADH	C60BP3 TER	C60BP4 MIC
Característiques	UNE-EN	Unitat	Assajos sobre emulsió original		
Índex de trencament	13075-1		70-155 Classe 3	70-155 Classe 3	110-195 classe 4
Contingut de lligant per contingut d'aigua	1428	%	58-62 Classe 6	58-62 Classe 6	58-62 Classe 6
Contingut fluid. destil·lació	1431	%	<=2,0 Classe 2	<=2,0 Classe 2	<=2,0 Classe 2
Temps de fluència (2 mm, 40°C)	12846 -1	S	40-130 Classe 4	40-130 Classe 4	15-70 Classe 3
Residu tamís (per tamís 0,5 mm)	1429	%	<=0,1 Classe 2	<=0,1 Classe 2	<=0,1 Classe
Tendència a la sedimentació (7D)	12847	%	<=10 Classe 3	<=10 Classe 3	<=10 Classe 3
Adhesivitat	13614	%	>=90 Clase 3	>=90 Clase 3	>=90 Clase 3

Taula 214.4.b Especificacions del lligant residual

Denominació UNE-EN 13808			C60BP3 ADH	C60BP3 TER	C60BP4 MIC
Característiques	UNE-EN	Unitat	Assajos sobre lligant residual		
Residu per evaporació, segons UNE-EN 13074-1					
Penetració 25°C	1426	0,1 mm	<=330 Classe 7	<=50 Classe 2	<=100 Classe 3
Punt de reblaniment	1427	°C	>=35 Classe 8	>=55 Classe 3	>=50 Classe 4
Cohesió per assaig pèndul	13588	J/cm2	>=0,5 Classe 6	>=0,5 Classe 6	>=0,5 Classe 6
Recuperació elàstica ,25°C	13398	%	DV Classe 1	>=50 Classe 5	>=50 Classe 5
Residu per evaporació UNE-EN 13074-1, seguit d'estabilització UNE-EN 13074-2					
Penetració 25°C	1426	0,1 mm	<=220 Classe 5	<=50 Classe 2	<=100 Classe 3
Punt de reblaniment	1427	°C	>=43 Classe 6	>=55 Classe 3	>=50 Classe 4
Cohesió per assaig pèndul	13588	J/cm2	>=0,5 Classe 6	>=0,5 Classe 6	>=0,5 Classe 6
Recuperació elàstica ,25°C	13398	%	>=50 Classe 5	DV Classe 1	DV Classe 1

DV: Valor declarat per el fabricant.

2.- CONDICIONS DE SUBMINISTRAMENT I EMMAGATZEMATGE

CARACTERÍSTIQUES GENERALS:
El sistema de transport i les instal·lacions d'emmagatzematge han de tenir l'aprovació de la DF que les comprovarà per tal que no es pugui alterar la qualitat del material. De no obtenir-ne l'aprovació corresponent, es suspendrà la utilització del contingut del tanc fins la comprovació de les característiques que es cregui oportunes d'entre les indicades a la normativa vigent o al plec.

Codi Validació: 434QLDQKKPDSG34J4N2N5QWZA
Verificació: https://polinya.eadministracio.cat/
Document signat electrònicament des de la plataforma esPublico Gestiona | Pàgina 341 de 570

EMULSIONS BITUMINOSES:
Subministrament en cisternes, si aquestes han contingut altres líquids, hauran d'estar completament netes abans de la càrrega. Les cisternes disposaran d'un element adient que permeti prendre mostres.
Emmagatzematge en un o diversos tancs aïllats entre si i amb boques de ventilació, comptaran amb aparells de mesura i seguretat, i disposaran de vàlvula per a presa de mostres.
Les emulsions bituminoses de trencament lent (I.trencament 4 a 5), per a microaglomerats i reciclats en fred, es transportaran en cisternes completes (>=90%), a temperatura < 50°C.
En emulsions de trencament lent i termoadherents (TER) que s'emmagatzemin més de 7 dies, caldrà assegurar la seva homogeneïtat prèviament a la posada a obra.
Quan els tancs no disposin de mitjans de càrrega propis, les cisternes de transport estaran dotades de mitjans pneumàtics o mecànics per al transvasament ràpid.
Les canonades i bombes utilitzades en el transvasament de l'emulsió cal que estiguin disposades de tal manera que sigui fàcil netejar-les desprès de cada aplicació.

3.- UNITAT I CRITERI D'AMIDAMENT

Unitat d'amidament: la indicada a la descripció de l'element
Criteri d'amidament: quantitat necessària subministrada a l'obra

4.- NORMATIVA DE COMPLIMENT OBLIGATORI

* Orden de 6 de febrero de 1976 por la que se aprueba el Pliego de Prescripciones Técnicas Generales para Obras de Carreteras y Puentes (PG-3).
* Orden FOM/2523/2014, de 12 de diciembre, por la que se actualizan determinados artículos del Pliego de Prescripciones Técnicas Generales para Obras de Carreteras y Puentes, relativos a materiales básicos, a firmes y pavimentos, y a señalización, balizamiento y sistemas de contención de vehículos (PG-3).
EMULSIÓ BITUMINOSA:
UNE-EN 13808:2013 Betunes y ligantes bituminosos. Especificaciones de las emulsiones bituminosas catiónicas.
UNE-EN 13808:2013/1M:2014 Betunes y ligantes bituminosos. Especificaciones de las emulsiones bituminosas catiónicas.

5.- CONDICIONS DE CONTROL DE RECEPCIÓ

CONDICIONS DE MARCATGE I CONTROL DE LA DOCUMENTACIÓ:
El subministrador ha de posar a disposició de la DF si aquesta ho demana, la següent documentació, que acredita el marcatge CE, segons el sistema d'avaluació de conformitat aplicable:
- Betums asfàltics convencionals, betums modificats amb polímers i emulsions bituminoses: - Productes per a construcció i tractament superficial de carreteres: - Sistema 2+: Declaració de Prestacions
- Betums asfàltics durs: - Productes per a construcció i manteniment de carreteres: - Sistema 2+: Declaració de Prestacions
- Betums asfàltics multigrau: - Productes per a construcció i manteniment de carreteres, aeroports i àrees pavimentades: - Sistema 2+: Declaració de Prestacions
Cada cisterna que arribi a l'obra s'acompanyarà d'albarà i informació de l'etiquetat i marcatge CE corresponent.
L'albarà ha d'incloure:
- Nom i direcció de l'empresa subministradora.
- Data de fabricació i subministrament.
- Identificació del vehicle que ho transporta.
- Quantitat subministrada.
- Denominació comercial i tipus d'emulsió bituminosa, betum asfàltic o betum modificat subministrat.
- Nom i direcció del comprador i destí.
- Referència de la comanda.
L'etiquetat i marcat CE ha d'incloure:
- Símbol del marcatge CE.
- Nombre d'identificació de l'organisme de certificació.
- Nombre o marca identificativa i direcció del fabricant.
- Dues últimes xifres de l'any en que es fixa el marcatge.
- Nombre de referència de la declaració de prestacions.
- Referència a la norma europea corresponent: - Emulsions bituminoses: segons EN 13808. - Betum asfàltic convencional: segons EN 12591. - Betum asfàltic dur: segons EN 13924- - Betum asfàltic multigrau: segons EN 13924-2.
- Descripció del producte: nombre genèric, tipus i ús previst
Certificat del fabricant que l'emulsió o lligant, no conté en la seva composició quitrans, ni substàncies derivades de la destil·lació de productes carbonosos, ni betums oxidats.

Codi Validació: 434QLDQKKPDSG34J4N2N5QWZA
Verificació: https://polinya.eadministracio.cat/
Document signat electrònicament des de la plataforma esPublico Gestiona | Pàgina 342 de 570

CONDICIONS DE MARCATGE I CONTROL DE LA DOCUMENTACIÓ EN EMULSIONS BITUMINOSES
L'etiquetatge i marcatge CE incorporarà a més informació de les següents característiques essencials incloses a la norma UNE-EN 13808:
- Viscositat, segons UNE-EN 12846-1.
- Adhesivitat, segons UNE-EN 13614.
- Índex de trencament, segons UNE-EN 13075-1.
- Estabilitat mescla amb ciment, segons UNE-EN 12848.
- Característiques del lligant residual per evaporació, segons UNE-EN 13074-1: - Consistència a temperatura de servei intermèdia (penetració a 25°C, segons UNE-EN 1426). - Consistència a temperatura de servei elevada (punt de reblaniment, segons UNE-EN 1427). - Cohesió lligant residual en emulsiones bituminoses modificades (pèndol, segons UNE-EN 13588).
- Característiques del lligant residual per evaporació segons UNE-EN 13074-1, seguit d'estabilització segons UNE-EN 13074-2: - Durabilitat consistència temperatura de servei intermèdia (penetració retinguda, segons UNE-EN 1426). - Durabilitat consistència temperatura de servei elevada (increment punt reblaniment, segons UNE-EN 1427). - Durabilitat cohesió en emulsions bituminoses modificades (pèndol, segons UNE-EN 13588).
OPERACIONS DE CONTROL:
Control de recepció:
- Verificació documental del fet que els valors declarats pel fabricant en els documents que acompanyen el Marcatge CE son conforme a les especificacions exigides.
Control addicional:
- Verificació de les característiques especificades a l'apartat 1 d'aquest Plec, quan ho requereixi la DF, amb una freqüència d'1 vegada al mes i almenys 3 vegades durant l'execució de l'obra, per a cada tipus i composició d'emulsió o lligant.
OPERACIONS DE CONTROL EN EMULSIONS BITUMINOSES:
Control de recepció (quan la DF ho consideri oportú):
- Càrrega de les partícules, segons UNE-EN 1430.
- Propietats perceptibles, segons UNE-EN 1425.
- Índex de trencament, segons UNE-EN 13075-1.
- Contingut d'aigua, segons UNE-EN 1428.
- Tamisatge, segons UNE-EN 1429.
- Temps de fluència, segons UNE-EN 12846-1.
Control en el moment d'utilització:
- Càrrega de les partícules, segons UNE-EN 1430.
- Propietats perceptibles, segons UNE-EN 1425.
- Índex de trencament, segons UNE-EN 13075-1.
- Contingut d'aigua, segons UNE-EN 1428.
- Tamisatge, segons UNE-EN 1429.
- Temps de fluència, segons UNE-EN 12846-1.
Control addicional, en cas d'emmagatzematge > 15 dies o > 7 dies per a emulsions de trencament lent o termoadherents:
- Tamisatge, segons UNE-EN 1429.
- Contingut de lligant, segons UNE-EN 1428.
CRITERI DE PRESA DE MOSTRES EN EMULSIONS BITUMINOSES:
Control de recepció:
- 2 mostres > = 2 kg segons l'UNE-EN 58. Es prendran de cada cisterna, en el moment de transvasament al tanc d'emmagatzematge.
- Els controls es realitzaran sobre una de les mostres, l'altra es conservarà durant un mínim de 15 dies per a realitzar assaigs de contrast, en cas que sigui necessari.
Control en el moment d'utilització:
- Es considera com a lot, que s'acceptarà o rebutjarà en bloc: - Quantitat de 30 t. - Fracció diària, o fracció setmanal en cas d'ocupació en regs d'adherència, imprimació i curat.
- 2 mostres > = 2 kg segons l'UNE-EN 58. Es prendran de cada cisterna, en el moment de transvasament al tanc d'emmagatzematge.
- Els controls es realitzaran sobre una de les mostres, l'altra es conservarà durant un mínim de 15 dies per a realitzar assaigs de contrast, en cas que sigui necessari.
Control addicional:
- 2 mostres, una de la part superior i l'altra de la part inferior del tanc d'emmagatzematge.
INTERPRETACIÓ DE RESULTATS I ACTUACIONS EN CAS D'INCOMPLIMENT:
La DF indicarà les mesures a adoptar en cas que els lligants hidrocarbonats no compleixin alguna de les especificacions establertes a les taules de l'article corresponent del PG-3.

Codi Validació: 434QLDQKKPDSG34J4N2N5QWZA
Verificació: https://polinya.eadministracio.cat/
Document signat electrònicament des de la plataforma esPublico Gestiona | Pàgina 343 de 570

B0 MATERIALS BÀSICS

B06 FORMIGONS

B067- HORMIGÓN DE LIMPIEZA

0.- ELEMENTS QUE CONTEMPLA EL PLEC

B067-2A9X.

1.- DEFINICIÓN Y CONDICIONES DE LOS ELEMENTOS
Hormigones que no aportan responsabilidad estructural a la construcción, pero colaboran a mejorar la durabilidad del hormigón estructural (hormigón de limpieza), o aportan el volumen necesario de un material resistente para conformar la geometría requerida para un fin concreto.
Se han considerado los siguientes materiales:
- Hormigones de limpieza, destinado a evitar la contaminación de las armadura y la desecación del hormigón estructural durante el vertido.
- Hormigón no estructural destinado a conformar volúmenes de material resistente
CARACTERÍSTICAS GENERALES:
Los cementos que se pueden utilizar en hormigón no estructural son:
- Prefabricados no estructurales: Cementos comunes excepto CEM II/A-Q, CEM II/B-Q, CEM II/A-W, CEM II/B-W, CEM II/A-T, CEM II/B-T, CEM III/C
- Hormigones de limpieza y relleno de zanjas: Cementos comunes
- Otros hormigones ejecutados en obra: Cemento para usos especiales ESP VI-1 y cementos comunes excepto CEM II/A-Q, CEM II/B-Q, CEM II/A-W, CEM II/B-W, CEM II/A-T, CEM II/B-T, CEM III/C
Los áridos a utilizar podrán ser arenas y gravas rodadas o procedentes de rocas machacadas, o escorias siderúrgicas apropiadas. Se podrá emplear hasta un 100% de árido grueso reciclado, siempre que cumpla con las especificaciones del artículo 30.8 del CÓDIGO ESTRUCTURAL con respecto a las condiciones físico-mecánicas y a los requisitos químicos.
Se deberán usar aditivos reductores de agua, ya que los hormigones de uso no estructural contienen poco cemento.
Los componentes del hormigón, su dosificación, el proceso de fabricación y el transporte deben estar de acuerdo con las prescripciones del CÓDIGO ESTRUCTURAL.
El control de los componentes se realizará de acuerdo a los ámbitos 0101, 0521, 0531, 0701 y 1011.
Los hormigones de limpieza tendrán una dosificación mínima de 150 kg/m3 de cemento.
El tamaño máximo del árido es recomendable que sea inferior a 30 mm.
Se tipificarán de la siguiente manera: HL-150/C/TM, donde C = consistencia y TM= tamaño máximo del árido.
Los hormigones no estructurales tendrán una resistencia característica mínima de 15 N/mm2, y es recomendable que el tamaño máximo del árido sea inferior a 40 mm.
Se tipificarán HNE-15/C/TM, donde C= consistencia y TM = tamaño máximo del árido.
Se utilizará preferentemente, hormigón de resistencia 15 N/mm2, a menos que la DF indique lo contrario.
En ningún caso la proporción en peso del aditivo no debe superar el 5% del cemento utilizado.
Si se utilizan cenizas volantes, éstas no superarán el 35% del peso del cemento.
Clase resistente del cemento: >= 32,5
Contenido de cemento: >= 150 kg/m3
Asiento en el cono de Abrams (UNE EN 12350-2):
Consistencia seca: 0 - 2 cm
Consistencia plástica: 3-4 cm
Consistencia blanda: 5-9 cm
Tolerancias:
- Asiento en el cono de Abrams:
Consistencia seca: ± 1 cm
Consistencia plástica o blanda: ± 1 cm
Tolerancias respecto de la dosificación:
- Contenido de cemento, en peso: ± 3%
- Contenido de áridos, en peso: ± 3%
- Contenido de agua: ± 3%
- Contenido de aditivos: ± 5%
- Contenido de adiciones: ± 3%
2.- CONDICIONES DE SUMINISTRO Y ALMACENAJE
Suministro: En camiones hormigonera.
El hormigón llegará a la obra sin alteraciones en sus características, formando una mezcla homogénea y sin haber iniciado el fraguado.
Queda expresamente prohibido la adición al hormigón de cualquier cantidad de agua u otras sustancias que puedan alterar la composición original.
Almacenaje: No se puede almacenar.
3.- UNIDAD Y CRITERIO DE MEDICIÓN
Unidad de medición: la indicada en la descripción del elemento
Criterio de medición: cantidad necesaria suministrada en la obra

Codi Validació: 434QLDQKKPDSG34J4N2N5QWZA
Verificació: https://polinya.eadministracio.cat/
Document signat electrònicament des de la plataforma esPublico Gestiona | Pàgina 344 de 570

4.- NORMATIVA DE CUMPLIMIENTO OBLIGATORIO
Real Decreto 470/2021, de 29 de junio, por el que se aprueba el Código Estructural.

B0 MATERIALS BÀSICS

B06 FORMIGONS

B069- FORMIGÓ D'ÚS NO ESTRUCTURAL

0.- ELEMENTS QUE CONTEMPLA EL PLEC

B069-2A9P.

Plec de condicions
1.- DEFINICIÓ I CONDICIONS DELS ELEMENTS

Formigons que no aporten responsabilitat estructural a la construcció, però col·laboren a millorar la durabilitat del formigó estructural (formigons de neteja) o aporten el volum necessari d'un material resistent per a conformar la geometria requerida per un fi concret.
S'han considerat els materials següents:
- Formigons de neteja, destinats a evitar la contaminació de les armadures i la dessecació del formigó estructural al procés d'abocat
- Formigó no estructural destinat a conformar volums de material resistent
CARACTERÍSTIQUES GENERALS:
Els ciments que es poden utilitzar en formigó no estructural són:
- Prefabricats no estructurals: Ciments comuns excepte CEM II/A-Q, CEM II/B-Q, CEM II/A-W, CEM II/B-W, CEM II/A-T, CEM II/B-T, CEM III/C
- Formigons de neteja i replens de rases: Ciments comuns
- Altres formigons executats a l'obra: Ciment per a usos especials ESP VI-1 i ciments comuns excepte CEM II/A-Q, CEM II/B-Q, CEM II/A-W, CEM II/B-W, CEM II/A-T, CEM II/B-T, CEM III/C
Els àrids a utilitzar poden ser sorres i graves rodades o procedents de matxuqueig, o escòries siderúrgiques adequades. S'ha de poder utilitzar fins a un 100% d'àrid gros reciclat, sempre que compleixi amb les especificacions de l'annex 15 de l'EHE-08 amb respecte a les condicions físico-mecàniques i als requisits químics.
S'hauran d'utilitzar additius reductors d'aigua, ja que els formigons d'ús no estructural contenen poc ciment.
Els components del formigó, la seva dosificació, el procés de fabricació i el transport han d'estar d'acord amb les prescripcions de l'EHE-08 o el CODI ESTRUCTURAL.
El control dels components s'ha de realitzar d'acord als àmbits 0101, 0521, 0531, 0701 i 1011.
Els formigons de neteja han de tenir una dosificació mínima de 150 kg/m3 de ciment.
La mida màxima del granulat es recomanable sigui inferior a 30 mm.
Es tipificaran de la manera següent: HL-150/C/TM, on C = consistència i TM= mida màxima del granulat.
Els formigons no estructurals han de tenir una resistència característica mínima de 15 N/mm2, i es recomanable que la mida màxima del granulat sigui inferior a 40 mm.
Es tipificaran HNE-15/C/TM, on C= consistència i TM = mida màxima del granulat.
S'ha d'utilitzar preferentment, formigó de resistència 15 N/mm2, tret que la DF indiqui el contrari.
En cap cas la proporció en pes de l'additiu no ha de superar el 5% del pes del ciment utilitzat.
Si s'utilitzen cendres volants no han de superar el 35% del pes del ciment.
Classe resistent del ciment: >= 32,5
Contingut de ciment: >= 150 kg/m3
Assentament en el con d'Abrams (UNE EN 12350-2):
Consistència seca: 0 - 2 cm
Consistència plàstica: 3 - 5 cm (EHE) 3-4 cm (CODI ESTRUCTURAL)
Consistència tova: 6 - 9 cm (EHE) 5-9 cm (CODI ESTRUCTURAL)
Toleràncies:
- Assentament en el con d'Abrams:
Consistència seca: Nul (EHE) ± 1 cm (CODI ESTRUCTURAL)
Consistència plàstica o tova: ± 1 cm
Toleràncies respecte de la dosificació:
- Contingut de ciment, en pes: ± 3%
- Contingut de granulats, en pes: ± 3%

Codi Validació: 434QLDQKKPDSG34J4N2N5QWZA
Verificació: https://polinya.eadministracio.cat/
Document signat electrònicament des de la plataforma esPublico Gestiona | Pàgina 345 de 570

- Contingut d'aigua: ± 3%
- Contingut d'additius: ± 5%
- Contingut d'addicions: ± 3%

2.- CONDICIONS DE SUBMINISTRAMENT I EMMAGATZEMATGE

Subministrament: En camions formigonera.
El formigó ha d'arribar a l'obra sense alteracions en les seves característiques, formant una barreja homogènia i sense haver iniciat l'adormiment.
Queda expressament prohibit l'addició al formigó de qualsevol quantitat d'aigua o altres substàncies que puguin alterar la composició original.
Emmagatzematge: No es pot emmagatzemar.

3.- UNITAT I CRITERI D'AMIDAMENT

Unitat d'amidament: la indicada a la descripció de l'element
Criteri d'amidament: quantitat necessària subministrada a l'obra

4.- NORMATIVA DE COMPLIMENT OBLIGATORI

Real Decreto 1247/2008, de 18 de julio, por el que se aprueba la Instrucción de Hormigón Estructural (EHE-08).

5.- CONDICIONS DE CONTROL DE RECEPCIÓ

CONDICIONS DE MARCATGE I CONTROL DE LA DOCUMENTACIÓ:
El subministrador ha de lliurar amb cada càrrega un full on constin, com a mínim, les dades següents:
- Identificació del subministrador
- Número de sèrie de la fulla de subministrament
- Nom de la central de formigó
- Identificació del peticionari
- Data i hora de lliurament
- Quantitat de formigó subministrat
- Designació del formigó d'acord amb l'EHE o el CODI ESTRUCTURAL, indicant la resistència a compressió o la dosificació de ciment, la consistència i la mida màxima del granulat.
- Dosificació real del formigó incloent com a mínim la informació següent: - Tipus i contingut de ciment - Relació aigua ciment - Contingut en addicions, si es el cas
- Tipus i quantitat d'additius - Tipus d'additiu segons UNE_EN 934-2, si n'hi ha
- Identificació del ciment, additius i addicions emprats
- Identificació del lloc de subministrament
- Identificació del camió que transporta el formigó
- Hora límit d'ús del formigó

OPERACIONS DE CONTROL:
Les tasques de control a realitzar són les següents:
- Aprovació de la dosificació presentada pel contractista
- Control de les condicions de subministrament.
- Comprovació de la consistència (con d'Abrams) (UNE-EN 12350-2)
- Inspeccions no periòdiques a la planta per tenir constància que es fabrica el formigó amb la dosificació correcta.

La DF ha de poder eximir la realització dels assaigs característics de dosificació quan el formigó que es vagi a subministrar estigui en possessió d'un distintiu de qualitat oficialment reconegut, o quan es disposi d'un certificat de dosificació amb una antiguitat màxima de 6 mesos.
CRITERIS DE PRESA DE MOSTRES:
Els controls s'han de realitzar segons les instruccions de la DF i la norma EHE o CODI ESTRUCTURAL.
INTERPRETACIÓ DE RESULTATS I ACTUACIONS EN CAS D'INCOMPLIMENT:
La dosificació proposada ha de garantir la resistència exigida al plec de condicions.
No s'ha d'acceptar el subministrament de formigó que no arribi identificat segons les condicions del plec.
Quan la consistència s'hagi definit pel seu tipus, s'acceptarà el formigó si la mitjana aritmètica dels dos valors obtinguts està compresa dins del interval corresponent.
Si s'ha definit pel seu assentament, s'acceptarà el formigó quan la mitjana dels dos valors estigui compresa dins de la tolerància exigida.
El incompliment d'aquests criteris suposarà el rebuig de la pastada.

Codi Validació: 434QLDQKKPDSG34J4N2N5QWZA
Verificació: https://polinya.eadministracio.cat/
Document signat electrònicament des de la plataforma esPublico Gestiona | Pàgina 346 de 570

B0 MATERIALS BÀSICS

B06 FORMIGONS

B06E- FORMIGÓ ESTRUCTURAL (EHE)

0.- ELEMENTS QUE CONTEMPLA EL PLEC

B06E-12C7,B06E-12C5.

Plec de condicions
1.- DEFINICIÓ I CONDICIONS DELS ELEMENTS

Formigó amb o sense addicions (cendres volants o fum de sílice), elaborat en una central formigonera legalment autoritzada d'acord amb el títol 4t. de la llei 21/1992 de 16 de juliol d'indústria i el Real Decret 697/1995 de 28 d'abril.
CARACTERÍSTIQUES DELS FORMIGONS D'ÚS ESTRUCTURAL:
Els components del formigó, la seva dosificació, el procés de fabricació i el transport han d'estar d'acord amb les prescripcions de l'EHE-08 o el CODI ESTRUCTURAL.
La designació del formigó fabricat en central es pot fer per propietats o per dosificació i s'expressarà, com a mínim, la següent informació:
- Consistència
- Grandària màxima del granulat
- Tipus d'ambient al que s'exposarà el formigó
- Resistència característica a compressió per als formigons designats per propietats
- Contingut de ciment expressat en kg/m3, per als formigons designats per dosificació
- La indicació de l'ús estructural que ha de tenir el formigó: en massa, armat o pretesat
La designació per propietats s'ha de fer d'acord amb el format: T-R/C/TM/A
- T: Indicatiu que serà HM per al formigó en massa, HA pel formigó armat, i HP per al formigó pretesat
- R: Resistència característica a compressió, en N/mm2 (20-25-30-35-40-45-50-55-60-70-80-90-100)
- C: Lletra indicativa del tipus de consistència: L Líquida, F fluida, B tova, P plàstica i S seca
- TM: Grandària màxima del granulat en mm.
- A: Designació de l'ambient al que s'exposarà el formigó
En els formigons designats per propietats, el subministrador ha d'establir la composició de la mescla del formigó, garantint al peticionari les característiques especificades de grandària màxima del granulat, consistència i resistència característica, així com les limitacions derivades del tipus d'ambient especificat (contingut de ciment i relació aigua/ciment).
En els formigons designats per dosificació, el peticionari es responsable de la congruència de les característiques especificades de grandària màxima del granulat, consistència i contingut en ciment per metre cúbic de formigó, i el subministrador les haurà de garantir, indicant també, la relació aigua/ciment que ha emprat.
En els formigons amb característiques especials o d'altres de les especificades a la designació, les garanties i les dades que el subministrador hagi d'aportar, s'han d'especificar abans de l'inici del subministrament.
El formigó ha de complir amb les exigències de qualitat que estableix l'article 37.2.3 de la norma EHE-08 o l'article 43.2 del CODI ESTRUCTURAL.
Si el formigó està destinat a una obra amb armadures pretesades, podrà contindre cendres volants sense que aquestes excedeixin el 20% del pes del ciment, i si es tracta de fum de silici no podrà excedir el 10%
Si el formigó està destinat a obres de formigó en massa o armat, la DF pot autoritzar l'us de cendres volants o fum de silici per la seva confecció. En estructures d'edificació, si s'utilitzen cendres volants no han de superar el 35% del pes del ciment. Si s'utilitza fum de silici no ha de superar el 10% del pes del ciment. La quantitat mínima de ciment s'especifica a l'article 37.3.2 de la norma EHE-08 o l'article 43.2.1 del CODI ESTRUCTURAL.
La central que subministri formigó amb cendres volants realitzarà un control sobre la producció segons l'art. 30 de la norma EHE-08 o l'article 32 del CODI ESTRUCTURAL i ha de posar els resultats de l'anàlisi a l'abast de la DF, o disposarà d'un distintiu de qualitat oficialment reconegut
Les cendres volants han de complir en qualsevol cas les especificacions de la norma UNE_EN 450.
Els additius hauran de ser del tipus que estableix l'article 29.2 de l'EHE-08 o 31.2 del CO ESTRUCTURAL i complir l'UNE EN 934-2

Codi Validació: 434QLDQKKPDSG34J4N2N5QWZA
Verificació: https://polinya.eadministracio.cat/
Document signat electrònicament des de la plataforma esPublico Gestiona | Pàgina 347 de 570

En cap cas la proporció en pes de l'additiu no ha de superar el 5% del pes del ciment utilitzat.
Classificació dels formigons per la seva resistència a compressió:
- Si fck <= 50 N/mm2 , resistència standard
- Si fck > 50 N/mm2 , alta resistència
Si no es disposa més que de resultats a 28 dies d'edat, es podran admetre com a valors de resistència a j dies d'edat els valors resultants de la fórmula següent:
- fcm (t) = ßcc(t)·fcm
- ßcc = exp s [1 (28/t)1/2]
(on Fcm: Resistència mitja a compressió a 28 dies, ßcc: coeficient que depèn de l'edat del formigó, t: edat del formigó en dies, s: coeficient en funció del tipus de ciment (= 0,2 per a ciments d'alta resistència i enduriment ràpid (CEM 42,5R, CEM 52,5R), = 0,25 per a ciments normals i d'enduriment ràpid (CEM 32,5R, CEM 42,5), = 0,38 per a ciments d'enduriment lent (CEM 32,25))).
Valor mínim de la resistència:
- Formigons en massa >= 20 N/mm2
- Formigons armats o pretesats >= 25 N/mm2
Tipus de ciment:
- Formigó en massa: Ciments comuns excepte els tipus CEM II/A-Q, CEM II/B-Q, CEM II/A-W, CEM II/B-W, CEM II/A-T, CEM II/B-T i CEM III/C (UNE-EN 197-1), Ciments per a usos especials ESP VI-1 (UNE 80307)
- Formigó armat: Ciments comuns excepte els tipus CEM II/A-Q, CEM II/B-Q, CEM II/A-W, CEM II/B-W, CEM II/A-T, CEM II/B-T, CEM III/C i CEM V/B (UNE-EN 197-1)
- Formigó pretesat: Ciments comuns tipus CEM I, CEM II/A-D, CEM II/A-V, CEM II/A-P i CEM II/A-M(V,P) (UNE-EN 197-1)
- Es considera inclòs dins dels ciments comuns els ciments blancs (UNE 80305)
- Es consideren inclosos els ciments de característiques addicionals com els resistents als sulfats i/o a l'aigua de mar (UNE 80303-1 i UNE 80303-2), i els de baix calor d'hidratació (UNE-EN 14216)
Classe del ciment: 32,5 N
Densitats dels formigons:
- Formigons en massa (HM): - 2.300 kg/m3 si fck <=50 N/mm2 segons EHE - 2.400 kg/m3 si fck > 50 N/mm2 segons EHE - 2.250 kg/m3 si fck <=40 N/mm2 segons CODI ESTRUCTURAL
- 2.300 kg/m3 si fck > 40 N/mm2 segons CODI ESTRUCTURAL
- Formigons armats i pretensats (HA-HP): 2500 kg/m3 segons EHE o 2400 kg/m3 segons CODI ESTRUCTURAL
El contingut mínim de ciment ha d'estar d'acord amb les prescripcions de la norma EHE-08, en funció de la classe d'exposició (taula 37.3.2.a) o la norma del CODI ESTRUCTURAL (taula 43.2.1.a). La quantitat mínima de ciment considerant el tipus d'exposició més favorable ha de ser:
- Obres de formigó en massa: >= 200 kg/m3
- Obres de formigó armat: >= 250 kg/m3
- Obres de formigó pretesat: >= 275 kg/m3
- A totes les obres: <= 500 kg/m3
La relació aigua/ciment ha d'estar d'acord amb les prescripcions de la norma EHE-08, en funció de la classe d'exposició (taula 37.3.2.a) o la norma del CODI ESTRUCTURAL (taula 43.2.1.a). La relació aigua/ciment considerant el tipus d'exposició més favorable ha de ser:
- Formigó en massa: <= 0,65
- Formigó armat: <= 0,65
- Formigó pretesat: <= 0,60
Assentament en el con d'Abrams (UNE EN 12350-2):
- Consistència seca: 0 - 2 cm
- Consistència plàstica: 3 - 5 cm (EHE) 3-4 cm (CODI ESTRUCTURAL)
- Consistència tova: 6 - 9 cm (EHE) 5-9 cm (CODI ESTRUCTURAL
- Consistència fluida: 10-15 cm
- Consistència líquida: 16-20 cm
La consistència (L) líquida només es podrà aconseguir mitjançant additiu superfluidificant
Ió clor total aportat per components d'un formigó no pot superar:
- Pretensat: <= 0,2% pes de ciment
- Armat: <= 0,4% pes de ciment
- En massa amb armadura de fissuració: <= 0,4% pes de ciment
Quantitat total de fins (sedàs 0,063) al formigó, corresponents als granulats i al ciment:
- Si l'aigua és standard: < 175 kg/m3
- Si l'aigua és reciclada: < 185 kg/m3
Tolerències:
- Assentament en el con d'Abrams: - Consistència seca: Nul - Consistència plàstica o tova: ± 1 cm - Consistència fluida: ± 2 cm segons EHE - Consistència líquida: ± 2 cm segons EHE - Consistència fluida: ± 1 cm segons CODI ESTRUCTURAL - Consistència líquida: ± 1 cm segons CODI ESTRUCTURAL
FORMIGONS PER A PILOTS FORMIGONATS "IN SITU"
Tamany màxim del granulat. El més petit dels següents valors:
- <= 32 mm
- <= 1/4 separació entre barres d'acer longitudinals

Codi Validació: 434QLDQKKPDSG34J4N2N5QWZA
Verificació: https://polinya.eadministracio.cat/
Document signat electrònicament des de la plataforma esPublico Gestiona | Pàgina 348 de 570

Dosificacions de pastat:
- Contingut de ciment: - Formigons abocats en sec: >= 325 kg/m3 - Formigons submergits: >= 375 kg/m3
- Relació aigua-ciment (A/C): < 0,6
- Contingut de fins d <0,125 (ciment inclòs): - Granulat gruixut d > 8 mm: >= 400 kg/m3
- Granulat gruixut d <= 8 mm: >= 450 kg/m3

Consistència del formigó:

Assentament con d'Abrams(mm)	Condicions d'ús
130 <= H <= 180	- Formigó abocat en sec
H >= 160	- Formigó bombejat, submergit o abocat sota aigua amb tub tremie
H >= 180	- Formigó submergit, abocat sota fluid estabilitzador amb tub tremie

El formigó ha de tenir la docilitat i fluïdesa adequada, i aquests valors s'han de mantenir durant tot el procés de formigonat, per tal d'evitar embussos als tubs de formigonar.

FORMIGONS PER A PANTALLES FORMIGONADES "IN SITU"

Contingut mímin de ciment en funció de la grandària màxima del granulat:

Grandària màxima del granulat(mm)	Contingut mínim de ciment(kg)
32	350
25	370
20	385
16	400

Grandària màxima del granulat. El més petit dels següents valors:
- <= 32 mm
- <= 1/4 separació entre barres d'acer longitudinals

Dosificacions de pastat:
- Contingut de ciment en pantalles contínues de formigó armat: - Formigons abocats en sec: >= 325 kg/m3 - Formigons submergits: >= 375 kg/m3
- Relació aigua-ciment: 0,45 < A/C < 0,6
- Contingut de fins d <=0,125 mm (ciment inclòs): - Granulat gruixut D <= 16 mm: <= 450 kg/m3 - Granulat gruixut D > 16 mm: = 400 kg/m3
- Assentament al con d'Abrams: 160 < A < 220 mm

El formigó ha de tenir la docilitat i fluïdesa adequada, i aquests valors s'han de mantenir durant tot el procés de formigonat, per tal d'evitar embussos als tubs de formigonar.

FORMIGÓ PER A PAVIMENTS

La fabricació del formigó no es podrà iniciar fins que la DF no hagi aprovat la fórmula de treball i el corresponent tram de prova (apartat d'execució). Aquesta fórmula inclourà:
- La identificació de cada fracció d'àrid i la seva proporció ponderal en sec
- La granulometria de la mescla d'àrids per als tamisos 40 mm; 25 mm; 20 mm; 12,5 mm; 8 mm; 4 mm; 2 mm; 1 mm; 0,500 mm; 0,250 mm; 0,125 mm; i 0,063 mm UNE EN 933-2.
- La dosificació de ciment, aigua i, si és el cas de cada additiu, referides a amassada
- La resistència característica a flexotracció a 7 i a 28 dies.
- La consistència del formigó fresc, i el contingut d'aire ocluït.

El pes total de partícules que passen pel tamís 0,125 mm UNE EN 933-2 no serà major de 450 kg/m3, inclòs el ciment.

Contingut de ciment: >= 300 kg/m3

Relació aigua/ciment: <= 0,46

Assentament en el con d'Abrams (UNE 83313): 2 - 6 cm

Proporció d'aire ocluït (UNE 83315): <= 6%

En zones sotmeses a nevades o gelades serà obligatòria la utilització d'un inclusor d'aire, i en aquest cas, la proporció d'aire ocluit en el formigó fresc no serà inferior al 4,5 % en volum.

Toleràncies:
- Assentament en el con d'Abrams: ± 1 cm

2.- CONDICIONS DE SUBMINISTRAMENT I EMMAGATZEMATGE

Subministrament: En camions formigonera.

El formigó ha d'arribar a l'obra sense alteracions en les seves característiques, formant una barreja homogènia i sense haver iniciat l'adormiment.

Queda expressament prohibit l'addició al formigó de qualsevol quantitat d'aigua o altres substàncies que puguin alterar la composició original.

Emmagatzematge: No es pot emmagatzemar.

Codi Validació: 434QLDQKKPDSG34J4N2N5QWZA
Verificació: https://polinya.eadministracio.cat/
Document signat electrònicament des de la plataforma esPublico Gestiona | Pàgina 349 de 570

3.- UNITAT I CRITERI D'AMIDAMENT

Unitat d'amidament: la indicada a la descripció de l'element
Criteri d'amidament: quantitat necessària subministrada a l'obra

4.- NORMATIVA DE COMPLIMENT OBLIGATORI

Real Decreto 1247/2008, de 18 de julio, por el que se aprueba la Instrucción de Hormigón Estructural (EHE-08).
Real Decreto 470/2021, de 29 de junio, por el que se aprueba el Código Estructural.
PILOTS I PANTALLES FORMIGONADES "IN SITU"
Documento Básico de Seguridad estructural DB-SE, parte II del CTE, aprobado por el Real Decreto 314/2006.
FORMIGÓ PER A PAVIMENTS
Orden FOM/891/2004, de 1 de marzo, por la que se actualizan determinados artículos del Pliego de Prescripciones Técnicas Generales para Obras de Carreteras y Puentes, relativos a firmes y pavimentos (PG-3).

5.- CONDICIONS DE CONTROL DE RECEPCIÓ

CONDICIONS DE MARCATGE I CONTROL DE LA DOCUMENTACIÓ:
El subministrador ha de lliurar amb cada càrrega un full on constin, com a mínim, les dades següents:
- Identificació del subministrador
- Número de sèrie de la fulla de subministrament
- Data i hora de lliurament
- Nom de la central de formigó
- Identificació del peticionari
- Quantitat de formigó subministrat
- Formigons designats per propietats, indicant com a mínim: - Resistència a la compressió - Tipus de consistència - Grandària màxima del granulat - Tipus d'ambient
- Formigons designats per dosificació d'acord a l'art. 39.2 de l'EHE-08 o l'article 43.2 del CODI ESTRUCTURAL, indicant com a mínim: - Contingut de ciment per m3 - Relació aigua/ciment - Tipus, classe i marca del ciment - Contingut en addicions - Contingut en additius - Tipus d'additiu segons UNE_EN 934-2, si n'hi ha - Procedència i quantitat de les addicions o indicació que no en té
- Identificació del ciment, additius i addicions
- Designació específica del lloc de subministrament
- Identificació del camió i de la persona que fa la descàrrega
- Hora límit d'us del formigó
OPERACIONS DE CONTROL EN FORMIGÓ ESTRUCTURAL:
Determinació de la dosificació (si és el cas) mitjançant assaigs previs de laboratori. Per a cada dosificació estudiada es realitzaran 3 series de 4 provetes, procedents de 3 pastades fabricades a la central. 2 provetes s'assajaran a compressió i les altres 2 a l'assaig de penetració d'aigua.
Assaigs característics de comprovació de la dosificació aprovada. Per a cada tipus de formigó es realitzaran 6 sèries de 2 provetes que s'assajaran a compressió a 28 dies, segons UNE EN 12390-3. No seran necessaris aquests assaigs si el formigó procedeix de central certificada, o es disposa de suficient experiència en el seu ús.
Abans del inici de l'obra, i sempre que sigui necessari segons l'article 37.3.3 de la norma EHE-08 o l'article 43.3.2 del CODI ESTRUCTURAL, es realitzarà l'assaig de la fondària de penetració d'aigua sota pressió, segons UNE EN 12390-8.
Inspeccions no periòdiques a la planta per tenir constància que es fabrica el formigó amb la dosificació correcte.
Per a totes les amassades es durà a terme el corresponent control de les condicions de subministrament.
Control estadístic de la resistència (EHE-08 o CODI ESTRUCTURAL): Per a formigons sense distintiu de qualitat, es realitzaran lots de control de com a màxim:
- Volum de formigonament: <= 100 m3
- Elements o grups d'elements que treballen a compressió: - Temps de formigonament <= 2 setmanes; superfície construïda <= 500 m2; Nombre de plantes <= 2
- Elements o grups d'elements que treballen a flexió: - Temps de formigonament <= 2 setmanes; superfície construïda <= 1000 m2; Nombre de plantes <= 2
- Massissos: - Temps de formigonament <= 1 setmana
El número de lots no serà inferior a 3. Totes les pastades d'un lot procediran del mateix subministrador, i tindran la mateixa dosificació.
En cas de disposar d'un distintiu oficialment reconegut, es podran augmentar els valors anteriors multiplicant-los per 2 o per 5, en funció del nivell de garantia per al que s'ha efectuat el reconeixement.

Codi Validació: 434QLDQKKPDSG34J4N2N5QWZA
Verificació: https://polinya.eadministracio.cat/
Document signat electrònicament des de la plataforma esPublico Gestiona | Pàgina 350 de 570

Control 100x100: Serà d'aplicació a qualsevol estructura, sempre que es faci abans del subministrament del formigó. La conformitat de la resistència es comprova determinant la mateixa en totes les pastades sotmeses a control i calculant el valor de la resistència característica real.
Control indirecte de la resistència: Només es podrà aplicar en formigons que disposin d'un distintiu de qualitat oficialment reconegut i que s'utilitzin en:
- Elements d'edificis de vivendes d'una o dues plantes, amb llums inferiors a 6,00 metres
- Elements d'edificis de vivendes de fins a 4 plantes, que treballin a flexió, amb llums inferiors a 6,00 metres
Haurà de complir, a més, que l'ambient sigui I o II (EHE) o XO, XC (CODI ESTRUCTURAL), i que en el projecte s'hagi adoptat una resistència de càlcul a compressió Fcd no superior a 10 N/mm2 (EHE) 15 N/mm2. (CODI ESTRUCTURAL)
La DF podrà eximir la realització dels assaigs característics de dosificació quan el formigó que es vagi a subministrar estigui en possessió d'un distintiu de qualitat oficialment reconegut, o quan es disposi d'un certificat de dosificació amb una antiguitat màxima de 6 mesos.
OPERACIONS DE CONTROL EN FORMIGÓ PER A PAVIMENTS:
Determinació de la fórmula de treball. Per a cada dosificació analitzada es realitzarà:
- Confecció de 2 sèries de 2 provetes, segons la norma UNE 83301. Per a cada sèrie es determinarà la consistència (UNE 83313), la resistència a flexotracció a 7 i a 28 dies (UNE 83305) i, si és el cas, el contingut d'aire ocluit (UNE EN 12350-7).
Si la resistència mitja a 7 dies resultés superior al 80% de l'especificada a 28 dies, i no s'haguessin obtingut resultats del contingut d'aire ocluït i de la consistència fora dels límits establerts, es podrà procedir a la realització d'un tram de prova amb aquest formigó. En cas contrari, s'haurà d'esperar als 28 dies i s'introduiran les modificacions necessàries en la dosificació, i es repetiran els assaigs de resistència.
Control de fabricació i recepció.
- Inspecció no sistemàtica a la planta de fabricació del formigó
- Per a cada fracció d'àrid, abans de l'entrada al mesclador, es realitzaran amb la freqüència indicada, els següents assaigs: - Com a mínim 2 cops al dia, 1 pel matí i un altre per la tarda: - Assaig granulomètric (UNE-EN 933-1) - Equivalent de sorra de l'àrid fi (UNE EN 933-8) - Terrossos d'argila (UNE 7133) - Índex de llenques de l'àrid gros (UNE EN 933-3) - Proporció de fins que passen pel tamís 0,063 mm (UNE EN 933-2) - Com a mínim 1 cop al mes, i sempre que es canvii de procedència el subministrament: - Coeficient de Los Ángeles de l'àrid gros (UNE EN 1097-2)
- Substàncies perjudicials (EHE o CODI ESTRUCTURAL)
- Sobre una mostra de la mescla d'àrids es realitzarà cada dia un assaig granulomètric (UNE EN 933-1)
- Comprovació de l'exactitud de les bàscules de dosificació un cop cada 15 dies.
- Inspecció visual del formigó en cada element de transport i comprovació de la temperatura.
- Recepció del full de subministrament del formigó, per a cada partida.
- Es controlaran com a mínim 2 cops al dia (matí i tarda): - Contingut d'aire ocluït en el formigó (UNE 83315) - Consistència (UNE 83313) - Fabricació de provetes per a assaig a flexotracció (UNE 83301)
CRITERIS DE PRESA DE MOSTRES EN FORMIGÓ ESTRUCTURAL:
Els controls s'han de realitzar segons les instruccions de la DF i la norma EHE o CODI ESTRUCTURAL.
CRITERIS DE PRESA DE MOSTRES EN FORMIGÓ PER A PAVIMENTS:
Es seguiran els criteris que en cada cas, indiqui la DF. Cada sèrie de provetes es prendrà d'amassades diferents.
Quan s'indica una freqüència temporal de 2 assaigs per dia, es realitzarà un pel mati i l'altre per la tarda.
INTERPRETACIÓ DE RESULTATS I ACTUACIONS EN CAS D'INCOMPLIMENT, EN FORMIGÓ ESTRUCTURAL:
No s'ha d'acceptar el subministrament de formigó que no arribi identificat segons les condicions del plec.
Control estadístic: La conformitat del lot en relació a la resistència es comprovarà a partir dels valors mitjos dels resultats obtinguts sobre 2 provetes agafades de cada una de les N pastades controlades d'acord amb:
- Resistència característica especificada en projecte Fck (N/mm2): <= 30 - Formigons amb distintius de qualitat oficialment reconeguts: N >= 1 - Altres casos: N >= 3
- Resistència característica especificada en projecte Fck (N/mm2): >= 35 i <= 50 - Formigons amb distintius de qualitat oficialment reconeguts: N >= 1 - Altres casos: N >= 4
- Resistència característica especificada en projecte Fck (N/mm2): >= 50 - Formigons amb distintius de qualitat oficialment reconeguts: N >= 2 - Altres casos: N >= 6
La presa de mostres es realitzarà aleatòriament entre les pastades de l'obra sotmesa a control. Un cop efectuats els assaigs, s'ordenaran els valors mitjos, xi, de les determinacions de resistència obtingudes per a cadascuna de les N pastades controlades: x1 <= x2 <= ... <= xn
En els casos en que el formigó estigui en possessió d'un distintiu de qualitat oficialment reconegut, s'acceptarà quan xi >= fck. A més, es considerarà com un control d'identificació per tant els criteris d'acceptació en aquest cas tenen per objecte comprovar la pertinença del formigó del lot a una producció molt controlada, amb una resistència certificada i

Codi Validació: 434QLDQKKPDSG34J4N2N5QWZA
Verificació: https://polinya.eadministracio.cat/
Document signat electrònicament des de la plataforma esPublico Gestiona | Pàgina 351 de 570

estadísticament avaluada amb un nivell de garantia molt exigent.
Si el formigó no disposa de distintiu, s'acceptarà si:
f(x) = x K2rN >= fck
on:
- f(x) Funció d'acceptació
- x Valor mig dels resultats obtinguts en les N pastades assajades
- K2 Coeficient:
Coeficient:
- Número de pastades: - 3 pastades: K2 1,02; K3: 0,85 - 4 pastades: K2 0,82; K3: 0,67 - 5 pastades: K2 0,72; K3: 0,55 - 6 pastades: K2 0,66; K3: 0,43
- rN: Valor del recorregut mostral definit com a: rN = x (N) x (1)
- x(1): Valor mínim dels resultats obtinguts en les últimes N pastades
- x(N): Valor màxim dels resultats obtinguts en les últimes N pastades
- fck: Valor de la resistència característica especificada en el projecte
Si el formigó no disposa de distintiu, però es fabrica de forma contínua a central d'obra o són subministrats de forma contínua per la mateixa central de formigó preparat, en els que es controlen a l'obra més de 36 pastades del mateix formigó, s'acceptarà si: f(x(1)) = x(1) K3s35* >= fck.
On: s35* Desviació típica mostral, corresponent a les últimes 35 pastades
Quan la consistència s'hagi definit pel seu tipus, s'acceptarà el formigó si la mitjana aritmètica dels dos valors obtinguts està compresa dins del interval corresponent.
Si s'ha definit pel seu assentament, s'acceptarà el formigó quan la mitjana dels dos valors estigui compresa dins de la tolerància exigida.
El incompliment d'aquests criteris suposarà el rebuig de la pastada.
Control 100x100: Per a elements fabricats amb N pastades, el valor de la fc,real correspon a la resistència de la pastada que, un cop ordenades les N determinacions de menor a major, ocupa el lloc n=0,05 N, arrodonint-se n per excés. Si el número de pastades a controlar és igual o inferior a 20, fc,real serà el valor de la resistència de la pastada més baixa trobada a la sèrie.
S'acceptarà quan: fc,real >= fck
Control indirecte: S'acceptarà el formigó subministrat quan es compleixi a la vegada que:
- Els resultats dels assaigs de consistència compleixen amb els apartats anteriors
- Es manté la vigència del distintiu de qualitat del formigó durant la totalitat del subministrament
- Es manté la vigència del reconeixement oficial del distintiu de qualitat
INTERPRETACIÓ DE RESULTATS I ACTUACIONS EN CAS D'INCOMPLIMENT EN FORMIGÓ PER A PAVIMENTS:
- Interpretació dels assaigs característics:
Si la resistència característica a 7 dies resulta superior al 80 % de l'especificada a 28 dies, i els resultats del contingut d'aire ocluit i de la consistència es troben dins dels límits establerts, es podrà iniciar el tram de prova amb el formigó corresponent. En cas contrari, s'haurà d'esperar als resultats a 28 dies i, en el seu cas, s'introduiran els ajustos necessaris a la dosificació, repetint-se els assaigs característics.
- Interpretació dels assaigs de control de resistència:
- El lot s'accepta si la resistència característica a 28 dies és superior a l'exigida. En altre cas: - Si fos inferior a ella, però no al seu 90%, el Contractista podrà escollir entre acceptar les sancions previstes en el Plec de Prescripcions Tècniques Particulars, o sol·licitar la realització d'assaigs d'informació. Aquestes sancions no podran ser inferiors a l'aplicació d'una penalització al preu unitari del lot, la quantia de la qual sigui igual al doble de la merma de resistència, expressades ambdues en proporció. - Si està per sota del 90%, es realitzaran, a càrrec del contractista, els corresponents assaigs d'informació.
- Assaigs d'informació:
Abans dels 54 dies d'acabada l'estesa del lot, s'extrauran 6 testimonis cilíndrics (UNE 83302) que s'assajaran a tracció indirecta (UNE 83306) a edat de 56 dies. La conservació dels testimonis durant les 48 hores anteriors a l'assaig es realitzarà segons la norma UNE 83302.
El valor mig dels resultats dels assaigs d'informació del lot es compararan amb el resultat mig corresponent al tram de prova. El lot s'accepta si la resistència mitjana del lot és superior. En cas d'incompliment, cal distingir tres casos: - Si fos inferior a ell, però no al seu 90%, s'aplicaran al lot les sancions previstes en el Plec de Prescripcions Tècniques Particulars. - Si fos inferior al seu 90%, però no al seu 70%, el Director de les Obres podrà aplicar les sancions previstes en el Plec de Prescripcions Tècniques Particulars, o bé ordenar la demolició del lot i la seva reconstrucció, a càrrec del Contractista. - Si fos inferior al seu 70% es demolirà el lot i es reconstruirà, a càrrec del Contractista.
Les sancions referides no podran ser inferiors a l'aplicació d'una penalització al preu unitari del lot, la quantia del qual sigui igual al doble de la merma de resistència, expressades ambdues en proporció.
La resistència de cada pastada a una determinada edat, es determinarà com a mitjana de les resistències de les provetes fabricades amb un formigó de la pastada en qüestió i assajades a l'edat determinada. A partir de la mínima resistència obtinguda en qualsevol pastada del lot es podrà estimar la característica multiplicant aquella per un coeficient donat per la taula següent:
Coeficient (En funció del nombre de sèries que formen el lot):
- 2 sèries: 0,88
- 3 sèries: 0,91

Codi Validació: 434QLDQKKPDSG34J4N2N5QWZA
Verificació: https://polinya.eadministracio.cat/
Document signat electrònicament des de la plataforma esPublico Gestiona | Pàgina 352 de 570

- 4 sèries: 0,93
- 5 sèries: 0,95
- 6 sèries: 0,96

Quan l'assentament en el con d'Abrams no s'ajusti als valors especificats a la fórmula de treball, es rebutjarà el camió controlat.

B0 MATERIALS BÀSICS

B06 FORMIGONS

B06F HORMIGONES ESTUCTURALES (CE)

B06F1- FORMIGÓ ESTRUCTURAL EN MASSA AMB CIMENT GRIS I GRANULAT NATURAL (CE)

0.- ELEMENTS QUE CONTEMPLA EL PLEC

B06F1-I0IL.

1.- DEFINICIÓ I CONDICIONS DELS ELEMENTS

Formigó amb o sense addicions (cendres volants o fum de sílice), elaborat en una central formigonera legalment autoritzada d'acord amb el títol 4t. de la llei 21/1992 de 16 de juliol d'indústria i el Real Decret 559/2010, de 7 de maig.

CARACTERÍSTIQUES DELS FORMIGONS D'ÚS ESTRUCTURAL:

Els components del formigó, la seva dosificació, el procés de fabricació i el transport han d'estar d'acord amb les prescripcions del CODI ESTRUCTURAL.

La designació del formigó fabricat en central es pot fer per propietats o per dosificació i s'expressarà, com a mínim, la següent informació:

- Consistència
- Grandària màxima del granulat
- Tipus d'ambient al que s'exposarà el formigó
- Resistència característica a compressió per als formigons designats per propietats
- Contingut de ciment expressat en kg/m3, per als formigons designats per dosificació
- La indicació de l'ús estructural que ha de tenir el formigó: en massa, armat o pretesat

La designació per propietats s'ha de fer d'acord amb el format: T-R/C/TM/A

- T: Indicatiu que serà HM per al formigó en massa, HA pel formigó armat, i HP per al formigó pretesat
- R: Resistència característica a compressió, en N/mm2 (20-25-30-35-40-45-50-55-60-70-80-90-100)
- C: Lletra indicativa del tipus de consistència: L Líquida, F fluida, B tova, P plàstica i S seca
- TM: Grandària màxima del granulat en mm.
- A: Designació de l'ambient al que s'exposarà el formigó

En els formigons designats per propietats, el subministrador ha d'establir la composició de la mescla del formigó, garantint al peticionari les característiques especificades de grandària màxima del granulat, consistència i resistència característica, així com les limitacions derivades del tipus d'ambient especificat (contingut de ciment i relació aigua/ciment).

En els formigons designats per dosificació, el peticionari es responsable de la congruència de les característiques especificades de grandària màxima del granulat, consistència i contingut en ciment per metre cúbic de formigó, i el subministrador les haurà de garantir, indicant també, la relació aigua/ciment que ha emprat.

En els formigons amb característiques especials o d'altres de les especificades a la designació, les garanties i les dades que el subministrador hagi d'aportar, s'han d'especificar abans de l'inici del subministrament.

El formigó ha de complir amb les exigències de qualitat que estableix l'article 43.2 del CODI ESTRUCTURAL.

Si el formigó està destinat a una obra amb armadures pretesades, podrà contenir cendres volants sense que aquestes excedeixin el 20% del pes del ciment, i si es tracta de fum de silici no podrà excedir el 10%

Si el formigó està destinat a obres de formigó en massa o armat, la DF pot autoritzar l'us cendres volants o fum de silici per la seva confecció. En estructures d'edificació, si s'utilitzen cendres volants no han de superar el 35% del pes del ciment. Si s'utilitza fum silici no ha de superar el 10% del pes del ciment. La quantitat mínima de ciment s'especifica a l'article 43.2.1 del CODI ESTRUCTURAL.

Codi Validació: 434QLDQKKPDSG34J4N2N5QWZA
Verificació: https://polinya.eadministracio.cat/
Document signat electrònicament des de la plataforma esPublico Gestiona | Pàgina 353 de 570

La central que subministri formigó amb cendres volants realitzarà un control sobre la producció segons l'art. 32 del CODI ESTRUCTURAL i ha de posar els resultats de l'anàlisi a l'abast de la DF, o disposarà d'un distintiu de qualitat oficialment reconegut
Les cendres volants han de complir en qualsevol cas les especificacions de la norma UNE_EN 450.
Els additius hauran de ser del tipus que estableix l'article 31.2 del CODI ESTRUCTURAL i complir l'UNE EN 934-2
En cap cas la proporció en pes de l'additiu no ha de superar el 5% del pes del ciment utilitzat.
Classificació dels formigons per la seva resistència a compressió:
- Si fck <= 50 N/mm2 , resistència standard
- Si fck > 50 N/mm2 , alta resistència
Valor mínim de la resistència:
- Formigons en massa >= 20 N/mm2
- Formigons armats o pretesats >= 25 N/mm2
Tipus de ciment:
- Formigó en massa: Ciments comuns excepte els tipus CEM II/A-Q, CEM II/B-Q, CEM II/A-W, CEM II/B-W, CEM II/A-T, CEM II/B-T i CEM III/C (UNE-EN 197-1), Ciments per a usos especials ESP VI-1 (UNE 80307).
- Formigó armat: Ciments comuns excepte els tipus CEM II/A-Q, CEM II/B-Q, CEM II/A-W, CEM II/B-W, CEM II/A-T, CEM II/B-T, CEM III/C i CEM V/B (UNE-EN 197-1).
- Formigó pretesat: Ciments comuns tipus CEM I, CEM II/A-D, CEM II/A-V, CEM II/A-P i CEM II/A-M(V,P) (UNE-EN 197-1).
- Es considera inclòs dins dels ciments comuns els ciments blancs (UNE 80305).
- Es consideren inclosos els ciments de característiques addicionals com els resistents als sulfats i/o a l'aigua de mar (UNE 80303-1 i UNE 80303-2), i els de baix calor d'hidratació (UNE-EN 14216).
Classe del ciment: 32,5 N
Densitats dels formigons:
- Formigons en massa (HM): - 2.250 kg/m3 si fck <=40 N/mm2 - 2.300 kg/m3 si fck > 40 N/mm2
Formigons armats i pretensats (HA-HP): 2400 kg/m3
El contingut mínim de ciment ha d'estar d'acord amb les prescripcions del CODI ESTRUCTURAL, en funció de la classe d'exposició (taula 43.2.1.a). La quantitat mínima de ciment considerant el tipus d'exposició més favorable ha de ser:
- Obres de formigó en massa: >= 200 kg/m3
- Obres de formigó armat: >= 250 kg/m3
- Obres de formigó pretesat: >= 275 kg/m3
- A totes les obres: <= 500 kg/m3
La relació aigua/ciment ha d'estar d'acord amb les prescripcions del CODI ESTRUCTURAL, en funció de la classe d'exposició (taula 43.2.1.a). La relació aigua/ciment considerant el tipus d'exposició més favorable ha de ser:
- Formigó en massa: <= 0,65
- Formigó armat: <= 0,65
- Formigó pretesat: <= 0,60
Assentament en el con d'Abrams (UNE EN 12350-2):
- Consistència seca: 0 - 20 mm
- Consistència plàstica: 30 - 40 mm
- Consistència tova: 50 - 90 mm
- Consistència fluida: 100-150 mm
- Consistència líquida: 160-200 mm
La consistència (L) líquida només es podrà aconseguir mitjançant additiu superfluidificant
Ió clor total aportat per components d'un formigó no pot superar:
- Pretensat: <= 0,2% pes de ciment
- Armat: <= 0,4% pes de ciment
- En massa amb armadura de fissuració: <= 0,4% pes de ciment
Quantitat total de fins (sedàs 0,063) al formigó, corresponents als granulats i al ciment:
- Si l'aigua és standard: < 200 kg/m3
- Si l'aigua és reciclada: < 210 kg/m3
- Tolerències:
- Assentament en el con d'Abrams: - Consistència seca: ± 1 cm - Consistència plàstica: ± 1 cm - Consistència tova: ± 1 cm - Consistència fluida: ± 1 cm - Consistència líquida: ± 1 cm
FORMIGONS PER A PILOTS FORMIGONATS "IN SITU"
Tamany màxim del granulat. El més petit dels següents valors:
- <= 32 mm
- <= 1/4 separació entre barres d'acer longitudinals
Dosificacions de pastat:
- Contingut de ciment: - Formigons abocats en sec: >= 325 kg/m3 - Formigons submergits: >= 375 kg/m3
- Relació aigua-ciment (A/C): < 0,6
- Contingut de fins d <0,125 (ciment inclòs): - Granulat gruixut d > 8 mm: >= 400 kg/m3
- Granulat gruixut d <= 8 mm: >= 450 kg/m3

Codi Validació: 434QLDQKKPDSG34J4N2N5QWZA
Verificació: https://polinya.eadministracio.cat/
Document signat electrònicament des de la plataforma esPublico Gestiona | Pàgina 354 de 570

Consistència del formigó:

Assentament con d'Abrams(mm)	Condicions d'ús
130 <= H <= 180	- Formigó abocat en sec
H >= 160	- Formigó bombejat, submergit o abocat sota aigua amb tub tremie
H >= 180	- Formigó submergit, abocat sota fluid estabilitzador amb tub tremie

El formigó ha de tenir la docilitat i fluïdesa adequada, i aquests valors s'han de mantenir durant tot el procés de formigonat, per tal d'evitar embussos als tubs de formigonar.
FORMIGONS PER A PANTALLES FORMIGONADES "IN SITU"
Contingut mímin de ciment en funció de la grandària màxima del granulat:

Grandària màxima del granulat(mm)	Contingut mínim de ciment(kg)
32	350
25	370
20	385
16	400

Grandària màxima del granulat. El més petit dels següents valors:
- <= 32 mm
- <= 1/4 separació entre barres d'acer longitudinals

Dosificacions de pastat:
- Contingut de ciment en pantalles contínues de formigó armat: - Formigons abocats en sec: >= 325 kg/m3 - Formigons submergits: >= 375 kg/m3
- Relació aigua-ciment: 0,45 < A/C < 0,6
- Contingut de fins d <=0,125 mm (ciment inclòs): - Granulat gruixut D <= 16 mm: <= 450 kg/m3 - Granulat gruixut D > 16 mm: = 400 kg/m3
- Assentament al con d'Abrams: 160 < A < 220 mm

El formigó ha de tenir la docilitat i fluïdesa adequada, i aquests valors s'han de mantenir durant tot el procés de formigonat, per tal d'evitar embussos als tubs de formigonar.
FORMIGÓ PER A PAVIMENTS
La fabricació del formigó no es podrà iniciar fins que la DF no hagi aprovat la fórmula de treball i el corresponent tram de prova (apartat d'execució). Aquesta fórmula inclourà:
- La identificació de cada fracció d'àrid i la seva proporció ponderal en sec
- La granulometria de la mescla d'àrids per als tamisos 40 mm; 25 mm; 20 mm; 12,5 mm; 8 mm; 4 mm; 2 mm; 1 mm; 0,500 mm; 0,250 mm; 0,125 mm; i 0,063 mm UNE EN 933-2.
- La dosificació de ciment, aigua i, si és el cas de cada additiu, referides a amassada
- La resistència característica a flexotracció a 7 i a 28 dies.
- La consistència del formigó fresc, i el contingut d'aire ocluït.

El pes total de partícules que passen pel tamís 0,125 mm UNE EN 933-2 no serà major de 450 kg/m3, inclòs el ciment.
Contingut de ciment: >= 300 kg/m3
Relació aigua/ciment: <= 0,46
Assentament en el con d'Abrams (UNE 83313): 2 - 6 cm
Proporció d'aire ocluït (UNE 83315): <= 6%
En zones sotmeses a nevades o gelades serà obligatòria la utilització d'un inclusor d'aire, i en aquest cas, la proporció d'aire ocluit en el formigó fresc no serà inferior al 4,5 % en volum.
Toleràncies:
Assentament en el con d'Abrams: ± 1 cm
2.- CONDICIONS DE SUBMINISTRAMENT I EMMAGATZEMATGE
Subministrament: En camions formigonera.
Queda expressament prohibit l'addició al formigó de qualsevol quantitat d'aigua o altres substàncies que puguin alterar la composició original.
Emmagatzematge: No es pot emmagatzemar.
3.- UNITAT I CRITERI D'AMIDAMENT
Unitat d'amidament: la indicada a la descripció de l'element
Criteri d'amidament: quantitat necessària subministrada a l'obra
4.- NORMATIVA DE COMPLIMENT OBLIGATORI
Real Decreto 470/2021, de 29 de junio, por el que se aprueba el Código Estructural.

Codi Validació: 434QLDQKKPDSG34J4N2N5QWZA
Verificació: https://polinya.eadministracio.cat/
Document signat electrònicament des de la plataforma esPublico Gestiona | Pàgina 355 de 570

B0 MATERIALS BÀSICS

B06 FORMIGONS

B06F HORMIGONES ESTUCTURALES (CE)

B06F2- HORMIGÓN ESTRUCTURAL PARA ARMAR CON CEMENTO GRIS Y ÁRIDO NATURAL (CE)

0.- ELEMENTS QUE CONTEMPLA EL PLEC

B06F2-I53Z,B06F2-I1I5,B06F2-HZBD,B06F2-I05P.

1.- DEFINICIÓN Y CONDICIONES DE LOS ELEMENTOS
Hormigón con o sin adiciones (cenizas volantes o humo de sílice), elaborado en una central hormigonera legalmente autorizada de acuerdo con el título 4° de la ley 21/1992 de Industria y el Real Decreto 559/2010, de 7 de mayo.
CARACTERISTICAS DE LOS HORMIGONES DE USO ESTRUCTURAL:
Los componentes del hormigón, su dosificación, el proceso de fabricación y el transporte deben estar de acuerdo con las prescripciones del CÓDIGO ESTRUCTURAL.
La designación del hormigón fabricado en central se puede hacer por propiedades o por dosificación y se expresará, como mínimo, la siguiente información:
- Consistencia
- Tamaño máximo del árido
- Tipo de ambiente al que se expondrá el hormigón
- Resistencia característica a compresión para los hormigones designados por propiedades
- Contenido de cemento expresado en kg/m3, para los hormigones designados por dosificación
- La indicación del uso estructural que tendrá el hormigón: en masa, armado o pretensado
La designación por propiedades se realizará de acuerdo con el formato: T-R/C/TM/A
- T: Indicativo que será HM para el hormigón en masa, HA para el hormigón armado, y HP para el hormigón pretensado
- R: Resistencia característica a compresión, en N/mm2
(20-25-30-35-40-45-50-55-60-70-80-90-100)
- C: Letra indicativa del tipo de consistencia: F fluida, B blanda, P plástica y S seca
- TM: Tamaño máximo del árido en mm.
- A: Designación del ambiente al que se expondrá el hormigón
En los hormigones designados por propiedades, el suministrador debe establecer la composición de la mezcla del hormigón, garantizando al peticionario las características especificadas de tamaño máximo del árido, consistencia y resistencia característica, así como las limitaciones derivadas del tipo de ambiente especificado (contenido de cemento y relación agua/cemento)
En los hormigones designados por dosificación, el peticionario es responsable de la congruencia de las características especificadas de tamaño máximo del árido, consistencia y contenido en cemento por metro cúbico de hormigón, y el suministrador las deberá garantizar, indicando también, la relación agua/cemento que ha utilizado.
En los hormigones con características especiales u otras de las especificadas en la designación, las garantías y los datos que el suministrador deba aportar serán especificados antes del inicio del suministro.
El hormigón debe cumplir con las exigencias de calidad que establece el artículo 43.2 del CÓDIGO ESTRUCTURAL.
Si el hormigón está destinado a una obra con armaduras pretesadas, podrá contener cenizas volantes sin que estas excedan del 20% del peso del cemento, y si se trata de humo de sílice no podrá exceder del 10%
Si el hormigón está destinado a obras de hormigón en masa o armado, la DF puede autorizar el uso de cenizas volantes o humo de sílice para su confección. En estructuras de edificación, si se utilizan cenizas volantes no deben superar el 35% del peso del cemento. Si se utiliza humo de sílice no debe superar el 10% del peso del cemento. La cantidad mínima de cemento se especifica en el artículo 43.2.1 del CÓDIGO ESTRUCTURAL.
La central que suministre hormigón con cenizas volantes realizará un control sobre la producción según art. 32 del CÓDIGO ESTRUCTURAL y debe poner los resultados del análisis al alcance de la DF, o dispondrá de un distintivo oficialmente reconocido
Las cenizas volantes deben cumplir en cualquier caso las especificaciones de la norma UNE_EN 450.
Los aditivos deberán ser del tipo que establece el artículo 31.2 del CÓDIGO ESTRUCTURAL y cumplir la UNE EN 934-2
En ningún caso la proporción en peso del aditivo no debe superar el 5% del cemento utilizado
Clasificación de los hormigones por su resistencia a compresión:
- Si fck <= 50 N/mm2 , resistencia standard
- Si fck > 50 N/mm2 , alta resistencia

Codi Validació: 434QLDQKKPDSG34J4N2N5QWZA
Verificació: https://polinya.eadministracio.cat/
Document signat electrònicament des de la plataforma esPublico Gestiona | Pàgina 356 de 570

Valor mínimo de la resistencia:
- Hormigones en masa >= 20 N/mm2
- Hormigones armados o pretensados >= 25 N/mm2
Tipo de cemento:
- Hormigón en masa: Cementos comunes excepto los tipos CEM II/A-Q, CEM II/B-Q, CEM II/A-W, CEM II/B-W, CEM II/A-T, CEM II/B-T y CEM III/C (UNE-EN 197-1), Cementos para usos especiales ESP VI-1 (UNE 80307).
- Hormigón armado: Cementos comunes excepto los tipos CEM II/A-Q, CEM II/B-Q, CEM II/A-W, CEM II/B-W, CEM II/A-T, CEM II/B-T, CEM III/C y CEM V/B (UNE-EN 197-1).
- Hormigón pretensado: Cementos comunes tipo CEM I, CEM II/A-D, CEM II/A-V, CEM II/A-P y CEM II/A-M(V,P) (UNE-EN 197-1).
- Se consideran incluidos dentro de los cementos comunes los cementos blancos (UNE 80305).
- Se consideran incluidos los cementos de características adicionales como los resistentes a los sulfatos y/o al agua de mar (UNE 80303-1 y UNE 80303-2), y los de bajo calor de hidratación (UNE-EN 14216).
Clase de cemento: 32,5 N
Densidades de los hormigones:
- Hormigones en masa (HM): - 2.250 kg/m3 si fck <=40 N/mm2 - 2.300 kg/m3 si fck > 40 N/mm2
Hormigones armados y pretensados (HA-HP): 2400 kg/m3
El contenido mínimo de cemento debe estar de acuerdo con las prescripciones del CÓDIGO ESTRUCTURAL, en función de la clase de exposición (tabla 43.2.1.a). La cantidad mínima de cemento considerando el tipo de exposición más favorable debe ser:
- Obras de hormigón en masa: >= 200 kg/m3
- Obras de hormigón armado: >= 250 kg/m3
- Obras de hormigón pretensado: >= 275 kg/m3
- En todas las obras: <= 500 kg/m3
La relación agua/cemento debe estar de acuerdo con las prescripciones del CÓDIGO ESTRUCTURAL, en función de la clase de exposición (tabla 43.2.1.a). La relación agua/cemento considerando el tipo de exposición más favorable debe ser:
- Hormigón en masa: <= 0,65
- Hormigón armado: <= 0,65
- Hormigón pretensado: <= 0,60
Asiento en el cono de Abrams (UNE EN 12350-2):
- Consistencia seca: 0 - 20 mm
- Consistencia plástica: 30 - 40 mm
- Consistencia blanda: 50 - 90 mm
- Consistencia fluida: 100-150 mm
- Consistencia líquida: 160-200 mm
La consistencia (L) líquida solo se podrá conseguir mediante aditivo superfluidificante
Ión cloro total aportado por componentes del hormigón no superará:
- Pretensado: <= 0,2% peso de cemento
- Armado: <= 0,4% peso de cemento
- En masa con armadura de fisuración: <= 0,4% peso de cemento
Cantidad total de finos (tamiz 0,063) en el hormigón, correspondientes a los áridos y al cemento:
- Si el agua es standard: < 200 kg/m3
- Si el agua es reciclada: < 210 kg/m3
- Tolerancias:
- Asiento en el cono de Abrams: - Consistencia seca: ± 1 cm - Consistencia plástica: ± 1 cm - Consistencia blanda: ± 1 cm - Consistencia fluida: ± 1 cm - Consistencia líquida: ± 1 cm
HORMIGONES PARA PILOTES HORMIGONADOS "IN SITU"
Tamaño máximo del árido. El menor de los valores siguientes:
- <= 32 mm
- <= 1/4 de la separación entre barras de acero longitudinales
Dosificaciones de amasado:
- Contenido de cemento: - Hormigones vertidos en seco: >= 325 kg/m3 - Hormigones sumergidos: >= 375 kg/m3 -
- Relación agua-cemento (A/C): < 0,6
- Contenido de finos d < 0,125 (cemento incluido): - Árido grueso d >8 mm: >= 400 kg/m3
- Árido grueso d <=8 mm: >= 450 kg/m3
Consistencia del hormigón:

Asiento cono de Abrams(mm)	Condiciones de uso
130 <= H <= 180	- Hormigón vertido en seco
H >= 160	- Hormigón bombeado, sumergido o vertido bajo agua con tubo tremie
H >= 180	- Hormigón sumergido, vertido bajo

El hormigón tendrá la docilidad y fluidez adecuada, y estos valores se mantendrán durante todo

Codi Validació: 434QLDQKKPDSG34J4N2N5QWZA
Verificació: https://polinya.eadministracio.cat/
Document signat electrònicament des de la plataforma esPublico Gestiona | Pàgina 357 de 570

el proceso de hormigonado, para evitar atascos en los tubos de hormigonar.
HORMIGONES PARA PANTALLAS HORMIGONADAS "IN SITU"
Contenido mímino de cemento en función del tamaño máximo del árido:

Tamaño máximo del árido(mm)	Contenido mínimo de cemento(kg)
32	350
25	370
20	385
16	400

Tamaño máximo del árido. El más pequeño de los siguientes valores:
- <= 32 mm
- <= 1/4 separación entre barras de acero longitudinales

Dosificaciones de amasado:
- Contenido de cemento en pantallas continuas de hormigón armado: - Hormigones vertidos en seco: >= 325 kg/m3 - Hormigones sumergidos: >= 375 kg/m3 -
- Relación agua-cemento: 0,45 < A/C < 0,6
- Contenido de finos d <=0,125 mm (cemento incluido): - Árido grueso D <= 16 mm: <= 450 kg/m3 - Árido grueso D > 16 mm: = 400 kg/m3
- Asiento en cono de Abrams: 160 < A < 220 mm

El hormigón tendrá la docilidad y fluidez adecuada, y estos valores se mantendrán durante todo el proceso de hormigonado, para evitar atascos en los tubos de hormigonar.
HORMIGÓN PARA PAVIMENTOS
La fabricación del hormigón no se debe iniciar hasta que la DF no haya aprobado la fórmula de trabajo y el correspondiente tramo de prueba (apartado de ejecución). Dicha fórmula incluirá:
- La identificación de cada fracción de árido y su proporción ponderal en seco.
- La granulometría de la mezcla de áridos para los tamices 40 mm; 25 mm; 20 mm; 12,5 mm; 8 mm; 4 mm; 2 mm; 1 mm; 0,500 mm; 0,250 mm; 0,125 mm; y 0,063 mm UNE EN 933-2.
- La dosificación de cemento, de agua y, si eventualmente de cada aditivo, referidas a la amasada.
- La resistencia característica a flexotracción a 7 y a 28 días.
- La consistencia del hormigón fresco, y el contenido de aire ocluido.

El peso total de partículas que pasan por el tamiz 0,125 mm UNE EN 933-2 no será mayor de 450 kg/m3, incluido el cemento.
Contenido de cemento: >= 300 kg/m3
Relación agua/cemento: <= 0,46
Asentamiento en el cono de Abrams (UNE 83313): 2-6 cm
Proporción de aire ocluido (UNE 83315): <= 6%
En zonas sometidas a nevadas o heladas será obligatorio el uso de un inclusor de aire, y en este caso, la proporción de aire ocluido en el hormigón fresco no será inferior al 4,5 % en volumen.
Tolerancias:
Asentamiento en el cono de Abrams: ± 1 cm
2.- CONDICIONES DE SUMINISTRO Y ALMACENAJE
Suministro: En camiones hormigonera.
Queda expresamente prohibido la adición al hormigón de cualquier cantidad de agua u otras sustancias que puedan alterar la composición original.
Almacenaje: No se puede almacenar.
3.- UNIDAD Y CRITERIO DE MEDICIÓN
Unidad de medición: la indicada en la descripción del elemento
Criterio de medición: cantidad necesaria suministrada en la obra
4.- NORMATIVA DE CUMPLIMIENTO OBLIGATORIO
Real Decreto 470/2021, de 29 de junio, por el que se aprueba el Código Estructural.

B0 MATERIALS BÀSICS

B07 MORTERS DE COMPRA

B071 MORTERS AMB ADDITIUS

Codi Validació: 434QLDQKKPDSG34J4N2N5QWZA
Verificació: https://polinya.eadministracio.cat/
Document signat electrònicament des de la plataforma esPublico Gestiona | Pàgina 358 de 570

B0710150.

1.- DEFINICIÓ I CARACTERÍSTIQUES DELS ELEMENTS

Barreja d'un o més conglomerants minerals amb granulats triats i additius especials.
S'han considerat els tipus següents:
- Morter adhesiu
- Morter sintètic de resines epoxi
- Morter refractari
- Morter polimèric de ciment amb resines sintètiques i fibres
- Morter de ram de paleta

El morter d'anivellament és una barreja de granulats fins, ciment i additius orgànics, que en afegir-li aigua forma una pasta fluida per escampar sobre terres existents i fer una capa de 2 a 5 mm de gruix de superfície plana i horitzontal amb acabat porós.
El morter refractari és un morter de terres refractàries i aglomerant específic per a resistir altes temperatures, utilitzat per a la col·locació de maons refractaris a forns, llars de foc, etc.
CARACTERÍSTIQUES GENERALS:
No ha de tenir grumolls ni principis d'aglomeració.
ADHESIU PER A RAJOLES CERÀMIQUES:
Mescla de conglomerants càrregues minerals i additius orgànics que donen com a resultat una pasta adequada per a fixar revestiments ceràmics en terres i parets situats en exterior o interior.
S'han considerat els tipus següents:
- Adhesiu cimentós (C): Mescla de conglomerants hidràulics, additius orgànics i càrregues minerals, que s'han de barrejar amb aigua just abans d'utilitzar-se.
- Adhesiu en dispersió (D): Mescla de conglomerant orgànic en forma de polímer en dispersió aquosa, additius orgànics i càrregues minerals, que es presenta llesta per a ser utilitzada.
- Adhesiu de resines reactives (R): Mescla de resines sintètiques, additius orgànics i càrregues minerals que el seu enduriment resulta d'una reacció química, poden presentar-se en forma d'un o més components.

S'han considerat les classes següents, en funció de les característiques addicionals:
- 1: Normal
- 2. Millorat (compleix amb els requisits per a les característiques addicionals)
- F: D'adormiment ràpid
- T: Amb lliscament reduït
- E: Amb temps obert perllongat (només per a adhesius cimentosos millorats i adhesius en dispersió millorats).

ADHESIU CIMENTÓS (C):
Característiques dels adhesius d'adormiment normal:
- Adherència inicial (UNE-EN 1348): >= 0,5 N/mm2
- Adherència després d'immersió en aigua (UNE-EN 1348): >= 0,5 N/mm2
- Adherència després d'envelliment amb calor (UNE-EN 1348): >= 0,5 N/mm2
- Adherència després de cicles gel-desgel (UNE-EN 1348): >= 0,5 N/mm2
- Temps obert: adherència (EN 1346): >= 0,5 N/mm2 (després de >= 20 min)

Els adhesius d'adormiment ràpid, han de complir a més:
- Adherència inicial (UNE-EN 1348): >= 0,5 N/mm2 (abans de les 24 h)
- Temps obert: adherència (EN 1346): >= 0,5 N/mm2 (després de >= 10 min)

Característiques especials:
- Lliscament (UNE-EN 1308): <= 0,5 mm

Característiques addicionals:
- Alta adherència inicial (UNE-EN 1348): >= 1 N/mm2
- Alta adherència després d'immersió en aigua (UNE-EN 1348): >= 1 N/mm2
- Alta adherència després d'envelliment amb calor (UNE-EN 1348): >= 1 N/mm2
- Alta adherència inicial després de cicles de gel-desgel (UNE-EN 1348): >= 1 N/mm2
- Temps obert ampliat: adherència (UNE-EN 1346): >= 0,5 N/mm2 (desprès de 30 min)

ADHESIUS EN DISPERSIÓ (D):
Característiques fonamentals:
- Adherència inicial (UNE-EN 1324): >= 1 N/mm2
- Adherència després d'envelliment amb calor (UNE-EN 1324): >= 1 N/mm2
- Temps obert: adherència (EN 1346): >= 0,5 N/mm2 (després de >= 20 min)

Característiques especials:
- Lliscament (UNE-EN 1308): <= 0,5 mm

Característiques addicionals:
- Adherència després d'immersió en aigua (UNE-EN 1324): >= 0,5 N/mm2
- Adherència a alta temperatura (UNE-EN 1324): >= 1 N/mm2
- Temps obert ampliat: adherència (UNE-EN 1346): >= 0,5 N/mm2 (desprès de 30 min)

ADHESIUS DE RESINES REACTIVES (R):
Característiques fonamentals:
- Adherència inicial (UNE-EN 12003): >= 2 N/mm2

Codi Validació: 434QLDQKKPDSG34J4N2N5QWZA
Verificació: https://polinya.eadministracio.cat/
Document signat electrònicament des de la plataforma esPublico Gestiona | Pàgina 359 de 570

- Adherència després d'immersió en aigua (UNE-EN 12003): >= 2 N/mm2
- Temps obert: adherència (EN 1346): >= 0,5 N/mm2 (després de >= 20 min)

Característiques especials:
- Lliscament (UNE-EN 1308): <= 0,5 mm

Característiques addicionals:
- Adherència després del xoc tèrmic (UNE-EN 12003): >= 2 N/mm2

MORTER SINTÈTIC DE RESINES EPOXI:
El morter sintètic de resines epoxi és un morter obtingut a partir d'una mescla de granulats inerts i d'una formulació epoxi en forma de dos components bàsics: una resina i un enduridor.
La formulació de l'epoxi ha de ser determinada per l'ús a que es destini el morter i la temperatura ambient i superficials del lloc on es col·loqui. Aquesta formulació ha de ser aprovada per la DF.
Mida màxima del granulat: <= 1/3 del gruix mitjà de la capa de morter
Mida mínima del granulat: >= 0,16 mm
Proporció granulat/resina (en pes) (Q): 3 <= Q <= 7
MORTER POLIMÈRIC:
El morter polimèric es un producte a base de ciment, resines sintètiques, fum de sílice i fibres de poliamida, d'alta resistència mecànica que s'utilitza per a la reparació i regularització d'elements de formigó.
Granulometria: 0 - 2 mm
Resistència a compressió a 28 dies : 5 - 6 kN/m2
Resistència a flexotracció a 28 dies : 90 - 120 kg/m2
MORTER DE RAM DE PALETA:
Mescla formada per un o varis conglomerants inorgànics, granulats, aigua i addicions o additius (en el seu cas), per a fàbriques d'obra ceràmica (façanes, murs, pilars, envans) com a material d'unió i rejuntat.
S'han considerat els tipus següents:
- Morter d'us corrent (G): sense característiques especials
- Morter per a junts i capes fines (T): Morter dissenyat amb una mida màxima del granulat menor o igual al valor que figura especificat
- Morter de ram de paleta lleuger (L): Morter dissenyat que la seva densitat (endurit i sec), es inferior o igual al valor que figura especificat

La classe del morter es defineix per la lletra M seguida del valor de la resistència a compressió mínima declarada pel fabricant en N/mm2.
En els morters prescrits, el fabricant declararà la proporció de tots els components de la mescla, en volum o en pes.
Les característiques següents han de complir amb els valors declarats pel fabricant, assajades segons la norma corresponent:
- Característiques dels morters frescos:
  - Temps d'us (EN 1015-9)
  - Contingut en ions clorur (EN-EN 1015-17): <= 0,1%
  - Contingut en aire (EN 1015-7) o (EN 1015-6) si s'han utilitzat granulats porosos
- Característiques dels morters endurits:
  - Resistència a compressió (EN 1015-11)
  - Resistència d'unió (adhesió) (EN 1052-3)
  - Absorció d'aigua (EN 1015-18)
  - Permeabilitat al vapor d'aigua (EN 1745)
  - Densitat (morter endurit i sec) (EN 1015-10)
  - Conductivitat tèrmica (EN 1745)
  - Durabilitat (resistència als cicles de gel/desgel) (comprovat segons les disposicions que li siguin aplicables)
- Característiques addicionals per als morters lleugers:
  - Densitat (UNE-EN 1015-10): <= 1300 kg/m3
- Característiques addicionals per als morters per a junts i capes fines:
  - Mida màxima del granulat (EN 1015-1): <= 2 mm
  - Temps obert o temps de correcció (EN 1015-9)
- Reacció davant del foc:
  - Material amb contingut de matèria orgànica <= 1,0%: Classe A1
  - Material amb contingut de matèria orgànica > 1,0%: Classe segons UNE-EN 13501-1

2.- CONDICIONS DE SUBMINISTRAMENT I EMMAGATZEMATGE

Subministrament: en envasos tancats hermèticament.
Emmagatzematge: En el seu envàs d'origen i en llocs secs, sense contacte directe amb el terra i protegit de la intempèrie, de manera que no se n'alterin les condicions inicials.
Temps màxim d'emmagatzematge:
- Morter adhesiu: 1 any
- Morter amb resines sintètiques o morter polimèric: 6 mesos

3.- UNITAT I CRITERIS D'AMIDAMENT

Unitat d'amidament: la indicada a la descripció de l'element
Criteri d'amidament: quantitat necessària subministrada a l'obra

Codi Validació: 434QLDQKKPDSG34J4N2N5QWZA
Verificació: https://polinya.eadministracio.cat/
Document signat electrònicament des de la plataforma esPublico Gestiona | Pàgina 360 de 570

4.- NORMATIVA DE COMPLIMENT OBLIGATORI

ADHESIU PER A RAJOLES CERÀMIQUES:
UNE-EN 12004:2001 Adhesivos para baldosas cerámicas. Definiciones y especificaciones.
UNE-EN 12004/A1:2002 Adhesivos para baldosas cerámicas. Definiciones y especificaciones.
MORTER DE RAM DE PALETA:
UNE-EN 998-2:2004 Especificaciones de los morteros para albañilería. Parte 2: Morteros para albañilería.
MORTER SEC, D'ANIVELLAMENT, REFRACTARI, POLIMÉRIC O DE RESINES:
No hi ha normativa de compliment obligatori.

5.- CONDICIONS DE CONTROL DE RECEPCIÓ

CONDICIONS DE MARCATGE I CONTROL DE LA DOCUMENTACIÓ EN ADHESIU PER A RAJOLES CERÀMIQUES:
El subministrador ha de posar a disposició de la DF en el cas que aquesta ho sol·liciti, la documentació següent, que acredita el marcatge CE, segons el sistema d'avaluació de conformitat aplicable, d'acord amb el que disposa l'apartat 7.2.1 del CTE:
- Productes per a usos per a la construcció:
  - Sistema 3: Declaració de Prestacions

A l'embalatge o a l'albarà de lliurament han de constar-hi les dades següents:
- Nom del producte
- Marca del fabricant i lloc d'origen
- Data i codi de producció, caducitat i condicions d'emmagatzematge
- Referència a la norma UNE-EN 12004
- Tipus d'adhesiu, designat segons l'apartat 6 de la norma UNE-EN 12004
- Marca CE de conformitat amb el que disposen els Reials Decrets 1630/1992 de 29 de desembre i 1328/1995 de 28 de juliol
- Instruccions d'us:
  - Proporcions de la mescla
  - Temps de maduració: interval de temps des del moment de fer la mescla i el moment en que està llest per a ser aplicat
  - Vida útil: interval de temps màxim en que el material pot ser utilitzat desprès de fer la mescla
  - Mètode d'aplicació
  - Temps obert
  - Temps que cal esperar des del rejuntat fins que es permeti la circulació
  - Àmbit d'aplicació

CONDICIONS DE MARCATGE I CONTROL DE LA DOCUMENTACIÓ EN MORTER DE RAM DE PALETA:
El subministrador ha de posar a disposició de la DF en el cas que aquesta ho sol·liciti, la documentació següent, que acredita el marcatge CE, segons el sistema d'avaluació de conformitat aplicable, d'acord amb el que disposa l'apartat 7.2.1 del CTE:
- Productes per a murs, pilars i particions (morters dissenyats*). * Morter amb una composició i sistema de fabricació escollits pel fabricant per tal d'obtenir les propietats especificades (concepte de prestació):
  - Sistema 2+: Declaració de Prestacions
- Productes per a murs, pilars i particions (morters prescrits*). * Morter que es fabrica en unes proporcions predeterminades i que les seves propietats depenen de les proporcions dels components que s'han declarat (concepte de recepta):
  - Sistema 4: Declaració de Prestacions

A l'embalatge o a l'albarà de lliurament han de constar-hi les dades següents:
- Referència a la norma UNE-EN 998-2
- Nom del fabricant
- Codi o data de fabricació
- Tipus de morter
- Temps d'us
- Contingut en clorurs
- Contingut en aire
- Proporció dels components (morters prescrits)
- Resistència a compressió o classe de resistència a compressió
- Resistència d'unió (adhesió)
- Absorció d'aigua
- Permeabilitat al vapor d'aigua
- Densitat
- Conductivitat tèrmica
- Durabilitat
- Mida màxima del granulat
- Temps obert o temps de correcció
- Reacció davant el foc
- Marca CE de conformitat amb el que disposen els Reials Decrets 1630/1992 de 29 de desem i 1328/1995 de 28 de juliol

CONDICIONS DE MARCATGE I CONTROL DE LA DOCUMENTACIÓ EN MORTER SEC, D'ANIVELLAMENT, REFRACTARI, POLIMÉRIC O DE RESINES:

Codi Validació: 434QLDQKKPDSG34J4N2N5QWZA
Verificació: https://polinya.eadministracio.cat/
Document signat electrònicament des de la plataforma esPublico Gestiona | Pàgina 361 de 570

A l'envàs hi ha de figurar les dades següents:
- Nom del fabricant o marca comercial
- Instruccions d'utilització
- Composició i característiques del morter

OPERACIONS DE CONTROL EN MORTERS DE RAM DE PALETA:
Inspecció visual de les condicions de subministrament i recepció del certificat de qualitat del fabricant, segons les exigències del plec de condicions.
Abans de l'inici de l'obra, i amb freqüència setmanal durant la seva execució, es comprovarà la consistència del morter mitjançant el mètode establert a l'UNE EN 1015-4, i es prepararà una sèrie de 3 provetes prismàtiques de 4x4x16 cm per tal d'obtenir la resistència a compressió (UNE-EN 1015-11)
CRITERIS DE PRESA DE MOSTRES EN MORTERS DE RAM DE PALETA:
Els controls es realitzaran segons les instruccions de la DF i les indicacions de la UNE-EN 1015-11.
INTERPRETACIÓ DELS RESULTATS I ACTUACIONS EN CAS D'INCOMPLIMENT, EN MORTERS DE RAM DE PALETA:
No es podran utilitzar a l'obra morters sense el corresponent certificat de garantia del fabricant, d'acord a les condicions exigides.
El valor de resistència a compressió obtingut ha de correspondre a les especificacions de projecte:
- Si resulta superior al 90% de la de projecte, s'acceptarà el lot.
- Si resulta inferior al 90% s'encarregarà un càlcul estructural que determini el coeficient de seguretat del element corresponent. S'acceptarà el lot si aquest coeficient no és inferior al 90 % del previst en el projecte.

B0 MATERIALS BÀSICS

B07 MORTERS DE COMPRA

B07L- MORTER PER A RAM DE PALETA

0.- ELEMENTS QUE CONTEMPLA EL PLEC

B07L-1PYA,B07L-1PY6.

1.- DEFINICIÓ I CONDICIONS DELS ELEMENTS
Barreja d'un o més conglomerants minerals amb granulats triats i additius especials.
- Morter de ram de paleta

CARACTERÍSTIQUES GENERALS:
No ha de tenir grumolls ni principis d'aglomeració.
MORTER DE RAM DE PALETA:
Mescla formada per un o varis conglomerants inorgànics, granulats, aigua i addicions o additius (en el seu cas), per a fàbriques d'obra ceràmica (façanes, murs, pilars, envans) com a material d'unió i rejuntat.
S'han considerat els tipus següents:
- Morter d'us corrent (G): sense característiques especials
- Morter per a junts i capes fines (T): Morter dissenyat amb una mida màxima del granulat menor o igual al valor que figura especificat
- Morter de ram de paleta lleuger (L): Morter dissenyat que la seva densitat (endurit i sec), es inferior o igual al valor que figura especificat

La classe del morter es defineix per la lletra M seguida del valor de la resistència a compressió mínima declarada pel fabricant en N/mm2.
En els morters prescrits, el fabricant declararà la proporció de tots els components de la mescla, en volum o en pes.
Les característiques següents han de complir amb els valors declarats pel fabricant, assajades segons la norma corresponent:
- Característiques dels morters frescos: - Temps d'us (EN 1015-9) - Contingut en ions clorur (EN-EN 1015-17): <= 0,1% - Contingut en aire (EN 1015-7) o (EN 1015-6) si s'han utilitzat granulats porosos
- Característiques dels morters endurits: - Resistència a compressió (EN 1015-11) - Resistència d'unió (adhesió) (EN 1052-3) - Absorció d'aigua (EN 1015-18) - Permeabilitat al vapor d'aigua (EN 1745) - Densitat (morter endurit i sec) (EN 1015-10) - Conductivitat tèrmica (EN 1745) - Durabilitat (resistència als cicles de gel/desgel) (comprovat segons les disposicions que li siguin aplicables)

Codi Validació: 434QLDQKKPDSG34J4N2N5QWZA
Verificació: https://polinya.eadministracio.cat/
Document signat electrònicament des de la plataforma esPublico Gestiona | Pàgina 362 de 570

- Característiques addicionals per als morters lleugers: - Densitat (UNE-EN 1015-10): <= 1300 kg/m3
- Característiques addicionals per als morters per a junts i capes fines: - Mida màxima del granulat (EN 1015-1): <= 2 mm - Temps obert o temps de correcció (EN 1015-9)
- Reacció davant del foc: - Material amb contingut de matèria orgànica <= 1,0%: Classe A1 - Material amb contingut de matèria orgànica > 1,0%: Classe segons UNE-EN 13501-1

2.- CONDICIONS DE SUBMINISTRAMENT I EMMAGATZEMATGE
Subministrament: en envasos tancats hermèticament.
Emmagatzematge: En el seu envàs d'origen i en llocs secs, sense contacte directe amb el terra i protegit de la intempèrie, de manera que no se n'alterin les condicions inicials.
3.- UNITAT I CRITERI D'AMIDAMENT
Unitat d'amidament: la indicada a la descripció de l'element
Criteri d'amidament: quantitat necessària subministrada a l'obra
4.- NORMATIVA DE COMPLIMENT OBLIGATORI
MORTER DE RAM DE PALETA:
UNE-EN 998-2:2004 Especificaciones de los morteros para albañilería. Parte 2: Morteros para albañilería.
5.- CONDICIONS DE CONTROL DE RECEPCIÓ
CONDICIONS DE MARCATGE I CONTROL DE LA DOCUMENTACIÓ EN MORTER DE RAM DE PALETA:
El subministrador ha de posar a disposició de la DF en el cas que aquesta ho sol·liciti, la documentació següent, que acredita el marcatge CE, segons el sistema d'avaluació de conformitat aplicable, d'acord amb el que disposa l'apartat 7.2.1 del CTE: - Productes per a murs, pilars i particions (morters dissenyats*). * Morter amb una composició i sistema de fabricació escollits pel fabricant per tal d'obtenir les propietats especificades (concepte de prestació): - Sistema 2+: Declaració de Prestacions - Productes per a murs, pilars i particions (morters prescrits*). * Morter que es fabrica en unes proporcions predeterminades i que les seves propietats depenen de les proporcions dels components que s'han declarat (concepte de recepta): - Sistema 4: Declaració de Prestacions
A l'embalatge o a l'albarà de lliurament han de constar-hi les dades següents:
- Referència a la norma UNE-EN 998-2
- Nom del fabricant
- Codi o data de fabricació
- Tipus de morter
- Temps d'us
- Contingut en clorurs
- Contingut en aire
- Proporció dels components (morters prescrits)
- Resistència a compressió o classe de resistència a compressió
- Resistència d'unió (adhesió)
- Absorció d'aigua
- Permeabilitat al vapor d'aigua
- Densitat
- Conductivitat tèrmica
- Durabilitat
- Mida màxima del granulat
- Temps obert o temps de correcció
- Reacció davant el foc
- Marcatge CE de conformitat amb el que disposa el Reial Decret 1328/1995, de 28 de juliol

OPERACIONS DE CONTROL EN MORTERS DE RAM DE PALETA:
Inspecció visual de les condicions de subministrament i recepció del certificat de qualitat del fabricant, segons les exigències del plec de condicions.
Abans de l'inici de l'obra, i amb freqüència setmanal durant la seva execució, es comprovarà la consistència del morter mitjançant el mètode establert a l'UNE EN 1015-4, i es prepararà una sèrie de 3 provetes prismàtiques de 4x4x16 cm per tal d'obtenir la resistència a compressió (UNE-EN 1015-11)
CRITERIS DE PRESA DE MOSTRES EN MORTERS DE RAM DE PALETA:
Els controls es realitzaran segons les instruccions de la DF i les indicacions de la UNE-EN 1015-11.
INTERPRETACIÓ DELS RESULTATS I ACTUACIONS EN CAS D'INCOMPLIMENT, EN MORTERS DE RAM DE PALETA:
No es podran utilitzar a l'obra morters sense el corresponent certificat de garantia del fabricant, d'acord a les condicions exigides.
El valor de resistència a compressió obtingut ha de correspondre a les especificacions de projecte:
- Si resulta superior al 90% de la de projecte, s'acceptarà el lot.
- Si resulta inferior al 90% s'encarregarà un càlcul estructural que determini el coeficient de seguretat del element corresponent. S'acceptarà el lot si aquest coeficient no és inferior al 90 % del previst en el projecte.

Codi Validació: 434QLDQKKPDSG34J4N2N5QWZA
Verificació: https://polinya.eadministracio.cat/
Document signat electrònicament des de la plataforma esPublico Gestiona | Pàgina 363 de 570

B0 MATERIALS BÀSICS

B08 ADITIVOS, ADICIONES Y PRODUCTOS DE TRATAMIENTO PARA HORMIGONES, MORTEROS Y LECHADAS

B081- ADITIVO

0.- ELEMENTS QUE CONTEMPLA EL PLEC

B081-06U6.

1.- DEFINICIÓN Y CONDICIONES DE LOS ELEMENTOS
Aditivos son aquellas sustancias o productos que al incorporarse a los morteros, hormigones o lechadas, en el momento de amasarlos o previamente, en una proporción no superior al 5% del peso del cemento, producen modificaciones en el hormigón, mortero o lechada, en estado fresco y/o endurecido, de alguna de sus características, propiedades habituales o de su comportamiento.
Se han considerado los siguientes elementos:
- Aditivos para hormigón: - Inclusor de aire - Reductor de agua/plastificante - Reductor de agua de alta actividad/superplastificante - Retenedor de agua - Acelerador del fraguado - Hidrófugo - Inhibidor del fraguado
- Aditivos para morteros: - Inclusor de aire /plastificante - Inhibidor del fraguado para mortero fuertemente retardado
ADITIVOS:
El fabricante indicará las proporciones adecuadas en que debe utilizarse el producto, garantizando su efectividad y la no alteración de las características mecánicas y químicas del hormigón o mortero.
Tendrá un aspecto homogéneo.
El color será uniforme y se ajustará al especificado por el fabricante.
Las características siguientes cumplirán con los valores declarados por el fabricante, ensayados según la norma correspondiente, dentro del límite de tolerancia indicado, en su caso.
Características esenciales:
- Efecto sobre la corrosión: No favorecerá la corrosión del acero embebido en el material.
- Contenido en alcalinos (Na2O, equivalente) (UNE-EN 480-12): <= valor especificado por el fabricante
Características complementarias:
- Componente activo (UNE-EN 480-6): Sin variaciones respecto al espectro de referencia especificado por el fabricante
- Densidad relativa, en aditivos líquidos (D) (ISO 758): - D >= 1,10: ± 0,03 - D <= 1,10: ± 0,02
- Contenido en extracto seco convencional (T) (EN 480-8): - T >= 20%: >= 0,95 T, < 1,05 T - T < 20%>= 0,90 T, < 1,10 T
- pH (ISO 4316): ± 1, o dentro de los límites declarados por el fabricante
ADITIVOS Y COLORANTE PARA HORMIGÓN:
Los aditivos que modifiquen el comportamiento reológico del hormigón o el tiempo de fraguado, deberán cumplir las condiciones de la UNE EN 934-2.
Limitaciones de uso de aditivos
- Cloruro cálcico y productos con cloruros, sulfuros, sulfitos: prohibidos en hormigón armado y pretensado
- Aireantes: prohibidos en pretensados anclados por adherencia
- Plastificantes con efecto aireante: Se admitirán si el aire ocluido es <=6% en volumen (UNE EN 12350-7)
Ión cloro total aportado por componentes del hormigón no superará:
- Pretensado: <= 0,2% peso de cemento
- Armado: <= 0,4% peso de cemento
- En masa con armadura de fisuración: <= 0,4% peso de cemento
ADITIVOS PARA HORMIGONES:
Características esenciales:
- Contenido total de cloruros (ISO 1158): <= 0,10%, <= valor especificado por el fabricante
Características complementarias:
- Contenido cloruros solubles en agua (UNE-EN 480-10): <= 0,10%, <= valor especificado por el fabricante
ADITIVO PARA HORMIGÓN INCLUSOR DE AIRE:
Características esenciales:
- Contenido de aire en el hormigón fresco, en volumen (UNE-EN 12350-7): >= 2,5%
- Contenido de aire total, en volumen (UNE-EN 12350-7): 4 a 6%
- Factor de espaciado de los huecos en el hormigón endurecido (UNE-EN 480-11): <= 0,200 mm

Codi Validació: 434QLDQKKPDSG34J4N2N5QWZA
Verificació: https://polinya.eadministracio.cat/
Document signat electrònicament des de la plataforma esPublico Gestiona | Pàgina 364 de 570

- Resistencia a compresión a 28 días del hormigón con aditivo, en relación al hormigón testigo sin aditivo (UNE-EN 12390-3): >= 75%
No se utilizarán agentes aireantes con hormigones excesivamente fluidos.
La proporción de aire en el hormigón se debe controlar de forma regular en la obra.
No se puede mezclar con otros tipos de aditivos sin la autorización previa de la DF.
Características complementarias:
- Diámetro de las burbujas (D): 10 <= D <= 1000 micras
ADITIVO PARA HORMIGÓN, REDUCTOR DE AGUA/PLASTIFICANTE:
El aditivo reductor de agua/plastificante es un producto para incorporar durante el amasado del hormigón, con el fin de disminuir la cantidad de agua para una misma consistencia o aumentar el asentamiento en cono para una misma cantidad de agua.
Características esenciales:
- Reducción de agua (UNE-EN 12350-2 o EN 12350-5): >= 5%
- Resistencia a compresión a 7 y 28 días del hormigón con aditivo, en relación con el hormigón testigo sin aditivo (UNE-EN 12390-3): >= 110%
- Contenido de aire en el hormigón fresco, en volumen (UNE-EN 12395): <= 2%
Los valores se han tomado en relación al mismo hormigón sin aditivos, a igual consistencia.
ADITIVO PARA HORMIGÓN, REDUCTOR DE AGUA DE ALTA ACTIVIDAD/SUPERPLASTIFICANTE:
El aditivo reductor de agua de alta actividad/superplastificante, es un producto para incorporar durante el amasado del hormigón, con el fin de disminuir fuertemente la cantidad de agua para una misma consistencia, o aumentar considerablemente el asentamiento en cono para una misma cantidad de agua.
Características esenciales:
- Contenido de aire en el hormigón fresco, en volumen (UNE-EN 12395): <= 2%
- Valores en relación al mismo hormigón sin aditivo a igual consistencia: - Reducción de agua (UNE-EN 12350-2 o EN 12350-5): >= 12% - Resistencia a compresión (UNE-EN 12390-3): - 1 día: >= 140% - 28 días: >= 115%
- Valores en relación al mismo hormigón sin aditivo a igual relación agua/cemento: - Consistencia: - Asentamiento en cono (UNE-EN 12350-2): >= 120 mm - Escurrimiento (EN 12350-5): >= 160 mm - Mantenimiento de la consistencia (UNE-EN 12350-2 o EN 12350-5): >= 30 min después de la adición, no será inferior a la consistencia inicial - Resistencia a compresión a 28 días >= 90% - Contenido en aire <= 2% en volumen
ADITIVO PARA HORMIGÓN, RETENEDOR DE AGUA:
Aditivo que reduce la pérdida de agua al disminuir la exudación.
Características esenciales:
- Exudación (UNE-EN 480-4): <= 50%
- Contenido de aire en el hormigón fresco, en volumen (UNE-EN 12395): <= 2%
- Resistencia a compresión a 28 días del hormigón con aditivo, en relación al hormigón testigo sin aditivo (UNE-EN 12390-3): >= 80%
Los valores se han tomado en relación al mismo hormigón sin aditivos, a igual consistencia.
ADITIVO PARA HORMIGÓN, HIDRÓFUGO:
El aditivo hidrófugo es un producto que se añade al hormigón o mortero en el momento de amasarlo y que tiene como función principal incrementar la resistencia al paso del agua bajo presión en la pasta endurecida. Actúa disminuyendo la capilaridad.
Características esenciales:
- Absorción capilar en masa a 7 días (UNE-EN 450-5): <= 50%
- Absorción capilar en masa a 28 días (UNE-EN 450-5): <= 60%
- Resistencia a compresión a 28 días del hormigón con aditivo, en relación al hormigón testigo sin aditivo (UNE-EN 12390-3): >= 85%
- Contenido de aire en el hormigón fresco, en volumen (UNE-EN 12395): <= 2%
Los valores se han tomado en relación al mismo hormigón sin aditivos, a igual consistencia.
ADITIVO PAR HORMIGÓN, INHIBIDOR DEL FRAGUADO:
El aditivo inhibidor del fraguado es un líquido que se incorpora en el momento de amasar el hormigón o mortero y tiene por objeto retardar el inicio del fraguado.
El retraso en el endurecimiento del hormigón será de tal manera que a los 2 o 3 días la resistencia sea la misma a la del hormigón sin aditivo.
Características esenciales:
- iempo de fraguado (UNE-EN 480-2): - Inicio de fraguado: >= al del mortero de referencia + 90 min - Final del fraguado: <= al del mortero de referencia + 360 min
- Resistencia a compresión del hormigón con aditivo, en relación al hormigón testigo sin aditivo (UNE-EN 12390-3): - 7 días: >= 80% - 28 días: >= 90%
- Contenido de aire en el hormigón fresco, en volumen (UNE-EN 12395): <= 2%
- Reducción de agua: >= 5%
Los valores se han tomado en relación al mismo hormigón sin aditivos, a igual consistencia.
ADITIVO PARA HORMIGÓN, ACELERADOR DEL FRAGUADO:
El aditivo para gunitados es un producto para incorporar durante el amasado del hormigón con el fin de acelerar el proceso de fraguado.
Se dosificará con un sistema mecánico que asegure la regularidad y la precisión de la proporción deseada de aditivo.
Será compatible con el cemento, áridos, humo de sílice y fibras, con el fin de garantizar e el hormigón proyectado las condiciones requeridas de resistencia, tanto en la primera edad como durante su evolución en el tiempo, y también con relación a la durabilidad de la obra.
No empezará a actuar hasta el momento de añadir el agua.

Codi Validació: 434QLDQKKPDSG34J4N2N5QWZA
Verificació: https://polinya.eadministracio.cat/
Document signat electrònicament des de la plataforma esPublico Gestiona | Pàgina 365 de 570

Características esenciales:
- iempo de fraguado (UNE-EN 480-2): - Inicio del fraguado (a 20°C): >= 30 min - Final del fraguado (a 5°C): <= 60%
- Resistencia a compresión del hormigón con aditivo, en relación al hormigón testigo sin aditivo (UNE-EN 12390-3): - 28 días: >= 80% - 90 días: >= que la del hormigón de ensayo a 28 días
- Contenido de aire en el hormigón fresco, en volumen (UNE-EN 12395): <= 2%
Final del fraguado según la dosificación (ensayo Vicat):
- 2%: <= 90 min
- 3%: <= 30 min
- 4%: <= 3 min
- 5%: <= 2 min
Los valores se han tomado en relación al mismo hormigón sin aditivos, a igual consistencia.
ADITIVOS PARA MORTEROS:
Características esenciales:
- Contenido total de cloruros (ISO 1158): <= valor especificado por el fabricante
- Resistencia a compresión a 28 días (UNE-EN 1015-11): >= 70% que la del mortero testigo
Características complementarias:
- Contenido de cloruros solubles en agua (UNE-EN 480-10): <= valor especificado por el fabricante
ADITIVO PARA MORTERO INCLUSOR DE AIRE/PLASTIFICANTE:
Aditivo que mejora la trabajabilidad o que permite una reducción del contenido de agua por incorporación en el amasado, de una cantidad de pequeñas burbujas de aire, uniformemente distribuidas que quedan retenidas después del endurecimiento.
Características esenciales:
- Contenido de aire (EN 1015-7 método A): - Después de un amasado normalizado: A= 17 ± 3% en volumen - Después de 1 h en reposo: >= A - 3% - Después de un amasado largo: <= A + 5, >= A - 5%
Características complementarias:
- Reducción de agua en masa (UNE-EN-480-13): >= 8%
Los valores se han tomado en relación al mismo mortero sin aditivo, a igual consistencia.
ADITIVO PARA MORTERO INHIBIDOR DEL FRAGUADO:
El aditivo inhibidor del fraguado se incorpora en el momento del amasado y tiene como objetivo retardar el inicio del fraguado.
Características esenciales: - Después de un amasado normalizado: A= 17 ± 3% en volumen - Después de 1 h en reposo: >= 0,70 A% - Después de un amasado largo: <= A + 5, >= A - 5%
- Contenido de aire (EN 1015-7 método A):
Características complementarias:
- Consistencia después de 28 h en reposo (EN 1015-4): ± 15 mm del valor inicial
- Resistencia a la penetración después de 52 h (EN 1015-9): >= 5 N/mm2 que la del mortero de ensayo con aditivo
Los valores se han tomado en relación al mismo mortero sin aditivo, a igual consistencia.
2.- CONDICIONES DE SUMINISTRO Y ALMACENAJE
SUMINISTRO Y ALMACENAMIENTO EN ADITIVOS Y COLORANTES:
Suministro: En envases cerrados herméticamente, sin alteraciones y con etiquetado.
Almacenamiento: En lugares resguardados de la intemperie, de manera que no se alteren sus características.
El transporte y almacenamiento se hará de forma que se evite la contaminación y la variación de las propiedades por factores físicos o químicos, como heladas o altas temperaturas.
3.- UNIDAD Y CRITERIO DE MEDICIÓN
Unidad de medición: la indicada en la descripción del elemento
Criterio de medición: cantidad necesaria suministrada en la obra
4.- NORMATIVA DE CUMPLIMIENTO OBLIGATORIO
ADITIVOS PARA HORMIGONES:
UNE-EN 934-2:2002 Aditivos para hormigones, morteros y pastas. Parte 2: Aditivos para hormigones. Definiciones, requisitos, conformidad, marcado y etiquetado.
UNE-EN 934-2:2002/A1:2005 Aditivos para hormigones, morteros y pastas. Parte 2: Aditivos para hormigones. Definiciones, requisitos, conformidad, marcado y etiquetado.
UNE-EN 934-2:2002/A2:2006 Aditivos para hormigones, morteros y pastas. Parte 2: Aditivos para hormigones. Definiciones, requisitos, conformidad, marcado y etiquetado.
ADITIVOS PARA MORTEROS:
UNE-EN 934-3:2004 Aditivos para hormigones, morteros y pastas. Parte 3: Aditivos para morteros para albañilería. Definiciones, requisitos, conformidad, marcado y etiquetado.
UNE-EN 934-3:2004/AC:2005 Aditivos para hormigones, morteros y pastas. Parte 3: Aditivos para morteros para albañilería. Definiciones, requisitos, conformidad, marcado y etiquetado.
USO PARA HORMIGONES:
Real Decreto 470/2021, de 29 de junio, por el que se aprueba el Código Estructural.
5.- CONDICIONES DE CONTROL DE RECEPCIÓN
CONDICIONES DE MARCADO Y CONTROL DE LA DOCUMENTACIÓN EN ADITIVOS:
El suministrador pondrá a disposición de la DF si ésta lo solicita, la siguiente documentación, que acredita el marcado CE, según el sistema de evaluación de conformidad aplicable, de acuerdo con lo que dispone el apartado 7.2.1 del CTE: - Productos para mortero

Codi Validació: 434QLDQKKPDSG34J4N2N5QWZA
Verificació: https://polinya.eadministracio.cat/
Document signat electrònicament des de la plataforma esPublico Gestiona | Pàgina 366 de 570

para albañilería, - Productos para hormigón: - Sistema 2+: Declaración de Prestaciones
El suministro del producto ha de venir acompañado del certificado de calidad correspondiente y la ficha técnica del fabricante. Además debe incluir la designación del aditivo de acuerdo con la norma UNE EN 934-2.
El certificado debe indicar las proporciones adecuadas de dosificación del producto, e indicar su función principal; también ha de garantizar su efectividad y que no produzca alteraciones en las características mecánicas o químicas del hormigón o mortero.
La documentación deberá incluir también:
- Nombre del laboratorio
- Si no es un laboratorio público, expondrá la declaración de estar acreditado para realizar los ensayos
- Fecha de emisión del certificado
- Garantía de que el tratamiento estadístico es equivalente
La entrega de aditivos deberá de ir acompañada de una hoja de suministro proporcionada por el suministrador, donde han de constar como mínimo los siguientes datos:
- Identificación del suministrador
- Número del certificado de marcado CE
- Número de serie de la hoja de suministro
- Identificación del peticionario
- Fecha de entrega
- Cantidad suministrada
- Designación del aditivo según art. 31.2 del CÓDIGO ESTRUCTURAL
- Identificación del lugar de suministro
CONDICIONES DE MARCADO Y CONTROL DE LA DOCUMENTACIÓN EN ADITIVOS PARA HORMIGÓN:
En el embalaje o en el albarán de entrega, constará la siguiente información, como mínimo:
- Designación (según el apartado 8 de la norma UNE-EN 934-2)
- Nombre del lote y fábrica de producción
- Requisitos para el almacenamiento, incluido el límite de tiempo a partir del cual las propiedades ya no están garantizadas
- Instrucciones de homogeneización antes de su uso, en su caso
- Instrucciones de uso y precauciones relativas a la seguridad
- Intervalo de uso recomendado por el fabricante
- Llevará el marcado CE de conformidad con lo que dispone el Real Decreto 1328/1995, de 28 de julio. El símbolo normalizado CE se acompañará de la siguiente información: - Número de identificación del organismo de certificación - Nombre o marca de identificación del fabricante - Las dos últimas cifras del año de impresión del marcado - Referencia a la norma EN 934-2 - Descripción del producto (nombre genérico, material, uso previsto, etc.) - Designación del producto - Información de las características esenciales aplicables, con los valores declarados, en su caso
CONDICIONES DE MARCADO Y CONTROL DE LA DOCUMENTACIÓN EN ADITIVOS PARA MORTERO:
En el embalaje o en el albarán de entrega, constará la siguiente información, como mínimo:
- Designación (según el apartado 8 de la norma UNE-EN 934-3)
- Nombre del lote y fábrica de producción
- Requisitos para el almacenamiento, incluido el límite de tiempo a partir del cual las propiedades ya no están garantizadas
- Instrucciones de uso y precauciones relativas a la seguridad
- Intervalo de uso recomendado por el fabricante
- Llevará el marcado CE de conformidad con lo que dispone el Real Decreto 1328/1995, de 28 de julio. El símbolo normalizado CE se acompañará de la siguiente información: - Número de identificación del organismo de certificación - Nombre, identificación y dirección registrada del fabricante - Las dos últimas cifras del año de impresión del marcado - Número del certificado de conformidad CE del control de producción en fábrica, en su caso
- Referencia a la norma EN 934-3 - Descripción del producto (nombre genérico, material, uso previsto, etc.) - Designación del producto - Información de las características esenciales aplicables, con los valores declarados, en su caso
OPERACIONES DE CONTROL:
Las tareas de control a realizar son las siguientes:
- Control del suministro del material, con recepción del correspondiente certificado de calidad de acuerdo con las condiciones exigidas.
La DF podrá valorar el nivel de garantía del distintivo, y en caso de no disponer de suficiente información, podrá determinar la ejecución de comprobaciones mediante ensayos.
OPERACIONES DE CONTROL EN ADITIVOS PARA HORMIGÓN:
Cada vez que cambie el suministrador, y por lo menos en una ocasión a lo largo de la obra, se realizarán los ensayos identificativos del producto (UNE-EN 934-2).
OPERACIONES DE CONTROL EN ADITIVO INCLUSOR DE AIRE PARA HORMIGÓN:
Cada vez que cambie el suministrador, y al menos en una ocasión a lo largo de la obra, se realizará el ensayo de cantidad de aire ocluido (UNE-EN 12350-7).
CRITERIOS DE TOMA DE MUESTRAS:
Se seguirán las instrucciones de la DF y los criterios indicados en las normas UNE correspondientes y el CÓDIGO ESTRUCTURAL en adición de humos de sílice.
INTERPRETACIÓN DE RESULTADOS Y ACTUACIONES EN CASO DE INCUMPLIMIENTO EN ADITIVOS:
La conformidad de los aditivos que dispongan de marcado CE, se comprobará mediante la verificación documental de que los valores declarados en los documentos que acompañan al

Codi Validació: 434QLDQKKPDSG34J4N2N5QWZA
Verificació: https://polinya.eadministracio.cat/
Document signat electrònicament des de la plataforma esPublico Gestiona | Pàgina 367 de 570

marcado, permiten deducir el cumplimiento de las especificaciones contempladas en proyecto y en el artículo 31 del CÓDIGO ESTRUCTURAL.
En el caso de los aditivos que no dispongan del marcado CE, el Constructor, o el Subministrador del hormigón o de los elementos prefabricados, deberá aportar un certificado de ensayo, con una antigüedad inferior a 6 meses, realizado por un laboratorio de control autorizado, que demuestre la conformidad del aditivo respecto a las especificaciones del artículo 31 del CÓDIGO ESTRUCTURAL, con un nivel de garantía estadística equivalente al exigido por los aditivos con marcado CE en la norma UNE EN 934-2.

B0 MATERIALS BÀSICS

B0A FERRETERIA

B0AK- CLAU

0.- ELEMENTS QUE CONTEMPLA EL PLEC

B0AK-07AS.

1.- DEFINICIÓ I CONDICIONS DELS ELEMENTS
Elements metàl·lics per a subjectar coses introduint-los mitjançant cops o impactes.
S'han considerat els elements següents:
- Claus d'acer
- Claus de coure
- Claus d'acer galvanitzat

Claus són tiges metàl·liques, punxagudes d'un extrem i amb una cabota a l'altre.
CARACTERÍSTIQUES GENERALS:
Han de tenir la forma, mides i resistències adequats als elements que han d'unir.
Han de ser rectes, amb la punta afilada i regular.
Els claus d'acer han de complir les determinacions de les normes UNE 17-032, UNE 17-033, UNE 17-034, UNE 17-035 i UNE 17-036.
ACABAT SUPERFICIAL GALVANITZAT:
El seu recobriment de zinc ha de ser llis, sense discontinuïtats, ni exfoliacions i no ha de tenir taques ni d'altres imperfeccions superficials.
Protecció de galvanitzat: >= 275 g/m2
Puresa del zinc, en pes: >= 98,5%
Toleràncies dels claus i tatxes:
- Llargària: ± 1 D

2.- CONDICIONS DE SUBMINISTRAMENT I EMMAGATZEMATGE
Subministrament: Empaquetats.
Emmagatzematge: En llocs protegits de la pluja i la humitat.
3.- UNITAT I CRITERI D'AMIDAMENT
Unitat d'amidament: la indicada a la descripció de l'element
Criteri d'amidament: quantitat necessària subministrada a l'obra
4.- NORMATIVA DE COMPLIMENT OBLIGATORI
CLAUS I TATXES:
UNE 17032:1966 Puntas redondeadas de cabeza plana lisa. Medidas.
UNE 17033:1966 Puntas redondeadas de cabeza plana rayada. Medidas.
UNE 17034:1966 Puntas redondeadas de cabeza plana ancha.
UNE 17035:1966 Puntas de cabeza cónica.
UNE 17036:1966 Puntas redondeadas de cabeza perdida.

Codi Validació: 434QLDQKKPDSG34J4N2N5QWZA
Verificació: https://polinya.eadministracio.cat/
Document signat electrònicament des de la plataforma esPublico Gestiona | Pàgina 368 de 570

B0 MATERIALS BÀSICS

B0A FERRETERIA

B0AM- FILFERRO

0.- ELEMENTS QUE CONTEMPLA EL PLEC

B0AM-078F.

1.- DEFINICIÓN Y CONDICIONES DE LOS ELEMENTOS
Hilo de acero dulce, flexible y tenaz, obtenido por estirado en frío o por trefilado.
Se han considerado los siguientes tipos:
- Alambre de acero
- Alambre de acero galvanizado
- Alambre de acero plastificado
- Alambre recocido

CARACTERÍSTICAS GENERALES:
Será de sección constante y uniforme.
Cumplirá las especificaciones de la norma UNE 36-722.
ACABADO SUPERFICIAL GALVANIZADO:
Su recubrimiento de zinc será homogéneo, liso, sin discontinuidades, escamas, granos, rugosidades o grietas, estará exento de manchas y no presentará imperfecciones superficiales.
La masa mínima del recubrimiento de zinc (UNE 37-504) cumplirá las especificaciones de las tablas I y II de la UNE 37-506.
Resistencia a tracción (UNE 37-504):
- Calidad G1 o G2: 1770 N/mm2
- Calidad G3: 1570 N/mm2

Adherencia del recubrimiento (UNE 37-504): Cumplirá
Pureza del zinc (UNE 37-504): >= 98,5%
Tolerancias:
- Diámetro: ± 2% diámetro nominal

ALAMBRE DE ACERO PLASTIFICADO:
Alambre de acero de bajo contenido en carbono, galvanizado en caliente, con un recubrimiento orgánico de PVC, aplicado por extrusión o sinterización.
El recubrimiento de PVC cumplirá las especificaciones del apartado 6.3 de la UNE 36-732.
La concentricidad y la adherencia del recubrimiento de PVC cumplirá las especificaciones del artículo 6.5 UNE 36-732.
Características del galvanizado: G-1B (UNE 37-506)
Resistencia a la tracción:
- Calidad recocido: =< 600 N/mm2
- Calidad duro: > 600 N/mm2

Tolerancias:
- Diámetro: tabla 1 UNE 36-732

2.- CONDICIONES DE SUMINISTRO Y ALMACENAJE
Suministro: En rollos. En el embalaje o albarán de entrega constarán los siguientes datos:
- Identificación del fabricante o nombre comercial
- Identificación del producto
- Diámetro y longitud de los rollos

Almacenamiento: En lugares secos y protegidos de la intemperie.
3.- UNIDAD Y CRITERIO DE MEDICIÓN
Unidad de medición: la indicada en la descripción del elemento
Criterio de medición: cantidad necesaria suministrada en la obra
4.- NORMATIVA DE CUMPLIMIENTO OBLIGATORIO
ALAMBRE DE ACERO:
* UNE 36722:1974 Alambre de acero de bajo contenido en carbono. Medidas y tolerancias.
ALAMBRE DE ACERO GALVANIZADO:
* UNE 37506:1983 Alambres de acero galvanizados en caliente para usos generales. Designación de calidades. Caracterisicas generales.
* UNE 37502:1983 Alambres de acero galvanizados en caliente. Condiciones técnicas de suministro.
ALAMBRE PLASTIFICADO:
* UNE 36732:1995 Alambres de acero y productos de alambre para cerramientos. Recubrimientos orgánicos sobre el alambre. Recubrimientos de poli(cloruro de vinilo).

Codi Validació: 434QLDQKKPDSG34J4N2N5QWZA
Verificació: https://polinya.eadministracio.cat/
Document signat electrònicament des de la plataforma esPublico Gestiona | Pàgina 369 de 570

B0A FERRETERIA

B0AO- TAC DE MATERIAL PLÀSTIC

0.- ELEMENTS QUE CONTEMPLA EL PLEC

B0AO-07IG.

Plec de condicions
1.- DEFINICIÓ I CONDICIONS DELS ELEMENTS

Conjunt d'una peça per a encastar (tac) i un cargol o un vis. El sistema de subjecció del tac pot ser per adherència química o per expansió produida per la deformació de la peça en ser comprimida pel cargol.
S'han considerat els tipus següents:
- Tac d'expansió de niló i vis d'acer
- Tac d'expansió d'acer, amb vis, volandera i femella del mateix material
- Fixació mecànica formada per una base metàl·lica cargolada, vis d'acer, beina de PVC, volanderes d'estanquitat i tap de cautxú
- Tac químic format per una ampolla amb resina, cargol, volandera i femella
CARACTERÍSTIQUES GENERALS:
El disseny del tac ha de ser l'adient al suport i als esforços que ha de suportar.
Els cargols no han de tenir imperfeccions (rebaves, emprentes, etc) que impedeixin cargolar els elements.
El vis ha d'anar protegit contra la corrosió.
Els diàmetres del tac i vis han de ser compatibles.
El perfil de la femella ha de ser segons el seu diàmetre (UNE 17-008).
Cementació del vis: > 0,1 mm
VOLANDERES:
Diàmetre interior de la volandera:
- Diàmetre del cargol 10 mm: 11 mm
- Diàmetre del cargol 11 mm: 13 mm

2.- CONDICIONS DE SUBMINISTRAMENT I EMMAGATZEMATGE

Subministrament: S'ha de subministrar conjuntament amb totes les peces necessàries per a la seva correcta col·locació en capses, on han de figurar:
- Identificació del fabricant
- Diàmetres
- Llargàries
- Unitats
- Instruccions d'ús
Emmagatzematge: En llocs protegits de la pluja i la humitat.

3.- UNITAT I CRITERI D'AMIDAMENT

Unitat d'amidament: la indicada a la descripció de l'element
Criteri d'amidament: quantitat necessària subministrada a l'obra

4.- NORMATIVA DE COMPLIMENT OBLIGATORI

No hi ha normativa de compliment obligatori.

B0 MATERIALS BÀSICS

B0B ACER I METALL EN PERFILS O BARRES

B0B7- ACER EN BARRES CORRUGADES

Codi Validació: 434QLDQKKPDSG34J4N2N5QWZA
Verificació: https://polinya.eadministracio.cat/
Document signat electrònicament des de la plataforma esPublico Gestiona | Pàgina 370 de 570

0.- ELEMENTS QUE CONTEMPLA EL PLEC

B0B7-106P,B0B7-106Q.

1.- DEFINICIÓ I CONDICIONS DELS ELEMENTS
Acer per a armadures passives d'elements de formigó:
S'han considerat els elements següents:
- Barres corrugades
CARACTERÍSTIQUES GENERALS:
En el cas de que el material s'utilitzi en obra pública, l'acord de Govern de la Generalitat de Catalunya de 9 de juny de 1998, exigeix que els materials siguin de qualitat certificada o puguin acreditar un nivell de qualitat equivalent, segons les normes aplicables als estats membres de la Unió Europea o de l'Associació Europea de Lliure Canvi.
També en aquest cas, es procurarà que els esmentats materials disposin de l'etiqueta ecològica europea, regulada en el Reglament (CE) nº 66/2010 o bé altres distintius de la Comunitat Europea.
Els productes d'acer per a armadures passives no han de tenir defectes superficials ni fissures.
L'armadura ha de ser neta, sense taques de greix, d'oli, de pintura, de pols o de qualsevol altre matèria perjudicial.
Els filferros llisos només es poden utilitzar com elements de connexió d'armadures bàsiques electrosoldades en gelosia.
Les barres corrugades han de tenir al menys dues files de corrugues transversals, uniformement distribuïdes al llarg de tota la llargària. Dins de cada fila, les corrugues han d'estar uniformement espaiades.
Les característiques següents han de complir amb els valors declarats pel fabricant, assajades segons la norma corresponent, dins del límit de tolerància indicat, en el seu cas:
- Diàmetre nominal: s'ha d'ajustar als valors especificats a la taula 6 de la UNE-EN 10080.
- Diàmetres nominals <= 10,00 mm: Variació en intervals de mig mm - Diàmetres nominals > 10,00 mm: Variació en unitats senceres de mm
- Dimensions i geometria de les corrugues: Ha de complir l'especificat en l'apartat 7.4.2 de la UNE-EN 10080.
- Massa per metre: El valor nominal ha de ser l'especificat en la taula 6 de la UNE-EN 10080, en relació amb el diàmetre nominal i l'àrea nominal de la secció transversal
- Secció equivalent: >= 95,5% Secció nominal
- Aptitud al doblegat: - Assaig doblegat amb angle >= 180° (UNE-EN 10080, UNE-EN ISO 15630-1): No s'ha d'apreciar trencaments o fissures - Assaig doblegat -desdoblegat amb angle >= 90° (UNE-EN 10080, UNE-EN ISO 15630-1): No s'ha d'apreciar trencaments o fissures
Tensió d'adherència (assaig de la biga UNE-EN 10080):
- Tensió d'adherència: - D < 8 mm: >= 6,88 N/mm2 - 8 mm <= D <= 32 mm: >= (7,84-0,12 D) N/mm2 - D > 32 mm: >= 4,00 N/mm2
- Tensió de última d'adherència: - D < 8 mm: >= 11,22 N/mm2 - 8 mm <= D <= 32 mm: >= (12,74-0,19 D) N/mm2 - D > 32 mm: >= 6,66 N/mm2
- Composició química (% en massa):

	C %màx.	Ceq %màx.	S %màx.	P %màx.	Cu %màx.	N %màx.
Colada	0,22	0,050	0,050	0,050	0,800	0,012
Producte	0,24	0,052	0,055	0,055	0,850	0,014

Ceq = Carboni equivalent
Es pot superar el valor màxim per al Carboni en un 0,03% en massa, si el valor del Carboni equivalent disminueix en un 0,02% en massa.
Les característiques anteriors s'han de determinar segons la norma UNE-EN ISO 15630-1.
BARRES I ROTLLES D'ACER CORRUGAT SOLDABLE:
El producte s'ha de designar segons l'especificat en l'apartat 5.1 de la UNE-EN 10080:
- Descripció de la forma
- Referència a la norma EN
- Dimensions nominals
- Classe tècnica
Les característiques següents han de complir amb els valors declarats pel fabricant, assajades segons la norma corresponent, dins del límit de tolerància indicat, en el seu cas:
- Característiques geomètriques del corrugat de les barres han de complir les especificacions de l'apartat 7.4.2 de la norma UNE-EN 10080.
- Característiques mecàniques de les barres: - Acer soldable (S) - Allargament total sota càrrega màxima: - Acer subministrat en barres: >= 5,0%
- Acer subministrat en rotlles: >= 7,5% - Acer soldable amb característiques especia de ductilitat (SD): - Allargament total sota càrrega màxima: - Acer subministrat en barres: >= 7,5% - Acer subministrat en rotlles: >= 10,0%
- Resistència a fatiga: Ha de complir l'especificat a la taula 34.2.d del CODI ESTRUCTURAL

Codi Validació: 434QLDQKKPDSG34J4N2N5QWZA
Verificació: https://polinya.eadministracio.cat/
Document signat electrònicament des de la plataforma esPublico Gestiona | Pàgina 371 de 570

- Deformació alternativa: Ha de complir l'especificat a la taula 34.2.e del CODI ESTRUCTURAL

Designació	Lím.elàstic fy N/mm2	Càrrega unitaria trencament fs(N/mm2)	Allargament al trencament	Relació fs/fy
B 400 S	>= 400	>= 440	>= 14%	>= 1,08
B 500 S	>= 500	>= 550	>= 12%	>= 1,08
B 400 SD	>= 400	>= 480	>= 20%	>= 1,20 <= 1,35
B 500 SD	>= 500	>= 575	>= 16%	>= 1,15 <= 1,35

- Diàmetre nominal: S'han d'ajustar a la sèrie següent (mm): 6 8 10 12 14 16 20 25 32 i 40 mm
- S'ha d'evitar utilitzar barres de diàmetre <= 6 mm, en el cas d'armadura muntada o elaborada amb soldadura.

Tolerències:
- Massa: - Diàmetre nominal > 8,0 mm: ± 4,5% massa nominal - Diàmetre nominal <= 8,0 mm: ± 6% massa nominal

Les característiques anteriors s'han de determinar segons la norma UNE-EN ISO 15630-1.

2.- CONDICIONS DE SUBMINISTRAMENT I EMMAGATZEMATGE

Emmagatzematge: en llocs en els que restin protegits de la pluja, l'humitat del terra i l'eventual agressivitat de l'ambient.

Es classificaran segons el tipus, qualitat, diàmetre i procedència.

Abans de la seva utilització i en especial despres de períodes llargs d'emmagatzematge en obra, s'ha d'inspeccionar la superfície per tal de comprovar que no hi hagi alteracions superficials.

Pèrdua de pes desprès de l'eliminació d'òxid superficial amb raspall de filferros: < 1%

3.- UNITAT I CRITERI D'AMIDAMENT

Unitat d'amidament: la indicada a la descripció de l'element

Criteri d'amidament: quantitat necessària subministrada a l'obra

4.- NORMATIVA DE COMPLIMENT OBLIGATORI

Real Decreto 470/2021, de 29 de junio, por el que se aprueba el Código Estructural.

UNE-EN 10080:2006 Acero para el armado del hormigón. Acero soldable para armaduras de hormigón armado. Generalidades.

B0 MATERIALS BÀSICS

B0B ACER I METALL EN PERFILS O BARRES

B0B8- MALLA ELECTROSOLDADA DE BARRAS CORRUGADAS DE ACERO

0.- ELEMENTS QUE CONTEMPLA EL PLEC

B0B8-1088.

1.- DEFINICIÓN Y CONDICIONES DE LOS ELEMENTOS

Acero para armaduras pasivas de elementos de hormigón.

Se han considerado los siguientes elementos:
- Malla electrosoldada

CARACTERÍSTICAS GENERALES:

Los productos de acero para armaduras pasivas no tendrán defectos superficiales ni fisuras.

La armadura estará limpia, sin manchas de grasa, aceite, pintura, polvo o cualquier otra materia perjudicial.

Los alambres lisos solo pueden emplearse como elementos de conexión de armaduras básicas electrosoldadas en celosía.

Las barras corrugadas tendrán al menos dos filas de corrugas transversales, uniformemente distribuidas a lo largo de toda la longitud. Dentro de cada fila, las corrugas estarán uniformemente espaciadas

Las características siguientes cumplirán con los valores declarados por el fabricante,

Codi Validació: 434QLDQKKPDSG34J4N2N5QWZA
Verificació: https://polinya.eadministracio.cat/
Document signat electrònicament des de la plataforma esPublico Gestiona | Pàgina 372 de 570

ensayados según la norma correspondiente, dentro del límite de tolerancia indicado, en su caso.
- Diámetro nominal: se ajustarán a los valores especificados en la tabla 6 de la UNE-EN 10080. - Diámetros nominales <= 10,00 mm: Variación en intervalos de medio mm - Diámetros nominales > 10,0 mm: Variación en unidades enteras de mm
- Dimensiones y geometría de les corrugues: Cumplirá lo especificado en el apartado 7.4.2 de la UNE-EN 10080.
- Masa por metro: El valor nominal será el especificado en la tabla 6 de la UNE-EN 10080, en relación con el diámetro nominal y el área nominal de la sección transversal
- Sección equivalente: >= 95,5% Sección nominal
- Aptitud al doblado: - Ensayo doblado con ángulo >= 180° (UNE-EN 10080, UNE-EN ISO 15630-1): No se apreciarán roturas o fisuras - Ensayo doblado-desdoblado con ángulo >= 90° (UNE-EN 10080, UNE-EN ISO 15630-1): No se apreciarán roturas o fisuras
Tensión de adherencia (ensayo de la viga UNE-EN 10080):
- Tensión de adherencia: - D < 8 mm: >= 6,88 N/mm2 - 8 mm <= D <= 32 mm: >= (7,84-0,12 D) N/mm2 - D > 32 mm: >= 4,00 N/mm2
- Tensión última de adherencia: - D < 8 mm: >= 11,22 N/mm2 - 8 mm <= D <= 32 mm: >= (12,74-0,19 D) N/mm2 - D > 32 mm: >= 6,66 N/mm2
- Composición química (% en masa):

	C %máx.	Ceq %máx.	S %máx.	P %máx.	Cu %máx.	N %máx.
Colada	0,22	0,050	0,050	0,050	0,800	0,012
Producto	0,24	0,052	0,055	0,055	0,850	0,014

Ceq = Carbono equivalente
Se puede superar el valor máximo para el Carbono en un 0,03% en masa, si el valor del Carbono equivalente decrece en un 0,02% en masa.
Las anteriores características se determinarán según la norma UNE-EN ISO 15630-1.
ALAMBRES CORRUGADOS Y ALAMBRES LISOS:
Alambres corrugados son los que cumplen los requisitos establecidos por la UNE-EN 10080 para la fabricación de mallas electrosoldadas o armaduras básicas electrosoldadas en celosía.
Alambres lisos son los que cumplen los requisitos establecidos por la UNE-EN 10080 para la fabricación de elementos de conexión en armaduras básicas electrosoldadas en celosía.
Los diámetros nominales de los alambres corrugados se ajustarán a la serie (mm):
5-5,5-6-6,5-7-7,5-8-8,5-9-9,5-10-10,5-11-11,5-12-14 mm
Las características siguientes cumplirán con los valores declarados por el fabricante, ensayados según la norma correspondiente, dentro del límite de tolerancia indicado, en su caso.
- Características mecánicas: - B 500 T - Límite elástico fy: >= 500 N/mm2
- Carga unitaria de rotura fs: >= 550 N/mm2 - Alargamiento a la rotura: >= 8%
- Relación f/fy: >= 1,03
Las anteriores características se determinarán según la norma UNE-EN ISO 15630-1.
MALLA ELECTROSOLDADA:
Armadura formada por la disposición de barras corrugadas o alambres corrugados, longitudinales y transversales, de diámetro nominal igual o diferente, que se cruzan entres sí perpendicularmente y cuyos puntos de contacto están unidos mediante soldadura eléctrica, realizada en una instalación industrial ajena a la obra.
La composición de la malla puede ser barras corrugadas o alambres corrugados, pero no la mezcla de ambos.
Los componentes de un panel pueden ser elementos simples o pareados.
El producto se designará según lo especificado en el apartado 5.2 de la UNE-EN 10080:
- Descripción de la forma
- Referencia a la norma EN
- Dimensiones nominales: Dimensiones de los componentes, dimensiones del panel, separación entre elementos y sobrelargos
- Clases técnicas de los aceros
Los componentes de la malla cumplirán las especificaciones que les son aplicables según sean barras o alambres.
Las características siguientes cumplirán con los valores declarados por el fabricante, ensayados según la norma correspondiente, dentro del límite de tolerancia indicado, en su caso.
- Carga de despegue de las uniones soldadas (Fs): 0,25 fy x An
- (An = Sección transversal nominal del mayor de los elementos de la unión en mallas simples o de uno de los elementos pareados, en mallas dobles)
- Diámetros relativos de los elementos: - Mallas simples: dmin <= 0,6 dmáx (dmin: diámetro nominal de la armadura transversal, dmáx: diámetro nominal de la armadura más gruesa) - Mallas elementos pareados: 0,7 ds <= dt <= 1,25 ds
(ds: diámetro nominal de las armaduras simples; dt: diámetro nominal de las armaduras pareadas)
- Separación entre armaduras longitudinales y transversales: <= 50 mm
- Sobrelargos (prolongación de las barras transversales más allá de la última barra

Codi Validació: 434QLDQKKPDSG34J4N2N5QWZA
Verificació: https://polinya.eadministracio.cat/
Document signat electrònicament des de la plataforma esPublico Gestiona | Pàgina 373 de 570

longitudinal): 25 mm
Tolerancias:
- Longitud y anchura: ± 25 mm o ± 0,5% (la mayor de ambas)
- Separación entre armaduras: ± 15 mm o ± 7,5% (la mayor de ambas)
Las anteriores características se determinarán según la norma UNE-EN ISO 15630-1.
2.- CONDICIONES DE SUMINISTRO Y ALMACENAJE
Almacenamiento: en lugares en los que estén protegidos de la lluvia, de la humedad del suelo y de la eventual agresividad del ambiente.
Se clasificarán según el tipo, calidad, diámetro y procedencia.
Antes de su utilización y en especial después de periodos largos de almacenamiento en la obra, se debe inspeccionar la superficie para comprobar que no haya alteraciones.
Pérdida de peso después de la eliminación de óxido superficial con cepillo de alambres: < 1%
3.- UNIDAD Y CRITERIO DE MEDICIÓN
Unidad de medición: la indicada en la descripción del elemento
Criterio de medición: cantidad necesaria suministrada en la obra
4.- NORMATIVA DE CUMPLIMIENTO OBLIGATORIO
Real Decreto 470/2021, de 29 de junio, por el que se aprueba el Código Estructural.
UNE-EN 10080:2006 Acero para el armado del hormigón. Acero soldable para armaduras de hormigón armado. Generalidades.

B0 MATERIALS BÀSICS

B0D MATERIALS PER A ENCOFRATS I APUNTALAMENTS

B0D2 TAULONS

B0D21- TAULÓ

0.- ELEMENTS QUE CONTEMPLA EL PLEC

B0D21-07OY.

1.- DEFINICIÓ I CONDICIONS DELS ELEMENTS
Tauló de fusta que prové de troncs sans de fibres rectes, uniformes, apretades i paral·leles.
CARACTERÍSTIQUES GENERALS:
Les cares han de ser planes, escairades i han de tenir les arestes vives.
Els extrems han d'estar acabats mitjançant tall de serra, a escaire.
Ha de conservar les seves característiques per al nombre d'usos previstos.
No ha de tenir signes de putrefacció, corcs, fongs, nusos morts, estelles, semes ni descoloracions.
Es poden admetre esquerdes superficials produïdes per la dessecació que no afectin les característiques de la fusta.
Pes específic aparent (UNE 56-531) (P):): 4 <= P <= 6 kN/m3
Contingut d'humitat (UNE 56-529): <= 15%
Higroscopicitat (UNE 56-532): Normal
Coeficient de contracció volumètrica (UNE 56533) (C): 0,35% <= C <= 0,55%
Coeficient d'elasticitat:
- Fusta de pi: Aprox. 15000 N/mm2
- Fusta d'avet: Aprox. 14000 N/mm2
Duresa (UNE 56-534): <= 4
Resistència a la compressió (UNE 56-535):
- En la direcció paral·lela a les fibres: >= 30 N/mm2
- En la direcció perpendicular a les fibres: >= 10 N/mm2
Resistència a la tracció (UNE 56-538):
- En la direcció paral·lela a les fibres: >= 30 N/mm2
- En la direcció perpendicular a les fibres: >= 2,5 N/mm2
Resistència a la flexió (UNE 56-537): >= 30 N/mm2
Resistència a l'esforç tallant: >= 5 N/mm2
Resistència al clivellament (UNE 56-539): >= 1,5 N/mm2
Toleràncies:
- Llargària nominal: + 50 mm, - 25 mm
- Amplària nominal: ± 2 mm
+----------+

Codi Validació: 434QLDQKKPDSG34J4N2N5QWZA
Verificació: https://polinya.eadministracio.cat/
Document signat electrònicament des de la plataforma esPublico Gestiona | Pàgina 374 de 570

Classe	Gruix nominal (mm)		
	< 50	50 a 75	> 75
	Tolerància (mm)		
T1	±3	±4	+6,-3
T2	±2	±3	+5,-2
T3	±1,5	±1,5	±1,5

- Fletxa: ± 5 mm/m
- Torsió: ± 2°

2.- CONDICIONS DE SUBMINISTRAMENT I EMMAGATZEMATGE
Subministrament: De manera que no s'alterin les seves condicions.
Emmagatzematge: De manera que no es deformin i en llocs secs i ventilats, sense contacte directe amb el terra.
3.- UNITAT I CRITERI D'AMIDAMENT
Unitat d'amidament: la indicada a la descripció de l'element
Criteri d'amidament: quantitat necessària subministrada a l'obra
4.- NORMATIVA DE COMPLIMENT OBLIGATORI
No hi ha normativa de compliment obligatori.

B0 MATERIALS BÀSICS

B0D MATERIALS PER A ENCOFRATS I APUNTALAMENTS

B0D3 LLATES

B0D31- LLATA

0.- ELEMENTS QUE CONTEMPLA EL PLEC

B0D31-07P4.

1.- DEFINICIÓ I CONDICIONS DELS ELEMENTS
Llata de fusta que prové de troncs sans de fibres rectes, uniformes, compactes i paral·leles.
CARACTERÍSTIQUES GENERALS:
Les cares han de ser planes, escairades i han de tenir les arestes vives.
Els extrems han d'estar acabats mitjançant tall de serra, a escaire.
Ha de conservar les seves característiques per al nombre d'usos previstos.
No ha de tenir signes de putrefacció, corcs, fongs, nusos morts, estelles, semes ni descoloracions.
Es poden admetre esquerdes superficials produïdes per la dessecació que no afectin les característiques de la fusta.
Pes específic aparent (UNE 56-531) (P):): 4 <= P <= 6 kN/m3
Contingut d'humitat (UNE 56-529): <= 15%
Higroscopicitat (UNE 56-532): Normal
Coeficient de contracció volumètrica (UNE 56533) (C): 0,35% <= C <= 0,55%
Coeficient d'elasticitat:
- Fusta de pi: Aprox. 15000 N/mm2
- Fusta d'avet: Aprox. 14000 N/mm2

Duresa (UNE 56-534): <= 4
Resistència a la compressió (UNE 56-535):
- En la direcció paral·lela a les fibres: >= 30 N/mm2
- En la direcció perpendicular a les fibres: >= 10 N/mm2

Resistència a la tracció (UNE 56-538):
- En la direcció paral·lela a les fibres: >= 30 N/mm2
- En la direcció perpendicular a les fibres: >= 2,5 N/mm2

Resistència a la flexió (UNE 56-537): >= 30 N/mm2
Resistència a l'esforç tallant: >= 5 N/mm2
Resistència al clivellament (UNE 56-539): >= 1,5 N/mm2
Toleràncies:
- Llargària nominal: + 50 mm, - 25 mm

Codi Validació: 434QLDQKKPDSG34J4N2N5QWZA
Verificació: https://polinya.eadministracio.cat/
Document signat electrònicament des de la plataforma esPublico Gestiona | Pàgina 375 de 570

- Amplària nominal: ± 2 mm

Classe	Gruix nominal (mm)		
	< 50	50 a 75	> 75
	Tolerància (mm)		
T1	±3	±4	+6,-3
T2	±2	±3	+5,-2
T3	±1,5	±1,5	±1,5

- Fletxa: ± 5 mm/m
- Torsió: ± 2°

2.- CONDICIONS DE SUBMINISTRAMENT I EMMAGATZEMATGE
Subministrament: De manera que no s'alterin les seves condicions.
Emmagatzematge: De manera que no es deformin i en llocs secs i ventilats, sense contacte directe amb el terra.
3.- UNITAT I CRITERI D'AMIDAMENT
Unitat d'amidament: la indicada a la descripció de l'element
Criteri d'amidament: quantitat necessària subministrada a l'obra
4.- NORMATIVA DE COMPLIMENT OBLIGATORI
No hi ha normativa de compliment obligatori.

B0 MATERIALS BÀSICS

B0D MATERIALS PER A ENCOFRATS I APUNTALAMENTS

B0D6 PUNTALS

B0D62- PUNTAL

0.- ELEMENTS QUE CONTEMPLA EL PLEC

B0D62-07PL.

1.- DEFINICIÓ I CONDICIONS DELS ELEMENTS
Peces cilíndriques estretes i llargues per a apuntalaments.
S'han considerat els tipus següents:
- Puntal rodó de fusta
- Puntal metàl·lic telescòpic

PUNTAL DE FUSTA:
Puntal de fusta que prové de troncs sans de fibres rectes, uniformes, compactes i paral·leles.
Els extrems han d'estar acabats mitjançant tall de serra, a escaire.
No ha de tenir signes de putrefacció, corcs, fongs, nusos morts, estelles, semes ni descoloracions.
Es poden admetre esquerdes superficials produïdes per la dessecació que no afectin les característiques de la fusta.
No ha de tenir d'altres desperfectes que els ocasionats pel nombre màxim d'usos.
Pes específic aparent (UNE 56-531) (P):): 4 <= P <= 6 kN/m3
Contingut d'humitat (UNE 56-529): <= 15%
Higroscopicitat (UNE 56-532): Normal
Coeficient de contracció volumètrica (UNE 56533) (C): 0,35% <= C <= 0,55%
Coeficient d'elasticitat:
- Fusta de pi: Aprox. 15000 N/mm2
- Fusta d'avet: Aprox. 14000 N/mm2

Duresa (UNE 56-534): <= 4
Resistència a la compressió (UNE 56-535):
- En la direcció paral·lela a les fibres: >= 30 N/mm2
- En la direcció perpendicular a les fibres: >= 10 N/mm2

Resistència a la tracció (UNE 56-538):
- En la direcció paral·lela a les fibres: >= 30 N/mm2
- En la direcció perpendicular a les fibres: >= 2,5 N/mm2

Codi Validació: 434QLDQKKPDSG34J4N2N5QWZA
Verificació: https://polinya.eadministracio.cat/
Document signat electrònicament des de la plataforma esPublico Gestiona | Pàgina 376 de 570

Resistència a la flexió (UNE 56-537): >= 30 N/mm2
Resistència a l'esforç tallant: >= 5 N/mm2
Resistència al clivellament (UNE 56-539): >= 1,5 N/mm2
Toleràncies:
- Diàmetre: ± 2 mm
- Llargària nominal: + 50 mm, - 25 mm
- Fletxa: ± 5 mm/m
PUNTAL METÀL·LIC:
Puntal metàl·lic amb mecanisme de regulació i fixació de la seva alçària.
La base i el cap del puntal cal que estiguin fets de platina plana i amb forats per a poder-lo clavar si cal.
Ha de conservar les seves característiques per al nombre d'usos previstos.
Resistència mínima a la compressió segons l'alçària de muntatge:

Alçària muntatge	Llargària del puntal				
	3 m	3,5 m	4 m	4,5 m	5 m
2 m	1,8 T	1,8 T	2,5 T	-	-
2,5 m	1,4 T	1,4 T	2,0 T	-	-
3 m	1 T	1 T	1,6 T	-	-
3,5 m	-	0,9 T	1,4 T	1,43 T	1,43 T
4,0 m	-	-	1,1 T	1,2 T	1,2 T
4,5 m	-	-	-	0,87 T	0,87 T
5 m	-	-	-	-	0,69 T

2.- CONDICIONS DE SUBMINISTRAMENT I EMMAGATZEMATGE
Subministrament: De manera que no s'alterin les seves condicions.
Emmagatzematge: De manera que no es deformin i en llocs secs i ventilats, sense contacte directe amb el terra.
3.- UNITAT I CRITERI D'AMIDAMENT
Unitat d'amidament: la indicada a la descripció de l'element
Criteri d'amidament: quantitat necessària subministrada a l'obra
4.- NORMATIVA DE COMPLIMENT OBLIGATORI
No hi ha normativa de compliment obligatori.

B0 MATERIALS BÀSICS

B0D MATERIALS PER A ENCOFRATS I APUNTALAMENTS

B0D7 TAULERS

B0D70- TAULER

0.- ELEMENTS QUE CONTEMPLA EL PLEC

B0D70-0CER.

1.- DEFINICIÓ I CONDICIONS DELS ELEMENTS
Taulers encofrats.
S'han considerat els tipus següents:
- Tauler de fusta
- Tauler aglomerat de fusta
CARACTERÍSTIQUES GENERALS:
Les cares han de ser planes, escairades i han de tenir les arestes vives.
Els extrems han d'estar acabats mitjançant tall de serra, a escaire.
Ha de conservar les seves característiques per al nombre d'usos previstos.
Toleràncies:
- Llargària nominal: + 50 mm, - 25 mm
- Amplària nominal: ± 2 mm
- Gruix: ± 0,3 mm
- Rectitud d'arestes: ± 2 mm/m
- Angles: ± 1°

Codi Validació: 434QLDQKKPDSG34J4N2N5QWZA
Verificació: https://polinya.eadministracio.cat/
Document signat electrònicament des de la plataforma esPublico Gestiona | Pàgina 377 de 570

TAULERS DE FUSTA:
Tauler de fusta que prové de troncs sans de fibres rectes, uniformes, apretades i paral·leles.
No ha de tenir signes de putrefacció, corcs, fongs, nusos morts, estelles, semes ni descoloracions.
Es poden admetre esquerdes superficials produïdes per la dessecació que no afectin les característiques de la fusta.
Pes específic aparent (UNE 56-531) (P):): 4 <= P <= 6 kN/m3
Contingut d'humitat (UNE 56-529): <= 15%
Higroscopicitat (UNE 56-532): Normal
Coeficient de contracció volumètrica (UNE 56533) (C): 0,35% <= C <= 0,55%
Coeficient d'elasticitat:
- Fusta de pi: Aprox. 15000 N/mm2
- Fusta d'avet: Aprox. 14000 N/mm2
Duresa (UNE 56-534): <= 4
Resistència a la compressió (UNE 56-535):
- En la direcció paral·lela a les fibres: >= 30 N/mm2
- En la direcció perpendicular a les fibres: >= 10 N/mm2
Resistència a la tracció (UNE 56-538):
- En la direcció paral·lela a les fibres: >= 30 N/mm2
- En la direcció perpendicular a les fibres: >= 2,5 N/mm2
Resistència a la flexió (UNE 56-537): >= 30 N/mm2
Resistència a l'esforç tallant: >= 5 N/mm2
Resistència al clivellament (UNE 56-539): >= 1,5 N/mm2
TAULERS D'AGLOMERAT DE FUSTA:
Tauler de fibres lignocel·lulòsiques aglomerades en sec per mitjà de resines sintètiques i premsat en calent.
Ha d'estar fregat amb paper de vidre per ambdues cares.
No ha de tenir defectes superficials.
Pes específic: >= 6,5 kN/m3
Mòdul d'elasticitat:
- Mínim: 2100 N/mm2
- Mitjà: 2500 N/mm2
Humitat del tauler (UNE 56710): >= 7%, <= 10%
Inflament en:
- Gruix: <= 3%
- Llargària: <= 0,3%
- Absorció d'aigua: <= 6%
Resistència a la tracció perpendicular a les cares: >= 0,6 N/mm2
Resistència a l'arrencada de cargols:
- A la cara: >= 1,40 kN
- Al cantell: >= 1,15 kN
2.- CONDICIONS DE SUBMINISTRAMENT I EMMAGATZEMATGE
Subministrament: De manera que no s'alterin les seves condicions.
Emmagatzematge: De manera que no es deformin i en llocs secs i ventilats, sense contacte directe amb el terra.
3.- UNITAT I CRITERI D'AMIDAMENT
Unitat d'amidament: la indicada a la descripció de l'element
Criteri d'amidament: quantitat necessària subministrada a l'obra
4.- NORMATIVA DE COMPLIMENT OBLIGATORI
No hi ha normativa de compliment obligatori.

B0 MATERIALS BÀSICS

B0D MATERIALS PER A ENCOFRATS I APUNTALAMENTS

B0DZ MATERIALS AUXILIARS PER A ENCOFRATS I APUNTALAMENTS

B0DZ1- DESENCOFRANT

0.- ELEMENTS QUE CONTEMPLA EL PLEC

B0DZ1-0ZLZ.

Codi Validació: 434QLDQKKPDSG34J4N2N5QWZA
Verificació: https://polinya.eadministracio.cat/
Document signat electrònicament des de la plataforma esPublico Gestiona | Pàgina 378 de 570

1.- DEFINICIÓ I CONDICIONS DELS ELEMENTS
Elements auxiliars per al muntatge d'encofrats i apuntalaments, i per a la protecció dels espais de treball a les bastides i els encofrats.
S'han considerat els elements següents:
- Tensors per a encofrats de fusta
- Grapes per a encofrats metàl·lics
- Fleixos d'acer laminat en fred amb perforacions, per al muntatge d'encofrats metàl·lics
- Desencofrants
- Conjunts de perfils metàl·lics desmuntables per a suport d'encofrat de sostres o de cassetons recuperables
- Bastides metàl·liques
- Elements auxiliars per a plafons metàl·lics
- Tubs metàl·lics de 2,3" de D, per a confecció d'entramats, baranes, suports, etc.
- Element d'unió de tubs de 2,3" de D, per a confecció d'entramat, baranes, suports, etc.
- Planxa d'acer, de 8 a 12 mm de gruix per a protecció de rases, pous, etc.

CARACTERÍSTIQUES GENERALS:
Tots els elements han de ser compatibles amb el sistema de muntatge que utilitzi l'encofrat o apuntalament i no han de disminuir les seves característiques ni la seva capacitat portant.
Han de tenir la resistència i la rigidesa suficient per a garantir el compliment de les tolerències dimensionals i per a resistir, sense assentaments ni deformacions perjudicials, les accions que es puguin produir sobre aquests com a conseqüència del procès de formigonament i, especialment, per les pressions del formigó fresc o dels mètodes de compactació utilitzats.
Aquestes condicions s'han de mantenir fins que el formigó hagi adquirit la resistència suficient per a suportar les tensions a que serà sotmès durant el desencofrat o desemmotllat.
Es prohibeix l'ús d'alumini en motlles que hagin d'estar en contacte amb el formigó, excepte quan es faciliti a la DF certificat emès per una entitat de control, conforme els panells han rebut tractament superficial que eviti la reacció amb els àlcalis del ciment

DESENCOFRANT:
Vernís antiadherent format amb silicones o preparat amb olis solubles en aigua o greix diluït.
No s'ha d'utilitzar com a desencofrant el gas-oil, els greixos comuns ni altres productes anàlegs.
Ha d'evitar l'adherència entre el formigó i l'encofrat, sense alterar l'aspecte posterior del formigó ni impedir l'aplicació de revestiments.
No ha d'impedir la construcció de junts de formigonat, en especial quan es tracti d'elements que s'hagin d'unir per a treballar de forma solidària.
No ha d'alterar les propietats del formigó amb què estigui en contacte, ni les armadures o l'encofrat, i no ha de produir efectes perjudicials al mediambient
S'ha de facilitar a la DF un certificat on es reflecteixin les característiques del producte i els seus possibles efectes sobre el formigó, abans de la seva aplicació

2.- CONDICIONS DE SUBMINISTRAMENT I EMMAGATZEMATGE
Subministrament: De manera que no s'alterin les seves condicions.
Emmagatzematge: En lloc sec, protegit de la intempèrie i sense contacte directe amb el terra, de manera que no s'alterin les seves condicions.

DESENCOFRANT:
Temps màxim d'emmagatzematge: 1 any

3.- UNITAT I CRITERI D'AMIDAMENT
Unitat d'amidament: la indicada a la descripció de l'element
Criteri d'amidament: quantitat necessària subministrada a l'obra

4.- NORMATIVA DE COMPLIMENT OBLIGATORI
Real Decreto 470/2021, de 29 de junio, por el que se aprueba el Código Estructural.
Orden de 9 de marzo de 1971 por la que se aprueba la Ordenanza General de Seguridad e Higiene en el Trabajo.

B0 MATERIALS BÀSICS

B0E MATERIALES BÁSICOS DE AGLOMERADOS DE CEMENTO

B0E2- BLOQUE DE MORTERO DE CEMENTO

0.- ELEMENTS QUE CONTEMPLA EL PLEC

B0E2-0EKY.

Codi Validació: 434QLDQKKPDSG34J4N2N5QWZA
Verificació: https://polinya.eadministracio.cat/
Document signat electrònicament des de la plataforma esPublico Gestiona | Pàgina 379 de 570

1.- DEFINICIÓN Y CONDICIONES DE LOS ELEMENTOS
Piezas de hormigón realizadas con áridos densos, ligeros o con la combinación de ambos, utilizadas en albañilería (fachadas vistas o revestidas, estructuras portantes y no portantes, muros y divisorias interiores, para su uso en edificación e ingeniería civil)
Se han considerado los siguientes tipos:
Según el nivel de confianza de las piezas en relación con la resistencia a la compresión:
- Piezas de categoría I: piezas con una resistencia a compresión declarada con probabilidad de no alcanzarse inferior al 5%.
- Piezas de categoría II: piezas que no cumplen el nivel de confianza especificado en la categoría I.
En función del volumen y disposición de huecos:
- Piezas macizas
- Piezas perforadas
- Piezas aligeradas
- Piezas huecas
Se consideran los siguientes acabados superficiales de los bloques:
- Liso
- Rugoso
- Con relieve especial
- Esmaltados
CARACTERÍSTICAS GENERALES:
La pieza esta fabricada a base de cemento, áridos y agua y puede contener aditivos, adiciones, pigmentos, colorantes u otros materiales incorporados durante o después del proceso de fabricación.
Los extremos pueden ser lisos o machihembrados.
No tendrá deformaciones, alabeos ni desconchados en las aristas.
No tendrá fisuras y su textura superficial será la adecuada para facilitar la adherencia del posible revestimiento.
Su color será uniforme, estable y continuo en toda la masa.
La disposición de los huecos será tal que evite riesgos de aparición de fisuras en tabiquillos y paredes de la pieza durante el manejo o colocación.
El fabricante declarará las dimensiones nominales de las piezas en milímetros y en el orden: largo, ancho y alto.
Volumen de huecos:
- Macizo: <= 25%
- Perforado: <= 50%
- Aligerado: <= 60%
- Hueco: <= 70%
Volumen de cada hueco:
- Macizo: <= 12,5%
- Perforado, aligerado y hueco: <= 25%
Espesor total de los tabiquillos (relación con el espesor total):
- Macizo: >= 37,5%
- Perforado: >= 30%
- Aligerado: >= 20%
Las características siguientes cumplirán con los valores declarados por el fabricante, ensayados según la norma correspondiente, dentro del límite de tolerancia indicado, en su caso.
Características esenciales:
- Durabilidad (resistencia hielo/deshielo)
Características esenciales en piezas para uso en elementos con requisitos estructurales:
- Tolerancia en las dimensiones (UNE-EN 772-16): <= valor declarado por el fabricante, con indicación de la categoría
- Espesor de la pared exterior (UNE-EN 772-16)
- Forma de la pieza (UNE-EN 772-16, UNE-EN 772-2)
- Resistencia a la compresión (UNE-EN 772-1): >= 5 N/mm2, >= valor declarado por el fabricante, con indicación de categoría I o II
- Estabilidad dimensional ante la humedad (UNE-EN 772-14): <= valor declarado por el fabricante
- Adherencia (UNE-EN 1052-3): >= valor declarado por el fabricante
Características esenciales en piezas para uso en elementos con exigencias ante el fuego:
- Clase de reacción al fuego: exigencia en función del contenido en masa o volumen, de materiales orgánicos distribuidos de forma homogénea: - Piezas con <= 1,0%: A1 - Piezas con > 1,0% (UNE-EN 13501-1)
Características esenciales en piezas para uso en elementos en presencia de humedad o en caras expuestas a exteriores:
- Absorción de agua (UNE-EN 772-11): <= valor declarado por el fabricante
Características esenciales en piezas para los usos previstos en el apartado 4.1 del DB HE 1.
- Propiedades térmicas (UNE-EN 1745)
- Permeabilidad al vapor de agua (UNE-EN 1745)
Características esenciales en piezas para uso en elementos con exigencias acústicas:
- Densidad aparente en seco (UNE-EN 772-13)
- Tolerancia de la densidad (UNE-EN 772-13): ±10%

Codi Validació: 434QLDQKKPDSG34J4N2N5QWZA
Verificació: https://polinya.eadministracio.cat/
Document signat electrònicament des de la plataforma esPublico Gestiona | Pàgina 380 de 570

- Porcentaje de huecos (UNE-EN 772-16, UNE-EN 772-2)
- Cajeado: <= 20% volumen total
- Bloques cara vista: - Planeidad caras (UNE-EN 772-20): El valor declarado por el fabricante estará dentro de los límites especificados en la UNE-EN 771-3 - Aspecto superficial (UNE-EN 771-3)

Características complementarias:
- Resistencia a flexotracción (UNE-EN 772-6): >= valor declarado por el fabricante
- Densidad seca absoluta (UNE-EN 772-13)

2.- CONDICIONES DE SUMINISTRO Y ALMACENAJE
Suministro: Empaquetados sobre palets.
Almacenamiento: En lugares protegidos de la intemperie y sin contacto directo con el suelo ni con sustancias o ambientes que perjudiquen física o químicamente el material constitutivo de la pieza. Se evitará que se rompan o se desportillen.
3.- UNIDAD Y CRITERIO DE MEDICIÓN
Unidad de medición: la indicada en la descripción del elemento
Criterio de medición: cantidad necesaria suministrada en la obra
4.- NORMATIVA DE CUMPLIMIENTO OBLIGATORIO
UNE-EN 771-3:2004 Especificaciones de piezas para fábrica de albañilería. Parte 3: Bloques de hormigón (áridos densos y ligeros).
UNE-EN 771-3:2004/A1:2005 Especificaciones de piezas para fábrica de albañilería. Parte 3: Bloques de hormigón (áridos densos y ligeros).
Documento Básico de Seguridad estructural Fábrica DB-SE-F, parte II del CTE, aprobado por el Real Decreto 314/2006.
5.- CONDICIONES DE CONTROL DE RECEPCIÓN
CONDICIONES DE MARCADO Y CONTROL DE LA DOCUMENTACIÓN:
Si el material tiene que ser componente de la hoja principal del cerramiento exterior de un edificio, el fabricante debe declarar, como mínimo, los valores para las propiedades hídricas siguientes, según lo especificado en el apartado 4.1 del DB HS 1:
- Absorción de agua por capilaridad
- Succión o tasa de absorción de agua inicial (kg/m2.min)
- Absorción de agua a largo plazo o por inmersión total (% o g/m3)

El suministrador pondrá a disposición de la DF si ésta lo solicita, la siguiente documentación, que acredita el marcado CE, según el sistema de evaluación de conformidad aplicable, de acuerdo con lo que dispone el apartado 7.2.1 del CTE: - Productos para muros, pilares y particiones (piezas Categoría I*). * Piezas con una resistencia a compresión declarada con una probabilidad de error inferior o igual al 5%. Se puede determinar con el valor medio o con el valor característico: - Sistema 2+: Declaración de Prestaciones - Productos para muros, pilares y particiones (piezas Categoría II**). ** Piezas con una resistencia a compresión declarada con una probabilidad de error superior al 5%. Se puede determinar con el valor medio o con el valor característico: - Sistema 4: Declaración de Prestaciones
En el embalaje o en el albarán de entrega constarán los siguientes datos:
- Clasificación según DB-SE-F (Tabla 4.1)
- Marcado CE de conformidad con lo dispuesto en el Real Decreto 1328/1995, de 28 de julio. El símbolo normalizado del marcado CE se acompañará de la siguiente información: - Numero de identificación del organismo notificado (sólo para el sistema 2+) - Marca del fabricante y lugar de origen - Dos últimos dígitos del año en que se ha impreso el marcado CE. - Número del certificado de conformidad del control de producción en fábrica, en su caso - Referencia a la norma UNE-EN 771-3 - Descripción de producto: nombre genérico, material, dimensiones y uso al que va destinado. - Información de las características esenciales según anexo ZA de la UNE-EN 771-3

OPERACIONES DE CONTROL:
Se comprobará que se han adoptado las medidas necesarias para asegurar la compatibilidad entre los diferentes productos, elementos y sistemas constructivos.
El control de recepción de material verificará que las características de los materiales son coincidentes con lo establecido en la DT. Este control cumplirá lo especificado en el apartado 7.2 del CTE.
Control de documentación: documentos de origen (hoja de suministro y etiquetado), certificado de garantía del fabricante, en su caso, (firmado por persona física) y los documentos de conformidad o autorizaciones administrativas exigidas, incluida la documentación correspondiente al marcado CE cuando sea pertinente.
Control mediante distintivos de calidad y evaluaciones de idoneidad: En el caso en que el fabricante disponga de alguna marca de calidad, aportará la documentación correspondiente.
Control de recepción mediante ensayos: Si el material dispone de una marca legalmente reconocida en un país de la CEE (Marcado CE, AENOR, etc.) se podrá prescindir de los ensayos de control de recepción de las características del material garantizadas por la marca, y la DF solicitará en este caso, los resultados de los ensayos correspondientes al suministro recibido. En cualquier caso, la DF podrá solicitar ensayos de control de recepción si lo cree conveniente.
Se pedirán al contratista los certificados del fabricante que garanticen el cumplimiento del pliego de condiciones técnicas.
En el caso de realizarse el control mediante ensayos, se efectuaran las siguientes comprobaciones:

Codi Validació: 434QLDQKKPDSG34J4N2N5QWZA
Verificació: https://polinya.eadministracio.cat/
Document signat electrònicament des de la plataforma esPublico Gestiona | Pàgina 381 de 570

- Antes de empezar la obra de cada 5.000 unidades se determinará la resistencia a compresión de una muestra de 10 bloques, según la norma UNE-EN 772-1.
OPERACIONES DE CONTROL EN ELEMENTOS PARA PAREDES ESTRUCTURALES:
Las piezas de categoría I tendrán una resistencia declarada. El fabricante aportará la documentación que acredite que el valor declarado de la resistencia a compresión se obtenga según establece la UNE-EN 771-3 y ensayos según la UNE-EN 772-1, y la existencia de un plan de control de producción industrial que dé garantías.
Las piezas de categoría II tendrán una resistencia a compresión declarada igual al valor medio obtenido en ensayo según UNE-EN 772-1, aunque el nivel de confianza pueda resultar inferior al 95%.
CRITERIOS DE TOMA DE MUESTRAS:
Se seguirán las instrucciones de la DF y los criterios de las normas de procedimiento indicadas en cada ensayo.
En piezas para elementos estructurales, el número de piezas necesarias para determinar la conformidad con las especificaciones declaradas del fabricante, seguirá las designaciones de la tabla A1 de la norma UNE-EN 771-3.
INTERPRETACIÓN DE RESULTADOS Y ACTUACIONES EN CASO DE INCUMPLIMIENTO:
Si en los plazos establecidos al comenzar la obra no se hace la entrega de los certificados de calidad del fabricante, se realizará una serie completa de ensayos en las piezas almacenadas a cargo del Contratista.
Los resultados de los ensayos sobre todas las piezas de las muestras deben cumplir las condiciones especificadas. En caso de incumplimiento, se repetirá el ensayo, a cargo del contratista, sobre el doble número de muestras del mismo lote, aceptando éste, cuando los resultados obtenidos sobre todas las piezas resulten satisfactorios.

B0 MATERIALS BÀSICS

B0F MATERIALS BÀSICS DE CERÀMICA

B0F1 MAONS CERÀMICS

B0F1A- MAÓ CALAT

0.- ELEMENTS QUE CONTEMPLA EL PLEC

B0F1A-0760.

1.- DEFINICIÓ I CONDICIONS DELS ELEMENTS
Peces d'argila cuita utilitzades en el ram de paleta (façanes vistes o revestides, estructures portants i no portants, murs i divisòries interiors, tant a edificació com a enginyeria civil)
S'han considerat els tipus següents:
En funció de la densitat aparent:
- Peces LD, amb una densitat aparent menor o igual a 1000 kg/m3, per a parets revestides
- Peces HD, peces per a elements sense revestir o per a revestir i amb una densitat aparent més gran de 1000 kg/m3
En funció del nivell de confiança de les peces respecte a la resistència a la compressió:
- Peces de categoria I: peces amb una resistència a compressió declarada amb probabilitat de no assolir-se inferior al 5%.
- Peces de categoria II: peces que no compleixen el nivell de confiança especificat per la categoria I.
En funció del volum i disposició de forats:
- Peces massisses
- Peces calades
- Peces alleugerides
- Peces foradades
CARACTERÍSTIQUES GENERALS:
Les peces han de presentar regularitat de dimensions i de forma.
No ha de tenir esquerdes, forats, exfoliacions, ni escrostonaments d'arestes.
Si és de cara vista no ha de tenir imperfeccions, taques, cremades, etc. i la uniformitat de color en el maó i en el conjunt de les remeses ha de complir les condicions subjectives requerides per la DF.
La disposició dels forats ha de ser de manera que no hi hagi risc de que apareguin fissures en els envanets i parets de la peça durant la seva manipulació o col·locació.

Codi Validació: 434QLDQKKPDSG34J4N2N5QWZA
Verificació: https://polinya.eadministracio.cat/
Document signat electrònicament des de la plataforma esPublico Gestiona | Pàgina 382 de 570

Ha de tenir una textura uniforme. Està suficientment cuit si s'aprecia un so agut en ser colpejat i un color uniforme en fracturar-se.
El fabricant ha de declarar la dimensions nominals de les peces en mil·límetres i en l'ordre de llarg, ample i alt.
Volum de forats:
- Massís: <= 25%
- Calat: <= 45%
- Alleugerit: <= 55%
- Foradat: <= 70%
Volum de cada forat: <= 12,5%
Gruix total dels envanets (relació amb el gruix total):
- Massís: >= 37,5%
- Calat: >= 30%
- Alleugerit: >= 20%
Les característiques següents han de complir amb els valors declarats pel fabricant, assajades segons la norma corresponent, dins del límit de tolerància indicat, en el seu cas:
Característiques essencials en peces per a ús en elements amb requisits estructurals:
- Resistència mitja a compressió (UNE-EN 772-1): >= 5 N/mm2, >= valor declarat pel fabricant, amb indicació de categoria I o II
- Adherència (UNE-EN 1052-3): >= valor declarat pel fabricant
- Contingut en sals solubles actives (UNE-EN 772-5): <= valor declarat pel fabricant, amb indicació de la seva categoria
Característiques essencials en peces per a ús en elements amb exigències davant el foc:
- Classe de reacció al foc: exigència en funció del contingut en massa o volum, de materials orgànics distribuïts de forma homogènia: - Peces amb <= 1,0%: A1 - Peces amb > 1,0% (UNE-EN 13501-1)
Característiques essencials en peces per a ús en elements amb exigències acústiques:
- Tolerància en les dimensions (UNE-EN 772-16): <= valor declarat pel fabricant, amb indicació de la categoria
- Forma de la peça (UNE-EN 771-1)
- Especificacions dels forats: Disposició, volum, superfície, gruix dels envanets (UNE-EN 772-3)
- Densitat absoluta (UNE-EN 772-13):
- Tolerancia de la densitat (UNE-EN 772-13): El valor declarat pel fabricant ha d'estar dins dels límits següents en funció de la categoria. - D1: <= 10% - D2: <= 5% - Dm: <= desviació declarada pel fabricant en %
Característiques essencials en peces per als usos previstos en l'apartat 4.1 del DB HE 1:
- Propietats tèrmiques (UNE-EN 1745)
- Permeabilitat al vapor d'aigua (UNE-EN 1745)
Els pinyols de calç no han de reduir la resistència de la peça (després de l'assaig reiteratiu sobre aigua en ebullició i la dessecació posterior a una temperatura de 105°C) en més de 10% si el maó és per a revestir i un 5% si es de cara vista, ni han de provocar més escrostonaments dels admesos un cop s'hagi submergit en aigua un temps mínim de 24 h.
PECES LD:
Les característiques següents han de complir amb els valors declarats pel fabricant, assajades segons la norma corresponent, dins del límit de tolerància indicat, en el seu cas:
Característiques essencials:
- Per a ús de cara vista o amb protecció de morter de capa fina: - Durabilitat (resistència gel/desgel)
Característiques essencials en peces per a ús en elements amb requisits estructurals:
- Per a peces perforades horitzontalment amb una dimensió >= 400 mm i envanets exteriors < a 12 mm que hagin d'anar revestides amb un lliscat: - Expansió per humitat (UNE-EN 772-19)
- Per a ús de cara vista o amb protecció de morter de capa fina: - Contingut en sals solubles actives (UNE-EN 772-5): El valor declarat pel fabricant ha d'estar dins dels límits especificats a l'UNE-EN 771-1 en funció de la categoria
Característiques essencials en peces per a ús en elements amb exigències acústiques:
- Densitat aparent (UNE-EN 772-13): <= 1000 kg/m3
PECES HD:
Les característiques següents han de complir amb els valors declarats pel fabricant, assajades segons la norma corresponent, dins del límit de tolerància indicat, en el seu cas:
Característiques essencials:
- Durabilitat (resistència gel/desgel): Indicació de la categoria en funció del grau d'exposició
Característiques essencials en peces per a ús en elements amb requisits estructurals:
- Expansió per humitat (UNE-EN 772-19)
- Per a ús de cara vista o amb protecció de morter de capa fina: - Contingut en sals solubles actives (UNE-EN 772-5): El valor declarat pel fabricant ha d'estar dins dels límits especificats a l'UNE-EN 771-1 en funció de la categoria
Característiques essencials en peces per a ús en elements amb exigències acústiques:
- Densitat aparent (UNE-EN 772-13): >= 1000 kg/m3
Característiques essencials en peces per a ús en cara vista o en barreres anticapil·laritat
- Absorció d'aigua: <= valor declarat pel fabricant - Cara vista (UNE-EN 771-1) - Barreres anticapil.laritat (UNE-EN 772-7)

Codi Validació: 434QLDQKKPDSG34J4N2N5QWZA
Verificació: https://polinya.eadministracio.cat/
Document signat electrònicament des de la plataforma esPublico Gestiona | Pàgina 383 de 570

Característiques complementàries:
- Succió immersió 60 ±2 s (UNE-EN 772-11) : <= valor declarat pel fabricant
2.- CONDICIONS DE SUBMINISTRAMENT I EMMAGATZEMATGE
Subministrament: Empaquetats sobre palets, de manera no totalment hermètica.
Emmagatzematge: De manera que no es trenquin o s'escantonin. No han d'estar en contacte amb terres que continguin solucions salines, ni amb productes que puguin modificar les seves característiques (cendres, fertilitzants, greixos, etc.).
3.- UNITAT I CRITERI D'AMIDAMENT
Unitat d'amidament: la indicada a la descripció de l'element
Criteri d'amidament: quantitat necessària subministrada a l'obra
4.- NORMATIVA DE COMPLIMENT OBLIGATORI
UNE-EN 771-1:2003 Especificaciones de piezas para fábrica de albañilería. Parte 1: Piezas de arcilla cocida.
UNE-EN 771-1:2003/A1:2006 Especificaciones de piezas para fábrica de albañilería. Parte 1: Piezas de arcilla cocida.
Documento Básico de Seguridad estructural Fábrica DB-SE-F, parte II del CTE, aprobado por el Real Decreto 314/2006.
5.- CONDICIONS DE CONTROL DE RECEPCIÓ
CONDICIONS DE MARCATGE I CONTROL DE LA DOCUMENTACIÓ:
Si el material ha de ser component del full principal del tancament exterior d'un edifici, el fabricant ha de declarar els valors de les propietats hídriques següents, d'acord amb l'especificat en l'apartat 4.1 del DB HS 1:
- Absorció d'aigua per capil·laritat
- Succió o tasa d'absorció d'aigua inicial (kg/m2.min)
- Absorció d'aigua a llarg termini o per immersió total (% o g/m3)
El subministrador ha de posar a disposició de la DF en el cas que aquesta ho sol·liciti, la documentació següent, que acredita el marcatge CE, segons el sistema d'avaluació de conformitat aplicable, d'acord amb el que disposa l'apartat 7.2.1 del CTE: - Productes per a murs, pilars i particions (peces Categoria I*). * Peces amb una resistència a compressió declarada amb una probabilitat d'error inferior o igual al 5%. Es pot determinar amb el valor mitjà o amb el valor característic: - Sistema 2+: Declaració de Prestacions - Productes per a murs, pilars i particions (peces Categoria II**). ** Peces amb una resistència a compressió declarada amb una probabilitat d'error superior al 5%. Es pot determinar amb el valor mitjà o amb el valor característic: - Sistema 4: Declaració de Prestacions
A l'embalatge o a l'albarà de lliurament han de constar-hi les dades següents:
- Classificació segons DB-SE-F (Taula 4.1)
- Marcatge CE de conformitat amb el que disposa el Reial Decret 1328/1995, de 28 de juliol. El símbol normalitzat del marcatge CE s'ha d'acompanyar de la següent informació: - Numero d'identificació del organisme notificat (només per al sistema 2+) - Marca del fabricant i lloc d'origen - Dos últims dígits del any en que s'ha imprès el marcat CE. - Número del certificat de conformitat del control de producció a fàbrica, en el seu cas - Referència a la norma EN 771-1 - Descripció de producte: nom generic, material, dimensions, .. i ús al que va destinat. - Informació de les característiques essencials segons annex ZA de l'UNE-EN 771-1
OPERACIONS DE CONTROL:
El control de recepció de material verificarà que les característiques dels materials són coincidents amb l'establert en la DT. Aquest control ha de complir l'especificat en l'apartat 7.2 del CTE.
Control de documentació: documents d'origen (full de subministrament i etiquetat), certificat de garantia del fabricant, en el seu cas, (signat per persona física) i els documents de conformitat o autoritzacions administratives exigides, inclòs la documentació corresponent al marcatge CE quan sigui pertinent.
Control mitjançant distintius de qualitat i avaluacions d'idoneïtat: En el cas que el fabricant disposi de marques de qualitat, ha d'aportar-ne la documentació corresponent.
Control de recepció mitjançant assaigs: Si el material disposa d'una marca legalment reconeguda a un país de la CEE (Marcatge CE, AENOR, etc.) es podrà prescindir dels assaigs de control de recepció de les característiques del material garantides per la marca; i la DF sol·licitarà en aquest cas, els resultats dels assaigs corresponents al subministrament rebut. En qualsevol cas, la DF podrà sol·licitar assaigs de control de recepció si ho creu convenient.
Les peces de categoria I tindran una resistència declarada. El fabricant aportarà la documentació que acrediti que el valor declarat de la resistència a compressió s'obtingui segons estableix l'UNE-EN 771-3 i assajades segons l'UNE-EN 772-1, i l'existència d'un pla de control de producció industrial que doni garanties.
Les peces de categoria II tindran una resistència a compressió declarada igual al valor mig obtingut en assaig segons UNE-EN 772-1, tot i que el nivell de confiança pot resultar inferior al 95%.
En el cas que es realitzi el control mitjançant assaigs, s'ha de fer les comprovacions següents:
- Abans de començar l'obra de cada 45000 unitats que arribin a l'obra, s'ha de determinar la resistència a la compressió d'una mostra de 6 maons, segons la norma UNE-EN 772-1.
CRITERIS DE PRESA DE MOSTRES:
S'han de seguir les instruccions de la DF i els criteris de les normes de procediment

Codi Validació: 434QLDQKKPDSG34J4N2N5QWZA
Verificació: https://polinya.eadministracio.cat/
Document signat electrònicament des de la plataforma esPublico Gestiona | Pàgina 384 de 570

indicades en cada assaig.
INTERPRETACIÓ DE RESULTATS I ACTUACIONS EN CAS D'INCOMPLIMENT:
Si en els terminis establerts al començar l'obra no es fa l'entrega dels certificats de qualitat del fabricant, es realitzarà una sèrie completa d'assaigs sobre el material rebut a càrrec del Contractista.
En general, els resultats dels assaigs sobre totes les peces de les mostres han de complir les condicions especificades.
En el cas de la resistència a compressió, el valor a comparar amb l'especificació s'obtindrà amb la fórmula: Rck = Rc - 1,64 s, essent:
- s: Desviació típica (n-1), s ^2 = (Rci Rc) ^2/(n-1)
- Rc: Valor mig de les resistències de les provetes
- Rci: Valor de resistència de cada proveta
- n: Nombre de provetes assajades
En cas d'incompliment en un assaig, es repetirà, a càrrec del contractista, sobre el doble numero de mostres del mateix lot, acceptant-ne aquest, quan els resultats obtinguts siguin conformes a les especificacions exigides.
- En element estructural incloure la verificació: - En el cas de l'assaig de massa, es prendrà com a resultat el valor mig de les 6 determinacions realitzades.

B4 ESTRUCTURES

B44 MATERIALS D'ACER PER A ESTRUCTURES

B44Z- PERFIL D'ACER PER A ESTRUCTURES

0.- ELEMENTS QUE CONTEMPLA EL PLEC

B44Z-0M07.

1.- DEFINICIÓ I CONDICIONS DELS ELEMENTS
Perfils d'acer per a usos estructurals, formats per peça simple o composta i tallats a mida o treballats a taller.
S'han considerat els tipus següents:
- Perfils d'acer laminat en calent, de les sèries IPN, IPE, HEA, HEB, HEM o UPN, d'acer S275JR, S275J0, S275J2, S355JR, S355J0 o S355J2, segons UNE-EN 10025-2
- Perfils d'acer laminat en calent de les sèries L, LD, T, rodó, quadrat, rectangular o planxa, d'acer S275JR, S275J0, S275J2, S355JR, S355J0 o S355J2, segons UNE-EN 10025-2
- Perfils foradats d'acer laminat en calent de les sèries rodó, quadrat o rectangular d'acer S275J0H o S355J2H, segons UNE-EN 10210-1
- Perfils foradats conformats en fred de les sèries rodó, quadrat o rectangular d'acer S275J0H o S355J2H, segons UNE-EN 10219-1
- Perfils conformats en fred, de les sèries L, LD, U, C, Z, o Omega, d'acer S235JRC, segons UNE-EN 10025-2
- Perfils d'acer laminat en calent, en planxa, d'acer amb resistència millorada a la corrosió atmosfèrica S355J0WP o S355J2WP, segons UNE-EN 10025-5
S'han considerat els tipus d'unió següents:
- Amb soldadura
- Amb cargols
S'han considerat els acabats de protecció següents (no aplicable als perfils d'acer amb resistència millorada a la corrosió atmosfèrica):
- Una capa d'emprimació antioxidant
- Galvanitzat
CARACTERÍSTIQUES GENERALS:
No ha de tenir defectes interns o externs que perjudiquin la seva correcta utilització.
PERFILS D'ACER LAMINAT EN CALENT:
El fabricant ha de garantir que la composició química i les característiques mecàniques i tecnològiques de l'acer utilitzat en la fabricació de perfils, seccions i planxes, compleix les determinacions de les normes de condicions tècniques de subministrament següents:
- Perfils d'acer laminat en calent: UNE-EN 10025-1 i UNE-EN 10025-2
- Perfils d'acer laminat en calent amb resistència millorada a la corrosió atmosfèrica: UNE-EN 10025-1 i PNE-EN 10025-5
Les dimensions i les toleràncies dimensionals i de forma han de ser les indicades a les següents normes:

Codi Validació: 434QLDQKKPDSG34J4N2N5QWZA
Verificació: https://polinya.eadministracio.cat/
Document signat electrònicament des de la plataforma esPublico Gestiona | Pàgina 385 de 570

- Perfil IPN: UNE-EN 10024
- Perfil IPE, HEA, HEB i HEM: UNE-EN 10034
- Perfil UPN: UNE-EN 10279
- Perfil L i LD: UNE-EN 10056-1 i UNE-EN 10056-2
- Perfil T: UNE-EN 10055
- Rodó: UNE-EN 10060
- Quadrat: UNE-EN 10059
- Rectangular: UNE-EN 10058
- Planxa: EN 10029 o UNE-EN 10051

PERFILS FORADATS:
El fabricant ha de garantir que la composició química i les característiques mecàniques i tecnològiques de l'acer utilitzat en la fabricació de perfils compleix les determinacions de les normes de condicions tècniques de subministrament següents:
- Perfils foradats d'acer laminat en calent: UNE-EN 10210-1
- Perfils foradats conformats en fred: UNE-EN 10219-1

Les toleràncies dimensionals han de complir les especificacions de les següents normes:
- Perfils foradats d'acer laminat en calent: UNE-EN 10210-2
- Perfils foradats conformats en fred: UNE-EN 10219-2

PERFILS CONFORMATS EN FRED:
El fabricant ha de garantir que la composició química i les característiques mecàniques i tecnològiques de l'acer utilitzat en la fabricació de perfils i seccions, compleix les determinacions de les normes de condicions tècniques de subministrament del producte de partida.
Les toleràncies dimensionals i de la secció transversal han de complir les especificacions de la norma UNE-EN 10162.
PERFILS TREBALLATS A TALLER AMB SOLDADURA:
El material d'aportació utilitzat ha de ser apropiat als materials a soldar i al procediment de soldadura.
Les característiques mecàniques del material d'aportació han de ser superiors a les del material base.
En acers de resistència millorada a la corrosió atmosfèrica, la resistència a la corrosió del material d'aportació ha de ser equivalent a la del material base.
Els procediments autoritzats per a realitzar unions soldades són:
- Per arc elèctric manual amb elèctrode revestit
- Per arc amb fil tubular, sense protecció gasosa
- Per arc submergit amb fil/filferro
- Per arc submergit amb elèctrode nu
- Per arc amb gas inert
- Per arc amb gas actiu
- Per arc amb fil tubular, amb protecció de gas actiu
- Per arc amb fil tubular, amb protecció de gas inert
- Per arc amb elèctrode de wolfram i gas inert
- Per arc de connectors

Les soldadures s'han de fer per soldadors certificats per un organisme acreditat i qualificats segons l'UNE-EN 287-1.
Abans de començar a soldar s'ha de verificar que les superfícies i vores a soldar són adequades al procés de soldadura i que estan lliures de fissures.
Totes les superfícies a soldar s'han de netejar de qualsevol material que pugui afectar negativament la qualitat de la soldadura o perjudicar el procés de soldatge. S'han de mantenir seques i lliures de condensacions.
S'ha d'evitar la projecció d'espurnes erràtiques de l'arc. Si es produeix s'ha de sanejar la superfície d'acer.
S'ha d'evitar la projecció de soldadura. Si es produeix s'ha d'eliminar.
Els components a soldar han d'estar correctament col·locats i fixos en la seva posició mitjançant dispositius adequats o soldadures de punteig, de manera que les unions a soldar siguin accessibles i visibles per al soldador. No s'han d'introduir soldadures addicionals.
L'armat dels components estructurals s'ha de fer de manera que les dimensions finals estiguin dintre de les toleràncies establertes.
Les soldadures provisionals s'han d'executar seguint les especificacions generals. S'han d'eliminar totes les soldadures de punteig que no s'incorporin a les soldadures finals.
Quan el tipus de material de l'acer i/o la velocitat de refredament puguin produir un enduriment de la zona tèrmicament afectada s'ha de considerar la utilització del precalentament. Aquest s'ha d'estendre 75 mm en cada component del metall base.
No s'ha d'accelerar el refredament de les soldadures amb mitjans artificials.
Els cordons de soldadura successius no han de produir osques.
Els defectes de soldadura no s'han de tapar amb soldadures posteriors. S'han d'eliminar de cada passada abans de fer la següent.
Després de fer un cordó de soldadura i abans de fer el següent, cal netejar l'escòria per mitjà d'una picola i d'un raspall.
L'execució dels diferents tipus de soldadures s'ha de fer d'acord amb els requisits establ a l'apartat 10.3.4 del DB-SE A i l'article 94 del CODI ESTRUCTURAL per a obres d'edificaci d'acord amb l'article 640.5.2 del PG3 i l'article 94 del CODI ESTRUCTURAL per a obres d'enginyeria civil.

Codi Validació: 434QLDQKKPDSG34J4N2N5QWZA
Verificació: https://polinya.eadministracio.cat/
Document signat electrònicament des de la plataforma esPublico Gestiona | Pàgina 386 de 570

S'ha de reduir al mínim el nombre de soldadures a efectuar a l'obra.
Les operacions de tall s'han de fer amb serra, cisalla i oxitall automàtic. S'admet l'oxitall manual únicament quan el procediment automàtic no es pugui practicar.
S'accepten els talls fets amb oxitall si no presenten irregularitats significatives i si s'eliminin les restes d'escòria.
Es poden utilitzar procediments de conformat en calent o en fred sempre que les característiques del material no queden per sota dels valors especificats.
Per al conformat en calent s'han de seguir les recomanacions del productor siderúrgic. El doblat o conformat no s'ha de fer durant l'interval de calor blau (250°C a 380°C).
El conformat en fred s'ha de fer respectant les limitacions indicades en la norma del producte. No s'admeten les martellades.
Els angles entrants i entalles han de tenir un acabat arrodonit amb un radi mínim de 5 mm.
Toleràncies de fabricació:
- En obres d'edificació: Límits establerts a l'apartat 11.1 de DB-SE A
- En obres d'enginyeria civil: Límits establerts a l'article 640.12 del PG3
PERFILS TREBALLATS A TALLER AMB CARGOLS:
S'utilitzaran cargols normalitzats d'acord a les normes recollides a la taula 85.2.b del CODI ESTRUCTURAL
Els cargols aixamfranats, cargols calibrats, perns articulats i els cargols hexagonals d'injecció s'han d'utilitzar seguint les instruccions del seu fabricant i han de complir els requisits addicionals establerts a l'article 85.2 del CODI ESTRUCTURAL.
La situació dels cargols a la unió ha de ser tal que redueixi la possibilitat de corrosió i pandeig local de les xapes, i ha de facilitar el muntatge i les inspeccions.
El diàmetre nominal mínim dels cargols ha de ser de 12 mm.
La rosca pot estar inclosa en el pla de tall, excepte en el cas que els cargols s'utilitzin com a calibrats.
Després del collat l'espiga del cargol ha de sobresortir de la rosca de la femella. Entre la superfície de recolzament de la femella i la part no roscada de l'espiga ha d'haver, com a mínim:
- En cargols pretesats: 4 filets complerts més la sortida de la rosca
- En cargols sense pretesar: 1 filet complert més la sortida de la rosca
Les superfícies dels caps de cargols i femelles han d'estar perfectament planes i netes.
En els cargols col·locats en posició vertical, la femella ha d'estar situada per sota del cap del cargol.
En els forats rodons normals i amb cargols sense pretesar no és necessari utilitzar volanderes. Si s'utilitzen han d'anar sota el cap dels cargols, han de ser aixamfranades i el xamfrà ha d'estar situat en direcció al cap del cargol.
En els cargols pretesats, les volanderes han de ser planes endurides i han d'anar col·locades de la forma següent:
- Cargols 10.9: sota el cap del cargol i de la femella
- Cargols 8.8: sota de l'element que gira
Els forats per als cargols s'han de fer amb perforadora mecànica. S'admet un altre procediment sempre que proporcioni un acabat equivalent.
Es permet l'execució de forats amb punxonatge sempre que es compleixin els requisits establerts a l'apartat 10.2.3 del DB-SE A en obres d'edificació o els establerts a l'apartat 640.5.1.1 del PG3 en obres d'enginyeria civil.
És recomanable que, sempre que sigui possible, es perforin d'un sol cop els forats que travessin dues o més peces.
Els forats allargats s'han de fer amb una operació de punxonatge, o amb la perforació o punxonatge de dos forats i posterior oxitall.
Després de perforar les peces i abans d'unir-les s'han d'eliminar les rebaves.
Els cargols i les femelles no s'han de soldar, a menys que així ho expliciti el plec de condicions tècniques particulars.
S'han de col·locar el nombre suficient de cargols de muntatge per assegurar la immobilitat de les peces armades i el contacte íntim de les peces d'unió.
Les femelles s'han de muntar de manera que la seva marca de designació sigui visible després del muntatge.
En els cargols sense pretesar, cada conjunt de cargol, femella i volandera(es) s'ha de collar fins arribar al "collat a tocar" sense sobretesar els cargols. En grups de cargols aquest procés s'ha de fer progressivament començant pels cargols situats al centre. Si és necessari s'han de fer cicles addicionals de collat .
Abans de començar el pretesat, els cargols pretesats d'un grup s'han de collar d'acord amb el que s'ha indicat per als cargols sense pretesar. Per a que el pretesat sigui uniforme s'han de fer cicles addicionals de collat.
S'han de retirar els conjunts de cargol pretesat, femella i volandera(es) que després de collats fins al pretesat mínim, s'afluixin.
El collat dels cargols pretesats s'ha de fer seguint un dels procediments següents:
- Mètode de la clau dinamomètrica.
- Mètode de la femella indicadora.
- Mètode convinat.
Les operacions de tall s'han de fer amb serra, cisalla i oxitall automàtic. S'admet l'oxita manual únicament quan el procediment automàtic no es pugui practicar.
S'accepten els talls fets amb oxitall si no presenten irregularitats significatives i si

Codi Validació: 434QLDQKKPDSG34J4N2N5QWZA
Verificació: https://polinya.eadministracio.cat/
Document signat electrònicament des de la plataforma esPublico Gestiona | Pàgina 387 de 570

s'eliminin les restes d'escòria.
Es poden utilitzar procediments de conformat en calent o en fred sempre que les característiques del material no queden per sota dels valors especificats.
Per al conformat en calent s'han de seguir les recomanacions del productor siderúrgic. El doblat o conformat no s'ha de fer durant l'interval de calor blau (250°C a 380°C).
El conformat en fred s'ha de fer respectant les limitacions indicades en la norma del producte. No s'admeten les martellades.
Els angles entrants i entalles han de tenir un acabat arrodonit amb un radi mínim de 5 mm.
Toleràncies de fabricació:
- En obres d'edificació: Límits establerts a l'apartat 11.1 de DB-SE A
- En obres d'enginyeria civil: Límits establerts als apartat 640.5 i 640.12 del PG3
PERFILS PROTEGITS AMB EMPRIMACIÓ ANTIOXIDANT:
La capa d'emprimació antioxidant ha de cobrir de manera uniforme totes les superfícies de la peça.
No ha de tenir fissures, bosses ni altres desperfectes.
Abans d'aplicar la capa d'emprimació les superfícies a pintar han d'estar preparades adequadament d'acord amb les normes UNE-EN ISO 8504-1, UNE-EN ISO 8504-2 i UNE-EN ISO 8504-3.
Prèviament al pintat s'ha de comprovar que les superfícies compleixen els requisits donats pel fabricant per al producte a aplicar.
La pintura d'emprimació s'ha d'utilitzar seguint les instruccions del seu fabricant. No s'utilitzarà si ha superat el temps de vida útil o el temps d'enduriment després de l'obertura del recipient.
Si s'aplica més d'una capa s'ha d'utilitzar per a cadascuna un color diferent.
Després de l'aplicació de la pintura les superfícies s'han de protegir de l'acumulació d'aigua durant un cert temps.
No s'han d'utilitzar materials de protecció que perjudiquin la qualitat de la soldadura a menys de 150 mm de la zona a soldar.
Les soldadures i el metall base adjacent no s'han de pintar sense haver eliminat prèviament l'escòria.
La zona sense revestir situada al voltant del perímetre de la unió amb cargols no s'ha de tractar fins que no s'hagi inspeccionat la unió.
PERFILS GALVANITZATS:
El recobriment de zinc ha de ser homogeni i continu en tota la superfície.
No s'han d'apreciar esquerdes, exfoliacions ni despreniments del recobriment.
La galvanització s'ha de fer d'acord amb les normes UNE-EN ISO 1460 o UNE-EN ISO 1461, segons correspongui.
S'han de segellar totes les soldadures abans de fer un decapat previ a la galvanització.
Si el component prefabricat té espais tancats s'han de disposar forats de ventilació o purga.
Abans de pintar-les, les superfícies galvanitzades s'han de netejar i tractar amb pintura anticorrosiva amb diluent àcid o amb raig escombrador.
2.- CONDICIONS DE SUBMINISTRAMENT I EMMAGATZEMATGE
Subministrament: de manera que no pateixin deformacions, ni esforços no previstos.
Emmagatzematge: Seguint les instruccions del fabricant. En llocs secs, sense contacte directe amb el terra i protegits de la intempèrie, de manera que no s'alterin les seves condicions.
No s'han d'utilitzar si s'ha superat la vida útil en magatzem especificada pel fabricant.
3.- UNITAT I CRITERI D'AMIDAMENT
kg de pes necessari subministrat a l'obra, calculat segons les especificacions de la DT, d'acord amb els criteris següents:
- El pes unitari per al seu càlcul ha de ser el teòric
- Per a poder utilitzar un altre valor diferent del teòric, cal l'acceptació expressa de la DF
Aquests criteris inclouen les pèrdues de material corresponents a retalls.
4.- NORMATIVA DE COMPLIMENT OBLIGATORI
NORMATIVA GENERAL:
UNE-EN 10025-1:2006 Productos laminados en caliente de aceros para estructuras. Parte 1: Condiciones técnicas generales de suministro.
UNE-EN 10025-2:2006 Productos laminados en caliente de aceros para estructuras. Parte 2: Condiciones técnicas de suministro de los aceros estructurales no aleados.
UNE-EN 10210-1:1994 Perfiles huecos para construcción, acabados en caliente, de acero no aleado de grano fino. Parte 1: condiciones técnicas de suministro.
UNE-EN 10219-1:1998 Perfiles huecos para construcción conformados en frío de acero no aleado y de grano fino. Parte 1: Condiciones técnicas de suministro.
UNE-EN 10162:2005 Perfiles de acero conformados en frío. Condiciones técnicas de suministro. Tolerancias dimensionales y de la sección transversal.
OBRES D'EDIFICACIÓ:
Real Decreto 470/2021, de 29 de junio, por el que se aprueba el Código Estructural.
* UNE-ENV 1090-1:1997 Ejecución de estructuras de acero. Parte 1: Reglas generales y reglas para edificación.
OBRES D'ENGINYERIA CIVIL:
Real Decreto 470/2021, de 29 de junio, por el que se aprueba el Código Estructural.
* Orden FOM/475/2002 de 13 de febrero, por la que se actualizan determinados artículos del Pliego de Prescripciones Técnicas Generales para Obras de Carreteras y Puentes relativos a Hormigones y Acero (PG-3).
5.- CONDICIONS DE CONTROL DE RECEPCIÓ

Codi Validació: 434QLDQKKPDSG34J4N2N5QWZA
Verificació: https://polinya.eadministracio.cat/
Document signat electrònicament des de la plataforma esPublico Gestiona | Pàgina 388 de 570

CONDICIONS DE MARCATGE I CONTROL DE LA DOCUMENTACIÓ EN PERFILS D'ACER LAMINAT I PERFILS D'ACER BUITS:
Cada producte ha d'anar marcat de forma clara i indeleble amb la següent informació:
- El tipus, la qualitat i, si és aplicable, la condició de subministrament mitjançant la seva designació abreujada
- Un número que identifiqui la colada (aplicable únicament en el cas d'inspecció per colades) i, si és aplicable, la mostra
- El nom del fabricant o la seva marca comercial
- La marca de l'organisme de control extern (quan sigui aplicable)
- Han de portar el marcatge CE de conformitat amb el que disposa el Reial Decret 1328/1995, de 28 de juliol
La marca ha d'estar situada en una posició propera a un dels extrems de cada producte o en la secció transversal de tall.
Quan els productes es subministren en paquets el marcatge s'ha de fer amb una etiqueta adherida al paquet o sobre el primer producte del mateix.
PERFILS D'ACER LAMINAT EN CALENT:
El subministrador ha de posar a disposició de la DF en el cas que aquesta ho sol·liciti, la documentació següent, que acredita el marcatge CE, segons el sistema d'avaluació de conformitat aplicable, d'acord amb el que disposa l'apartat 7.2.1 del CTE: - Productes per a ús en estructures metàl·liques o en estructures mixtes metall i formigó: - Sistema 2+: Declaració de Prestacions
El símbol normalitzat CE (d'acord amb la directiva 93/68/CEE) s'ha de col·locar sobre el producte acompanyat per:
- El número d'identificació de l'organisme de certificació
- El nom o marca comercial i adreça declarada del fabricant
- Les dues ultimes xifres de l'any d'impressió del marcat
- El número del certificat de conformitat CE o del certificat de producció en fàbrica (si és procedent)
- Referència a la norma EN 10025-1
- Descripció del producte: nom genèric, material, dimensions i ús previst
- Informació de les característiques essencials indicades de la següent forma: - Designació del producte d'acord amb la norma corresponent de tolerències dimensionals, segons el capítol 2 de la norma EN 10025-1 - Designació del producte d'acord amb l'apartat 4.2 de les normes EN 10025-2 a EN 10025-6
CONDICIONS DE MARCATGE I CONTROL DE LA DOCUMENTACIÓ EN PERFILS D'ACER CONFORMATS:
Han d'anar marcats individualment o sobre el paquet amb una marca clara i indeleble que contingui la següent informació:
- Dimensions del perfil o número del plànol de diseny
- Tipus i qualitat de l'acer
- Referència que indiqui que els perfils s'han fabricat i assajat segons UNE-EN 10162; si es requereix, el marcatge CE
- Nom o logotipus del fabricant
- Codi de producció
- Identificació del laboratori d'assaigs extern (quan sigui aplicable)
- Codi de barres, segons ENV 606, quan la informació mínima anterior es faciliti amb un text clar
CONDICIONS DE MARCATGE I CONTROL DE LA DOCUMENTACIÓ EN PERFILS FORADATS:
Cada perfil ha d'anar marcat de forma clara i indeleble amb la següent informació:
- La designació abreujada
- El nom o les sigles (marca de fàbrica) del fabricant
- En el cas d'inspecció i assaigs específics, un número d'identificació, per exemple el número de comanda, que permeti relacionar el producte o la unitat de subministrament i el document corresponent (únicament aplicable als perfils foradats conformats en fred)
Quan els productes es subministren en paquets el marcatge es pot fer amb una etiqueta adherida al paquet.
OPERACIONS DE CONTROL:
El control de recepció de material verificarà que les característiques dels materials són coincidents amb l'establert en la DT. Aquest control ha de complir l'especificat en l'apartat 7.2 del CTE.
Control de documentació: documents d'origen (full de subministrament i etiquetat), certificat de garantia del fabricant, en el seu cas, (signat per persona física) i els documents de conformitat o autoritzacions administratives exigides, inclòs la documentació corresponent al marcatge CE quan sigui pertinent.
Control mitjançant distintius de qualitat i avaluacions d'idoneïtat: En el cas que el fabricant disposi de marques de qualitat, ha d'aportar-ne la documentació corresponent.
Control de recepció mitjançant assaigs: Si el material disposa d'una marca legalment reconeguda a un país de la CEE (Marcatge CE, AENOR, etc.) es podrà prescindir dels assaigs de control de recepció de les característiques del material garantides per la marca; i la DF sol·licitarà en aquest cas, els resultats dels assaigs corresponents al subministrament reb. En qualsevol cas, la DF podrà sol·licitar assaigs de control de recepció si ho creu convenient.
Inspecció visual del material a la seva recepció. Es controlaran les característiques geomètriques com a mínim sobre un 10% de les peces rebudes. El subministrament del material es

Codi Validació: 434QLDQKKPDSG34J4N2N5QWZA
Verificació: https://polinya.eadministracio.cat/
Document signat electrònicament des de la plataforma esPublico Gestiona | Pàgina 389 de 570

realitzarà amb la inspecció requerida (UNE-EN 10204).
A efectes de control d'apilament, la unitat d'inspecció ha de complir les següents condicions:
- Correspondència en el mateix tipus i grau d'acer
- Procedència de fabricant
- Pertany a la mateixa sèrie en funció del gruix màxim de la secció: - Sèrie lleugera: e <= 16 mm - Sèrie mitja: 16 mm <= e <= 40 mm - Sèrie pesada: e > 40 mm

En el cas que es realitzi el control mitjançant assaigs, s'ha de fer les comprovacions següents:
- Les unitats d'inspecció seran fraccions de cada grup afí, amb un pes màxim de 20 t per lot.
- Per a cada lot , es realitzaran els següents assaigs: - Determinació quantitativa de sofre (UNE 7-019) - Determinació quantitativa fòsfor (UNE 7-029) - Determinació del contingut de nitrogen (UNE 36-317-1) - Determinació quantitativa del contingut de carboni (UNE 7014)
- En una mostra d'acer laminat, per a cada lot , es realitzaran a més, els següents assaigs: - Determinació quantitativa de manganès (UNE 7027) - Determinació gravimètrica de silici (UNE 7028) - Assaig a flexió pel xoc d'una proveta de planxa d'acer (UNE 7475-1) - Determinació de la duresa brinell d'una proveta (UNE-EN-ISO 6506-1)
- En una mostra de perfils d'acer buits, per a cada lot, es realitzaran a més, els següents assaigs: - Assaig d'aixafada (UNE-EN ISO 8492)
- En el cas de perfils galvanitzats, es comprovarà la massa i gruix del recobriment (UNE-EN ISO 1461, UNE-EN ISO 2178).

OPERACIONS DE CONTROL EN UNIONS SOLDADES:
Recepció del certificat de qualitat de les característiques dels elèctrodes.
Abans de començar l'obra, i sempre que es canviï el tipus de material d'aportació:
- Preparació d'una proveta mecanitzada, soldades amb el material d'aportació previst, i assaig a tracció (UNE-EN ISO 15792-2). Abans d'aquest assaig, es realitzarà una radiografia de la soldadura realitzada (UNE-EN 1435), per tal de constatar que el cordó està totalment ple de material d'aportació.
- Assaig de tracció del metall aportat(UNE-EN ISO 15792-2) 1 provetes
- Assaig de resiliència del metall aportat (UNE-EN ISO 15792-2) 1 provetes

CRITERIS DE PRESA DE MOSTRES:
Les mostres per als assaigs químics es prendran de la unitat d'inspecció segons els criteris establerts a la norma UNE-EN ISO 14284.
En perfils laminats i conformats les mostres per als assaigs mecànics es prendran segons els criteris establerts a les UNE EN 10025-2 a UNE 10025-6. Les localitzacions de les mostres seguiran els criteris establerts a l'annex A de l'UNE EN 10025-1.
Per la preparació de les provetes s'aplicaran els requisits establerts a la UNE-EN ISO 377.
Per la preparació de provetes per assaig de tracció s'aplicarà la UNE-EN 10002-1.
En perfils laminats, per la preparació de provetes per assaig a flexió per xoc (resiliència) s'aplicarà la UNE 10045-1. També son d'aplicació els següents requeriments:
- Gruix nominal >12 mm: mecanitzar provetes de 10x10 mm
- Gruix nominal <= 12 mm: l'ample mínim de la proveta serà de 5 mm

Les mostres i provetes tenen que estar marcades de manera que es reconeguin els productes originals, així com la seva localització i orientació del producte.
Les mostres i els criteris de conformitat per als perfils buits, queden establerts a la norma UNE-EN 10219-1 seguint els parametres de la taula D.1

INTERPRETACIÓ DE RESULTATS I ACTUACIONS EN CAS D'INCOMPLIMENT:
No es podrà acceptar perfils que no estiguin amb les garanties corresponents i no vagin marcats adequadament.
Si els resultats de tots els assaigs de recepció d'un lot acompleixen el prescrit, aquest és acceptable.
Si algun resultat no acompleix el prescrit, però s'ha observat en el corresponent assaig alguna anomalia no imputable al material (com defecte en la mecanització de la proveta, irregular funcionament de la maquinaria d'assaig...) l'assaig es considerarà nul i caldrà repetir-lo correctament amb una nova proveta.
Si algun resultat no acompleix el prescrit havent-ho realitzat correctament, es realitzaran 2 contrassaigs segons UNE-EN 10021, sobre provetes preses de dues peces diferents del lot que s'està assajant. Si ambdós resultats (dels contrassaigs) compleixen el prescrit, la unitat d'inspecció serà acceptable, en cas contrari es rebutjarà.
Quan es sobrepassi alguna de les toleràncies especificades en algun control geomètric, es rebutjarà la peça incorrecta. A més a més, s'augmentarà el control, en l'apartat incomplet, fins a un 20% d'unitats. Si encara es troben irregularitats, es faran les oportunes correccions i/o rebuigs i es farà el control sobre el 100 % de les unitats amb les oportunes actuacions segons el resultat.

INTERPRETACIÓ DE RESULTATS I ACTUACIONS EN CAS D'INCOMPLIMENT EN UNIONS SOLDADES:
El material d'aportació complirà les condicions mecàniques indicades.
En les provetes preparades amb soldadures, la línia de ruptura ha de quedar fora de la zona d'influència de la soldadura.

Codi Validació: 434QLDQKKPDSG34J4N2N5QWZA
Verificació: https://polinya.eadministracio.cat/
Document signat electrònicament des de la plataforma esPublico Gestiona | Pàgina 390 de 570

B9 MATERIAL PER A PAVIMENTS

B96 MATERIALS PER A VORADES

B962- PEÇA RECTA DE FORMIGÓ PER A VORADES

0.- ELEMENTS QUE CONTEMPLA EL PLEC

B962-0GR5.

Plec de condicions
1.- DEFINICIÓ I CONDICIONS DELS ELEMENTS

Peça prefabricada de formigó no armat de forma prismàtica, massissa i amb una secció transversal adequada a les superfícies exteriors a les que delimita.
S'han considerat els tipus següents:
- Monocapa: Peça formada per un sol tipus de formigó
- Doble capa: Peça amb diferents tipus de formigó en la seva estructura principal i en la seva capa superficial
S'han considerat les formes següents:
- Recta
- Corba
- Recta amb rigola
- Per a guals
CARACTERÍSTIQUES GENERALS:
La peça ha de tenir un color i una textura uniformes a tota la superfície.
La cara vista no ha de tenir esquerdes, escantonaments ni altres defectes.
Les cares horitzontals han de ser planes i paral·leles.
El cantells poden ser bisellats, arrodonits, corbs o xamfranats.
No han de ser visibles els granulats del morter en la capa vista.
La textura i el color no han de presentar diferències significatives respecte de qualsevol mostra facilitada pel fabricant i aprovada pel comprador.
En el cas de peces bicapa, no ha d'existir separació entre les dues capes.
En les peces de color, pot estar acolorida la capa superficial o tota la peça.
La forma d'expressió de les mesures ha de ser: Alçària x amplària.
Gruix de la capa vista: >= 4 mm
Classes en funció de la resistència climàtica:
- Classe 1 (marcat A): sense mesura del % d'absorció d'aigua
- Classe 2 (marcat B): <= 6% d'absorció d'aigua
- Classe 3 (marcat D): valor mitjà <= 1 kg/m2 de pèrdua de massa desprès de l'assaig glaç-desglaç; cap valor unitari > 1,5
Classes en funció de la resistència al desgast per abrasió:
- Classe 1 (marcat F): sense mesura d'aquesta característica
- Classe 3 (marcat H): <= 23 mm
- Classe 4 (marcat I): <= 20 mm
Classes en funció de la resistència a flexió:
- Classe 1 (marcat S): valor mitjà: >= 3,5 MPa; valor unitari: >= 2,8 MPa
- Classe 2 (marcat T): valor mitjà: >= 5,0 MPa; valor unitari: >= 4,0 MPa
- Classe 3 (marcat U): valor mitjà: >= 6,0 MPa; valor unitari: >= 4,8 MPa
Les característiques dimensionals, físiques i mecàniques han de complir les especificacions de la norma UNE-EN 1340 i s'han de determinar segons aquesta norma.
Tolerències:
- Desviació de la llargària respecte de la llargària nominal: ± 1% al mm més pròxim, >= 4 mm, <= 10 mm
- Desviació d'altres dimensions, excepte el radi: - Cares vistes: ± 3% al mm més pròxim, >= 3 mm, <= 5 mm - Altres parts: ± 5% al mm més pròxim, >= 3 mm, <= 10 mm
- Desviació màxima respecte de la planor i la rectitud en les cares planes i cantells rectes: - Dispositiu de mesura de 300 mm de llargària: ± 1,5 mm - Dispositiu de mesura de 400 mm de llargària: ± 2 mm - Dispositiu de mesura de 500 mm de llargària: ±2,5 mm - Dispositiu de mesura de 800 mm de llargària: ± 4 mm

2.- CONDICIONS DE SUBMINISTRAMENT I EMMAGATZEMATGE

Subministrament i emmagatzematge: De manera que no s'alterin les seves condicions.

Codi Validació: 434QLDQKKPDSG34J4N2N5QWZA
Verificació: https://polinya.eadministracio.cat/
Document signat electrònicament des de la plataforma esPublico Gestiona | Pàgina 391 de 570

3.- UNITAT I CRITERI D'AMIDAMENT

Unitat d'amidament: la indicada a la descripció de l'element
Criteri d'amidament: quantitat necessària subministrada a l'obra

4.- NORMATIVA DE COMPLIMENT OBLIGATORI

UNE-EN 1340:2004 Bordillos prefabricados de hormigón. Especificaciones y métodos de ensayo.
UNE 127340:2006 Bordillos prefabricados de hormigón. Especificaciones y métodos de ensayo. Complemento nacional a la Norma UNE-EN 1340.

5.- CONDICIONS DE CONTROL DE RECEPCIÓ

CONDICIONS DE MARCATGE I CONTROL DE LA DOCUMENTACIÓ:
A l'albarà de lliurament, hi ha de constar la següent informació com a mínim:
- Identificació del fabricant o la fàbrica
- Data d'entrega del producte, quan es produeix abans de la considerada com a apta per a l'ús
- Identificació de les classes en relació a la resistència climàtica, la resistència a l'abrasió i la resistència a la flexió
- Referència a la norma UNE-EN 1340
- Identificació del producte
- Marcat CE de conformitat amb el que disposa el Reial Decret 1328/1995, de 28 de juliol
Sobre un 0,5 % de les peces, amb un mínim d'una unitat per paquet, o a l'embalatge quan no sigui reutilitzat, hi ha de constar la següent informació:
- Identificació del fabricant o la fàbrica
- Data de producció
- Data d'entrega del producte, quan es produeix abans de la considerada com a apta per a l'ús.
- Identificació de les classes en relació a la resistència climàtica, la resistència a l'abrasió i la resistència a la flexió
- Referència a la norma UNE-EN 1340
- A l'embalatge: marcat CE de conformitat amb el que disposa el Reial Decret 1328/1995, de 28 de juliol
El subministrador ha de posar a disposició de la DF en el cas que aquesta ho sol·liciti, la documentació següent, que acredita el marcatge CE, segons el sistema d'avaluació de conformitat aplicable, d'acord amb el que disposa l'apartat 7.2.1 del CTE: - Productes per a usos interns incloent les premises de transport públic de Nivell o Classe: A1*. * Productes o materials que no necessiten sotmetre's a assaig de reacció al foc (per exemple productes o materials de la classe A1 conformement a la Decisió 96/603/CE, i les seves modificacions), - Productes per a cobertes de Nivell o Classe: es considera que satisfan els requisits enfront del foc extern **. ** Decisió de la Comissió 2000/553/CE, modificada, - Productes per a ús extern i acabat de carrers, cobrint àrees externes de circulació de vianants i de vehicles:
  - Sistema 4: Declaració de Prestacions
OPERACIONS DE CONTROL:
Els punts de control més destacables són els següents:
- En cada subministrament, es realitzaran els controls següents: - Inspecció visual del material, identificació de les marques corresponents (UNE-EN 1339, UNE-EN 1340) i recepció del certificat de qualitat del fabricant. - Control dimensional sobre un 10 % de les peces rebudes (UNE-EN 1339, UNE-EN 1340)
- Per a cada subministrador diferent, es prendran 3 mostres (sèries) de 3 peces cadascuna, per tal de realitzar els següents assaigs: - Resistència a flexió (UNE-EN 1340) - Absorció d'aigua (UNE-EN 1340) - Resistència a compressió de testimonis extrets de les peces de vorada (UNE-EN 12390-3)
En cas que el material disposi de la Marca AENOR, o una altra legalment reconeguda a un país de l'UE, s'ha de poder prescindir dels assaigs de control de recepció. La DF ha de sol·licitar, en aquest cas, els resultats dels assaigs corresponents al subministrament rebut, segons control de producció establert a la marca de qualitat del producte.
CRITERIS DE PRESA DE MOSTRES:
Les mostres es prendran a l'atzar segons les instruccions de la DF i els criteris de la norma UNE-EN 1339, UNE-EN 1340.
INTERPRETACIÓ DE RESULTATS I ACTUACIONS EN CAS D'INCOMPLIMENT:
No s'acceptaran les peces que no superin la inspecció visual, que no estiguin correctament identificades o que no arribin acompanyades del certificat de qualitat del fabricant.
La totalitat de les peces sobre les que es realitza el control geomètric, han de complir les especificacions del plec. En cas d'incompliment, s'incrementarà el control, en primer lloc, fins al 20% de les peces rebudes, i si continuen observant-se irregularitats, fins al 100% del subministrament.
En els assaigs de resistència a flexió i absorció d'aigua, s'han de complir, en cada una de les 3 mostres, les condicions de valor mitjà i valor individual indicats a les especificacions. Si una sèrie no compleix aquest requisit, es podran realitzar contrassaigs sobre dues mostres més (de 3 peces cadascuna) procedents del mateix lot, acceptant-ne el conjunt si ambdues resulten conformes a l'especifica't.

Codi Validació: 434QLDQKKPDSG34J4N2N5QWZA
Verificació: https://polinya.eadministracio.cat/
Document signat electrònicament des de la plataforma esPublico Gestiona | Pàgina 392 de 570

B9 MATERIAL PER A PAVIMENTS

B97 MATERIALS PER A RIGOLES

B974 PECES DE MORTER DE CIMENT PER A RIGOLES

0.- ELEMENTS QUE CONTEMPLA EL PLEC

B97422E1.

1.- DEFINICIÓ I CARACTERÍSTIQUES DELS ELEMENTS

Peça prefabricada de morter de ciment blanc.
CARACTERÍSTIQUES GENERALS:
Ha de tenir un color uniforme i una textura llisa a tota la superfície, amb els angles i les arestes rectes i la cara plana.
No pot tenir imperfeccions a la cara vista.
La forma d'expressió de les mesures sempre ha de ser: Llargària x amplària x gruix.
Absorció d'aigua (UNE 127002): <= 7,5%
Tensió de trencament a la flexió (UNE 127-006 i UNE 127-007):
- Cara a tracció: >= 5 N/mm2
- Dors a tracció: >= 4 N/mm2

Gelabilitat (UNE 127004): Absència de senyals de trencament o deteriorament
Toleràncies:
- Dimensions: ± 1 mm
- Gruix: ± 3 mm
- Angles, variació sobre un arc de 20 cm de radi: ± 0,4 mm
- Rectitud d'arestes: ± 0,4 mm
- Balcaments: ± 0,5 mm
- Planor: ± 0,4 mm

2.- CONDICIONS DE SUBMINISTRAMENT I EMMAGATZEMATGE

Subministrament: Embalades en palets.
Emmagatzematge: En llocs protegits de la intempèrie i d'impactes.

3.- UNITAT I CRITERIS D'AMIDAMENT

Unitat d'amidament: la indicada a la descripció de l'element
Criteri d'amidament: quantitat necessària subministrada a l'obra

4.- NORMATIVA DE COMPLIMENT OBLIGATORI

* UNE 127001:1990 Baldosas de cemento. Definiciones, clasificación, características y recepción en obra.

5.- CONDICIONS DE CONTROL DE RECEPCIÓ

OPERACIONS DE CONTROL:
Els punts de control més destacables són els següents:
- En cada subministrament, es realitzaran els controls següents:
  - Inspecció visual del material, identificació de les marques corresponents (UNE-EN 1339) i recepció del certificat de qualitat del fabricant.
  - Control dimensional sobre un 10 % de les peces rebudes (UNE-EN 1339)
- Per a cada subministrador diferent, es prendran 12 mostres (6 de 3 peces cadascuna i 6 de 6 peces) per tal de realitzar els següents assaigs:
  - Sobre 3 mostres de 3 peces (UNE-EN 1339):
    - Absorció d'aigua
    - Gelabilitat
    - Permeabilitat i absorció d'aigua per la cara vista
    - Resistència al xoc
  - Sobre 6 mostres de 6 peces cadascuna (UNE-EN 1339)
    - Resistència a flexió

Codi Validació: 434QLDQKKPDSG34J4N2N5QWZA
Verificació: https://polinya.eadministracio.cat/
Document signat electrònicament des de la plataforma esPublico Gestiona | Pàgina 393 de 570

- Estructura

En cas que el material disposi de la Marca AENOR, o una altra legalment reconeguda a un país de l'UE, s'ha de poder prescindir dels assaigs de control de recepció. La DF ha de sol·licitar, en aquest cas, els resultats dels assaigs corresponents al subministrament rebut, segons control de producció establert a la marca de qualitat del producte.
CRITERIS DE PRESA DE MOSTRES:
Les mostres es prendran a l'atzar segons les instruccions de la DF i els criteris de la norma UNE-EN 1339.
INTERPRETACIÓ DE RESULTATS I ACTUACIONS EN CAS D'INCOMPLIMENT:
No s'acceptaran les peces que no superin la inspecció visual, que no estiguin correctament identificades o que no arribin acompanyades del certificat de qualitat del fabricant.
La totalitat de les peces sobre les que es realitza el control geomètric, han de complir les especificacions del plec. En cas d'incompliment, s'incrementarà el control, en primer lloc, fins al 20% de les peces rebudes, i si continuen observant-se irregularitats, fins al 100% del subministrament.
En els assaigs de resistència a flexió i absorció d'aigua, s'han de complir, en cada una de les 3 mostres, les condicions de valor mitjà i valor individual indicats a les especificacions. Si una sèrie no compleix aquest requisit, es podran realitzar contrassaigs sobre dues mostres més (de 3 peces cadascuna) procedents del mateix lot, acceptant-ne el conjunt si ambdues resulten conformes a l'especifica't.

B9 MATERIAL PER A PAVIMENTS

B9E MATERIALS PER A PAVIMENTS DE PANOTS I MOSAICS HIDRÀULICS

B9E2- PANOT PER A VORERA

0.- ELEMENTS QUE CONTEMPLA EL PLEC

B9E2-0HOS.

1.- DEFINICIÓ I CONDICIONS DELS ELEMENTS
Peça prefabricada feta amb ciment, granulats i eventualment amb colorants, per a pavimentació.
S'han considerat les peces següents:
- Panot gris per a voreres
- Panot de color amb tacs per a pas de vianants

CARACTERÍSTIQUES GENERALS:
La peça ha de tenir un color i una textura uniformes a tota la superfície.
La cara vista no ha de tenir esquerdes, escantonaments ni altres defectes.
Les cares horitzontals han de ser planes i paral·leles.
El cantells de la cara vista han de ser bisellats o arrodonits.
No han de ser visibles els granulats del morter en la capa vista.
La textura i el color no han de presentar diferències significatives respecte de qualsevol mostra facilitada pel fabricant i aprovada pel comprador.
Les peces poden ser monocapa, amb un sols tipus de formigó, o bicapa, amb diferents tipus en la seva estructura principal i en la seva capa superficial.
En el cas de peces bicapa, no ha d'existir separació entre les dues capes.
En les peces de color, pot estar acolorida la capa superficial o tota la peça.
La forma d'expressió de les mesures sempre ha de ser: Llargària x amplària x gruix.
Llargària: <= 1 m
Relació entre la llargària total i el gruix: > 4
Gruix de la capa vista: >= 4 mm
Les característiques dimensionals, físiques i mecàniques han de complir les especificacions de la norma UNE-EN 1339 i s'han de determinar segons aquesta norma.
Toleràncies:
- Desviació de la llargària respecte de la llargària nominal: - Classe 1 (marcat N): ± 5 mm - Classe 2 (marcat P): - Dimensions nominals de la peça <= 600 mm: ± 2 mm - Dimensions nominals de la peça > 600 mm: ± 3 mm - Classe 3 (marcat R): ± 2 mm
- Desviació de l'amplària respecte de l'amplària nominal: - Classe 1 (marcat N): ± 5 m - Classe 2 (marcat P): - Dimensions nominals de la peça <= 600 mm: ± 2 mm - Dimensions nominals de la peça > 600 mm: ± 3 mm - Classe 3 (marcat R): ± 2 mm
- Desviació del gruix respecte del gruix nominal: - Classe 1 (marcat N): ± 3 mm - Classe 2 (marcat P): - Dimensions nominals de la peça <= 600 mm: ± 3 mm -

Codi Validació: 434QLDQKKPDSG34J4N2N5QWZA
Verificació: https://polinya.eadministracio.cat/
Document signat electrònicament des de la plataforma esPublico Gestiona | Pàgina 394 de 570

Dimensions nominals de la peça > 600 mm: ± 3 mm - Classe 3 (marcat R): ± 2 mm
- Diferència entre dues mesures de llargària, amplària i gruix d'una mateixa peça: <= 3 mm
- Diferència màxima entre la llargària de dues diagonals (peces amb diagonals superiors a 300 mm): - Classe 1 (marcat J): - Llargària <= 850 mm: 5 mm - Llargària > 850 mm: 8 mm - Classe 2 (marcat K): - Llargària <= 850 mm: 3 mm - Llargària > 850 mm: 6 mm - Classe 3 (marcat L): - Llargària <= 850 mm: 2 mm - Llargària > 850 mm: 4 mm
- Desviació màxima sobre la planor i curvatura de la cara vista plana (peces de dimensió màxima superior a 300 mm): - Dispositiu de mesura de 300 mm de llargària: - Convexitat màxima: 1,5 mm - Concavitat màxima: 1 mm - Dispositiu de mesura de 400 mm de llargària: - Convexitat màxima: 2 mm - Concavitat màxima: 1,5 mm - Dispositiu de mesura de 500 mm de llargària: - Convexitat màxima: 2,5 mm - Concavitat màxima: 1,5 mm - Dispositiu de mesura de 800 mm de llargària: - Convexitat màxima: 4 mm - Concavitat màxima: 2,5 mm
2.- CONDICIONS DE SUBMINISTRAMENT I EMMAGATZEMATGE
Subministrament: Empaquetats sobre palets.
Emmagatzematge: En llocs protegits contra els impactes.
3.- UNITAT I CRITERI D'AMIDAMENT
Unitat d'amidament: la indicada a la descripció de l'element
Criteri d'amidament: quantitat necessària subministrada a l'obra
4.- NORMATIVA DE COMPLIMENT OBLIGATORI
UNE-EN 1339:2004 Baldosas de hormigón. Especificaciones y métodos de ensayo.
5.- CONDICIONS DE CONTROL DE RECEPCIÓ
CONDICIONS DE MARCATGE I CONTROL DE LA DOCUMENTACIÓ:
El subministrador ha de posar a disposició de la DF en el cas que aquesta ho sol·liciti, la documentació següent, que acredita el marcatge CE, segons el sistema d'avaluació de conformitat aplicable, d'acord amb el que disposa l'apartat 7.2.1 del CTE: - Productes per a usos interns incloent les premises de transport públic de Nivell o Classe: A1*. * Productes o materials que no necessiten sotmetre's a assaig de reacció al foc (per exemple productes o materials de la classe A1 conformement a la Decisió 96/603/CE, i les seves modificacions), - Productes per a cobertes de Nivell o Classe: es considera que satisfan els requisits enfront del foc extern **. ** Decisió de la Comissió 2000/553/CE, modificada, - Productes per a ús extern i acabat de carrers, cobrint àrees externes de circulació de vianants i de vehicles: - Sistema 4: Declaració de Prestacions
A l'albarà de lliurament, hi ha de constar la següent informació com a mínim:
- Identificació del fabricant o la fàbrica
- Data en que el producte és declarat apte per a l'ús en el cas de que es lliure amb anterioritat a la mencionada data
- Identificació del producte segons la classificació de la norma UNE-EN 1339 i els valors declarats pel fabricant: - Dimensions nominals - Resistència climàtica - Resistència a flexió - Resistència al desgast per abrasió - Resistència al lliscament/patinatge - Càrrega de trencament - Comportament davant el foc
- Referència a la norma UNE-EN 1339
- Identificació del producte
- Marcatge CE de conformitat amb el que disposa el Reial Decret 1328/1995, de 28 de juliol. El símbol normalitzat CE s'ha d'acompanyar de la següent informació: - Nom o marca identificativa del fabricant - Direcció registrada del fabricant - Les 2 últimes xifres de l'any d'impressió del marcatge - Referència a la norma EN 1339 - El tipus de producte i l'ús o usos previstos - Informació sobre les característiques/mandats a declarar
Per als productes destinats a àrees exteriors de circulació de vianants i vehicles, incloses les zones delimitades per als transports públics, ha de constar a més: - Resistència al trencament - Resistència al patinat/lliscament - Durabilitat
Per als productes destinats a paviments d'ús interior: - Reacció al foc - Resistència a la ruptura - Resistència al patinat/lliscament - Durabilitat - Conductivitat tèrmica (si procedeix)
Els productes destinats a ús en cobertes: - Comportament davant del foc extern:es considera satisfactori
OPERACIONS DE CONTROL:
- En cada subministrament, es realitzaran els controls següents: - Inspecció visual del material, identificació de les marques corresponents (UNE-EN 1339) i recepció del certificat de qualitat del fabricant. - Control dimensional sobre un 10 % de les peces rebudes (UNE-EN 1339)
- Per a cada subministrador diferent, es prendran 9 mostres (6 de 3 peces cadascuna i 3 de 6 peces) per tal de realitzar els següents assaigs (UNE-EN 1339) - Sobre 3 mostres de 3 peces: - Absorció d'aigua - Gelabilitat - Permeabilitat i absorció d'aigua per la cara vista - Resistència al xoc - Sobre 3 mostres de 6 peces cadascuna - Resistència a flexió - Estructura - Resistència al desgast per abrasió (2 peces de cada mostra)
- Recepció del certificat de garantia de qualitat del fabricant. En cas de que el material disposi de la Marca AENOR, o altre legalment reconeguda a un país de la CEE, es podrà prescindir dels assaigs de control de recepció. La DF sol·licitarà en aquest cas, els resultats dels assaigs corresponents al subministra rebut, segons control de producció

Codi Validació: 434QLDQKKPDSG34J4N2N5QWZA
Verificació: https://polinya.eadministracio.cat/
Document signat electrònicament des de la plataforma esPublico Gestiona | Pàgina 395 de 570

establert en la marca de qualitat de producte.
CRITERIS DE PRESA DE MOSTRES:
Les mostres es prendran a l'atzar segons les instruccions de la DF i els criteris de la norma UNE-EN 1339.
INTERPRETACIÓ DE RESULTATS I ACTUACIONS EN CAS D'INCOMPLIMENT:
No s'acceptaran les peces que no superin la inspecció visual, que no estiguin correctament identificades o que no arribin acompanyades del certificat de qualitat del fabricant.
La totalitat de les peces sobre les que es realitza el control geomètric, han de complir les especificacions del plec. En cas d'incompliment, s'incrementarà el control, en primer lloc, fins al 20% de les peces rebudes, i si continuen observant-se irregularitats, fins al 100% del subministrament.
En els assaigs de control del lot, el resultat de cada sèrie (valor mitjà dels resultats de les peces de cada mostra) ha de complir les especificacions. Si una sèrie no compleix aquest requisit, es podran realitzar contrassaigs sobre dues mostres més procedents del mateix lot, acceptant-se el conjunt si ambdues resulten conformes a l'especificat.

B9 MATERIAL PER A PAVIMENTS

B9H MATERIALS PER A PAVIMENTS BITUMINOSOS

B9H1- MESCLA BITUMINOSA CONTÍNUA EN CALENT TIPUS AC

0.- ELEMENTS QUE CONTEMPLA EL PLEC

B9H1-0HX9.

Plec de condicions
1.- DEFINICIÓ I CONDICIONS DELS ELEMENTS

Combinació d'un lligant hidrocarbonat, granulats (inclòs els pols mineral) amb ganulometria continua i, eventualment, additius, de manera que totes les partícules del granulat quedin recobertes per una pel·lícula homogènia de lligant, prèviament escalfats (excepte, eventualment, el pols mineral d'aportació), la qual posada en obra es realitza a una temperatura molt superior a la d'ambient.
S'han considerat els tipus següents:
- Mescla bituminosa continua: Mescla tipus formigó bituminós, amb granulometria continua i eventualment additius.
CARACTERÍSTIQUES GENERALS:
La mescla ha de tenir un aspecte homogeni, sense segregacions o escuma. No ha d'estar carbonitzada o sobreescalfada.
Requisits dels materials constitutius:
- Lligant utilitzat pot ser dels tipus següents: - B: Betum de pavimentació segons UNE-EN 12591 - PMB: Betum modificat amb polímers segons UNE-EN 14023 - Betum de grau alt segons UNE-EN 13924 - BC: Betum de pavimentació modificat amb cautxú - PMBC: Betum modificat amb polímers, amb addició de cautxú segons UNE-EN 14023
- Els granulats i el filler afegit utilitzats en la mescla han de complir les especificacions de la UNE-EN 13043, en funció de l'ús previst
- La quantitat de filler afegit ha de ser l'especificada
- En mescles amb asfalt reciclat s'ha d'especificar la mescla origen de l'asfalt.
- La granulometria màxima dels granulats de l'asfalt reciclat no ha de ser més gran que la granulometria màxima de la mescla. Les propietats dels granulats de l'asfalt reciclat han de complir els requisits especificats per als granulats de la mescla.
- Cal declarar la naturalesa i propietats dels additius utilitzats
Les característiques següents han de complir amb els valors declarats pel fabricant, assajades segons la norma corresponent, dins del límit de tolerància indicat, en el seu cas:
- Característiques generals de la mescla: - Composició: La granulometria s'ha d'expressar en percentatge en massa del granulat total. Els continguts de lligant i d'additius s'han d'expressar en percentatges en massa de la mescla total. Els percentatges que passen pels tamisos, amb excepció del tamís de 0,063 mm, s'han d'expressar amb una aproximació de l'1%, per al contingut de lligant, el percentatge que passi pel tamís de 0,063 mm i qualsevol contingut d'additius, s'ha d'expressar amb una aproximació del 0,1% - Granulometria: El requisits per a la granulometria s'han d'expressar en forma dels valors màxim i mínim per selecció dels percentatges que passen pels tamisos 1,4 D, D, 2 mm i 0,063 mm. - El material quan es descarregui del mesclador, ha de tenir un aspecte homogeni amb els granulats

Codi Validació: 434QLDQKKPDSG34J4N2N5QWZA
Verificació: https://polinya.eadministracio.cat/
Document signat electrònicament des de la plataforma esPublico Gestiona | Pàgina 396 de 570

totalment recoberts pel lligant i no han de tenir evidències d'aglomeracions dels granulats fins - Reacció al foc: La classificació respecte a la reacció al foc (Euroclasses) s'ha de determinar d'acord amb la norma UNE-EN 13501-1. - Resistència als combustibles, en aeroports (UNE-EN 13108-20): El material ha d'estar classificat en alguna de les categories següents: bona, moderada, pobre o sense requisit

MESCLES CONTINUES:

La designació del formigó asfàltic pot realitzar-se mitjançant dos sistemes:

- Procediment empíric: Especificació de la dosificació i requisits dels materials constitutius
- Procediment fonamental: Especificació de les característiques funcionals

El Codi de designació de la mescla s'ha de formular: AC D surf/base/bin lligant granulometria:

- AC: Formigó asfàltic
- D: Granulometria màxima del granulat
- surf/base/bin: ús previst, capa de rodadura/base/intermitja
- lligant: designació del lligant utilitzat
- granulometria: designació del tipus de granulometria al que correspon la mescla; densa (D), semidensa (S) o grossa (G)
- MAM:si la mescla es de mòdul alt

Requisits dels materials constitutius:

- En les mescles amb especificació empírica, el grau del betum ha de complir amb els valors especificats.
- En mescles amb especificació empírica per a capes de rodadura amb més del 10% en massa sobre el total de la mescla, d'asfalt reciclat provinent de mescles de betum de pavimentació, el lligant ha de complir amb l'especificat en l'apartat 4.2.2.2. de la UNE-EN 13108-1
- En mescles amb especificació empírica per a capes base o intermèdies amb més del 20% en massa sobre el total de la mescla, d'asfalt reciclat provinent de mescles de betum de pavimentació, el lligant ha de complir amb l'especificat en l'apartat 4.2.2.3. de la UNE-EN 13108-1 - Els tamisos de mida D i de mides compreses entre D i 2 mm s'han de seleccionar dels següents: - Sèrie bàsica més la sèrie 1 (UNE-EN 13043): 4 mm, 5,6 mm, 8 mm, 11,2 mm, 16 mm, 22,4 mm, 31,5 mm - Sèrie bàsica més la sèrie 2 (UNE-EN 13043): 4 mm, 6,3 mm, 8 mm, 10 mm, 12,5 mm, 14 mm, 16 mm, 20 mm, 31,5 mm El percentatge que passa pels tamisos D, 2 mm i 0,063 mm de la corba granulomètrica seleccionada, no ha d'excedir dels valors màxim i mínim especificats en la taula 1 o 2 de la UNE-EN 13108-1 - Contingut de forats (UNE-EN 13108-20): Ha d'estar entre els valors màxim i mínim seleccionats de les categories del contingut de forats de les taules 3 i 4 de l'UNE-EN 13108-1. - Sensibilitat a l'aigua (UNE-EN 13108-20): El valor declarat pel fabricant ha de ser igual o superior al corresponent a la categoria de coeficient de resistència a la tracció indirecta ITSR, segons l'especificat a la taula 5 de l'UNE-EN 13108-1. - Resistència a l'abrasió amb pneumàtics clavetejats (UNE-EN 13108-20): El valor declarat pel fabricant ha de ser igual o inferior al corresponent a la categoria del material, segons l'especificat a la taula 6 de l'UNE-EN 13108-1. - Resistència a la deformació permanent (UNE-EN 13108-20): El valor declarat pel fabricant ha de ser igual o inferior al corresponent a la categoria del material, segons l'especificat a les taules 7, 8 i 9 de l'UNE-EN 13108-1. - Resistència als fluids anti-gel, en aeroports (UNE-EN 13108-20): El valor declarat pel fabricant ha de ser igual o superior al corresponent a la classificació del material en alguna de les categories especificades a la taula 10 de l'UNE-EN 13108-1. - Temperatura de la mescla (UNE-EN 12697-13): En betum de grau de pavimentació la temperatura màxima de la mescla declarada pel fabricant, ha de ser menor que el límit superior especificat a la taula 11 de l'UNE-EN 13108-1. El fabricant ha de declarar la temperatura mínima en el moment de distribució de la mescla. En betums modificats, de grau alt de duresa o additius, es pot aplicar temperatures diferents. En aquest cas aquestes temperatures han d'estar declarades pel fabricant.

- Característiques de la mescla amb especificació empírica: - Contingut d'asfalt reciclat procedent de mescles de betum modificat o amb additiu modificador i/o en mescles amb betum modificat o modificador: - Capes de rodadura: <= 10% en massa - Capes de regularització, intermèdies o base: <= 20% en massa - Granulometria: S'ha de complir l'especificat en l'article 5.3.1.2 de la UNE-EN 13108-1 - Contingut de lligant: El valor declarat pel fabricant ha de ser com a mínim el corresponent a la categoria del producte segons l'especificat a la taula 13 de la UNE-EN 13108-1 - Additius: El fabricant ha d'especificar el tipus i la quantitat de cada additiu constitutiu - Valors Marshall, en aeroports (UNE-EN 13108-20): Els valors declarats pel fabricant han de complir l'especificat a l'article 5.3.2 de l'UNE-EN 13108-1, en funció de la categoria del material. - Percentatge de forats reblerts de betum (UNE-EN 13108-20): El valor declarat pel fabricant ha de complir els límits corresponents a la classificació del material en alguna de les categories especificades a les taules 18 i 19 de l'UNE-EN 13108-1.
- Percentatge de forats en el granulat mineral (UNE-EN 13108-20): El valor declarat pel fabricant ha de ser igual o superior al corresponent a la classificació del material en alguna de les categories especificades a la taula 20 de l'UNE-EN 13108-1.
- Contingut mínim de forats desprès de 10 revolucions (UNE-EN 13108-20): El valor declarat pel fabricant ha de complir els límits corresponents a la classificació del material en alguna de les categories especificades a la taula 21 de l'UNE-EN 13108-1.
- Característiques de la mescla amb especificació fonamental: - Contingut de lligant: >=3% - Rigidesa (UNE-EN 13108-20): Els valors declarats pel fabricant han de complir e valors màxim i mínim corresponents a la classificació del material en alguna de les categories especificades a les taules 22 i 23 de l'UNE-EN 13108-1. - Resistència a la deformació

Codi Validació: 434QLDQKKPDSG34J4N2N5QWZA
Verificació: https://polinya.eadministracio.cat/
Document signat electrònicament des de la plataforma esPublico Gestiona | Pàgina 397 de 570

permanent. Assaig de compressió triaxial (UNE-EN 13108-20): Els valors declarats pel fabricant han de complir els valors màxims corresponents a la classificació del material en alguna de les categories especificades a la taula 24 de l'UNE-EN 13108-1. - Resistència a la fatiga (UNE-EN 13108-20): El valor declarat pel fabricant ha de complir el límit corresponent a la classificació del material en alguna de les categories especificades a la taula 25 de l'UNE-EN 13108-1.
MESCLES BITUMINOSES DE MÒDUL ALT:
El contingut de materials procedents de fresat de mescles bituminoses en calent, no pot superar el 10% de la massa total de la mescla.
Mòdul dinàmic a 20°C (UNE-EN 12697-26): >= 11.000 MPa
Resistència a la fatiga (30Hz a 20°C segons annex D UNE-EN 12697-24): >= 100 micres/m (valor de la deformació per a 1 milió de cicles)
CARACTERÍSTIQUES DE LES MESCLES CONTÍNUES PER A ÚS EN CARRETERES:
S'han considerat les mescles per a ferms de carreteres contemplades en l'article 542 del PG 3:
- Mescla bituminosa: Formigó asfàltic per a ús en ferms com a capa de rodadura, intermèdia, regularització o base
- Mescla bituminosa de mòdul alt: Formigó asfàltic per a ús en ferms com a capa intermèdia o base
El tipus i composició de la mescla ha de complir amb les especificacions de la norma UNE-EN 13108-1 complementades amb les indicacions dels epígrafs 542.3 i 542.5 del PG 3 vigent.
El lligant ha de complir les especificacions del article 542.2.2 del PG 3; el tipus de lligant hidrocarbonat segons la funció de la capa, ha d'estar entre els definits a les taules 542.1a o 542.1b del PG 3 segons correspongui.
Els granulats han de complir les indicacions del epígraf 542.2.3 del PG 3 vigent.

2.- CONDICIONS DE SUBMINISTRAMENT I EMMAGATZEMATGE

Subministrament: La mescla s'ha de transportar amb camions de caixa llisa i estanca, neta i tractada per a evitar l'adherència de la mescla.
La forma i alçària de la caixa ha de ser de manera que, en l'abocament en l'estenedora, el camió només la toqui mitjançant els rodets previstos per a aquest fi.
Durant el transport s'ha de protegir la mescla amb lones o altres cobertures, per tal d'evitar el refredament.
La mescla s'ha d'aplicar immediatament.

3.- UNITAT I CRITERI D'AMIDAMENT

Unitat d'amidament: la indicada a la descripció de l'element
Criteri d'amidament: quantitat necessària subministrada a l'obra
Aquest criteri inclou l'abonament del lligant hidrocarbonat i del pols mineral d'aportació utilitzats en la confecció de la mescla bituminosa.

4.- NORMATIVA DE COMPLIMENT OBLIGATORI

MESCLES CONTINUES:
UNE-EN 13108-1:2008 Mezclas bituminosas. Especificaciones de materiales. Parte 1: Hormigón bituminoso.
MESCLES PER A ÚS EN CARRETERES:
Orden de 6 de febrero de 1976 por la que se aprueba el Pliego de Prescripciones Técnicas Generales para Obras de Carreteras y Puentes (PG-3).
Orden FOM/2523/2014, de 12 de diciembre, por la que se actualizan determinados artículos del Pliego de Prescripciones Técnicas Generales para Obras de Carreteras y Puentes, relativos a materiales básicos, a firmes y pavimentos, y a señalización, balizamiento y sistemas de contención de vehículos (PG-3).

5.- CONDICIONS DE CONTROL DE RECEPCIÓ

CONDICIONS DE MARCATGE I CONTROL DE LA DOCUMENTACIÓ:
A l'albarà d'entrega o en la documentació que acompanya al producte, ha de constar com a mínim, la informació següent:
- Identificació del fabricant i de la planta de mescla
- Codi d'identificació de la mescla
- Com s'ha d'obtenir la totalitat dels detalls per tal de demostrar la conformitat amb l'UNE-EN
- Detalls de tots els additius
- Mescles continues - Designació de la mescla segons l'apartat 7 de la UNE-EN 13108-1
- Detalls de la conformitat amb els apartats 5.2.8 i 5.2.9 de la UNE-EN 13108-1 en mescles a ús en aeroports
- Marcatge CE de conformitat amb el que disposa el Reial Decret 1328/1995, de 28 de juliol. El

Codi Validació: 434QLDQKKPDSG34J4N2N5QWZA
Verificació: https://polinya.eadministracio.cat/
Document signat electrònicament des de la plataforma esPublico Gestiona | Pàgina 398 de 570

símbol normalitzat del marcatge CE s'ha d'acompanyar de la següent informació: - Número d'identificació de l'organisme de certificació - Nom o marca d'identificació i direcció registrada del fabricant - Les dues últimes xifres de l'any d'impressió del marcatge - El numero del certificat de conformitat CE o del certificat de control de producció en fàbrica - Referència a la norma europea EN - Descripció del producte: nom genèric, material i ús previst - Informació de les característiques essencials segons annex ZA de l'UNE-EN
El subministrador ha de posar a disposició de la DF en el cas que aquesta ho sol·liciti, la documentació següent, que acredita el marcatge CE, segons el sistema d'avaluació de conformitat aplicable, d'acord amb el que disposa l'apartat 7.2.1 del CTE: - Productes per a carreteres i altres vies de trànsit: - Sistema 2+: Declaració de Prestacions - Productes per a usos subjectes a reglamentacions sobre reacció al foc de Nivell o Classe: A***, D, E, F o CWFT****, - Productes per a usos subjectes a reglamentacions sobre reacció al foc de Nivell o Classe: A***, D, E, F o CWFT****. **** CWFT Classificació sense més assajos (basat en una Decisió de la Comissió publicada): - Sistema 4: Declaració de Prestacions - Productes per a usos subjectes a reglamentacions sobre reacció al foc de Nivell o Classe: (A, B, C)**. ** Materials el comportament dels quals enfront del foc no té perquè canviar durant el procés de producció: - Sistema 3: Declaració de Prestacions - Productes per a usos subjectes a reglamentacions sobre reacció al foc de Nivell o Classe: (A, B, C)*. * Materials el comportament dels quals enfront del foc pot ser que canviï durant el procés de producció (en general, aquells de composició química, per exemple, retardants del foc, o aquells en els quals un canvi en la seva composició pot dur a canvis en la seva reacció enfront del foc):
- Sistema 1: Declaració de Prestacions
En el cas que el material declari contingut reciclat, el fabricant ha de mostrar, si se li demana, la documentació que acrediti aquest contingut.
CONDICIONS DE MARCATGE I CONTROL DE LA DOCUMENTACIÓ EN MESCLES BITUMINOSES PER A ÚS EN CARRETERES:
El fabricant ha de lliurar per a la seva aprovació la documentació relativa a la fórmula de treball indicada al epígraf 542.5.1 del PG 3 vigent.
OPERACIONS DE CONTROL EN MESCLES BITUMINOSES PER A ÚS EN CARRETERES:
Inspecció visual de les condicions de subministrament i recepció de la documentació del fabricant.
Cal fer una verificació documental de que els valors declarats en els documents que acompanyen el marcatge CE compleixen amb les especificacions definides en aquest plec.
- MESCLES CONTINUES:
- La DF pot disposar de les comprovacions o assaigs addicionals que consideri oportuns, en aquest cas s'han de realitzar segons l'especificat en l'apartat 542.9 del PG 3.
CRITERIS DE PRESA DE MOSTRES EN MESCLES BITUMINOSES PER A ÚS EN CARRETERES:
Els criteris de presa de mostres, per als assajos de materials i els de la mescla son els indicats als articles 542.9 i 543.9 del PG 3, segons correspongui.
Els controls s'han de realitzar segons les instruccions de la DF.
INTERPRETACIÓ DE RESULTATS I ACTUACIONS EN CAS D'INCOMPLIMENT:
No s'han d'utilitzar en les obres mescles sense la documentació exigida.
S'han de rebutjar les mescles que els valors declarats pel fabricant incompleixin amb les especificacions del plec de condicions.

BB MATERIALS PER A PROTECCIONS I SENYALITZACIÓ

BBM MATERIALS PER A PROTECCIONS DE VIALITAT

BBMF- SUPORT PER A SENYALITZACIÓ VERTICAL

0.- ELEMENTS QUE CONTEMPLA EL PLEC

BBMF-0SIX.

Plec de condicions
1.- DEFINICIÓ I CONDICIONS DELS ELEMENTS

Materials auxiliars per a proteccions de vialitat.
En actuacions de reparació, s'han considerat els graus de dificultat següents:
- Grau de dificultat associat a la mobilitat en l'actuació: - Sense dificultat de mobilitat: actuacions en què hi ha una interferència pròpia de l'entorn on es desenvolupen.
- Amb dificultat de mobilitat: actuacions en entorns amb dificultat de mobilitat i/o amb el material aplegat lluny de la zona de treball: - Actuacions amb dificultat

Codi Validació: 434QLDQKKPDSG34J4N2N5QWZA
Verificació: https://polinya.eadministracio.cat/
Document signat electrònicament des de la plataforma esPublico Gestiona | Pàgina 399 de 570

d'accessibilitat, per la poca mobilitat de la maquinària, per l'elevada presència de guals particulars i passos de vianants, per la impossibilitat d'ubicar una plataforma de treball lateral, per la impossibilitat d'ocupació de la calçada per fer l'aplec de materials que impliqui fer l'actuació per fases per tal de mantenir el pas de vianants i/o per estar en una zona amb tràfic rodat important - Actuacions en les què els materials estan aplegats lluny de la zona de treball per manca d'espai en la proximitat d'on s'executen les tasques.
- Grau de dificultat associat a l'àmbit de l'actuació en funció de l'amplària de la vorera, calçada o plataforma única
- Grau de dificultat associat a la presència d'elements externs a l'actuació: - Sense afectació per serveis o elements de mobiliari urbà: actuacions sense serveis (canalitzacions d'aigua, semàfors, enllumenat, etc.) ni elements urbans de grans dimensions (marquesines, mòduls d'aparcament de bicicletes, etc.) que interfereixin (o que puguin interferir) en les tasques - Amb afectació per serveis o elements de mobiliari urbà: actuacions amb serveis (canalitzacions d'aigua, semàfors, enllumenat, etc.) o elements urbans de grans dimensions (marquesines, mòduls d'aparcament de bicicletes, etc) que interfereixen en les tasques.
- Grau de dificultat associat a l'abast de l'actuació
S'han considerat els elements següents:
- Suport de tub d'acer laminat i galvanitzat per a suport de senyalització
SUPORTS DE SENYALITZACIÓ:
Perfil de secció tancada, no massissa, d'acer laminat i galvanitzat en calent, per al suport de senyalització vertical.
Per a senyals de circulació, els suports compliran les condicions de la UNE 135312, UNE 135314.
Tipus d'acer: AP 11 (UNE 36093)
L'acer estarà protegit contra la corrosió mitjançant galvanitzat en calent segons UNE-EN ISO 1461.
Gruix del recobriment galvanitzat (UNE-EN ISO 1461): >= 70 micres
Massa del recobriment galvanitzat (UNE-EN ISO 1461): >= 505 g/m2
No ha de tenir bonys, punts d'oxidació ni desperfectes en la seva superfície.
El recobriment dels elements ha de ser llis, homogeni i sense discontinuïtats a la capa de zinc.
No ha de tenir taques, inclusions de flux, cendres o clapes.
No ha de tenir exfoliacions visibles ni bombolles, ratlles, picadures o punts sense galvanitzar.
L'alçària del suport ha de ser l'especificada al projecte.
Doblegament (UNE 7472): Ha de complir
Toleràncies:
- Dimensió: ±1% (mínim ± 5mm)
- Gruix: -10% (toler.+limitada per toler. en massa)
- Massa: +8%; -6%
Allargament fins a la ruptura:

Gruix (mm)	Allargament mínim (%)	
	Longitudinal	Transversal
<=40	26	24
> 40 <=65	25	23

2.- CONDICIONS DE SUBMINISTRAMENT I EMMAGATZEMATGE

SUPORTS PER A SENYALITZACIÓ:
Subministrament: Cada element ha de portar gravades les sigles del fabricant i el símbol de designació de l'acer.
Emmagatzematge: En llocs secs i ventilats sense contacte directe amb el terra.

3.- UNITAT I CRITERI D'AMIDAMENT

BANDEROLA, PÒRTIC, SUPORT I ACCESSORIS PER A BARRERA FLEXIBLE:
Unitat d'amidament: la indicada a la descripció de l'element
Criteri d'amidament: quantitat necessària subministrada a l'obra

4.- NORMATIVA DE COMPLIMENT OBLIGATORI

NORMATIVA GENERAL:
* Orden de 6 de febrero de 1976 por la que se aprueba el Pliego de Prescripciones Técnicas Generales para Obras de Carreteras y Puentes (PG-3).

Codi Validació: 434QLDQKKPDSG34J4N2N5QWZA
Verificació: https://polinya.eadministracio.cat/
Document signat electrònicament des de la plataforma esPublico Gestiona | Pàgina 400 de 570

* Orden FOM/2523/2014, de 12 de diciembre, por la que se actualizan determinados artículos del Pliego de Prescripciones Técnicas Generales para Obras de Carreteras y Puentes, relativos a materiales básicos, a firmes y pavimentos, y a señalización, balizamiento y sistemas de contención de vehículos (PG-3).

5.- CONDICIONS DE CONTROL DE RECEPCIÓ

OPERACIONS DE CONTROL:
OPERACIONS DE CONTROL EN SUPORTS PER A SENYALITZACIÓ:
Els punts de control més destacables són els següents:
- Cada 100 m de suports utilitzats a l'obra, es realitzaran les següents comprovacions: - Determinació de la massa per unitat de superfície d'una pel·licula de galvanitzat segons la norma UNE-EN ISO 1461. - Comprovació del recobriment: assaigs d'adherència i massa del recobriment (mètodes no destructius) (assaigs conforme UNE-EN ISO 1461) - Comprovació de les característiques geomètriques dels suports.
CRITERIS DE PRESA DE MOSTRES:
S'han de seguir les instruccions de la DF i els criteris de les normes de procediment indicades en cada assaig.
INTERPRETACIÓ DE RESULTATS I ACTUACIONS EN CAS D'INCOMPLIMENT:
No s'acceptarà l'ús de materials que no arribin acompanyats del corresponent certificat de qualitat del fabricant.
Els resultats dels assaigs d'identificació compliran les condicions del plec. En cas d'incompliment en una comprovació, es repetirà l'assaig sobre dues mostres més del mateix lot, acceptant-ne el conjunt, quan aquests resultin satisfactoris.

BD MATERIALS PER A EVACUACIÓ, CANALITZACIÓ I VENTILACIÓ ESTÀTICA

BDD MATERIALS PER A POUS DE REGISTRE

BDD1- BASTIMENT I TAPA DE FOSA DÚCTIL PER A REGISTRE

0.- ELEMENTS QUE CONTEMPLA EL PLEC

BDD1-1KH1,BDD1-1KHI.

Plec de condicions
1.- DEFINICIÓ I CONDICIONS DELS ELEMENTS

Dispositius de cobriment i tancament per a pous, pericons, embornals o interceptors i materials complementaris per a pous de registre.
S'han considerat els elements següents:
- Bastiment i tapa per a pous i pericons de registre de canalitzacions
S'han considerat els materials següents per a tapes i reixes
- Fosa gris
- Fosa dúctil
- Acer
BASTIMENT I TAPA O BASTIMENT I REIXA:
La peça ha de tenir la forma i els gruixos adequats per a suportar les càrregues del trànsit.
Els dispositius de cobriment i tancament utilitzats en zones de circulació de vianants i/o de vehicles, s'han de classificar segons la norma UNE-EN 124, en alguna de les classes següents:
- Classe A 15: Zones susceptibles de ser utilitzades només per vianants i ciclistes.
- Classe B 125: Voreres, zones de vianants i superfícies semblants, àrees d'estacionament i aparcaments de varis pisos per a cotxes.
- Classe C 250: Vorals i cunetes de carrers, que mesurada a partir de la vorada de la vorera s'extèn en un màxim de 0,5 m sobre la calçada i 0,2 m sobre la vorera
- Classe D 400: Calçades de carreteres (inclòs carrers de vianants), vorals estabilitzats i zones d'aparcament per a tot tipus de vehícles.
- Classe E 600: Zones per les que circul·len vehicles de gran tonelatje (paviments d'aeroports, molls, etc.).
- Classe F 900: Zones sotmeses a càrregues particularment elevades (paviments d'aeroports)
Tots els elements que formen el dispositiu han d'estar protegits contra la corrossió.
El dispositiu ha d'estar lliure de defectes que puguin perjudicar el seu bon estat per tal de ser utilitzat.

Codi Validació: 434QLDQKKPDSG34J4N2N5QWZA
Verificació: https://polinya.eadministracio.cat/
Document signat electrònicament des de la plataforma esPublico Gestiona | Pàgina 401 de 570

Les tapes o reixes metàl·liques, han de tenir la superfície superior antilliscant.
Quan estiguin combinat un metall amb el formigó, o qualsevol altre material, ambdós han de tenir una adherència satisfactoria.
Els dispositius han de ser compatibles amb els seus assentaments. El conjunt no ha de produir soroll al trepitjar-lo.
Les tapes o reixes han d'estar asegurades en la seva posició contra el desplaçament degut al trànsit amb una fondària d'encastament suficient o amb un dispositiu de tancament.
La tapa o reixa ha de quedar asegurada dins del bastiment per algún dels següents procediments:
- Amb un dispositiu de tanca
- Amb suficient massa superficial
- Amb una característica específica en el diseny
El disseny d'aquests procediments ha de permetre que la tapa o reixa es pugui obrir amb una eina d'us normal.
El disseny del conjunt ha de garantir la posició correcta de la tapa o reixa en relació amb el bastiment.
S'han de preveure dispositius que permetin garantir un desbloquejament de la tapa o reixa i la seva obertura.
La tapa o reixa ha de recolzar-se en el bastiment en tot el seu perímetre. La pressió del recolzament corresponent a la càrrega d'assaig no ha de superar els 7,5 N/mm2. El recolzament ha de contribuir a l'estabilitat de la reixa o tapa en condicions d'us.
L'alçària del bastiment dels dispositus de tancament de les classes D 400, E 600 i F 900, ha de ser com a mínim de 100 mm.
La superfície superior de les reixes, tapes i bastiment ha de ser plana, només les reixes de la classe D 400 poden tenir una superfície cóncava.
El pas lliure dels dispositius de tancament utilitzats com a pas d'home, s'han d'ajustar a les normes de seguretat en funció del lloc a on s'instal·lin. En general han de tenir un diàmetre mínim de 600 mm.
La franquicia total entre els diferents elements dels dispositius de cobriment i tancament, han de complir les especificacions següents:
- Un o dos elements: - Pas lliure <= 400 mm: =< 7 mm - Pas lliure > 400 mm: =< 9 mm
- Tres o més elements: - Franquícia del conjunt: <= 15 mm - Franquícia de cada element individual: <= 5 mm
Fondària d'encastament (classes D 400 a F 900): >= 50 mm
Toleràncies:
- Planor: ± 1% del pas lliure; <= 6 mm
- Dimensions: ± 1 mm
- Guerxament: ± 2 mm
Si el dispositiu de tancament te forats de ventilació, aquests han de complir les condicions següents:
Superfície de ventilació:
- Pas lliure <= 600 mm: >= 5% de la superfície d'un cercle, amb un diàmetre igual a la pas lliure
- Pas lliure > 600 mm: >= 140 cm2
Dimensions dels forats de ventilació:
- Ranures: - Llargària: <= 170 mm - Amplària: - Classes A 15 a B 125: 18-25 mm - Classes C 250 a F 900: 18-32 mm
- Forats: - Diàmetre: - Classes A 15 a B 125: 18-38 mm - Classes C 250 a F 900: 30-38 mm
BASTIMENT AMB REIXA O TAPA PRACTICABLE:
El conjunt ha d'obrir i tancar correctament.
Un cop tancada, la tapa o reixa ha de quedar enrasada amb el bastiment.
L'angle respecte a la horitzontal, de la reixa oberta, ha de ser com a mínim de 100°.
ELEMENTS AMB RECOBRIMENT DE PINTURA BITUMINOSA:
El recobriment de pintura bituminosa, ha de formar una capa contínua que ha de cobrir a l'element completament.
Ha de tenir un color, una lluentor i una textura uniformes.
La pintura ha d'estar ben adherida al suport, no ha de tenir bullofes, escrostonament, ni altres defectes superficials.
DISPOSITIUS DE FORMIGÓ ARMAT:
En els dispositius de tancament de les classes A 15 a D 400 de formigó armat, les arestes i superfícies de contacte entre el bastiment i la tapa, han d'estar protegides amb una xapa de fosa o d'acer galvanitzat en calent.
- A 15: >= 2 mm
- B 125: >= 3 mm
- C 250: >= 5 mm
- D 400: >= 6 mm
- E 600 i F 900: A determinar en funció de cada disseny
Gruix mínim de fosa o d'acer:
Resistència característica a la compressió del formigó després de 28 dies:
- Classe B 15 a F 900: >= 40 N/mm2
- Classe A 15: >= 25 N/mm2
Gruix del recobriment de formigó de l'armadura d'acer: >= 20 mm

Codi Validació: 434QLDQKKPDSG34J4N2N5QWZA
Verificació: https://polinya.eadministracio.cat/
Document signat electrònicament des de la plataforma esPublico Gestiona | Pàgina 402 de 570

ELEMENTS DE FOSA:
La fosa ha de ser gris, de grafit laminar (fosa gris normal, conforme a la norma UNE-EN 1561) o de grafit esferoïdal (fosa nodular o dúctil, conforme a la norma UNE-EN 1563).
Les peces han de ser netes, lliures de sorra solta, d'òxid o de qualsevol altre tipus de residu.
No ha de tenir defectes superficials (esquerdes, rebaves, bufaments, inclusions de sorra, gotes fredes, etc.).

2.- CONDICIONS DE SUBMINISTRAMENT I EMMAGATZEMATGE

BASTIMENT I TAPA O REIXA:
Subministrament: Embalats en caixes. Cada caixa ha de portar escrit el nombre de peces que conté i les seves dimensions.
Emmagatzematge: En posició horitzontal sobre superfícies planes i rígides per tal d'evitar deformacions o danys que alterin les seves característiques.

3.- UNITAT I CRITERI D'AMIDAMENT

Unitat d'amidament: la indicada a la descripció de l'element
Criteri d'amidament: quantitat necessària subministrada a l'obra

4.- NORMATIVA DE COMPLIMENT OBLIGATORI

BASTIMENT I TAPA O BASTIMENT I REIXA:
UNE-EN 124:1995 Dispositivos de cubrimiento y de cierre para zonas de circulación utilizadas por peatones y vehículos. Principios de construcción, ensayos de tipo, marcado, control de calidad.

5.- CONDICIONS DE CONTROL DE RECEPCIÓ

CONDICIONS DE MARCATGE I CONTROL DE LA DOCUMENTACIÓ:
La tapa o reixa i el bastiment han de tenir marcades de forma indeleble les indicacions següents:
- El codi de la norma UNE EN 124
- La classe segons la norma UNE EN 124
- El nom o sigles de fabricant i el lloc de fabricació
- Referència, marca o certificació si en tè

OPERACIONS DE CONTROL EN BASTIMENTS, TAPES I REIXES DE FOSA:
Les tasques de control a realitzar són les següents:
- Recepció del certificat de qualitat del fabricant, d'acord a les condicions del plec.

CRITERIS DE PRESA DE MOSTRES:
Les operacions de control s'han de realitzar segons les indicacions de la DF.
INTERPRETACIÓ DE RESULTATS I ACTUACIONS EN CAS D'INCOMPLIMENT:
No s'acceptarà l'ús de materials que no arribin acompanyats del corresponent certificat de qualitat del fabricant.
En cas de disconformitat d'un control geomètric o de pes, es rebutjarà la peça assajada i s'incrementarà el control, en primer lloc, fins al 20% de les peces, i en cas de seguir observant deficiències, fins al 100% del subministrament.

BD MATERIALS PER A EVACUACIÓ, CANALITZACIÓ I VENTILACIÓ ESTÀTICA

BDD MATERIALS PER A POUS DE REGISTRE

BDD4- GRAÓ PER A POU DE REGISTRE (D)

0.- ELEMENTS QUE CONTEMPLA EL PLEC

BDD4-H4XN.

Codi Validació: 434QLDQKKPDSG34J4N2N5QWZA
Verificació: https://polinya.eadministracio.cat/
Document signat electrònicament des de la plataforma esPublico Gestiona | Pàgina 403 de 570

1.- DEFINICIÓ I CONDICIONS DELS ELEMENTS
Dispositius de cobriment i tancament per a pous, pericons, embornals o interceptors i materials complementaris per a pous de registre.
S'han considerat els elements següents:
- Complements per a pou de registre: - Graó d'acer galvanitzat - Graó de fosa - Fleix d'acer inoxidable i anells d'expansió per a junt d'estanquitat entre el tub i el pou de registre
ELEMENTS DE FOSA:
Les peces han de ser netes, lliures de sorra solta, d'òxid o de qualsevol altre tipus de residu.
No ha de tenir defectes superficials (esquerdes, rebaves, bufaments, inclusions de sorra, gotes fredes, etc.).
GRAÓ D'ACER GALVANITZAT:
Graó de rodó d'acer llis, AE 215 L, fabricat per laminació en calent.
El graó ha de portar una platina d'acer soldada a cada un dels seus extrems, per a facilitar l'ancoratge.
Tots els segments del graó han d'estar continguts en el mateix pla.
La peça ha d'estar protegida amb una galvanització per immersió en calent.
El recobriment ha d'estar ben adherit. Ha de ser llis, sense taques, discontinuïtats, exfoliacions, etc.
Resistència a la tracció: 340 - 500 N/mm2
Límit elàstic (UNE 7-474): >= 220 N/mm2
Allargament a la ruptura: >= 23%
Característiques del galvanitzat:
- Densitat del metall dipositat: = 6,4 kg/dm3
- Massa del recobriment (UNE 37-501): = 610 g/m2
- Gruix (UNE 37-501): 85 micres
- Puresa del zenc (UNE 37.302): = 98,5%
- Adherència (UNE 37-501): sense exfoliacions ni despreniments
- Continuïtat del revestiment (UNE 37-501) : sense despreniments
Toleràncies:
- Dimensions: ± 2 mm
- Guerxament: ± 1 mm
- Diàmetre del rodó: - 5%
GRAÓ DE FOSA:
Graó emmotllat amb fosa de tipus nodular.
El grafit ha d'aparèixer en forma esferoïdal en una superfície >= 85% de la peça.
Ha de ser plana. Ha de tenir la forma i els gruixos adequats per a suportar les càrregues de servei.
A cada peça ha d'haver-hi la marca del fabricant.
Resistència a la tracció de la fosa (UNE 36-118): >= 380 N/mm2
Allargament a la ruptura: >= 17%
Contingut de perlita: <= 5%
Contingut de cementita a les zones d'encastament: <= 4%
Toleràncies:
- Dimensions: ± 2 mm
- Guerxament: ± 1 mm
2.- CONDICIONS DE SUBMINISTRAMENT I EMMAGATZEMATGE
GRAÓ:
Subministrament: Empaquetats sobre palets.
Emmagatzematge: En llocs secs i ventilats, de manera que no s'alterin les seves característiques.
3.- UNITAT I CRITERI D'AMIDAMENT
Unitat d'amidament: la indicada a la descripció de l'element
Criteri d'amidament: quantitat necessària subministrada a l'obra
4.- NORMATIVA DE COMPLIMENT OBLIGATORI
GRAÓ D'ACER GALVANITZAT:
No hi ha normativa de compliment obligatori.
GRAÓ DE FOSA:
* UNE 36118:1973 Fundición con grafito esferoidal. Tipos y condiciones de recepción y suministro de piezas moldeadas.
5.- CONDICIONS DE CONTROL DE RECEPCIÓ
OPERACIONS DE CONTROL EN GRAONS:
Les tasques de control a realitzar són les següents:
- Comprovació del marcatge CE en cada entrega.
- Al cas de graons d'acer galvanitzat, una vegada per cada 10 unitats: - Assaig d'adherència d'un recobriment galvanitzat (UNE-EN ISO 1461) - Determinació de la massa per unitat de superfície d'una pel·lícula de galvanitzat (UNE-EN ISO 1461)
CRITERIS DE PRESA DE MOSTRES:
Les operacions de control s'han de realitzar segons les indicacions de la DF.
INTERPRETACIÓ DE RESULTATS I ACTUACIONS EN CAS D'INCOMPLIMENT:

Codi Validació: 434QLDQKKPDSG34J4N2N5QWZA
Verificació: https://polinya.eadministracio.cat/
Document signat electrònicament des de la plataforma esPublico Gestiona | Pàgina 404 de 570

BD MATERIALS PER A EVACUACIÓ, CANALITZACIÓ I VENTILACIÓ ESTÀTICA

BDG MATERIALES PARA CANALIZACIONES

BDG0- BANDA CONTINUA DE SEÑALIZACIÓN

0.- ELEMENTS QUE CONTEMPLA EL PLEC

BDG0-1C2A.

Pliego de condiciones
1.- DEFINICIÓN Y CONDICIONES DE LOS ELEMENTOS

Materiales auxiliares para canalizaciones de servicio, como por ejemplo el la guía, los conectores, los separadores, los obturadores, la banda o malla de señalización o las placas de protección.
CARACTERISTICAS GENERALES:
El material, su calidad y características físicas, mecánicas y dimensionales, corresponderán a las del tubo y no mermarán las propias de éste en ninguna de sus aplicaciones.

2.- CONDICIONES DE SUMINISTRO Y ALMACENAJE

Suministro: En el albarán de entrega constarán las siguientes características de identificación:
Material
Tipo
Almacenamiento: En lugares protegidos de impactos, lluvias, humedades y de los rayos solares.

3.- UNIDAD Y CRITERIO DE MEDICIÓN

Unidad compuesta por el conjunto de piezas necesarias para montar 1 m de tubo.

4.- NORMATIVA DE CUMPLIMIENTO OBLIGATORIO

UNE 133100-1:2002 Infraestructuras para redes de telecomunicaciones. Parte 1: Canalizaciones subterráneas.
Real Decreto 223/2008, de 15 de febrero, por el que se aprueban el Reglamento sobre condiciones técnicas y garantías de seguridad en líneas eléctricas de alta tensión y sus instrucciones técnicas complementarias ITC-LAT 01 a 09.

BD MATERIALS PER A EVACUACIÓ, CANALITZACIÓ I VENTILACIÓ ESTÀTICA

BDK5- BASTIMENT I TAPA DE FOSA DÚCTIL PER A REGISTRE

0.- ELEMENTS QUE CONTEMPLA EL PLEC

BDK5-1KHQ,BDK5-1KH2.

1.- DEFINICIÓ I CONDICIONS DELS ELEMENTS
Dispositius de cobriment i tancament per a pous, pericons, embornals o interceptors i materials complementaris per a pous de registre.
S'han considerat els elements següents:

Codi Validació: 434QLDQKKPDSG34J4N2N5QWZA
Verificació: https://polinya.eadministracio.cat/
Document signat electrònicament des de la plataforma esPublico Gestiona | Pàgina 405 de 570

- Bastiment i tapa per a pous i pericons de registre de canalitzacions
S'han considerat els materials següents per a tapes i reixes
- Fosa gris
- Fosa dúctil
- Acer
BASTIMENT I TAPA O BASTIMENT I REIXA:
La peça ha de tenir la forma i els gruixos adequats per a suportar les càrregues del trànsit.
Els dispositius de cobriment i tancament utilitzats en zones de circulació de vianants i/o de vehicles, s'han de classificar segons la norma UNE-EN 124, en alguna de les classes següents:
- Classe A 15: Zones susceptibles de ser utilitzades només per vianants i ciclistes.
- Classe B 125: Voreres, zones de vianants i superfícies semblants, àrees d'estacionament i aparcaments de varis pisos per a cotxes.
- Classe C 250: Vorals i cunetes de carrers, que mesurada a partir de la vorada de la vorera s'extèn en un màxim de 0,5 m sobre la calçada i 0,2 m sobre la vorera
- Classe D 400: Calçades de carreteres (inclòs carrers de vianants), vorals estabilitzats i zones d'aparcament per a tot tipus de vehícles.
- Classe E 600: Zones per les que circul·len vehicles de gran tonelatje (paviments d'aeroports, molls, etc.).
- Classe F 900: Zones sotmeses a càrregues particularment elevades (paviments d'aeroports)
Tots els elements que formen el dispositiu han d'estar protegits contra la corrossió.
El dispositiu ha d'estar lliure de defectes que puguin perjudicar el seu bon estat per tal de ser utilitzat.
Les tapes o reixes metàl·liques, han de tenir la superfície superior antilliscant.
Quan estiguin combinat un metall amb el formigó, o qualsevol altre material, ambdós han de tenir una adherència satisfactoria.
Els dispositius han de ser compatibles amb els seus assentaments. El conjunt no ha de produir soroll al trepitjar-lo.
Les tapes o reixes han d'estar asegurades en la seva posició contra el desplaçament degut al trànsit amb una fondària d'encastament suficient o amb un dispositiu de tancament.
La tapa o reixa ha de quedar asegurada dins del bastiment per algún dels següents procediments:
- Amb un dispositiu de tanca
- Amb suficient massa superficial
- Amb una característica específica en el diseny
El disseny d'aquests procediments ha de permetre que la tapa o reixa es pugui obrir amb una eina d'us normal.
El disseny del conjunt ha de garantir la posició correcta de la tapa o reixa en relació amb el bastiment.
S'han de preveure dispositius que permetin garantir un desbloquejament de la tapa o reixa i la seva obertura.
La tapa o reixa ha de recolzar-se en el bastiment en tot el seu perímetre. La pressió del recolzament corresponent a la càrrega d'assaig no ha de superar els 7,5 N/mm2. El recolzament ha de contribuir a l'estabilitat de la reixa o tapa en condicions d'us.
L'alçària del bastiment dels dispositus de tancament de les classes D 400, E 600 i F 900, ha de ser com a mínim de 100 mm.
La superfície superior de les reixes, tapes i bastiment ha de ser plana, només les reixes de la classe D 400 poden tenir una superfície cóncava.
El pas lliure dels dispositius de tancament utilitzats com a pas d'home, s'han d'ajustar a les normes de seguretat en funció del lloc a on s'instal·lin. En general han de tenir un diàmetre mínim de 600 mm.
La franquicia total entre els diferents elements dels dispositius de cobriment i tancament, han de complir les especificacions següents:
- Un o dos elements: - Pas lliure <= 400 mm: =< 7 mm - Pas lliure > 400 mm: =< 9 mm
- Tres o més elements: - Franquícia del conjunt: <= 15 mm - Franquícia de cada element individual: <= 5 mm
Fondària d'encastament (classes D 400 a F 900): >= 50 mm
Toleràncies:
- Planor: ± 1% del pas lliure; <= 6 mm
- Dimensions: ± 1 mm
- Guerxament: ± 2 mm
Si el dispositiu de tancament te forats de ventilació, aquests han de complir les condicions següents:
Superfície de ventilació:
- Pas lliure <= 600 mm: >= 5% de la superfície d'un cercle, amb un diàmetre igual a la pas lliure
- Pas lliure > 600 mm: >= 140 cm2
Dimensions dels forats de ventilació:
- Ranures: - Llargària: <= 170 mm - Amplària: - Classes A 15 a B 125: 18-25 mm - Classes C 250 a F 900: 18-32 mm
- Forats: - Diàmetre: - Classes A 15 a B 125: 18-38 mm - Classes C 25 a F 900: 30-38 mm
BASTIMENT AMB REIXA O TAPA PRACTICABLE:
El conjunt ha d'obrir i tancar correctament.

Codi Validació: 434QLDQKKPDSG34J4N2N5QWZA
Verificació: https://polinya.eadministracio.cat/
Document signat electrònicament des de la plataforma esPublico Gestiona | Pàgina 406 de 570

Un cop tancada, la tapa o reixa ha de quedar enrasada amb el bastiment.
L'angle respecte a la horitzontal, de la reixa oberta, ha de ser com a mínim de 100°.
ELEMENTS AMB RECOBRIMENT DE PINTURA BITUMINOSA:
El recobriment de pintura bituminosa, ha de formar una capa contínua que ha de cobrir a l'element completament.
Ha de tenir un color, una lluentor i una textura uniformes.
La pintura ha d'estar ben adherida al suport, no ha de tenir bullofes, escrostonament, ni altres defectes superficials.
DISPOSITIUS DE FORMIGÓ ARMAT:
En els dispositius de tancament de les classes A 15 a D 400 de formigó armat, les arestes i superfícies de contacte entre el bastiment i la tapa, han d'estar protegides amb una xapa de fosa o d'acer galvanitzat en calent.
- A 15: >= 2 mm
- B 125: >= 3 mm
- C 250: >= 5 mm
- D 400: >= 6 mm
- E 600 i F 900: A determinar en funció de cada disseny

Gruix mínim de fosa o d'acer:
Resistència característica a la compressió del formigó després de 28 dies:
- Classe B 15 a F 900: >= 40 N/mm2
- Classe A 15: >= 25 N/mm2

Gruix del recobriment de formigó de l'armadura d'acer: >= 20 mm
ELEMENTS DE FOSA:
La fosa ha de ser gris, de grafit laminar (fosa gris normal, conforme a la norma UNE-EN 1561) o de grafit esferoïdal (fosa nodular o dúctil, conforme a la norma UNE-EN 1563).
Les peces han de ser netes, lliures de sorra solta, d'òxid o de qualsevol altre tipus de residu.
No ha de tenir defectes superficials (esquerdes, rebaves, bufaments, inclusions de sorra, gotes fredes, etc.).
2.- CONDICIONS DE SUBMINISTRAMENT I EMMAGATZEMATGE
BASTIMENT I TAPA O REIXA:
Subministrament: Embalats en caixes. Cada caixa ha de portar escrit el nombre de peces que conté i les seves dimensions.
Emmagatzematge: En posició horitzontal sobre superfícies planes i rígides per tal d'evitar deformacions o danys que alterin les seves característiques.
3.- UNITAT I CRITERI D'AMIDAMENT
Unitat d'amidament: la indicada a la descripció de l'element
Criteri d'amidament: quantitat necessària subministrada a l'obra
4.- NORMATIVA DE COMPLIMENT OBLIGATORI
BASTIMENT I TAPA O BASTIMENT I REIXA:
UNE-EN 124:1995 Dispositivos de cubrimiento y de cierre para zonas de circulación utilizadas por peatones y vehículos. Principios de construcción, ensayos de tipo, marcado, control de calidad.
5.- CONDICIONS DE CONTROL DE RECEPCIÓ
CONDICIONS DE MARCATGE I CONTROL DE LA DOCUMENTACIÓ:
La tapa o reixa i el bastiment han de tenir marcades de forma indeleble les indicacions següents:
- El codi de la norma UNE EN 124
- La classe segons la norma UNE EN 124
- El nom o sigles de fabricant i el lloc de fabricació
- Referència, marca o certificació si en tè

OPERACIONS DE CONTROL EN BASTIMENTS, TAPES I REIXES DE FOSA:
Les tasques de control a realitzar són les següents:
- Recepció del certificat de qualitat del fabricant, d'acord a les condicions del plec.

CRITERIS DE PRESA DE MOSTRES:
Les operacions de control s'han de realitzar segons les indicacions de la DF.
INTERPRETACIÓ DE RESULTATS I ACTUACIONS EN CAS D'INCOMPLIMENT:
No s'acceptarà l'ús de materials que no arribin acompanyats del corresponent certificat de qualitat del fabricant.
En cas de disconformitat d'un control geomètric o de pes, es rebutjarà la peça assajada i s'incrementarà el control, en primer lloc, fins al 20% de les peces, i en cas de seguir observant deficiències, fins al 100% del subministrament.

Codi Validació: 434QLDQKKPDSG34J4N2N5QWZA
Verificació: https://polinya.eadministracio.cat/
Document signat electrònicament des de la plataforma esPublico Gestiona | Pàgina 407 de 570

BF TUBOS Y ACCESORIOS PARA GASES Y FLUIDOS

BF3 TUBOS Y ACCESORIOS DE FUNDICIÓN

BF31- CODO DE FUNDICIÓN

0.- ELEMENTS QUE CONTEMPLA EL PLEC

BF31-056R,BF31-050U,BF31-056E,BF31-0527,BF31-056H.

1.- DEFINICIÓ I CONDICIONS DELS ELEMENTS
Tub cilíndric i els accessoris, d'acer de fosa dúctil.
S'han considerat els elements següents:
- Colze cilíndric per a derivacions de 90°, 45°, 22°30' o 11°15', amb la superfície interior recoberta per una capa de 0,35 micres de gruix de resines epoxi aplicades per electroforesi i amb la superfície exterior recoberta amb vernís.
S'han considerat els tipus d'unió següents:
- Colze: - Unió de campana amb anella elastomèrica - Unió de campana amb anella elastomèrica i contrabrida d'estanquitat - Unió de campana amb anella elastomèrica i contrabrida de tracció - Unió per testa amb brides exemptes, anelles i maniguets de reacció
CARACTERÍSTIQUES GENERALS:
A l'extrem de campana hi ha d'haver:
- Un allotjament per a l'anella elastomèrica
- Quan el sistema d'unió sigui amb contrabrida, una contrabrida d'acer de fosa dúctil
- Suport cilíndric per al centrat de l'extrem llis
- Un eixamplament per a permetre els desplaçaments angulars i longitudinals dels tubs o peces contigües
- L'exterior de la campana ha d'acabar en un ressalt al voltant de la seva boca per a què s'hi agafin els cargols de cabota, que pressionen la contrabrida contra l'anella elastomèrica
Les unions amb contrabrida de tracció estaràn formades per:
- Un cordó de soldadura situat a l'extrem llis del tub
- Una anella d'acer de fosa dúctil de tracció circular oberta amb forma exterior esfèrica convexa i una secció trapezoidal
- Una contrabrida que provoca el tancament de l'anella, provista de bulons que es fixen al collarí de la campana i bloqueja el tancament
En la unió per testa amb brides exemptes, anelles i maniguets de reacció, queden incloses les dues brides, l'anella elastomèrica, el maniguet de reacció, els rodons roscats i les femelles.
L'anella elastomèrica ha de portar les dades següents:
- Les sigles del fabricant
- El diàmetre nominal
- Indicació de la setmana de fabricació
- Indicació de l'any de fabricació
No ha de tenir defectes o irregularitats que perjudiquin el seu funcionament.
La reparació d'imperfeccions que no afectin tot el gruix de la paret, pot fer-se mitjançant soldadura o d'altres procediments, sempre que estiguin garantitzats pel fabricant.
L'anella elastomèrica ha de proporcionar estanquitat al junt.
En canalitzacions d'aigua potable, el revestiment interior no ha de contenir cap element soluble ni cap producte que pugui donar qualsevol sabor o olor a l'aigua.
En una secció de ruptura, el gra ha de ser fi, regular i compacte.
El recobriment ha de ser homogeni i continu a tota la superfície.
El recobriment ha de quedar ben adherit.
Temperatura màxima d'utilització contínua de l'anella elastomèrica:
- Per a aigua: 70°C
- Per a hidrocarburs: 60°C
Resistència a la tracció: >= 420 MPa
Els tubs han de ser fabricats per centrifugació en motlle metàl·lic i estaran dotats d'una campana que en el seu interior ha d'allotjar un anell de cautxú per assegurar l'estanquitat perfecte a la unió entre tubs consecutius. Aquesta unió ha de ser d'un disseny tal que permeti desviacions angulars i aïllament elèctric entre tubs, així com un bon comportament envers la inestabilitat del terreny, i ha de ser del tipus automàtic flexible.
ACCESSORIS:
En les seccions circulars de les peces, l'ovalitat s'ha de mantenir dins dels límits de tolerància del diàmetre i l'excentricitat dins dels límits de tolerància del gruix de la paret.
En la unió per testa, els extrems han d'acabar amb un tall perpendicular a l'eix i sense rebaves.
Les característiques dimensionals han de complir les especificacions de l'UNE-EN 545.
Gruix paret i pressió de prova hidràulica:

Diàmetre Nominal (mm)	Gruix paret (mm)	Pressió prova hidràulica (bar)

Codi Validació: 434QLDQKKPDSG34J4N2N5QWZA
Verificació: https://polinya.eadministracio.cat/
Document signat electrònicament des de la plataforma esPublico Gestiona | Pàgina 408 de 570

>= 80	7,0	25
100	7,2	25
125	7,5	25
150	7,8	25
200	8,4	25
250	9,0	25
300	9,6	25
350	10,2	16
400	10,8	16
500	12,0	16
600	13,2	16
700	14,4	10
800	15,6	10
900	16,8	10
1000	18,0	10
1200	20,4	10
1400	22,8	10
1500	24,0	10
1600	25,2	10
1800	27,6	10

Gruix paret = K(0,5 + 0,001 Diàmetre nominal). K = 12
Facilitat de mecanització (duresa superficial): <= 250 Brinell
Allargament fins al trencament: >= 5%
Gruix de la capa de recobriment: >= 70 micres
Toleràncies:
- Gruix paret: + sense límit - Gruix paret 7 mm: - 2,3 mm - Gruix paret > 7 mm: - (2,3 + 0,001 Diàmetre nominal) mm
- Llargària: - Unions de campana: ± 20 mm - Unions embridades: ± 10 mm

Les característiques anteriors s'han de determinar segons l'UNE-EN 545.

2.- CONDICIONS DE SUBMINISTRAMENT I EMMAGATZEMATGE

Subministrament: No hi ha condicions específiques de subministrament.
Emmagatzematge: En llocs protegits contra els impactes.

3.- UNITAT I CRITERI D'AMIDAMENT

Unitat d'amidament: la indicada a la descripció de l'element
Criteri d'amidament: quantitat necessària subministrada a l'obra

4.- NORMATIVA DE COMPLIMENT OBLIGATORI

* UNE-EN 545:1995 Tubos accesorios y piezas especiales de fundición dúctil y sus uniones para las canalizaciones de agua. Prescripciones y métodos de ensayo.

5.- CONDICIONS DE CONTROL DE RECEPCIÓ

CONDICIONS DE MARCATGE I CONTROL DE LA DOCUMENTACIÓ:
El fabricant ha de subministrar la documentació on han de constar les dades següents, indicant el número de tub assajat:
- Resultats dels assaigs mecànics (1 tub cada 50): - Resultats d'assaigs de tracció (límit elàstic a 0,2 %, resistència de trencament i allargament) - Duresa Brinnell
- Resultats de mesures geomètriques: - Longitud - Diàmetre exterior - Diàmetre interior de la campana - Ovalització
- Resultats dels controls sobre el revestiment (1 tub per torn de fabricació): - Gruix de fosa - Quantitat de zinc (densitat superficial) - Gruix de ciment - Gruix del vernís bituminós

Cada tub ha de portar indicat de forma indeleble en un lloc visible les següents dades, com a mínim:
- Diàmetre nominal
- Classe d'espessor de la canonada
- Tipus d'endoll
- Identificació de fosa dúctil
- Identificació del fabricant
- Data de fabricació

OPERACIONS DE CONTROL:
Controls de fabricació:
- L'empresa subministradora dels tubs ha d'avisar a la DF, al menys amb una setmana d'anticipació de l'inici de la campanya de fabricació, per tal d'enviar, si correspon, un inspector a fàbrica. L'inspector enviat ha de tenir accés als registres de control de qualitat on figuren les mesures de paràmetres dimensionals o mecànics considerats per la norma UNE-EN 545 i ISO 4179 (per al revestiment de ciment). En el transcurs d'aquesta visita, prèvia al començament de la producció dels tubs per a l'obra concreta, s'han de realitzar els controls següents: - Comprovació de l'homologació del producte, de la fàbrica i dels procediments de fabricació i d'autocontrol de qualitat segons ISO-9002, i de la seva vigència. - Exa del Manual i dels procediments del control de qualitat, amb especial èmfasi respecte als documents que identifiquen els controls realitzats sobre els tubs acabats que es destinen a cada obra, i sobre la partida a què pertanyen. Criteris d'acceptació i rebuig, i tractament de les disconformitats. - Examen de la documentació que acompanya el lliurament de cada lot.

Codi Validació: 434QLDQKKPDSG34J4N2N5QWZA
Verificació: https://polinya.eadministracio.cat/
Document signat electrònicament des de la plataforma esPublico Gestiona | Pàgina 409 de 570

Comprovació de que sigui suficient i en el seu defecte, demanar-ne més. - Comprovació del marcatge identificador dels tubs a lliurar, i de la correspondència entre aquesta marca i la identificació de les proves a què han estat sotmesos els materials corresponents i els tubs del lot. - Seguiment de la fabricació en curs i observació de l'aplicació efectiva dels controls. - Examen de la zona d'emmagatzematge i de la forma de manipulació, condicionament i càrrega dels tubs.
- S'ha de poder realitzar més visites a fàbrica, si s'escau, per a fer un nou seguiment i comprovació de la fabricació corresponent a l'obra i dels controls efectuats.
Controls de recepció a obra. Per a cada lot de subministrament de tubs, s'han de realitzar les comprovacions següents:
- Examen, comprovació i contrast (si s'escau) de la documentació que empara l'entrega de cada lot.
- Inspecció visual, (aspecte, proteccions i danys durant el transport, possibilitat de reparacions, etc)
- Control dimensional, amb especial vigilància de les possibles ovalitzacions.
- Estat del revestiment de ciment
CRITERIS DE PRESA DE MOSTRES:
S'han de seguir els criteris que indiqui la DF i els corresponents a les normatives d'aplicació en cada cas. En cas de realitzar assaigs de contrast a la recepció, les provetes s'han d'extreure de l'extrem mascle dels tubs.
INTERPRETACIÓ DE RESULTATS I ACTUACIONS EN CAS D'INCOMPLIMENT:
No s'han d'acceptar els elements que incompleixin alguna de les condicions indicades en el Plec de Condicions Tècniques del Projecte, o que arribin a l'obra sense el certificat de garantia corresponent.
Els criteris d'acceptació després de reparació, i de rebuig han d'estar conformes amb les Normes vigents segons el Plec de condicions del Projecte i el Contracte que regula l'execució de les obres.

BF TUBOS Y ACCESORIOS PARA GASES Y FLUIDOS

BF3 TUBOS Y ACCESORIOS DE FUNDICIÓN

BF32- CON DE REDUCCIÓ DE FOSA

0.- ELEMENTS QUE CONTEMPLA EL PLEC

BF32-08I2,BF32-08LF.

Plec de condicions
1.- DEFINICIÓ I CONDICIONS DELS ELEMENTS

Tub cilíndric i els accessoris, d'acer de fosa dúctil.
S'han considerat els elements següents:
- Accessoris per a la reducció del diàmetre de canalitzacions, sense modificar-ne la seva direcció. No s'inclouen les tes reduïdes considerades fonamentalment com a accessoris per a derivacions. La superfície interior esta recoberta per una capa de 0,35 micres de gruix de resines epoxi aplicades per electroforesi i la superfície exterior esta recoberta amb vernís.
- Con de reducció: Peça cilíndrica en forma de tronc de con
S'han considerat els tipus d'unió següents:
- Con de reducció: - Dues unions de campana amb anella elastomèrica - Dues unions de campana amb anella elastomèrica i contrabrida d'estanquitat - Dues unions de campana amb anella elastomèrica i contrabrida de tracció - Dues unions per testa
- Con i placa de reducció: - Dues unions embridades amb anella elastomèrica
CARACTERÍSTIQUES GENERALS:
A l'extrem de campana hi ha d'haver:
- Un allotjament per a l'anella elastomèrica
- Quan el sistema d'unió sigui amb contrabrida, una contrabrida d'acer de fosa dúctil
- Suport cilíndric per al centrat de l'extrem llis
- Un eixamplament per a permetre els desplaçaments angulars i longitudinals dels tubs o peces contigües
- L'exterior de la campana ha d'acabar en un ressalt al voltant de la seva boca per a què s'agafin els cargols de cabota, que pressionen la contrabrida contra l'anella elastomèrica
En les unions embridades cada brida ha d'incorporar els junts d'estanquitat i el 50% dels cargols i femelles amb les seves volanderes.

Codi Validació: 434QLDQKKPDSG34J4N2N5QWZA
Verificació: https://polinya.eadministracio.cat/
Document signat electrònicament des de la plataforma esPublico Gestiona | Pàgina 410 de 570

En les unions per testa queden incloses les dues brides, l'anella elastomèrica, el maniguet de reacció, els rodons roscats i les femelles.
L'anella elastomèrica ha de portar les dades següents:
- Les sigles del fabricant
- El diàmetre nominal
- Indicació de la setmana de fabricació
- Indicació de l'any de fabricació

No ha de tenir defectes o irregularitats que perjudiquin el seu funcionament.
La reparació d'imperfeccions que no afectin tot el gruix de la paret, pot fer-se mitjançant soldadura o d'altres procediments, sempre que estiguin garantitzats pel fabricant.
L'anella elastomèrica ha de proporcionar estanquitat al junt.
En canalitzacions d'aigua potable, el revestiment interior no ha de contenir cap element soluble ni cap producte que pugui donar qualsevol sabor o olor a l'aigua.
En una secció de ruptura, el gra ha de ser fi, regular i compacte.
El recobriment ha de ser homogeni i continu a tota la superfície.
El recobriment ha de quedar ben adherit.
Temperatura màxima d'utilització contínua de l'anella elastomèrica:
- Per a aigua: 70°C
- Per a hidrocarburs: 60°C

Resistència a la tracció: >= 420 MPa
Els tubs han de ser fabricats per centrifugació en motlle metàl·lic i estaran dotats d'una campana que en el seu interior ha d'allotjar un anell de cautxú per assegurar l'estanquitat perfecte a la unió entre tubs consecutius. Aquesta unió ha de ser d'un disseny tal que permeti desviacions angulars i aïllament elèctric entre tubs, així com un bon comportament envers la inestabilitat del terreny, i ha de ser del tipus automàtic flexible.
ACCESSORIS:
En les seccions circulars de les peces, l'ovalitat s'ha de mantenir dins dels límits de tolerància del diàmetre i l'excentricitat dins dels límits de tolerància del gruix de la paret.
En els accessoris de reducció, els extrems han d'acabar amb un tall perpendicular a l'eix i sense rebaves.
En el con de reducció, els extrems de la peça han de ser en forma de campana, amb brida fixa per a fer les unions, o bé, llisos, segons el tipus d'unió previst.
Les característiques dimensionals han de complir les especificacions de l'UNE-EN 545.
Gruix paret i pressió de prova hidràulica:

Diàmetre Nominal (mm)	Gruix paret (mm)	Pressió prova hidràulica (bar)
>= 80	7,0	25
100	7,2	25
125	7,5	25
150	7,8	25
200	8,4	25
250	9,0	25
300	9,6	25
350	10,2	16
400	10,8	16
500	12,0	16
600	13,2	16
700	14,4	10
800	15,6	10
900	16,8	10
1000	18,0	10
1200	20,4	10
1400	22,8	10
1500	24,0	10
1600	25,2	10
1800	27,6	10

Gruix paret = K(0,5 + 0,001 Diàmetre nominal). K = 12
Facilitat de mecanització (duresa superficial): <= 250 Brinell
Allargament fins al trencament: >= 5%
Gruix de la capa de recobriment: >= 70 micres
Toleràncies:
- Gruix paret: + sense límit - Gruix paret 7 mm: - 2,3 mm - Gruix paret > 7 mm: (2,3 + 0,001 Diàmetre nominal) mm
- Llargària: - Unions de campana: ± 20 mm - Unions embridades: ± 10 mm

Les característiques anteriors s'han de determinar segons l'UNE-EN 545.

Codi Validació: 434QLDQKKPDSG34J4N2N5QWZA
Verificació: https://polinya.eadministracio.cat/
Document signat electrònicament des de la plataforma esPublico Gestiona | Pàgina 411 de 570

2.- CONDICIONS DE SUBMINISTRAMENT I EMMAGATZEMATGE

Subministrament: No hi ha condicions específiques de subministrament.
Emmagatzematge: En llocs protegits contra els impactes.

3.- UNITAT I CRITERI D'AMIDAMENT

Unitat d'amidament: la indicada a la descripció de l'element
Criteri d'amidament: quantitat necessària subministrada a l'obra

4.- NORMATIVA DE COMPLIMENT OBLIGATORI

* UNE-EN 545:1995 Tubos accesorios y piezas especiales de fundición dúctil y sus uniones para las canalizaciones de agua. Prescripciones y métodos de ensayo.

5.- CONDICIONS DE CONTROL DE RECEPCIÓ

CONDICIONS DE MARCATGE I CONTROL DE LA DOCUMENTACIÓ:
El fabricant ha de subministrar la documentació on han de constar les dades següents, indicant el número de tub assajat:
- Resultats dels assaigs mecànics (1 tub cada 50): - Resultats d'assaigs de tracció (límit elàstic a 0,2 %, resistència de trencament i allargament) - Duresa Brinnell
- Resultats de mesures geomètriques: - Longitud - Diàmetre exterior - Diàmetre interior de la campana - Ovalització
- Resultats dels controls sobre el revestiment (1 tub per torn de fabricació): - Gruix de fosa - Quantitat de zinc (densitat superficial) - Gruix de ciment - Gruix del vernís bituminós
Cada tub ha de portar indicat de forma indeleble en un lloc visible les següents dades, com a mínim:
- Diàmetre nominal
- Classe d'espessor de la canonada
- Tipus d'endoll
- Identificació de fosa dúctil
- Identificació del fabricant
- Data de fabricació
OPERACIONS DE CONTROL:
Controls de fabricació:
- L'empresa subministradora dels tubs ha d'avisar a la DF, al menys amb una setmana d'anticipació de l'inici de la campanya de fabricació, per tal d'enviar, si correspon, un inspector a fàbrica. L'inspector enviat ha de tenir accés als registres de control de qualitat on figuren les mesures de paràmetres dimensionals o mecànics considerats per la norma UNE-EN 545 i ISO 4179 (per al revestiment de ciment). En el transcurs d'aquesta visita, prèvia al començament de la producció dels tubs per a l'obra concreta, s'han de realitzar els controls següents: - Comprovació de l'homologació del producte, de la fàbrica i dels procediments de fabricació i d'autocontrol de qualitat segons ISO-9002, i de la seva vigència. - Examen del Manual i dels procediments del control de qualitat, amb especial èmfasi respecte als documents que identifiquen els controls realitzats sobre els tubs acabats que es destinen a cada obra, i sobre la partida a què pertanyen. Criteris d'acceptació i rebuig, i tractament de les disconformitats. - Examen de la documentació que acompanya el lliurament de cada lot. Comprovació de que sigui suficient i en el seu defecte, demanar-ne més. - Comprovació del marcatge identificador dels tubs a lliurar, i de la correspondència entre aquesta marca i la identificació de les proves a què han estat sotmesos els materials corresponents i els tubs del lot. - Seguiment de la fabricació en curs i observació de l'aplicació efectiva dels controls. - Examen de la zona d'emmagatzematge i de la forma de manipulació, condicionament i càrrega dels tubs.
- S'ha de poder realitzar més visites a fàbrica, si s'escau, per a fer un nou seguiment i comprovació de la fabricació corresponent a l'obra i dels controls efectuats.
Controls de recepció a obra. Per a cada lot de subministrament de tubs, s'han de realitzar les comprovacions següents:
- Examen, comprovació i contrast (si s'escau) de la documentació que empara l'entrega de cada lot.
- Inspecció visual, (aspecte, proteccions i danys durant el transport, possibilitat de reparacions, etc)
- Control dimensional, amb especial vigilància de les possibles ovalitzacions.
- Estat del revestiment de ciment
CRITERIS DE PRESA DE MOSTRES:
S'han de seguir els criteris que indiqui la DF i els corresponents a les normatives d'aplicació en cada cas. En cas de realitzar assaigs de contrast a la recepció, les provete s'han d'extreure de l'extrem mascle dels tubs.
INTERPRETACIÓ DE RESULTATS I ACTUACIONS EN CAS D'INCOMPLIMENT:

Codi Validació: 434QLDQKKPDSG34J4N2N5QWZA
Verificació: https://polinya.eadministracio.cat/
Document signat electrònicament des de la plataforma esPublico Gestiona | Pàgina 412 de 570

No s'han d'acceptar els elements que incompleixin alguna de les condicions indicades en el Plec de Condicions Tècniques del Projecte, o que arribin a l'obra sense el certificat de garantia corresponent.
Els criteris d'acceptació després de reparació, i de rebuig han d'estar conformes amb les Normes vigents segons el Plec de condicions del Projecte i el Contracte que regula l'execució de les obres.

BF TUBOS Y ACCESORIOS PARA GASES Y FLUIDOS

BF3 TUBOS Y ACCESORIOS DE FUNDICIÓN

BF33- DERIVACIÓN DE FUNDICIÓN

0.- ELEMENTS QUE CONTEMPLA EL PLEC

BF33-0580,BF33-058B,BF33-05EI,BF33-05EZ,BF33-05ET,BF33-057R,BF33-058K.

Pliego de condiciones
1.- DEFINICIÓN Y CONDICIONES DE LOS ELEMENTOS

Tubo cilíndrico y los accesorios de acero de fundición dúctil.
Se han considerado los siguientes elementos:
- Accesorios para derivaciones en canalizaciones con ramales de salida de la conducción principal, con el mismo diámetro del cuerpo principal o con un diámetro inferior (derivaciones reducidas) con la superficie interior recubierta por una capa de 0,35 micras de espesor de resinas epoxi aplicadas por electroforesis y con la superficie exterior recubierta con barniz.
- Accesorio con ramal a 90°: pieza cilíndrica en forma de T con una derivación a 90° - Accesorio con ramal a 45°: pieza en forma de Y con una derivación a 45°
Se han considerado los siguientes tipos de unión:
- Derivación: - Pieza con los tres extremos en forma de campana - Pieza con dos extremos en forma de campana y ramal embridado según el tipo de unión requerida en el siguiente elemento del ramal que se deriven
CARACTERISTICAS GENERALES:
En el extremo de campana habrá:
- Un alojamiento para la anilla elastomérica
- Cuando el sistema de unión sea con contrabrida, una contrabrida de acero de fundición dúctil
- Soporte cilíndrico de centrado del extremo liso
- Un ensanchamiento que permite los desplazamientos angulares y longitudinales de los tubos o piezas contiguas
- El exterior de la campana acabará en un resalte alrededor de su boca para que se cojan los tornillos de cabeza, que presionan la contrabrida contra la anilla elastomérica
La anilla elastomérica tendrá los datos siguientes:
- Las siglas del fabricante
- El diámetro nominal
- Indicación de la semana de fabricación
- Indicación del año de fabricación
Estará exento de defectos e imperfecciones que perjudiquen su funcionamiento.
La reparación de imperfecciones que no afecten a la totalidad del espesor de pared, puede realizarse por soldadura o por otros procedimientos, siempre que estén garantizados por el fabricante.
La anilla elastomérica proporcionará estanqueidad a la junta.
En canalizaciones de agua potable, el revestimiento interior no contendrá ningún elemento soluble ni ningún producto que pueda dar cualquier sabor u olor al agua.
En una sección de rotura, el grano será fino, regular y compacto.
El recubrimiento será homogéneo y continuo en toda la superficie.
El recubrimiento quedará bien adherido.
Temperatura máxima de utilización continua de la anilla elastomérica:
- Para agua: 70°C
- Para hidrocarburos: 60°C
Resistencia a tracción: >= 420 MPa
Los tubos serán fabricados por centrifugación en molde metálico y estarán dotados de una campana que en su interior alojará un anillo de caucho para asegurar la estanqueidad perfec en la unión entre tubos consecutivos. Esta unión tendrá que ser de un diseño tal que permit desviaciones angulares y aislamiento eléctrico entre tubos, así cómo un buen comportamiento

Codi Validació: 434QLDQKKPDSG34J4N2N5QWZA
Verificació: https://polinya.eadministracio.cat/
Document signat electrònicament des de la plataforma esPublico Gestiona | Pàgina 413 de 570

hacia la inestabilidad del terreno, y será del tipo automático flexible.
ACCESORIOS:
En las secciones circulares de las piezas, la ovalidad se mantendrá dentro de los límites de tolerancia del diámetro y la excentricidad dentro de los límites de tolerancia del espesor de la pared.
Las características dimensionales cumplirán las especificaciones de la UNE-EN 545.
Espesor pared y presión de prueba hidráulica:

Diámetro Nominal (mm)	Espesor pared (mm)	Presión prueba hidráulica (bar)
>= 80	7,0	25
100	7,2	25
125	7,5	25
150	7,8	25
200	8,4	25
250	9,0	25
300	9,6	25
350	10,2	16
400	10,8	16
500	12,0	16
600	13,2	16
700	14,4	10
800	15,6	10
900	16,8	10
1000	18,0	10
1200	20,4	10
1400	22,8	10
1500	24,0	10
1600	25,2	10
1800	27,6	10

Espesor pared = K(0,5 + 0,001 Diámetro nominal). K = 12
Facilidad de mecanización (dureza superficial): <= 250 Brinell
Alargamiento hasta la rotura: >= 5%
Espesor de la capa de recubrimiento: >= 70 micras
Tolerancias:
- Espesor pared: + sin límite - Espesor pared 7 mm: - 2,3 mm - Espesor pared > 7 mm: - (2,3 + 0,001 Diámetro nominal) mm
- Longitud: - Uniones de campana: ± 20 mm - Uniones con bridas: ± 10 mm
Las características anteriores se determinarán según la UNE-EN 545.

2.- CONDICIONES DE SUMINISTRO Y ALMACENAJE

Suministro: No hay condiciones específicas de suministro.
Almacenamiento: En lugares protegidos de impactos.

3.- UNIDAD Y CRITERIO DE MEDICIÓN

Unidad de medición: la indicada en la descripción del elemento
Criterio de medición: cantidad necesaria suministrada en la obra

4.- NORMATIVA DE CUMPLIMIENTO OBLIGATORIO

* UNE-EN 545:1995 Tubos accesorios y piezas especiales de fundición dúctil y sus uniones para las canalizaciones de agua. Prescripciones y métodos de ensayo.

5.- CONDICIONES DE CONTROL DE RECEPCIÓN

CONDICIONES DE MARCADO Y CONTROL DE LA DOCUMENTACIÓN:
El fabricante deberá suministrar la documentación donde tiene constar los datos siguientes, indicando el número de tubo ensayado:
- Resultados de los ensayos mecánicos (1 tubo cada 50): - Resultados de ensayos de tracción (límite elástico a 0,2%, resistencia de rotura y alargamiento) - Dureza Brinne
- Resultados de medidas geométricas: - Longitud - Diámetro exterior - Diámetro interior de la campana - Ovalación
- Resultados de los controles sobre el revestimiento (1 tubo por turno de fabricación): -

Codi Validació: 434QLDQKKPDSG34J4N2N5QWZA
Verificació: https://polinya.eadministracio.cat/
Document signat electrònicament des de la plataforma esPublico Gestiona | Pàgina 414 de 570

Grosor de fundición - Cantidad de zinc (densidad superficial) - Grosor de cemento
- Grosor del barniz bituminoso
Cada tubo llevará indicado de forma indeleble en un lugar visible los siguientes datos, cómo mínimo:
- Diámetro nominal
- Clase de espesor de la tubería
- Tipo de enchufe
- Identificación de fundición dúctil
- Identificación del fabricante
- Fecha de fabricación
OPERACIONES DE CONTROL:
Controles de fabricación:
- La empresa suministradora de los tubos avisará a la DF, al menos con una semana de antelación del inicio de la campaña de fabricación, para enviar, si corresponde, un inspector a fábrica. El inspector enviado tendrá acceso a los registros de control de calidad donde figuran las medidas de parámetros dimensionales o mecánicos considerados por la norma UNE-EN 545 y ISO 4179 (para el revestimiento de cemento). En el transcurso de esta visita, previa al comienzo de la producción de los tubos para la obra concreta, se realizarán los controles siguientes: - Comprobación de la homologación del producto, de la fábrica y de los procedimientos de fabricación y de autocontrol de calidad según ISO-9002, y de su vigencia.
- Examen del Manual y de los procedimientos del control de calidad, con especial énfasis respecto a los documentos que identifican los controles realizados sobre los tubos acabados que se destinan a cada obra, y sobre la partida a la que pertenecen. Criterios de aceptación y rechazo, y tratamiento de las disconformidades. - Examen de la documentación que acompaña el libramiento de cada lote. Comprobación de que sea suficiente y en su defecto, pedirle más.
- Comprobación del marcaje identificador de los tubos a entregar, y de la correspondencia entre esta marca y la identificación de las pruebas a las que han estado sometidos los materiales correspondientes y los tubos del lote. - Seguimiento de la fabricación en curso y observación de la aplicación efectiva de los controles. - Examen de la zona de almacenaje y de la forma de manipulación, condicionado y carga de los tubos.
- Se podrán realizar más visitas a fábrica, para hacer un nuevo seguimiento y comprobación de la fabricación correspondiente a la obra y de los controles efectuados.
Controles de recepción en la obra. Para cada lote de suministro de tubos, se realizarán las comprobaciones siguientes:
- Examen, comprobación y contraste de la documentación que ampara la entrega de cada lote.
- Inspección visual, (aspecto, protecciones y daños durante el transporte, posibilidad de reparaciones, etc)
- Control dimensional, con especial vigilancia de las posibles ovalaciones.
- Estado del revestimiento de cemento
CRITERIOS DE TOMA DE MUESTRAS:
Se seguirán los criterios indicados por la DF y los correspondientes a las normativas de aplicación en cada caso. En caso de realizar ensayos de contraste en la recepción, las probetas se extraerán del extremo macho de los tubos.
INTERPRETACIÓN DE RESULTADOS Y ACTUACIONES EN CASO DE INCUMPLIMIENTO:
No se aceptarán los elementos que incumplan alguna de las condiciones indicadas en el Pliego de Condiciones Técnicas del Proyecto, o que lleguen en la obra sin el certificado de garantía correspondiente.
Los criterios de aceptación después de reparación, y de rechazo serán conformes con las Normas vigentes según el Pliego de condiciones del Proyecto y el Contrato que regula la ejecución de las obras.

BF TUBOS Y ACCESORIOS PARA GASES Y FLUIDOS

BF3 TUBOS Y ACCESORIOS DE FUNDICIÓN

BF34- MANGUITO DE CONEXIÓN DE FUNDICIÓN

0.- ELEMENTS QUE CONTEMPLA EL PLEC

BF34-04TV,BF34-04TQ,BF34-04VD,BF34-04TS.

Pliego de condiciones
1.- DEFINICIÓN Y CONDICIONES DE LOS ELEMENTOS

Codi Validació: 434QLDQKKPDSG34J4N2N5QWZA
Verificació: https://polinya.eadministracio.cat/
Document signat electrònicament des de la plataforma esPublico Gestiona | Pàgina 415 de 570

Tubo cilíndrico y los accesorios de acero de fundición dúctil.
Se han considerado los siguientes elementos:
- Accesorios de unión para canalizaciones, con la superficie exterior recubierta con barniz.
  - Manguito de conexión: Pieza cilíndrica con uno de los extremos en forma de campana y el otro con brida, o uno con brida y el otro liso, o bien, los dos en forma de campana
Se han considerado los siguientes tipos de unión:
- Manguito de conexión: - Una unión embridada y la otra de campana con anilla elastomérica de estanqueidad - Una unión embridada y la otra de campana con anilla elastomérica y contrabrida de estanqueidad - Una unión embridada y la otra de campana con anilla elastomérica de estanqueidad y contrabrida de tracción - Una unión embridada y acabado liso por el otro extremo - Dos uniones de campana con anilla elastomérica de estanqueidad
  - Dos uniones de campana con anilla elastomérica y contrabrida de estanqueidad
CARACTERISTICAS GENERALES:
En el extremo de campana habrá:
- Un alojamiento para la anilla elastomérica
- Cuando el sistema de unión sea con contrabrida, una contrabrida de acero de fundición dúctil
- Soporte cilíndrico de centrado del extremo liso
- Un ensanchamiento que permite los desplazamientos angulares y longitudinales de los tubos o piezas contiguas
- El exterior de la campana acabará en un resalte alrededor de su boca para que se cojan los tornillos de cabeza, que presionan la contrabrida contra la anilla elastomérica
En las uniones embridadas cada brida incorporará las juntas de estanqueidad y el 50% de los tornillos y las tuercas con sus arandelas.
En las uniones por testa quedan incluidas las dos bridas, la anilla elastomérica, el manguito de reacción, las varillas roscadas y las tuercas.
La anilla elastomérica tendrá los datos siguientes:
- Las siglas del fabricante
- El diámetro nominal
- Indicación de la semana de fabricación
- Indicación del año de fabricación
Estará exento de defectos e imperfecciones que perjudiquen su funcionamiento.
La reparación de imperfecciones que no afecten a la totalidad del espesor de pared, puede realizarse por soldadura o por otros procedimientos, siempre que estén garantizados por el fabricante.
La anilla elastomérica proporcionará estanqueidad a la junta.
En canalizaciones de agua potable, el revestimiento interior no contendrá ningún elemento soluble ni ningún producto que pueda dar cualquier sabor u olor al agua.
En una sección de rotura, el grano será fino, regular y compacto.
El recubrimiento será homogéneo y continuo en toda la superficie.
El recubrimiento quedará bien adherido.
Temperatura máxima de utilización continua de la anilla elastomérica:
- Para agua: 70°C
- Para hidrocarburos: 60°C
Resistencia a tracción: >= 420 MPa
Los tubos serán fabricados por centrifugación en molde metálico y estarán dotados de una campana que en su interior alojará un anillo de caucho para asegurar la estanqueidad perfecta en la unión entre tubos consecutivos. Esta unión tendrá que ser de un diseño tal que permita desviaciones angulares y aislamiento eléctrico entre tubos, así cómo un buen comportamiento hacia la inestabilidad del terreno, y será del tipo automático flexible.
ACCESORIOS:
En las secciones circulares de las piezas, la ovalidad se mantendrá dentro de los límites de tolerancia del diámetro y la excentricidad dentro de los límites de tolerancia del espesor de la pared.
En los manguitos con un extremo liso, éste acabará en sección perpendicular al eje y sin rebabas.
La superficie interior de los manguitos de conexión estará recubierta con una capa de 0,35 micras de espesor de resinas epoxi aplicadas por electroforesis.
Las características dimensionales cumplirán las especificaciones de la UNE-EN 545.
Espesor pared y presión de prueba hidráulica:

Diámetro Nominal (mm)	Espesor pared (mm)	Presión prueba hidráulica (bar)
>= 80	7,0	25
100	7,2	25
125	7,5	25
150	7,8	25
200	8,4	25
250	9,0	25
300	9,6	25
350	10,2	16
400	10,8	16

Codi Validació: 434QLDQKKPDSG34J4N2N5QWZA
Verificació: https://polinya.eadministracio.cat/
Document signat electrònicament des de la plataforma esPublico Gestiona | Pàgina 416 de 570

500	12,0	16
600	13,2	16
700	14,4	10
800	15,6	10
900	16,8	10
1000	18,0	10
1200	20,4	10
1400	22,8	10
1500	24,0	10
1600	25,2	10
1800	27,6	10

Espesor pared = K(0,5 + 0,001 Diámetro nominal). K = 12
Facilidad de mecanización (dureza superficial): <= 250 Brinell
Espesor de la capa de recubrimiento: >= 70 micras
Tolerancias:
- Espesor pared: + sin límite - Espesor pared 7 mm: - 2,3 mm - Espesor pared > 7 mm: - (2,3 + 0,001 Diámetro nominal) mm
- Longitud: - Uniones de campana: ± 20 mm - Uniones con bridas: ± 10 mm
Las características anteriores se determinarán según la UNE-EN 545.

2.- CONDICIONES DE SUMINISTRO Y ALMACENAJE

Suministro: No hay condiciones específicas de suministro.
Almacenamiento: En lugares protegidos de impactos.

3.- UNIDAD Y CRITERIO DE MEDICIÓN

Unidad de medición: la indicada en la descripción del elemento
Criterio de medición: cantidad necesaria suministrada en la obra

4.- NORMATIVA DE CUMPLIMIENTO OBLIGATORIO

* UNE-EN 545:1995 Tubos accesorios y piezas especiales de fundición dúctil y sus uniones para las canalizaciones de agua. Prescripciones y métodos de ensayo.

5.- CONDICIONES DE CONTROL DE RECEPCIÓN

CONDICIONES DE MARCADO Y CONTROL DE LA DOCUMENTACIÓN:
El fabricante deberá suministrar la documentación donde tiene constar los datos siguientes, indicando el número de tubo ensayado:
- Resultados de los ensayos mecánicos (1 tubo cada 50): - Resultados de ensayos de tracción (límite elástico a 0,2%, resistencia de rotura y alargamiento) - Dureza Brinnell
- Resultados de medidas geométricas: - Longitud - Diámetro exterior - Diámetro interior de la campana - Ovalación
- Resultados de los controles sobre el revestimiento (1 tubo por turno de fabricación): - Grosor de fundición - Cantidad de zinc (densidad superficial) - Grosor de cemento
- Grosor del barniz bituminoso
Cada tubo llevará indicado de forma indeleble en un lugar visible los siguientes datos, cómo mínimo:
- Diámetro nominal
- Clase de espesor de la tubería
- Tipo de enchufe
- Identificación de fundición dúctil
- Identificación del fabricante
- Fecha de fabricación
OPERACIONES DE CONTROL:
Controles de fabricación:
- La empresa suministradora de los tubos avisará a la DF, al menos con una semana de antelación del inicio de la campaña de fabricación, para enviar, si corresponde, un inspector a fábrica. El inspector enviado tendrá acceso a los registros de control de calidad donde figuran las medidas de parámetros dimensionales o mecánicos considerados por la norma UNE-EN 545 y ISO 4179 (para el revestimiento de cemento). En el transcurso de esta visita, previa al comienzo de la producción de los tubos para la obra concreta, se realizarán los controles siguientes: - Comprobación de la homologación del producto, de la fábrica y de los procedimientos de fabricación y de autocontrol de calidad según ISO-9002, y de su vigencia.
- Examen del Manual y de los procedimientos del control de calidad, con especial énfasis respecto a los documentos que identifican los controles realizados sobre los tubos acabados

Codi Validació: 434QLDQKKPDSG34J4N2N5QWZA
Verificació: https://polinya.eadministracio.cat/
Document signat electrònicament des de la plataforma esPublico Gestiona | Pàgina 417 de 570

que se destinan a cada obra, y sobre la partida a la que pertenecen. Criterios de aceptación y rechazo, y tratamiento de las disconformidades. - Examen de la documentación que acompaña el libramiento de cada lote. Comprobación de que sea suficiente y en su defecto, pedirle más. - Comprobación del marcaje identificador de los tubos a entregar, y de la correspondencia entre esta marca y la identificación de las pruebas a las que han estado sometidos los materiales correspondientes y los tubos del lote. - Seguimiento de la fabricación en curso y observación de la aplicación efectiva de los controles. - Examen de la zona de almacenaje y de la forma de manipulación, condicionado y carga de los tubos.
- Se podrán realizar más visitas a fábrica, para hacer un nuevo seguimiento y comprobación de la fabricación correspondiente a la obra y de los controles efectuados.
Controles de recepción en la obra. Para cada lote de suministro de tubos, se realizarán las comprobaciones siguientes:
- Examen, comprobación y contraste de la documentación que ampara la entrega de cada lote.
- Inspección visual, (aspecto, protecciones y daños durante el transporte, posibilidad de reparaciones, etc)
- Control dimensional, con especial vigilancia de las posibles ovalaciones.
- Estado del revestimiento de cemento
CRITERIOS DE TOMA DE MUESTRAS:
Se seguirán los criterios indicados por la DF y los correspondientes a las normativas de aplicación en cada caso. En caso de realizar ensayos de contraste en la recepción, las probetas se extraerán del extremo macho de los tubos.
INTERPRETACIÓN DE RESULTADOS Y ACTUACIONES EN CASO DE INCUMPLIMIENTO:
No se aceptarán los elementos que incumplan alguna de las condiciones indicadas en el Pliego de Condiciones Técnicas del Proyecto, o que lleguen en la obra sin el certificado de garantía correspondiente.
Los criterios de aceptación después de reparación, y de rechazo serán conformes con las Normas vigentes según el Pliego de condiciones del Proyecto y el Contrato que regula la ejecución de las obras.

BF TUBOS Y ACCESORIOS PARA GASES Y FLUIDOS

BF3 TUBOS Y ACCESORIOS DE FUNDICIÓN

BF36- TUB DE FOSA DÚCTIL

0.- ELEMENTS QUE CONTEMPLA EL PLEC

BF36-04J6,BF36-04JF,BF36-04J2.

Plec de condicions
1.- DEFINICIÓ I CONDICIONS DELS ELEMENTS

Tub cilíndric i els accessoris, d'acer de fosa dúctil.
S'han considerat els elements següents:
- Tub amb un extrem llis i l'altre en forma de campana amb anella elastomèrica d'estanquitat, amb recobriment exterior de zinc i capa d'acabat de vernis i recobriment interior de morter de ciment centrifugat.
CARACTERÍSTIQUES GENERALS:
A l'extrem de campana hi ha d'haver:
- Un allotjament per a l'anella elastomèrica
- Quan el sistema d'unió sigui amb contrabrida, una contrabrida d'acer de fosa dúctil
- Suport cilíndric per al centrat de l'extrem llis
- Un eixamplament per a permetre els desplaçaments angulars i longitudinals dels tubs o peces contigües
- L'exterior de la campana ha d'acabar en un ressalt al voltant de la seva boca per a què s'hi agafin els cargols de cabota, que pressionen la contrabrida contra l'anella elastomèrica
Les unions amb contrabrida de tracció estaràn formades per:
- Un cordó de soldadura situat a l'extrem llis del tub
- Una anella d'acer de fosa dúctil de tracció circular oberta amb forma exterior esfèrica convexa i una secció trapezoidal
- Una contrabrida que provoca el tancament de l'anella, provista de bulons que es fixen al collarí de la campana i bloqueja el tancament
L'anella elastomèrica ha de portar les dades següents:
- Les sigles del fabricant

Codi Validació: 434QLDQKKPDSG34J4N2N5QWZA
Verificació: https://polinya.eadministracio.cat/
Document signat electrònicament des de la plataforma esPublico Gestiona | Pàgina 418 de 570

- El diàmetre nominal
- Indicació de la setmana de fabricació
- Indicació de l'any de fabricació

No ha de tenir defectes o irregularitats que perjudiquin el seu funcionament.
La reparació d'imperfeccions que no afectin tot el gruix de la paret, pot fer-se mitjançant soldadura o d'altres procediments, sempre que estiguin garantitzats pel fabricant.
L'anella elastomèrica ha de proporcionar estanquitat al junt.
En canalitzacions d'aigua potable, el revestiment interior no ha de contenir cap element soluble ni cap producte que pugui donar qualsevol sabor o olor a l'aigua.
En una secció de ruptura, el gra ha de ser fi, regular i compacte.
El recobriment ha de ser homogeni i continu a tota la superfície.
El recobriment ha de quedar ben adherit.
Temperatura màxima d'utilització contínua de l'anella elastomèrica:
- Per a aigua: 70°C
- Per a hidrocarburs: 60°C

Resistència a la tracció: >= 420 MPa
TUBS:
El tub ha de ser recte.
Ha de tenir una secció circular. L'ovalitat s'ha de mantenir dins dels límits de tolerància del diàmetre i l'excentricitat dins dels límits de tolerància del gruix de la paret.
Els extrems han d'acabar amb un tall perpendicular a l'eix i sense rebaves.
Els tubs han de ser fabricats per centrifugació en motlle metàl·lic i estaran dotats d'una campana que en el seu interior ha d'allotjar un anell de cautxú per assegurar l'estanquitat perfecte a la unió entre tubs consecutius. Aquesta unió ha de ser d'un disseny tal que permeti desviacions angulars i aïllament elèctric entre tubs, així com un bon comportament envers la inestabilitat del terreny, i ha de ser del tipus automàtic flexible.
L'extrem llis que ha de penetrar en la campana ha de tenir l'aresta exterior aixamfranada.
La superfície del recobriment de morter, no ha de tenir incrustacions, esquerdes ni ratats. Es poden admetre lleugers relleus, depressions o estries pròpies del prodés de fabricació.
Rectitud (si el tub es fa rodar sobre dos carrils equidistants 4 m): Fletxa <= 7 mm
Facilitat de mecanització (duresa superficial): <= 230 Brinell
Allargament fins al trencament: >= 10%
Característiques del recobriment exterior:
- Densitat de cinc: >= 130 g/m2
- Gruix de la capa d'acabat (vernís): >= 70 micres

Característiques hidràuliques:

Diàmetre Nominal	Pressió prova hidràulica (bar)	Pressió funcionament normal (bar)	Pressió màxima (bar)
<= 150		64	77
200	50	62	74
250		54	65
300		49	59
350		45	54
400		42	51
450	40	40	48
500		38	46
600		36	43
700		34	41
800	32	32	38
900		31	37
1000		30	36

Tolerències:
- Diàmetre interior: + sense límit, - 10 mm
- Llargària: ± 30 mm
- Rectitud: <= 0,125% llargària del tub - Diàmetre nominal <= 200: Mateixa tolerància que Diàmetre Exterior - Diàmetre nominal de 250 a 600: <= 1% - Diàmetre nominal > 600: <= 2%
- Ovalitat:

Característiques dimensionals i tolerències:

Diàmetre Nominal	Diàmetre exterior		Gruix paret		Gruix revest. interior		Ample fisures màxim
(mm)	(mm)	(mm) +1 mm	(mm)	(mm) +sense límit	(mm)	(mm)	(mm)

Codi Validació: 434QLDQKKPDSG34J4N2N5QWZA
Verificació: https://polinya.eadministracio.cat/
Document signat electrònicament des de la plataforma esPublico Gestiona | Pàgina 419 de 570

60	77	-1,2	6,0	- 1,3	3,5	-1,5	0,8
80	98	-2,7					
100	118	-2,8	6,1	- 1,4			
125	144	-2,8	6,2	- 1,4			
150	170	-2,9	6,3	- 1,5	3,5	-1,5	0,8
200	222	-3,0	6,4	- 1,5			
250	274	-3,1	6,7	- 1,6			
300	326	-3,3	7,2	- 1,6			
350	378	-3,4	7,7	- 1,7			
400	429	-3,5	8,1	- 1,7			
450	480	-3,6	8,6	- 1,8	5	-2,0	1,0
500	532	-3,8	9,0	- 1,8			
600	635	-4,0	9,9	- 1,9			
700	738	-4,3	10,8	- 2,0			
800	842	-4,5	11,7	- 2,1	6	-2,5	1,2
900	945	-4,8	12,6	- 2,2			
1000	1048	-5,0	13,5	- 2,3			

Gruix paret = K(0,5 + 0,001 Diàmetre nominal). K = 9
Tolerància gruix paret: - Gruix paret 6 mm: - 1,3 mm - Gruix paret > 6 mm: - (1,3 + 0,001 Diàmetre nominal)
Les característiques anteriors s'han de determinar segons l'UNE-EN 545.

2.- CONDICIONS DE SUBMINISTRAMENT I EMMAGATZEMATGE

CARACTERÍSTIQUES GENERALS:
Subministrament: No hi ha condicions específiques de subministrament.
Emmagatzematge: En llocs protegits contra els impactes.
TUBS:
S'han d'apilar horitzontalment i paral·lelament sobre superfícies planes.
La disposició dels tubs en les piles pot ser:
- Amb els extrems de campana capiculats per capes
- Amb els extrems de campana tots en el mateix sentit. Cada capa s'ha de separar mitjançant separadors
- Amb els extrems de campana capiculats en els tubs d'una mateixa capa i girant cada capa 90° respecte de la inferior

Màxim nombre de capes en la pila en funció de la disposició dels tubs:

DN (mm)	Extrems capiculats per capes	Extrems en el mateix sentit o capiculats en una mateixa capa i girant cada capa 90° respecte de la inferior
60	89	33
80	70	30
100	58	27
125	47	24
150	40	22
200	31	18
250	25	16
300	21	14
350	18	12
400	16	11
450	14	10
500	12	8
600	10	7
700	7	5
800	6	4
900	5	4
1000	4	3

3.- UNITAT I CRITERI D'AMIDAMENT

Unitat d'amidament: la indicada a la descripció de l'element
Criteri d'amidament: quantitat necessària subministrada a l'obra

Codi Validació: 434QLDQKKPDSG34J4N2N5QWZA
Verificació: https://polinya.eadministracio.cat/
Document signat electrònicament des de la plataforma esPublico Gestiona | Pàgina 420 de 570

4.- NORMATIVA DE COMPLIMENT OBLIGATORI

* UNE-EN 545:1995 Tubos accesorios y piezas especiales de fundición dúctil y sus uniones para las canalizaciones de agua. Prescripciones y métodos de ensayo.

5.- CONDICIONS DE CONTROL DE RECEPCIÓ

CONDICIONS DE MARCATGE I CONTROL DE LA DOCUMENTACIÓ:
El fabricant ha de subministrar la documentació on han de constar les dades següents, indicant el número de tub assajat:
- Resultats dels assaigs mecànics (1 tub cada 50): - Resultats d'assaigs de tracció (límit elàstic a 0,2 %, resistència de trencament i allargament) - Duresa Brinnell
- Resultats de mesures geomètriques: - Longitud - Diàmetre exterior - Diàmetre interior de la campana - Ovalització
- Resultats dels controls sobre el revestiment (1 tub per torn de fabricació): - Gruix de fosa - Quantitat de zinc (densitat superficial) - Gruix de ciment - Gruix del vernís bituminós
Cada tub ha de portar indicat de forma indeleble en un lloc visible les següents dades, com a mínim:
- Diàmetre nominal
- Classe d'espessor de la canonada
- Tipus d'endoll
- Identificació de fosa dúctil
- Identificació del fabricant
- Data de fabricació
OPERACIONS DE CONTROL:
Controls de fabricació:
- L'empresa subministradora dels tubs ha d'avisar a la DF, al menys amb una setmana d'anticipació de l'inici de la campanya de fabricació, per tal d'enviar, si correspon, un inspector a fàbrica. L'inspector enviat ha de tenir accés als registres de control de qualitat on figuren les mesures de paràmetres dimensionals o mecànics considerats per la norma UNE-EN 545 i ISO 4179 (per al revestiment de ciment). En el transcurs d'aquesta visita, prèvia al començament de la producció dels tubs per a l'obra concreta, s'han de realitzar els controls següents: - Comprovació de l'homologació del producte, de la fàbrica i dels procediments de fabricació i d'autocontrol de qualitat segons ISO-9002, i de la seva vigència. - Examen del Manual i dels procediments del control de qualitat, amb especial èmfasi respecte als documents que identifiquen els controls realitzats sobre els tubs acabats que es destinen a cada obra, i sobre la partida a què pertanyen. Criteris d'acceptació i rebuig, i tractament de les disconformitats. - Examen de la documentació que acompanya el lliurament de cada lot. Comprovació de que sigui suficient i en el seu defecte, demanar-ne més. - Comprovació del marcatge identificador dels tubs a lliurar, i de la correspondència entre aquesta marca i la identificació de les proves a què han estat sotmesos els materials corresponents i els tubs del lot. - Seguiment de la fabricació en curs i observació de l'aplicació efectiva dels controls. - Examen de la zona d'emmagatzematge i de la forma de manipulació, condicionament i càrrega dels tubs.
- S'ha de poder realitzar més visites a fàbrica, si s'escau, per a fer un nou seguiment i comprovació de la fabricació corresponent a l'obra i dels controls efectuats.
Controls de recepció a obra. Per a cada lot de subministrament de tubs, s'han de realitzar les comprovacions següents:
- Examen, comprovació i contrast (si s'escau) de la documentació que empara l'entrega de cada lot.
- Inspecció visual, (aspecte, proteccions i danys durant el transport, possibilitat de reparacions, etc)
- Control dimensional, amb especial vigilància de les possibles ovalitzacions.
- Estat del revestiment de ciment
CRITERIS DE PRESA DE MOSTRES:
S'han de seguir els criteris que indiqui la DF i els corresponents a les normatives d'aplicació en cada cas. En cas de realitzar assaigs de contrast a la recepció, les provetes s'han d'extreure de l'extrem mascle dels tubs.
INTERPRETACIÓ DE RESULTATS I ACTUACIONS EN CAS D'INCOMPLIMENT:
No s'han d'acceptar els elements que incompleixin alguna de les condicions indicades en el Plec de Condicions Tècniques del Projecte, o que arribin a l'obra sense el certificat de garantia corresponent.
Els criteris d'acceptació després de reparació, i de rebuig han d'estar conformes amb les Normes vigents segons el Plec de condicions del Projecte i el Contracte que regula l'execució de les obres.

Codi Validació: 434QLDQKKPDSG34J4N2N5QWZA
Verificació: https://polinya.eadministracio.cat/
Document signat electrònicament des de la plataforma esPublico Gestiona | Pàgina 421 de 570

BF TUBOS Y ACCESORIOS PARA GASES Y FLUIDOS

BFB TUBOS Y ACCESORIOS DE POLIETILENO

BFB3- TUBO DE POLIETILENO DE ALTA DENSIDAD

0.- ELEMENTS QUE CONTEMPLA EL PLEC

BFB3-099A.

Pliego de condiciones
1.- DEFINICIÓN Y CONDICIONES DE LOS ELEMENTOS

Tubos extruidos de polietileno de alta densidad para transporte y distribución de agua a presión a temperaturas hasta 40°C.
CARACTERISTICAS GENERALES:
En el caso de que el material se utilice en obra pública, el acuerdo de la Generalitat de Catalunya de 9 de junio de 1998, exige que los materiales, sean de calidad certificada o puedan acreditar un nivel equivalente, según las normas aplicables a los estados miembros de la Unión Europea o de la Asociación Europea de Libre Cambio.
También, en este caso, se procurará, que dichos materiales dispongan de la etiqueta ecológica europea, regulada en el Reglamento 880/1992/CEE o bien otros distintivos de la Comunidad Europea.
El tubo tendrá la superficie lisa, sin ondulaciones. No tendrá burbujas, grietas ni otros defectos.
Los extremos estarán limpios y cortados perpendicularmente al eje.
Los tubos deben estar marcados regularmente a lo largo de su longitud (con una separación entre marcas =< 1m), de forma permanente y legible, de modo tal que el marcado no produzca puntos de iniciación de fisuras u otros tipos de fallo y que el almacenamiento, exposición a la intemperie, manipulación, instalación y uso normales no afecten a la legibilidad de dicho marcado.
La información mínima requerida debe ser la siguiente:
- Referencia a la norma EN 12201
- Identificación del fabricante
- Dimensiones (diámetro nominal x espesor nominal), expresados en mm
- Serie SDR a la que pertenece
- Material y designación normalizada
- Presión nominal en bar
- Periodo de producción (fecha o código)

Las bobinas deben ir marcadas, secuencialmente, con la longitud en metros, que indicará la longitud remanente sobre la bobina.
El tubo debe ser de color azul o negro con bandas azules, como indicación de su aptitud para uso alimentario.
Presión de trabajo en función de la temperatura utilización (T=temperatura utilización, Pn=presión nominal):
0°C < T <= 20°C: 1 x Pn
20°C < T <= 30°C: 0,87 x Pn
30°C < T <= 40°C: 0,74 x Pn
Índice de fluidez:
- PE 40 (EN ISO 1133 a 190°C y carga de 2,16 kg durante 10 min): 0,2 g/10 min a 1,4 g/10 min
- PE 100 (EN ISO 1133 a 190°C y carga de 5 kg durante 10 min): 0,2 g/10 min a 1,4 g/10 min

Presión de la prueba hidráulica a 20°C:

Designación tubo	Presión de prueba a 20°C (bar)
PE 40	7,0 MPa
PE 100	12,4 MPa

Espesor de la pared y sus tolerancias:

	SERIE			
	SDR 7,4	SDR 11	SDR 17	SDR 26
	Presión nominal, PN (bar)			

Codi Validació: 434QLDQKKPDSG34J4N2N5QWZA
Verificació: https://polinya.eadministracio.cat/
Document signat electrònicament des de la plataforma esPublico Gestiona | Pàgina 422 de 570

PE 40	PN 10		PN 6		-		PN 4	
PE 100	-		PN 16		PN 10		PN 6	
DN (mm)	Espesor de pared, e (mm)							
	mín.	máx.	mín.	máx.	mín.	máx.	mín.	máx.
16	2,3	2,7	-	-	-	-	-	-
20	3,0	3,4	2,0	2,3	-	-	-	-
25	3,5	4,0	2,3	2,7	-	-	-	-
32	4,4	5,0	3,0	3,4	2,0	2,3	-	-
40	5,5	6,2	3,7	4,2	2,4	2,8	-	-
50	6,9	7,7	4,6	5,2	3,0	3,4	2,0	2,3
63	8,6	9,6	5,8	6,5	3,8	4,3	2,5	2,9
75	10,3	11,5	6,8	7,6	4,5	5,1	2,9	3,3
90	12,3	13,7	8,2	9,2	5,4	6,1	3,5	4,0
110	15,1	16,8	10,0	11,1	6,6	7,4	4,2	4,8
125	17,1	19,0	11,4	12,7	7,4	8,3	4,8	5,4
140	19,2	21,3	12,7	14,1	8,3	9,3	5,4	6,1
160	21,9	24,2	14,6	16,2	9,5	10,6	6,2	7,0
180	24,6	27,2	16,4	18,2	10,7	11,9	6,9	7,7
200	27,4	30,3	18,2	20,2	11,9	13,2	7,7	8,6
225	30,8	34,0	20,5	22,7	13,4	14,9	8,6	9,6
250	34,2	37,8	22,7	25,1	14,8	16,4	9,6	10,7
280	38,3	42,3	25,4	28,1	16,6	18,4	10,7	11,9
315	43,1	47,6	28,6	31,6	18,7	20,7	12,1	13,5
355	48,5	53,5	32,2	35,6	21,1	23,4	13,6	15,1
400	54,7	60,3	36,3	40,1	23,7	26,2	15,3	17,0
450	61,5	67,8	40,9	45,1	26,7	29,5	17,2	19,1
500	-	-	45,4	50,1	29,7	32,8	19,1	21,2
560	-	-	50,8	56,0	33,2	36,7	21,4	23,7
630	-	-	57,2	63,1	37,4	41,3	24,1	26,7
710	-	-	-	-	42,2	46,5	27,2	30,1
800	-	-	-	-	47,4	52,3	30,6	33,8
900	-	-	-	-	53,3	58,8	34,4	38,3
1000	-	-	-	-	59,3	65,4	38,2	42,2

Diámetros exteriores medios y ovalación máxima:

DN (mm)	Diámetro exterior medio		Ovalización máxima
	mín.	máx.	
16	16,0	16,3	1,2
20	20,0	20,3	1,2
25	25,0	25,3	1,2
32	32,0	32,3	1,3
40	40,0	40,4	1,4
50	50,0	50,4	1,4
63	63,0	63,4	1,5
75	75,0	75,5	1,6
90	90,0	90,6	1,8
110	110,0	110,7	2,2
125	125,0	125,8	2,5
140	140,0	140,9	2,8
160	160,0	161,0	3,2
180	180,0	181,1	3,6
200	200,0	201,2	4,0
225	225,0	226,4	4,5
250	250,0	251,5	5,0

Codi Validació: 434QLDQKKPDSG34J4N2N5QWZA
Verificació: https://polinya.eadministracio.cat/
Document signat electrònicament des de la plataforma esPublico Gestiona | Pàgina 423 de 570

280	280,0	281,7	9,8
315	315,0	316,9	11,1
355	355,0	357,2	12,5
400	400,0	402,4	14,0
450	450,0	452,7	15,6
500	500,0	503,0	17,5
560	560,0	563,4	19,6
630	630,0	633,8	22,1
710	710,0	716,4	-
800	800,0	807,2	-
900	900,0	908,1	-
1000	1000,0	1009,0	-

La verificación de las medidas se hará de acuerdo con la UNE-EN 12201-2.

2.- CONDICIONES DE SUMINISTRO Y ALMACENAJE

Suministro: En rollos o en tramos rectos.
El tubo suministrado en bobinas debe enrollarse de tal forma que se prevenga la deformación localizada. El diámetro interior mínimo de la bobina no debe ser inferior a 18 veces el diámetro nominal.
Almacenamiento: En lugares protegidos de impactos.
Los tramos rectos se apilarán horizontalmente sobre superficies planas y la altura de la pila será <= 1,5 m.
Los rollos se colocarán horizontalmente sobre superficies planas.

3.- UNIDAD Y CRITERIO DE MEDICIÓN

Unidad de medición: la indicada en la descripción del elemento
Criterio de medición: cantidad necesaria suministrada en la obra

4.- NORMATIVA DE CUMPLIMIENTO OBLIGATORIO

UNE-EN 12201-1:2003 Sistemas de canalización en materiales plásticos para conducción de agua. Polietileno (PE). Parte 1: Generalidades
UNE-EN 12201-1:2004 ERRATUM Sistemas de canalización en materiales plásticos para conducción de agua. Polietileno (PE). Parte 1: Generalidades.
UNE-EN 12201-2:2003 Sistemas de canalización en materiales plásticos para conducción de agua. Polietileno (PE). Parte 2: Tubos.
UNE-EN 12201-2:2003/1M:2005 Sistemas de canalización en materiales plásticos para conducción de agua. Polietileno (PE). Parte 2: Tubos.
UNE-EN 12201-2:2004 ERRATUM Sistemas de canalización en materiales plásticos para conducción de agua. Polietileno (PE). Parte 2: Tubos.
* UNE-EN 1555-2:2003 Sistemas de canalización en materiales plásticos para el suministro de combustibles gaseosos. Polietileno (PE). Parte 2: Tubos.

5.- CONDICIONES DE CONTROL DE RECEPCIÓN

CONDICIONES DE MARCADO Y CONTROL DE LA DOCUMENTACIÓN:
Cada tubo tendrá marcados, a distancias < 1 m, de forma indeleble y bien visible, los siguientes datos:
- Número de la Norma del Sistema: EN 1555
- Nombre o marca del fabricante
- Para tubos dn<=32 mm - Diametro exterior nominal x espesor pared
- Para tubos dn>32 mm - Diámetro exterior nominal, dn - SDR
- Grado de tolerancia
- Material y designación
- Información del fabricante que permita la trazabilidad del producto
- Referencia al fluido interno que transporta el tubo
- Color de marcado negro, amarillo o negro con bandas de identificación amarillas

OPERACIONES DE CONTROL:
Las tareas de control a realizar son las siguientes:
- Solicitar al fabricante los certificados de las características técnicas de los materiales
- Control de la documentación técnica suministrada.
- Control de recepción de los materiales y lugar de emplazamiento.
- Contrastar la documentación con los materiales y con los requerimientos de la instalación

Codi Validació: 434QLDQKKPDSG34J4N2N5QWZA
Verificació: https://polinya.eadministracio.cat/
Document signat electrònicament des de la plataforma esPublico Gestiona | Pàgina 424 de 570

según proyecto. (Verificar el marcaje a tubos y accesorios).
- Realización de informe con los resultados del control efectuado.
CRITERIOS DE TOMA DE MUESTRAS:
Se comprobará por muestreo en cada recepción.
INTERPRETACIÓN DE RESULTADOS Y ACTUACIONES EN CASO DE INCUMPLIMIENTO:
Será rehusado el material que no cumpla con los requerimientos del proyecto.

BF TUBOS Y ACCESORIOS PARA GASES Y FLUIDOS

BFW ACCESORIOS GENÉRICOS DE TUBOS PARA GASES Y FLUIDOS

BFWF- ACCESORIO PARA TUBO DE POLIETILENO

0.- ELEMENTS QUE CONTEMPLA EL PLEC

BFWF-09VF.

Pliego de condiciones
1.- DEFINICIÓN Y CONDICIONES DE LOS ELEMENTOS

Conjunto de accesorios para tubos y para recubrimientos aislantes de tubos (codos, derivaciones, reducciones, etc.), utilizados en instalaciones de edificación y de urbanización para la total ejecución de la conducción o red a la que pertenezcan.
CARACTERISTICAS GENERALES:
El material, su calidad y características físicas, mecánicas y dimensionales, corresponderán a las del tubo y no mermarán las propias de éste en ninguna de sus aplicaciones.

2.- CONDICIONES DE SUMINISTRO Y ALMACENAJE

Suministro: En el albarán de entrega constarán las siguientes características de identificación:
- Material
- Tipo
- Diámetros
Almacenamiento: En lugares protegidos de impactos, lluvias, humedades y de los rayos solares.

3.- UNIDAD Y CRITERIO DE MEDICIÓN

Unidad compuesta por el conjunto de piezas necesarias para montar 1 m de tubo.

4.- NORMATIVA DE CUMPLIMIENTO OBLIGATORIO

La misma normativa que se aplique a los tubos, en función de los fluídos que transporten.

BF TUBOS Y ACCESORIOS PARA GASES Y FLUIDOS

BFY PARTES PROPORCIONALES DE ELEMENTOS DE MONTAJE DE TUBOS PARA GASES Y FLUIDOS

BFYH- PARTE PROPORCIONAL DE ELEMENTOS DE MONTAJE PARA TUBOS DE POLIETILENO

0.- ELEMENTS QUE CONTEMPLA EL PLEC

BFYH-0A5W.

Codi Validació: 434QLDQKKPDSG34J4N2N5QWZA
Verificació: https://polinya.eadministracio.cat/
Document signat electrònicament des de la plataforma esPublico Gestiona | Pàgina 425 de 570

Pliego de condiciones
1.- DEFINICIÓN Y CONDICIONES DE LOS ELEMENTOS

Conjunto de elementos especiales para la ejecución de conducciones.
Se han considerado los siguientes tipos:
- Para tubos (materiales para la unión entre tubos o entre tubos y accesorios)
- Para aislamientos térmicos (material para la unión y sujeción, cintas adhesivas, etc.)
CARACTERISTICAS GENERALES:
El material, calidad, diámetros, etc. serán los adecuados para el tubo y no mermarán las características propias del conjunto de la instalación en ninguna de sus aplicaciones.

2.- CONDICIONES DE SUMINISTRO Y ALMACENAJE

Suministro: En el albarán de entrega constarán las siguientes características de identificación:
- Material
- Tipo
- Diámetros
Almacenamiento: En lugares protegidos de impactos, lluvias, humedades y de los rayos solares.

3.- UNIDAD Y CRITERIO DE MEDICIÓN

Unidad compuesta por el conjunto de piezas necesarias para montar 1 m de tubo.

4.- NORMATIVA DE CUMPLIMIENTO OBLIGATORIO

La misma normativa que se aplique a los tubos, en función de los fluídos que transporten.

BJ MATERIALS PER A INSTAL·LACIONS DE LAMPISTERIA, REG, APARELLS SANITARIS I PRODUCCIÓ D'AIGUA CALENTA SANITÀRIA

BJM ELEMENTS DE MESURA, CONTROL I REGULACIÓ

BJM9- VENTOSA

0.- ELEMENTS QUE CONTEMPLA EL PLEC

BJM9-FFVO.

Plec de condicions
1.- DEFINICIÓ I CONDICIONS DELS ELEMENTS

Ventosa de fosa de 16 bar de pressió de prova
S'han considerat els tipus següents:
- Ventoses per a roscar o embridar
- Dobles ventoses per a embridar
CARACTERÍSTIQUES GENERALS:
Ha de tenir orifici d'entrada i sortida.
La boia ha de ser totalment esfèrica.
Pressió prova boia: 70 bar
Pressió treball cos: <= 10 bar
Si és per a roscar ha de constar d'un cos amb connexió roscada interiorment.
Si és per a embridar ha de constar d'un cos amb connexió embridada a l'orifici inferior.
VENTOSES SENZILLES:
Ventosa cinètica de cos compacte buit; funciona durant el buidat o en omplir el circuit.
Consta de:
- Boia
- Tapa de l'orifici superior
DOBLES VENTOSES:
Ventosa automàtica trifuncional combinada amb cos buit compacte; funciona en omplir i buidar o

Codi Validació: 434QLDQKKPDSG34J4N2N5QWZA
Verificació: https://polinya.eadministracio.cat/
Document signat electrònicament des de la plataforma esPublico Gestiona | Pàgina 426 de 570

amb canonades en servei.
Consta de:
- Separador intern per seient
- Dues boies (purgador i ventosa)
- Tobera
- Joc de palanques (purgador)
- Tapa de l'orifici de sortida

Capacitat màxima evacuació: 1,6 m3/min

2.- CONDICIONS DE SUBMINISTRAMENT I EMMAGATZEMATGE

PER A ROSCAR:
Subministrament: Per unitats, empaquetades en caixes.
Les rosques han de portar protectors de plàstic.
PER A EMBRIDAR:
Subministrament: En caixes, amb tots els accessoris, peces per als junts i elements de connexió.
CONDICIONS GENERALS D'EMMAGATZEMATGE:
Emmagatzematge: En llocs protegits de la intempèrie i d'impactes.

3.- UNITAT I CRITERI D'AMIDAMENT

Unitat d'amidament: la indicada a la descripció de l'element
Criteri d'amidament: quantitat necessària subministrada a l'obra

4.- NORMATIVA DE COMPLIMENT OBLIGATORI

No hi ha normativa de compliment obligatori.

BM MATERIALS PER A INSTAL·LACIONS CONTRA INCENDIS, PROTECCIÓ CONTRA DESCÀRREGUES ATMOSFÈRIQUES I SEGURE TAT

BM2 MATERIALS PER A EXTINCIÓ D'INCENDIS AMB AIGUA

BM23- HIDRANT SOTERRAT AMB PERICÓ DE REGISTRE

0.- ELEMENTS QUE CONTEMPLA EL PLEC

BM23-0SZP.

Plec de condicions
1.- DEFINICIÓ I CONDICIONS DELS ELEMENTS

Hidrant.
S'han considerat els tipus següents:
- De columna seca
- De columna humida
- Per a soterrar en pericó

CARACTERÍSTIQUES GENERALS:
Els enllaços ràpids o racords han de tenir la forma i dimensions especificades a la norma UNE 23400.
Pressió de treball: <= 30 bar
Material de construcció: Fosa
Material dels eixos d'accionament de la vàlvula: Acer inoxidable
Material de la vàlvula: Bronze
Material de l'obturador de la vàlvula: Goma sintètica
Material dels enllaços ràpids (racords) : Aliatge d'alumini per a forja anoditzat
Gruix de l'anoditzat dels racords: >= 20 micres
Característiques mecàniques del material dels racords:
- Resistència a la tracció: >= 29,5 kg/mm2
- Mòdul d'elasticitat: >= 24,5 kg/mm2

Codi Validació: 434QLDQKKPDSG34J4N2N5QWZA
Verificació: https://polinya.eadministracio.cat/
Document signat electrònicament des de la plataforma esPublico Gestiona | Pàgina 427 de 570

- Allargament: >= 8%
- Duresa Brinell: 95 aproximadament

HIDRANT DE COLUMNA SECA:
Ha d'estar format per:
- Un cos superior que conté l'accionador de la vàlvula de tancament inferior i les boques de connexió amb enllaç ràpid amb una tapa agafada amb una cadena.
- Un element intermedi que uneix el cos superior amb la vàlvula inferior. En cas d'impacte s'ha de trencar l'element intermedi del cos superior i l'eix d'accionament de la vàlvula que hi passa; així s'evita el desperfecte de la vàlvula.
- Vàlvula de tancament inferior de comporta o de bola, que es connecta a la xarxa, en posició de tancament; ha de permetre buidar l'aigua dels dos elements superiors i evitar que es puguin gelar.
- Els tres elements han d'estar embridats entre ells.

HIDRANT DE COLUMNA HUMIDA:
Ha d'estar format per:
- Un cos tubular amb un extrem tapat i l'altre amb una brida per a la seva connexió a la xarxa.
- Dues vàlvules de tancament de comporta o de bola, situades a la part de l'extrem tapat, amb les boques de connexió proveïdes d'enllaç ràpid, amb tapes agafades amb una cadena.

HIDRANT SOTERRAT EN PERICÓ:
Ha d'estar format per:
- Un pericó de registre
- Una vàlvula de tancament de comporta o de bola, amb una boca amb brida per a la seva connexió a la xarxa i amb una corba proveïda d'enllaç ràpid i d'una tapa agafada amb una cadena.
- El pericó ha de dur un joc de marc i tapa de fosa.

2.- CONDICIONS DE SUBMINISTRAMENT I EMMAGATZEMATGE

Subministrament: Empaquetats en caixes.
Emmagatzematge: En llocs protegits contra els impactes.

3.- UNITAT I CRITERI D'AMIDAMENT

Unitat d'amidament: la indicada a la descripció de l'element
Criteri d'amidament: quantitat necessària subministrada a l'obra

4.- NORMATIVA DE COMPLIMENT OBLIGATORI

NORMATIVA GENERAL:
Real Decreto 513/2017, de 22 de mayo, por el que se aprueba el Reglamento de instalaciones de protección contra incendios.
Corrección de errores del Real Decreto 513/2017, de 22 de mayo, por el que se aprueba el Reglamento de instalaciones de protección contra incendios.
Resolució de 22 de març de 1995, de designació del laboratori general d'assaigs i investigacions com a organisme de control per la certificació de productes, d'acord amb el Reial Decret 1942/1993, que aprova el reglament CPI.
UNE 23400-2:1998 Material de lucha contra incendios. Racores de conexión de 45 mm.
UNE 23400-3:1998 Material de lucha contra incendios. Racores de conexión de 70 mm.
UNE 23400-4:1998 Material de lucha contra incendios. Racores de conexión de 100 mm.
UNE 23400-5:1998 Material de lucha contra incendios. Racores de conexión. Procedimientos de verificación.
HIDRANTS SOTERRATS EN PERICÓ:
UNE-EN 14339:2006 Hidrantes contra incendios bajo tierra.

BM MATERIALS PER A INSTAL·LACIONS CONTRA INCENDIS, PROTECCIÓ CONTRA DESCÀRREGUES ATMOSFÈRIQUES I SEGURE TAT

BMY PARTS PROPORCIONALS D'ELEMENTS ESPECIALS PER A INSTAL·LACIONS CONTRA INCENDIS

BMY0- PART PROPORCIONAL D'ELEMENTS ESPECIALS PER A INSTAL·LACIONS D'EXTINCIÓ

Codi Validació: 434QLDQKKPDSG34J4N2N5QWZA
Verificació: https://polinya.eadministracio.cat/
Document signat electrònicament des de la plataforma esPublico Gestiona | Pàgina 428 de 570

0.- ELEMENTS QUE CONTEMPLA EL PLEC

BMY0-0TC0.

Plec de condicions
1.- DEFINICIÓ I CONDICIONS DELS ELEMENTS

Accessoris per a instal·lacions de protecció contra incendis.
S'han considerat els elements següents:
- Part proporcional d'elements especials per a hidrants
- Part proporcional d'elements especials per a columnes seques
- Part proporcional d'elements especials per a boques d'incendi
- Part proporcional d'elements especials per a detectors-extintors automàtics
- Part proporcional d'elements especials per a vàlvules de control i d'alarma
CARACTERÍSTIQUES GENERALS:
El material i les seves característiques han de ser adequats per a la instal·lació i no han de fer disminuir, en cap cas, la seva qualitat i bon funcionament.

2.- CONDICIONS DE SUBMINISTRAMENT I EMMAGATZEMATGE

Subministrament: A l'albarà de lliurament han de constar les característiques d'identificació següents:
- Material
- Tipus
- Diàmetre o d'altres dimensions
Emmagatzematge: En llocs protegits contra els impactes, la pluja, les humitats i dels raigs del sol.

3.- UNITAT I CRITERI D'AMIDAMENT

Unitat composada pel conjunt d'elements especials necessaris per al muntatge d'un element.

4.- NORMATIVA DE COMPLIMENT OBLIGATORI

Resolució de 22 de març de 1995, de designació del laboratori general d'assaigs i investigacions com a organisme de control per la certificació de productes, d'acord amb el Reial Decret 1942/1993, que aprova el reglament CPI.
Real Decreto 513/2017, de 22 de mayo, por el que se aprueba el Reglamento de instalaciones de protección contra incendios.
Corrección de errores del Real Decreto 513/2017, de 22 de mayo, por el que se aprueba el Reglamento de instalaciones de protección contra incendios.

BN VÁLVULAS, FILTROS, BOMBAS Y GRUPOS DE PRESIÓN

BN1 VÁLVULAS DE COMPUERTA

BN12- VÁLVULA DE COMPUERTA MANUAL CON BRIDAS

0.- ELEMENTS QUE CONTEMPLA EL PLEC

BN12-0XFU,BN12-0XG6,BN12-0XFV,BN12-0XG9,BN12-0XFY,BN12-0XG7.

1.- DEFINICIÓ I CONDICIONS DELS ELEMENTS
Vàlvules de comporta manuals de 10 i 16 bar de pressió nominal, amb connexió per brides.
CARACTERÍSTIQUES GENERALS:
Ha d'estar formada per:
- Cos amb connexió per brides
- Sistema de tancament en forma de falca, de desplaçament vertical i accionament per volant
- Premsaestopa d'estanquitat sobre l'eix d'accionament del sistema de tancament

Codi Validació: 434QLDQKKPDSG34J4N2N5QWZA
Verificació: https://polinya.eadministracio.cat/
Document signat electrònicament des de la plataforma esPublico Gestiona | Pàgina 429 de 570

En el cos ha d'haver-hi gravada la pressió de treball.
Pressió de prova segons pressió nominal:
- Pressió nominal 10 bar: >= 15 bar
- Pressió nominal 16 bar: >= 24 bar
2.- CONDICIONS DE SUBMINISTRAMENT I EMMAGATZEMATGE
Subministrament: En caixes, amb tots els accessoris, peces per als junts i elements de connexió.
Emmagatzematge: En llocs protegits de la intempèrie i d'impactes.
3.- UNITAT I CRITERI D'AMIDAMENT
Unitat d'amidament: la indicada a la descripció de l'element
Criteri d'amidament: quantitat necessària subministrada a l'obra
4.- NORMATIVA DE COMPLIMENT OBLIGATORI
No hi ha normativa de compliment obligatori.

BN VÁLVULAS, FILTROS, BOMBAS Y GRUPOS DE PRESIÓN

BNE FILTRES

BNE1- FILTRE COLADOR PER A MUNTAR EMBRIDAT

0.- ELEMENTS QUE CONTEMPLA EL PLEC

BNE1-1N4S.

1.- DEFINICIÓ I CONDICIONS DELS ELEMENTS
Filtres coladors per a muntar entre tubs.
S'han considerat els tipus següents:
- Filtres per a muntar amb brides
CARACTERÍSTIQUES GENERALS:
Ha d'estar format per un element metàl·lic que conté al seu interior l'element filtrant.
L'interior ha d'estar net, lliure de pols i impureses.
Ha de ser resistent a la corrosió.
Ha de ser resistent a les agressions del fluid que circula pel seu interior.
Ha de ser estanc a la pressió de prova de la instal·lació.
No ha de tenir cops, esquerdes o irregularitats en els punts on puguin afectar l'estanquitat, ni ha de tenir d'altres defectes superficials.
L'interior ha de ser regular i llis. S'accepten petites irregularitats que no disminueixin la seva qualitat intrínseca, ni alterin el seu funcionament.
Ha de dur marcada de forma indeleble una fletxa que indiqui el sentit de circulació del fluid.
Ha de portar de forma indeleble i ben visible les dades següents:
- Nom del fabricant o marca comercial
- Pressió nominal
- Símbol indicador del sentit de circulació del fluid per dintre del filtre
FILTRES EMBRIDATS:
Ha d'estar preparat amb brides normalitzades a cada extrem per a ser muntat entre tubs.
Ha de ser fàcilment desmuntable per tal de permetre el canvi de l'element filtrant.
2.- CONDICIONS DE SUBMINISTRAMENT I EMMAGATZEMATGE
Subministrament: En caixes.
S'ha de subministrar amb les boques de connexió tapades.
L'element filtrant ha d'estar en el seu interior o bé s'ha de subministrar aparat.
L'element que va amb rosca s'ha de subministrar amb la rosca corresponent.
Ha de dur les instruccions d'instal·lació i muntatge corresponents.
Emmagatzematge: En llocs protegits de cops, dins de la seva caixa.
3.- UNITAT I CRITERI D'AMIDAMENT
Unitat d'amidament: la indicada a la descripció de l'element
Criteri d'amidament: quantitat necessària subministrada a l'obra
4.- NORMATIVA DE COMPLIMENT OBLIGATORI
La normativa ha de ser l'específica a l'ús a què es destini.

Codi Validació: 434QLDQKKPDSG34J4N2N5QWZA
Verificació: https://polinya.eadministracio.cat/
Document signat electrònicament des de la plataforma esPublico Gestiona | Pàgina 430 de 570

BN VÁLVULAS, FILTROS, BOMBAS Y GRUPOS DE PRESIÓN

BNZ ELEMENTS AUXILIARS PER A VÀLVULES, BOMBES I GRUPS DE PRESSIÓ

BNZ0- CARRET EXTENSIBLE DE DESMUNTATGE

0.- ELEMENTS QUE CONTEMPLA EL PLEC

BNZ0-0TU5,BNZ0-0TUQ.

1.- DEFINICIÓ I CONDICIONS DELS ELEMENTS
Carrets extensibles d'acer per a muntatge de vàlvules, de 500 o 1000 mm de diàmetre nominal i de 10 bar de pressió nominal.
CARACTERÍSTIQUES GENERALS:
Ha d'estar format per:
- Dos cossos d'acer inoxidable, mascle i femella, amb brides i maniguets lliscants
- Tancament d'estanquitat mitjançant junt de doble llavi

Ha de tenir una secció circular. L'ovalitat s'ha de mantenir dins dels límits de tolerància del diàmetre i l'excentricitat dins dels límits de tolerància del gruix de la paret.
Els extrems han d'acabar amb un tall perpendicular a l'eix i sense rebaves.
Tipus d'acer: AISI-304
Llargària màxima carret mesurada entre brides:

Diàmetre nominal carret (mm)	Llargària màxima segons PN brida		
	brida PN 10	brida PN 16	brida PN 25
500	285	305	325
1000	315	365	425

2.- CONDICIONS DE SUBMINISTRAMENT I EMMAGATZEMATGE
Subministrament: En caixes, amb tots els accessoris, peces per als junts i elements de connexió.
Emmagatzematge: En llocs protegits de la intempèrie i d'impactes.
3.- UNITAT I CRITERI D'AMIDAMENT
Unitat d'amidament: la indicada a la descripció de l'element
Criteri d'amidament: quantitat necessària subministrada a l'obra
4.- NORMATIVA DE COMPLIMENT OBLIGATORI
No hi ha normativa de compliment obligatori.

B0 MATERIALS BÀSICS

B03 GRANULATS

B03X- SORRA-CIMENT

0.- ELEMENTS QUE CONTEMPLA EL PLEC

B03X-0GW6.

1.- DEFINICIÓ I CONDICIONS DELS ELEMENTS
Mescla de sorra, ciment i eventualment calç, sense aigua, per a formar un morter en afegir-li l'aigua una vegada estès.
CARACTERÍSTIQUES GENERALS:
Les característiques de la mescla (granulometria, etc.), han de ser les especificades al projecte o les fixades per la DF.
Ha d'estar mesclada de forma que s'obtingui una mescla homogènia i sense segregacions.
2.- CONDICIONS DE SUBMINISTRAMENT I EMMAGATZEMATGE

Codi Validació: 434QLDQKKPDSG34J4N2N5QWZA
Verificació: https://polinya.eadministracio.cat/
Document signat electrònicament des de la plataforma esPublico Gestiona | Pàgina 431 de 570

La mescla s'ha de fer immediatament abans de la utilització per tal d'evitar emmagatzematges.
La mescladora ha d'estar neta abans de l'elaboració de la mescla.
3.- UNITAT I CRITERI D'AMIDAMENT
m3 de volum necessari elaborat a l'obra.
4.- NORMATIVA DE COMPLIMENT OBLIGATORI
No hi ha normativa de compliment obligatori.

B0 MATERIALS BÀSICS

B06 FORMIGONS

B06D- FORMIGÓ SENSE ADDITIUS DESIGNAT PER DOSIFICACIÓ DE CIMENT

0.- ELEMENTS QUE CONTEMPLA EL PLEC

B06D-0L8Z.

Plec de condicions
1.- DEFINICIÓ I CONDICIONS DELS ELEMENTS

Mescla de ciment amb possibilitat de contenir addicions, granulats, sorra, aigua i additius, en el seu cas, elaborada a l'obra amb formigonera, d'ús no estructural.
La mescla ha de ser homogènia i sense segregacions.
No s'admet cap addició que no sigui cendres volants o fum de sílice.
Els components del formigó, la seva dosificació, el procés de fabricació i el transport han d'estar d'acord amb les prescripcions de l'EHE-08 o el CODI ESTRUCTURAL.
Assentament en el con d'Abrams (UNE 83313):
- Segons EHE-98
- Consistència seca: 0 - 2 cm
- Consistència plàstica: 3 - 5 cm
- Consistència tova: 6 - 9 cm
- Consistència fluida: 10 - 15 cm
- Segons CODI ESTRUCTURAL
- Consistència seca: 0 - 2 cm
- Consistència plàstica: 3 - 4 cm
- Consistència tova: 5 - 9 cm
- Consistència fluida: 10 - 15 cm
Relació aigua-ciment: <= 0,65
Contingut de ciment: <= 400 kg/m3
Per als formigons amb addicions, el contingut d'addicions en estructures d'edificació ha de complir:
- Cendres volants: <= 35% pes de ciment
- Fum de sílice: <= 10% pes de ciment
Toleràncies:
- Assentament en el con d'Abrams: - Segons EHE-98 - Consistència seca: Nul·la - Consistència plàstica o tova: ± 10 mm - Consistència fluida: ± 20 mm - Segons CODI ESTRUCTURAL ± 10 mm

2.- CONDICIONS DE SUBMINISTRAMENT I EMMAGATZEMATGE

Per a l'elaboració i la utilització de formigons, la temperatura ambient ha d'estar entre 5°C i 40°C.
No s'han de barrejar formigons frescos fabricats amb ciments incompatibles entre ells.
S'ha d'utilitzar abans que hagi començat l'adormiment.
El temps màxim entre l'addició de l'aigua al ciment i als granulats, i la col·locació del formigó, no pot ser superior a una hora i mitja.
Com a orientació l'inici de l'adormiment es situa aproximadament en 1,5 h.
La formigonera ha d'estar neta abans de començar l'elaboració del formigó.
L'ordre d'abocada dels materials ha de ser: aproximadament la meitat de l'aigua, el ciment la sorra simultàniament, la grava i la resta de l'aigua.
Els additius fluidificants, superfluidificants i inhibidors de l'adormiment s'han d'afegir l'aigua abans d'introduir-la a la formigonera.
L'additiu colorant s'ha d'afegir a la formigonera juntament amb el ciment i els granulats.

Codi Validació: 434QLDQKKPDSG34J4N2N5QWZA
Verificació: https://polinya.eadministracio.cat/
Document signat electrònicament des de la plataforma esPublico Gestiona | Pàgina 432 de 570

3.- UNITAT I CRITERI D'AMIDAMENT

m3 de volum necessari elaborat a l'obra.

4.- NORMATIVA DE COMPLIMENT OBLIGATORI

Real Decreto 1247/2008, de 18 de julio, por el que se aprueba la Instrucción de Hormigón Estructural (EHE-08).
Real Decreto 470/2021, de 29 de junio, por el que se aprueba el Código Estructural.

B0 MATERIALS BÀSICS

B07 MORTERS DE COMPRA

B07F- MORTER SENSE ADDITIUS

0.- ELEMENTS QUE CONTEMPLA EL PLEC

B07F-0LT6,B07F-0LT4.

1.- DEFINICIÓ I CONDICIONS DELS ELEMENTS
Mescla feta amb sorra, ciment, aigua i calç si és el cas.
CARACTERÍSTIQUES GENERALS:
Tipus de ciment:
- Ciments comuns excepte els tipus CEM II/A
- Ciments de ram de paleta MC
- Ciments blancs BL, quan ho requereixi l'exigència de blancor
Morters per a fàbriques:
- Resistència a compressió: <= 0,75 x Resistència a compressió de la peça - Morter ordinari (UNE-EN 998-2) en fàbrica no armada: >= M1 - Morter ordinari (UNE-EN 998-2) en fàbrica armada: >= M5 - Morter de junt prim o morter lleuger (UNE-EN 998-2): >= M5
Ha d'estar pastat de forma que s'obtingui una mescla homogènia i sense segregacions.
2.- CONDICIONS DE SUBMINISTRAMENT I EMMAGATZEMATGE
Per a l'elaboració i la utilització del morter, la temperatura ambient ha d'estar entre 5°C i 40°C.
La formigonera ha d'estar neta abans de l'elaboració del morter.
No s'han de mesclar morters de composició diferent.
S'ha d'aplicar abans que passin 2 h des de la pastada.
3.- UNITAT I CRITERI D'AMIDAMENT
m3 de volum necessari elaborat a l'obra.
4.- NORMATIVA DE COMPLIMENT OBLIGATORI
Documento Básico de Seguridad estructural Fábrica DB-SE-F, parte II del CTE, aprobado por el Real Decreto 314/2006.
5.- CONDICIONS DE CONTROL DE RECEPCIÓ
OPERACIONS DE CONTROL:
Les tasques de control a realitzar són les següents:
- Inspecció visual de les condicions de subministrament i recepció del certificat de qualitat del fabricant, d'acord a les exigències del plec de condicions, incloent els resultats corresponents de resistència a compressió (UNE EN 1015-11).
En cas de no presentar aquests resultats, o que la DF tingui dubtes de la seva representativitat, es realitzaran aquests assaigs sobre el material rebut, a càrrec del contractista.
CRITERIS DE PRESA DE MOSTRES:
Els controls s'han de realitzar segons les instruccions de la DF.
INTERPRETACIÓ DE RESULTATS I ACTUACIONS EN CAS D'INCOMPLIMENT:
No es podran utilitzar a l'obra morters sense el corresponent certificat de garantia del fabricant, d'acord a les condicions exigides.
Els valors de consistència i resistència a compressió han de correspondre a les especificacions de projecte.

Codi Validació: 434QLDQKKPDSG34J4N2N5QWZA
Verificació: https://polinya.eadministracio.cat/
Document signat electrònicament des de la plataforma esPublico Gestiona | Pàgina 433 de 570

B0 MATERIALS BÀSICS

B07 MORTERS DE COMPRA

B07G- MORTERO CON ADITIVOS

0.- ELEMENTS QUE CONTEMPLA EL PLEC

B07G-0MQN.

1.- DEFINICIÓN Y CONDICIONES DE LOS ELEMENTOS
Mezcla hecha con arena, cemento, agua y eventualmente cal y/o aditivos.
Se han considerado los siguientes aditivos:
- Inclusor de aire
- Hidrófugo
- Colorante
CARACTERÍSTICAS GENERALES:
Tipo de cemento:
- Cementos comunes excepto el tipo CEM II/A
- Cementos de albañilería MC
- Cementos blancos BL, cuando se requiera por exigencias de blancura
Morteros para fábricas:
- Resistencia a compresión: <= 0,75 x Resistencia a compresión de la pieza - Mortero ordinario (UNE-EN 998-2) en fábrica no armada: >= M1 - Mortero ordinario (UNE-EN 998-2) en fábrica armada: >= M5 - Mortero de junta delgada o mortero ligero (UNE-EN 998-2): >= M5
Estará amasado de forma que se obtenga una mezcla homogénea y sin segregaciones.
2.- CONDICIONES DE SUMINISTRO Y ALMACENAJE
Para la elaboración y la utilización del mortero, la temperatura ambiente estará entre 5°C y 40°C.
La hormigonera estará limpia antes de la elaboración del mortero.
El aditivo se añadirá siguiendo las instrucciones del fabricante, en cuanto a proporciones, momento de incorporación a la mezcla y tiempo de amasado y utilización.
No se mezclarán morteros de distinta composición.
Se aplicará antes de que pasen 2 h desde la amasada.
3.- UNIDAD Y CRITERIO DE MEDICIÓN
m3 de volumen necesario elaborado en la obra.
4.- NORMATIVA DE CUMPLIMIENTO OBLIGATORIO
Documento Básico de Seguridad estructural Fábrica DB-SE-F, parte II del CTE, aprobado por el Real Decreto 314/2006.
5.- CONDICIONES DE CONTROL DE RECEPCIÓN
OPERACIONES DE CONTROL:
Las tareas de control a realizar son las siguientes:
- Inspección visual de las condiciones de suministro y recepción del certificado de calidad del fabricante, conforme a las exigencias del pliego de condiciones, incluyendo los resultados correspondientes de resistencia a compresión (UNE EN 1015-11).
En caso de no presentar estos resultados, o que la DF tenga dudas de su representatividad, se realizarán estos ensayos sobre el material recibido, a cargo del contratista.
CRITERIOS DE TOMA DE MUESTRAS:
Los controles se realizarán según las instrucciones de la DF.
INTERPRETACIÓN DE RESULTADOS Y ACTUACIONES EN CASO DE INCUMPLIMIENTO:
No se podrán utilizar en la obra morteros sin el correspondiente certificado de garantía del fabricante, de acuerdo a las condiciones exigidas.
Los valores de consistencia y resistencia a compresión se corresponderán a las especificaciones del proyecto.

Codi Validació: 434QLDQKKPDSG34J4N2N5QWZA
Verificació: https://polinya.eadministracio.cat/
Document signat electrònicament des de la plataforma esPublico Gestiona | Pàgina 434 de 570

B0 MATERIALS BÀSICS

B0B ACER I METALL EN PERFILS O BARRES

B0B6- ACER EN BARRES CORRUGADES ELABORAT A L'OBRA

0.- ELEMENTS QUE CONTEMPLA EL PLEC

B0B6-107D,B0B6-107E.

1.- DEFINICIÓ I CONDICIONS DELS ELEMENTS
Barres o conjunts de barres muntades, tallades i conformades, per a elements de formigó armat, elaborades a l'obra.
CARACTERÍSTIQUES GENERALS:
No es pot utilitzar cap acer que tingui picadures o un nivell d'oxidació que pugui afectar a les seves condicions d'adherència. La secció afectada ha de ser <= 1% de la secció inicial.
El tallat de barres o filferros s'ha d'ajustar a l'especificat en la DT del projecte. El procés de tall no ha d'alterar les característiques geomètriques o mecàniques dels productes utilitzats.
El diàmetre interior del doblegament de les barres ha de complir:
- Ganxos, patilles i ganxos en U: - Diàmetres < 20 mm: >= 4 D - Diàmetres >= 20 mm: >= 7 D
El diàmetre mínim de doblegament de les barres ha de ser tal que no produeixi compressions excessives en el formigó en la zona de curvatura ni trencaments en la barra.

Tipus acer	Barres doblegades o corbades	
	D <= 25 mm	D > 25 mm
B 400	10 D	12 D
B 500	12 D	14 D

Els cèrcols o estreps han de seguir les mateixes prescripcions que les barres corrugades.
En els cèrcols o estreps, s'admeten diàmetres de doblegament inferiors per als diàmetres <= 12 mm, que han de complir:
- No han d'aparèixer principis de fissuració.
- Diàmetre de doblegament: >= 3 D, >= 3 cm
L'acer redreçat no ha de tenir una variació significativa en les seves propietats, s'admeten variacions dins dels límits següents:
- Deformació sota càrrega màxima: <= 2,5%
- Alçària de la corruga: - Diàmetres <= 20 mm: <= 0,05 mm - Diàmetres > 20 mm: <= 0,10 mm
En cap cas, desprès de la manipulació, ha d'aparèixer principis de fissuració en els elements.
Tolerències:
- Llargària en barres tallades o doblegades: - L <= 6000 mm: - 20 mm, + 50 mm - L > 6000 mm: - 30 mm, + 50 mm
(on L es la llargària recta de les barres)
- Llargària en estreps o cèrcols: - Diàmetres <= 25 mm: ± 16 mm - Diàmetres > 25 mm: - 24 mm, + 20 mm
(on la llargària es la del rectangle que circumscriu l'element)
- Diferència entre llargàries dels costats paral·lels de l'element: <= 10 mm
- Angle de doblegat de ganxos, patilles, ganxos en U i altres barres corbades: ± 5º
2.- CONDICIONS DE SUBMINISTRAMENT I EMMAGATZEMATGE
La DF ha d'aprovar els plànols d'especejament de l'armadura, elaborats per la instal·lacio de ferralla.
El doblegat de les armadures s'ha de fer a temperatura ambient, mitjançant doblegadores mecàniques i a velocitat constant, amb l'ajut de mandrí, de manera que es garanteixi una curvatura constant en tota la zona.
Si es necessari fer desdoblegaments, s'han de realitzar de manera que no es produeixi fissures o trencaments en les barres. En cas de desdoblegament d'armadures en calent, s'ha de prendre les precaucions necessàries per a no malmetre el formigó amb les altes temperatures
Les barres que s'han de doblegar, han d'anar envoltades de cèrcols o estreps en la zona del colze.
El redreçat de l'acer subministrat en rotlle, s'ha de fer amb maquinària específica que compleixi l'especificat en l'article 49.2.2 del CODI ESTRUCTURAL.
El tallat de barres o filferros s'ha de realitzar per mitjans manuals (cisalla, etc.) o maquinària específica de tall automàtic.
No s'han d'adreçar els colzes excepte si es pot verificar que es realitza sense danys.
No s'han de doblegar un nombre elevat de barres en la mateixa secció d'una peça.
3.- UNITAT I CRITERI D'AMIDAMENT

Codi Validació: 434QLDQKKPDSG34J4N2N5QWZA
Verificació: https://polinya.eadministracio.cat/
Document signat electrònicament des de la plataforma esPublico Gestiona | Pàgina 435 de 570

kg de pes necessari elaborat a l'obra, calculat amb el pes unitari teòric o qualsevol altre expressament acceptat per la DF.
Aquest criteri inclou les pèrdues de material com a conseqüència de les operacions específiques d'aquests treballs, com ara retalls i lligaments.
4.- NORMATIVA DE COMPLIMENT OBLIGATORI
Real Decreto 470/2021, de 29 de junio, por el que se aprueba el Código Estructural.

Codi Validació: 434QLDQKKPDSG34J4N2N5QWZA
Verificació: https://polinya.eadministracio.cat/
Document signat electrònicament des de la plataforma esPublico Gestiona | Pàgina 436 de 570

F PARTIDES D'OBRA D'URBANITZACIÓ

F2 DEMOLICIONS, MOVIMENTS DE TERRES I GESTIÓ DE RESIDUS

F24 TRANSPORT DE TERRES I RUNA A OBRA

0.- ELEMENTS QUE CONTEMPLA EL PLEC

F2422020.

1.- DEFINICIÓ I CONDICIONS DE LES PARTIDES D'OBRA EXECUTADES

Operacions destinades a la gestió dels residus generats en l'obra: residu de construcció o demolició o material d'excavació.
S'han considerat les operacions següents:
- Transport o càrrega i transport del residu: material procedent d'excavació o residu de construcció o demolició
- Subministrament i recollida del contenidor dels residus

RESIDUS ESPECIALS:
Els residus especials sempre s'han de separar.
Els residus especials s'han de dipositar en una zona d'emmagatzematge separada de la resta.
Temps màxim d'emmagatzematge: 6 mesos.
Els materials potencialment perillosos han d'estar separats per tipus compatibles i emmagatzemats en bidons o contenidors adequats, amb indicació del tipus de perillositat.
El contenidor de residus especials ha de situar-se en un lloc pla, fora del trànsit habitual de la maquinària d'obra, per tal d'evitar vessaments accidentals
Cal senyalitzar convenientment els diferents contenidors de residus especials, tenint en compte les incompatibilitats segons els símbols de perillositat representat en les etiquetes.
Els contenidors de residus especials han d'estar tapats i protegits de la pluja i la radiació solar excessiva.
Els bidons que contenen líquids perillosos (olis, desencofrants, etc.) s'han d'emmagatzemar en posició vertical i sobre cubetes de retenció de líquids per tal d'evitar fuites.
Els contenidors de residus especials s'han de col·locar sobre un terra impermeabilitzat.
CÀRREGA I TRANSPORT DE MATERIAL D'EXCAVACIÓ I RESIDUS:
L'operació de càrrega s'ha de fer amb les precaucions necessàries per a aconseguir unes condicions de seguretat suficients.
Els vehicles de transport han de portar els elements adequats a fi d'evitar alteracions perjudicials del material.
El contenidor ha d'estar adaptat al material que ha de transportar.
El trajecte que s'ha de recórrer ha de complir les condicions d'amplària lliure i de pendent adequades a la maquinària que s'utilitzi.
TRANSPORT A OBRA:
Transport de terres i material d'excavació o del rebaix, o residus de la construcció, entre dos punts de la mateixa obra o entre dues obres.
Les àrees d'abocada han de ser les que defineixi el "Pla de Gestió de Residus de la Construcció i Enderrocs" de l'obra.
L'abocada s'ha de fer al lloc i amb el gruix de capa indicats al "Pla de Gestió de Residus de la Construcció i els Enderrocs" de l'obra.
Les terres han de complir les especificacions del seu plec de condicions en funció del seu ús, i cal que tinguin l'aprovació de la DF.
TRANSPORT A INSTAL.LACIÓ EXTERNA DE GESTIÓ DE RESIDUS:
El material de rebuig que el "Pla de Gestió de Residus de la Construcció i els Enderrocs" i el que la DF no accepti per a reutilitzar en obra, s'ha de transportar a una instal·lació externa autoritzada, per tal de rebre el tractament definitiu.
El contractista ha de lliurar al promotor un certificat on s'indiqui, com a mínim:
- Identificació del productor dels residus
- Identificació del posseïdor dels residus
- Identificació de l'obra de la qual prové el residu i en el seu cas, el número de llicència d'obra
- Identificació del gestor autoritzat que ha rebut el residu i si aquet no fa la gestió de valorització o eliminació final del residu, la identificació, cal indicar també qui farà aquesta gestió
- Quantitat en t i m3 del residu gestionat i la seva codificació segons codi LER

2.- CONDICIONS DEL PROCÉS D'EXECUCIÓ

CÀRREGA I TRANSPORT DE MATERIAL D'EXCAVACIÓ I RESIDUS:
El transport s'ha de realitzar en un vehicle adequat, per al material que es desitgi

Codi Validació: 434QLDQKKPDSG34J4N2N5QWZA
Verificació: https://polinya.eadministracio.cat/
Document signat electrònicament des de la plataforma esPublico Gestiona | Pàgina 437 de 570

transportar, proveït dels elements que calen per al seu desplaçament correcte.
Durant el transport s'ha de protegir el material de manera que no es produeixin pèrdues en els trajectes utilitzats.
RESIDUS DE LA CONSTRUCCIÓ:
La manipulació dels materials s'ha de fer amb les proteccions adequades a la perillositat del mateix.

3.- UNITAT I CRITERIS D'AMIDAMENT

TRANSPORT DE MATERIAL D'EXCAVACIÓ O RESIDUS:
m3 de volum amidat amb el criteri de la partida d'obra d'excavació que li correspongui, incrementat amb el coeficient d'esponjament indicat en el plec de condicions tècniques, o qualsevol altre acceptat prèviament i expressament per la DF.
La unitat d'obra no inclou les despeses d'abocament ni de manteniment de l'abocador.
TERRES:
Es considera un increment per esponjament, respecte al volum teòric excavat, amb els criteris següents:
- Excavacions en terreny fluix: 15%
- Excavacions en terreny compacte: 20%
- Excavacions en terreny de trànsit: 25%
- Excavacions en roca: 25%

RESIDUS DE LA CONSTRUCCIÓ:
Es considera un increment per esponjament d'un 35%.

4.- NORMATIVA DE COMPLIMENT OBLIGATORI

Real Decreto 105/2008, de 1 de febrero, por el que se regula la producción y gestión de los residuos de construcción y demolición.
Orden MAM/304/2002, de 8 de febrero, por la cual se publican las operaciones de valorización y eliminación de residuos y la lista europea de residuos.
Corrección de errores de la Orden MAM/304/2002, de 8 de febrero, por la que se publican las operaciones de valorización y eliminación de residuos y lista europea de residuos.
Real Decreto 108/1991, de 1 de febrero, sobre la prevención y reducción de la contaminación del medio ambiente producida por el amianto.
Decret 89/2010, de 29 de juny, pel qual s'aprova el Programa de gestió de residus de la construcció de Catalunya (PROGROC), es regula la producció i gestió dels residus de la construcció i demolició, i el cànon sobre la deposició controlada dels residus de la construcció.

F2 DEMOLICIONS, MOVIMENTS DE TERRES I GESTIÓ DE RESIDUS

F2R GESTIÓ DE RESIDUS

F2R3 TRANSPORT DE RESIDUS D'EXCAVACIÓ A INSTAL·LACIÓ AUTORITZADA DE GESTIÓ DE RESIDUS

0.- ELEMENTS QUE CONTEMPLA EL PLEC

F2R35037.

1.- DEFINICIÓ I CONDICIONS DE LES PARTIDES D'OBRA EXECUTADES

Operacions destinades a la gestió dels residus generats en l'obra: residu de construcció o demolició o material d'excavació.
S'han considerat les operacions següents:
- Transport o càrrega i transport del residu: material procedent d'excavació o residu de construcció o demolició
- Subministrament i recollida del contenidor dels residus

CÀRREGA I TRANSPORT DE MATERIAL D'EXCAVACIÓ I RESIDUS:
L'operació de càrrega s'ha de fer amb les precaucions necessàries per a aconseguir unes condicions de seguretat suficients.
Els vehicles de transport han de portar els elements adequats a fi d'evitar alteracions perjudicials del material.
El contenidor ha d'estar adaptat al material que ha de transportar.
El trajecte que s'ha de recórrer ha de complir les condicions d'amplària lliure i de pendent

Codi Validació: 434QLDQKKPDSG34J4N2N5QWZA
Verificació: https://polinya.eadministracio.cat/
Document signat electrònicament des de la plataforma esPublico Gestiona | Pàgina 438 de 570

adequades a la maquinària que s'utilitzi.
TRANSPORT A OBRA:
Transport de terres i material d'excavació o del rebaix, o residus de la construcció, entre dos punts de la mateixa obra o entre dues obres.
Les àrees d'abocada han de ser les que defineixi el "Pla de Gestió de Residus de la Construcció i Enderrocs" de l'obra.
L'abocada s'ha de fer al lloc i amb el gruix de capa indicats al "Pla de Gestió de Residus de la Construcció i els Enderrocs" de l'obra.
Les terres han de complir les especificacions del seu plec de condicions en funció del seu ús, i cal que tinguin l'aprovació de la DF.
TRANSPORT A INSTAL.LACIÓ EXTERNA DE GESTIÓ DE RESIDUS:
El material de rebuig que el "Pla de Gestió de Residus de la Construcció i els Enderrocs" i el que la DF no accepti per a reutilitzar en obra, s'ha de transportar a una instal·lació externa autoritzada, per tal de rebre el tractament definitiu.
El contractista ha de lliurar al promotor un certificat on s'indiqui, com a mínim:
- Identificació del productor dels residus
- Identificació del posseïdor dels residus
- Identificació de l'obra de la qual prové el residu i en el seu cas, el número de llicència d'obra
- Identificació del gestor autoritzat que ha rebut el residu i si aquet no fa la gestió de valorització o eliminació final del residu, la identificació, cal indicar també qui farà aquesta gestió
- Quantitat en t i m3 del residu gestionat i la seva codificació segons codi LER

2.- CONDICIONS DEL PROCÉS D'EXECUCIÓ

CÀRREGA I TRANSPORT DE MATERIAL D'EXCAVACIÓ I RESIDUS:
El transport s'ha de realitzar en un vehicle adequat, per al material que es desitgi transportar, proveït dels elements que calen per al seu desplaçament correcte.
Durant el transport s'ha de protegir el material de manera que no es produeixin pèrdues en els trajectes utilitzats.
RESIDUS DE LA CONSTRUCCIÓ:
La manipulació dels materials s'ha de fer amb les proteccions adequades a la perillositat del mateix.

3.- UNITAT I CRITERIS D'AMIDAMENT

TRANSPORT DE MATERIAL D'EXCAVACIÓ O RESIDUS:
m3 de volum amidat amb el criteri de la partida d'obra d'excavació que li correspongui, incrementat amb el coeficient d'esponjament indicat en el plec de condicions tècniques, o qualsevol altre acceptat prèviament i expressament per la DF.
La unitat d'obra no inclou les despeses d'abocament ni de manteniment de l'abocador.
TERRES:
Es considera un increment per esponjament, respecte al volum teòric excavat, amb els criteris següents:
- Excavacions en terreny fluix: 15%
- Excavacions en terreny compacte: 20%
- Excavacions en terreny de trànsit: 25%
- Excavacions en roca: 25%

4.- NORMATIVA DE COMPLIMENT OBLIGATORI

Real Decreto 105/2008, de 1 de febrero, por el que se regula la producción y gestión de los residuos de construcción y demolición.
Orden MAM/304/2002, de 8 de febrero, por la cual se publican las operaciones de valorización y eliminación de residuos y la lista europea de residuos.
Corrección de errores de la Orden MAM/304/2002, de 8 de febrero, por la que se publican las operaciones de valorización y eliminación de residuos y lista europea de residuos.
Real Decreto 108/1991, de 1 de febrero, sobre la prevención y reducción de la contaminación del medio ambiente producida por el amianto.
Decret 89/2010, de 29 de juny, pel qual s'aprova el Programa de gestió de residus de la construcció de Catalunya (PROGROC), es regula la producció i gestió dels residus de la construcció i demolició, i el cànon sobre la deposició controlada dels residus de la construcció.

Codi Validació: 434QLDQKKPDSG34J4N2N5QWZA
Verificació: https://polinya.eadministracio.cat/
Document signat electrònicament des de la plataforma esPublico Gestiona | Pàgina 439 de 570

F2R GESTIÓ DE RESIDUS

F2R5 TRANSPORT DE RESIDUS DE CONSTRUCCIÓ O DEMOLICIÓ A INSTAL·LACIÓ AUTORITZADA DE GESTIÓ DE RESIDUS

0.- ELEMENTS QUE CONTEMPLA EL PLEC

F2R540E0.

1.- DEFINICIÓ I CONDICIONS DE LES PARTIDES D'OBRA EXECUTADES

Operacions destinades a la gestió dels residus generats en l'obra: residu de construcció o demolició o material d'excavació.
S'han considerat les operacions següents:
- Transport o càrrega i transport del residu: material procedent d'excavació o residu de construcció o demolició
- Subministrament i recollida del contenidor dels residus

RESIDUS ESPECIALS:
Els residus especials sempre s'han de separar.
Els residus especials s'han de dipositar en una zona d'emmagatzematge separada de la resta.
Temps màxim d'emmagatzematge: 6 mesos.
Els materials potencialment perillosos han d'estar separats per tipus compatibles i emmagatzemats en bidons o contenidors adequats, amb indicació del tipus de perillositat.
El contenidor de residus especials ha de situar-se en un lloc pla, fora del trànsit habitual de la maquinària d'obra, per tal d'evitar vessaments accidentals
Cal senyalitzar convenientment els diferents contenidors de residus especials, tenint en compte les incompatibilitats segons els símbols de perillositat representat en les etiquetes.
Els contenidors de residus especials han d'estar tapats i protegits de la pluja i la radiació solar excessiva.
Els bidons que contenen líquids perillosos (olis, desencofrants, etc.) s'han d'emmagatzemar en posició vertical i sobre cubetes de retenció de líquids per tal d'evitar fuites.
Els contenidors de residus especials s'han de col·locar sobre un terra impermeabilitzat.
CÀRREGA I TRANSPORT DE MATERIAL D'EXCAVACIÓ I RESIDUS:
L'operació de càrrega s'ha de fer amb les precaucions necessàries per a aconseguir unes condicions de seguretat suficients.
Els vehicles de transport han de portar els elements adequats a fi d'evitar alteracions perjudicials del material.
El contenidor ha d'estar adaptat al material que ha de transportar.
El trajecte que s'ha de recórrer ha de complir les condicions d'amplària lliure i de pendent adequades a la maquinària que s'utilitzi.
TRANSPORT A OBRA:
Transport de terres i material d'excavació o del rebaix, o residus de la construcció, entre dos punts de la mateixa obra o entre dues obres.
Les àrees d'abocada han de ser les que defineixi el "Pla de Gestió de Residus de la Construcció i Enderrocs" de l'obra.
L'abocada s'ha de fer al lloc i amb el gruix de capa indicats al "Pla de Gestió de Residus de la Construcció i els Enderrocs" de l'obra.
Les terres han de complir les especificacions del seu plec de condicions en funció del seu ús, i cal que tinguin l'aprovació de la DF.
TRANSPORT A INSTAL.LACIÓ EXTERNA DE GESTIÓ DE RESIDUS:
El material de rebuig que el "Pla de Gestió de Residus de la Construcció i els Enderrocs" i el que la DF no accepti per a reutilitzar en obra, s'ha de transportar a una instal·lació externa autoritzada, per tal de rebre el tractament definitiu.
El contractista ha de lliurar al promotor un certificat on s'indiqui, com a mínim:
- Identificació del productor dels residus
- Identificació del posseïdor dels residus
- Identificació de l'obra de la qual prové el residu i en el seu cas, el número de llicència d'obra
- Identificació del gestor autoritzat que ha rebut el residu i si aquet no fa la gestió de valorització o eliminació final del residu, la identificació, cal indicar també qui farà aquesta gestió
- Quantitat en t i m3 del residu gestionat i la seva codificació segons codi LER

2.- CONDICIONS DEL PROCÉS D'EXECUCIÓ

CÀRREGA I TRANSPORT DE MATERIAL D'EXCAVACIÓ I RESIDUS:
El transport s'ha de realitzar en un vehicle adequat, per al material que es des transportar, proveït dels elements que calen per al seu desplaçament correcte.
Durant el transport s'ha de protegir el material de manera que no es produeixin pèrdues en els trajectes utilitzats.

Codi Validació: 434QLDQKKPDSG34J4N2N5QWZA
Verificació: https://polinya.eadministracio.cat/
Document signat electrònicament des de la plataforma esPublico Gestiona | Pàgina 440 de 570

RESIDUS DE LA CONSTRUCCIÓ:
La manipulació dels materials s'ha de fer amb les proteccions adequades a la perillositat del mateix.

3.- UNITAT I CRITERIS D'AMIDAMENT

TRANSPORT DE MATERIAL D'EXCAVACIÓ O RESIDUS:
m3 de volum amidat amb el criteri de la partida d'obra d'excavació que li correspongui, incrementat amb el coeficient d'esponjament indicat en el plec de condicions tècniques, o qualsevol altre acceptat prèviament i expressament per la DF.
La unitat d'obra no inclou les despeses d'abocament ni de manteniment de l'abocador.
RESIDUS DE LA CONSTRUCCIÓ:
Es considera un increment per esponjament d'un 35%.

4.- NORMATIVA DE COMPLIMENT OBLIGATORI

Real Decreto 105/2008, de 1 de febrero, por el que se regula la producción y gestión de los residuos de construcción y demolición.
Orden MAM/304/2002, de 8 de febrero, por la cual se publican las operaciones de valorización y eliminación de residuos y la lista europea de residuos.
Corrección de errores de la Orden MAM/304/2002, de 8 de febrero, por la que se publican las operaciones de valorización y eliminación de residuos y lista europea de residuos.
Real Decreto 108/1991, de 1 de febrero, sobre la prevención y reducción de la contaminación del medio ambiente producida por el amianto.
Decret 89/2010, de 29 de juny, pel qual s'aprova el Programa de gestió de residus de la construcció de Catalunya (PROGROC), es regula la producció i gestió dels residus de la construcció i demolició, i el cànon sobre la deposició controlada dels residus de la construcció.

F9 PAVIMENTS

F97 RIGOLES

F974 RIGOLES DE PECES DE MORTER DE CIMENT

0.- ELEMENTS QUE CONTEMPLA EL PLEC

F97422EA.

1.- DEFINICIÓ I CONDICIONS DE LES PARTIDES D'OBRA EXECUTADES

Execució de les operacions necessaries per a la formació de rigoles.
S'han considerat les unitats d'obra següents:
- Formació de rigola o encintat amb peces de pedra natural, morter o formigó, col·locades amb morter.

L'execució de la unitat d'obra inclou les operacions següents:
Rigola amb peces col·locades amb morter:
- Preparació i comprovació de la superfície d'assentament
- Col·locació de la capa de morter
- Col·locació de les peces
- Col·locació de la beurada
- Neteja de la superfície acabada

RIGOLA:
S'ha d'ajustar a les alineacions previstes.
Ha de tenir un aspecte uniforme i sense defectes.
Quan la rigola és sense forma de cuneta, la cara superior ha de tenir un pendent transversal del 2% al 4% per al desguàs del ferm, excepte quan siguin rigoles sense desnivell.
Toleràncies d'execució:
- Replanteig: ± 10 mm (no acumulatius)
- Nivell: ± 10 mm
- Planor: ± 4 mm/2 m

RIGOLA AMB PECES:
Les peces no han d'estar trencades, escantonades o tacades.
Les peces han de formar una superfície plana i uniforme, han d'estar ben assentades,

Codi Validació: 434QLDQKKPDSG34J4N2N5QWZA
Verificació: https://polinya.eadministracio.cat/
Document signat electrònicament des de la plataforma esPublico Gestiona | Pàgina 441 de 570

col·locades a fil i a tocar i en alineacions rectes.
Els junts entre les peces han de quedar rejuntats amb beurada de ciment.

2.- CONDICIONS DEL PROCÉS D'EXECUCIÓ

CONDICIONS GENERALS:
El suport ha de tenir el grau de compactació adequat i les rasants previstes.
Grau de compactació (assaig PM)
- Base de formigó o rigola amb peces: >= 95%
- Rigola de formigó: >= 90%

RIGOLA AMB PECES:
S'ha de treballar a una temperatura ambient que oscil·li entre els 5°C i els 40°C i sense pluges.
S'ha de col·locar a truc de maceta sobre una capa de morter de 3 cm de gruix.
No es pot trepitjar la rigola després d'haver-se abeurat fins al cap de 24 h a l'estiu, 48 h a l'hivern.

3.- UNITAT I CRITERIS D'AMIDAMENT

RIGOLA:
m de llargària amidada segons les especificacions de la DT.

4.- NORMATIVA DE COMPLIMENT OBLIGATORI

RIGOLA AMB PECES:
No hi ha normativa de compliment obligatori.

5.- CONDICIONS DE CONTROL D'EXECUCIÓ I DE L'OBRA ACABADA

CONTROL D'EXECUCIÓ. OPERACIONS DE CONTROL:
Els punts de control més destacables són els següents:
- Control d'execució i acabats de la base de formigó sobre la que es col·loquen les peces de vorada o de rigola.
- Control de l'aspecte de les peces abans de la seva col·locació.
- Inspecció visual del procediment d'execució, d'acord a les condicions del plec i al procediment adoptat

CONTROL DE L'OBRA ACABADA. OPERACIONS DE CONTROL:
Els punts de control més destacables són els següents:
Es comprovarà que s'han adoptat les mesures necessàries per assegurar la compatibilitat entre els diferents productes, elements i sistemes constructius.
Inspecció visual de la unitat acabada.
- Comprovació topogràfica de les alineacions i condicions generals d'acabat.

CRITERIS DE PRESA DE MOSTRES:
Els controls s'han de realitzar segons les instruccions de la DF.
INTERPRETACIÓ DE RESULTATS I ACTUACIONS EN CAS D'INCOMPLIMENT:
Correcció per part del contractista de les irregularitats observades.

Codi Validació: 434QLDQKKPDSG34J4N2N5QWZA
Verificació: https://polinya.eadministracio.cat/
Document signat electrònicament des de la plataforma esPublico Gestiona | Pàgina 442 de 570

P PARTIDES D'OBRA I CONJUNTS

P1 TREBALLS PREVIS I D'IMPLANTACIÓ, PROTECCIONS INDIVIDUALS I COL·LECTIVES I MESURES PREVENTIVES

P19 REALITZACIÓ DE CALES

P191- CALA D'INSPECCIÓ (D)

0.- ELEMENTS QUE CONTEMPLA EL PLEC

P191-H8DD.

1.- DEFINICIÓ I CONDICIONS DE LES PARTIDES D'OBRA EXECUTADES
Cales en revestiments o estructures per a descobrir la base o l'estat de l'element, o extreure mostres per a analitzar.
S'han considerat els següents elements :
- Cala d'inspecció en armadura en pilar o biga de formigó amb mitjans manuals i càrrega manual de runa sobre contenidor
- Cala d'inspecció en paret de pedra natural amb mitjans manuals, per a recollida de mostra
- Cala en cel ras per a inspecció d'estructura, amb mitjans manuals
- Cala en revestiment de guix per inspecció de diferents capes i material de base amb mitjans manuals
- Cala en revestiment de morter per inspecció diferents capes i material de base amb mitjans manuals
- Cala en paviment de rajoles de fins a 50x50 cm, i retirada de la subbase fins a descobrir l'estructura inferior, amb mitjans manuals
L'execució de la unitat d'obra inclou les operacions següents:
- Preparació de la zona de treball
- Determinació del lloc on s'han de fer les cales
- Execució de la cala amb els mitjans adients
- Trossejament i apilada de la runa
- Càrrega de la runa sobre camió o contenidor
- Confecció d'informe amb les dades obtingudes
CONDICIONS GENERALS:
La cala ha d'estar feta als llocs indicats a la DT, amb les modificacions acceptades expressament per la DF.
Les mides de la cala han de ser suficients per poder inspeccionar l'estructura interior.
Si cal introduir una persona parcialment, aquestes mides seran de 60x60 cm com mínim.
No hi ha d'haver elements estructurals afectats.
Els materials han de quedar suficientment trossejats i apilats per tal de facilitar-ne la càrrega, en funció dels mitjans de què es disposin i de les condicions de transport.
2.- CONDICIONS DEL PROCÉS D'EXECUCIÓ
S'ha de seguir l'ordre de treballs previst a la DT.
La zona afectada per les obres ha de quedar convenientment senyalitzada
La part per a enderrocar no ha de tenir instal·lacions en servei.
El paviment no ha de tenir conductes d'instal·lació en servei a la part per arrencar. S'han de desmuntar els aparells d'instal·lació i de mobiliari existents, així com qualsevol element que pugui destorbar la feina.
Abans de començar l'enderroc es neutralitzaran totes les instal·lacions que puguin ser afectades.
Els estudis per a determinació de l'estat i extensió de pintures murals, els han de fer restauradors i ajudants de restauradors, amb titulació reconeguda oficialment.
Els treballs s'han de fer de manera que molestin el mínim possible als afectats.
S'ha d'evitar la formació de pols.
Quan s'aprecii alguna anomalia, es notificarà immediatament a la DF.
En cas d'imprevistos (olors de gas, etc.) o quan l'enderrocament pugui afectar les construccions, s'han de suspendre les obres i avisar a la DF.
No es dipositarà runa damunt de les bastides.
No s'acumularà runa en tanques, murs i suports propis que hagin de mantenir-se a peu dret o d'edificacions i elements aliens a l'enderroc.
No s'acumularà runa amb un pes superior als 100 kg/m2 damunt de sostres, encara que estiguin en bon estat.
L'operació de càrrega s'ha de fer amb les precaucions necessàries per a aconseguir unes condicions de seguretat suficients.
S'han d'eliminar els elements que puguin entorpir els treballs de retirada i càrrega de runa.
S'ha de trossejar la runa per tal de facilitar-ne la càrrega amb mitjans manuals.
Els materials d'aplec i posterior reaprofitament es col·locaran en una zona ampla i

Codi Validació: 434QLDQKKPDSG34J4N2N5QWZA
Verificació: https://polinya.eadministracio.cat/
Document signat electrònicament des de la plataforma esPublico Gestiona | Pàgina 443 de 570

arrecerada.
3.- UNITAT I CRITERI D'AMIDAMENT
Unitat de quantitat amidada segons les especificacions de la DT.
4.- NORMATIVA DE COMPLIMENT OBLIGATORI
No hi ha normativa de compliment obligatori.

P2 DEMOLICIONS, ENDERROCS, MOVIMENTS DE TERRES I GESTIÓ DE RESIDUS

P21 ENDERROCS, DEMOLICIONS, ARRENCADES, REPICATS I DESMUNTATGES

P214 DESMUNTATGES O ENDERROCS D'ELEMENTS DE CONSTRUCCIÓ

P2146- DEMOLICIÓ DE PAVIMENTS I BASES

0.- ELEMENTS QUE CONTEMPLA EL PLEC

P2146-DJ2T,P2146-DJ29.

1.- DEFINICIÓ I CONDICIONS DE LES PARTIDES D'OBRA EXECUTADES
Demolició d'elements de vialitat, arrencada de paviments o soleres o desmuntatge de paviments.
S'han considerat els elements següents:
- Vorada col·locada sobre terra o formigó
- Rigola de formigó o de panots col·locats sobre formigó
- Escocell de formigó
- Paviment de formigó, panots, llambordins o mescla bituminosa
En actuacions de reparació, s'han considerat els graus de dificultat següents:
- Grau de dificultat associat a la mobilitat en l'actuació: - Sense dificultat de mobilitat: actuacions en què hi ha una interferència pròpia de l'entorn on es desenvolupen.
- Amb dificultat de mobilitat: actuacions en entorns amb dificultat de mobilitat i/o amb el material aplegat lluny de la zona de treball: - Actuacions amb dificultat d'accessibilitat, per la poca mobilitat de la maquinària, per l'elevada presència de guals particulars i passos de vianants, per la impossibilitat d'ubicar una plataforma de treball lateral, per la impossibilitat d'ocupació de la calçada per fer l'aplec de materials que impliqui fer l'actuació per fases per tal de mantenir el pas de vianants i/o per estar en una zona amb tràfic rodat important - Actuacions en les què els materials estan aplegats lluny de la zona de treball per manca d'espai en la proximitat d'on s'executen les tasques.
- Grau de dificultat associat a l'àmbit de l'actuació en funció de l'amplària de la vorera, calçada o plataforma única
- Grau de dificultat associat a la presència d'elements externs a l'actuació: - Sense afectació per serveis o elements de mobiliari urbà: actuacions sense serveis (canalitzacions d'aigua, semàfors, enllumenat, etc.) ni elements urbans de grans dimensions (marquesines, mòduls d'aparcament de bicicletes, etc.) que interfereixin (o que puguin interferir) en les tasques - Amb afectació per serveis o elements de mobiliari urbà: actuacions amb serveis (canalitzacions d'aigua, semàfors, enllumenat, etc.) o elements urbans de grans dimensions (marquesines, mòduls d'aparcament de bicicletes, etc) que interfereixen en les tasques.
- Grau de dificultat associat a l'abast de l'actuació
L'execució de la unitat d'obra inclou les operacions següents:
- Preparació de la zona de treball
- Demolició de l'element amb els mitjans adients
- Trossejament i apilada de la runa
CONDICIONS GENERALS:
Els materials han de quedar suficientment trossejats i apilats per tal de facilitar-ne la càrrega, en funció dels mitjans de què es disposin i de les condicions de transport.
Els materials han de quedar apilats i emmagatzemats en funció de l'ús a que es destinin (transport a abocador, reutilització, eliminació en obra, etc.).
Un cop acabats els treballs, la base ha de quedar neta de restes de material.
2.- CONDICIONS DEL PROCÉS D'EXECUCIÓ
No s'ha de treballar amb pluja, neu o vent superior als 60 km/h.
S'ha de seguir l'ordre de treballs previst a la DT.
El contractista ha d'elaborar un programa de treball que ha de ser aprovat per la DF abans d'iniciar els treballs, on s'ha d'especificar, com a mínim:
- Mètode d'enderroc i fases
- Estabilitat de les construccions en cada fase, apuntalaments necessaris

Codi Validació: 434QLDQKKPDSG34J4N2N5QWZA
Verificació: https://polinya.eadministracio.cat/
Document signat electrònicament des de la plataforma esPublico Gestiona | Pàgina 444 de 570

- Estabilitat i protecció de les construccions i elements de l'entorn i els que s'han de conservar
- Manteniment i substitució provisional dels serveis afectats pels treballs
- Mitjans d'evacuació i especificació de les zones d'abocament dels productes d'enderroc
- Cronograma dels treballs
- Pautes de control i mesures de seguretat i salut

La part per a enderrocar no ha de tenir instal·lacions en servei (aigua, gas, electricitat, etc.).
El paviment no ha de tenir conductes d'instal·lació en servei a la part per arrencar, s'han de desmuntar els aparells d'instal·lació i de mobiliari existents, així com qualsevol element que pugui destorbar la feina.
S'han de protegir els elements de servei públic que puguin resultar afectats per les obres.
La zona afectada per les obres ha de quedar convenientment senyalitzada.
L'execució dels treballs no han de produir desperfectes, molèsties o perjudicar les construccions, bens o persones de l'entorn.
S'ha d'evitar la formació de pols, pel que cal regar les parts que s'hagin de demolir i carregar.
En cas d'imprevistos (terrenys inundats, olors de gas, etc.) o quan l'enderrocament pugui afectar les construccions veïnes, s'han de suspendre les obres i avisar a la DF.
L'operació de càrrega de runa s'ha de fer amb les precaucions necessàries, per tal d'aconseguir les condicions de seguretat suficients.
S'han d'eliminar els elements que puguin entorpir els treballs de retirada i càrrega de runa.
S'ha de complir la normativa vigent en matèria mediambiental, de seguretat i salut i d'emmagatzematge i transport de productes de construcció.
3.- UNITAT I CRITERI D'AMIDAMENT
m de llargària realment enderrocada, segons les especificacions de la DT.
ENDERROC O FRESAT DE PAVIMENT:
m2 de paviment realment enderrocat, segons les especificacions de la DT.
4.- NORMATIVA DE COMPLIMENT OBLIGATORI
* Orden de 6 de febrero de 1976 por la que se aprueba el Pliego de Prescripciones Técnicas Generales para Obras de Carreteras y Puentes (PG-3).
* Orden FOM/1382/2002 de 16 de mayo, por la que se actualizan determinados artículos del pliego de prescripciones técnicas generales para obras de carreteras y puentes relativos a la construcción de explanaciones, drenajes y cimentaciones (PG-3).
* Orden de 10 de febrero de 1975, por la que se aprueba la Norma Tecnológica de la Edificación. NTE-ADD/1975: Acondicionamiento del terreno. Desmontes. Demoliciones.

P2 DEMOLICIONS, ENDERROCS, MOVIMENTS DE TERRES I GESTIÓ DE RESIDUS

P21 ENDERROCS, DEMOLICIONS, ARRENCADES, REPICATS I DESMUNTATGES

P214 DESMUNTATGES O ENDERROCS D'ELEMENTS DE CONSTRUCCIÓ

P2147- DEMOLICIÓ DE RIGOLA

0.- ELEMENTS QUE CONTEMPLA EL PLEC

P2147-DJ5X.

Plec de condicions
1.- DEFINICIÓ I CONDICIONS DE LES PARTIDES D'OBRA EXECUTADES

Demolició d'elements de vialitat, arrencada de paviments o soleres o desmuntatge de paviments.
S'han considerat els elements següents:
- Vorada col·locada sobre terra o formigó
- Rigola de formigó o de panots col·locats sobre formigó
- Paviment de formigó, panots, llambordins o mescla bituminosa

En actuacions de reparació, s'han considerat els graus de dificultat següents:
- Grau de dificultat associat a la mobilitat en l'actuació: - Sense dificultat de mobilitat: actuacions en què hi ha una interferència pròpia de l'entorn on es desenvolupen.
- Amb dificultat de mobilitat: actuacions en entorns amb dificultat de mobilitat i/o amb el material aplegat lluny de la zona de treball: - Actuacions amb dificultat d'accessibilitat, per la poca mobilitat de la maquinària, per l'elevada presència de guals particulars i passos de vianants, per la impossibilitat d'ubicar una plataforma de treball

Codi Validació: 434QLDQKKPDSG34J4N2N5QWZA
Verificació: https://polinya.eadministracio.cat/
Document signat electrònicament des de la plataforma esPublico Gestiona | Pàgina 445 de 570

lateral, per la impossibilitat d'ocupació de la calçada per fer l'aplec de materials que impliqui fer l'actuació per fases per tal de mantenir el pas de vianants i/o per estar en una zona amb tràfic rodat important - Actuacions en les què els materials estan aplegats lluny de la zona de treball per manca d'espai en la proximitat d'on s'executen les tasques.
- Grau de dificultat associat a l'àmbit de l'actuació en funció de l'amplària de la vorera, calçada o plataforma única
- Grau de dificultat associat a la presència d'elements externs a l'actuació: - Sense afectació per serveis o elements de mobiliari urbà: actuacions sense serveis (canalitzacions d'aigua, semàfors, enllumenat, etc.) ni elements urbans de grans dimensions (marquesines, mòduls d'aparcament de bicicletes, etc.) que interfereixin (o que puguin interferir) en les tasques - Amb afectació per serveis o elements de mobiliari urbà: actuacions amb serveis (canalitzacions d'aigua, semàfors, enllumenat, etc.) o elements urbans de grans dimensions (marquesines, mòduls d'aparcament de bicicletes, etc) que interfereixen en les tasques.
- Grau de dificultat associat a l'abast de l'actuació
L'execució de la unitat d'obra inclou les operacions següents:
- Preparació de la zona de treball
- Demolició de l'element amb els mitjans adients
- Trossejament i apilada de la runa
CONDICIONS GENERALS:
Els materials han de quedar suficientment trossejats i apilats per tal de facilitar-ne la càrrega, en funció dels mitjans de què es disposin i de les condicions de transport.
Els materials han de quedar apilats i emmagatzemats en funció de l'ús a que es destinin (transport a abocador, reutilització, eliminació en obra, etc.).
Un cop acabats els treballs, la base ha de quedar neta de restes de material.

2.- CONDICIONS DEL PROCÉS D'EXECUCIÓ

No s'ha de treballar amb pluja, neu o vent superior als 60 km/h.
S'ha de seguir l'ordre de treballs previst a la DT.
El contractista ha d'elaborar un programa de treball que ha de ser aprovat per la DF abans d'iniciar els treballs, on s'ha d'especificar, com a mínim:
- Mètode d'enderroc i fases
- Estabilitat de les construccions en cada fase, apuntalaments necessaris
- Estabilitat i protecció de les construccions i elements de l'entorn i els que s'han de conservar
- Manteniment i substitució provisional dels serveis afectats pels treballs
- Mitjans d'evacuació i especificació de les zones d'abocament dels productes d'enderroc
- Cronograma dels treballs
- Pautes de control i mesures de seguretat i salut
La part per a enderrocar no ha de tenir instal·lacions en servei (aigua, gas, electricitat, etc.).
El paviment no ha de tenir conductes d'instal·lació en servei a la part per arrencar, s'han de desmuntar els aparells d'instal·lació i de mobiliari existents, així com qualsevol element que pugui destorbar la feina.
S'han de protegir els elements de servei públic que puguin resultar afectats per les obres.
La zona afectada per les obres ha de quedar convenientment senyalitzada.
L'execució dels treballs no han de produir desperfectes, molèsties o perjudicar les construccions, bens o persones de l'entorn.
S'ha d'evitar la formació de pols, pel que cal regar les parts que s'hagin de demolir i carregar.
En cas d'imprevistos (terrenys inundats, olors de gas, etc.) o quan l'enderrocament pugui afectar les construccions veïnes, s'han de suspendre les obres i avisar a la DF.
L'operació de càrrega de runa s'ha de fer amb les precaucions necessàries, per tal d'aconseguir les condicions de seguretat suficients.
S'han d'eliminar els elements que puguin entorpir els treballs de retirada i càrrega de runa.
S'ha de complir la normativa vigent en matèria mediambiental, de seguretat i salut i d'emmagatzematge i transport de productes de construcció.

3.- UNITAT I CRITERI D'AMIDAMENT

ENDERROC D'ESGLAÓ, ARRENCADA DE REVESTIMENT D'ESGLAÓ, DE SÒCOL, DE VORADA O RIGOLA:
m de llargària realment enderrocada, segons les especificacions de la DT.

4.- NORMATIVA DE COMPLIMENT OBLIGATORI

* Orden de 6 de febrero de 1976 por la que se aprueba el Pliego de Prescripciones Técnicas Generales para Obras de Carreteras y Puentes (PG-3).
* Orden FOM/1382/2002 de 16 de mayo, por la que se actualizan determinados artículos del pliego de prescripciones técnicas generales para obras de carreteras y puentes relativos a la construcción de explanaciones, drenajes y cimentaciones (PG-3).

Codi Validació: 434QLDQKKPDSG34J4N2N5QWZA
Verificació: https://polinya.eadministracio.cat/
Document signat electrònicament des de la plataforma esPublico Gestiona | Pàgina 446 de 570

* Orden de 10 de febrero de 1975, por la que se aprueba la Norma Tecnológica de la Edificación. NTE-ADD/1975: Acondicionamiento del terreno. Desmontes. Demoliciones.

P2 DEMOLICIONS, ENDERROCS, MOVIMENTS DE TERRES I GESTIÓ DE RESIDUS

P21 ENDERROCS, DEMOLICIONS, ARRENCADES, REPICATS I DESMUNTATGES

P214 DESMUNTATGES O ENDERROCS D'ELEMENTS DE CONSTRUCCIÓ

P2148- DEMOLICIÓ DE VORADA

0.- ELEMENTS QUE CONTEMPLA EL PLEC

P2148-49L5.

Plec de condicions
1.- DEFINICIÓ I CONDICIONS DE LES PARTIDES D'OBRA EXECUTADES

Demolició d'elements de vialitat, arrencada de paviments o soleres o desmuntatge de paviments.
S'han considerat els elements següents:
- Vorada col·locada sobre terra o formigó
- Rigola de formigó o de panots col·locats sobre formigó
- Paviment de formigó, panots, llambordins o mescla bituminosa
En actuacions de reparació, s'han considerat els graus de dificultat següents:
- Grau de dificultat associat a la mobilitat en l'actuació: - Sense dificultat de mobilitat: actuacions en què hi ha una interferència pròpia de l'entorn on es desenvolupen.
- Amb dificultat de mobilitat: actuacions en entorns amb dificultat de mobilitat i/o amb el material aplegat lluny de la zona de treball: - Actuacions amb dificultat d'accessibilitat, per la poca mobilitat de la maquinària, per l'elevada presència de guals particulars i passos de vianants, per la impossibilitat d'ubicar una plataforma de treball lateral, per la impossibilitat d'ocupació de la calçada per fer l'aplec de materials que impliqui fer l'actuació per fases per tal de mantenir el pas de vianants i/o per estar en una zona amb tràfic rodat important - Actuacions en les què els materials estan aplegats lluny de la zona de treball per manca d'espai en la proximitat d'on s'executen les tasques.
- Grau de dificultat associat a l'àmbit de l'actuació en funció de l'amplària de la vorera, calçada o plataforma única
- Grau de dificultat associat a la presència d'elements externs a l'actuació: - Sense afectació per serveis o elements de mobiliari urbà: actuacions sense serveis (canalitzacions d'aigua, semàfors, enllumenat, etc.) ni elements urbans de grans dimensions (marquesines, mòduls d'aparcament de bicicletes, etc.) que interfereixin (o que puguin interferir) en les tasques - Amb afectació per serveis o elements de mobiliari urbà: actuacions amb serveis (canalitzacions d'aigua, semàfors, enllumenat, etc.) o elements urbans de grans dimensions (marquesines, mòduls d'aparcament de bicicletes, etc) que interfereixen en les tasques.
- Grau de dificultat associat a l'abast de l'actuació
L'execució de la unitat d'obra inclou les operacions següents:
- Preparació de la zona de treball
- Demolició de l'element amb els mitjans adients
- Trossejament i apilada de la runa
CONDICIONS GENERALS:
Els materials han de quedar suficientment trossejats i apilats per tal de facilitar-ne la càrrega, en funció dels mitjans de què es disposin i de les condicions de transport.
Els materials han de quedar apilats i emmagatzemats en funció de l'ús a que es destinin (transport a abocador, reutilització, eliminació en obra, etc.).
Un cop acabats els treballs, la base ha de quedar neta de restes de material.

2.- CONDICIONS DEL PROCÉS D'EXECUCIÓ

No s'ha de treballar amb pluja, neu o vent superior als 60 km/h.
S'ha de seguir l'ordre de treballs previst a la DT.
El contractista ha d'elaborar un programa de treball que ha de ser aprovat per la DF abans d'iniciar els treballs, on s'ha d'especificar, com a mínim:
- Mètode d'enderroc i fases
- Estabilitat de les construccions en cada fase, apuntalaments necessaris

Codi Validació: 434QLDQKKPDSG34J4N2N5QWZA
Verificació: https://polinya.eadministracio.cat/
Document signat electrònicament des de la plataforma esPublico Gestiona | Pàgina 447 de 570

- Estabilitat i protecció de les construccions i elements de l'entorn i els que s'han de conservar
- Manteniment i substitució provisional dels serveis afectats pels treballs
- Mitjans d'evacuació i especificació de les zones d'abocament dels productes d'enderroc
- Cronograma dels treballs
- Pautes de control i mesures de seguretat i salut

La part per a enderrocar no ha de tenir instal·lacions en servei (aigua, gas, electricitat, etc.).
El paviment no ha de tenir conductes d'instal·lació en servei a la part per arrencar, s'han de desmuntar els aparells d'instal·lació i de mobiliari existents, així com qualsevol element que pugui destorbar la feina.
S'han de protegir els elements de servei públic que puguin resultar afectats per les obres.
La zona afectada per les obres ha de quedar convenientment senyalitzada.
L'execució dels treballs no han de produir desperfectes, molèsties o perjudicar les construccions, bens o persones de l'entorn.
S'ha d'evitar la formació de pols, pel que cal regar les parts que s'hagin de demolir i carregar.
En cas d'imprevistos (terrenys inundats, olors de gas, etc.) o quan l'enderrocament pugui afectar les construccions veïnes, s'han de suspendre les obres i avisar a la DF.
L'operació de càrrega de runa s'ha de fer amb les precaucions necessàries, per tal d'aconseguir les condicions de seguretat suficients.
S'han d'eliminar els elements que puguin entorpir els treballs de retirada i càrrega de runa.
S'ha de complir la normativa vigent en matèria mediambiental, de seguretat i salut i d'emmagatzematge i transport de productes de construcció.

3.- UNITAT I CRITERI D'AMIDAMENT

ENDERROC D'ESGLAÓ, ARRENCADA DE REVESTIMENT D'ESGLAÓ, DE SÒCOL, DE VORADA O RIGOLA:
m de llargària realment enderrocada, segons les especificacions de la DT.

4.- NORMATIVA DE COMPLIMENT OBLIGATORI

* Orden de 6 de febrero de 1976 por la que se aprueba el Pliego de Prescripciones Técnicas Generales para Obras de Carreteras y Puentes (PG-3).
* Orden FOM/1382/2002 de 16 de mayo, por la que se actualizan determinados artículos del pliego de prescripciones técnicas generales para obras de carreteras y puentes relativos a la construcción de explanaciones, drenajes y cimentaciones (PG-3).
* Orden de 10 de febrero de 1975, por la que se aprueba la Norma Tecnológica de la Edificación. NTE-ADD/1975: Acondicionamiento del terreno. Desmontes. Demoliciones.

P2 DEMOLICIONS, ENDERROCS, MOVIMENTS DE TERRES I GESTIÓ DE RESIDUS

P21 ENDERROCS, DEMOLICIONS, ARRENCADES, REPICATS I DESMUNTATGES

P214 DESMUNTATGES O ENDERROCS D'ELEMENTS DE CONSTRUCCIÓ

P214W- TALL AMB DISC EN PAVIMENT PER MARCAR LÍMIT DEMOLICIÓ

0.- ELEMENTS QUE CONTEMPLA EL PLEC

P214W-FEMF,P214W-FEMB.

Plec de condicions
1.- DEFINICIÓ I CONDICIONS DE LES PARTIDES D'OBRA EXECUTADES

Tall fet amb maquina tallajunts en un paviment que s'ha de demolir, per tal de delimitar la zona afectada, i que en fer la demolició els límits del paviment que resti siguin rectes i uniformes.
Ha d'estar feta al lloc indicat a la DT, amb les modificacions introduides al replanteig previ, aprovades per la DF.
Toleràncies d'execució:
- Replanteig: ± 10 mm

Codi Validació: 434QLDQKKPDSG34J4N2N5QWZA
Verificació: https://polinya.eadministracio.cat/
Document signat electrònicament des de la plataforma esPublico Gestiona | Pàgina 448 de 570

2.- CONDICIONS DEL PROCÉS D'EXECUCIÓ

No s'ha de treballar amb pluja, neu o vent superior als 60 km/h.
S'ha de seguir l'ordre de treballs previst a la DT.
El contractista ha d'elaborar un programa de treball que ha de ser aprovat per la DF abans d'iniciar els treballs, on s'ha d'especificar, com a mínim:
- Mètode d'enderroc i fases
- Estabilitat de les construccions en cada fase, apuntalaments necessaris
- Estabilitat i protecció de les construccions i elements de l'entorn i els que s'han de conservar
- Manteniment i substitució provisional dels serveis afectats pels treballs
- Mitjans d'evacuació i especificació de les zones d'abocament dels productes d'enderroc
- Cronograma dels treballs
- Pautes de control i mesures de seguretat i salut

3.- UNITAT I CRITERI D'AMIDAMENT

TALL DE PAVIMENT:
m de llargària executada realment, amidada segons les especificacions del projecte, comprovada i acceptada expressament per la DF.

4.- NORMATIVA DE COMPLIMENT OBLIGATORI

* Orden de 6 de febrero de 1976 por la que se aprueba el Pliego de Prescripciones Técnicas Generales para Obras de Carreteras y Puentes (PG-3).
* Orden FOM/1382/2002 de 16 de mayo, por la que se actualizan determinados artículos del pliego de prescripciones técnicas generales para obras de carreteras y puentes relativos a la construcción de explanaciones, drenajes y cimentaciones (PG-3).

P2 DEMOLICIONS, ENDERROCS, MOVIMENTS DE TERRES I GESTIÓ DE RESIDUS

P22 MOVIMENTS DE TERRES

P221 EXCAVACIONS

P221E- EXCAVACIÓ DE RASA EN PRESÈNCIA DE SERVEIS

0.- ELEMENTS QUE CONTEMPLA EL PLEC

P221E-AWDV.

Plec de condicions
1.- DEFINICIÓ I CONDICIONS DE LES PARTIDES D'OBRA EXECUTADES

Conjunt d'operacions per obrir rases i pous de fonaments, o de pas d'instal·lacions, realitzades amb mitjans mecànics o manuals, de forma contínua o realitzades per dames.
Conjunt d'operacions necessàries per obrir rases i pous de fonaments realitzades amb mitjans mecànics o amb utilització d'explosius.
En actuacions de reparació, s'han considerat els graus de dificultat següents:
- Grau de dificultat associat a la mobilitat en l'actuació: - Sense dificultat de mobilitat: actuacions en què hi ha una interferència pròpia de l'entorn on es desenvolupen.
- Amb dificultat de mobilitat: actuacions en entorns amb dificultat de mobilitat i/o amb el material aplegat lluny de la zona de treball: - Actuacions amb dificultat d'accessibilitat, per la poca mobilitat de la maquinària, per l'elevada presència de guals particulars i passos de vianants, per la impossibilitat d'ubicar una plataforma de treball lateral, per la impossibilitat d'ocupació de la calçada per fer l'aplec de materials que impliqui fer l'actuació per fases per tal de mantenir el pas de vianants i/o per estar en una zona amb tràfic rodat important - Actuacions en les què els materials estan aplegats lluny de la zona de treball per manca d'espai en la proximitat d'on s'executen les tasques.
- Grau de dificultat associat a l'àmbit de l'actuació en funció de l'amplària de la vorera,

Codi Validació: 434QLDQKKPDSG34J4N2N5QWZA
Verificació: https://polinya.eadministracio.cat/
Document signat electrònicament des de la plataforma esPublico Gestiona | Pàgina 449 de 570

calçada o plataforma única
- Grau de dificultat associat a la presència d'elements externs a l'actuació: - Sense afectació per serveis o elements de mobiliari urbà: actuacions sense serveis (canalitzacions d'aigua, semàfors, enllumenat, etc.) ni elements urbans de grans dimensions (marquesines, mòduls d'aparcament de bicicletes, etc.) que interfereixin (o que puguin interferir) en les tasques - Amb afectació per serveis o elements de mobiliari urbà: actuacions amb serveis (canalitzacions d'aigua, semàfors, enllumenat, etc.) o elements urbans de grans dimensions (marquesines, mòduls d'aparcament de bicicletes, etc) que interfereixen en les tasques.
- Grau de dificultat associat a l'abast de l'actuació
L'execució de la unitat d'obra inclou les operacions següents:
- Preparació de la zona de treball
- Situació dels punts topogràfics exteriors a l'excavació
- Replanteig de la zona a excavar i determinació de l'ordre d'execució de les dames si és el cas
- Excavació de les terres
- Càrrega de les terres sobre camió, contenidor, o formació de cavallons a la vora de la rasa, segons indiqui la partida d'obra
CONDICIONS GENERALS:
Es considera terreny fluix, el capaç de ser foradat amb pala, que té un assaig SPT < 20.
Es considera terreny compacte, el capaç de ser foradat amb pic (no amb pala), que té un assaig SPT entre 20 i 50.
Es considera terreny de trànsit, el capaç de ser foradat amb màquina o escarificadora (no amb pic), que té un assaig SPT > 50 sense rebot.
Es considera terreny no classificat, des del capaç de ser foradat amb pala, que té un assaig SPT < 20, fins al capaç de ser foradat amb màquina o escarificadora (no amb pic), que té un assaig SPT > 50 sense rebot.
Es considera roca la que pot ser foradada amb compressor (no amb màquina), que té un rebot a l'assaig SPT.
L'element excavat ha de tenir la forma i les dimensions especificades en la DT, o en el seu defecte, les que determini la DF.
El fons de l'excavació ha de quedar anivellat.
El fons de l'excavació no ha de tenir material engrunat o fluix i les esquerdes i els forats han de quedar reblerts.
Els talussos perimetrals han de ser els fixats per la DF.
Els talussos han de tenir el pendent especificat a la DT.
La qualitat de terreny del fons de l'excavació requereix l'aprovació explícita de la DF.
Tolerències d'execució:
- Dimensions: ± 5%, ± 50 mm
- Planor: ± 40 mm/m
- Replanteig: < 0,25%, ± 100 mm
- Nivells: ± 50 mm
- Aplomat o talús de les cares laterals: ± 2°

2.- CONDICIONS DEL PROCÉS D'EXECUCIÓ

CONDICIONS GENERALS:
No s'ha de treballar amb pluja, neu o vent superior als 60 km/h.
S'han de protegir els elements de servei públic que puguin resultar afectats per les obres.
S'han d'eliminar els elements que puguin entorpir els treballs d'execució de la partida.
S'ha de seguir l'ordre dels treballs previst per la DF.
Abans de començar els treballs, es farà un replanteig previ que ha de ser aprovat per la DF.
Hi ha d'haver punts fixos de referència exteriors a la zona de treball, als quals s'hi han de referir totes les lectures topogràfiques.
Si cal fer rampes per accedir a la zona de treball, han de tenir les característiques següents:
- Amplària: >= 4,5 m
- Pendent: - Trams rectes: <= 12% - Corbes: <= 8% - Trams abans de sortir a la via de llargària >= 6 m: <= 6%
- El talús ha de ser fixat per la DF.
Cal extreure les roques suspeses, les terres i els materials amb perill de despreniment.
No s'han d'acumular terres o materials a la vora de l'excavació.
No s'ha de treballar simultàniament en zones superposades.
S'ha d'estrebar sempre que consti al projecte i quan ho determini la DF. L'estrebada ha de complir les especificacions fixades al seu plec de condicions.
S'han d'estrebar els terrenys engrunats i quan, en fondàries superiors a 1,30 m, es doni algun dels casos següents:
- S'hagi de treballar a dins
- Es treballi en una zona immediata que pugui resultar afectada per una possible esllavissa
- Hagi de quedar oberta en acabar la jornada de treball
També sempre que, per altres causes (càrregues veïnes, etc.) ho determini la DF.
S'ha de preveure un sistema de desguàs per tal d'evitar acumulació d'aigua dins l'excavació.
S'ha d'impedir l'entrada d'aigües superficials.

Codi Validació: 434QLDQKKPDSG34J4N2N5QWZA
Verificació: https://polinya.eadministracio.cat/
Document signat electrònicament des de la plataforma esPublico Gestiona | Pàgina 450 de 570

Si apareix aigua en l'excavació s'han de prendre les mesures necessàries per esgotar-la.
Els esgotaments s'han de fer sense comprometre l'estabilitat dels talussos i les obres veïnes, i s'han de mantenir mentre durin els treballs de fonamentació. Caldrà verificar en terrenys argilosos, si cal fer un sanejament del fons de l'excavació.
Els treballs s'han de fer de manera que molestin el mínim possible als afectats.
En cas d'imprevistos (terrenys inundats, olors de gas, restes de construccions, etc.) s'han de suspendre els treballs i avisar la DF.
S'ha d'evitar la formació de pols, pel que cal regar les parts que s'hagin de carregar.
L'operació de càrrega s'ha de fer amb les precaucions necessàries per a aconseguir unes condicions de seguretat suficients.
S'ha de complir la normativa vigent en matèria mediambiental, de seguretat i salut i d'emmagatzematge i transport de productes de construcció.
Les terres s'han de treure de dalt a baix sense soscavar-les.
L'aportació de terres per a correcció de nivells ha de ser la mínima possible, de les mateixes existents i de compacitat igual.
S'ha de tenir en compte el sentit d'estratificació de les roques.
S'han de mantenir els dispositius de desguàs necessaris, per tal de captar i reconduir els corrents d'aigua interns, en els talussos.
EXCAVACIÓ DE RASES EN PRESÈNCIA DE SERVEIS
Quan l'excavació es realitzi amb mitjans mecànics, cal que un operari extern al maquinista supervisi l'acció de la cullera o el martell, alertant de la presència de serveis.

3.- UNITAT I CRITERI D'AMIDAMENT

m3 de volum excavat segons les especificacions de la DT, amidat com a diferència entre els perfils transversals del terreny aixecats abans de començar les obres i els perfils teòrics assenyalats als plànols, amb les modificacions aprovades per la DF.
No s'ha d'abonar l'excés d'excavació que s'hagi produït sense l'autorització de la DF, ni la càrrega i el transport del material ni els treballs que calguin per a reomplir-lo.
Inclou la càrrega, allisada de talussos, esgotaments per pluja o inundació i quantes operacions faci falta per a una correcta execució de les obres.
També estan inclosos en el preu el manteniment dels camins de comunicació entre el desmunt i les zones on han d'anar les terres, la seva creació, i la seva eliminació, si s'escau.
Tan sols s'han d'abonar els esllavissaments no provocats, sempre que s'hagin observat totes les prescripcions relatives a excavacions, entibacions i voladures.

4.- NORMATIVA DE COMPLIMENT OBLIGATORI

OBRES D'EDIFICACIÓ:
Documento Básico de Seguridad estructural de cimientos DB-SE-C, parte II del CTE, aprobado por el Real Decreto 314/2006.
OBRES D'ENGINYERIA CIVIL:
* Orden de 6 de febrero de 1976 por la que se aprueba el Pliego de Prescripciones Técnicas Generales para Obras de Carreteras y Puentes (PG-3).
* Orden de 28 de septiembre de 1989 por la que se modifica el artículo 104 del Pliego de Prescripciones Técnicas Generales para Obras de Carreteras y Puentes (PG-3).
* Orden FOM/1382/2002 de 16 de mayo, por la que se actualizan determinados artículos del pliego de prescripciones técnicas generales para obras de carreteras y puentes relativos a la construcción de explanaciones, drenajes y cimentaciones (PG-3).
Real Decreto 863/1985 de 2 de abril, por el que se aprueba el Reglamento General de Normas Básicas de Seguridad Minera.
Orden de 20 de marzo de 1986 por la que se aprueban determinadas Instrucciones Técnicas complementarias relativas a los capítulos IV,V,VII,IX y X del Reglamento General de Normas Básicas de Seguridad Minera

P2 DEMOLICIONS, ENDERROCS, MOVIMENTS DE TERRES I GESTIÓ DE RESIDUS

P22 MOVIMENTS DE TERRES

P224 REPÀS I PICONATGE D'ELEMENTS EXCAVATS

P2241- REPÀS I PICONATGE DE RASA, ESPLANADA O CAIXA DE PAVIMENT

Codi Validació: 434QLDQKKPDSG34J4N2N5QWZA
Verificació: https://polinya.eadministracio.cat/
Document signat electrònicament des de la plataforma esPublico Gestiona | Pàgina 451 de 570

0.- ELEMENTS QUE CONTEMPLA EL PLEC

P2241-52SS.

Plec de condicions
1.- DEFINICIÓ I CONDICIONS DE LES PARTIDES D'OBRA EXECUTADES

Conjunt d'operacions necessàries per a conseguir l'acabat geomètric de l'element.
S'han considerat els elements següents:
- Sòl de rasa
- Esplanada
- Caixa de paviment
L'execució de la unitat d'obra inclou les operacions següents:
- Preparació de la zona de treball (no inclou entibació)
- Situació dels punts topogràfics
- Execució del repàs
- Compactació de les terres, en el seu cas
CONDICIONS GENERALS:
El repàs s'ha de fer poc abans de completar l'element.
El fons ha de quedar horitzontal, pla i anivellat.
L'acord entre el sòl i els paraments de la rasa ha de formar un angle recte.
L'aportació de terres per a correccions de nivell ha de ser mínima, de les mateixes existents i d'igual compacitat.
Toleràncies d'execució:
- Horitzontalitat prevista: ± 20 mm/m
- Planor: ± 20 mm/m
- Nivells: ± 50 mm

2.- CONDICIONS DEL PROCÉS D'EXECUCIÓ

La qualitat del terreny després del repàs, necessita l'aprovació explícita de la DF.
En cas d'imprevistos (terrenys inundats, olors de gas, restes de construccions, etc.) s'han de suspendre els treballs i avisar la DF.

3.- UNITAT I CRITERI D'AMIDAMENT

m2 de superfície amidada segons les especificacions de la DT.

4.- NORMATIVA DE COMPLIMENT OBLIGATORI

No hi ha normativa de compliment obligatori.

P2 DEMOLICIONS, ENDERROCS, MOVIMENTS DE TERRES I GESTIÓ DE RESIDUS

P22 MOVIMENTS DE TERRES

P225 REBLERT, ESTESA I PICONATGE DE TERRES

P2255- REBLIMENT I PICONATGE DE RASA

0.- ELEMENTS QUE CONTEMPLA EL PLEC

P2255-DPGZ,P2255-DPH8.

Plec de condicions
1.- DEFINICIÓ I CONDICIONS DE LES PARTIDES D'OBRA EXECUTADES

Reblert, estesa i piconatge de terres o granulats en zones que per la seva extensió reduïda per precaucions especials o per altra motiu no permeti l'ús de la maquinària amb els que

Codi Validació: 434QLDQKKPDSG34J4N2N5QWZA
Verificació: https://polinya.eadministracio.cat/
Document signat electrònicament des de la plataforma esPublico Gestiona | Pàgina 452 de 570

normalment s'executa el terraplè.
S'han considerat els tipus següents:
- Rebliment i piconatge de rasa amb terres
- Reblert de rases amb canonades o instal·lacions amb sorra natural o sorra de reciclatge de residus de la construcció o demolicions, provenint d'una planta legalment autoritzada per al tractament d'aquests residus
- Reblert de rases i pous per a drenatges, amb graves naturals o graves de reciclatge de residus de la construcció o demolicions, provenint d'una planta legalment autoritzada per al tractament d'aquests residus
L'execució de la unitat d'obra inclou les operacions següents:
- Preparació de la zona de treball
- Situació dels punts topogràfics
- Aportació del material en cas de graves, tot-u, o granulats reciclats
- Execució del rebliment
- Humectació o dessecació, en cas necessari
- Compactació de les terres
CONDICIONS GENERALS:
Les zones del reblert son les mateixes que les definides per als terraplens: Coronament, nucli, zona exterior i fonament.
Les tongades han de tenir un gruix uniforme i han de ser sensiblement paral·leles a la rasant.
El material de cada tongada ha de tenir les mateixes característiques.
El gruix de cada tongada ha de ser l'adequat per tal d'obtenir el grau de compactació exigit amb els mitjans que es disposen.
En cap cas el grau de compactació de cada tongada ha de ser inferior al més alt que tinguin els sòls adjacents, en el mateix nivell.
La composició granulomètrica de la grava ha de complir les condicions de filtratge fixades per la DF, en funció dels terrenys adjacents i del sistema previst d'evacuació d'aigua.
Les terres han de complir les especificacions fixades al seu plec de condicions.
La composició granulomètrica del tot-u ha de complir les especificacions fixades al seu plec de condicions.
En tota la superfície s'ha d'arribar, com a mínim, al grau de compactació previst expressat com a percentatge sobre la densitat màxima obtinguda en l'assaig Pròctor Modificat (UNE 103501).
RASA:
Tolerències d'execució:
- Planor: ± 20 mm/m
- Nivells: ± 30 mm
RASA PER A INSTAL·LACIÓ DE TUBERIES:
El reblert ha d'estar format per dues zones:
- La zona baixa a una alçària fins a 30 cm per damunt de la generatriu superior del tub
- La zona alta, la resta de la rasa
El material de la zona baixa no ha de tenir matèria orgànica. El material de la zona alta ha de ser de forma que no produeixi danys a la canonada instal·lada.

2.- CONDICIONS DEL PROCÉS D'EXECUCIÓ

CONDICIONS GENERALS:
S'han de suspendre els treballs en cas de pluja quan la temperatura ambient sigui inferior a 0°C en el cas de graves o de tot-u, o inferior a 2°C en la resta de materials.
S'han de protegir els elements de servei públic que puguin resultar afectats per les obres.
S'han d'eliminar els elements que puguin entorpir els treballs d'execució de la partida.
Hi ha d'haver punts fixos de referència exteriors a la zona de treball, als quals s'hi han de referir totes les lectures topogràfiques.
Excepte en les rases de drenatje, en la resta de casos s'ha d'eliminar els materials inestables, turba o argila tova de la base per al rebliment.
L'ampliació o recrescuda de reblerts existents s'han de preparar de forma que es garanteixi la unió amb el nou reblert.
Les zones que per la seva forma puguin retenir aigua a la seva superfície s'han de corregir abans de l'execució.
El material s'ha d'estendre per tongades successives i uniformes, sensiblement paral·leles a la rasant final, i amb un gruix <= 25 cm.
No s'ha d'estendre cap tongada fins que la inferior compleixi les condicions exigides.
El material de cada tongada ha de tenir les característiques uniformes; en cas de no ser així, es buscaria la uniformitat mesclant-los amb els mitjans adequats.
Un cop estesa la tongada, si fos necessari, s'ha d'humitejar fins arribar al contingut òptim d'humitat, de manera uniforme.
Si el grau d'humitat de la tongada és superior a l'exigit, s'ha de dessecar mitjançant l'addició i mescla de materials secs o d'altres procediments adients.
S'han de mantenir els pendents i dispositius de desguàs necessaris per tal d'evitar entollaments, sense perill d'erosió.
Després de la pluja no s'ha d'estendre una nova tongada fins que l'última s'hagi assecat bé, o s'ha d'escarificar afegint la tongada següent més seca, de forma que l'humitat resultant sigui

Codi Validació: 434QLDQKKPDSG34J4N2N5QWZA
Verificació: https://polinya.eadministracio.cat/
Document signat electrònicament des de la plataforma esPublico Gestiona | Pàgina 453 de 570

l'adient.
En l'execució de reblerts en contacte amb estructures de contenció, les tongades situades a ambdós costats de l'element han de quedar al mateix nivell.
Abans de la compactació cal comprovar que l'estructura amb la que estigui en contacte, ha assolit la resistència necessària.
Quan s'utilitzi corró vibratori per a compactar, ha de donar-se al final unes passades sense aplicar-hi vibració.
S'ha d'evitar el pas de vehicles per sobre de les capes en execució, fins que la compactació s'hagi completat.
S'ha de complir la normativa vigent en matèria mediambiental, de seguretat i salut i d'emmagatzematge i transport de productes de construcció.
Els treballs s'han de fer de manera que molestin el mínim possible als afectats.
En cas d'imprevistos, s'han de suspendre les obres i avisar a la DF.
RASA PER A INSTAL·LACIÓ DE TUBERIES:
El reblert definitiu s'ha de fer un cop aprobada la instal·lació per la DF.
S'ha de compactar amb les precaucions necessàries per a no produïr moviments ni danys a la canonada instal·lada.
GRAVES PER A DRENATGES:
S'ha d'evitar l'exposició prolongada del material a la intempèrie.
El material s'ha d'emmagatzemar i d'utilitzar de forma que s'eviti la seva disgregació i contaminació. En cas de trobar zones segregades o contaminades per pols, per contacte amb la superfície de base o per inclusió de materials estranys, cal procedir a la seva eliminació.
Els treballs s'han de fer de manera que s'eviti la contaminació de la grava amb materials estranys.
Quan la tongada hagi d'estar constituïda per materials de granulometria diferent, s'ha de crear entre ells una superfície contínua de separació.

3.- UNITAT I CRITERI D'AMIDAMENT

m3 de volum amidat segons les especificacions de la DT.
La partida d'obra inclou el subministrament i aportació del material en cas de graves, tot-u o material provinent del reciclatge de residus de la construcció, i no està inclòs en cas de que es tracti de terres.

4.- NORMATIVA DE COMPLIMENT OBLIGATORI

* Orden de 6 de febrero de 1976 por la que se aprueba el Pliego de Prescripciones Técnicas Generales para Obras de Carreteras y Puentes (PG-3).
* Orden FOM/1382/2002 de 16 de mayo, por la que se actualizan determinados artículos del pliego de prescripciones técnicas generales para obras de carreteras y puentes relativos a la construcción de explanaciones, drenajes y cimentaciones (PG-3).

5.- CONDICIONS DE CONTROL D'EXECUCIÓ I DE L'OBRA ACABADA

OPERACIONS DE CONTROL:
Les tasques de control a realitzar són les següents:
- Inspecció visual de la base sobre la que s'assentarà el reblert.
- Inspecció visual del material a la descàrrega dels camions, retirant el que presenti restes de terra vegetal, matèria orgànica o pedres de grandària superior a l'admissible.
- Control de l'estesa: comprovació visual del gruix i amplada de les tongades d'execució i control de la temperatura ambient.
- Control de compactació. Es considera com a lot de control, el material compactat en un dia, corresponent a una mateixa procedència i tongada d'estesa, amb una superfície màxima de 150 m2. Es realitzaran 5 determinacions de la humitat i densitat in-situ (ASTM D 30-17).
- Assaig de placa de càrrega (DIN 18134), cada 450 m2, i al menys un cop per capa de reblert. En la zona d'aplicació de la placa es determinarà la humitat in-situ (NLT-103).
- Presa de coordenades i cotes a banda i banda i sobre l'eix de la plataforma en la coronació del reblert, i control de l'amplada de la tongada estesa, cada 20 m lineals com a màxim.
- Inspecció visual per a detectar punts baixos capaços de retenir aigua.
CRITERIS DE PRESA DE MOSTRES:
Es seguiran els criteris que en cada cas, indiqui la DF. En general, els punts de control de densitat i humitat estaran uniformement repartits en sentit longitudinal i aleatòriament distribuïts en la secció transversal de la tongada. En el cas de reblerts d'estreps o elements en els que es pugui produir una transició brusca de rigidesa, la distribució dels punts de control de compactació serà uniforme, a 50 cm dels paraments.
INTERPRETACIÓ DE RESULTATS I ACTUACIONS EN CAS D'INCOMPLIMENT:
No es podrà iniciar l'execució del reblert sense corregir els defectes observats a la base d'assentament.
Donada la rapidesa de la cadena operativa "extracció-compactació", la inspecció visual té una importància fonamental en el control dels reblerts, tant a nivell de materials com per a

Codi Validació: 434QLDQKKPDSG34J4N2N5QWZA
Verificació: https://polinya.eadministracio.cat/
Document signat electrònicament des de la plataforma esPublico Gestiona | Pàgina 454 de 570

l'estesa.
La densitat obtinguda després de la compactació en coronació haurà de ser superior al 100 % de la màxima obtinguda en el Pròctor Modificat (UNE 103501), i del 95 % en la resta de zones. En tot cas, la densitat ha de ser >= a la de les zones contigües al replè.
El contingut d'humitat de les capes compactades no serà causa de rebuig, excepte en el cas d'utilitzar, per causes justificades, sòls amb característiques expansives amb un inflament lliure <= 5%.
El valor del mòdul d'elasticitat (segon cicle) obtingut a la placa de càrrega ha de complir les limitacions establertes al plec de condicions.
En cas d'incompliment, el contractista corregirà la capa executada, per recompactació o substitució del material. En general, es treballarà sobre tota la tongada afectada (lot), a menys que el defecte de compactació estigui clarament localitzat. Els assaigs de comprovació de la compactació s'intensificaran al doble sobre les capes corregides.
Qualsevol altre cas d'execució incorrecta serà responsabilitat del Contractista, i la seva obligació serà reparar sense cost algun els errors que hagin sorgit.

P2 DEMOLICIONS, ENDERROCS, MOVIMENTS DE TERRES I GESTIÓ DE RESIDUS

P2R GESTIÓ DE RESIDUS I MATERIAL D'EXCAVACIÓ

P2RA- DISPOSICIÓ DE RESIDUS INSTAL·LACIÓ AUTORITZADA

0.- ELEMENTS QUE CONTEMPLA EL PLEC

P2RA-EU7E.

Plec de condicions
1.- DEFINICIÓ I CONDICIONS DE LES PARTIDES D'OBRA EXECUTADES

Operacions destinades a la gestió dels residus generats en l'obra: residu de construcció o demolició o material d'excavació.
S'han considerat les operacions següents:
- Deposició del residu no reutilitzat en la instal·lació autoritzada de gestió on se li aplicarà el tractament de valorització, selecció i emmagatzematge o eliminació
DISPOSICIÓ DE RESIDUS:
Cada fracció s'ha de dipositar al lloc adequat legalment autoritzat per a que se li apliqui el tipus de tractament especificat en la DT: valorització, emmagatzematge o eliminació.

2.- CONDICIONS DEL PROCÉS D'EXECUCIÓ

RESIDUS DE LA CONSTRUCCIÓ:
La manipulació dels materials s'ha de fer amb les proteccions adequades a la perillositat del mateix.

3.- UNITAT I CRITERI D'AMIDAMENT

DISPOSICIÓ DE RESIDUS DE CONSTRUCCIÓ O DEMOLICIO INERTS O NO ESPECIALS I DE MATERIAL D'EXCAVACIÓ:
m3 de volum de cada tipus de residu dipositat a l'abocador o centre de recollida corresponent.
DISPOSICIÓ DE RESIDUS DE CONSTRUCCIÓ O DEMOLICIÓ ESPECIALS:
kg de pes de cada tipus de residu dipositat a l'abocador o centre de recollida corresponent.
DISPOSICIÓ DE RESIDUS:
La unitat d'obra inclou totes les despeses per la disposició de cada tipus de residu al centre corresponent.
Inclou el cànon d'abocament del residu a dipòsit controlat segons el que determina la Llei 8/2008, el pagament del qual queda suspès segons la Llei 7/2011.
La empresa receptora del residu ha de facilitar al constructor la informació necessària per complimentar el certificat de disposició de residus, d'acord amb l'article 5.3 del REAL DECRETO 105/2008.

4.- NORMATIVA DE COMPLIMENT OBLIGATORI

Codi Validació: 434QLDQKKPDSG34J4N2N5QWZA
Verificació: https://polinya.eadministracio.cat/
Document signat electrònicament des de la plataforma esPublico Gestiona | Pàgina 455 de 570

Real Decreto 105/2008, de 1 de febrero, por el que se regula la producción y gestión de los residuos de construcción y demolición.
Decret Legislatiu 1/2009, de 21 de juliol, pel qual s'aprova el Text refós de la Llei reguladora dels residus.
Ley 7/2022, de 8 de abril, de residuos y suelos contaminados para una economía circular.
Real Decreto 108/1991, de 1 de febrero, sobre la prevención y reducción de la contaminación del medio ambiente producida por el amianto.
Llei 8/2008, del 10 de juliol, de finançament de les infraestructures de gestió dels residus i dels cànons sobre la disposició del rebuig dels residus.
Llei 7/2011, del 27 de juliol, de mesures fiscals i financeres.
Decret 89/2010, de 29 de juny, pel qual s'aprova el Programa de gestió de residus de la construcció de Catalunya (PROGROC), es regula la producció i gestió dels residus de la construcció i demolició, i el cànon sobre la deposició controlada dels residus de la construcció.
Decret 152/2017, de 17 d'octubre, sobre la classificació, la codificació i les vies de gestió dels residus a Catalunya.

P3 CIMIENTOS, CONTENCIONES Y TÚNELES

P3Z ELEMENTOS ESPECIALES PARA CIMIENTOS

P3Z3- CAPA DE LIMPIEZA Y NIVELACIÓN

0.- ELEMENTS QUE CONTEMPLA EL PLEC

P3Z3-D52U.

1.- DEFINICIÓN Y CONDICIONES DE LAS PARTIDAS DE OBRA EJECUTADAS
Formación de capa de limpieza y nivelación, mediante el vertido de hormigón en el fondo de las zanjas o de los pozos de cimentación previamente excavados.
La ejecución de la unidad de obra incluye las siguientes operaciones:
- Limpieza, refino y preparación de la superficie del fondo de la excavación
- Situación de los puntos de referencia de los niveles
- Vertido y extendido del hormigón
- Curado del hormigón
CONDICIONES GENERALES:
La superficie será plana y nivelada.
Los hormigones de limpieza tendrán una dosificación mínima de 150 kg/m3 de cemento.
El tamaño máximo del árido es recomendable que sea inferior a 30 mm.
Se tipificarán de la siguiente manera: HL-150/C/TM, donde C = consistencia y TM= tamaño máximo del árido.
El hormigón no tendrá disgregaciones ni huecos en la masa.
Espesor de la capa de hormigón: >= 10 cm
Tolerancias de ejecución:
- Espesor de la capa: - 30 mm
- Nivel: +20 / - 50 mm
- Planeidad: ± 16 mm/2 m
2.- CONDICIONES DEL PROCESO DE EJECUCIÓN
El acabado del fondo de la zanja o pozo, se hará inmediatamente antes de colocar el hormigón de limpieza. Si ha de pasar un tiempo entre la excavación y el vertido del hormigón, se dejarán los 10 o 15 cm. finales del terreno sin extraer, y se hará el acabado final del terreno justo antes de hacer la capa de limpieza.
La temperatura ambiente para hormigonar estará entre 5°C y 40°C.
El hormigonado se parará, como norma general, en caso de lluvia o cuando se prevea que durante las 48 h siguientes la temperatura puede ser inferior a 0°C.
El hormigón se colocará antes de empezar el fraguado.
El vertido se hará sin que se produzcan disgregaciones.
3.- UNIDAD Y CRITERIO DE MEDICIÓN
m2 de superficie medida de acuerdo a las especificaciones de la DT.
4.- NORMATIVA DE CUMPLIMIENTO OBLIGATORIO
Documento Básico de Seguridad estructural DB-SE, parte II del CTE, aprobado por el Real Decreto 314/2006.

Codi Validació: 434QLDQKKPDSG34J4N2N5QWZA
Verificació: https://polinya.eadministracio.cat/
Document signat electrònicament des de la plataforma esPublico Gestiona | Pàgina 456 de 570

Real Decreto 470/2021, de 29 de junio, por el que se aprueba el Código Estructural.
5.- CONDICIONES DE CONTROL DE EJECUCIÓN Y DE LA OBRA ACABADA
OPERACIONES DE CONTROL:
Las tareas de control a realizar son las siguientes:
- Observación de la superficie sobre la que debe extenderse la capa de limpieza.
- Inspección del proceso de hormigonado con control de la temperatura ambiente.
- Control de las condiciones geométricas de acabado (espesor, nivel y planeidad).
CRITERIOS DE TOMA DE MUESTRAS:
Las operaciones de control se realizarán según las indicaciones de la DF.
INTERPRETACIÓN DE RESULTADOS Y ACTUACIONES EN CASO DE INCUMPLIMIENTO:
No se podrá iniciar el hormigonado de un elemento sin la correspondiente aprobación de la DF.
La corrección de los defectos observados irá a cargo del contratista.

P4 ESTRUCTURAS

P44 ESTRUCTURES D'ACER

P443- BIGUETA D'ACER, COL·LOCADA

0.- ELEMENTS QUE CONTEMPLA EL PLEC

P443-FHXW.

1.- DEFINICIÓ I CONDICIONS DE LES PARTIDES D'OBRA EXECUTADES
Formació d'elements estructurals amb perfils normalitzats d'acer, utilitzats directament o formant peces compostes.
S'han considerat els elements següents:
- Biguetes
S'han considerat els tipus de perfils següents:
- Perfils d'acer laminat en calent, de les sèries IPN, IPE, HEA, HEB, HEM o UPN, d'acer S275JR, S275J0, S275J2, S355JR, S355J0 o S355J2, segons CÓDIGO ESTRUCTURAL (RD 470/2021), UNE-EN 10025-2
- Perfils d'acer laminat en calent de les sèries L, LD, T, rodó, quadrat, rectangular o planxa, d'acer S275JR, S275J0, S275J2, S355JR, S355J0 o S355J2, segons CÓDIGO ESTRUCTURAL (RD 470/2021), UNE-EN 10025-2
- Perfils foradats d'acer laminat en calent de les sèries rodó, quadrat o rectangular d'acer S275J0H o S355J2H, segons CÓDIGO ESTRUCTURAL (RD 470/2021), UNE-EN 10210-1
- Perfils foradats conformats en fred de les sèries rodó, quadrat o rectangular d'acer S275J0H o S355J2H, segons CÓDIGO ESTRUCTURAL (RD 470/2021), UNE-EN 10219-1
- Perfils conformats en fred, de les sèries L, LD, U, C, Z, o Omega, d'acer S235JRC, segons CÓDIGO ESTRUCTURAL (RD 470/2021), UNE-EN 10025-2
S'han considerat els acabats superficials següents:
- Pintat amb una capa d'emprimació antioxidant
- Galvanitzat
S'han considerat els tipus de col·locació següents:
- Col·locació amb soldadura
- Col·locació amb cargols
- Col·locació sobre obres de fàbrica o de formigó, recolzats o encastats
L'execució de la unitat d'obra inclou les operacions següents:
- Preparació de la zona de treball
- Replanteig i marcat dels eixos
- Col·locació i fixació provisional de la peça
- Aplomat i anivellació definitius
- Execució de les unions, en el seu cas
- Comprovació final de l'aplomat i dels nivells
CONDICIONS GENERALS:
Els materials utilitzats han de tenir la qualitat establerta a la DT. No s'han de fer modificacions sense autorització de la DF encara que suposin un increment de les característiques mecàniques.
La peça ha d'estar col·locada a la posició indicada a la DT, amb les modificacions aprovades per la DF.
La peça ha d'estar correctament aplomada i nivellada.
Quan la peça sigui composta, la disposició dels diferents elements de la peça, les seves

Codi Validació: 434QLDQKKPDSG34J4N2N5QWZA
Verificació: https://polinya.eadministracio.cat/
Document signat electrònicament des de la plataforma esPublico Gestiona | Pàgina 457 de 570

dimensions, tipus d'acer i perfils s'han de correspondre amb les indicacions de la DT.
Cada component de l'estructura ha de dur una marca d'identificació que ha de ser visible desprès del muntatge. Aquesta marca no ha d'estar feta amb entalladura cisellada.
La marca d'identificació ha d'indicar l'orientació de muntatge del component estructural quan aquesta no es dedueixi clarament de la seva forma.
Els elements de fixació, i les xapes, plaques petites i accessoris de muntatge han d'anar embalats i identificats adequadament.
L'element ha d'estar pintat amb una capa de protecció de pintura antioxidant, excepte si està galvanitzat.
Els cantells de les peces no han de tenir òxid adherit, rebaves, estries o irregularitats que dificultin el contacte amb l'element que s'han d'unir.
Si el perfil està galvanitzat, la col·locació de l'element no ha de produir desperfectes en el recobriment del zenc.
L'element no s'ha d'adreçar un cop col·locat definitivament.
No es permet reblir amb soldadura els forats que han estat practicats a l'estructura per a disposar cargols provisionals de muntatge.
Toleràncies d'execució:
- En obres d'edificació: Límits establerts als apartats 11.1 i 11.2 del DB-SE A i a l'annexe 16 del CODI ESTRUCTURAL.
- En obres d'enginyeria civil: Límits establerts a l'article 640.12 del PG3 i l'annexe 16 del CODI ESTRUCTURAL.
COL·LOCACIÓ AMB CARGOLS:
S'utilitzaran cargols normalitzats d'acord a les normes recollides a la taula 85.2.b del CODI ESTRUCTURAL
Els cargols aixamfranats, cargols calibrats, perns articulats i els cargols hexagonals d'injecció s'han d'utilitzar seguint les instruccions del seu fabricant i han de complir els requisits addicionals establerts a l'article 85.2 del CODI ESTRUCTURAL.
La situació dels cargols a la unió ha de ser tal que redueixi la possibilitat de corrosió i pandeig local de les xapes, i ha de facilitar el muntatge i les inspeccions.
El diàmetre nominal mínim dels cargols ha de ser de 12 mm.
La rosca pot estar inclosa en el pla de tall, excepte en el cas que els cargols s'utilitzin com a calibrats.
Després del collat l'espiga del cargol ha de sobresortir de la rosca de la femella. Entre la superfície de recolzament de la femella i la part no roscada de l'espiga ha d'haver, com a mínim:
- En cargols pretesats: 4 filets complerts més la sortida de la rosca
- En cargols sense pretesar: 1 filet complert més la sortida de la rosca
Les superfícies dels caps de cargols i femelles han d'estar perfectament planes i netes.
En els cargols col·locats en posició vertical, la femella ha d'estar situada per sota del cap del cargol.
En els forats rodons normals i amb cargols sense pretesar no és necessari utilitzar volanderes. Si s'utilitzen han d'anar sota el cap dels cargols, han de ser aixamfranades i el xamfrà ha d'estar situat en direcció al cap del cargol.
En els cargols pretesats, les volanderes han de ser planes endurides i han d'anar col·locades de la forma següent:
- Cargols 10.9: sota el cap del cargol i de la femella
- Cargols 8.8: sota de l'element que gira
Toleràncies d'execució:
- Franquícia màxima entre superfícies adjacents: - Si s'utilitzen cargols no pretesats: 2 mm - Si s'utilitzen cargols pretesats: 1 mm
- Diàmetre dels forats: - En obres d'edificació: Límits establerts a l'apartat 11.1 del DB-SE A i a l'article 93.2 del CODI ESTRUCTURAL - En obres d'enginyeria civil: Límits establerts als apartats 640.5.1.3 i 640.5.1.4 del PG3 i a l'article 93.2 del CODI ESTRUCTURAL.
- Posició dels forats: - En obres d'edificació: Límits establerts a l'apartat 11.1 del DB-SE A i a l'article 93.2 del CODI ESTRUCTURAL. - En obres d'enginyeria civil: Límits establerts a l'apartat 640.5.1.1 del PG3 i a l'article 93.2 del CODI ESTRUCTURAL.
COL·LOCACIÓ AMB SOLDADURA:
El material d'aportació utilitzat ha de ser apropiat als materials a soldar i al procediment de soldadura.
Les característiques mecàniques del material d'aportació han de ser superiors a les del material base.
En acers de resistència millorada a la corrosió atmosfèrica, la resistència a la corrosió del material d'aportació ha de ser equivalent a la del material base.
El plec de prescripcions tècniques particulars definirà el sistema de protecció enfront la corrossió.
Els mètodes de protecció podran ser:
- Metalització, segons l'UNE-EN ISO 2063.
- Galvanització en calent, segons l'UNE-EN ISO 1461.
- Sistemes de pintura, segons l'UNE-EN ISO 12944.
2.- CONDICIONS DEL PROCÉS D'EXECUCIÓ
CONDICIONS GENERALS:
El constructor ha d'elaborar els plànols de taller i un programa de muntatge que han de ser aprovats per la DF abans d'iniciar els treballs en obra.

Codi Validació: 434QLDQKKPDSG34J4N2N5QWZA
Verificació: https://polinya.eadministracio.cat/
Document signat electrònicament des de la plataforma esPublico Gestiona | Pàgina 458 de 570

Qualsevol modificació durant els treballs ha d'aprovar-la la DF i reflectir-se posteriorment en els plànols de taller.
Els components estructurals s'han de manipular evitant que es produeixin deformacions permanents i procurant que els desperfectes superficials siguin mínims. Han d'anar protegits en els punts de subjecció.
Tot subconjunt estructural que durant les operacions de càrrega, transport, emmagatzematge i muntatge experimenti desperfectes, s'ha de reparar fins que sigui conforme.
Si durant el transport el material ha sofert desperfectes que no poden ser corregits o es preveu que després d'arreglar-los afectarà al seu treball estructural, la peça ha de ser substituïda.
Els components de l'estructura s'han d'emmagatzemar apilats sobre el terreny sense estar en contacte amb el terra i de forma que no es produeixi acumulació d'aigua.
El muntatge de l'estructura s'ha de fer d'acord amb el programa de muntatge i garantint la seguretat estructural en tot moment.
Durant les operacions de muntatge, l'estructura ha de resistir, en condicions de seguretat, les càrregues provisionals de muntatge i els efectes de les càrregues de vent.
Les traves i encastaments o subjeccions provisionals s'han de mantenir en la seva posició fins que l'avanç del muntatge permeti que puguin ser retirats de forma segura.
Les unions per a peces provisionals necessàries per al muntatge s'han de fer de forma que no debilitin l'estructura ni disminueixin la seva capacitat de servei.
La secció de l'element no ha de quedar disminuida pels sistemes de muntatges utilitzats.
Els dispositius d'ancoratge provisionals s'han d'assegurar per a evitar que s'afluixin de forma involuntària.
Durant el procés de muntatge, el constructor ha de garantir que ninguna part de l'estructura estigui deformada o sobrecarregada permanentment per l'apilament de materials estructurals o per càrregues provisionals de muntatge.
Un cop muntada una part de l'estructura, s'ha d'alinear al més aviat possible i immediatament després completar el cargolament.
No s'han de fer unions permanents fins que una part suficient de l'estructura no estigui ben alineada, anivellada, aplomada i unida provisionalment de manera que no es produeixin desplaçaments durant el muntatge o l'alineació posterior de la resta de l'estructura.
La preparació de les unions que s'hagin de realitzar a obra es farà a taller.
Els desperfectes que les operacions de magatzematge i manipulació ocasionin en l'acabat superficial de l'estructura s'han de reparar amb procediments adequats.
Es tindrà especial cura del drenatge de cobertes i façanes, així com s'evitaran zones on es pugui dipositar l'aigua de forma permanent.
Els elements de fixació i ancoratge dispossaran de protecció adient a la classe d'expossició ambiental.
Per a la reparació de superfícies galvanitzades s'han d'utilitzar productes de pintura adequats aplicats sobre àrees que agafin, com a mínim, 10 mm de galvanització intacta.
Les parts que hagin de quedar de difícil accés després del seu muntatge han de rebre el tractament de protecció després de la inspecció i acceptació de la DF i abans del muntatge.
Les estructures amb planxes i peces primes conformades en fred s'executaran considerant els requisits addicionals de l'UNE-ENV 1090-2.
Les estructures amb acers d'alt límit elàstic s'executaran considerant els requisits addicionals de l'UNE-ENV 1090-3.
Les estructures amb gelosia de secció foradada s'executaran tenint en compte els requisits addicionals de l'UNE-ENV 1090-4.
COL·LOCACIÓ AMB CARGOLS:
Els forats per als cargols s'han de fer amb perforadora mecànica. S'admet un altre procediment sempre que proporcioni un acabat equivalent.
Es permet l'execució de forats amb punxonatge sempre que es compleixin els requisits establerts a l'apartat 10.2.3 del DB-SE A en obres d'edificació o els establerts a l'apartat 640.5.1.1 del PG3 en obres d'enginyeria civil.
És recomanable que, sempre que sigui possible, es perforin d'un sol cop els forats que travessin dues o més peces.
Els forats allargats s'han de fer amb una operació de punxonatge, o amb la perforació o punxonatge de dos forats i posterior oxitall.
Després de perforar les peces i abans d'unir-les s'han d'eliminar les rebaves.
Els cargols i les femelles no s'han de soldar, a menys que així ho expliciti el plec de condicions tècniques particulars.
S'han de col·locar el nombre suficient de cargols de muntatge per assegurar la immobilitat de les peces armades i el contacte íntim de les peces d'unió.
Les femelles s'han de muntar de manera que la seva marca de designació sigui visible després del muntatge.
En els cargols sense pretesar, cada conjunt de cargol, femella i volandera(es) s'ha de collar fins arribar al "collat a tocar" sense sobretesar els cargols. En grups de cargols aquest procés s'ha de fer progressivament començant pels cargols situats al centre. Si és necessari s'han de fer cicles addicionals de collat .
Abans de començar el pretesat, els cargols pretesats d'un grup s'han de collar d'acord amb que s'ha indicat per als cargols sense pretesar. Per a que el pretesat sigui uniforme s'han fer cicles addicionals de collat.
S'han de retirar els conjunts de cargol pretesat, femella i volandera(es) que després de

Codi Validació: 434QLDQKKPDSG34J4N2N5QWZA
Verificació: https://polinya.eadministracio.cat/
Document signat electrònicament des de la plataforma esPublico Gestiona | Pàgina 459 de 570

collats fins al pretesat mínim, s'afluixin.
El collat dels cargols pretesats s'ha de fer seguint un dels procediments següents:
- Mètode de la clau dinamomètrica.
- Mètode de la femella indicadora.
- Mètode convinat.
Les superfícies que han de transmetre esforços per fricció s'han de netejar d'olis amb netejadors químics. Després de la preparació i fins l'armat i cargolat s'han de protegir amb cobertes impermeables.
La zona sense revestir situada al voltant del perímetre de la unió amb cargols no s'ha de tractar fins que no s'hagi inspeccionat la unió.
COL·LOCACIÓ AMB SOLDADURA:
Els procediments autoritzats per a realitzar unions soldades són:
- Per arc elèctric manual amb elèctrode revestit
- Per arc amb fil tubular, sense protecció gasosa
- Per arc submergit amb fil/filferro
- Per arc submergit amb elèctrode nu
- Per arc amb gas inert
- Per arc amb gas actiu
- Per arc amb fil tubular, amb protecció de gas actiu
- Per arc amb fil tubular, amb protecció de gas inert
- Per arc amb elèctrode de wolfram i gas inert
- Per arc de connectors
Les soldadures s'han de fer protegides dels efectes directes del vent, de la pluja i de la neu.
A l'obra i a disposició del personal encarregat de soldar hi ha d'haver un pla de soldatge, que ha d'incloure, com a mínim, els detalls, mida i tipus de les unions, especificacions dels tipus d'electròdes i preescalfament, seqüència de soldadura, limitacions a la soldadura discontinua i comprovacions intermèdies, girs o voltes de les peces necessàries per la soldadura, detall de les fixacions provisionals, disposicions en front l'esquinçament laminar, referència al pla d'inspecció i assaigs, i tots els requeriments per al identificació de les soldadures.
Les soldadures s'han de fer per soldadors certificats per un organisme acreditat i qualificats segons l'UNE-EN 287-1.
La coordinació de les tasques de soldadura s'ha de fer per soldadors qualificats i amb experiència amb el tipus d'operació que supervisen.
Abans de començar a soldar s'ha de verificar que les superfícies i vores a soldar són adequades al procés de soldadura i que estan lliures de fissures.
Totes les superfícies a soldar s'han de netejar de qualsevol material que pugui afectar negativament la qualitat de la soldadura o perjudicar el procés de soldatge. S'han de mantenir seques i lliures de condensacions.
Els components a soldar han d'estar correctament col·locats i fixos en la seva posició mitjançant dispositius adequats o soldadures de punteig, de manera que les unions a soldar siguin accessibles i visibles per al soldador. No s'han d'introduir soldadures addicionals.
El muntatge de l'estructura s'ha de fer de manera que les dimensions finals dels components estructurals estiguin dintre de les toleràncies establertes.
Els dispositius provisionals utilitzats per al muntatge de l'estructura, s'han de retirar sense fer malbé les peces.
Les soldadures provisionals s'han d'executar seguint les especificacions generals. S'han d'eliminar totes les soldadures de punteig que no s'incorporin a les soldadures finals.
Quan el tipus de material de l'acer i/o la velocitat de refredament puguin produir un enduriment de la zona tèrmicament afectada s'ha de considerar la utilització del precalentament. Aquest s'ha d'estendre 75 mm en cada component del metall base.
No s'ha d'accelerar el refredament de les soldadures amb mitjans artificials.
Els cordons de soldadura successius no han de produir osques.
Després de fer un cordó de soldadura i abans de fer el següent, cal netejar l'escòria per mitjà d'una picola i d'un raspall.
L'execució dels diferents tipus de soldadures s'ha de fer d'acord amb els requisits establerts a l'apartat 10.3.4 del DB-SE A i l'article 94 del CODI ESTRUCTURAL per a obres d'edificació o d'acord amb l'article 640.5.2 del PG3 i l'article 94 del CODI ESTRUCTURAL per a obres d'enginyeria civil.
No s'han d'utilitzar materials de protecció que perjudiquin la qualitat de la soldadura a menys de 150 mm de la zona a soldar.
Les soldadures i el metall base adjacent no s'han de pintar sense haver eliminat prèviament l'escòria.
3.- UNITAT I CRITERI D'AMIDAMENT
BIGUES, BIGUETES, CORRETGES, ENCAVALLADES, LLINDES, PILARS, TRAVES, ELEMENTS D'ANCORATGE, ELEMENTS AUXILIARS:
kg de pes calculat segons les especificacions de la DT, d'acord amb els criteris següents:
- El pes unitari per al seu càlcul ha de ser el teòric
- Per a poder utilitzar un altre valor diferent del teòric, cal l'acceptació expressa de la DF.
Aquest criteri inclou les pèrdues de material corresponents a retalls.
4.- NORMATIVA DE COMPLIMENT OBLIGATORI

Codi Validació: 434QLDQKKPDSG34J4N2N5QWZA
Verificació: https://polinya.eadministracio.cat/
Document signat electrònicament des de la plataforma esPublico Gestiona | Pàgina 460 de 570

OBRES D'EDIFICACIÓ:
Real Decreto 470/2021, de 29 de junio, por el que se aprueba el Código Estructural.
Real Decreto 314/2006, de 17 de marzo, por el que se aprueba el Código Técnico de la Edificación Parte 2. Documento Básico de Acero DB-SE-A.
* UNE-ENV 1090-1:1997 Ejecución de estructuras de acero. Parte 1: Reglas generales y reglas para edificación.
OBRES D'ENGINYERIA CIVIL:
Real Decreto 470/2021, de 29 de junio, por el que se aprueba el Código Estructural.
Orden de 6 de febrero de 1976 por la que se aprueba el Pliego de Prescripciones Técnicas Generales para Obras de Carreteras y Puentes (PG-3).
5.- CONDICIONS DE CONTROL D'EXECUCIÓ I DE L'OBRA ACABADA
CONTROL D'EXECUCIÓ. OPERACIONS DE CONTROL:
Abans de l'inici de l'execució, la DF verificarà que existeix un programa de control desenvolupat pel constructor, tant per als productes com per a l'execució.
Previ al subministrament, el constructor presentarà a la DF la següent documentació:
- creditació que el procés de muntatge al taller dels elements de l'estructura posseeix distintiu de qualitat reconegut.
- Acreditació que els productes d'acer posseeixen distintiu de qualitat reconegut.
- En processos de soldadura, certificats d'homologació dels soldadors segons UNE-EN 2871 i del procés de soldadura segons UNE-EN ISO 15614-1.
La DF comprovarà que els productes d'acer subministrats pel taller a l'obra, s'acompanyen de la seva fulla de subministrament, en cas que no es pugui realitzar la traçabilitat de la mateixa, aquesta serà rebutjada.
Prèvi a l'execució es fabricaran per a cada element i cada material a tallar, com a mínim quatre provetes, per part del control extern de l'entitat de control.
Es comprovarà que les dimensions dels elements elaborats al taller son les mateixes que les dels plànols de taller , considerant-se les toleràncies al plec de condicions.
Amb anterioritat a la fabricació, el constructor proposarà la seqüència d'armat i soldadura, aquesta haurà de ser aprovada per la DF.
Es marcaran les peces amb pintura segons plànols de taller, per identificar-les durant el muntatge al taller i a l'obra.
L'autocontrol del procés de muntatge inclourà com a mínim:
-Identificació del elements.
-Situació dels eixos de simetria.
-Situació de les zones de suport contigües.
-Paral·lelisme d'ales i platabandes.
-Perpendicularitat d'ales i ànimes.
-Abonyegament, rectitud i planor d'ales i ànimes.
-Contrafletxes.
La freqüència de comprovació serà del 100% per elements principals i del 25% per a elements secundaris.
La DF comprovarà amb antelació al muntatge la correspondència entre el projecte i els elements elaborats al taller, i la documentació del subministrament.
El constructor elaborarà la documentació corresponent al muntatge, aquesta serà aprovada per la DF, i com a mínim inclourà:
-Memòria de muntatge.
-Plànols de muntatge.
-Programa d'inspecció.
Es comprovarà la conformitat de totes les operacions de muntatge, especialment:
-L'ordre de cada operació.
-Eines utilitzades.
-Qualificació del personal.
-Traçabilitat del sistema.
UNIONS SOLDADES:
Els soldadors hauran d'estar en disposició de la qualificació adient conforme a l'apartat 94.4.2 del CODI ESTRUCTURAL.
Cada soldador identificarà el seu treball amb marques personals no transferibles.
La soldadura es realitzarà segons l'apartat 94.4.1 del CODI ESTRUCTURAL, el constructor realitzarà el assajos i probes necessàries per establir el mètode de soldadura més adient.
Abans de realitzar la soldadura, es farà una inspecció de les peces a unir segons l'UNE-EN iso 17637.
Les inspeccions de les soldadures les realitzarà un inspector de soldadura de nivell 2 o persona autoritzada per la DF.
UNIONS CARGOLADES:
Es comprovaran .els parells de serratge aplicats als cargols.
En el cas de cargols pretesats es comprovarà que l'esforç aplicat és superior al mínim establert.
CONTROL D'EXECUCIÓ. CRITERIS DE PRESA DE MOSTRES:
Els controls s'han de fer segons les indicacions de la DF.
La mesura de les longituds es farà amb regla o cinta metàl·lica, d'exactitud no menor de 0, mm en cada metre, i no menor que 0,1 per mil en longituds majors.
La mesura de les fletxes de les barres es realitzarà per comparació entre la directriu del perfil i la línia recta definida entre les seccions extremes materialitzada amb un filferro

Codi Validació: 434QLDQKKPDSG34J4N2N5QWZA
Verificació: https://polinya.eadministracio.cat/
Document signat electrònicament des de la plataforma esPublico Gestiona | Pàgina 461 de 570

tesat.
UNIONS SOLDADES:
La DF determinarà les soldadures que han de ser objecte d'anàlisi.
Els percentatges indicats poden ser variats, segons criteris de la DF, en funció dels resultats de la inspecció visual realitzada i dels anàlisis anteriors.
UNIONS CARGOLADES:
La DF determinarà les unions que han de ser objecte d'anàlisi.
CONTROL D'EXECUCIÓ. INTERPRETACIÓ DE RESULTATS I ACTUACIONS EN CAS D'INCOMPLIMENT:
El taller de fabricació ha de disposar d'un control dimensional adequat.
Quan es sobrepassi alguna de les toleràncies especificades en algun control, es corregirà la implantació en obra. A més a més, s'augmentarà el control, en l'apartat incomplet, fins a un 20% d'unitats. Si encara es troben irregularitats, es faran les oportunes correccions i/o rebuigs i es farà el control sobre el 100 % de les unitats amb les oportunes actuacions segons el resultat.
UNIONS SOLDADES:
La qualificació dels defectes observats en les inspeccions visuals i en les realitzades per mètodes no destructius, es farà d'acord amb les especificacions fixades al Plec de Condicions Particulars de l'obra.
CONTROL DE L'OBRA ACABADA. OPERACIONS DE CONTROL:
Inspecció visual de la unitat acabada.
En l'estructura acabada han de realitzar-se, les comprovacions i proves de servei previstes en projecte i/o ordenades per DF conjuntament amb les exigides per la normativa vigent.
UNIONS SOLDADES:
En l'estructura acabada han de realitzar-se, les comprovacions i proves de servei previstes en projecte i/o ordenades per DF conjuntament amb les exigides per la normativa vigent.
Es controlaran tots els cordons de soldadura.
Les soldadures que durant el procés de fabricació resultin inaccessibles, seran inspeccionades amb anterioritat.
A l'autocontrol de les soldadures es comprovarà com a mínim:
-Inspecció visual de tots els cordons.
-Comprovacions mitjançant assajos no destructius.
Es realitzaran els següents assajos no destructius segons la norma EN12062
-Líquids penetrants(LP) segons UNE-EN 1289.
-Partícules magnètiques(PM),segons UNE-EN 1290.
-Ultrasons(US), segons UNE-EN 1714.
-Radiografies(RX), segons UNE-EN 12517.
A tots els punt a on existeixin creuament de cordons de soldadura es realitzarà una radiografia addicional
Es realitzarà una inspecció mitjançant partícules magnètiques o líquids penetrants d'un 15% del total de la longitud de les soldadures en angle.
Es realitzarà una inspecció radiogràfica i ultrasònica de les soldadures a topar en planxes i unions en T quan aquestes siguin a topar.
Els criteris d'acceptació de les soldadures es basaran en l'UNE-EN ISO 5817.
UNIONS CARGOLADES:
La freqüència de comprovació serà del 100% per elements principals com bigues, i del 25% per a elements secundaris com rigiditzadors.
CONTROL DE L'OBRA ACABADA. CRITERIS DE PRESA DE MOSTRES:
Els controls s'han de fer segons les indicacions de la DF.
CONTROL DE L'OBRA ACABADA. INTERPRETACIÓ DE RESULTATS I ACTUACIONS EN CAS D'INCOMPLIMENT:
Correcció per part del contractista de les irregularitats observades.
UNIONS SOLDADES:
No s'acceptaran soldadures que no compleixin amb les especificacions.
No s'acceptaran unions soldades que no compleixin amb els assaigs no destructius.
No s'acceptaran soldadures realitzades per soldadors no qualificats

P4 ESTRUCTURAS

P45 ESTRUCTURAS DE HORMIGÓN

P45C HORMIGONADO DE LOSAS Y BANCADAS

P45C1- HORMIGONADO DE LOSAS

0.- ELEMENTS QUE CONTEMPLA EL PLEC

Codi Validació: 434QLDQKKPDSG34J4N2N5QWZA
Verificació: https://polinya.eadministracio.cat/
Document signat electrònicament des de la plataforma esPublico Gestiona | Pàgina 462 de 570

P45C1-LH1J.

1.- DEFINICIÓN Y CONDICIONES DE LAS PARTIDAS DE OBRA EJECUTADAS
Hormigonado de estructuras y elementos estructurales, con hormigón en masa, armado, para pretensar, hormigón autocompactante y hormigón ligero, de central o elaborado en la obra en planta dosificadora, que cumpla las prescripciones del CÓDIGO ESTRUCTURAL, vertido directamente desde camión, con bomba o con cubilote, y operaciones auxiliares relacionadas con el hormigonado y el curado del hormigón.
Se han considerado los siguientes elementos a hormigonar:
- Losas y bancadas
La ejecución de la unidad de obra incluye las siguientes operaciones:
Hormigonado:
- Preparación de la zona de trabajo
- Humectación del encofrado
- Vertido del hormigón
- Compactación del hormigón mediante vibrado, en su caso
- Curado del hormigón
CONDICIONES GENERALES:
En la ejecución del elemento se cumplirán las prescripciones establecidas en la normativa aplicable, en especial las que hacen referencia la durabilidad del hormigón y las armadura (artículo 43 del CODIGO ESTRUCTURAL) en función de las clases de exposición.
El hormigón estructural debe de fabricarse en centrales específicas
En ningún caso se tolerará la colocación en obra de masas que acusen principio de fraguado.
El hormigón colocado no tendrá disgregaciones o coqueras en la masa.
Después del hormigonado las armaduras mantendrán la posición prevista en la DT.
La sección del elemento no quedará disminuida en ningún punto por la introducción de elementos del encofrado ni de otros.
El elemento acabado tendrá una superficie uniforme, sin irregularidades.
Si la superficie debe quedar vista tendrá, además, una coloración uniforme, sin goteos, manchas, o elementos adheridos.
Resistencia característica del hormigón se comprobará de acuerdo con el articulo 57 del capítulo 13 del CÓDIGO ESTRUCTURAL.
Las tolerancias en el recubrimiento y la posición de las armaduras cumplirán lo especificado en la UNE 36831.
No se aceptarán tolerancias en el replanteo de ejes ni en la ejecución de cimentación de medianeras, huecos de ascensor, pasos de instalaciones, etc., a menos que las autorice explícitamente la DF.
HORMIGONADO DE ESTRUCTURAS:
Tolerancias de ejecución:
- Nivel cara inferior de piezas (antes de retirar puntales): ± 20 mm
- Sección transversal (D: dimensión considerada): - D <= 30 cm: + 10 mm, - 8 mm - 30 cm < D <= 100 cm: + 12 mm, - 10 mm - 100 cm < D: + 24 mm, - 20 mm
- Desviación de la cara encofrada respecto al plano teórico: - Aristas exteriores pilares vistos y juntas en hormigón visto: ± 6 mm/3 m - Resto de elementos: ± 10 mm
Las tolerancias deben cumplir lo especificado en el articulo 5 del anejo 14 del CÓDIGO ESTRUCTURAL.
Las tolerancias de ejecución cumplirán lo especificado en el punto 5 del añejo 14 del CÓDIGO ESTRUCTURAL.
2.- CONDICIONES DEL PROCESO DE EJECUCIÓN
HORMIGONADO:
Si la superficie sobre la que se hormigonará ha sufrido helada, se eliminará previamente la parte afectada.
La temperatura de los elementos donde se hace el vertido será superior a los 0°C.
El hormigón se pondrá en obra antes de iniciar el fraguado. Su temperatura será >= 5°C.
La temperatura para hormigonar estará entre 5°C y 40°C. El hormigonado se suspenderá cuando se prevea que durante las 48 h siguientes la temperatura puede ser inferior a 0°C. Fuera de estos límites, el hormigonado requiere precauciones explícitas y la autorización de la DF En este caso, se harán probetas con las mismas condiciones de la obra, para poder verificar la resistencia realmente conseguida.
Si el encofrado es de madera, tendrá la humedad necesaria para que no absorba agua del hormigón.
No se admite el aluminio en moldes que deban estar en contacto con el hormigón.
Según el capítulo 11 artículo 48.3 del CÓDIGO ESTRUCTURAL, se admite el aluminio en moldes que deban estar en contacto con el hormigón siempre que pueda facilitarse a la DF un certificado, elaborado por una entidad de control y firmado por una persona física, que los paneles empleados han sido sometidos con anterioridad a un tratamiento de protección superficial qu evitar la reacción con los álcalis del cemento.
No se procederá al hormigonado hasta que la DF de el visto bueno habiendo revisado las armaduras en posición definitiva.
La DF comprobará la ausencia de defectos significativos en la superficie del hormigón. En caso

Codi Validació: 434QLDQKKPDSG34J4N2N5QWZA
Verificació: https://polinya.eadministracio.cat/
Document signat electrònicament des de la plataforma esPublico Gestiona | Pàgina 463 de 570

de considerar los defectos inadmisibles de acuerdo con el proyecto la DF valorará la reparación.
No se colocarán en obra capas o tongadas de hormigón con un grueso superior al que permita una compactación completa de la masa.
Si el vertido del hormigón se efectúa con bomba, la DF aprobará la instalación de bombeo previamente al hormigonado.
No puede transcurrir más de 1,5 hora desde la fabricación del hormigón hasta el hormigonado a menos que la DF lo crea conveniente por aplicación de medios que retarden el fraguado.
No se pondrán en contacto hormigones fabricados con tipos de cementos incompatibles entre ellos.
El vertido se realizará desde una altura pequeña y sin que se produzcan disgregaciones.
La compactación del hormigón se realizará mediante procesos adecuados a la consistencia de la mezcla y de manera que se eliminen huecos y evite la segregación.
Se debe garantizar que durante el vertido y compactado del hormigón no se producen desplazamientos de la armadura.
La velocidad de hormigonado será suficiente para asegurar que el aire no quede atrapado y asiente el hormigón. Se vibrará enérgicamente.
El hormigonado se suspenderá en caso de lluvia o de viento fuerte. Eventualmente, la continuación de los trabajos, en la forma que se proponga, será aprobada por la DF.
En ningún caso se detendrá el hormigonado si no se ha llegado a una junta adecuada.
Las juntas de hormigonado serán aprobadas por la DF antes del hormigonado de la junta.
Al volver a iniciar el hormigonado de la junta se retirará la capa superficial de mortero, dejando los áridos al descubierto y la junta limpia. Para hacerlo no se utilizarán productos corrosivos.
Antes de hormigonar la junta se humedecerá, evitando encharcar la junta
Se pueden utilizar productos específicos (como las resinas epoxi) para la ejecución de juntas siempre que se justifique y se supervise por la DF.
Una vez rellenado el elemento no se corregirá su aplome, ni su nivelación.
Durante el fraguado y primer periodo de endurecimiento del hormigón deberá asegurarse el mantenimiento de la humedad del mismo mediante el curado.
Durante el fraguado se evitarán sobrecargas y vibraciones que puedan provocar la fisuración del elemento.
HORMIGÓN ESTRUCTURAL:
La compactación se realizará por vibrado. El espesor máximo de la tongada dependerá del vibrador utilizado. Se vibrará hasta conseguir una masa compacta y sin que se produzcan disgregaciones.
Se vibrará más intensamente en las zonas de alta densidad de armaduras, en las esquinas y en los paramentos.
LOSAS:
Si el elemento es pretensado no se dejarán más juntas de las previstas explícitamente en la DT. En caso de que se haya de interrumpir el hormigonado, las juntas serán perpendiculares a la resultante del trazado de las armaduras activas, y no se volverá a hormigonar hasta que la DF las haya examinado.
Si el elemento es pretensado y no se utiliza hormigón autocompactante, se vibrará con especial cuidado la zona de anclajes.
3.- UNIDAD Y CRITERIO DE MEDICIÓN
HORMIGONADO:
m3 de volumen medido según las especificaciones de la DT, con aquellas modificaciones y singularidades aceptadas previa y expresamente por la DF.
4.- NORMATIVA DE CUMPLIMIENTO OBLIGATORIO
Real Decreto 470/2021, de 29 de junio, por el que se aprueba el Código Estructural.
5.- CONDICIONES DE CONTROL DE EJECUCIÓN Y DE LA OBRA ACABADA
CONTROL DE EJECUCIÓN. OPERACIONES DE CONTROL:
Los puntos de control más destacables son los siguientes:
- Aprobación del plan de hormigonado presentado por el contratista
- Inspección visual de todas las excavaciones antes de la colocación de las armaduras, con observación del estado de limpieza y entrada de agua en todo el recinto.
- Toma de coordenadas y cotas de todas las unidades de obra antes del hormigonado.
- Observación de la superficie sobre la que debe extenderse el hormigón y de las condiciones del encofrado. Medida de las dimensiones de todas las unidades estructurales de obra, entre los encofrados, antes de hormigonar.
- Verificación de la correcta disposición del armado y de las medidas constructivas para evitar movimientos del armado durante el hormigonado.
- Inspección del proceso de hormigonado con control, de entre otros aspectos, de la temperatura y condiciones ambientales.
- Control del desencofrado y del proceso y condiciones de curado.
- Toma de coordenadas y cotas de los puntos que deban recibir prefabricados, después del hormigonado.
CONTROL DE EJECUCIÓN. CRITERIOS DE TOMA DE MUESTRAS:
Los controles se realizarán según las indicaciones de la DF, y el contenido del capítulo 12 artículo 55 del CÓDIGO ESTRUCTURAL.
CONTROL DE EJECUCIÓN. INTERPRETACIÓN DE RESULTADOS Y ACTUACIONES EN CASO DE INCUMPLIMIENTO:
No se podrá iniciar el hormigonado de un elemento sin la correspondiente aprobación de la DF.

Codi Validació: 434QLDQKKPDSG34J4N2N5QWZA
Verificació: https://polinya.eadministracio.cat/
Document signat electrònicament des de la plataforma esPublico Gestiona | Pàgina 464 de 570

CONTROL DE LA OBRA ACABADA. OPERACIONES DE CONTROL:
Los puntos de control más destacables son los siguientes:
Inspección visual de la unidad finalizada y control de las condiciones geométricas de acabado, según el capítulo 5 del anejo 14 del CÓDIGO ESTRUCTURAL.
- Ensayos de información complementaria.
De las estructuras proyectadas y construidas en las que los materiales y la ejecución hayan alcanzado la calidad prevista, comprobada mediante los controles preceptivos, sólo necesitan someterse a ensayos de información y en particular a pruebas de carga, las incluidas en los siguientes supuestos:
- Cuando así lo dispongan las Instrucciones, reglamentos específicos de un tipo de estructura o el pliego de prescripciones técnicas particulares.
- Cuando debido al carácter particular de la estructura convenga comprobar que la misma reune ciertas condiciones específicas. En este caso el pliego de prescripciones técnicas particulares establecerá los ensayos oportunos que se han de realizar, indicando con toda precisión la forma de realizarlos y la manera de interpretar los resultados.
- Cuando a juicio de la Dirección Facultativa existan dudas razonables sobre la seguridad, funcionalidad o durabilidad de la estructura.
CONTROL DE LA OBRA ACABADA. CRITERIOS DE TOMA DE MUESTRAS:
Los controles se realizarán según las indicaciones de la DF, y el contenido del capítulo 12 artículo 55 del CÓDIGO ESTRUCTURAL.
CONTROL DE LA OBRA ACABADA. INTERPRETACIÓN DE RESULTADOS Y ACTUACIONES EN CASO DE INCUMPLIMIENTO:
Si se aprecian deficiencias importantes en el elemento construido, la DF podrá encargar ensayos de información complementaria (testigos, ultrasonidos, esclerómetro) sobre el hormigón endurecido, con el fin de tener conocimiento de las condiciones de resistencia conseguidas u otras características del elemento hormigonado.

P4 ESTRUCTURAS

P4B ARMADURAS PASIVAS

P4B9- ARMADURA PARA LOSAS DE ESTRUCTURA, EN MALLA

0.- ELEMENTS QUE CONTEMPLA EL PLEC

P4B9-D6R6.

1.- DEFINICIÓN Y CONDICIONES DE LAS PARTIDAS DE OBRA EJECUTADAS
Montaje y colocación de la armadura formada por barras corrugadas, malla electrosoldada de acero o conjunto de barras y/o malla de acero, en formación de armadura pasiva de elementos estructurales de hormigón, en la excavación, en el encofrado o ancladas a elementos de hormigón existentes, o soldadas a perfiles laminados de acero.
Se han considerado las armaduras para los siguientes elementos:
- Elementos estructurales de hormigón armado
La ejecución de la unidad de obra incluye las siguientes operaciones:
- Preparación de la zona de trabajo
- Corte y doblado de la armadura
- Limpieza de las armaduras
- Limpieza del fondo del encofrado
- Colocación de los separadores
- Montaje y colocación de la armadura
- Sujeción de los elementos que forman la armadura
- Sujeción de la armadura al encofrado
CONDICIONES GENERALES:
Para la elaboración, manipulación y montaje de las armaduras se seguirán las indicaciones del CÓDIGO ESTRUCTURAL y la UNE 36831.
Los diámetros, forma, dimensiones y disposición de las armaduras serán las especificadas en la DT. El número de barras no será nunca inferior al especificado en la DT.
Las barras no tendrán defectos superficiales ni grietas.
Las armaduras estarán limpias, no tendrán óxido no adherente, pintura, grasa ni otras sustancias que puedan perjudicar al acero, al hormigón o a la adherencia entre ellos.
La disposición de las armaduras permitirán un correcto hormigonado de la pieza, de manera que todas las barras queden envueltas por el hormigón.

Codi Validació: 434QLDQKKPDSG34J4N2N5QWZA
Verificació: https://polinya.eadministracio.cat/
Document signat electrònicament des de la plataforma esPublico Gestiona | Pàgina 465 de 570

En barras situadas por capas, la separación entre éstas deberá permitir el paso de un vibrador interno.
La sección equivalente de las barras de la armadura no será inferior al 95,5% de la sección nominal.
Los empalmes entre barras deben garantizar la transmisión de fuerzas de una barra a la siguiente, sin que se produzcan lesiones en el hormigón próximo a la zona de empalme.
No habrá más empalmes de los que consten en la DT o autorice la DF.
Los empalmes deben quedar alejados de las zonas donde la armadura trabaje a su máxima carga.
Los empalmes se harán por solape o por soldadura.
Para realizar otro tipo de empalme se requerirá disponer de ensayos que demuestren que garantizan de forma permanente una resistencia a la rotura no inferior a la de la menor de las dos barras que se unen y que el movimiento relativo entre ellas no sea superior a 0,1 mm.
El armado de la ferralla se realizará mediante atado con alambre o por aplicación de soldadura no resistente. La disposición de los puntos de atado cumplirá lo especificado en el apartado 49.4.3.1 del CÓDIGO ESTRUCTURAL.
La soldadura no resistente, cumplirá lo especificado en el artículo 49.4.3.2 del CÓDIGO ESTRUCTURAL y siguiendo los procedimientos establecidos en la UNE 36832.
La realización de los empalmes, en lo que atañe al procedimiento, la disposición en la pieza, la longitud de los solapes y la posición de los diferentes empalmes en barras próximas, ha de seguir las prescripciones del CÓDIGO ESTRUCTURAL artículo 49.5.2.
En los solapes no se dispondrán ganchos ni patillas.
Los empalmes por soldadura se harán siguiendo las prescripciones del artículo 49.5.2.5 del CÓDIGO ESTRUCTURAL con los procedimientos descritos en la UNE 36832.
No se dispondrán empalmes por soldadura en las zonas de fuerte curvatura de la armadura.
Queda prohibida la soldadura de armaduras galvanizadas o con recubrimiento epoxídicos.
Los empalmes mediante dispositivos mecánicos de unión se realizarán según las especificaciones de la DT y las indicaciones del fabricante, en cualquier caso, se cumplirá lo especificado en el artículo 49.5.2.6 del CÓDIGO ESTRUCTURAL.
Las armaduras estarán sujetas entre sí y al encofrado de manera que mantengan su posición durante el vertido y la compactación del hormigón.
Los estribos de pilares o vigas se unirán a las barras principales mediante un atado simple u otro procedimiento idóneo. En ningún caso se hará con puntos de soldadura cuando la armadura esté dentro de los encofrados.
Las armaduras de espera estarán sujetas al emparrillado de los cimientos.
Cuando es necesario recubrimientos superiores a 50 mm, se colocará una malla de reparto en medio de éste, en la zona de tracción, según se especifica en el artículo 44.2.1.1 del CÓDIGO ESTRUCTURAL, excepto en el caso de elementos que queden enterrados.
La DF aprobará la colocación de las armaduras antes de iniciar el hormigonado.
Para cualquier clase de armaduras pasivas, incluidos los estribos, el recubrimiento no será inferior, en ningún punto, a los valores determinados en la tabla del artículo 44 del CÓDIGO ESTRUCTURAL, en función de la clase de exposición ambiental a que se someterá el hormigón armado, según el artículo 27.1 del CÓDIGO ESTRUCTURAL.
Los sistemas auxiliares para el armado de la pieza formados por barras o alambres, aunque no formen parte de la armadura, cumplirán los recubrimientos mínimos, con el fin de garantizar la durabilidad de la pieza.
Distancia libre armadura paramento: >= D máximo, >= 0,80 árido máximo
(donde: D: diámetro armadura principal o diámetro equivalente)
Distancia libre barra doblada - paramento: >= 2 D
La realización de los anclajes de las barras al hormigón, en lo que concierne a la forma, posición en la pieza y longitud de las barras, ha de seguir las prescripciones del CÓDIGO ESTRUCTURAL en el artículo 49.5.1
Tolerancias de ejecución:
- Longitud solape: - 0 mm, + 50 mm
- Longitud de anclaje y solape: -0,05L (<= 50 mm, mínimo 12 mm), + 0,10 L (<=50 mm)
- Posición: - En series de barras paralelas: ± 50 mm - En estribos y cercos: ± b/12 mm
(donde b es el lado menor de la sección del elemento)
Las tolerancias en el recubrimiento y la posición de las armaduras cumplirán lo especificado en la UNE 36831.
MALLA ELECTROSOLDADA:
El empalme por solapa de mallas electrosoldadas ha de cumplir lo especificado en el artículo 49.5.2.4 del CÓDIGO ESTRUCTURAL.
Longitud de solape en mallas acopladas: a x Lb neta:
(donde: a es el coeficiente de la tabla 49.5.2.2 del CÓDIGO ESTRUCTURAL; Lb neta valor del apartado 49.5.1.4 del CÓDIGO ESTRUCTURAL)
- Cumplirá, como mínimo: >= 15 D, >= 20 cm
Longitud de solape en mallas superpuestas:
- Separación entre elementos solapados (longitudinal y transversal) > 10 D: 1,7 Lb
- Separación entre elementos solapados (longitudinal y transversal) <= 10 D: 2,4 Lb
2.- CONDICIONES DEL PROCESO DE EJECUCIÓN
CONDICIONES GENERALES:
El doblado de las armaduras se realizará a temperatura ambiente, mediante dobladoras mecánicas y a velocidad constante, con la ayuda de un mandril, de forma que se garantice una curvatura

Codi Validació: 434QLDQKKPDSG34J4N2N5QWZA
Verificació: https://polinya.eadministracio.cat/
Document signat electrònicament des de la plataforma esPublico Gestiona | Pàgina 466 de 570

constante en toda la zona.
No se enderezarán codos excepto si se puede verificar que no se estropearán.
Se colocarán separadores para asegurar el recubrimiento mínimo y no se producirán fisuras ni filtraciones en el hormigón. La disposición de los separadores se realizará según las prescripciones de la tabla 49.8.2 del CÓDIGO ESTRUCTURAL.
Los separadores estarán específicamente diseñados para este fin y cumplirán lo especificado en el artículo 43.4.2 del CÓDIGO ESTRUCTURAL. Se prohíbe el uso de madera o cualquier material residual de construcción (ladrillo, hormigón, etc.). Si han de quedar vistos no pueden ser metálicos.
En el caso de realizar soldaduras se seguirán las disposiciones de la norma UNE 36832 y las ejecutarán operarios cualificados de acuerdo con la normativa vigente.
3.- UNIDAD Y CRITERIO DE MEDICIÓN
MALLA ELECTROSOLDADA:
m2 de superficie medida de acuerdo a las especificaciones de la DT.
Este criterio incluye las pérdidas e incrementos de material correspondientes a recortes y empalmes.
4.- NORMATIVA DE CUMPLIMIENTO OBLIGATORIO
NORMATIVA GENERAL:
Documento Básico de Seguridad estructural DB-SE, parte II del CTE, aprobado por el Real Decreto 314/2006.
Real Decreto 470/2021, de 29 de junio, por el que se aprueba el Código Estructural.
5.- CONDICIONES DE CONTROL DE EJECUCIÓN Y DE LA OBRA ACABADA
OPERACIONES DE CONTROL:
Los puntos de control más destacables son los siguientes:
- Recepción y aprobación del informe de despiece por parte del contratista.
- Inspección antes del hormigonado de todas las unidades de obra estructurales con observación de los siguientes puntos: - Tipo, diámetro, longitud y disposición de las barras y mallas colocadas. - Rectitud. - Ataduras entre las barras. - Rigidez del conjunto. - Limpieza de los elementos.
CRITERIOS DE TOMA DE MUESTRAS:
Básicamente el control de la ejecución está confiado a la inspección visual de las personas que lo ejercen, con lo cual su buen sentido, conocimientos técnicos y experiencia son fundamentales para conseguir el nivel de calidad previsto.
INTERPRETACIÓN DE RESULTADOS Y ACTUACIONES EN CASO DE INCUMPLIMIENTO:
Desautorización del hormigonado hasta que no se tomen las medidas de corrección adecuadas.

P4 ESTRUCTURAS

P4D ENCOFRATS I ALLEUGERIDORS

P4DD- ENCOFRAT PER A LLOSES, EN ENGINYERIA CIVIL

0.- ELEMENTS QUE CONTEMPLA EL PLEC

P4DD-3UVW.

1.- DEFINICIÓ I CONDICIONS DE LES PARTIDES D'OBRA EXECUTADES
Muntatge i desmuntatge dels elements metàl·lics, de fusta, de cartró, o altres materials que formen el motlle on s'abocarà el formigó.
L'execució de la unitat d'obra inclou les operacions següents:
- Neteja i preparació del pla de recolzament
- Muntatge i col·locació dels elements de l'encofrat i elements complementaris com ara matavius, trencaaigües, etc..
- Pintat de les superfícies interiors de l'encofrat amb un producte desencofrant
- Tapat dels junts entre peces
- Col·locació dels dispositius de subjecció i travament
- Aplomat i anivellament de l'encofrat
- Disposició d'obertures provisionals a la part inferior de l'encofrat, quan calgui
- Humectació de l'encofrat, si és de fusta
- Desmuntatge i retirada de l'encofrat i de tot el material auxiliar
La partida inclou totes les operacions de muntatge i desmuntatge de l'encofrat.
CONDICIONS GENERALS:
Abans dels seu muntatge s'haurà de disposar d'un projecte del cindri on han de quedar

Codi Validació: 434QLDQKKPDSG34J4N2N5QWZA
Verificació: https://polinya.eadministracio.cat/
Document signat electrònicament des de la plataforma esPublico Gestiona | Pàgina 467 de 570

reflectits com a mínim:
- Justificació de la seva seguretat, límit de les deformacions abans i desprès del formigonat
- Plànols executius del cindri i els seus components
- Plec de prescripcions tècniques del cindri i els seus elements com perfils metàl·lics, tubs, grapes, etc..

S'ha de disposar d'un procediment escrit per al muntatge i desmuntatge del cindri o apuntalament on figurin els requisits per a la seva manipulació, ajust, contrafletxa, càrregues, desclavament i desmantellament.
La DF disposarà d'un certificat on es garanteixi que els seus components compleixen amb les especificacions del plec de condicions tècniques.
Els elements que formen l'encofrat i les seves unions han de ser suficientment rígids i resistents per a garantir les toleràncies dimensionals i per a suportar, sense assentaments ni deformacions perjudicials, les accions estàtiques i dinàmiques que comporta el seu formigonament i compactació.
Es prohibeix l'ús d'alumini en motlles que hagin d'estar en contacte amb el formigó, excepte quan es faciliti a la DF certificat emès per una entitat de control, conforme els panells han rebut tractament superficial que eviti la reacció amb els àlcalis del ciment
L'interior de l'encofrat ha d'estar pintat amb desencofrant abans del muntatge, sense que hi hagi regalims. La DF ha d'autoritzar, en cada cas, la col·locació d'aquests productes.
El desencofrant no ha d'impedir la ulterior aplicació de revestiment ni la possible execució de junts de formigonament, especialment quan siguin elements que posteriorment s'hagin d'unir per a treballar solidàriament.
Abans de l'aplicació, es facilitarà a la DF. certificat on es reflecteixin les característiques del desencofrant i dels possibles efectes sobre el formigó
No s'ha d'utilitzar gas-oil, greixos o similars com a desencofrants. S'han d'utilitzar vernissos antiadherents a base de silicones o preparats d'olis solubles en aigua o greixos en dissolució.
Els encofrats hauran de complir les característiques següents:
- Estanquitat dels junts entre panells, evitant fuites d'aigua o beurada
- Resistència a la pressió del formigó fresc i als efectes de la compactació mecànica
- Alineació i verticalitat, especialment al creuament de pilars i sostres
- Manteniment geomètric dels panells, motlles i encofrats, amb absència d'esbombaments fora de toleràncies
- Neteja de les cares interiors evitant residus propis de l'activitat
- Manteniment de característiques que permetin textures i acabats específics del formigó

Ha d'estar muntat de manera que permeti un desencofratge fàcil, que s'ha de fer sense xocs ni sotragades.
Ha de portar marcada l'alçària per a formigonar.
Abans de començar a formigonar, el contractista ha d'obtenir de la DF l'aprovació per escrit de l'encofrat.
El nombre de puntals de suport de l'encofrat i la seva separació depèn de la càrrega total de l'element. Han d'anar degudament travats en tots dos sentits.
Els cindris s'estabilitzaran en les dues direccions per a que l'apuntalament resisteixi els esforços horitzontals produïts durant l'execució dels sostres, podent-se utilitzar els següents procediments:
- Travament dels puntals en ambdues direccions amb tubs o abraçadores, resistint les empentes horitzontals i un 2% com a mínim de les càrregues verticals
- Transmissió d'esforços a pilars o murs, comprovant que disposen de la capacitat resistent i rigidesa suficients
- Disposició de torres de cindri a ambdues direccions i a les distàncies adients

S'han d'adoptar les mesures oportunes per a què els encofrats i motlles no impedeixin la lliure retracció del formigó.
Cap element d'obra podrà ser desencofrat sense l'autorització de la DF.
El desencofrat de costers verticals d'elements de petit cantell, podrà fer-se als tres dies de formigonada la peça, si durant aquest interval no s'han produït temperatures baixes o d'altres causes que puguin alterar el procediment normal d'enduriment del formigó. Els costers verticals d'elements de gran cantell o els costers horitzontals no s'han de retirar abans dels set dies, amb les mateixes excepcions anteriors.
La DF podrà reduir els terminis anteriors quan ho consideri oportú.
En obres d'importància i que no es tingui l'experiència de casos similars o quan els perjudicis que es puguin derivar d'una fissuració prematura fossin grans, s'han de fer assaigs d'informació que determinin la resistència real del formigó per a poder fixar el moment de desencofrat.
No s'han de reblir els cocons o defectes que es puguin apreciar al formigó al desencofrar, sense l'autorització de la DF.
Els filferros i ancoratges de l'encofrat que hagin quedat fixats al formigó s'han de tallar al ras del parament.
En encofrats amb possibilitat de moviment durant l'execució (trepants o lliscants) la DF podrà exigir una proba sobre un prototip, prèviament a la seva utilització a l'estructura, per ta de poder avaluar el seu comportament durant l'execució
Si s'utilitzen taulers de fusta, els junts entre aquests han de permetre l'entumiment de le mateixes per l'humitat del reg i del formigó, sense que deixin fugir pasta o beurada durant el formigonament, ni reprodueixin esforços o deformacions anormals. Per a evitar-ho es podrà

Codi Validació: 434QLDQKKPDSG34J4N2N5QWZA
Verificació: https://polinya.eadministracio.cat/
Document signat electrònicament des de la plataforma esPublico Gestiona | Pàgina 468 de 570

autoritzar un segellant adient
Toleràncies generals de muntatge i deformacions de l'encofrat pel formigonament:
- Moviments locals de l'encofrat: <= 5 mm
- Moviments del conjunt (L=llum): <= L/1000
- Planor: - Formigó vist: ± 5 mm/m, ± 0,5% de la dimensió - Per a revestir: ± 15 mm/m

Toleràncies particulars de muntatge i deformacions de l'encofrat per al formigonament:

	Replanteig eixos		Dimensions	Aplomat	Horitzontalitat
	Parcial	Total			
Rases i pous	± 20 mm	± 50 mm	- 30 mm + 60 mm	± 10 mm	-
Murs	± 20 mm	± 50 mm	± 20 mm	± 20 mm	± 50 mm
Recalçats	± 20 mm	± 50 mm	-	± 20 mm	-
Riostres	± 20 mm	± 50 mm	± 20 mm	± 10 mm	-
Basaments	± 20 mm	± 50 mm	± 10 mm	± 10 mm	-
Enceps	± 20 mm	± 50 mm	± 20 mm	± 10 mm	-
Pilars	± 20 mm	± 40 mm	± 10 mm	± 10 mm	-
Bigues	± 10 mm	± 30 mm	± 0,5 %	± 2 mm	-
Llindes	-	-	± 10 mm	± 5 mm	-
Cèrcols	-	-	± 10 mm	± 5 mm	-
Sostres	± 5mm/m	± 50 mm	-	-	-
Lloses	-	± 50 mm	- 40 mm + 60 mm	± 2 %	± 30 mm/m
Membranes	-	± 30	-	-	-
Estreps	-	± 50 mm	± 10 mm	± 10 mm	-

MOTLLES RECUPERABLES:
Els motlles s'han de col·locar ben alineats, de manera que no suposin una disminució de la secció dels nervis de l'estructura.
No han de tenir deformacions, cantells trencats ni fissures.
El desmuntatge dels motlles s'ha de fer tenint cura de no fer malbé els cantells dels nervis formigonats.
Els motlles ja usats i que han de servir per a unitats repetides, s'han de netejar i rectificar.
FORMIGÓ PRETENSAT:
Els encofrats pròxims a les zones d'ancoratge han de tenir la rigidesa necessària per a que els eixos dels tendons es mantinguin normals als ancoratges.
Els encofrats i motlles han de permetre les deformacions de les peces en ells formigonades i han de resistir la distribució de càrregues durant el tesat de les armadures i la transmissió de l'esforç de pretesat al formigó.
El desmuntatge del cindri és realitzarà d'acord amb el programa previst, que haurà d'estar d'acord amb el tesat de les armadures.
FORMIGÓ VIST:
Les superfícies de l'encofrat en contacte amb les cares que han de quedar vistes, han de ser llises, sense rebaves ni irregularitats.
S'han de col·locar angulars metàl·lics a les arestes exteriors de l'encofrat o qualsevol altre procediment eficaç per a que les arestes vives del formigó resultin ben acabades.
La DF podrà autoritzar la utilització de matavius per a aixamfranar les arestes vives.
2.- CONDICIONS DEL PROCÉS D'EXECUCIÓ
CONDICIONS GENERALS:
Abans de formigonar s'ha d'humitejar l'encofrat, en el cas que sigui de fusta per evitar que absorbeixi l'aigua continguda al formigó, i s'ha de comprovar la situació relativa de les armadures, el nivell, l'aplomat i la solidesa del conjunt
No s'han de transmetre a l'encofrat vibracions de motors.
La col·locació dels encofrats s'ha de fer de forma que s'eviti malmetre estructures ja construïdes.
El subministrador dels puntals ha de justificar i garantir les seves característiques i les condicions en que s'han d'utilitzar.
Si l'element s'ha de pretensar, abans del tesat s'han de retirar els costers dels encofrats i qualsevol element dels mateixos que no sigui portant de l'estructura.
En el cas que els encofrats hagin variat les seves característiques geomètriques per haver patit desperfectes, deformacions, guerxaments, etc, no s'han de forçar per a que recuperin la seva forma correcta.
Quan entre la realització de l'encofrat i el formigonament passin més de tres mesos, s'ha de fer una revisió total de l'encofrat, abans de formigonar.
El formigonat s'ha de fer durant el període de temps en el que el desencofrant sigui actiu.
Per al control del temps de desencofrat, s'han d'anotar a l'obra les temperatures màximes i mínimes diàries mentre durin els treballs d'encofrat i desencofrat, així com la data en què s'ha formigonat cada element.
El desencofrat de l'element s'ha de fer sense cops ni sotragades.
El desencofrat i desmuntatge del cindri no es realitzarà fins que el formigó assoleixi la

Codi Validació: 434QLDQKKPDSG34J4N2N5QWZA
Verificació: https://polinya.eadministracio.cat/
Document signat electrònicament des de la plataforma esPublico Gestiona | Pàgina 469 de 570

resistència necessària per a suportar amb seguretat i sense excessives deformacions els esforços als que estarà sotmès amb posterioritat.
Es posarà especial cura durant el desencofrat en la retirada de qualsevol element que pugui impedir el lliure moviment de les juntes de retracció, assentament o dilatació així com de les articulacions.
No es retirarà cap puntal sense l'autorització prèvia de la DF.
No es desapuntalarà de forma sobtada, i es prendran precaucions que impedeixin l'impacte dels sotaponts i puntals als sostres.
ELEMENTS VERTICALS:
Per a facilitar la neteja del fons de l'encofrat s'han de disposar obertures provisionals a la part inferior de l'encofrat.
S'han de preveure a les parets laterals dels encofrats finestres de control que permetin la compactació del formigó. Aquestes obertures s'han de disposar amb un espaiament vertical i horitzontal no més gran d'un metro, i es tancaran quan el formigó arribi a la seva alçària.
En èpoques de vents forts s'han d'atirantar amb cables o cordes els encofrats dels elements verticals d'esveltesa més gran de 10.
ELEMENTS HORITZONTALS:
Els encofrats d'elements rectes o plans de més de 6 m de llum lliure, s'han de disposar amb la contrafletxa necessària per a que, desencofrat i carregat l'element, aquest conservi una lleugera concavitat a l'intradós. Aquesta contrafletxa sol ser de l'ordre d'una mil·lèsima de la llum.
Els puntals es col·locaran sobre soles de repartiment quan es transmetin càrregues al terreny o a sostres alleugerits. Quan aquest estiguin sobre el terreny cal assegurar que no assentaran.
Els puntals s'han de travar en dues direccions perpendiculars
Els puntals han de poder transmetre la força que rebin i permetre finalment un desapuntalat senzill
Als ponts s'haurà d'assegurar que les deformacions del cindri durant el formigonat no afecti negativament a altres parts de l'estructura executades amb anterioritat.
En èpoques de pluges fortes s'ha de protegir el fons de l'encofrat amb lones impermeabilitzades o plàstics.
3.- UNITAT I CRITERI D'AMIDAMENT
m2 de superfície amidada segons les especificacions de la DT i que es trobi en contacte amb el formigó.
Aquest criteri inclou els apuntalaments previs, els elements auxiliars per a muntatge de l'encofrat i els elements d'acabat de les cantonades per a formigó vist, com ara matavius, trencaaigües o altres sistemes, així com la recollida, neteja i condicionament dels elements utilitzats.
La superfície corresponent a forats interiors s'ha de deduir de la superfície total d'acord amb els criteris següents:
- Obertures <= 1 m2: No es dedueixen
- Obertures > 1 m2: Es dedueix el 100%
Als forats que no es dedueixin, l'amidament inclou l'encofrat necessari per a conformar el perímetre dels forats. En cas de deduir-se el 100% del forat, cal amidar també l'encofrat necessari per a conformar el perímetre dels forats.
4.- NORMATIVA DE COMPLIMENT OBLIGATORI
NORMATIVA GENERAL:
Real Decreto 470/2021, de 29 de junio, por el que se aprueba el Código Estructural.
* Orden de 6 de febrero de 1976 por la que se aprueba el Pliego de Prescripciones Técnicas Generales para Obras de Carreteras y Puentes (PG-3).

P4 ESTRUCTURAS

P4E ESTRUCTURAS DE OBRA DE FÁBRICA DE BLOQUES DE MORTERO DE CEMENTO

P4E0- ACERO PARA ESTRUCTURAS DE OBRA DE FÁBRICA DE BLOQUES DE MORTERO DE CEMENTO

0.- ELEMENTS QUE CONTEMPLA EL PLEC

P4E0-DAVI.

1.- DEFINICIÓN Y CONDICIONES DE LAS PARTIDAS DE OBRA EJECUTADAS
Macizado de estructuras de obra de fábrica de bloques de mortero de cemento o de arcilla

Codi Validació: 434QLDQKKPDSG34J4N2N5QWZA
Verificació: https://polinya.eadministracio.cat/
Document signat electrònicament des de la plataforma esPublico Gestiona | Pàgina 470 de 570

expandida, y armaduras para el refuerzo de estructuras de fábrica de bloques de mortero de cemento, de arcilla expandida o de bloques de cerámica de arcilla aligerada.
Se han considerado las siguientes unidades de obra:
- Montaje y colocación de la armadura de refuerzo de paredes de bloque de mortero de cemento, de arcilla expandida o de bloques de cerámica aligerada, formada por barras corrugadas, colocadas en el interior de los bloques o en las juntas horizontales
La ejecución de la unidad de obra incluye las siguientes operaciones:
En el caso de armaduras:
- Preparación de la zona de trabajo
- Cortado y doblado de la armadura
- Limpieza de las armaduras
- Colocación de los separadores
- Montaje y colocación de la armadura
- Sujeción de los elementos que forman la armadura
ARMADURAS:
Las armaduras colocadas estarán limpias, libres de óxidos no adherentes, pinturas, grasas y otras sustancias perjudiciales.
Los diámetros, forma, dimensiones y disposición de las armaduras serán las especificadas en la DT. El número de barras no será nunca inferior al especificado en la DT.
Las barras no tendrán defectos superficiales ni grietas.
El recubrimiento de protección, en su caso, será continuo y uniforme en toda la armadura.
No habrá más empalmes de los que consten en la DT o autorice la DF.
El anclaje puede ser por prolongación recta, gancho, patilla u horquilla.
No se emplearán anclajes por prolongación recta o por patilla en barras lisas de diámetro > 8 mm.
No se emplearán anclajes por gancho, patilla u horquilla en barras sometidas a esfuerzos de compresión.
Los anclajes de las barras de la armadura al hormigón (forma, disposición dentro de la pieza, longitud, etc.), cumplirán lo especificado en el artículo 7.5.2 del DB-SE-F.
Diámetro nominal de les barras: >= 6 mm
Distancia libre entre dos armaduras solapadas: >= 2D, >= 20 mm
Distancia libre entre armaduras adyacentes paralelas: >= tamaño máximo del árido + 5 mm; >= D máximo; >= 10 mm
Espesor del recubrimiento de la armadura: >= 20 mm, >= D
Las tolerancias en el recubrimiento y la posición de las armaduras cumplirán lo especificado en la UNE 36831.
2.- CONDICIONES DEL PROCESO DE EJECUCIÓN
ARMADURAS:
El doblado de las armaduras se realizará a temperatura ambiente, mediante dobladoras mecánicas y a velocidad constante, con la ayuda de un mandril, de forma que se garantice una curvatura constante en toda la zona.
Se emplearán separadores y estribos cuando se precisen para garantizar el recubrimiento mínimo.
Las armaduras se sujetaran entre ellas, cuando sea necesario, con el fin de garantizar que mantengan la posición durante la colocación del mortero u hormigón.
Tendrá la docilidad suficiente para rellenar completamente los huecos en que se vierta y sin segregaciones.
3.- UNIDAD Y CRITERIO DE MEDICIÓN
ARMADURAS:
kg de peso calculado según las especificaciones de la DT, de acuerdo con los criterios siguientes:
- El peso unitario para su cálculo será el teórico
- Para poder utilizar un valor diferente del teórico, se precisa la aceptación expresa de la DF
4.- NORMATIVA DE CUMPLIMIENTO OBLIGATORIO
Documento Básico de Seguridad estructural Fábrica DB-SE-F, parte II del CTE, aprobado por el Real Decreto 314/2006.
Real Decreto 470/2021, de 29 de junio, por el que se aprueba el Código Estructural.

P4 ESTRUCTURAS

P4E ESTRUCTURAS DE OBRA DE FÁBRICA DE BLOQUES DE MORTERO DE CEMENTO

P4E2- HORMIGÓN PARA ESTRUCTURAS DE OBRA DE FÁBRICA DE BLOQUES DE MORTERO DE CEMENTO (CE

Codi Validació: 434QLDQKKPDSG34J4N2N5QWZA
Verificació: https://polinya.eadministracio.cat/
Document signat electrònicament des de la plataforma esPublico Gestiona | Pàgina 471 de 570

0.- ELEMENTS QUE CONTEMPLA EL PLEC

P4E2-LP1H.

1.- DEFINICIÓN Y CONDICIONES DE LAS PARTIDAS DE OBRA EJECUTADAS
Macizado de estructuras de obra de fábrica de bloques de mortero de cemento o de arcilla expandida, y armaduras para el refuerzo de estructuras de fábrica de bloques de mortero de cemento, de arcilla expandida o de bloques de cerámica de arcilla aligerada.
Se han considerado las siguientes unidades de obra:
- Hormigonado de la fábrica de bloques, con hormigón de central o elaborado en la obra y colocado manualmente.
La ejecución de la unidad de obra incluye las siguientes operaciones:
En el caso de hormigonado:
- Preparación de la zona de trabajo
- Humectación del encofrado
- Vertido del hormigón
- Compactación del hormigón mediante vibrado
- Curado del hormigón
- Protección de la pared de cualquier acción mecánica no prevista en cálculo
HORMIGONADO:
El hormigón colocado no tendrá disgregaciones o coqueras en la masa.
Después del hormigonado las armaduras mantendrán la posición prevista en la DT.
Al compactar el hormigón quedarán completamente llenos todos los huecos.
2.- CONDICIONES DEL PROCESO DE EJECUCIÓN
HORMIGONADO:
La temperatura para hormigonar estará entre 5°C y 40°C. El hormigonado se suspenderá cuando se prevea que durante las 48 h siguientes la temperatura puede ser inferior a 0°C. Fuera de estos límites, el hormigonado requiere precauciones explícitas y la autorización de la DF En este caso, se harán probetas con las mismas condiciones de la obra, para poder verificar la resistencia realmente conseguida.
La temperatura de los elementos donde se hace el vertido será superior a los 0°C.
El hormigón se pondrá en obra antes de iniciar el fraguado. Su temperatura será >= 5°C.
La zona a hormigonar estará limpia, sin restos de mortero o escombro.
En el momento del vertido, la fábrica tendrá la resistencia necesaria para soportar la presión del hormigón fresco.
La compactación se realizará por vibrado. El espesor máximo de la tongada dependerá del vibrador utilizado. Se vibrará hasta conseguir una masa compacta y sin que se produzcan disgregaciones.
Se verterá en los huecos o en el canal formado por las piezas.
3.- UNIDAD Y CRITERIO DE MEDICIÓN
HORMIGONADO:
m3 de volumen medido según las especificaciones de la DT.
4.- NORMATIVA DE CUMPLIMIENTO OBLIGATORIO
Documento Básico de Seguridad estructural Fábrica DB-SE-F, parte II del CTE, aprobado por el Real Decreto 314/2006.
Real Decreto 470/2021, de 29 de junio, por el que se aprueba el Código Estructural.

P4 ESTRUCTURAS

P4E ESTRUCTURAS DE OBRA DE FÁBRICA DE BLOQUES DE MORTERO DE CEMENTO

P4E5- PARED ESTRUCTURAL DE OBRA DE FÁBRICA DE BLOQUES DE MORTERO DE CEMENTO

0.- ELEMENTS QUE CONTEMPLA EL PLEC

P4E5-DKQ6.

1.- DEFINICIÓN Y CONDICIONES DE LAS PARTIDAS DE OBRA EJECUTADAS
Ejecución de paredes estructurales portantes o de arriostramiento, formadas con bloques de mortero de cemento o de arcilla expandida premoldeados, huecos o macizos, colocados con mortero de cemento, mortero mixto o mortero de cemento blanco y arena de mármol, para quedar

Codi Validació: 434QLDQKKPDSG34J4N2N5QWZA
Verificació: https://polinya.eadministracio.cat/
Document signat electrònicament des de la plataforma esPublico Gestiona | Pàgina 472 de 570

vistas o para revestir.
La ejecución de la unidad de obra incluye las siguientes operaciones:
- Replanteo de las paredes
- Colocado y aplomado de las miras de referencia en las esquinas
- Marcado de las hileras en las miras y extendido de los hilos
- Colocación de plomadas en aristas y voladizos
- Colocación de bloques humedeciendo la superficie de contacto con el mortero
- Repaso de las juntas y limpieza del paramento
- Protección de la estabilidad del muro frente a las acciones horizontales
- Protección de la obra ejecutada de la lluvia, las heladas y las temperaturas elevadas
- Protección de la obra de fábrica de golpes, rozaduras y de salpicadas de mortero
CONDICIONES GENERALES:
La pared será estable, resistente y estará aplomada.
En la ejecución del elemento se cumplirán las prescripciones establecidas en el artículo 3 de la norma DB-SE-F, en especial las que ser refieren a la durabilidad de los componentes: piezas, morteros y armaduras, en su caso, en función de las clases de exposición.
Las hiladas serán horizontales.
Las piezas estarán colocadas a rompejuntas.
Las juntas estarán llenas de mortero.
Para la realización de todas las singularidades, las juntas coincidirán con el modulado general.
La pared estará trabada en los encuentros con otras paredes.
En las esquinas y encuentros con otras paredes, el solapo de las piezas no será menor que su tizón.
Si el encuentro con otras paredes es articulado, la unión se hará por medio de elementos auxiliares, de acuerdo con los criterios fijados por la DF.
Las aberturas tendrán un dintel resistente.
El coronamiento de antepechos se hará con piezas dintel llenas de hormigón y armadas.
Las jambas y las piezas que forman las juntas de control estarán enteras, llenas de hormigón y armadas, formando un pilar del suelo al techo.
El apoyo del forjado en la pared será suficiente para transmitirle todos los esfuerzos y nunca menor de 65 mm.
Habrá las juntas de dilatación necesarias para permitir los movimientos del elemento sin que éste sufra daños. La forma, disposición y dimensiones de la junta, cumplirá lo especificado en la DT.
Las regatas, en su caso, cumplirán lo especificado en el pliego de condiciones correspondiente.
En muros de espesor < 200 mm, el rehundido de las juntas, en su caso, tendrá una profundidad <= 5 mm.
Espesor de las juntas:
- Mortero ordinario o ligero (UNE-EN 998-2): 8-15 mm
- Mortero de junta delgada (UNE-EN 998-2): 1- 3 mm
Solape de la pieza en una hilada: >= 0,4 x espesor de la pieza, >= 40 mm
Macizado de la junta vertical:
- Altura de mortero: Grueso de la pieza
- Profundidad de mortero: >= 0,4 x tizón de la pieza
Apoyo de cargas puntuales: >= 100 mm
Tolerancias de ejecución:
El elemento ejecutado cumplirá las tolerancias definidas en la DT o en su defecto, las siguientes:
- Replanteo de ejes parciales: ± 10 mm
- Replanteo de ejes extremos: ± 20 mm
- Distancia entre huecos: ± 20 mm
- Altura: ± 15 mm/3 m, ± 25 mm/total
- Horizontalidad de las hiladas: ± 2 mm/m; ± 15 mm/total
- Espesor de las juntas: ± 2 mm
- Aplomado en una planta: ± 20 mm
- Aplomado en total: ± 50 mm
- Axialidad: ± 20 mm
- Planeidad de los paramentos en 1 m: ± 5 mm
- Planeidad de los paramentos en 10 m: ± 20 mm
- Espesor: - Aparejo al soga o tizón: + 5% - Otros aparejos: ± 25 mm
2.- CONDICIONES DEL PROCESO DE EJECUCIÓN
Se trabajará a una temperatura ambiente que oscile entre los 5°C y los 40°C y sin lluvias. Si se sobrepasan estos límites se revisará la obra ejecutada las 48 h previas y se derribarán las partes afectadas.
Con viento superior a 50 km/h se suspenderán los trabajos y se asegurarán las partes realizadas.
La obra se levantará, si es posible, por hiladas enteras.
Se humedecerá la zona de la junta del bloque a colocar. No se humedecerá si el bloque conti aditivo hidrofugante.
Las piezas que se rellenan de hormigón tendrán la humedad necesaria antes del vertido, para no absorber el agua del hormigón. Si el bloque contiene aditivo hidrofugante, estará seco.

Codi Validació: 434QLDQKKPDSG34J4N2N5QWZA
Verificació: https://polinya.eadministracio.cat/
Document signat electrònicament des de la plataforma esPublico Gestiona | Pàgina 473 de 570

Las piezas se colocarán a restregón sobre un lecho de mortero, siempre que la dimensión de la pieza lo permita, hasta que el mortero rebose por la llaga y el tendel
No se moverán las piezas una vez colocadas. Para corregir su posición se sacará la pieza y el mortero y se volverá a colocar.
El hormigón de jambas, de juntas de control y de encuentros de paredes, se verterá por tongadas y quedará compactado y sin huecos dentro de las piezas.
En el momento del vertido, la fábrica tendrá la resistencia necesaria para soportar la presión del hormigón fresco.
Se protegerá la obra ejecutada de las acciones físicas o climáticas, hasta que haya alcanzado la resistencia suficiente.
Cuando se interrumpe la ejecución, se protegerá la coronación de los muros para evitar la acción del agua de lluvia sobre los materiales.
Durante el fraguado se mantendrá la humedad del elemento, principalmente en condiciones climáticas desfavorables (altas temperaturas, viento fuerte, etc.).
Se acodalarán provisionalmente los elementos que quedan temporalmente inestables, sometidos a las acciones del viento, de la ejecución de la obra u otras.
3.- UNIDAD Y CRITERIO DE MEDICIÓN
m2 de superficie medida según las especificaciones de la DT, con deducción de la superficie correspondiente a aberturas, de acuerdo con los criterios siguientes:
- Huecos <= 1 m2: No se deducirán
- Huecos > 1 m2: Se deduce el 100%
Los huecos que no se deduzcan, o que se deduzcan parcialmente, la medición incluye los trabajos de hacer los retornos, como las jambas. En el caso que se deduzca el 100% del hueco, se deben medir también estos paramentos.
Incluyen la ejecución de todos los trabajos precisos para la resolución del hueco, en lo que hace referencia a jambas y antepechos, utilizando, si es necesario, materiales diferentes de aquellos que normalmente conforman la unidad.
4.- NORMATIVA DE CUMPLIMIENTO OBLIGATORIO
Documento Básico de Seguridad estructural Fábrica DB-SE-F, parte II del CTE, aprobado por el Real Decreto 314/2006.
5.- CONDICIONES DE CONTROL DE EJECUCIÓN Y DE LA OBRA ACABADA
CONTROL DE EJECUCIÓN. OPERACIONES DE CONTROL:
- Comprobación del replanteo de la planta y del alzado de los cerramientos.
- Inspección antes, durante y después de la ejecución de las paredes de carga de bloques de los siguientes puntos: - Humedad de los bloques - Colocación - Aberturas - Travado - Juntas de control
- Toma de coordenadas y cuotas de todas las paredes antes de entrar en carga.
CONTROL DE LA OBRA ACABADA. OPERACIONES DE CONTROL:
Inspección visual de la unidad acabada.
CONTROL DE EJECUCIÓN. CRITERIOS DE TOMA DE MUESTRAS:
Los controles se realizarán según las instrucciones de la DF.
CONTROL DE LA OBRA ACABADA. CRITERIOS DE TOMA DE MUESTRAS:
En la unidad acabada se realizarán, las comprobaciones y pruebas de servicio previstas en proyecto y/o ordenadas por DF conjuntamente con las exigidas por la normativa vigente.
CONTROL DE EJECUCIÓN. INTERPRETACIÓN DE RESULTADOS Y ACTUACIONES EN CASO DE INCUMPLIMIENTO:
Cuando se observen irregularidades de replanteo, se corregirán antes de levantar el muro.
No es permitirá la continuación de los trabajos hasta que no estén solucionados los defectos de ejecución.
Suspensión de los trabajos y corrección de las desviaciones observadas a cargo del Contratista.
CONTROL DE LA OBRA ACABADA. INTERPRETACIÓN DE RESULTADOS Y ACTUACIONES EN CASO DE INCUMPLIMIENTO:
Corrección por parte del contratista de las irregularidades observadas.

P9 FERMS I PAVIMENTS

P93 BASES, SOLERES I RECRESCUDES

P931- BASE DE FORMIGÓ (CE, EHE)

0.- ELEMENTS QUE CONTEMPLA EL PLEC

P931-3G6L,P931-10RJI.

Codi Validació: 434QLDQKKPDSG34J4N2N5QWZA
Verificació: https://polinya.eadministracio.cat/
Document signat electrònicament des de la plataforma esPublico Gestiona | Pàgina 474 de 570

1.- DEFINICIÓ I CONDICIONS DE LES PARTIDES D'OBRA EXECUTADES
Formació de subbase o base de formigó per a suport de paviment.
Es considera estesa i vibració manual la col·locació del formigó amb regle vibratori, i estesa i vibració mecànica la col·locació del formigó amb estenedora.
En actuacions de reparació, s'han considerat els graus de dificultat següents:
- Grau de dificultat associat a la mobilitat en l'actuació: - Sense dificultat de mobilitat: actuacions en què hi ha una interferència pròpia de l'entorn on es desenvolupen.
- Amb dificultat de mobilitat: actuacions en entorns amb dificultat de mobilitat i/o amb el material aplegat lluny de la zona de treball: - Actuacions amb dificultat d'accessibilitat, per la poca mobilitat de la maquinària, per l'elevada presència de guals particulars i passos de vianants, per la impossibilitat d'ubicar una plataforma de treball lateral, per la impossibilitat d'ocupació de la calçada per fer l'aplec de materials que impliqui fer l'actuació per fases per tal de mantenir el pas de vianants i/o per estar en una zona amb tràfic rodat important - Actuacions en les què els materials estan aplegats lluny de la zona de treball per manca d'espai en la proximitat d'on s'executen les tasques.
- Grau de dificultat associat a l'àmbit de l'actuació en funció de l'amplària de la vorera, calçada o plataforma única
- Grau de dificultat associat a la presència d'elements externs a l'actuació: - Sense afectació per serveis o elements de mobiliari urbà: actuacions sense serveis (canalitzacions d'aigua, semàfors, enllumenat, etc.) ni elements urbans de grans dimensions (marquesines, mòduls d'aparcament de bicicletes, etc.) que interfereixin (o que puguin interferir) en les tasques - Amb afectació per serveis o elements de mobiliari urbà: actuacions amb serveis (canalitzacions d'aigua, semàfors, enllumenat, etc.) o elements urbans de grans dimensions (marquesines, mòduls d'aparcament de bicicletes, etc) que interfereixen en les tasques.
- Grau de dificultat associat a l'abast de l'actuació
L'execució de la unitat d'obra inclou les operacions següents:
CONDICIONS GENERALS:
La superfície acabada ha d'estar reglejada.
No ha de tenir esquerdes ni discontinuïtats.
Ha de formar una superfície plana amb una textura uniforme i s'ha d'ajustar a les alineacions i a les rasants previstes.
Ha de tenir junts de dilatació fets a distàncies no superiors a 25 m; han de ser de 2 cm d'amplària i han d'estar plens d'un material flexible.
Els junts de formigonat han de ser de tot el gruix i s'ha de procurar de fer-los coincidir amb els junts de retracció.
La resistència característica del formigó es comprovarà d'acord amb l'article 57 del CODI ESTRUCTURAL.
Toleràncies d'execució:
- Gruix: - 15 mm
- Nivell: ± 10 mm
2.- CONDICIONS DEL PROCÉS D'EXECUCIÓ
El formigonament s'ha de fer a una temperatura ambient entre 5°C i 40°C.
S'han d'aturar els treballs quan la pluja pugui llevar la capa superficial del formigó fresc.
S'ha de vibrar fins aconseguir una massa compacta i sense que es produeixin segregacions.
Durant l'adormiment i fins que s'aconsegueixi el 70% de la resistència prevista, s'ha de mantenir humida la superfície del formigó amb els mitjans necessaris segons el tipus de ciment utilitzat i les condicions climatològiques del lloc.
Aquest procés ha de durar com a mínim:
- 15 dies en temps calorós i sec
- 7 dies en temps humit
La capa no s'ha de trepitjar durant les 24 h següents a la seva formació.
4.- NORMATIVA DE COMPLIMENT OBLIGATORI
Real Decreto 470/2021, de 29 de junio, por el que se aprueba el Código Estructural.

P9 FERMS I PAVIMENTS

P93 BASES, SOLERES I RECRESCUDES

P936- BASE DE SAULÓ

0.- ELEMENTS QUE CONTEMPLA EL PLEC

P936-E3FT.

Codi Validació: 434QLDQKKPDSG34J4N2N5QWZA
Verificació: https://polinya.eadministracio.cat/
Document signat electrònicament des de la plataforma esPublico Gestiona | Pàgina 475 de 570

Plec de condicions
1.- DEFINICIÓ I CONDICIONS DE LES PARTIDES D'OBRA EXECUTADES

Formació de subbase o base per a paviment, amb sauló.
En actuacions de reparació, s'han considerat els graus de dificultat següents:
- Grau de dificultat associat a la mobilitat en l'actuació: - Sense dificultat de mobilitat: actuacions en què hi ha una interferència pròpia de l'entorn on es desenvolupen.
- Amb dificultat de mobilitat: actuacions en entorns amb dificultat de mobilitat i/o amb el material aplegat lluny de la zona de treball: - Actuacions amb dificultat d'accessibilitat, per la poca mobilitat de la maquinària, per l'elevada presència de guals particulars i passos de vianants, per la impossibilitat d'ubicar una plataforma de treball lateral, per la impossibilitat d'ocupació de la calçada per fer l'aplec de materials que impliqui fer l'actuació per fases per tal de mantenir el pas de vianants i/o per estar en una zona amb tràfic rodat important - Actuacions en les què els materials estan aplegats lluny de la zona de treball per manca d'espai en la proximitat d'on s'executen les tasques.
- Grau de dificultat associat a l'àmbit de l'actuació en funció de l'amplària de la vorera, calçada o plataforma única
- Grau de dificultat associat a la presència d'elements externs a l'actuació: - Sense afectació per serveis o elements de mobiliari urbà: actuacions sense serveis (canalitzacions d'aigua, semàfors, enllumenat, etc.) ni elements urbans de grans dimensions (marquesines, mòduls d'aparcament de bicicletes, etc.) que interfereixin (o que puguin interferir) en les tasques - Amb afectació per serveis o elements de mobiliari urbà: actuacions amb serveis (canalitzacions d'aigua, semàfors, enllumenat, etc.) o elements urbans de grans dimensions (marquesines, mòduls d'aparcament de bicicletes, etc) que interfereixen en les tasques.
- Grau de dificultat associat a l'abast de l'actuació
L'execució de la unitat d'obra inclou les operacions següents:
- Preparació i comprovació de la superfície d'assentament
- Aportació de material
- Estesa, humectació (si és necessària), i compactació de cada tongada
- Allisada de la superfície de l'última tongada
CONDICIONS GENERALS:
La capa ha de tenir el pendent especificat a la DT o, en el seu defecte, el que especifiqui la DF.
S'han de mantenir els pendents i dispositius de desguàs necessaris per tal d'evitar entollaments.
La superfície de la capa ha de quedar plana i a nivell amb les rasants previstes a la DT.
En tota la superfície s'ha d'arribar, com a mínim, al grau de compactació previst expressat com a percentatge sobre la densitat màxima obtinguda en l'assaig Pròctor Modificat (UNE 103501).
Mòdul Ev2 (assaig de placa de càrrega) (NLT 357):
- Esplanada (trànsit T3): >= 104 MPa
- Esplanada (trànsit T4-vorals): >= 78 MPa
- Subbase (trànsit T3): >= 80 MPa
- Subbase (trànsit T4-vorals): >= 60 MPa
A més, la relació Ev2/ Ev1 serà < a 2,2.
Toleràncies d'execució:
- Nivell de la superfície: ± 20 mm
- Replanteig de rasants: + 0, - 1/5 del gruix teòric
- Planor: ± 10 mm/3 m

2.- CONDICIONS DEL PROCÉS D'EXECUCIÓ

S'han d'aturar els treballs quan la temperatura ambient sigui inferior a 2°C.
El material es pot utilitzar sempre que les condicions climatològiques no hagin produït alteracions en la seva humitat.
Abans de la utilització d'un tipus de material, serà preceptiva la realització d'un tram de prova, per tal de fixar la composició i forma d'actuació de l'equip compactador i per a determinar la humitat de compactació més adient al procediment d'execució. La DF decidirà si es acceptable la realització d'aquesta prova com a part integrant de l'obra.
La capa no s'ha d'estendre fins que s'hagi comprovat que la superfície sobre la que ha d'assentar-se té les condicions de qualitat i formes previstes, amb les toleràncies establertes. Si en aquesta superfície hi ha defectes o irregularitats que excedeixen les tolerables, s'han de corregir abans de l'execució de la partida d'obra, d'acord amb les instruccions de la DF.
L'estesa s'ha de realitzar, prenent cura d'evitar segregacions i contaminacions, en tongades de gruix no superior a 30 cm.
No s'ha d'estendre cap tongada mentre no s'hagi comprovat el grau de compactació de la precedent.
El contingut òptim d'humitat s'ha de determinar a l'obra, en funció de la maquinària disponible i dels resultats dels assaigs realitzats.
Abans d'estendre una tongada es pot homogeneïtzar i humidificar, si es considera necessari.

Codi Validació: 434QLDQKKPDSG34J4N2N5QWZA
Verificació: https://polinya.eadministracio.cat/
Document signat electrònicament des de la plataforma esPublico Gestiona | Pàgina 476 de 570

Totes les aportacions d'aigua han de fer-se abans de la compactació. Després, l'única humectació admissible és la de la preparació per a col·locar la capa següent.
La compactació s'ha d'efectuar longitudinalment, començant per les vores exteriors i progressant cap al centre per a cavalcar-se en cada recorregut en un ample no inferior a 1/3 del de l'element compactador.
La compactació se ha d'efectuar contínua i sistemàticament. Si es realitza per franges, quan es compacti una d'elles s'ampliarà la zona de compactat per a incloure com a mínim 15 cm de la franja anterior.
Les zones que, per la seva reduïda extensió, el seu pendent o la seva proximitat a obres de pas o desguàs, murs o estructures, no permetin la utilització de l'equip habitual, s'han de compactar amb els mitjans adequats al cas per tal d'aconseguir la densitat prevista.
No s'autoritza el pas de vehicles i maquinària fins que la capa no s'hagi consolidat definitivament. Els defectes que es derivin d'aquest incompliment han de ser reparats pel contractista segons les indicacions de la DF.

3.- UNITAT I CRITERI D'AMIDAMENT

m3 de volum amidat segons les especificacions de la DT.
L'abonament dels treballs de preparació de la superfície d'assentament correspon a la unitat d'obra de la capa subjacent.
No són d'abonament els escreixos laterals ni els necessaris per a compensar la minva de gruixos de capes subjacents.

4.- NORMATIVA DE COMPLIMENT OBLIGATORI

* Orden FOM/3460/2003, de 28 de noviembre, por lo que se aprueba la norma 6.1-IC Secciones del firme, de la Instrucción Técnica de Carreteras.

5.- CONDICIONS DE CONTROL D'EXECUCIÓ I DE L'OBRA ACABADA

CONTROL D'EXECUCIÓ. OPERACIONS DE CONTROL:
Es considera com un lot de control el menor que resulti d'aplicar els 3 criteris següents aplicats sobre una tongada:
- Una longitud de 500 de calçada
- Una superfície de 3.500 m2 de calçada
- La fracció construïda diàriament

Les tasques de control a realitzar són les següents:
- Inspecció visual del material a la descàrrega dels camions, retirant el que presenti restes de terra vegetal, matèria orgànica o pedres de grandària superior a l'admissible.
- Inspecció visual de l'estat de la superfície sobre la que s'ha d'estendre la capa.
- Presa de coordenades i cotes a banda i banda i sobre l'eix de la capa, i control de l'amplada de la tongada estesa, cada 10 m lineals com a màxim.
- Execució d'un tram de prova que, a efectes de control, es tractarà com un lot d'execució.
- Comprovació de les toleràncies d'execució i control de la superfície sobre la que s'ha d'estendre la capa. Inspecció visual de l'estat de la superfície després del pas d'un camió carregat sobre ella.
- Control de l'estesa: comprovació visual del gruix, amplada i pendent transversal de les tongades d'execució i control de la temperatura ambient.
- Control de compactació. Es realitzaran 7 determinacions de la humitat i densitat in-situ.
- Assaig de placa de càrrega (NLT 357), sobre cada lot. En la zona d'aplicació de la placa es determinarà la humitat in-situ.
- Inspecció visual per a detectar punts baixos capaços de retenir aigua.

CONTROL DE L'OBRA ACABADA. OPERACIONS DE CONTROL:
Les tasques de control a realitzar són les següents:
- Comparació entre la rasant acabada i l'establerta en el projecte: comprovació de l'existència de ruptura de peralt; comprovació de l'amplada de la capa; revisió dels cantells de perfils transversals.
- Control de la regularitat superficial mitjançant la determinació de l'índex de regularitat internacional (IRI) (NLT 330).

CRITERIS DE PRESA DE MOSTRES:
S'han de seguir els criteris que en cada cas, indiqui la DF. Els punts de control de densitat i humitat han d'estar uniformement repartits en sentit longitudinal i aleatòriament distribuïts en la secció transversal de la tongada.
CONTROL D'EXECUCIÓ. INTERPRETACIÓ DE RESULTATS I ACTUACIONS EN CAS D'INCOMPLIMENT:
No s'iniciarà l'execució d'aquesta unitat sense la corresponent aprovació del tram de prova per part de la DF.
No es podrà iniciar l'execució de la capa, sense que la superfície sobre la que s'ha d'assentar compleixi les exigències del plec de condicions.
S'aturaran els treballs d'estesa quan la temperatura ambient estigui per sota del límit establert al plec, o quan s'observi que es produeix segregació o contaminació del material.

Codi Validació: 434QLDQKKPDSG34J4N2N5QWZA
Verificació: https://polinya.eadministracio.cat/
Document signat electrònicament des de la plataforma esPublico Gestiona | Pàgina 477 de 570

Les densitats seques obtingudes en la capa compactada hauran de ser iguals o superiors a les especificades en el plec de condicions, en cada un dels punts de la mostra. Es podran admetre un màxim d'un 40% de punts amb resultat un 2% per sota del valor especificat, sempre que la mitjana del conjunt compleixi l'especificat.
En cas d'incompliment, el contractista corregirà la capa executada, per recompactació o substitució del material. En general, es treballarà sobre tota la tongada afectada (lot), a menys que el defecte de compactació estigui clarament localitzat. Els assaigs de comprovació de la compactació s'intensificaran al doble sobre les capes corregides.
El contingut d'humitat de les capes compactades tindrà caràcter informatiu, i no serà per sí mateix causa de rebuig.
El valor del mòdul de compressibilitat (segon cicle) obtingut a la placa de càrrega complirà les limitacions establertes al plec de condicions. En cas contrari, es recompactarà fins a aconseguir els valors especificats.
Correcció, per part del contractista, dels defectes observats en el control geomètric i de regularitat superficial.
CONTROL DE L'OBRA ACABADA. INTERPRETACIÓ DE RESULTATS I ACTUACIONS EN CAS D'INCOMPLIMENT:
Correcció, per part del contractista, dels defectes observats en el control geomètric i de regularitat superficial.

P9 FERMS I PAVIMENTS

P96 VORALS I VORADES

P967- VORADA RECTA DE PECES DE FORMIGÓ

0.- ELEMENTS QUE CONTEMPLA EL PLEC

P967-E9VO.

Plec de condicions
1.- DEFINICIÓ I CONDICIONS DE LES PARTIDES D'OBRA EXECUTADES

Formació de vorada amb materials diferents.
S'han considerat les unitats d'obra següents:
- Vorada de peces pedra o de formigó col·locades sobre base de formigó
En actuacions de reparació, s'han considerat els graus de dificultat següents:
- Grau de dificultat associat a la mobilitat en l'actuació: - Sense dificultat de mobilitat: actuacions en què hi ha una interferència pròpia de l'entorn on es desenvolupen.
- Amb dificultat de mobilitat: actuacions en entorns amb dificultat de mobilitat i/o amb el material aplegat lluny de la zona de treball: - Actuacions amb dificultat d'accessibilitat, per la poca mobilitat de la maquinària, per l'elevada presència de guals particulars i passos de vianants, per la impossibilitat d'ubicar una plataforma de treball lateral, per la impossibilitat d'ocupació de la calçada per fer l'aplec de materials que impliqui fer l'actuació per fases per tal de mantenir el pas de vianants i/o per estar en una zona amb tràfic rodat important - Actuacions en les què els materials estan aplegats lluny de la zona de treball per manca d'espai en la proximitat d'on s'executen les tasques.
- Grau de dificultat associat a l'àmbit de l'actuació en funció de l'amplària de la vorera, calçada o plataforma única
- Grau de dificultat associat a la presència d'elements externs a l'actuació: - Sense afectació per serveis o elements de mobiliari urbà: actuacions sense serveis (canalitzacions d'aigua, semàfors, enllumenat, etc.) ni elements urbans de grans dimensions (marquesines, mòduls d'aparcament de bicicletes, etc.) que interfereixin (o que puguin interferir) en les tasques - Amb afectació per serveis o elements de mobiliari urbà: actuacions amb serveis (canalitzacions d'aigua, semàfors, enllumenat, etc.) o elements urbans de grans dimensions (marquesines, mòduls d'aparcament de bicicletes, etc) que interfereixen en les tasques.
- Grau de dificultat associat a l'abast de l'actuació
L'execució de la unitat d'obra inclou les operacions següents:
- Preparació i comprovació de la superfície d'assentament
- Col·locació del formigó de la base
- Col·locació de les peces de la vorada rejuntades amb morter
VORADA DE PEDRA O FORMIGÓ:
L'element col·locat ha de tenir un aspecte uniforme, net, sense escantonaments ni d'altres defectes.
S'ha d'ajustar a les alineacions previstes i ha de sobresortir de 10 a 15 cm per damunt de la

Codi Validació: 434QLDQKKPDSG34J4N2N5QWZA
Verificació: https://polinya.eadministracio.cat/
Document signat electrònicament des de la plataforma esPublico Gestiona | Pàgina 478 de 570

rigola.
Els junts entre les peces han de ser <= 1 cm i han de quedar rejuntats amb morter.
En el cas de la col·locació sobre base de formigó, ha de quedar assentada 5 cm sobre el llit de formigó.
Dimensions de la base de formigó (al seu cas):
- Amplària de la base de formigó: Gruix de la vorada + 5 cm
- Gruix de la base de formigó: 4 cm
Pendent transversal: >= 2%
Toleràncies d'execució:
- Replanteig: ± 10 mm (no acumulatius)
- Nivell: ± 10 mm
- Planor: ± 4 mm/2 m (no acumulatius)

2.- CONDICIONS DEL PROCÉS D'EXECUCIÓ

CONDICIONS GENERALS:
S'ha de treballar a una temperatura ambient que oscil·li entre els 5°C i els 40°C i sense pluges.
Hi ha d'haver punts fixos de referència exteriors a la zona de treball, als quals s'hi han de referir totes les lectures topogràfiques.
No s'ha de treballar amb pluja, neu o vent superior als 60 km/h.
L'abocada del formigó s'ha de fer sense que es produeixin disgregacions i s'ha de vibrar fins aconseguir una massa compacta.
Per a realitzar junts de formigonat no previstos en el projecte, cal l'autorització i les indicacions explícites de la DF.
Les peces s'han de col·locar abans que el formigó comenci el seu adormiment.
Durant l'adormiment i fins aconseguir el 70% de la resistència prevista s'ha de mantenir humida la superfície del formigó. Aquest procés ha de ser, com a mínim, de 3 dies.

3.- UNITAT I CRITERI D'AMIDAMENT

m de llargària amidada segons les especificacions de la DT.

4.- NORMATIVA DE COMPLIMENT OBLIGATORI

No hi ha normativa de compliment obligatori.

5.- CONDICIONS DE CONTROL D'EXECUCIÓ I DE L'OBRA ACABADA

CONTROL D'EXECUCIÓ. OPERACIONS DE CONTROL:
Els punts de control més destacables són els següents:
- Control d'execució i acabats de la base de formigó sobre la que es col·loquen les peces de vorada o de rigola.
- Control de l'aspecte de les peces abans de la seva col·locació.
- Inspecció visual del procediment d'execució, d'acord a les condicions del plec i al procediment adoptat
CONTROL DE L'OBRA ACABADA. OPERACIONS DE CONTROL:
Els punts de control més destacables són els següents:
Inspecció visual de la unitat acabada.
- Comprovació topogràfica de les alineacions i condicions generals d'acabat.
CRITERIS DE PRESA DE MOSTRES:
Els controls s'han de realitzar segons les instruccions de la DF.
INTERPRETACIÓ DE RESULTATS I ACTUACIONS EN CAS D'INCOMPLIMENT:
Correcció per part del contractista de les irregularitats observades.

P9 FERMS I PAVIMENTS

P9E PAVIMENTS DE PANOT I RAJOLA HIDRÀULICA

P9E1- PAVIMENT DE PANOT

Codi Validació: 434QLDQKKPDSG34J4N2N5QWZA
Verificació: https://polinya.eadministracio.cat/
Document signat electrònicament des de la plataforma esPublico Gestiona | Pàgina 479 de 570

0.- ELEMENTS QUE CONTEMPLA EL PLEC

P9E1-DMTF.

Plec de condicions
1.- DEFINICIÓ I CONDICIONS DE LES PARTIDES D'OBRA EXECUTADES

Formació de paviments de panot.
S'han considerat els casos següents:
- Paviments de panot col·locats a l'estesa amb sorra-ciment, amb o sense suport de 3 cm de sorra
- Paviments de panot col·locats a truc de maceta amb morter, amb o sense suport de 3 cm de sorra
En actuacions de reparació, s'han considerat els graus de dificultat següents:
- Grau de dificultat associat a la mobilitat en l'actuació: - Sense dificultat de mobilitat: actuacions en què hi ha una interferència pròpia de l'entorn on es desenvolupen.
- Amb dificultat de mobilitat: actuacions en entorns amb dificultat de mobilitat i/o amb el material aplegat lluny de la zona de treball: - Actuacions amb dificultat d'accessibilitat, per la poca mobilitat de la maquinària, per l'elevada presència de guals particulars i passos de vianants, per la impossibilitat d'ubicar una plataforma de treball lateral, per la impossibilitat d'ocupació de la calçada per fer l'aplec de materials que impliqui fer l'actuació per fases per tal de mantenir el pas de vianants i/o per estar en una zona amb tràfic rodat important - Actuacions en les què els materials estan aplegats lluny de la zona de treball per manca d'espai en la proximitat d'on s'executen les tasques.
- Grau de dificultat associat a l'àmbit de l'actuació en funció de l'amplària de la vorera, calçada o plataforma única
- Grau de dificultat associat a la presència d'elements externs a l'actuació: - Sense afectació per serveis o elements de mobiliari urbà: actuacions sense serveis (canalitzacions d'aigua, semàfors, enllumenat, etc.) ni elements urbans de grans dimensions (marquesines, mòduls d'aparcament de bicicletes, etc.) que interfereixin (o que puguin interferir) en les tasques - Amb afectació per serveis o elements de mobiliari urbà: actuacions amb serveis (canalitzacions d'aigua, semàfors, enllumenat, etc.) o elements urbans de grans dimensions (marquesines, mòduls d'aparcament de bicicletes, etc) que interfereixen en les tasques.
- Grau de dificultat associat a l'abast de l'actuació
L'execució de la unitat d'obra inclou les operacions següents:
En la col·locació a l'estesa amb sorra-ciment:
- Preparació i comprovació de la superfície d'assentament
- Col·locació de la capa de sorra, en el seu cas
- Col·locació de la sorra-ciment
- Col·locació de les peces de panot
- Humectació de la superfície
- Confecció i col·locació de la beurada
En la col·locació a truc de maceta amb morter:
- Preparació i comprovació de la superfície d'assentament
- Col·locació de la capa de sorra, en el seu cas
- Col·locació de la capa de morter
- Humectació de les peces per col·locar
- Col·locació de les peces
- Humectació de la superfície
- Confecció i col·locació de la beurada
CONDICIONS GENERALS:
El paviment ha de formar una superfície plana,sense resalts entre peces, uniforme i s'ha d'ajustar a les alineacions i a les rasants previstes.
En el paviment no hi ha d'haver peces escantonades, taques ni d'altres defectes superfícials.
Les peces han d'estar col·locades a tocar i alineades.
Les peces han de quedar ben assentades, amb la cara més polida o més ample a dalt.
Les peces han d'estar disposades formant alineacions rectes, segons l'especejament definit en la DT.
Excepte en les zones classificades com d'ús restringit pel CTE no s'admetran les discontinuïtats següents en el propi paviment ni en els encontres d'aquest amb altres elements:
- Imperfeccions o irregularitats que suposin una diferència de nivell de més de 6 mm
- Els desnivells que no superin els 50 mm s'han de resoldre amb una pendent que no excedeixi del 25%
- En les zones interiors de circulació de persones, no presentarà perforacions o forats pels que es pugui introduir una esfera de 15 mm de diàmetre
Els acords del paviment han de quedar fets contra les voreres o els murets.
Ha de tenir junts laterals de contracció cada 25 m2, de 2 cm de gruix, segellats amb sorra.
Aquests junts han d'estar el més aprop possible dels junts de contracció de la base.
Els junts que no siguin de contracció han de quedar plens de beurada de ciment pòrtland.
Pendent transversal: >= 2%

Codi Validació: 434QLDQKKPDSG34J4N2N5QWZA
Verificació: https://polinya.eadministracio.cat/
Document signat electrònicament des de la plataforma esPublico Gestiona | Pàgina 480 de 570

Toleràncies d'execució:
- Nivell: ± 10 mm
- Planor: ± 4 mm/2 m
- Rectitud dels junts: ± 3 mm/2 m
- Replanteig: ± 10 mm

2.- CONDICIONS DEL PROCÉS D'EXECUCIÓ

S'han de col·locar començant per les vorades o els murets.
Una vegada col·locades les peces s'ha d'estendre la beurada.
No s'ha de trepitjar després d'haver-se abeurat, fins al cap de 24 h a l'estiu i 48 h a l'hivern.
COL·LOCACIÓ AMB MORTER I JUNTS REBLERTS AMB BEURADA:
S'han de suspendre els treballs quan la temperatura sigui < 5°C.
Les peces per col·locar han de tenir la humitat necessària per tal que no absorbeixin l'aigua del morter.

3.- UNITAT I CRITERI D'AMIDAMENT

m2 de superfície executada d'acord amb les especificacions de la DT, amb deducció de la superfície corresponent a obertures interiors, d'acord amb els criteris següents:
- Obertures <= 1,5 m2: No es dedueixen
- Obertures > 1,5 m2: Es dedueix el 100%
Aquests criteris inclouen l'acabament específic dels acords a les vores, sense que comporti l'ús de materials diferents d'aquells que normalment conformen la unitat.

4.- NORMATIVA DE COMPLIMENT OBLIGATORI

PAVIMENT COL·LOCAT SOBRE MORTER O LLIT DE SORRA
No hi ha normativa de compliment obligatori.

5.- CONDICIONS DE CONTROL D'EXECUCIÓ I DE L'OBRA ACABADA

CONTROL D'EXECUCIÓ. OPERACIONS DE CONTROL:
Els punts de control més destacables són els següents:
- Control d'execució i acabats de la base de formigó sobre la que es col·loquen les peces de panot.
- Control de l'aspecte de les peces abans de la seva col·locació.
- Inspecció del procés d'execució, d'acord a les indicacions del plec.
- Comprovació topogràfica de les alineacions i condicions generals d'acabat.
CONTROL DE L'OBRA ACABADA. OPERACIONS DE CONTROL:
- Inspecció visual de la unitat acabada.
- Comprovació topogràfica de les alineacions i condicions generals d'acabat.
CRITERIS DE PRESA DE MOSTRES:
Els controls s'han de fer segons les indicacions de la DF.
CONTROL D'EXECUCIÓ. INTERPRETACIÓ DE RESULTATS I ACTUACIONS EN CAS D'INCOMPLIMENT:
Correcció per part del contractista, dels defectes de col·locació segons les instruccions de la DF.
CONTROL DE L'OBRA ACABADA. INTERPRETACIÓ DE RESULTATS I ACTUACIONS EN CAS D'INCOMPLIMENT:
Correcció per part del contractista de les irregularitats observades.

P9 FERMS I PAVIMENTS

P9H PAVIMENTS DE MESCLA BITUMINOSA

P9HA- REPOSICIÓ DE PAVIMENT DE MESCLA BITUMINOSA EN CALENT

0.- ELEMENTS QUE CONTEMPLA EL PLEC

P9HA-6083.

Codi Validació: 434QLDQKKPDSG34J4N2N5QWZA
Verificació: https://polinya.eadministracio.cat/
Document signat electrònicament des de la plataforma esPublico Gestiona | Pàgina 481 de 570

Plec de condicions
1.- DEFINICIÓ I CONDICIONS DE LES PARTIDES D'OBRA EXECUTADES

Reposició de paviment de mescla bituminosa col·locada a temperatura superior a la de l'ambient.
L'execució de la unitat d'obra inclou les operacions següents:
- Preparació de la superfície existent
- Aplicació del reg d'adherència
- Col·locació de la mescla bituminosa
- Compactació de la mescla bituminosa
- Execució de juntes de construcció
- Protecció del paviment acabat
CONDICIONS GENERALS:
El reg ha de tenir una distribució uniforme i no pot quedar cap tram de la superfície tractada sense lligant.
La seva aplicació ha d'estar coordinada amb l'estesa de la capa superior.
La superfície reparada ha de quedar ben adherida al suport i ha de mantenir la planor i el pendent del paviment circundant.
En tota la superfície s'ha d'arribar, com a mínim, al grau de compactació previst expressat com a percentatge sobre la densitat màxima obtinguda en l'assaig Marshall (NLT-159).
Un cop acabats els treballs, la superfície ha de quedar neta de restes de material.
Toleràncies d'execució:
- Gruix de la capa base: >= 80% del gruix teòric
- Gruix del conjunt: >= 90% del gruix teòric
- Planor de la capa de rodadura: ± 5 mm/3 m
- Planor de les altres capes: ± 8 mm/3 m
- Nivell de la capa de rodadura: ± 10 mm
- Nivell de les altres capes: ± 15 mm
- Regularitat superficial de la capa de rodadura: <= 5 dm2/hm
- Regularitat superficial de les altres capes: <= 10 dm2/hm

2.- CONDICIONS DEL PROCÉS D'EXECUCIÓ

La capa no s'ha d'estendre fins que s'hagi comprovat que la superfície sobre la que ha d'assentar-se té les condicions de qualitat i formes previstes, amb les toleràncies establertes. Si en aquesta superfície hi ha defectes o irregularitats que excedeixen les tolerables, s'han de corregir abans de l'execució de la partida d'obra, d'acord amb les instruccions de la DF.
Els treballs s'han de realitzar amb les precaucions necessàries per tal de no malmetre les capes del paviment circundant.
Abans d'estendre el reg, s'han d'eliminar els excessos de betum del paviment bituminós antic i s'han de reparar els desperfectes que puguin impedir una perfecta unió entre les capes bituminoses.
En una segona aplicació es pot rectificar afegint lligant on falti o absorbint l'excés estenent una dotació de sorra capaç d'absorbir el lligant.
El granulat ha de ser de sorra natural procedent de piconat o mescla de granulats. Ha de passar, en la seva totalitat, pel tamís 5 mm (UNE 7-050).
La superfície per regar ha de ser neta i sense material engrunat.
La temperatura d'aplicació del lligant ha de ser la corresponent a una viscositat de 20 a 100 segons Saybolt Furol.
S'han de protegir els elements constructius o accessoris de l'entorn, per tal que quedin nets una vegada aplicat el reg.
S'ha de prohibir el trànsit fins que hagi acabat el curat o la ruptura del lligant.
El reg ha d'estar curat i ha de conservar tota la capacitat d'unió amb la mescla. No pot tenir restes de fluidificants o aigua a la superfície.
L'estesa de la mescla s'ha de fer mecànicament començant per la vora inferior de la capa i amb la major continuïtat possible.
Si l'estesa de la mescla es fa per franges, en compactar una d'aquestes s'ha d'ampliar la zona de piconatge per a què inclogui, com a mínim, 15 cm de l'anterior.
Les irregularitats que excedeixin les toleràncies especificades, i les zones que retinguin aigua sobre la superfície, s'han de corregir segons les instruccions de la DF.
S'han de suspendre els treballs quan la temperatura sigui inferior a 5°C o en cas de pluja.
Els junts han de tenir la mateixa textura, densitat i acabat que la resta de la capa.
La temperatura de la mescla en el moment de la seva estesa no ha de ser inferior a la de la fórmula de treball.
La compactació ha de començar a la temperatura més alta possible que pugui suportar una càrrega. S'ha de realitzar amb un corró vibratori autopropulsat i de forma contínua. Les possibles irregularitats s'han de corregir manualment.
S'ha de cuidar que els elements de compactació estiguin nets i, si és precís, humits.
Els junts han de ser verticals i han de tenir una capa uniforme i fina de reg d'adherència.
La nova mescla s'ha d'estendre contra el junt, s'ha de piconar i allisar amb elements adequats

Codi Validació: 434QLDQKKPDSG34J4N2N5QWZA
Verificació: https://polinya.eadministracio.cat/
Document signat electrònicament des de la plataforma esPublico Gestiona | Pàgina 482 de 570

i calents, abans de permetre el pas de l'equip de piconatge. Els junts transversals de les capes de rodadura s'han de piconar transversalment.
No s'ha d'autoritzar el pas de vehicles i maquinària fins que la mescla no estigui piconada, a la temperatura ambient i amb la densitat adequada.

3.- UNITAT I CRITERI D'AMIDAMENT

m2 de superfície amidada segons les especificacions de la DT.

4.- NORMATIVA DE COMPLIMENT OBLIGATORI

Orden de 6 de febrero de 1976 por la que se aprueba el Pliego de Prescripciones Técnicas Generales para Obras de Carreteras y Puentes (PG-3).

P9 FERMS I PAVIMENTS

P9L REGS SENSE GRANULATS

P9L1- REG AMB LLIGANT HIDROCARBONAT

0.- ELEMENTS QUE CONTEMPLA EL PLEC

P9L1-E97Z.

Plec de condicions
1.- DEFINICIÓ I CONDICIONS DE LES PARTIDES D'OBRA EXECUTADES

Regs amb emulsions bituminoses.
S'han considerat els següents regs amb emulsions bituminoses:
- Reg d'imprimació (IMP)
- Reg d'adherència (ADH)
- Reg de cura (CUR)
L'execució de la unitat d'obra inclou les operacions següents:
En el reg d'imprimació o de cura amb emulsió bituminosa:
- Preparació de la superfície existent.
- Aplicació del lligant bituminós.
- Eventual extensió d'un granulat de cobertura.
En el reg d'adherència:
- Preparació de la superfície existent.
- Aplicació del lligant bituminós.
CONDICIONS GENERALS:
El reg ha de tenir una distribució uniforme i no pot quedar cap tram de la superfície tractada sense lligant o producte de cura.
REG D'IMPRIMACIÓ:
Estarà efectuat amb alguna de les següents emulsions bituminoses:
- C50BF4 IMP
- C60BF4 IMP
Dotació del lligant:
- Quantitat que sigui capaç d'absorbir la capa que s'imprimeixi durant un període de 24 h.
- En tots els casos: > = 500 g/m2.
REG D'ADHERÈNCIA:
El tipus d'emulsió utilitzada es trobarà dins de les indicades a l'article 531 del PG3.
Dotació del lligant:
- En tots els casos: >= 200 g/m2.
- La capa superior és una mescla bituminosa discontínua en calent o drenant, o una capa tipus formigó bituminós: >= 250 g/m2.
Adherència entre dues capes de mescla bituminosa, o una de mescla bituminosa i una altra de material tractat amb conglomerant hidràulic, (NLT 382):
- Una de les capes és de rodament: >= 0,6 MPa.
- Resta dels casos: >= 0,4 MPa.
REG DE CURA:
El tipus d'emulsió utilitzada serà una de les següents:

Codi Validació: 434QLDQKKPDSG34J4N2N5QWZA
Verificació: https://polinya.eadministracio.cat/
Document signat electrònicament des de la plataforma esPublico Gestiona | Pàgina 483 de 570

- C60B3 CUR
- C60B2 CUR

Dotació del lligant:
- Quantitat que garanteixi la formació d'una pel·lícula contínua, uniforme i impermeable.
- En tots els casos: >= 300 g/m2.

REG D'IMPRIMACIÓ O DE CURA:
En els casos en què sigui necessari, el granulat de cobertura ha de tenir una distribució uniforme.
El granulat utilitzat, en el seu cas, serà sorra natural, sorra procedent de matxuqueig o una barreja de totes dues i estarà exempt de tot tipus de matèries estranyes.
Ha de complir, a més, les següents condicions:
- % material que passa pel tamís 4 mm, segons UNE-EN 933-2: 100 %
- % partícules inferiors al tamís 0,063 mm, segons UNE-EN 933-2: < 15 %
- Equivalent de sorra per a la fracció 0/4 de l'àrid, segons Annex A UNE-EN 933-8: > 40
- Plasticitat, segons UNE 103103 i UNE 103104: No plàstic

La dotació del granulat de cobertura:
- La mínima necessària per a absorbir l'excés de lligant o per a garantir la protecció del reg sota l'acció del trànsit.
- En tots els casos: < = 6 l/m2, > = 4 l/m2.

2.- CONDICIONS DEL PROCÉS D'EXECUCIÓ

CONDICIONS GENERALS:
Abans d'efectuar el reg es comprovarà que la superfície a regar estigui neta i sense matèria solta.
Es protegiran els elements constructius o accessoris de l'entorn, perquè quedin nets una vegada aplicat el reg.
Es suspendran els treballs quan la temperatura sigui inferior a 10°C o en cas de pluja.
Aquest límit es podrà reduir a 5°C quan la temperatura ambient tendeixi a augmentar i la DF ho autoritzi.
Es comprovarà que la superfície a regar compleix les condicions especificades per a la unitat d'obra corresponent, en cas contrari s'efectuaran les correccions necessàries segons les indicacions de la DF.
S'aplicarà l'emulsió amb la dotació i temperatura aprovada per la DF.
S'evitarà la duplicació de la dotació en els junts de treball transversals.
Quan el reg es faci per franges, l'estesa del lligant es superposarà lleugerament en la unió de dues franges.

REG D'IMPRIMACIÓ:
En cas necessari, abans d'aplicar el reg, es regarà lleugerament amb aigua la superfície existent, sense arribar a formar tolls.
Es dividirà la dotació prevista per a la seva aplicació en dues vegades, si la correcta execució del reg ho requereix i la DF ho considera oportú.
La seva aplicació es coordinarà amb la posada en obra de la capa bituminosa sobreposada, de manera que l'emulsió no perdi efectivitat com a element d'unió.
No es podrà circular sobre el reg fins que no s'hagi absorbit tot el lligant i durant les 4 h següents a l'extensió de l'àrid de cobertura, si s'escau.
L'àrid de cobertura s'estendrà, segons el parer de la DF, quan sigui necessari fer circular vehicles per sobre del reg, o quan s'observi que ha quedat part sense absorbir passades 24 h de l'aplicació del lligant. L'extensió es farà per mitjans mecànics de forma uniforme i amb la dotació aprovada per la DF.

REG D'ADHERÈNCIA:
Si s'aplica sobre un paviment bituminós existent s'eliminaran prèviament els excesos de lligant i es repararan els desperfectes que puguin impedir una perfecta unió entre les capes bituminoses.
La seva aplicació es coordinarà amb la posada en obra de la capa superior, de manera que s'hagi produït el trencament de l'emulsió, però sense que hagi perdut efectivitat com a element d'unió.
Es prohibirà la circulació fins que s'hagi produït el trencament del lligant en tota la superfície aplicada.

REG DE CURA:
S'aplicarà després de compactar la capa inferior, abans de transcorregudes 3 h des de la seva finalització. Durant aquest temps la superfície es mantindrà humida.
El granulat de cobertura s'estendrà, segons el parer de la DF, quan s'hagi de fer circular trànsit per sobre del reg. L'extensió es farà per mitjans mecànics de forma uniforme i amb la dotació aprovada per la DF .

3.- UNITAT I CRITERI D'AMIDAMENT

SENSE ESPECIFICAR DOTACIÓ:
t de pes mesurades segons les especificacions de la DT.
No són d'abonament els excessos laterals.

Codi Validació: 434QLDQKKPDSG34J4N2N5QWZA
Verificació: https://polinya.eadministracio.cat/
Document signat electrònicament des de la plataforma esPublico Gestiona | Pàgina 484 de 570

DOTACIÓ EN KG/M2:
m2 de superfície amidada segons les especificacions de la DT.
No són d'abonament els excessos laterals.
REG D'IMPRIMACIÓ O DE CURA:
Queda inclòs en aquesta unitat d'obra el granulat de cobertura per a donar obertura al trànsit.

4.- NORMATIVA DE COMPLIMENT OBLIGATORI

* Orden de 6 de febrero de 1976 por la que se aprueba el Pliego de Prescripciones Técnicas Generales para Obras de Carreteras y Puentes (PG-3).
* Orden FOM/2523/2014, de 12 de diciembre, por la que se actualizan determinados artículos del Pliego de Prescripciones Técnicas Generales para Obras de Carreteras y Puentes, relativos a materiales básicos, a firmes y pavimentos, y a señalización, balizamiento y sistemas de contención de vehículos (PG-3).

5.- CONDICIONS DE CONTROL D'EXECUCIÓ I DE L'OBRA ACABADA

CONTROL D'EXECUCIÓ. OPERACIONS DE CONTROL:
Es considera com a lot, al menor que resulti d'aplicar els 3 criteris següents:
- Una longitud de 500 m de calçada.
- Una superfície de 3.500 m2 de calçada.
- La superfície regada diàriament.
Les tasques de control a realitzar són les següents:
- Dotació mitjana del lligant residual mitjançant assecat en estufa i pesatge de mostres recollides en safata, en un nombre de punts >=3.
CONTROL D'EXECUCIÓ. INTERPRETACIÓ DE RESULTATS I ACTUACIONS EN CAS D'INCOMPLIMENT:
Les condicions d'acceptació són les següents:
- Regs d'imprimació i de cura: - Dotació mitjana de lligant residual: ± 15 % de la prevista. - Addicionalment: <=1 individu de la mostra assajada excedeix els límits.
- Regs d'adherència: - Dotació mitjana de lligant residual: + 15 %, -10 % de la prevista - Addicionalment: <=1 individu de la mostra assajada excedeix els límits fixats.
Actuació en cas d'incompliment: es prendran les mesures indicades per la DF.
CONTROL DE L'OBRA ACABADA. OPERACIONS DE CONTROL EN REGS D'ADHERÈNCIA:
En els lots definits anteriorment, i després d'estendre la capa de mescla bituminosa superior, les tasques de control a realitzar són les següents:
- Adherència entre capes: assaig de tall, segons NLT 382, en 3 testimonis extrets en punts aleatoris.
CONTROL DE L'OBRA ACABADA. INTERPRETACIÓ DELS RESULTATS I ACTUACIONS EN CAS D'INCOMPLIMENT EN REGS D'ADHERÈNCIA:
Les condicions d'acceptació són les següents:
- Valor mitjà de l'adherència entre capes, en cada lot: - Una de les capes és de rodament: >= 6 Mpa; <= 1 individu de la mostra assajada amb valor <= 25 % de 6 MPa. - Dues capes intermèdies: >=4 Mpa; <= 1 individu de la mostra assajada amb valor <= 25 % de 4 MPa.
Actuació en cas d'incompliment:
- Adherència mitjana obtinguda < 90 % del valor previst: es fresarà la capa de mescla bituminosa superior i es reposarà el reg d'adherència i la capa esmentada. Per compte del contractista.
- Adherència mitjana obtinguda >= 90 % del valor previst: penalització econòmica del 10 % de la mescla bituminosa superior.

PB PROTECCIONS I SENYALITZACIÓ

PBB SENYALITZACIÓ VERTICAL

PBBM- SUPORT PER A SENYALITZACIÓ VERTICAL, COL·LOCAT

0.- ELEMENTS QUE CONTEMPLA EL PLEC

PBBM-4IMH.

Plec de condicions

Codi Validació: 434QLDQKKPDSG34J4N2N5QWZA
Verificació: https://polinya.eadministracio.cat/
Document signat electrònicament des de la plataforma esPublico Gestiona | Pàgina 485 de 570

1.- DEFINICIÓ I CONDICIONS DE LES PARTIDES D'OBRA EXECUTADES

Suports per a senyalització vertical de tub d'acer galvanitzat col·locats en la seva posició definitiva.
S'han considerat els tipus de col·locació següents:
- Col·locat clavat a terra
- Col·locat formigonat a terra
- Col·locat soldat.
En actuacions de reparació, s'han considerat els graus de dificultat següents:
- Grau de dificultat associat a la mobilitat en l'actuació: - Sense dificultat de mobilitat: actuacions en què hi ha una interferència pròpia de l'entorn on es desenvolupen.
- Amb dificultat de mobilitat: actuacions en entorns amb dificultat de mobilitat i/o amb el material aplegat lluny de la zona de treball: - Actuacions amb dificultat d'accessibilitat, per la poca mobilitat de la maquinària, per l'elevada presència de guals particulars i passos de vianants, per la impossibilitat d'ubicar una plataforma de treball lateral, per la impossibilitat d'ocupació de la calçada per fer l'aplec de materials que impliqui fer l'actuació per fases per tal de mantenir el pas de vianants i/o per estar en una zona amb tràfic rodat important - Actuacions en les què els materials estan aplegats lluny de la zona de treball per manca d'espai en la proximitat d'on s'executen les tasques.
- Grau de dificultat associat a l'àmbit de l'actuació en funció de l'amplària de la vorera, calçada o plataforma única
- Grau de dificultat associat a la presència d'elements externs a l'actuació: - Sense afectació per serveis o elements de mobiliari urbà: actuacions sense serveis (canalitzacions d'aigua, semàfors, enllumenat, etc.) ni elements urbans de grans dimensions (marquesines, mòduls d'aparcament de bicicletes, etc.) que interfereixin (o que puguin interferir) en les tasques - Amb afectació per serveis o elements de mobiliari urbà: actuacions amb serveis (canalitzacions d'aigua, semàfors, enllumenat, etc.) o elements urbans de grans dimensions (marquesines, mòduls d'aparcament de bicicletes, etc) que interfereixen en les tasques.
- Grau de dificultat associat a l'abast de l'actuació
L'execució de la unitat d'obra inclou les operacions següents:
Col·locat clavat:
- Replanteig
- Clavat del suport
Col·locat formigonat:
- Replanteig
- Preparació del forat o encofrat del dau
- Col·locació del suport i apuntalament
- Formigonat del dau
- Retirada de l'apuntalament provisional
Col·locat soldat:
- Replanteig
- Soldat a la placa base
CONDICIONS GENERALS:
El suport ha de restar vertical, a la posició indicada a la DT, amb les correccions de replanteig aprovades per la DF.
Ha de sobresortir del terreny una alçada suficient per tal que el senyal o rètol que li correspongui estigui a una alçada mínima d'un metre respecte a la rasant del paviment, excepte en el cas de pòrtics en que l'alçada mínima ha de ser l'especificada com a gàlib a la DT o, en el seu defecte, la que indiqui la DF.
En el cas de perfils buits, l'extrem del tub que quedi exposat a la intempèrie, un cop instal·lat, ha de quedar tancat de manera que s'impedeixi l'entrada d'agents agressius en el interior. La tapa ha de ser d'acer i ha de quedar soldada en tot el seu perímetre, abans del galvanitzat.
La distància del suport a la part exterior de la calçada ha de ser tal que el senyal o rètol que li correspongui restin separats amb més de 50 cm de la part exterior de la calçada.
L'ancoratge del suport ha de ser suficient per resistir una empenta d'1 kN aplicats al centre de gravetat de la senyal o rètol que li correspongui i una pressió de vent de 2 kN/m2.
Les perforacions del suport per a l'ancoratge del senyal o rètol corresponent han de restar a la posició correcta.
Tots els elements de fixació han de quedar protegits de la corrosió.
Els suports amb corredissa telescòpica, han de permetre substituir, afegir o treure els mòduls fàcilment, sense produir esforços al conjunt.
En els suports d'alumini, l'ancoratge al fonament de formigó ha de ser amb quatre espàrrecs de diàmetre no inferior a 20 mm. La fixació del suport al formigó ha de ser amb brides d'ancoratge galvanitzades i cargols d'alumini.
El sistema de fixació ha de permetre una substitució ràpida i fàcil del suport.
Toleràncies d'execució:
- Replanteig: ± 5 cm
- Alçària: + 5 cm, - 0 cm
- Verticalitat: ± 1°
COL·LOCAT CLAVAT:
Els suports han d'estar clavats en terrenys naturals, amb les característiques previstes a la DT.

Codi Validació: 434QLDQKKPDSG34J4N2N5QWZA
Verificació: https://polinya.eadministracio.cat/
Document signat electrònicament des de la plataforma esPublico Gestiona | Pàgina 486 de 570

COL·LOCAT FORMIGONAT:
La resistència característica del formigó es comprovarà d'acord amb l'article 86 de l'EHE-08 o l'article 57 del CODI ESTRUCTURAL.
El formigó del dau de suport no ha de tenir buits, ni elements que disminueixin la seva secció.
No es poden donar cops ni produir vibracions als suports fins que el formigó assoleixi una resistència de 3 N/mm2.
Fondària d'ancoratge: > 40 cm
Resistència estimada a la compressió del formigó als 28 dies (Fest): >= 0,9 x Fck N/mm2
Grandària mínima del dau de formigó: 40 x 40 x 40 cm
Recobriment del suport: >= 10 cm
COL·LOCAT SOLDAT:
El cordó de soldadura ha de ser continu a la base del perfil.
Les soldadures no han de tenir defectes que constitueixin seqüència en una longitud superior a 10 mm.
La zona del suport afectada per la soldadura ha d'estar pintada amb pintura de zinc.
La garantia mínima dels elements constituents de les barreres de seguretat que no hagin estat objecte d'arrencada, trencament o deformació per l'acció del trànsit, fabricats i instal·lats amb caràcter permanent i conservats regularment segons instruccions del fabricant, serà de 3 anys contats des de la data de fabricació, i de 2 anys i 6 mesos des de la data d'instal·lació.

2.- CONDICIONS DEL PROCÉS D'EXECUCIÓ

CONDICIONS GENERALS:
Abans de col·locar els suports s'ha de fer un replanteig del conjunt que ha d'aprovar la DF.
COL·LOCAT CLAVAT:
La màquina de clavar no ha de produir danys ni deformacions als suports.
Una vegada clavat al suport no es pot rectificar la seva posició si no és treient-lo i tornant-lo a clavar.
COL·LOCAT FORMIGONAT:
No es pot treballar amb pluja, ni amb temperatures inferiors a 5°C.
El formigó s'ha de posar a l'obra abans que comenci l'adormiment, i a una temperatura >= 5°C.
No s'ha de col·locar el senyal o rètol fins passades 48 h de l'abocat del formigó.
COL·LOCAT SOLDAT:
La pletina on s'ha de soldar el suport ha d'estar ancorada prèviament.
Les soldadures s'han de fer protegides de la pluja i humitats, i a una temperatura superior a 5°C.
La soldadura ha de ser elèctrica manual, per arc descobert, amb elèctrodes fusibles de qualitat estructural bàsica.
La soldadura ha de ser de qualitat 3 com a mínim, i ha de ser un cordó continu de 4 mm de gruix.
Abans de soldar s'han de netejar les superfícies a unir de greixos, òxids i pintures, i s'ha de tenir cura que quedin ben seques.
Després d'executar un cordó de soldadura i abans de començar el següent s'ha de netejar l'escòria per mitjà de piqueta i raspall.
Les soldadures s'han de fer per soldadors certificats per un organisme acreditat i qualificats segons l'UNE-EN 287-1.
L'execució dels diferents tipus de soldadures s'ha de fer d'acord amb els requisits establerts a l'apartat 10.3.4 del DB-SE A i l'article 77 de l'EAE per a obres d'edificació o d'acord amb l'article 640.5.2 del PG3 i l'article 77 de l'EAE per a obres d'enginyeria civil.

3.- UNITAT I CRITERI D'AMIDAMENT

m de llargària realment col·locat d'acord amb les especificacions de la DT.

4.- NORMATIVA DE COMPLIMENT OBLIGATORI

* Orden de 6 de febrero de 1976 por la que se aprueba el Pliego de Prescripciones Técnicas Generales para Obras de Carreteras y Puentes (PG-3).
* Orden FOM/2523/2014, de 12 de diciembre, por la que se actualizan determinados artículos del Pliego de Prescripciones Técnicas Generales para Obras de Carreteras y Puentes, relativos a materiales básicos, a firmes y pavimentos, y a señalización, balizamiento y sistemas de contención de vehículos (PG-3).
Orden FOM/534/2014, de 20 de marzo, por la que se aprueba la norma 8.1-IC señalización vertical de la Instrucción de Carreteras.

5.- CONDICIONS DE CONTROL D'EXECUCIÓ I DE L'OBRA ACABADA

Codi Validació: 434QLDQKKPDSG34J4N2N5QWZA
Verificació: https://polinya.eadministracio.cat/
Document signat electrònicament des de la plataforma esPublico Gestiona | Pàgina 487 de 570

OPERACIONS DE CONTROL:
Els punts de control més destacables són els següents:
- Comprovació manual de la resistència d'arrencada en un 10 % dels suports. Es tracta de moure manualment el suport sense observar desplaçaments a la base de fonamentació.
- Comprovació del replanteig i tolerències d'acabat en un 10% dels suports.
CRITERIS DE PRESA DE MOSTRES:
Els controls s'han de realitzar segons les instruccions de la DF.
INTERPRETACIÓ DE RESULTATS I ACTUACIONS EN CAS D'INCOMPLIMENT:
Correcció de les irregularitats observades a càrrec del contractista.

PD INSTAL·LACIONS D'EVACUACIÓ, CANALITZACIÓ I VENTILACIÓ ESTÀTICA

PDB SOLERES I PARETS PER A POUS DE REGISTRE

PDBD- GRAÓ PER A POU DE REGISTRE, COL·LOCAT (D)

0.- ELEMENTS QUE CONTEMPLA EL PLEC

PDBD-H86M.

1.- DEFINICIÓ I CONDICIONS DE LES PARTIDES D'OBRA EXECUTADES
Formació de parets per a pous de registre circulars, quadrats o rectangulars i la col·locació dels elements complementaris.
S'han considerat els elements complementaris de pous de registre, següents.
- Bastiment i tapa
- Graó de polipropilè armat
- Junt d'estanquitat amb fleixos d'acer inoxidable i anelles d'expansió
L'execució de la unitat d'obra inclou les operacions següents:
En el graó:
- Comprovació i preparació dels punts d'encastament
- Col·locació dels graons amb morter
GRAÓ:
El graó col·locat ha de quedar anivellat i paral·lel a la paret del pou.
Han d'estar alineats verticalment.
Ha d'estar sòlidament fixat a la paret per encastament dels seus extrems agafats amb morter.
Els graons s'han d'anar col·locant a mida que s'aixeca el pou.
Llargària d'encastament: >= 10 cm
Distància vertical entre graons consecutius: <= 35 cm
Distància vertical entre la superfície i el primer graó: 25 cm
Distància vertical entre l'últim graó i la solera: 50 cm
Resistència a una càrrega vertical de 2 kN en l'extrem del graó (senzill):
- Deformació sota càrrega: = 5 mm
- Deformació remanent: = 1 mm
- Resistència a la tracció horitzontal: = 3,5 kN
Resistència a una càrrega vertical de 2 kN en l'extrem del graó (doble):
- Deformació sota càrrega: = 10 mm
- Deformació remanent: = 2 mm
- Resistència a la tracció horitzontal: = 3,5 kN
Toleràncies d'execució:
- Nivell: ± 10 mm
- Horitzontalitat: ± 1 mm
- Paral·lelisme amb la paret: ± 5 mm
2.- CONDICIONS DEL PROCÉS D'EXECUCIÓ
CONDICIONS GENERALS:
El procés de col·locació no ha de produir desperfectes, ni ha de modificar les condicions exigides per al material.
3.- UNITAT I CRITERI D'AMIDAMENT
ELEMENTS COMPLEMENTARIS:
Unitat mesurada segons les especificacions de la DT.
4.- NORMATIVA DE COMPLIMENT OBLIGATORI
* Orden de 6 de febrero de 1976 por la que se aprueba el Pliego de Prescripciones Técnicas Generales para Obras de Carreteras y Puentes (PG-3).
* Orden FOM/1382/2002 de 16 de mayo, por la que se actualizan determinados artículos del

Codi Validació: 434QLDQKKPDSG34J4N2N5QWZA
Verificació: https://polinya.eadministracio.cat/
Document signat electrònicament des de la plataforma esPublico Gestiona | Pàgina 488 de 570

pliego de prescripciones técnicas generales para obras de carreteras y puentes relativos a la construcción de explanaciones, drenajes y cimentaciones (PG-3).
5.- CONDICIONS DE CONTROL D'EXECUCIÓ I DE L'OBRA ACABADA
CONTROL D'EXECUCIÓ. OPERACIONS DE CONTROL EN GRAONS:
Les tasques de control a realitzar són les següents:
- Comprovacions de resistència i deformació a càrregues horitzontals i verticals (UNE-EN 1917), sempre que es canviï de procedència.
- Comprovació geomètrica de les toleràncies d'execució sobre un 10 % del graons col·locats.
CONTROL DE L'OBRA ACABADA. OPERACIONS DE CONTROL EN GRAONS:
Les tasques de control a realitzar són les següents:
- Inspecció visual de totes les peces col·locades
CRITERIS DE PRESA DE MOSTRES:
El control es realitzarà sobre totes les unitats existents a l'obra.
INTERPRETACIÓ DE RESULTATS I ACTUACIONS EN CAS D'INCOMPLIMENT:
Correcció per part del contractista de les irregularitats observades.

PD INSTAL·LACIONS D'EVACUACIÓ, CANALITZACIÓ I VENTILACIÓ ESTÀTICA

PDB SOLERES I PARETS PER A POUS DE REGISTRE

PDBF- BASTIMENT I TAPA CIRCULAR PER A POU DE REGISTRE, COL·LOCATS

0.- ELEMENTS QUE CONTEMPLA EL PLEC

PDBF-DFW5.

Plec de condicions
1.- DEFINICIÓ I CONDICIONS DE LES PARTIDES D'OBRA EXECUTADES

Formació de parets per a pous de registre circulars, quadrats o rectangulars i la col·locació dels elements complementaris.
S'han considerat els elements complementaris de pous de registre, següents.
- Bastiment i tapa
- Graó d'acer galvanitzat
- Graó de ferro colat
- Junt d'estanquitat amb fleixos d'acer inoxidable i anelles d'expansió
L'execució de la unitat d'obra inclou les operacions següents:
En el bastiment i tapa:
- Comprovació de la superfície de recolzament
- Col·locació del morter d'anivellament
- Col·locació del conjunt de bastiment i tapa, agafat amb morter
BASTIMENT I TAPA:
El bastiment col·locat ha de quedar ben assentat sobre les parets de l'element que s'ha de tapar, anivellades prèviament amb morter.
Ha de quedar sòlidament travat per una anella perimetral de morter.
L'anella no ha de provocar el trencament del paviment perimetral i no ha de sortir lateralment de les parets del pou.
La tapa ha de quedar recolzada a sobre del bastiment a tot el seu perímetre. No ha de tenir moviments que puguin provocar el seu trencament per impacte o bé produir sorolls.
Un cop col·locada la tapa, el dispositiu de fixació ha de garantir que només podrà ser retirada per personal autoritzat i que no podrà tenir desplaçaments accidentals.
Les tapes practicables, han d'obrir i tancar correctament.
La part superior del bastiment i la tapa ha de quedar al mateix pla que el paviment perimetral i mantenir el seu pendent.
Toleràncies d'execució:
- Nivell entre la tapa i el paviment: ± 2 mm
- Ajust lateral entre bastiment i tapa: ± 4 mm
- Nivell entre tapa i paviment: ± 5 mm

2.- CONDICIONS DEL PROCÉS D'EXECUCIÓ

CONDICIONS GENERALS:
El procés de col·locació no ha de produir desperfectes, ni ha de modificar les condicions

Codi Validació: 434QLDQKKPDSG34J4N2N5QWZA
Verificació: https://polinya.eadministracio.cat/
Document signat electrònicament des de la plataforma esPublico Gestiona | Pàgina 489 de 570

exigides per al material.

3.- UNITAT I CRITERI D'AMIDAMENT

ELEMENTS COMPLEMENTARIS:
Unitat mesurada segons les especificacions de la DT.

4.- NORMATIVA DE COMPLIMENT OBLIGATORI

* Orden de 6 de febrero de 1976 por la que se aprueba el Pliego de Prescripciones Técnicas Generales para Obras de Carreteras y Puentes (PG-3).
* Orden FOM/1382/2002 de 16 de mayo, por la que se actualizan determinados artículos del pliego de prescripciones técnicas generales para obras de carreteras y puentes relativos a la construcción de explanaciones, drenajes y cimentaciones (PG-3).

5.- CONDICIONS DE CONTROL D'EXECUCIÓ I DE L'OBRA ACABADA

CONTROL D'EXECUCIÓ. OPERACIONS DE CONTROL EN BASTIMENTS I TAPES DE FOSA:
Les tasques de control a realitzar són les següents:
- Seguiment del procés de col·locació.
CONTROL DE L'OBRA ACABADA. OPERACIONS DE CONTROL EN BASTIMENTS I TAPES DE FOSA:
Les tasques de control a realitzar són les següents:
- Inspecció de les condicions d'assentament del bastiment
- Comprovació de les toleràncies d'ajust i de nivell respecte al paviment
CRITERIS DE PRESA DE MOSTRES:
El control es realitzarà sobre totes les unitats existents a l'obra.
INTERPRETACIÓ DE RESULTATS I ACTUACIONS EN CAS D'INCOMPLIMENT:
Correcció per part del contractista de les irregularitats observades.

PD INSTAL·LACIONS D'EVACUACIÓ, CANALITZACIÓ I VENTILACIÓ ESTÀTICA

PDG CANALIZACIONES DE SERVICIOS

PDG5- MATERIALES AUXILIARES PARA CANALIZACIONES DE SERVICIOS, COLOCADOS

0.- ELEMENTS QUE CONTEMPLA EL PLEC

PDG5-HA2I.

Pliego de condiciones
1.- DEFINICIÓN Y CONDICIONES DE LAS PARTIDAS DE OBRA EJECUTADAS

Suministro y colocación de una banda continua de plástico de color, de 30 cm de ancho, colocada a lo largo de la zanja a 20 cm por encima de la tubería, como malla señalizadora.
La ejecución de la unidad de obra incluye las siguientes operaciones:
- Comprobación y preparación de la superficie donde se extenderá la banda
- Colocación de la banda
CONDICIONES GENERALES:
Estará situada en el nivel previsto, y en la vertical de la tubería o instalación que señaliza.
Cubrirá completamente todo el recorrido de la misma.
Será de color y tendrá inscripciones que correspondan al tipo de instalación, de acuerdo con las instrucciones y normativa de la compañía titular del servicio.
Solapes: >= 20 cm
Tolerancias de ejecución:
- Nivel: ± 20 mm

2.- CONDICIONES DEL PROCESO DE EJECUCIÓN

No se trabajará con lluvia, nieve o viento superior a 60 km/h.

Codi Validació: 434QLDQKKPDSG34J4N2N5QWZA
Verificació: https://polinya.eadministracio.cat/
Document signat electrònicament des de la plataforma esPublico Gestiona | Pàgina 490 de 570

Se seguirá el orden de trabajos previsto por la DF.
Antes de empezar los trabajos de montaje, se hará un replanteo que deberá ser aprobado por la DF.
No se acumularán las tierras o materiales cerca de la excavación.
No se trabajará simultáneamente en zonas superpuestas.
Se entibará siempre que conste en el proyecto y cuando lo determine la DF. El entibado cumplirá las especificaciones fijadas en su pliego de condiciones.
Habrá puntos fijos de referencia, exteriores a la zona de trabajo, a los cuales se referirán todas las lecturas topográficas.
La banda se colocará sobre un terreno compactado, y cuando se haya comprobado el nivel.
La aportación de tierras para corrección de niveles será la mínima posible, de las mismas existentes y de igual compacidad.
Se cubrirá con tierras a medida que se va extendiendo.
Se cumplirá la normativa vigente en materia medioambiental, de seguridad y salud y de almacenamiento y transporte de productos de construcción.

3.- UNIDAD Y CRITERIO DE MEDICIÓN

m de longitud ejecutado según las especificaciones de la DT.

4.- NORMATIVA DE CUMPLIMIENTO OBLIGATORIO

No hay normativa de obligado cumplimiento.

PD INSTAL·LACIONS D'EVACUACIÓ, CANALITZACIÓ I VENTILACIÓ ESTÀTICA

PDK PERICONS PER A CANALITZACIONS DE SERVEIS

PDK1- BASTIMENT I TAPA PER A PERICONS DE CANALITZACIONS DE SERVEIS, COL·LOCATS

0.- ELEMENTS QUE CONTEMPLA EL PLEC

PDK1-DXA5,PDK1-DXAL,PDK1-DXA6.

1.- DEFINICIÓ I CONDICIONS DE LES PARTIDES D'OBRA EXECUTADES
Subministrament i col·locació de bastiment i tapa per a pericó.
En actuacions de reparació, s'han considerat els graus de dificultat següents:
- Grau de dificultat associat a la mobilitat en l'actuació: - Sense dificultat de mobilitat: actuacions en què hi ha una interferència pròpia de l'entorn on es desenvolupen.
- Amb dificultat de mobilitat: actuacions en entorns amb dificultat de mobilitat i/o amb el material aplegat lluny de la zona de treball: - Actuacions amb dificultat d'accessibilitat, per la poca mobilitat de la maquinària, per l'elevada presència de guals particulars i passos de vianants, per la impossibilitat d'ubicar una plataforma de treball lateral, per la impossibilitat d'ocupació de la calçada per fer l'aplec de materials que impliqui fer l'actuació per fases per tal de mantenir el pas de vianants i/o per estar en una zona amb tràfic rodat important - Actuacions en les què els materials estan aplegats lluny de la zona de treball per manca d'espai en la proximitat d'on s'executen les tasques.
- Grau de dificultat associat a l'àmbit de l'actuació en funció de l'amplària de la vorera, calçada o plataforma única
- Grau de dificultat associat a la presència d'elements externs a l'actuació: - Sense afectació per serveis o elements de mobiliari urbà: actuacions sense serveis (canalitzacions d'aigua, semàfors, enllumenat, etc.) ni elements urbans de grans dimensions (marquesines, mòduls d'aparcament de bicicletes, etc.) que interfereixin (o que puguin interferir) en les tasques - Amb afectació per serveis o elements de mobiliari urbà: actuacions amb serveis (canalitzacions d'aigua, semàfors, enllumenat, etc.) o elements urbans de grans dimensions (marquesines, mòduls d'aparcament de bicicletes, etc) que interfereixen en les tasques.
- Grau de dificultat associat a l'abast de l'actuació
L'execució de la unitat d'obra inclou les operacions següents:
- Comprovació de la superfície de recolzament
- Col·locació del morter d'anivellament
- Col·locació del conjunt de bastiment i tapa, agafat amb morter

Codi Validació: 434QLDQKKPDSG34J4N2N5QWZA
Verificació: https://polinya.eadministracio.cat/
Document signat electrònicament des de la plataforma esPublico Gestiona | Pàgina 491 de 570

CONDICIONS GENERALS:
El bastiment col·locat ha de quedar ben assentat sobre les parets de l'element que s'ha de tapar, anivellades prèviament amb morter.
Ha de quedar sòlidament travat per una anella perimetral de morter.
L'anella no ha de provocar el trencament del paviment perimetral i no ha de sortir lateralment de les parets del pou.
La tapa ha de quedar recolzada a sobre del bastiment a tot el seu perímetre. No ha de tenir moviments que puguin provocar el seu trencament per impacte o bé produir sorolls.
Un cop col·locada la tapa, el dispositiu de fixació ha de garantir que només podrà ser retirada per personal autoritzat i que no podrà tenir desplaçaments accidentals.
Les tapes practicables, han d'obrir i tancar correctament.
La part superior del bastiment i la tapa ha de quedar al mateix pla que el paviment perimetral i mantenir el seu pendent.
Toleràncies d'execució:
- Nivell entre la tapa i el paviment: ± 2 mm
- Ajust lateral entre bastiment i tapa: ± 4 mm
- Nivell entre tapa i paviment: ± 5 mm
2.- CONDICIONS DEL PROCÉS D'EXECUCIÓ
El procés de col·locació no ha de produir desperfectes, ni ha de modificar les condicions exigides per al material.
3.- UNITAT I CRITERI D'AMIDAMENT
Unitat mesurada segons les especificacions de la DT.
4.- NORMATIVA DE COMPLIMENT OBLIGATORI
* Orden de 6 de febrero de 1976 por la que se aprueba el Pliego de Prescripciones Técnicas Generales para Obras de Carreteras y Puentes (PG-3).
* Orden FOM/1382/2002 de 16 de mayo, por la que se actualizan determinados artículos del pliego de prescripciones técnicas generales para obras de carreteras y puentes relativos a la construcción de explanaciones, drenajes y cimentaciones (PG-3).
5.- CONDICIONS DE CONTROL D'EXECUCIÓ I DE L'OBRA ACABADA
CONTROL D'EXECUCIÓ. OPERACIONS DE CONTROL EN BASTIMENTS I TAPES DE FOSA:
Les tasques de control a realitzar són les següents:
- Seguiment del procés de col·locació.
CONTROL DE L'OBRA ACABADA. OPERACIONS DE CONTROL EN BASTIMENTS I TAPES DE FOSA:
Les tasques de control a realitzar són les següents:
- Inspecció de les condicions d'assentament del bastiment
- Comprovació de les toleràncies d'ajust i de nivell respecte al paviment
CRITERIS DE PRESA DE MOSTRES:
El control es realitzarà sobre totes les unitats existents a l'obra.
INTERPRETACIÓ DE RESULTATS I ACTUACIONS EN CAS D'INCOMPLIMENT:
Correcció per part del contractista de les irregularitats observades.

PD INSTAL·LACIONS D'EVACUACIÓ, CANALITZACIÓ I VENTILACIÓ ESTÀTICA

PDK PERICONS PER A CANALITZACIONS DE SERVEIS

PDK2- PERICÓ DE FÀBRICA DE MAÓ PER A INSTAL·LACIONS DE SERVEIS

0.- ELEMENTS QUE CONTEMPLA EL PLEC

PDK2-AJYY,PDK2-V04T.

Plec de condicions
1.- DEFINICIÓ I CONDICIONS DE LES PARTIDES D'OBRA EXECUTADES

Pericó per a registre de canalitzacions de serveis
S'han considerat els tipus següents:
- Pericó de fàbrica de maó fet "in situ", amb parets arrebossades i lliscades interiorment, sobre solera de maó calat, i reblert lateral amb terres
En actuacions de reparació, s'han considerat els graus de dificultat següents:
- Grau de dificultat associat a la mobilitat en l'actuació: - Sense dificultat de mobilitat: actuacions en què hi ha una interferència pròpia de l'entorn on es desenvolupen.
- Amb dificultat de mobilitat: actuacions en entorns amb dificultat de mobilitat i/o amb el material aplegat lluny de la zona de treball: - Actuacions amb dificultat d'accessibilitat, per la poca mobilitat de la maquinària, per l'elevada presència de guals

Codi Validació: 434QLDQKKPDSG34J4N2N5QWZA
Verificació: https://polinya.eadministracio.cat/
Document signat electrònicament des de la plataforma esPublico Gestiona | Pàgina 492 de 570

particulars i passos de vianants, per la impossibilitat d'ubicar una plataforma de treball lateral, per la impossibilitat d'ocupació de la calçada per fer l'aplec de materials que impliqui fer l'actuació per fases per tal de mantenir el pas de vianants i/o per estar en una zona amb tràfic rodat important - Actuacions en les què els materials estan aplegats lluny de la zona de treball per manca d'espai en la proximitat d'on s'executen les tasques.
- Grau de dificultat associat a l'àmbit de l'actuació en funció de l'amplària de la vorera, calçada o plataforma única
- Grau de dificultat associat a la presència d'elements externs a l'actuació: - Sense afectació per serveis o elements de mobiliari urbà: actuacions sense serveis (canalitzacions d'aigua, semàfors, enllumenat, etc.) ni elements urbans de grans dimensions (marquesines, mòduls d'aparcament de bicicletes, etc.) que interfereixin (o que puguin interferir) en les tasques - Amb afectació per serveis o elements de mobiliari urbà: actuacions amb serveis (canalitzacions d'aigua, semàfors, enllumenat, etc.) o elements urbans de grans dimensions (marquesines, mòduls d'aparcament de bicicletes, etc) que interfereixen en les tasques.
- Grau de dificultat associat a l'abast de l'actuació
Pericó de fàbrica de maó fet "in situ"
- Comprovació de la superfície d'assentament
- Col·locació dels maons de la solera
- Formació de les parets amb peces ceràmiques, deixant preparats els forats per al pas de tubs.
- Formació de forats per a connexionat dels tubs
- Acoblament dels tubs
- Reblert lateral amb terres.
PERICÓ DE FÀBRICA DE MAÓ FET "IN SITU"
El pericó ha d'estar format amb parets de peces ceràmiques, sobre solera de maó calat
La solera ha de quedar plana i al nivell previst.
Les parets han de ser planes, aplomades i han de quedar travades per filades alternatives.
Les peces ceràmiques s'han de col·locar a trencajunts i les filades han de ser horitzontals.
La superfície interior ha de quedar revestida amb un arrebossat de gruix uniforme, ben adherit a la paret i acabada amb un lliscat de pasta de pòrtland. El revestiment sec ha de ser llis, sense fissures o d'altres defectes.
Els angles interiors han de ser arrodonits.
Gruix de la solera: >= 10 cm
Gruix de l'arrebossat: >= 1 cm
Pendent interior d'evacuació en pericons no sifònics: >= 1,5%
Toleràncies d'execució:
- Aplomat de les parets: ± 10 mm
- Planor de la fàbrica: ± 10 mm/m
- Planor de l'arrebossat: ± 3 mm/m

2.- CONDICIONS DEL PROCÉS D'EXECUCIÓ

PERICÓ DE FÀBRICA DE MAÓ FET "IN SITU"
S'ha de treballar a una temperatura ambient que oscil·li entre els 5°C i els 40°C, sense pluja.
El procés de col·locació del pericó no produirà desperfectes ni modificarà les condicions exigides al material.
Es realitzarà una prova d'estanquitat en el cas que la DF ho consideri necessari.

3.- UNITAT I CRITERI D'AMIDAMENT

Unitat mesurada segons les especificacions de la DT.

4.- NORMATIVA DE COMPLIMENT OBLIGATORI

Real Decreto 1247/2008, de 18 de julio, por el que se aprueba la Instrucción de Hormigón Estructural (EHE-08).
Real Decreto 470/2021, de 29 de junio, por el que se aprueba el Código Estructural.

Codi Validació: 434QLDQKKPDSG34J4N2N5QWZA
Verificació: https://polinya.eadministracio.cat/
Document signat electrònicament des de la plataforma esPublico Gestiona | Pàgina 493 de 570

PF31- CODO DE FUNDICIÓN, COLOCADO

0.- ELEMENTS QUE CONTEMPLA EL PLEC

PF31-KYDK,PF31-KYBH,PF31-I712,PF31-KYC7,PF31-3T2E.

Pliego de condiciones
1.- DEFINICIÓN Y CONDICIONES DE LAS PARTIDAS DE OBRA EJECUTADAS

Canalización con tubo de fundición dúctil y la colocación de accesorios, colocados en el fondo de la zanja.
Se han considerado los siguientes tipos de accesorios:
- Piezas en forma de codo para cambios de dirección
Se han considerado los siguientes tipos de unión:
- Unión de campana con anilla elastomérica
- Unión de campana con anilla elastomérica y contrabrida de estanqueidad
- Unión de campana con anilla elastomérica y contrabrida de tracción
- Unión por testa con bridas locas, anillas elastoméricas y manguito en cada unión
La ejecución de la unidad de obra incluye las siguientes operaciones:
- Comprobación y preparación del plano de soporte (en canalizaciones para enterrar)
- Replanteo de la conducción
- Colocación del elemento en su posición definitiva
- Ejecución de todas las uniones necesarias
- Limpieza de la tubería
- Retirada de la obra de recortes de tubos, materiales para juntas, etc.
CONDICIONES GENERALES:
La posición será la reflejada en la DT o, en su defecto, la indicada por la DF.
Las juntas serán estancas a la presión de prueba, resistirán los esfuerzos mecánicos y no producirán alteraciones apreciables en el régimen hidráulico de la tubería.
El accesorio quedará alineado con la directriz de los tubos a conectar.
La unión entre dos elementos de la canalización estará realizada de forma que el extremo liso de uno de ellos, penetre en el extremo en forma de campana del otro.
La estanqueidad se obtiene por la compresión de la anilla elastomérica situada en el interior del extremo de la campana mediante la introducción del extremo liso o bien, mediante una contrabrida que se apoya en el anillo extremo de la campana y que se sujeta con tornillos de cabeza en aquellos casos en que se indica que la unión tiene contrabrida de estanqueidad.
En las uniones con contrabrida de estanqueidad, ésta tendrá colocados todos los bulones, los cuales estarán apretados con el siguiente par:
- Bulones de 22 mm: 120 Nm
- Bulones de 27 mm: 300 Nm
En las uniones con contrabrida de tracción, ésta tendrá colocados todos los bulones y estará en contacto en todo su perímetro con la boca de la campana.
En las uniones embridadas, la brida tendrá colocados todos sus tornillos y la junta de estanqueidad.
En las uniones por testa, la estanqueidad se obtiene por la compresión de los dos anillos elastoméricos colocados en cada extremo del manguito de reacción, comprimidos por las bridas.
COLOCACION ENTERRADA:
Se situará sobre un lecho de apoyo, cuya composición y espesor cumplirá lo especificado en la DT.
La tubería quedará protegida de los efectos de cargas exteriores, del tráfico (en su caso), inundaciones de la zanja y de las variaciones térmicas.
Para contrarrestar las reacciones axiales que se producen al circular el fluido, los puntos singulares (curvas, reducciones, etc.), estarán ancladas en dados macizos de hormigón.
En caso de coincidencia de tuberías de agua potable y de saneamiento, las de agua potable pasarán por un plano superior a las de saneamiento e irán separadas tangencialmente 100 cm.
Por encima del tubo habrá un relleno de tierras compactadas, que cumplirá las especificaciones de su pliego de condiciones.

2.- CONDICIONES DEL PROCESO DE EJECUCIÓN

CONDICIONES GENERALES:
La descarga y manipulación de los elementos se hará de forma que no reciban golpes.
Para realizar la unión de los tubos no se forzarán ni deformarán los extremos.
La unión entre los tubos y otros elementos de obra se realizará garantizando la no transmisión de cargas, la impermeabilidad y la adherencia con las paredes.
Cada vez que se interrumpa el montaje, se taparán los extremos abiertos.
El lubricante que se utilice para las operaciones de unión de los tubos no será agresivo para el material del tubo ni para el anillo elastomérico, incluso a temperaturas elevadas del efluente.
A todas las superficies que hayan sido mecanizadas se les repondrá el recubrimiento afectado

Codi Validació: 434QLDQKKPDSG34J4N2N5QWZA
Verificació: https://polinya.eadministracio.cat/
Document signat electrònicament des de la plataforma esPublico Gestiona | Pàgina 494 de 570

por medio de pintura epoxi de secado rápido.
Los bulones de las bridas y contrabridas se apretarán en diferentes pasadas, siguiendo un orden de diámetros opuestos.
Las hembras de las uniones de los ramales embridados se apretarán con una llave dinamométrica hasta el valor indicado en la DT.
Una vez terminada la instalación se limpiará interiormente haciendo pasar un disolvente de aceites y grasas, y finalmente agua, utilizando los desagües previstos para estas operaciones.
Si la tubería es para abastecimiento de agua, se procederá a un tratamiento de depuración bacteriológica después de limpiarla.
COLOCACION ENTERRADA:
Antes de bajar los elementos a la zanja la DF los examinará, rechazando los que presenten algún defecto.
Antes de la colocación de los elementos se comprobará que la rasante, la anchura, la profundidad y el nivel freático de la zanja corresponden a los especificados en la DT. En caso contrario se avisará a la DF.
El fondo de la zanja estará limpio antes de bajar los elementos.
La anchura de la zanja será más grande que el diámetro del elemento más 60 cm.
Una vez colocados los elementos dentro de la zanja, se comprobará que su interior esté libre de elementos que puedan impedir su asentamiento o funcionamiento correctos (tierras, piedras, herramientas de trabajo, etc.).
Las tuberías y las zanjas se mantendrán libres de agua, achicando con bomba o dejando desagües en la excavación.
Una vez situada la tubería en la zanja, parcialmente rellena excepto en las uniones, se realizarán las pruebas de presión interior y de estanqueidad según la normativa vigente.
No se procederá al relleno de la zanja sin autorización expresa de la DF.
Los dados de anclaje se realizarán una vez lista la instalación. Se colocarán de forma que las juntas de las tuberías y de los accesorios sean accesibles para su reparación.

3.- UNIDAD Y CRITERIO DE MEDICIÓN

ACCESORIOS:
Unidad de cantidad instalada, medida según las especificaciones de la DT.
COLOCACION ENTERRADA:
No se incluyen en este criterio los dados de hormigón para el anclaje de los tubos ni las bridas metálicas para la sujeción de los mismos.

4.- NORMATIVA DE CUMPLIMIENTO OBLIGATORIO

La normativa será la específica al uso al que se destine.

PF TUBS I ACCESSORIS PER A GASOS I FLUIDS

PF3 TUBOS Y ACCESSORIOS DE FUNDICIÓN

PF32- CON DE REDUCCIÓ DE FOSA, COL·LOCAT

0.- ELEMENTS QUE CONTEMPLA EL PLEC

PF32-IPM1,PF32-INC2.

Plec de condicions
1.- DEFINICIÓ I CONDICIONS DE LES PARTIDES D'OBRA EXECUTADES

Canalització amb tub de fosa dúctil i la col·locació d'accessoris, col·locats al fons de la rasa.
S'han considerat els tipus d'accessoris següents:
- Reduccions de diàmetre amb cons i plaques de reducció
S'han considerat els tipus d'unió següents:
- Unió de campana amb anella elastomèrica
- Unió de campana amb anella elastomèrica i contrabrida d'estanquitat
- Unió de campana amb anella elastomèrica i contrabrida de tracció
- Unió per testa amb brides exemptes, anelles elastomèriques i maniguet de reacció en cada

Codi Validació: 434QLDQKKPDSG34J4N2N5QWZA
Verificació: https://polinya.eadministracio.cat/
Document signat electrònicament des de la plataforma esPublico Gestiona | Pàgina 495 de 570

unió
L'execució de la unitat d'obra inclou les operacions següents:
- Comprovació i preparació del pla de suport (en canalitzacions per soterrar)
- Replanteig de la conducció
- Col·locació de l'element en la seva posició definitiva
- Execució de totes les unions necessàries
- Neteja de la canonada
- Retirada de l'obra de retalls de tubs, materials per a junts, etc.

CONDICIONS GENERALS:
La posició ha de ser la reflectida a la DT o, en el seu defecte, la indicada per la DF.
Els junts han de ser estancs a la pressió de prova, han de resistir els esforços mecànics i no han de produir alteracions apreciables en el règim hidràulic de la canonada.
L'accessori ha de quedar alineat amb la directriu dels tubs a connectar.
La unió entre dos elements de la canalització ha de quedar feta de manera que l'extrem llis d'un d'ells, penetri en l'extrem en forma de campana de l'altre.
L'estanquitat s'obté per la compressió de l'anella elastomèrica situada a l'interior de l'extrem de la campana mitjançant la introducció de l'extrem llis o bé, mitjançant una contrabrida que es recolza a l'anell extrem de la campana i que s'hi subjecta amb cargols de cabota en aquells casos en què s'indica que la unió té contrabrida d'estanquitat.
En les unions amb contrabrida d'estanquitat, aquesta ha de tenir col·locats tots els bulons els quals han d'estar apretats amb el següent parell:
- Bulons de 22 mm: 120 Nm
- Bulons de 27 mm: 300 Nm

En les unions amb contrabrida de tracció, aquesta ha de tenir col·locats tots els bulons i ha d'estar en contacte en tot el seu perímetre amb la boca de la campana.
En les unions embridades, la brida ha de tenir col·locats tots els seus cargols i el junt d'estanquitat.
En les unions per testa, l'estanquitat s'obté per la compressió de les dues anelles elastomèriques col·locades a cada extrem del maniguet de reacció, comprimides per les brides.

COL·LOCACIÓ SOTERRADA:
Ha d'estar situat sobre un llit de recolzament, la composició i el gruix del qual han de complir l'especificat en la DT.
La canonada ha de quedar protegida dels efectes de les càrregues exteriors, del trànsit (en el seu cas), inundacions de la rasa i de les variacions tèrmiques.
Per tal de contrarestar les reaccions axials que es produeixen en circular el fluid, els punts singulars (corbes, reduccions, etc.), han d'estar ancorades a daus massissos de formigó.
En cas de coincidència de canonades d'aigua potable i de sanejament, les d'aigua potable han de passar per un pla superior a les de sanejament i han d'anar separades tangencialment 100 cm.
Per damunt del tub s'ha de fer un reblert de terres compactades, que han de complir l'especificat en el seu plec de condicions.

2.- CONDICIONS DEL PROCÉS D'EXECUCIÓ

CONDICIONS GENERALS:
La descàrrega i manipulació dels elements s'ha de fer de forma que no rebin cops.
Per a fer la unió dels tubs no s'han de forçar ni deformar els extrems.
La unió entre els tubs i altres elements d'obra s'ha de fer garantint la no transmissió de càrregues, la impermeabilitat i l'adherència amb les parets.
Cada cop que s'interromp el muntatge, cal tapar els extrems oberts.
El lubricant que s'utilitzi per a les operacions d'unió dels tubs no ha de ser agressiu per al material del tub ni per a l'anella elastomèrica, fins i tot a temperatures elevades de l'efluent.
A totes les superfícies que hagin estat mecanitzades se'ls ha de refer el recobriment afectat per mitjà de pintura epoxi d'assecatge ràpid.
Els bulons de les brides i contrabrides s'han d'apretar en diferents passades, seguint un ordre de diàmetres oposats.
Les femelles de les unions dels ramals embridats s'apretaran amb una clau dinamomètrica fins el valor indicat a la DT.
Un cop acabada la instal·lació s'ha de netejar interiorment i fer-hi passar un dissolvent d'olis i greixos, i finalment aigua, utilitzant els desguassos previstos per a aquestes operacions.
En el cas que la canonada sigui per abastament d'aigua, cal fer un tractament de depuració bacteriològic després de rentar-la.

COL·LOCACIÓ SOTERRADA:
Abans de baixar els elements a la rasa la DF ha d'examinar-los, rebutjant els que presentin algun defecte.
Abans de la col·locació dels elements cal comprovar que la rasant, l'amplària, la fondària el nivell freàtic de la rasa corresponen als especificats en la DT. En cas contrari cal avi la DF.
El fons de la rasa ha d'estar net abans de baixar els elements.
L'amplària de la rasa ha de ser més gran que el diàmetre de l'element més 60 cm.

Codi Validació: 434QLDQKKPDSG34J4N2N5QWZA
Verificació: https://polinya.eadministracio.cat/
Document signat electrònicament des de la plataforma esPublico Gestiona | Pàgina 496 de 570

Col·locats els elements al fons de la rasa, s'ha de comprovar que el seu interior és lliure d'elements que puguin impedir el seu assentament o funcionament correctes (terres, pedres, eines de treball, etc.).
Les canonades i les rases s'han de mantenir lliures d'aigua, esgotant amb bomba o deixant desguassos a l'excavació.
Un cop situada la canonada a la rasa, parcialment reblerta excepte a les unions, s'han de fer les proves de pressió interior i d'estanquitat segons la normativa vigent.
No es pot procedir al reblert de les rases sense l'autorització expressa de la DF.
Els daus d'ancoratge s'han de fer una vegada enllestida la instal·lació. S'han de col·locar de forma que els junts de les canonades i dels accessoris siguin accessibles per a la seva reparació.

3.- UNITAT I CRITERI D'AMIDAMENT

ACCESSORIS:
Unitat de quantitat instal·lada, mesurada segons les especificacions de la DT.
COL·LOCACIÓ SOTERRADA:
No s'inclouen en aquest criteri els daus de formigó per a l'ancoratge dels tubs ni les brides metàl·liques per a la subjecció dels mateixos.

4.- NORMATIVA DE COMPLIMENT OBLIGATORI

La normativa ha de ser l'específica a l'ús a què es destini.

PF TUBS I ACCESSORIS PER A GASOS I FLUIDS

PF3 TUBOS Y ACCESSORIOS DE FUNDICIÓN

PF33- DERIVACIÓN DE FUNDICIÓN, COLOCADA

0.- ELEMENTS QUE CONTEMPLA EL PLEC

PF33-IFUL,PF33-INR6,PF33-JPL3,PF33-IFUC,PF33-IFTW,PF33-IORO.

Pliego de condiciones
1.- DEFINICIÓN Y CONDICIONES DE LAS PARTIDAS DE OBRA EJECUTADAS

Canalización con tubo de fundición dúctil y la colocación de accesorios, colocados en el fondo de la zanja.
Se han considerado los siguientes tipos de accesorios:
- Piezas en forma de T para derivaciones
Se han considerado los siguientes tipos de unión:
- Unión de campana con anilla elastomérica
- Unión de campana con anilla elastomérica y contrabrida de estanqueidad
- Unión de campana con anilla elastomérica y contrabrida de tracción
- Unión por testa con bridas locas, anillas elastoméricas y manguito en cada unión
La ejecución de la unidad de obra incluye las siguientes operaciones:
- Comprobación y preparación del plano de soporte (en canalizaciones para enterrar)
- Replanteo de la conducción
- Colocación del elemento en su posición definitiva
- Ejecución de todas las uniones necesarias
- Limpieza de la tubería
- Retirada de la obra de recortes de tubos, materiales para juntas, etc.
CONDICIONES GENERALES:
La posición será la reflejada en la DT o, en su defecto, la indicada por la DF.
Las juntas serán estancas a la presión de prueba, resistirán los esfuerzos mecánicos y no producirán alteraciones apreciables en el régimen hidráulico de la tubería.
El accesorio quedará alineado con la directriz de los tubos a conectar.
La unión entre dos elementos de la canalización estará realizada de forma que el extremo li de uno de ellos, penetre en el extremo en forma de campana del otro.
La estanqueidad se obtiene por la compresión de la anilla elastomérica situada en el interior del extremo de la campana mediante la introducción del extremo liso o bien, mediante una

Codi Validació: 434QLDQKKPDSG34J4N2N5QWZA
Verificació: https://polinya.eadministracio.cat/
Document signat electrònicament des de la plataforma esPublico Gestiona | Pàgina 497 de 570

contrabrida que se apoya en el anillo extremo de la campana y que se sujeta con tornillos de cabeza en aquellos casos en que se indica que la unión tiene contrabrida de estanqueidad.
En las uniones con contrabrida de estanqueidad, ésta tendrá colocados todos los bulones, los cuales estarán apretados con el siguiente par:
- Bulones de 22 mm: 120 Nm
- Bulones de 27 mm: 300 Nm

En las uniones con contrabrida de tracción, ésta tendrá colocados todos los bulones y estará en contacto en todo su perímetro con la boca de la campana.
En las uniones embridadas, la brida tendrá colocados todos sus tornillos y la junta de estanqueidad.
En las uniones por testa, la estanqueidad se obtiene por la compresión de los dos anillos elastoméricos colocados en cada extremo del manguito de reacción, comprimidos por las bridas.
COLOCACION ENTERRADA:
Se situará sobre un lecho de apoyo, cuya composición y espesor cumplirá lo especificado en la DT.
La tubería quedará protegida de los efectos de cargas exteriores, del tráfico (en su caso), inundaciones de la zanja y de las variaciones térmicas.
Para contrarrestar las reacciones axiales que se producen al circular el fluido, los puntos singulares (curvas, reducciones, etc.), estarán ancladas en dados macizos de hormigón.
En caso de coincidencia de tuberías de agua potable y de saneamiento, las de agua potable pasarán por un plano superior a las de saneamiento e irán separadas tangencialmente 100 cm.
Por encima del tubo habrá un relleno de tierras compactadas, que cumplirá las especificaciones de su pliego de condiciones.

2.- CONDICIONES DEL PROCESO DE EJECUCIÓN

CONDICIONES GENERALES:
La descarga y manipulación de los elementos se hará de forma que no reciban golpes.
Para realizar la unión de los tubos no se forzarán ni deformarán los extremos.
La unión entre los tubos y otros elementos de obra se realizará garantizando la no transmisión de cargas, la impermeabilidad y la adherencia con las paredes.
Cada vez que se interrumpa el montaje, se taparán los extremos abiertos.
El lubricante que se utilice para las operaciones de unión de los tubos no será agresivo para el material del tubo ni para el anillo elastomérico, incluso a temperaturas elevadas del efluente.
A todas las superficies que hayan sido mecanizadas se les repondrá el recubrimiento afectado por medio de pintura epoxi de secado rápido.
Los bulones de las bridas y contrabridas se apretarán en diferentes pasadas, siguiendo un orden de diámetros opuestos.
Las hembras de las uniones de los ramales embridados se apretarán con una llave dinamométrica hasta el valor indicado en la DT.
Una vez terminada la instalación se limpiará interiormente haciendo pasar un disolvente de aceites y grasas, y finalmente agua, utilizando los desagües previstos para estas operaciones.
Si la tubería es para abastecimiento de agua, se procederá a un tratamiento de depuración bacteriológica después de limpiarla.
COLOCACION ENTERRADA:
Antes de bajar los elementos a la zanja la DF los examinará, rechazando los que presenten algún defecto.
Antes de la colocación de los elementos se comprobará que la rasante, la anchura, la profundidad y el nivel freático de la zanja corresponden a los especificados en la DT. En caso contrario se avisará a la DF.
El fondo de la zanja estará limpio antes de bajar los elementos.
La anchura de la zanja será más grande que el diámetro del elemento más 60 cm.
Una vez colocados los elementos dentro de la zanja, se comprobará que su interior esté libre de elementos que puedan impedir su asentamiento o funcionamiento correctos (tierras, piedras, herramientas de trabajo, etc.).
Las tuberías y las zanjas se mantendrán libres de agua, achicando con bomba o dejando desagües en la excavación.
Una vez situada la tubería en la zanja, parcialmente rellena excepto en las uniones, se realizarán las pruebas de presión interior y de estanqueidad según la normativa vigente.
No se procederá al relleno de la zanja sin autorización expresa de la DF.
Los dados de anclaje se realizarán una vez lista la instalación. Se colocarán de forma que las juntas de las tuberías y de los accesorios sean accesibles para su reparación.

3.- UNIDAD Y CRITERIO DE MEDICIÓN

ACCESORIOS:
Unidad de cantidad instalada, medida según las especificaciones de la DT.
COLOCACION ENTERRADA:
No se incluyen en este criterio los dados de hormigón para el anclaje de los tubos ni las bridas metálicas para la sujeción de los mismos.

Codi Validació: 434QLDQKKPDSG34J4N2N5QWZA
Verificació: https://polinya.eadministracio.cat/
Document signat electrònicament des de la plataforma esPublico Gestiona | Pàgina 498 de 570

4.- NORMATIVA DE CUMPLIMIENTO OBLIGATORIO

La normativa será la específica al uso al que se destine.

PF TUBS I ACCESSORIS PER A GASOS I FLUIDS

PF3 TUBOS Y ACCESSORIOS DE FUNDICIÓN

PF34- MANGUITO DE CONEXIÓN DE FUNDICIÓN, COLOCADO

0.- ELEMENTS QUE CONTEMPLA EL PLEC

PF34-3TH6,PF34-IMLP,PF34-JUZ0.

Pliego de condiciones
1.- DEFINICIÓN Y CONDICIONES DE LAS PARTIDAS DE OBRA EJECUTADAS

Canalización con tubo de fundición dúctil y la colocación de accesorios, colocados en el fondo de la zanja.
Se han considerado los siguientes tipos de accesorios:
- Elementos para realizar las uniones de tubos y piezas especiales de canalización con los correspondientes accesorios de fundición dúctil
Se han considerado los siguientes tipos de unión:
- Unión de campana con anilla elastomérica
- Unión de campana con anilla elastomérica y contrabrida de estanqueidad
- Unión de campana con anilla elastomérica y contrabrida de tracción
- Unión por testa con bridas locas, anillas elastoméricas y manguito en cada unión
La ejecución de la unidad de obra incluye las siguientes operaciones:
- Comprobación y preparación del plano de soporte (en canalizaciones para enterrar)
- Replanteo de la conducción
- Colocación del elemento en su posición definitiva
- Ejecución de todas las uniones necesarias
- Limpieza de la tubería
- Retirada de la obra de recortes de tubos, materiales para juntas, etc.
CONDICIONES GENERALES:
La posición será la reflejada en la DT o, en su defecto, la indicada por la DF.
Las juntas serán estancas a la presión de prueba, resistirán los esfuerzos mecánicos y no producirán alteraciones apreciables en el régimen hidráulico de la tubería.
El accesorio quedará alineado con la directriz de los tubos a conectar.
La unión entre dos elementos de la canalización estará realizada de forma que el extremo liso de uno de ellos, penetre en el extremo en forma de campana del otro.
La estanqueidad se obtiene por la compresión de la anilla elastomérica situada en el interior del extremo de la campana mediante la introducción del extremo liso o bien, mediante una contrabrida que se apoya en el anillo extremo de la campana y que se sujeta con tornillos de cabeza en aquellos casos en que se indica que la unión tiene contrabrida de estanqueidad.
En las uniones con contrabrida de estanqueidad, ésta tendrá colocados todos los bulones, los cuales estarán apretados con el siguiente par:
- Bulones de 22 mm: 120 Nm
- Bulones de 27 mm: 300 Nm
En las uniones con contrabrida de tracción, ésta tendrá colocados todos los bulones y estará en contacto en todo su perímetro con la boca de la campana.
En las uniones embridadas, la brida tendrá colocados todos sus tornillos y la junta de estanqueidad.
En las uniones por testa, la estanqueidad se obtiene por la compresión de los dos anillos elastoméricos colocados en cada extremo del manguito de reacción, comprimidos por las bridas.
COLOCACION ENTERRADA:
Se situará sobre un lecho de apoyo, cuya composición y espesor cumplirá lo especificado en la DT.
La tubería quedará protegida de los efectos de cargas exteriores, del tráfico (en su caso), inundaciones de la zanja y de las variaciones térmicas.
Para contrarrestar las reacciones axiales que se producen al circular el fluido, los puntos singulares (curvas, reducciones, etc.), estarán ancladas en dados macizos de hormigón.

Codi Validació: 434QLDQKKPDSG34J4N2N5QWZA
Verificació: https://polinya.eadministracio.cat/
Document signat electrònicament des de la plataforma esPublico Gestiona | Pàgina 499 de 570

En caso de coincidencia de tuberías de agua potable y de saneamiento, las de agua potable pasarán por un plano superior a las de saneamiento e irán separadas tangencialmente 100 cm.
Por encima del tubo habrá un relleno de tierras compactadas, que cumplirá las especificaciones de su pliego de condiciones.

2.- CONDICIONES DEL PROCESO DE EJECUCIÓN

CONDICIONES GENERALES:
La descarga y manipulación de los elementos se hará de forma que no reciban golpes.
Para realizar la unión de los tubos no se forzarán ni deformarán los extremos.
La unión entre los tubos y otros elementos de obra se realizará garantizando la no transmisión de cargas, la impermeabilidad y la adherencia con las paredes.
Cada vez que se interrumpa el montaje, se taparán los extremos abiertos.
El lubricante que se utilice para las operaciones de unión de los tubos no será agresivo para el material del tubo ni para el anillo elastomérico, incluso a temperaturas elevadas del efluente.
A todas las superficies que hayan sido mecanizadas se les repondrá el recubrimiento afectado por medio de pintura epoxi de secado rápido.
Los bulones de las bridas y contrabridas se apretarán en diferentes pasadas, siguiendo un orden de diámetros opuestos.
Las hembras de las uniones de los ramales embridados se apretarán con una llave dinamométrica hasta el valor indicado en la DT.
Una vez terminada la instalación se limpiará interiormente haciendo pasar un disolvente de aceites y grasas, y finalmente agua, utilizando los desagües previstos para estas operaciones.
Si la tubería es para abastecimiento de agua, se procederá a un tratamiento de depuración bacteriológica después de limpiarla.
COLOCACION ENTERRADA:
Antes de bajar los elementos a la zanja la DF los examinará, rechazando los que presenten algún defecto.
Antes de la colocación de los elementos se comprobará que la rasante, la anchura, la profundidad y el nivel freático de la zanja corresponden a los especificados en la DT. En caso contrario se avisará a la DF.
El fondo de la zanja estará limpio antes de bajar los elementos.
La anchura de la zanja será más grande que el diámetro del elemento más 60 cm.
Una vez colocados los elementos dentro de la zanja, se comprobará que su interior esté libre de elementos que puedan impedir su asentamiento o funcionamiento correctos (tierras, piedras, herramientas de trabajo, etc.).
Las tuberías y las zanjas se mantendrán libres de agua, achicando con bomba o dejando desagües en la excavación.
Una vez situada la tubería en la zanja, parcialmente rellena excepto en las uniones, se realizarán las pruebas de presión interior y de estanqueidad según la normativa vigente.
No se procederá al relleno de la zanja sin autorización expresa de la DF.
Los dados de anclaje se realizarán una vez lista la instalación. Se colocarán de forma que las juntas de las tuberías y de los accesorios sean accesibles para su reparación.

3.- UNIDAD Y CRITERIO DE MEDICIÓN

ACCESORIOS:
Unidad de cantidad instalada, medida según las especificaciones de la DT.
COLOCACION ENTERRADA:
No se incluyen en este criterio los dados de hormigón para el anclaje de los tubos ni las bridas metálicas para la sujeción de los mismos.

4.- NORMATIVA DE CUMPLIMIENTO OBLIGATORIO

La normativa será la específica al uso al que se destine.

Codi Validació: 434QLDQKKPDSG34J4N2N5QWZA
Verificació: https://polinya.eadministracio.cat/
Document signat electrònicament des de la plataforma esPublico Gestiona | Pàgina 500 de 570

0.- ELEMENTS QUE CONTEMPLA EL PLEC

PF36-DVUM,PF36-DVUJ,PF36-DVUN.

Plec de condicions
1.- DEFINICIÓ I CONDICIONS DE LES PARTIDES D'OBRA EXECUTADES

Canalització amb tub de fosa dúctil i la col·locació d'accessoris, col·locats al fons de la rasa.
S'han considerat els graus de dificultat de muntatge per als tubs, següents:
- Grau mitjà, que correspon a una xarxa equilibrada en trams lineals i amb accessoris (distribucions d'aigua, gas, calefacció, etc.)
- Sense especificació del grau de dificultat que correspon a una xarxa on es poden donar trams lineals, equilibrats i amb predomini d'accessoris indistintament al llarg del seu recorregut (instal·lacions d'obres d'enginyeria civil, etc.)
S'han considerat els tipus d'unió següents:
- Unió de campana amb anella elastomèrica
- Unió de campana amb anella elastomèrica i contrabrida d'estanquitat
- Unió de campana amb anella elastomèrica i contrabrida de tracció
- Unió per testa amb brides exemptes, anelles elastomèriques i maniguet de reacció en cada unió
L'execució de la unitat d'obra inclou les operacions següents:
- Comprovació i preparació del pla de suport (en canalitzacions per soterrar)
- Replanteig de la conducció
- Col·locació de l'element en la seva posició definitiva
- Execució de totes les unions necessàries
- Neteja de la canonada
- Retirada de l'obra de retalls de tubs, materials per a junts, etc.
No s'inclou, en les instal·lacions sense especificació del grau de dificultat, la col·locació d'accessoris. La variació del grau de dificultat en els diferents trams de la xarxa no permet fixar la repercussió d'accessoris; per això, la seva col·locació es considera una unitat d'obra diferent.
CONDICIONS GENERALS:
La posició ha de ser la reflectida a la DT o, en el seu defecte, la indicada per la DF.
Els junts han de ser estancs a la pressió de prova, han de resistir els esforços mecànics i no han de produir alteracions apreciables en el règim hidràulic de la canonada.
La unió entre dos elements de la canalització ha de quedar feta de manera que l'extrem llis d'un d'ells, penetri en l'extrem en forma de campana de l'altre.
L'estanquitat s'obté per la compressió de l'anella elastomèrica situada a l'interior de l'extrem de la campana mitjançant la introducció de l'extrem llis o bé, mitjançant una contrabrida que es recolza a l'anell extrem de la campana i que s'hi subjecta amb cargols de cabota en aquells casos en què s'indica que la unió té contrabrida d'estanquitat.
En les unions amb contrabrida d'estanquitat, aquesta ha de tenir col·locats tots els bulons els quals han d'estar apretats amb el següent parell:
- Bulons de 22 mm: 120 Nm
- Bulons de 27 mm: 300 Nm
En les unions amb contrabrida de tracció, aquesta ha de tenir col·locats tots els bulons i ha d'estar en contacte en tot el seu perímetre amb la boca de la campana.
En les unions embridades, la brida ha de tenir col·locats tots els seus cargols i el junt d'estanquitat.
En les unions per testa, l'estanquitat s'obté per la compressió de les dues anelles elastomèriques col·locades a cada extrem del maniguet de reacció, comprimides per les brides.
COL·LOCACIÓ SOTERRADA:
Ha d'estar situat sobre un llit de recolzament, la composició i el gruix del qual han de complir l'especificat en la DT.
Han de quedar centrats i alineats dins de la rasa.
Si la canonada té un pendent >= 25% ha d'estar fixada mitjançant brides metàl·liques ancorades a daus massissos de formigó.
La canonada ha de quedar protegida dels efectes de les càrregues exteriors, del trànsit (en el seu cas), inundacions de la rasa i de les variacions tèrmiques.
Per tal de contrarestar les reaccions axials que es produeixen en circular el fluid, els punts singulars (corbes, reduccions, etc.), han d'estar ancorades a daus massissos de formigó.
En cas de coincidència de canonades d'aigua potable i de sanejament, les d'aigua potable han de passar per un pla superior a les de sanejament i han d'anar separades tangencialment 100 cm.
Per damunt del tub s'ha de fer un reblert de terres compactades, que han de complir l'especificat en el seu plec de condicions.
Distància de la generatriu superior del tub a la superfície:
- En zones amb trànsit rodat: >= 100 cm
- En zones sense trànsit rodat: >= 60 cm

Codi Validació: 434QLDQKKPDSG34J4N2N5QWZA
Verificació: https://polinya.eadministracio.cat/
Document signat electrònicament des de la plataforma esPublico Gestiona | Pàgina 501 de 570

2.- CONDICIONS DEL PROCÉS D'EXECUCIÓ

CONDICIONS GENERALS:
La descàrrega i manipulació dels elements s'ha de fer de forma que no rebin cops.
Per a fer la unió dels tubs no s'han de forçar ni deformar els extrems.
La unió entre els tubs i altres elements d'obra s'ha de fer garantint la no transmissió de càrregues, la impermeabilitat i l'adherència amb les parets.
Cada cop que s'interromp el muntatge, cal tapar els extrems oberts.
El lubricant que s'utilitzi per a les operacions d'unió dels tubs no ha de ser agressiu per al material del tub ni per a l'anella elastomèrica, fins i tot a temperatures elevades de l'efluent.
Si s'ha de tallar un tub, cal fer-ho perpendicularment a l'eix i eliminar les rebaves.
A totes les superfícies que hagin estat mecanitzades se'ls ha de refer el recobriment afectat per mitjà de pintura epoxi d'assecatge ràpid.
Els bulons de les brides i contrabrides s'han d'apretar en diferents passades, seguint un ordre de diàmetres oposats.
Les femelles de les unions dels ramals embridats s'apretaran amb una clau dinamomètrica fins el valor indicat a la DT.
Un cop acabada la instal·lació s'ha de netejar interiorment i fer-hi passar un dissolvent d'olis i greixos, i finalment aigua, utilitzant els desguassos previstos per a aquestes operacions.
En el cas que la canonada sigui per abastament d'aigua, cal fer un tractament de depuració bacteriològic després de rentar-la.
COL·LOCACIÓ SOTERRADA:
Abans de baixar els elements a la rasa la DF ha d'examinar-los, rebutjant els que presentin algun defecte.
Abans de la col·locació dels elements cal comprovar que la rasant, l'amplària, la fondària i el nivell freàtic de la rasa corresponen als especificats en la DT. En cas contrari cal avisar la DF.
Durant el procés de col·locació no s'han de produir desperfectes en la superfície del tub. Es recomana la suspensió del tub per mitjà de bragues de cinta ampla amb el recobriment adequat.
El fons de la rasa ha d'estar net abans de baixar els elements.
L'amplària de la rasa ha de ser més gran que el diàmetre de l'element més 60 cm.
Si la canonada té un pendent > 10% s'ha de muntar en sentit ascendent. Si no es pot fer d'aquesta manera, cal fixar-la provisionalment per evitar el lliscament dels tubs.
Els tubs s'han de calçar i colzar per a impedir el seu moviment.
Col·locats els elements al fons de la rasa, s'ha de comprovar que el seu interior és lliure d'elements que puguin impedir el seu assentament o funcionament correctes (terres, pedres, eines de treball, etc.).
Les canonades i les rases s'han de mantenir lliures d'aigua, esgotant amb bomba o deixant desguassos a l'excavació.
No s'han de muntar trams de més de 100 m de llarg sense fer un reblert parcial de la rasa deixant el junts descoberts. Aquest reblert ha de complir les especificacions tècniques del reblert de la rasa.
Un cop situada la canonada a la rasa, parcialment reblerta excepte a les unions, s'han de fer les proves de pressió interior i d'estanquitat segons la normativa vigent.
No es pot procedir al reblert de les rases sense l'autorització expressa de la DF.
Els daus d'ancoratge s'han de fer una vegada enllestida la instal·lació. S'han de col·locar de forma que els junts de les canonades i dels accessoris siguin accessibles per a la seva reparació.

3.- UNITAT I CRITERI D'AMIDAMENT

TUBS:
m de llargària instal·lada, amidada segons les especificacions de la DT, entre els eixos dels elements o dels punts per connectar.
Aquest criteri inclou les pèrdues de material per retalls i els empalmaments que s'hagin efectuat.
En les instal·lacions amb grau de dificultat especificat, inclou, a més, la repercussió de les peces especials per col·locar.
COL·LOCACIÓ SOTERRADA:
No s'inclouen en aquest criteri els daus de formigó per a l'ancoratge dels tubs ni les brides metàl·liques per a la subjecció dels mateixos.

4.- NORMATIVA DE COMPLIMENT OBLIGATORI

La normativa ha de ser l'específica a l'ús a què es destini.

Codi Validació: 434QLDQKKPDSG34J4N2N5QWZA
Verificació: https://polinya.eadministracio.cat/
Document signat electrònicament des de la plataforma esPublico Gestiona | Pàgina 502 de 570

5.- CONDICIONS DE CONTROL D'EXECUCIÓ I DE L'OBRA ACABADA

CONTROL D'EXECUCIÓ. OPERACIONS DE CONTROL:
Les tasques de control a realitzar són les següents:
- Inspecció visual de les canonades prèviament a la seva col·locació.
- Comprovació de la correcta implantació de les conduccions a l'obra segons el traçat previst.
- Verificació de la correcta suportació dels tubs amb els accessoris adequats.
- Proves d'estanquitat i pressió del tub col·locat.
- S'han de realitzar les proves d'estanquitat, neteja i resistència mecànica establertes al RITE. Les proves d'estanquitat s'han de realitzar d'acord a la norma UNE 100151 o a UNE-ENV 12108, en funció del tipus de fluid transportat.
- Verificació de l'ús dels elements d'unió adequats, la correcta execució de soldadures si és el cas , i l'ús dels elements d'interconnexió adequats amb els equips de la instal·lació.
- Marcatge CE.
CONTROL DE L'OBRA ACABADA. OPERACIONS DE CONTROL:
Les tasques de control a realitzar són les següents:
- Manteniment de la instal·lació.
- Realització i emissió d'informe amb resultats dels controls i dels assaigs realitzats i de quantificació dels mateixos.
CRITERIS DE PRESA DE MOSTRES:
S'han de seguir els criteris que, en cada cas, determini la DF.
INTERPRETACIÓ DE RESULTATS I ACTUACIONS EN CAS D'INCOMPLIMENT:
En cas de deficiències de material o execució, si es pot esmenar sense canviar materials, s'ha de procedir a fer-ho. En cas contrari, s'ha de procedir a canviar tot el material afectat.
En cas de manca d'elements o discrepàncies amb el projecte, s'ha de procedir a l'adequació, d'acord amb el que determini la DF.

PF TUBS I ACCESSORIS PER A GASOS I FLUIDS

PFB TUBOS Y ACCESORIOS DE POLIETILENO

PFB3- TUBO DE POLIETILENO DE ALTA DENSIDAD, COLOCADO

0.- ELEMENTS QUE CONTEMPLA EL PLEC

PFB3-DVZ9.

Pliego de condiciones
1.- DEFINICIÓN Y CONDICIONES DE LAS PARTIDAS DE OBRA EJECUTADAS

Canalizaciones con tubo de polietileno para transporte y distribución de fluidos a presión y la colocación de accesorios en canalizaciones enterradas con uniones soldadas, colocados superficialmente o en el fondo de la zanja.
Se han considerado los siguientes tipos de material:
- Polietileno extruido de alta densidad para el transporte de agua a presión con una temperatura de servicio hasta 40°C
Se han considerado los siguientes grados de dificultad de montaje para los tubos:
- Grado bajo, que corresponde a una red de tramos largos, con pocos accesorios y situada en lugares fácilmente accesibles (montantes, instalaciones de hidrantes, etc.).
- Grado medio, que corresponde a una red equilibrada en tramos lineales y con accesorios (distribuciones de agua, gas, calefacción, etc.)
- Grado alto, que corresponde a una red con predominio de accesorios (sala de calderas, instalación de bombeo, etc.)
- Sin especificación del grado de dificultad, que corresponde a una red donde pueden darse tramos lineales, equilibrados y con predominio de accesorios indistintamente a lo largo de su recorrido (instalaciones de obras de ingeniería civil, etc.)
Se han considerado los siguientes tipos de unión:
- Soldada (para tubos de polietileno de alta y media densidad)
- Conectada a presión (para tubos de polietileno de alta y baja densidad)
La ejecución de la unidad de obra incluye las siguientes operaciones:
- Comprobación y preparación del plano de soporte (en canalizaciones para enterrar)
- Replanteo de la conducción
- Colocación del elemento en su posición definitiva
- Ejecución de todas las uniones necesarias

Codi Validació: 434QLDQKKPDSG34J4N2N5QWZA
Verificació: https://polinya.eadministracio.cat/
Document signat electrònicament des de la plataforma esPublico Gestiona | Pàgina 503 de 570

- Limpieza de la tubería
- Retirada de la obra de recortes de tubos, materiales para juntas, etc.

No se incluye, en las instalaciones sin especificación del grado de dificultad, la colocación de accesorios. La variación del grado de dificultad en los distintos tramos de la red no permite fijar la repercusión de accesorios; por ello, su colocación se considera una unidad de obra distinta.

CONDICIONES GENERALES:

La posición será la reflejada en la DT o, en su defecto, la indicada por la DF.

Las juntas serán estancas a la presión de prueba, resistirán los esfuerzos mecánicos y no producirán alteraciones apreciables en el régimen hidráulico de la tubería.

Estará hecha la prueba de presión.

Todas las uniones, cambios de dirección y salidas de ramales se harán únicamente mediante accesorios normalizados. Las uniones se harán con accesorios que presionen la cara exterior del tubo o bien soldados por testa, según sea el tipo de unión definido para la canalización.

El paso por elementos estructurales se hará con pasamuros y el espacio que quede se llenará con material elástico. Los pasamuros sobresaldrán >= 3 mm del paramento. Dentro del pasamuros no quedará ningún accesorio.

El tubo de polietileno extruído se puede curvar en frío con los siguientes radios de curvatura:

	Polietileno alta densidad	Polietileno baja y media densidad
A 0°C	<= 50 x Dn	<= 40 x Dn
A 20°C	<= 20 x Dn	<= 15 x Dn

Entre 0°C y 20°C el radio de curvatura puede determinarse por interpolación lineal.

COLOCACION SUPERFICIAL:

Los tubos serán accesibles. Las tuberías se extenderán perpendicular o paralelamente con respecto a la estructura del edificio. Las horizontales pasarán preferentemente cerca del pavimento o del forjado.

Los dispositivos de sujeción estarán situados de tal manera que aseguren la estabilidad y alineación de la tubería.

Sobre tabiques, los soportes se fijarán con tacos y tornillos, y en paredes, se empotrarán. Si la abrazadera del soporte es metálica, entre ella y el tubo se interpondrá un anillo elástico.

Debido al elevado coeficiente de dilatación lineal es necesario que los puntos singulares (soportes, cambios de dirección, ramales, tramos largos, etc.), permitan al tubo efectuar los movimientos axiales de dilatación.

La tubería no atravesará chimeneas ni conductos.

Distancia entre soportes:
- Tubo polietileno alta densidad:
- Tramos verticales: DN x 20 mm
- Tramos horizontales: DN x 15 mm

COLOCACION ENTERRADA:

La profundidad de la zanja permitirá que el tubo descanse sobre un lecho de arena de río. Por encima habrá un relleno de tierra bien apisonada por tongadas de 20 cm. Las primeras capas que envuelven el tubo se compactaran con precaución.

Espesor del lecho de arena:
- Polietileno extruido: >= 5 cm
- Polietileno reticulado: >= 10 cm

Espesor del relleno (sin tráfico rodado):
- Polietileno extruido: >= 60 cm
- Polietileno reticulado: >= 50 cm

Espesor del relleno (sin tráfico rodado): >= 80 cm

El tubo se colocará dentro de la zanja serpenteando ligeramente para permitir las contracciones y dilataciones debidas a cambios de temperatura.

Para contrarrestar las reacciones axiales que se producen al circular el fluido, los puntos singulares (curvas, reducciones, etc.), estarán ancladas en dados macizos de hormigón.

En caso de coincidencia de tuberías de agua potable y de saneamiento, las de agua potable pasarán por un plano superior a las de saneamiento e irán separadas tangencialmente 100 cm.

Por encima del tubo habrá un relleno de tierras compactadas, que cumplirá las especificaciones de su pliego de condiciones.

2.- CONDICIONES DEL PROCESO DE EJECUCIÓN

CONDICIONES GENERALES:

La descarga y manipulación de los elementos se hará de forma que no reciban golpes.

Para realizar la unión de los tubos no se forzarán ni deformarán los extremos.

La unión entre los tubos y otros elementos de obra se realizará garantizando la no transmis de cargas, la impermeabilidad y la adherencia con las paredes.

Cada vez que se interrumpa el montaje, se taparán los extremos abiertos.

El tendido del tubo se hará desenrollándolo tangencialmente y haciéndolo rodar verticalmente

Codi Validació: 434QLDQKKPDSG34J4N2N5QWZA
Verificació: https://polinya.eadministracio.cat/
Document signat electrònicament des de la plataforma esPublico Gestiona | Pàgina 504 de 570

sobre el terreno.
En las uniones elásticas el extremo liso del tubo se limpiará y lubrificará con un lubrificante autorizado por el fabricante del tubo, antes de hacer la conexión.
El extremo del tubo se achaflanará.
Si se cortase algún tubo, se hará perpendicularmente al eje y se eliminarán las rebabas.
En caso de aplicarse un accesorio de compresión hay que achaflanar la arista exterior.
El tubo se encajará sin movimientos de torsión.
Se utilizará un equipo de soldadura que garantice la alineación de los tubos y la aplicación de la presión adecuada para hacer la unión.
Una vez terminada la instalación se limpiará interiormente haciendo pasar agua para arrastrar residuos.
Si la tubería es para abastecimiento de agua, se procederá a un tratamiento de depuración bacteriológica después de limpiarla.
COLOCACION ENTERRADA:
Antes de bajar los elementos a la zanja la DF los examinará, rechazando los que presenten algún defecto.
Antes de la colocación de los elementos se comprobará que la rasante, la anchura, la profundidad y el nivel freático de la zanja corresponden a los especificados en la DT. En caso contrario se avisará a la DF.
El fondo de la zanja estará limpio antes de bajar los elementos.
Si la tubería tiene una pendiente > 10%, la colocación de los tubos se realizará en sentido ascendente. De no ser posible, habrá que fijarla provisionalmente para evitar el deslizamiento de los tubos.
Los tubos se calzarán y acodarán para impedir su movimiento.
Una vez colocados los elementos dentro de la zanja, se comprobará que su interior esté libre de elementos que puedan impedir su asentamiento o funcionamiento correctos (tierras, piedras, herramientas de trabajo, etc.).
Las tuberías y las zanjas se mantendrán libres de agua, achicando con bomba o dejando desagües en la excavación.
No se montarán tramos de más de 100 m de largo sin hacer un relleno parcial de la zanja dejando las juntas descubiertas. Este relleno cumplirá las especificaciones técnicas del relleno de la zanja.
Una vez situada la tubería en la zanja, parcialmente rellena excepto en las uniones, se realizarán las pruebas de presión interior y de estanqueidad según la normativa vigente.
No se procederá al relleno de la zanja sin autorización expresa de la DF.
Los dados de anclaje se realizarán una vez lista la instalación. Se colocarán de forma que las juntas de las tuberías y de los accesorios sean accesibles para su reparación.

3.- UNIDAD Y CRITERIO DE MEDICIÓN

TUBOS:
m de longitud instalada, medida según las especificaciones de la DT, entre los ejes de los elementos o de los puntos a conectar.
Este criterio incluye las pérdidas de material por recortes y los empalmes que se hayan efectuado.
En las instalaciones con grado de dificultad especificado, se incluye, además, la repercusión de las piezas especiales a colocar.
COLOCACION ENTERRADA:
No se incluyen en este criterio los dados de hormigón para el anclaje de los tubos ni las bridas metálicas para la sujeción de los mismos.

4.- NORMATIVA DE CUMPLIMIENTO OBLIGATORIO

La normativa será la específica al uso al que se destine.

5.- CONDICIONES DE CONTROL DE EJECUCIÓN Y DE LA OBRA ACABADA

CONTROL DE EJECUCIÓN. OPERACIONES DE CONTROL:
Las tareas de control a realizar son las siguientes:
- Comprobación de la correcta implantación de las conducciones en la obra según el trazado previsto.
- Control visual de la ejecución de la instalación, comprobando: - Suportación - Verticalidad y pendientes en tramos horizontales según destino de la instalación - Utilización de los accesorios adecuados en empalmes y entroncamientos - Distancia a otros elementos y conducciones.
- Realización de pruebas de estanqueidad y resistencia mecánica
- Realización de pruebas de estanqueidad y evacuación a instalaciones de saneamiento.
CONTROL DE LA OBRA ACABADA. OPERACIONES DE CONTROL:
Las tareas de control a realizar son las siguientes:
- Mantenimiento de la instalación.

Codi Validació: 434QLDQKKPDSG34J4N2N5QWZA
Verificació: https://polinya.eadministracio.cat/
Document signat electrònicament des de la plataforma esPublico Gestiona | Pàgina 505 de 570

- Realización y emisión de informe con resultados de los controles y de los ensayos realizados y de cuantificación de los mismos.
CRITERIOS DE TOMA DE MUESTRAS:
Se comprobará la totalidad de la instalación.
INTERPRETACIÓN DE RESULTADOS Y ACTUACIONES EN CASO DE INCUMPLIMIENTO:
En caso de deficiencias de material o ejecución, si se puede enmendar sin cambiar materiales, se procederá a hacerlo. De lo contrario, se procederá a cambiar todo el material afectado.
En caso de falta de elementos o discrepancias con el proyecte, se procederá a la adecuación, de acuerdo con lo que determine la DF.

PF TUBS I ACCESSORIS PER A GASOS I FLUIDS

PFZ ELEMENTS ESPECIALS PER A TUBS

PFZ0- MASSISSOS D'ANCORATGE (CE, EHE)

0.- ELEMENTS QUE CONTEMPLA EL PLEC

PFZ0-6QLB,PFZ0-6QJX,PFZ0-6QM2,PFZ0-PYSE,PFZ0-M8X2.

Plec de condicions
1.- DEFINICIÓ I CONDICIONS DE LES PARTIDES D'OBRA EXECUTADES

Aquest plec de condicions tècniques és vàlid per als daus d'ancoratge de formigó destinats a la fixació de canonades de qualsevol diàmetre amb pendents superiors al 20% i per als daus de formigó destinats a la subjecció dels accessoris de que consti la instal·lació (colzes, reduccions, vàlvules, etc.)
L'execució de la partida d'obra inclou les operacions següents:
- Replanteig
- Excavació del pou de fonament del dau
- Encofrat de les parets
- Preparació de les fixacions de la canonada o accessori
- Subministre del formigó
- Comprovació de la plasticitat del formigó
- Abocament del formigó
- Curat del formigó
- Col·locació de les fixacions de les canonades
- Transport a un abocador autoritzat dels materials sobrants
CONDICIONS GENERALS:
L'ancoratge tindrà la forma i dimensions indicats a la DT.
La seva posició, el pla de recolzament i l'alineació d'aquest amb el traçat de la canonada seran els indicats a la DT amb les correccions expressament acceptades per la DF durant el replanteig.
Els perfils de les fixacions de la canonada estaran confeccionats al taller i galvanitzats posteriorment. En cap cas es treballarà el perfil en obra un cop galvanitzat aquest.
Les unions dels diferents elements que constitueixen la instal·lació quedaran situades fora de l'ancoratge.
El formigó col·locat no ha de tenir disgregacions o buits a la massa.
Després del formigonament les armadures han de mantenir la posició prevista a la DT.
La secció de l'element no ha de quedar disminuïda en cap punt per la introducció d'elements de l'encofrat ni d'altres.
Els defectes que s'hagin produït en formigonar s'han de reparar de seguida, prèvia aprovació de la DF.
L'element acabat ha de tenir una superfície uniforme, sense irregularitats.
Si la superfície ha de quedar vista ha de tenir, a més, una coloració uniforme sense regalims, taques, o elements adherits.
La resistència característica del formigó es comprovarà d'acord amb l'article 86 de l'EHE-08 o l'article 57 del capítol 13 del CODI ESTRUCTURAL (RD 470/2021) segons normativa aplicable.
Toleràncies d'execució:
- Rectitud dels paraments vistos: ± 6 mm/2 m
- Rectitud dels paraments ocults: ± 25 mm/2 m
Les toleràncies en el recobriment i la posició de les armadures han de complir l'especifica l'UNE 36831.

Codi Validació: 434QLDQKKPDSG34J4N2N5QWZA
Verificació: https://polinya.eadministracio.cat/
Document signat electrònicament des de la plataforma esPublico Gestiona | Pàgina 506 de 570

2.- CONDICIONS DEL PROCÉS D'EXECUCIÓ

Si la superfície sobre la que s'ha de formigonar ha sofert gelada, s'ha d'eliminar prèviament la part afectada.
La temperatura dels elements on s'aboca el formigó ha de ser superior als 0°C.
No es formigonarà sense la conformitat i consentiment de la DF, una vegada revisada la posició de les armadures i d'altres elements ja col·locats, l'encofrat, la neteja del fons i laterals, i s'hagi aprovat la dosificació, mètode de transport i posada en obra del formigó.
El contratista presentarà al començar les feines un pla de formigonat per a cada element de l'obra, el qual serà aprovat per la DF
Aquest pla consisteix en l'explicitació de la forma, mitjans i procés que el contratista seguirà per a la col·locació del formigó.
En el pla hi constarà:
- Descomposició de l'obra en planes de formigonat, indicant el volum de formigó a utilitzar en cada unitat.
- Forma de tractament de les juntes de formigonat.
Para cada unitat hi constarà:
- Sistema de formigonat (mitjançant bomba, amb grua i cubilot, canaleta, abocament directe, etc.)
- Característica dels mitjans mecànics.
- Personal.
- Vibradors (característiques i nom d'aquests, indicant els de recanvi per possible avaria).
- Seqüència de reblert dels moles.
- Mitjans per a evitar defectes de formigonat pel pas de persones (passarel·les, bastides, taulons o d'altres.
- Mesures que garanteixin la seguretat dels operaris i personal de control.
- Sistema de curat del formigó.
La temperatura per a formigonar ha d'estar entre 5°C i 40°C. El formigonament s'ha de suspendre quan es prevegi que durant les 48 h següents la temperatura pot ser inferior a 0°C.
Fora d'aquests límits, el formigonament requereix precaucions explícites i l'autorització de la DF En aquest cas, s'han de fer provetes amb les mateixes condicions de l'obra, per a poder verificar la resistència realment assolida.
El formigonament s'ha de suspendre en cas de pluja o de vent fort. Eventualment, la continuació dels treballs, en la forma que es proposi, ha de ser aprovada per la DF.
En cap cas s'ha d'aturar el formigonament si no s'ha arribat a un junt adequat.
Els junts de formigonament han de ser aprovats per la DF abans del formigonat del junt.
En tornar a iniciar el formigonament del junt s'ha de retirar la capa superficial de morter, deixant els granulats al descobert i el junt net. Per a fer-ho no s'han d'utilitzar productes corrosius.
Abans de formigonar el junt s'ha d'humitejar, evitant que es facin tolls d'aigua en el junt.
Es poden utilitzar productes específics (com les resines epoxi) per a l'execució de junts sempre que es justifiqui i es supervisi per la DF.
La compactació es farà per vibratge.
El vibratge serà més intens en zones d'alta intensitat d'armadures, a les cantonades i en els paraments.
Si s'espatllen la totalitat dels vibradors es continuarà la compactació per piconatge fins a arribar a una junta adequada.
Un cop abocat el formigó a l'encofrat no es podran corregir ni l'aplomat ni l'anivellament.
No es poden corregir els defectes al formigó sense les instruccions de la DF.
El sistema de curat serà amb aigua sempre que sigui possible.
El curat amb aigua no s'executarà amb recs esporàdics del formigó, sinó que s'ha de garantir la constant humitat de l'element, amb recintes que mantinguin una làmina d'aigua, materials tipus xarpellera o geotèxtil permanent humitejats, sistemes de rec continus o cobriment complert mitjançant plàstics.
Quan no sigui possible el curat amb aigua s'utilitzaran productes filmògens que compliran les especificacions pròpies dels seu plec de condicions.
Durant l'adormiment i primer període d'enduriment del formigó cal assegurar el manteniment de la humitat de l'element de formigó mitjançant el curat adequat.
Durant l'adormiment s'han d'evitar sobrecàrregues i vibracions que puguin provocar la fissuració de l'element.
Si sobre de l'element es recolzen altres estructures, s'ha d'esperar al menys dues hores abans d'executar-los per tal que el formigó de l'element hagi assentat.
ABOCAMENT DESDE CAMIÓ O AMB CUBILOT:
La compactació del formigó es realitzarà mitjançant processos adequats a la consistència de la mescla i de manera que s'eliminin forats i s'eviti la segregació.
La velocitat de formigonat serà suficient per a assegurar que l'aire no quedi retingut al formigó. Al mateix temps es vibrarà enèrgicament.
El gruix de la tongada el fixarà la DF amb l'objectiu d'assegurar l'efecte de vibratge en t la massa,
El gruix de la tongada no serà superior a:
- 15 cm per a formigons de consistència seca
- 25 cm per a formigons de consistència plàstica

Codi Validació: 434QLDQKKPDSG34J4N2N5QWZA
Verificació: https://polinya.eadministracio.cat/
Document signat electrònicament des de la plataforma esPublico Gestiona | Pàgina 507 de 570

- 30 cm per a formigons de consistència tova

3.- UNITAT I CRITERI D'AMIDAMENT

Unitat d'ancoratge executat segons la geometria de cada element definida segons les especificacions de la DT i amb les modificacions i singularitats acceptades prèvia i expressament per la DF.

4.- NORMATIVA DE COMPLIMENT OBLIGATORI

Real Decreto 1247/2008, de 18 de julio, por el que se aprueba la Instrucción de Hormigón Estructural (EHE-08).
Real Decreto 470/2021, de 29 de junio, por el que se aprueba el Código Estructural.
* Orden de 6 de febrero de 1976 por la que se aprueba el Pliego de Prescripciones Técnicas Generales para Obras de Carreteras y Puentes (PG-3).

PJ INSTAL·LACIONS DE LAMPISTERIA, REG, PISCINES, APARELLS SANITARIS I AIGUA CALENTA SANITÀRIA

PJM ELEMENTS DE MESURA, CONTROL I REGULACIÓ

PJM9- VENTOSA, COL·LOCADA

0.- ELEMENTS QUE CONTEMPLA EL PLEC

PJM9-E9KB.

Plec de condicions
1.- DEFINICIÓ I CONDICIONS DE LES PARTIDES D'OBRA EXECUTADES

Ventoses de fosa muntades en un pericó de canalització soterrada.
S'han considerat els tipus de col·locació següents:
- Roscades
- Embridades
Es consideren incloses dins d'aquesta unitat d'obra les operacions següents:
Ventoses roscades:
- Neteja de l'interior dels tubs i rosques
- Preparació de les unions amb cintes d'estanquitat
- Connexió a la xarxa
- Prova d'estanquitat
Ventoses embridades:
- Neteja de l'interior dels tubs
- Connexió a la xarxa
- Prova d'estanquitat
CONDICIONS GENERALS:
Ha d'anar col·locada en els punts més alts de la xarxa al costat d'una clau de pas en derivació, dins d'un pericó, el qual ha de complir les condicions exigides a la seva partida d'obra.
L'eix de l'aparell ha de quedar vertical i ha de coincidir amb el centre del pericó.
Els eixos de la ventosa i de la clau de pas han de quedar alineats i han de ser perpendiculars a l'eix de la canonada principal.
La separació entre la ventosa i les parets del pericó ha de ser suficient per a permetre la seva manipulació.
No ha d'haver fuites entre la ventosa i la clau de pas.
S'ha de deixar connectada a la xarxa corresponent, en condicions de funcionament.
La posició ha de ser la reflectida a la DT o, en el seu defecte, la indicada per la DF.
Tolerències d'instal·lació:
- Posició: ± 30 mm

2.- CONDICIONS DEL PROCÉS D'EXECUCIÓ

VENTOSES ROSCADES:

Codi Validació: 434QLDQKKPDSG34J4N2N5QWZA
Verificació: https://polinya.eadministracio.cat/
Document signat electrònicament des de la plataforma esPublico Gestiona | Pàgina 508 de 570

Les unions amb la canonada han de quedar segellades mitjançant cintes d'estanquitat adequades.
L'enroscada, en el seu cas, s'ha de fer sense forçar ni malmetre la rosca.
Abans de la instal·lació s'ha de netejar l'interior del tub i les rosques d'unió.
Els protectors de les rosques amb que va proveïda la ventosa, s'han de treure en el moment d'executar les unions.
VENTOSES EMBRIDADES:
L'estanquitat de les unions s'ha de realitzar mitjançant els junts adequats.

3.- UNITAT I CRITERI D'AMIDAMENT

Unitat de quantitat instal·lada, mesurada segons les especificacions de la DT.

4.- NORMATIVA DE COMPLIMENT OBLIGATORI

* Orden de 23 de diciembre de 1975, por la que se aprueba la Norma Tecnológica de la Edificación. NTE-IFA/1975: Instalaciones de fontanería. Abastecimiento.

PM INSTAL·LACIONS CONTRA INCENDIS, DESCÀRREGUES ATMOSFÈRIQUES I DE SEGURETAT

PM2 INSTAL·LACIONS D'EXTINCIÓ D'INCENDIS AMB AIGUA

PM23- HIDRANT

0.- ELEMENTS QUE CONTEMPLA EL PLEC

PM23-4BCW.

Plec de condicions
1.- DEFINICIÓ I CONDICIONS DE LES PARTIDES D'OBRA EXECUTADES

Hidrant.
S'han considerat els tipus següents:
- De columna seca
- De columna humida
- Soterrat en pericó
L'execució de la unitat d'obra inclou les operacions següents:
Hidrants de columna seca:
- Fixació de la columna a la base
- Connexió a la xarxa d'alimentació
- Recobriment de protecció de la part soterrada
Hidrants de columna humida:
- Fixació de la columna a la base.
- Connexió a la xarxa d'alimentació.
Hidrants soterrats en pericó:
- Fixació del conjunt al fons del pericó.
- Connexió a la xarxa d'alimentació.
CONDICIONS GENERALS:
La posició ha de ser la reflectida a la DT o, en el seu defecte, la indicada per la DF.
Toleràncies d'instal·lació:
- Posició: ± 30 mm
- Aplomat: <= 5 mm
HIDRANTS DE COLUMNA:
La columna ha de quedar vertical i fixada sòlidament a la base.
Només ha de sobresortir del paviment el cos superior.
La part soterrada ha de quedar protegida de la corrosió amb pintures, cintes asfàltiques, etc., que han de complir les condicions fixades en el plec de condicions de la seva partida d'obra.
El maniguet de ruptura de l'eix d'accionament de la vàlvula de tancament, ha de quedar dins l'element intermedi.
El reblert immediat a la boca de buidatge cal que sigui porós, per a permetre l'absorció de l'aigua evacuada.
HIDRANTS DE COLUMNA HUMIDA:

Codi Validació: 434QLDQKKPDSG34J4N2N5QWZA
Verificació: https://polinya.eadministracio.cat/
Document signat electrònicament des de la plataforma esPublico Gestiona | Pàgina 509 de 570

La columna ha de quedar vertical i fixada sòlidament a la base.
HIDRANTS SOTERRATS EN PERICÓ:
L'eix d'enllaç ràpid ha de quedar vertical i encarat cap amunt. Tot el conjunt ha de quedar fixat sòlidament al fons del pericó, que ha de complir les condicions fixades en el plec de condicions de la seva partida d'obra.
La vàlvula de tancament i les unions han de ser estanques a la pressió de treball.
Ha d'anar connectat a la xarxa d'alimentació.
Les boques han de quedar tapades amb les tapes corresponents.

2.- CONDICIONS DEL PROCÉS D'EXECUCIÓ

No hi han condicions específiques del procés d'instal·lació.

3.- UNITAT I CRITERI D'AMIDAMENT

Unitat de quantitat instal·lada, mesurada segons les especificacions de la DT.

4.- NORMATIVA DE COMPLIMENT OBLIGATORI

Real Decreto 513/2017, de 22 de mayo, por el que se aprueba el Reglamento de instalaciones de protección contra incendios.
Corrección de errores del Real Decreto 513/2017, de 22 de mayo, por el que se aprueba el Reglamento de instalaciones de protección contra incendios.
Resolució de 22 de març de 1995, de designació del laboratori general d'assaigs i investigacions com a organisme de control per la certificació de productes, d'acord amb el Reial Decret 1942/1993, que aprova el reglament CPI.

PM INSTAL·LACIONS CONTRA INCENDIS, DESCÀRREGUES ATMOSFÈRIQUES I DE SEGURETAT

PMS SENYALITZACIÓ D'INSTAL·LACIONS CONTRA INCENDIS I DE SEGURETAT

PMS0- RÈTOLS PER A SENYALITZACIÓ, COL·LOCATS

0.- ELEMENTS QUE CONTEMPLA EL PLEC

PMS0-6Z3W.

Plec de condicions
1.- DEFINICIÓ I CONDICIONS DE LES PARTIDES D'OBRA EXECUTADES

Plaques de senyalització de vies d'evacuació d'interior d'edificis, col·locades en la seva posició definitiva amb fixacions mecàniques o adherides al parament vertical.
L'execució de la unitat d'obra inclou les operacions següents:
- Replanteig
- Neteja superficial del parament
- Fixació de l'element
- Neteja

CONDICIONS GENERALS:
L'element de senyalització ha d'estar fixat al suport a la posició indicada a la DT, amb les modificacions introduïdes al replanteig previ, aprovades per la DF.
Quan es col·loqui amb fixacions mecàniques, ha de tenir col·locats i cargolats tots els visos previstos per la seva fixació.
La cara exterior de la placa ha d'estar en un pla vertical, amb l'aresta superior horitzontal.
El caràcter numèric ha d'estar en un pla vertical i correctament orientat.
Tolerències d'execució:
- Nivell: ± 5 mm
- Aplomat: ± 1 mm/15 cm

2.- CONDICIONS DEL PROCÉS D'EXECUCIÓ

Codi Validació: 434QLDQKKPDSG34J4N2N5QWZA
Verificació: https://polinya.eadministracio.cat/
Document signat electrònicament des de la plataforma esPublico Gestiona | Pàgina 510 de 570

CONDICIONS GENERALS:
El parament on s'ha de col·locar ha d'estar totalment acabat.
No s'han de produir danys a la pintura ni bonys a la planxa durant la col·locació.
En el cas de plaques de senyalització metàl·liques,no s'ha de foradar la placa per fixar-la.
S'han d'utilitzar els forats existents.

3.- UNITAT I CRITERI D'AMIDAMENT

Unitat de quantitat col·locada, mesurada segons les especificacions de la DT.

4.- NORMATIVA DE COMPLIMENT OBLIGATORI

UNE 23033-1:1981 Seguridad contra incendios. Señalización.
UNE 23034:1988 Seguridad contra incendios. Señalización de seguridad. Vías de evacuación.

PN VÁLVULAS, FILTROS, BOMBAS Y GRUPOS DE PRESIÓN

PN1 VÁLVULAS DE COMPUERTA

PN12- VÁLVULA DE COMPUERTA MANUAL CON BRIDAS, MONTADA

0.- ELEMENTS QUE CONTEMPLA EL PLEC

PN12-DPP4,PN12-DPO3,PN12-DPMK,PN12-DPRM,PN12-DPP8,PN12-DPO7.

Pliego de condiciones
1.- DEFINICIÓN Y CONDICIONES DE LAS PARTIDAS DE OBRA EJECUTADAS

Válvulas de compuerta motorizadas o manuales, roscadas, embridadas o de extremos ranurados, montadas.
Se han considerado los siguientes tipos de colocación:
- Montadas superficialmente
- Montadas en arqueta de canalización enterrada
La ejecución de la unidad de obra incluye las siguientes operaciones:
- Limpieza del interior de tubos y uniones
- Preparación de las uniones con los elementos de estanquidad
- Conexión de la válvula a los tubos
- Prueba de servicio
CONDICIONES GENERALES:
Los ejes de la válvula y de la tubería quedarán alineados.
La maneta o volante de la válvula debe ser accesible.
Las válvulas deben instalarse situadas de manera que se puedan realizar trabajos de mantenimiento de las diferentes partes.
Tanto el prensaestopas de la válvula como las conexiones con la tubería serán estancas a la presión de trabajo.
Se dejará conectada a la red correspondiente, en condiciones de funcionamiento.
La presión ejercida por el prensaestopas sobre el eje de accionamiento no impedirá la maniobra del volante con la mano.
La posición será la reflejada en la DT o, en su defecto, la indicada por la DF.
Tolerancias de instalación:
- Posición: ± 30 mm
MONTADAS SUPERFICIALMENTE:
El eje de accionamiento quedará horizontal, o en cualquier posición radial por encima del plano horizontal.
La distancia entre la válvula y la pared será la necesaria para que pueda girar el cuerpo, una vez desmontado el eje de accionamiento del sistema de cierre.
MONTADAS EN ARQUETA:
El eje de accionamiento quedará vertical, con el volante hacia arriba, y coincidirá con el centro de la arqueta.
La distancia entre la válvula y el fondo de la arqueta será la necesaria para que pueda gir el cuerpo, una vez desmontado el eje de accionamiento del sistema de cierre.
La distancia entre la válvula y el fondo de la arqueta será la necesaria para que se puedan

Codi Validació: 434QLDQKKPDSG34J4N2N5QWZA
Verificació: https://polinya.eadministracio.cat/
Document signat electrònicament des de la plataforma esPublico Gestiona | Pàgina 511 de 570

colocar y sacar todos los tornillos de las bridas.

2.- CONDICIONES DEL PROCESO DE EJECUCIÓN

Antes de la instalación de la válvula se limpiará el interior de los tubos.
Antes de realizar la unión entre los tubos y las válvulas es necesario comprobar que los extremos están bien acabados, limpios, sin rebabas y en las condiciones correctas para realizar la unión.
La descarga y manipulación de las válvulas se hará de forma que no reciban golpes.
Las conexiones de los diferentes elementos se deben realizar siguiendo las indicaciones del fabricante y con las herramientas adecuadas con el fin de no estropear las diferentes piezas.
La estanqueidad de las uniones se conseguirá mediante las juntas adecuadas.
La unión entre los tubos y válvulas se hará garantizando la no transmisión de cargas, la impermeabilidad y la adherencia con las paredes.
Una vez acabada la instalación, se limpiará interiormente haciendo pasar agua para que arrastre la suciedad y los gases destilados producidos por el lubricante o por el adhesivo y el limpiador. No se utilizará en esta operación ningún tipo de disolvente.
Si la tubería es para abastecimiento de agua, se procederá a un tratamiento de depuración bacteriológica después de limpiarla.

3.- UNIDAD Y CRITERIO DE MEDICIÓN

Unidad de cantidad instalada, medida según las especificaciones de la DT.

4.- NORMATIVA DE CUMPLIMIENTO OBLIGATORIO

La normativa será la específica al uso al que se destine.

PN VÁLVULAS, FILTROS, BOMBAS Y GRUPOS DE PRESIÓN

PNE FILTRES

PNE1- FILTRE COLADOR PER A MUNTAR EMBRIDAT, COL·LOCAT

0.- ELEMENTS QUE CONTEMPLA EL PLEC

PNE1-7638.

Plec de condicions
1.- DEFINICIÓ I CONDICIONS DE LES PARTIDES D'OBRA EXECUTADES

Filtres coladors roscats, embridats o d'extrems ranurats muntats entre tubs.
L'execució de la unitat d'obra inclou les operacions següents:
- Col·locació i fixació de la peça a la canonada
- Prova de servei
CONDICIONS GENERALS:
La posició ha de ser la reflectida a la DT o, en el seu defecte, la indicada per la DF.
Ha de portar una placa metàl·lica d'identificació per a localització en l'esquema de la instal·lació.
Les parts del filtre que s'hagin de manipular, han de ser accessibles.
La distància entre el filtre i els elements que l'envolten ha de ser suficient per permetre'n el desmuntatge i manteniment.
Els eixos del filtre i de la canonada han de quedar alineats.
S'ha de deixar connectada a la xarxa corresponent, en condicions de funcionament.
El pes de la canonada no ha de descansar sobre el filtre.
Les unions han de ser estanques.
El sentit de circulació del fluid a dintre del filtre ha de coincidir amb la marca gravada cos.
Tots els materials que intervenen en la instal·lació han de ser compatibles entre si. Per aquest motiu, el muntatge i les connexions dels equips han d'estar fets amb els materials i accessoris subministrats pel fabricant, o expressament aprovats per aquest.

Codi Validació: 434QLDQKKPDSG34J4N2N5QWZA
Verificació: https://polinya.eadministracio.cat/
Document signat electrònicament des de la plataforma esPublico Gestiona | Pàgina 512 de 570

Ha de quedar feta la prova de la instal·lació.
Toleràncies d'execució:
- Posició: ± 10 mm

2.- CONDICIONS DEL PROCÉS D'EXECUCIÓ

Abans de començar els treballs de muntatge, s'ha de fer un replanteig que ha de ser aprovat per la DF.
El muntatge s'ha de fer seguint les instruccions de la documentació tècnica del fabricant.
S'ha de seguir la seqüència de muntatge proposada pel fabricant.
L'estanquitat de les unions embridades o les de tuberies d'extrems ranurats s'ha d'aconseguir amb els junts subministrats pel fabricant, o bé, amb junts expressament aprovats per aquest.
El tub de connexió ha d'estar lliure d'obstruccions.
Tots els elements s'han d'inspeccionar abans de la seva col·locació.
S'ha de comprovar que les característiques tècniques del producte corresponen a les especificades al projecte.
La seva instal·lació no ha d'alterar les característiques dels elements.
Les connexions a la xarxa de servei s'han de fer un cop tallat el subministrament.
Un cop instal·lat es procedirà a la retirada de l'obra de tots els materials sobrants com ara embalatges, retalls de carrils, tubs, cables, etc.

3.- UNITAT I CRITERI D'AMIDAMENT

Unitat de quantitat instal·lada, mesurada segons les especificacions de la DT.

4.- NORMATIVA DE COMPLIMENT OBLIGATORI

La normativa ha de ser l'específica a l'ús a què es destini.

PN VÁLVULAS, FILTROS, BOMBAS Y GRUPOS DE PRESIÓN

PNZ ELEMENTS AUXILIARS PER A VÀLVULES, FILTRES, BOMBES I GRUPS DE PRESSIÓ

PNZ0- CARRET EXTENSIBLE DE DESMUNTATGE, COL·LOCAT

0.- ELEMENTS QUE CONTEMPLA EL PLEC

PNZ0-36HE,PNZ0-36HH.

Plec de condicions
1.- DEFINICIÓ I CONDICIONS DE LES PARTIDES D'OBRA EXECUTADES

Carrets extensibles d'acer per a muntatge de vàlvules, amb diàmetres nominals de 500 o 1000 mm muntats en pericó de canalització soterrada.
L'execució de la unitat d'obra inclou les operacions següents:
- Neteja de l'interior dels tubs
- Connexió dels dos cossos del carret als extrems de la xarxa a completar
- Embridat dels cossos
- Prova d'estanquitat
CONDICIONS GENERALS:
La distància entre l'accessori i el fons del pericó ha de ser la necessària perquè es puguin col·locar i treure tots els cargols de les brides.
La posició ha de ser la reflectida a la DT o, en el seu defecte, la indicada per la DF.
Els junts han de ser estancs a la pressió de prova, han de resistir els esforços mecànics i no han de produir alteracions apreciables en el règim hidràulic de la canonada.
Ha de ser concèntric amb els tubs.
En unions embridades, la brida ha de tenir col·locats tots els seus cargols i el junt d'estanquitat.

2.- CONDICIONS DEL PROCÉS D'EXECUCIÓ

Codi Validació: 434QLDQKKPDSG34J4N2N5QWZA
Verificació: https://polinya.eadministracio.cat/
Document signat electrònicament des de la plataforma esPublico Gestiona | Pàgina 513 de 570

Durant el procés de col·locació no s'han de produir desperfectes en la superfície del tub.
Cada cop que s'interromp el muntatge, cal tapar els extrems oberts.
S'ha de netejar l'interior dels tubs abans de la instal·lació de l'accessori.

3.- UNITAT I CRITERI D'AMIDAMENT

Unitat de quantitat instal·lada, mesurada segons les especificacions de la DT.

4.- NORMATIVA DE COMPLIMENT OBLIGATORI

La normativa ha de ser l'específica a l'ús a què es destini.

Codi Validació: 434QLDQKKPDSG34J4N2N5QWZA
Verificació: https://polinya.eadministracio.cat/
Document signat electrònicament des de la plataforma esPublico Gestiona | Pàgina 514 de 570

Z TIPOLOGIA Z

ZC TUBS I ACCESSORIS PER A GASOS I FLUIDS

ZCO TUBS I ACCESSORIS DE FOSA

0.- ELEMENTS QUE CONTEMPLA EL PLEC

ZCONQ0001,ZCONQ0002.

1.- DEFINICIÓ I CONDICIONS DE LES PARTIDES D'OBRA EXECUTADES

Canalització amb tub de fosa dúctil i la col·locació d'accessoris, col·locats al fons de la rasa.
S'han considerat els tipus d'accessoris següents:
- Peces en forma de T per a derivacions
- Peces en forma de colze per a canvis de direcció
- Reduccions de diàmetre amb cons i plaques de reducció
- Elements per a realitzar les unions de tubs i peces especials de canalització amb els corresponents accessoris de fosa dúctil

S'han considerat els graus de dificultat de muntatge per als tubs, següents:
- Grau mitjà, que correspon a una xarxa equilibrada en trams lineals i amb accessoris (distribucions d'aigua, gas, calefacció, etc.)
- Sense especificació del grau de dificultat que correspon a una xarxa on es poden donar trams lineals, equilibrats i amb predomini d'accessoris indistintament al llarg del seu recorregut (instal·lacions d'obres d'enginyeria civil, etc.)

S'han considerat els tipus d'unió següents:
- Unió de campana amb anella elastomèrica
- Unió de campana amb anella elastomèrica i contrabrida d'estanquitat
- Unió de campana amb anella elastomèrica i contrabrida de tracció
- Unió per testa amb brides exemptes, anelles elastomèriques i maniguet de reacció en cada unió

L'execució de la unitat d'obra inclou les operacions següents:
- Comprovació i preparació del pla de suport (en canalitzacions per soterrar)
- Replanteig de la conducció
- Col·locació de l'element en la seva posició definitiva
- Execució de totes les unions necessàries
- Neteja de la canonada
- Retirada de l'obra de retalls de tubs, materials per a junts, etc.

No s'inclou, en les instal·lacions sense especificació del grau de dificultat, la col·locació d'accessoris. La variació del grau de dificultat en els diferents trams de la xarxa no permet fixar la repercussió d'accessoris; per això, la seva col·locació es considera una unitat d'obra diferent.
CONDICIONS GENERALS:
La posició ha de ser la reflectida a la DT o, en el seu defecte, la indicada per la DF.
Els junts han de ser estancs a la pressió de prova, han de resistir els esforços mecànics i no han de produir alteracions apreciables en el règim hidràulic de la canonada.
L'accessori ha de quedar alineat amb la directriu dels tubs a connectar.
La unió entre dos elements de la canalització ha de quedar feta de manera que l'extrem llis d'un d'ells, penetri en l'extrem en forma de campana de l'altre.
L'estanquitat s'obté per la compressió de l'anella elastomèrica situada a l'interior de l'extrem de la campana mitjançant la introducció de l'extrem llis o bé, mitjançant una contrabrida que es recolza a l'anell extrem de la campana i que s'hi subjecta amb cargols de cabota en aquells casos en què s'indica que la unió té contrabrida d'estanquitat.
En les unions amb contrabrida d'estanquitat, aquesta ha de tenir col·locats tots els bulons els quals han d'estar apretats amb el següent parell:
- Bulons de 22 mm: 120 Nm
- Bulons de 27 mm: 300 Nm

En les unions amb contrabrida de tracció, aquesta ha de tenir col·locats tots els bulons i ha d'estar en contacte en tot el seu perímetre amb la boca de la campana.
En les unions embridades, la brida ha de tenir col·locats tots els seus cargols i el junt d'estanquitat.
En les unions per testa, l'estanquitat s'obté per la compressió de les dues anelles elastomèriques col·locades a cada extrem del maniguet de reacció, comprimides per les brides.
COL·LOCACIÓ SOTERRADA:
Ha d'estar situat sobre un llit de recolzament, la composició i el gruix del qual han de complir l'especificat en la DT.
Han de quedar centrats i alineats dins de la rasa.

Codi Validació: 434QLDQKKPDSG34J4N2N5QWZA
Verificació: https://polinya.eadministracio.cat/
Document signat electrònicament des de la plataforma esPublico Gestiona | Pàgina 515 de 570

Si la canonada té un pendent >= 25% ha d'estar fixada mitjançant brides metàl·liques ancorades a daus massissos de formigó.
La canonada ha de quedar protegida dels efectes de les càrregues exteriors, del trànsit (en el seu cas), inundacions de la rasa i de les variacions tèrmiques.
Per tal de contrarestar les reaccions axials que es produeixen en circular el fluid, els punts singulars (corbes, reduccions, etc.), han d'estar ancorades a daus massissos de formigó.
En cas de coincidència de canonades d'aigua potable i de sanejament, les d'aigua potable han de passar per un pla superior a les de sanejament i han d'anar separades tangencialment 100 cm.
Per damunt del tub s'ha de fer un reblert de terres compactades, que han de complir l'especificat en el seu plec de condicions.
Distància de la generatriu superior del tub a la superfície:
- En zones amb trànsit rodat: >= 100 cm
- En zones sense trànsit rodat: >= 60 cm

2.- CONDICIONS DEL PROCÉS D'EXECUCIÓ

CONDICIONS GENERALS:
La descàrrega i manipulació dels elements s'ha de fer de forma que no rebin cops.
Per a fer la unió dels tubs no s'han de forçar ni deformar els extrems.
La unió entre els tubs i altres elements d'obra s'ha de fer garantint la no transmissió de càrregues, la impermeabilitat i l'adherència amb les parets.
Cada cop que s'interromp el muntatge, cal tapar els extrems oberts.
El lubricant que s'utilitzi per a les operacions d'unió dels tubs no ha de ser agressiu per al material del tub ni per a l'anella elastomèrica, fins i tot a temperatures elevades de l'efluent.
Si s'ha de tallar un tub, cal fer-ho perpendicularment a l'eix i eliminar les rebaves.
A totes les superfícies que hagin estat mecanitzades se'ls ha de refer el recobriment afectat per mitjà de pintura epoxi d'assecatge ràpid.
Els bulons de les brides i contrabrides s'han d'apretar en diferents passades, seguint un ordre de diàmetres oposats.
Les femelles de les unions dels ramals embridats s'apretaran amb una clau dinamomètrica fins el valor indicat a la DT.
Un cop acabada la instal·lació s'ha de netejar interiorment i fer-hi passar un dissolvent d'olis i greixos, i finalment aigua, utilitzant els desguassos previstos per a aquestes operacions.
En el cas que la canonada sigui per abastament d'aigua, cal fer un tractament de depuració bacteriològic després de rentar-la.
COL·LOCACIÓ SOTERRADA:
Abans de baixar els elements a la rasa la DF ha d'examinar-los, rebutjant els que presentin algun defecte.
Abans de la col·locació dels elements cal comprovar que la rasant, l'amplària, la fondària i el nivell freàtic de la rasa corresponen als especificats en la DT. En cas contrari cal avisar la DF.
Durant el procés de col·locació no s'han de produir desperfectes en la superfície del tub. Es recomana la suspensió del tub per mitjà de bragues de cinta ampla amb el recobriment adequat.
El fons de la rasa ha d'estar net abans de baixar els elements.
L'amplària de la rasa ha de ser més gran que el diàmetre de l'element més 60 cm.
Si la canonada té un pendent > 10% s'ha de muntar en sentit ascendent. Si no es pot fer d'aquesta manera, cal fixar-la provisionalment per evitar el lliscament dels tubs.
Els tubs s'han de calçar i colzar per a impedir el seu moviment.
Col·locats els elements al fons de la rasa, s'ha de comprovar que el seu interior és lliure d'elements que puguin impedir el seu assentament o funcionament correctes (terres, pedres, eines de treball, etc.).
Les canonades i les rases s'han de mantenir lliures d'aigua, esgotant amb bomba o deixant desguassos a l'excavació.
No s'han de muntar trams de més de 100 m de llarg sense fer un reblert parcial de la rasa deixant el junts descoberts. Aquest reblert ha de complir les especificacions tècniques del reblert de la rasa.
Un cop situada la canonada a la rasa, parcialment reblerta excepte a les unions, s'han de fer les proves de pressió interior i d'estanquitat segons la normativa vigent.
No es pot procedir al reblert de les rases sense l'autorització expressa de la DF.
Els daus d'ancoratge s'han de fer una vegada enllestida la instal·lació. S'han de col·locar de forma que els junts de les canonades i dels accessoris siguin accessibles per a la seva reparació.

3.- UNITAT I CRITERIS D'AMIDAMENT

TUBS:
m de llargària instal·lada, amidada segons les especificacions de la DT, entre els eixos d elements o dels punts per connectar.
Aquest criteri inclou les pèrdues de material per retalls i els empalmaments que s'hagin efectuat.

Codi Validació: 434QLDQKKPDSG34J4N2N5QWZA
Verificació: https://polinya.eadministracio.cat/
Document signat electrònicament des de la plataforma esPublico Gestiona | Pàgina 516 de 570

En les instal·lacions amb grau de dificultat especificat, inclou, a més, la repercussió de les peces especials per col·locar.
ACCESSORIS:
Unitat de quantitat instal·lada, mesurada segons les especificacions de la DT.
COL·LOCACIÓ SOTERRADA:
No s'inclouen en aquest criteri els daus de formigó per a l'ancoratge dels tubs ni les brides metàl·liques per a la subjecció dels mateixos.

4.- NORMATIVA DE COMPLIMENT OBLIGATORI

La normativa ha de ser l'específica a l'ús a què es destini.

5.- CONDICIONS DE CONTROL D'EXECUCIÓ I DE L'OBRA ACABADA

CONTROL D'EXECUCIÓ. OPERACIONS DE CONTROL:
Les tasques de control a realitzar són les següents:
- Inspecció visual de les canonades prèviament a la seva col·locació.
- Comprovació de la correcta implantació de les conduccions a l'obra segons el traçat previst.
- Verificació de la correcta suportació dels tubs amb els accessoris adequats.
- Proves d'estanquitat i pressió del tub col·locat.
- S'han de realitzar les proves d'estanquitat, neteja i resistència mecànica establertes al RITE. Les proves d'estanquitat s'han de realitzar d'acord a la norma UNE 100151 o a UNE-ENV 12108, en funció del tipus de fluid transportat.
- Verificació de l'ús dels elements d'unió adequats, la correcta execució de soldadures si és el cas , i l'ús dels elements d'interconnexió adequats amb els equips de la instal·lació.
- Marcatge CE.

CONTROL DE L'OBRA ACABADA. OPERACIONS DE CONTROL:
Les tasques de control a realitzar són les següents:
- Manteniment de la instal·lació.
- Realització i emissió d'informe amb resultats dels controls i dels assaigs realitzats i de quantificació dels mateixos.

CRITERIS DE PRESA DE MOSTRES:
S'han de seguir els criteris que, en cada cas, determini la DF.
INTERPRETACIÓ DE RESULTATS I ACTUACIONS EN CAS D'INCOMPLIMENT:
En cas de deficiències de material o execució, si es pot esmenar sense canviar materials, s'ha de procedir a fer-ho. En cas contrari, s'ha de procedir a canviar tot el material afectat.
En cas de manca d'elements o discrepàncies amb el projecte, s'ha de procedir a l'adequació, d'acord amb el que determini la DF.

Codi Validació: 434QLDQKKPDSG34J4N2N5QWZA
Verificació: https://polinya.eadministracio.cat/
Document signat electrònicament des de la plataforma esPublico Gestiona | Pàgina 517 de 570

PRESSUPOST

1. **Amidaments**
2. **Quadre de preus**
3. **Resum del pressupost**

Codi Validació: 434QLDQKKPDSG34J4N2N5QWZA
Verificació: https://polinya.eadministracio.cat/
Document signat electrònicament des de la plataforma esPublico Gestiona | Pàgina 518 de 570

AMIDAMENTS

Data: 21/01/25 Pàg.: 1

Obra	01	PRESSUPOST 01
Capítol	01	RENOVACIÓ XARXA
Capítol (1)	01	OBRA CIVIL
Titol 3	01	DEMOLICIONS

NUM.	CODI	UA	DESCRIPCIÓ
1	P191-H8DD	u	Cala de fins a 2,00 m2 de superfície, per a localitzar fuita d'aigua o instal·lació avariada, en paviment de qualsevol gruix i material i càrrega manual de runa sobre contenidor

AMIDAMENT DIRECTE **6,000**

2 P214W-FEMF m

Tall en paviment de mescla bituminosa de 10 cm de fondària com a mínim amb màquina tallajunts amb disc de diamant per a paviment, per a delimitar la zona a demolir

Num.	Text	Tipus	[C]	[D]	[E]	[F]	TOTAL	Fórmula
1		C	Unitats	Longitud	Ample	Alçada		
2	Creuament Pintor Sert		2,000	19,000			38,000	C#*D#*E#*F#
3	Creuament Pintor Velázquez		2,000	14,000			28,000	C#*D#*E#*F#
4	FUD 80		2,000	343,000			686,000	C#*D#*E#*F#

TOTAL AMIDAMENT **752,000**

3 P214W-FEMB m

Tall en paviment de formigó de 15 cm de fondària com a mínim amb màquina tallajunts amb disc de diamant per a paviment, per a delimitar la zona a demolir

Num.	Text	Tipus	[C]	[D]	[E]	[F]	TOTAL	Fórmula
1		C	Unitats	Longitud	Ample	Alçada		
2	Talls formigó vorera FUD150		2,000	332,000			664,000	C#*D#*E#*F#

TOTAL AMIDAMENT **664,000**

4 P2146-DJ2T m2

Demolició de paviment de mescla bituminosa de fins a 20 cm de gruix, d'amplària fins a 0,6 m amb retroexcavadora amb martell trencador i càrrega sobre camió amb mitjans mecànics

Num.	Text	Tipus	[C]	[D]	[E]	[F]	TOTAL	Fórmula
1		C	Unitats	Longitud	Ample	Alçada		
2	Creuament Pintor Sert			19,000	0,500		9,500	C#*D#*E#*F#
3	Creuament Pintor Velázquez			14,000	0,500		7,000	C#*D#*E#*F#
4	FUD 80			343,000	0,400		137,200	C#*D#*E#*F#

TOTAL AMIDAMENT **153,700**

5 P2146-DJ29 m2

Demolició de paviment de panots col·locats sobre base de formigó de fins a 20 cm de gruix, inclòs la demolició de la base, d'amplària fins a 0,6 m amb retroexcavadora amb martell trencador i càrrega sobre camió amb mitjans mecànics

Num.	Text	Tipus	[C]	[D]	[E]	[F]	TOTAL	Fórmula
1		C	Unitats	Longitud	Ample	Alçada		
2	vorera FUD150			332,000	0,500		166,000	C#*D#*E#*F#

TOTAL AMIDAMENT **166,000**

6 P2147-DJ5X m

Demolició de rigola de formigó, inclòs la base, amb retroexcavadora amb martell trencador i càrrega mecànica sobre camió

Codi Validació: 434QLDQKKPDSG34J4N2N5QWZA
Verificació: https://polinya.eadministracio.cat/
Document signat electrònicament des de la plataforma esPublico Gestiona | Pàgina 519 de 570

AMIDAMENTS

Num.	Text	Tipus	[C]	[D]	[E]	[F]	TOTAL	Fórmula
1		C	Unitats	Longitud	Ample	Alçada		
2	Demolició Rigola		4,000	1,000			4,000	C#*D#*E#*F#

TOTAL AMIDAMENT **4,000**

7 P2148-49L5 m Demolició de vorada, inclòs la base, col·locada sobre formigó, amb compressor i càrrega manual i mecànica de runa sobre camió o contenidor

Num.	Text	Tipus	[C]	[D]	[E]	[F]	TOTAL	Fórmula
1		C	Unitats	Longitud	Ample	Alçada		
2	Demolició Rigola		4,000	1,000			4,000	C#*D#*E#*F#

TOTAL AMIDAMENT **4,000**

Obra	01	PRESSUPOST 01
Capítol	01	RENOVACIÓ XARXA
Capítol (1)	01	OBRA CIVIL
Titol 3	02	MOVIMENTS DE TERRES

NUM.	CODI	UA	DESCRIPCIÓ
1	P221E-AWDV	m3	Excavació de rasa en presència de serveis fins a 2 m de fondària, en terreny compacte (SPT 20-50), realitzada amb retroexcavadora i amb les terres deixades a la vora

Num.	Text	Tipus	[C]	[D]	[E]	[F]	TOTAL	Fórmula
1		C	Unitats	Longitud	Ample	Alçada		
2	Rasa Vorera FUD DN 150			332,000	0,500	0,940	156,040	C#*D#*E#*F#
3	Creuament Pintor Sert			19,000	0,500	0,940	8,930	C#*D#*E#*F#
4	Creuament Pintor Velázquez			14,000	0,500	0,940	6,580	C#*D#*E#*F#
5	Rasa Asfalt FUD DN 80			343,000	0,400	0,770	105,644	C#*D#*E#*F#

TOTAL AMIDAMENT **277,194**

2 P2241-52SS m2 Repàs i piconatge de sòl de rasa d'amplària màxima 0,6 m, amb compactació del 95% PM

Num.	Text	Tipus	[C]	[D]	[E]	[F]	TOTAL	Fórmula
1		C	Unitats	Longitud	Ample	Alçada		
2	Rasa Vorera FUD DN 150			332,000	0,500		166,000	C#*D#*E#*F#
3	Creuament Pintor Sert			19,000	0,500		9,500	C#*D#*E#*F#
4	Creuament Pintor Velázquez			14,000	0,500		7,000	C#*D#*E#*F#
5	Rasa Asfalt FUD DN 80			343,000	0,400		137,200	C#*D#*E#*F#

TOTAL AMIDAMENT **319,700**

3 F2422020 m3 Càrrega amb mitjans mecànics i transport de terres per a reutilitzar en obra, amb dúmper

Num.	Text	Tipus	[C]	[D]	[E]	[F]	TOTAL	Fórmula
1		C	Unitats	Longitud	Ample	Alçada		
2	TERRES	T						
3	Rasa Vorera FUD DN 150			332,000	0,500	0,940	156,040	C#*D#*E#*F#
4	Creuament Pintor Sert			19,000	0,500	0,940	8,930	C#*D#*E#*F#

Codi Validació: 434QLDQKKPDSG34J4N2N5QWZA
Verificació: https://polinya.eadministracio.cat/
Document signat electrònicament des de la plataforma esPublico Gestiona | Pàgina 520 de 570

AMIDAMENTS

5	Creuament Pintor Velázquez			14,000	0,500	0,940	6,580	C#*D#*E#*F#
6	Rasa Asfalt FUD DN 80			343,000	0,400	0,770	105,644	C#*D#*E#*F#
8	Percentatge esponjament terreny compacte	%	20,000				55,439	PERPARCIAL(G1:G7,C8)
10	INERTS	T						
11	Rasa Vorera FUD DN 150			332,000	0,500	0,200	33,200	C#*D#*E#*F#
12	Creuament Pintor Sert			19,000	0,500	0,200	1,900	C#*D#*E#*F#
13	Creuament Pintor Velázquez			14,000	0,500	0,200	1,400	C#*D#*E#*F#
14	Rasa Asfalt FUD DN 80			343,000	0,400	0,200	27,440	C#*D#*E#*F#
16	Percentatge esponjament	%	35,000				22,379	
17								C#*D#*E#*F#

TOTAL AMIDAMENT **418,952**

4 P936-E3FT m3 Base de sauló, amb estesa i piconatge del material al 98 % del PM

Num.	Text	Tipus	[C]	[D]	[E]	[F]	TOTAL	Fórmula
1		C	Unitats	Longitud	Ample	Alçada		
2	Rasa Vorera FUD DN 150			332,000	0,500	0,370	61,420	C#*D#*E#*F#
3	Creuament Pintor Sert			19,000	0,500	0,370	3,515	C#*D#*E#*F#
4	Creuament Pintor Velázquez			14,000	0,500	0,370	2,590	C#*D#*E#*F#
5	Rasa Asfalt FUD DN 80			343,000	0,400	0,300	41,160	C#*D#*E#*F#

TOTAL AMIDAMENT **108,685**

5 P2255-DPGZ m3 Rebliment i piconatge de rasa d'amplària fins a 0,6 m, amb material tolerable de la pròpia excavació, en tongades de gruix de més de 25 i fins a 50 cm, utilitzant picó vibrant, amb compactació del 95% PM

Num.	Text	Tipus	[C]	[D]	[E]	[F]	TOTAL	Fórmula
1		C	Unitats	Longitud	Ample	Alçada		
2	Rasa Vorera FUD DN 150			332,000	0,500	0,570	94,620	C#*D#*E#*F#
3	Creuament Pintor Sert			19,000	0,500	0,570	5,415	C#*D#*E#*F#
4	Creuament Pintor Velázquez			14,000	0,500	0,570	3,990	C#*D#*E#*F#
5	Rasa Asfalt FUD DN 80			343,000	0,400	0,440	60,368	C#*D#*E#*F#

TOTAL AMIDAMENT **164,393**

Obra	01	PRESSUPOST 01
Capítol	01	RENOVACIÓ XARXA
Capítol (1)	01	OBRA CIVIL
Titol 3	03	PAVIMENTS

NUM.	CODI	UA	DESCRIPCIÓ
1	P931-3G6L	m3	Base de formigó (CE, EHE) formigó HM-20/P / 20 / I de consistència plàstica, grandària màxima del granulat 20 mm, amb >= 200 kg/m3 de ciment, apte per a classe d'exposició I, abocat des de camió amb estesa i vibratge manual, amb acabat reglejat

Num.	Text	Tipus	[C]	[D]	[E]	[F]	TOTAL	Fórmula
1		C	Unitats	Longitud	Ample	Alçada		
2	Rasa Vorera FUD DN 150			332,000	0,500	0,100	16,600	C#*D#*E#*F#
3	Creuament Pintor Sert			19,000	0,500	0,100	0,950	C#*D#*E#*F#
4	Creuament Pintor Velázquez			14,000	0,500	0,100	0,700	C#*D#*E#*F#

Codi Validació: 434QLDQKKPDSG34J4N2N5QWZA
Verificació: https://polinya.eadministracio.cat/
Document signat electrònicament des de la plataforma esPublico Gestiona | Pàgina 521 de 570

5	Rasa Asfalt FUD DN 80	343,000	0,400	0,100	13,720	C#*D#*E#*F#

TOTAL AMIDAMENT **31,970**

2 P9L1-E97Z m2 Reg d'imprimació amb emulsió bituminosa catiònica tipus C50BF4 IMP, amb dotació 1 kg/m2

Num.	Text	Tipus	[C]	[D]	[E]	[F]	TOTAL	Fórmula
1		C	Unitats	Longitud	Ample	Alçada		
2	Rasa Vorera FUD DN 150			332,000	0,500		166,000	C#*D#*E#*F#
3	Creuament Pintor Sert			19,000	0,500		9,500	C#*D#*E#*F#
4	Creuament Pintor Velázquez			14,000	0,500		7,000	C#*D#*E#*F#
5	Rasa Asfalt FUD DN 80			343,000	0,400		137,200	C#*D#*E#*F#

TOTAL AMIDAMENT **319,700**

3 P9HA-6083 m2 Reposició de paviment de mescla bituminosa contínua en calent tipus AC 22 surf B 50/70 D, amb betum asfàltic de penetració, de granulometria densa per a capa de trànsit i granulat granític, de 10 cm de gruix, estesa i compactada manualment

Num.	Text	Tipus	[C]	[D]	[E]	[F]	TOTAL	Fórmula
1		C	Unitats	Longitud	Ample	Alçada		
2	Creuament Pintor Sert			19,000	0,500		9,500	C#*D#*E#*F#
3	Creuament Pintor Velázquez			14,000	0,500		7,000	C#*D#*E#*F#
4	Rasa Asfalt FUD DN 80			343,000	0,400		137,200	C#*D#*E#*F#

TOTAL AMIDAMENT **153,700**

4 P9E1-DMTF m2 Paviment de panot per a vorera gris de 20x20x4 cm, classe 1a, preu superior, col·locat a l'estesa amb sorra-ciment de 250 kg/m3 de ciment pòrtland i beurada de ciment pòrtland

Num.	Text	Tipus	[C]	[D]	[E]	[F]	TOTAL	Fórmula
1		C	Unitats	Longitud	Ample	Alçada		
2	Rasa Vorera FUD DN 150			332,000	0,500		166,000	C#*D#*E#*F#

TOTAL AMIDAMENT **166,000**

5 F97422EA m Rigola de 20 cm d'amplària amb peces de morter de ciment de color blanc, de 20x20x8 cm, col·locades amb morter i rejuntades amb beurada de ciment blanc

Num.	Text	Tipus	[C]	[D]	[E]	[F]	TOTAL	Fórmula
1		C	Unitats	Longitud	Ample	Alçada		
2	Demolició Rigola		4,000	1,000			4,000	C#*D#*E#*F#

TOTAL AMIDAMENT **4,000**

6 P967-E9VO m Vorada de formigó recta, doble capa, amb secció normalitzada de calçada C3 28x17 cm, segons UNE 127340, de classe climàtica B, classe resistent a l'abrasió H i classe resistent a flexió T (R-5 MPa) segons UNE-EN 1340, col·locada sobre base de formigó no estructural de 15 N/mm2 de resistència mínima a compressió i de 10 a 20 cm d'alçària, i rejuntada amb morter

Num.	Text	Tipus	[C]	[D]	[E]	[F]	TOTAL	Fórmula
1		C	Unitats	Longitud	Ample	Alçada		
2	Demolició Rigola		4,000	1,000			4,000	C#*D#*E#*F#

Codi Validació: 434QLDQKKPDSG34J4N2N5QWZA
Verificació: https://polinya.eadministracio.cat/
Document signat electrònicament des de la plataforma esPublico Gestiona | Pàgina 522 de 570

AMIDAMENTS

TOTAL AMIDAMENT **4,000**

Obra	01	PRESSUPOST 01
Capítol	01	RENOVACIÓ XARXA
Capítol (1)	01	OBRA CIVIL
Titol 3	04	ARQUETES

NUM.	CODI	UA	DESCRIPCIÓ
1	PDK1-DXA5	u	Bastiment i tapa quadrada de fosa dúctil, per a pericó de serveis, recolzada, pas lliure de 400x400 mm i classe C250 segons norma UNE-EN 124, col·locat amb morter

Num.	Text	Tipus	[C]	[D]	[E]	[F]	TOTAL	Fórmula
1		C	Unitats	Longitud	Ample	Alçada		
2	Vàlvules		6,000				6,000	C#*D#*E#*F#
3	Descàrrega		1,000				1,000	C#*D#*E#*F#

TOTAL AMIDAMENT **7,000**

2	PDK2-AJYY	u	Pericó de registre de fàbrica de maó de 45x45x50 cm, per a instal·lacions de serveis, amb parets de 15 cm de gruix de maó calat de 290x140x100 mm, arrebossada i lliscada interiorment amb morter mixt amb una proporció en volum 1:2:10, sobre solera de maó calat de 10 cm de gruix i reblert lateral amb terra de la mateixa excavació

Num.	Text	Tipus	[C]	[D]	[E]	[F]	TOTAL	Fórmula
1		C	Unitats	Longitud	Ample	Alçada		
2	Vàlvules		6,000				6,000	C#*D#*E#*F#
3	Descàrrega		1,000				1,000	C#*D#*E#*F#

TOTAL AMIDAMENT **7,000**

3	PDBF-DFW5	u	Bastiment circular de fosa dúctil per a pou de registre i tapa recolzada, pas lliure de 600 mm de diàmetre i classe D400 segons norma UNE-EN 124, col·locat amb morter

Num.	Text	Tipus	[C]	[D]	[E]	[F]	TOTAL	Fórmula
1		C	Unitats	Longitud	Ample	Alçada		
2	Ventosa		1,000				1,000	C#*D#*E#*F#
3	Hidrant		1,000				1,000	C#*D#*E#*F#

TOTAL AMIDAMENT **2,000**

4	PDK2-V04T	u	Pericó de registre de fàbrica de maó de 60x60x60 cm, per a instal·lacions de serveis, amb parets de 15 cm de gruix de maó calat de 290x140x100 mm, arrebossada i lliscada interiorment amb morter mixt amb una proporció en volum 1:2:10, sobre solera de maó calat de 10 cm de gruix i reblert lateral amb terra de la mateixa excavació

Num.	Text	Tipus	[C]	[D]	[E]	[F]	TOTAL	Fórmula
1		C	Unitats	Longitud	Ample	Alçada		
2	Ventosa		1,000				1,000	C#*D#*E#*F#
3	Hidrant		1,000				1,000	C#*D#*E#*F#

TOTAL AMIDAMENT **2,000**

Codi Validació: 434QLDQKKPDSG34J4N2N5QWZA
Verificació: https://polinya.eadministracio.cat/
Document signat electrònicament des de la plataforma esPublico Gestiona | Pàgina 523 de 570

AMIDAMENTS

Data: 21/01/25 Pàg.: 6

Obra	01	PRESSUPOST 01
Capítol	01	RENOVACIÓ XARXA
Capítol (1)	01	OBRA CIVIL
Titol 3	05	DAUS DE FORMIGÓ

NUM.	CODI	UA	DESCRIPCIÓ
1	PFZ0-6QJX	u	Dau d'ancoratge de formigó formigó HA-25/P / 20 / I de consistència plàstica, grandària màxima del granulat 20 mm, amb >= 250 kg/m3 de ciment, apte per a classe d'exposició I, per a peces en T en conduccions de diàmetre entre 100 i 110 mm, inclosa la col·locació d'armadures i el vibratge del formigó
			AMIDAMENT DIRECTE **3,000**
2	PFZ0-6QM2	u	Dau d'ancoratge de formigó formigó HA-25/P / 20 / I de consistència plàstica, grandària màxima del granulat 20 mm, amb >= 250 kg/m3 de ciment, apte per a classe d'exposició I, per a colzes de 45 o 90º en conduccions de diàmetre entre 60 i 225 mm, inclosa la col·locació d'armadures i el vibratge del formigó
			AMIDAMENT DIRECTE **4,000**

Obra	01	PRESSUPOST 01
Capítol	01	RENOVACIÓ XARXA
Capítol (1)	01	OBRA CIVIL
Titol 3	06	GESTIÓ DE RESIDUS

NUM.	CODI	UA	DESCRIPCIÓ
1	F2R35037	m3	Transport de terres a instal·lació autoritzada de gestió de residus, amb camió de 7 t i temps d'espera per a la càrrega amb mitjans mecànics, amb un recorregut de més de 5 i fins a 10 km

Num.	Text	Tipus	[C]	[D]	[E]	[F]	TOTAL	Fórmula
1		C	Unitats	Longitud	Ample	Alçada		
2	TERRES	T						
3	Rasa Vorera FUD DN 150			332,000	0,500	0,940	156,040	C#*D#*E#*F#
4	Creuament Pintor Sert			19,000	0,500	0,940	8,930	C#*D#*E#*F#
5	Creuament Pintor Velázquez			14,000	0,500	0,940	6,580	C#*D#*E#*F#
6	Rasa Asfalt FUD DN 80			343,000	0,400	0,770	105,644	C#*D#*E#*F#
7								C#*D#*E#*F#
8	Percentatge esponjament terreny compacte	%	20,000				55,439	

TOTAL AMIDAMENT **332,633**

NUM.	CODI	UA	DESCRIPCIÓ
2	F2R540E0	m3	Transport de residus inerts o no especials a instal·lació autoritzada de gestió de residus, amb contenidor de 5 m3 de capacitat

Num.	Text	Tipus	[C]	[D]	[E]	[F]	TOTAL	Fórmula
1	INERTS	T						
2	Rasa Vorera FUD DN 150			332,000	0,500	0,200	33,200	C#*D#*E#*F#
3	Creuament Pintor Sert			19,000	0,500	0,200	1,900	C#*D#*E#*F#
4	Creuament Pintor Velázquez			14,000	0,500	0,200	1,400	C#*D#*E#*F#
5	Rasa Asfalt FUD DN 80			343,000	0,400	0,200	27,440	C#*D#*E#*F#
6								C#*D#*E#*F#
7	Percentatge esponjament	%	35,000				22,379	
8								C#*D#*E#*F#

Codi Validació: 434QLDQKKPDSG34J4N2N5QWZA
Verificació: https://polinya.eadministracio.cat/
Document signat electrònicament des de la plataforma esPublico Gestiona | Pàgina 524 de 570

TOTAL AMIDAMENT **86,319**

3 P2RA-EU7E m3 Disposició controlada en centre de reciclatge de residus barrejats inerts amb una densitat 1 t/m3, procedents de construcció o demolició, amb codi 17 01 07 segons la Llista Europea de Residus

Num.	Text	Tipus	[C]	[D]	[E]	[F]	TOTAL	Fórmula
1		C	Unitats	Longitud	Ample	Alçada		
2	TERRES	T						
3	Rasa Vorera FUD DN 150			332,000	0,500	0,940	156,040	C#*D#*E#*F#
4	Creuament Pintor Sert			19,000	0,500	0,940	8,930	C#*D#*E#*F#
5	Creuament Pintor Velázquez			14,000	0,500	0,940	6,580	C#*D#*E#*F#
6	Rasa Asfalt FUD DN 80			343,000	0,400	0,770	105,644	C#*D#*E#*F#
7								C#*D#*E#*F#
8	Percentatge esponjament terreny compacte	%	20,000				55,439	
10	INERTS	T						
11	Rasa Vorera FUD DN 150			332,000	0,500	0,200	33,200	C#*D#*E#*F#
12	Creuament Pintor Sert			19,000	0,500	0,200	1,900	C#*D#*E#*F#
13	Creuament Pintor Velázquez			14,000	0,500	0,200	1,400	C#*D#*E#*F#
14	Rasa Asfalt FUD DN 80			343,000	0,400	0,200	27,440	C#*D#*E#*F#
15								C#*D#*E#*F#
16	Percentatge esponjament	%	35,000				22,379	
17								C#*D#*E#*F#

TOTAL AMIDAMENT **418,952**

Obra 01 PRESSUPOST 01
Capítol 01 RENOVACIÓ XARXA
Capítol (1) 02 INSTAL·LACIÓ HIDRÀULICA
Titol 3 01 XARXA I ACCESSORIS

NUM.	CODI	UA	DESCRIPCIÓ
1	PDG5-HA2I	m	Banda contínua de plàstic de color de 30 cm d'amplària, col·locada al llarg de la rasa a 20 cm per sobre de la canalització

AMIDAMENT DIRECTE **708,000**

2 PF36-DVUM m Tub de fosa dúctil de 150 mm de diàmetre nominal, segons la norma ISO 2531, amb unió de campana amb anella elastomèrica d'estanquitat per a aigua i col·locat al fons de la rasa

AMIDAMENT DIRECTE **365,000**

3 PF36-DVUJ m Tub de fosa dúctil de 80 mm de diàmetre nominal, segons la norma ISO 2531, amb unió de campana amb anella elastomèrica d'estanquitat per a aigua i col·locat al fons de la rasa

AMIDAMENT DIRECTE **343,000**

4 PF31-KYDK u Colze de fosa de 90°, amb dues unions de campana amb anella elastomèrica per a aigua i contrabrida d'estanquitat, de 150 mm de diàmetre nominal i col·locat al fons de la rasa

AMIDAMENT DIRECTE **1,000**

Codi Validació: 434QLDQKKPDSG34J4N2N5QWZA
Verificació: https://polinya.eadministracio.cat/
Document signat electrònicament des de la plataforma esPublico Gestiona | Pàgina 525 de 570

AMIDAMENTS

5	PF31-KYBH	u	Colze de fosa de 22°30', amb dues unions de campana amb anella elastomèrica per a aigua i contrabrida d'estanquitat, de 150 mm de diàmetre nominal i col·locat al fons de la rasa
			AMIDAMENT DIRECTE **2,000**
6	PF31-I712	u	Colze de fosa de 90°, amb dues unions de campana amb anella elastomèrica per a aigua i contrabrida d'estanquitat, de 80 mm de diàmetre nominal i col·locat al fons de la rasa
			AMIDAMENT DIRECTE **3,000**
7	PF31-KYC7	u	Colze de fosa de 22°30', amb dues unions de campana amb anella elastomèrica per a aigua i contrabrida d'estanquitat, de 80 mm de diàmetre nominal i col·locat al fons de la rasa
			AMIDAMENT DIRECTE **1,000**
8	PF33-IFUL	u	Derivació de fosa de 150 mm de diàmetre nominal, amb dues unions de campana amb anella elastomèrica d'estanquitat per a aigua i contrabrida d'estanquitat, ramal a 90°, embridat de 80 mm de diàmetre nominal i col·locada al fons de la rasa
			AMIDAMENT DIRECTE **2,000**
9	PF33-INR6	u	Derivació de fosa de 80 mm de diàmetre nominal, amb dues unions de campana amb anella elastomèrica d'estanquitat per a aigua i contrabrida d'estanquitat, ramal a 90°, embridat de 80 mm de diàmetre nominal i col·locada al fons de la rasa
			AMIDAMENT DIRECTE **1,000**
10	PN12-DPO3	u	Vàlvula de comporta manual amb brides, de cos curt, de 150 mm de diàmetre nominal, de 16 bar de PN, cos de fosa nodular EN-GJS-500-7 (GGG50) i tapa de fosa nodular EN-GJS-500-7 (GGG50), amb revestiment de resina epoxi (250 micres), comporta de fosa+EPDM i tancament de seient elàstic, eix d'acer inoxidable 1.4021 (AISI 420), amb accionament per volant de fosa, muntada en pericó de canalització soterrada
			AMIDAMENT DIRECTE **4,000**
11	PN12-DPMK	u	Vàlvula de comporta manual amb brides, de cos curt, de 80 mm de diàmetre nominal, de 16 bar de PN, cos de fosa nodular EN-GJS-500-7 (GGG50) i tapa de fosa nodular EN-GJS-500-7 (GGG50), amb revestiment de resina epoxi (250 micres), comporta de fosa+EPDM i tancament de seient elàstic, eix d'acer inoxidable 1.4021 (AISI 420), amb accionament per volant de fosa, muntada superficialment
			AMIDAMENT DIRECTE **2,000**
12	PF32-IPM1	u	Con de reducció de fosa per a passar de 150 a 100 mm de diàmetre nominal, amb dues unions de campana amb anella elastomèrica per a aigua i contrabrida d'estanquitat i col·locat al fons de la rasa
			AMIDAMENT DIRECTE **3,000**
13	R0000001	P.A.	Partida alçada a justificar de petit material hidràulic per a la instal·lació de la nova canonada.
			AMIDAMENT DIRECTE **21,000**

Codi Validació: 434QLDQKKPDSG34J4N2N5QWZA
Verificació: https://polinya.eadministracio.cat/
Document signat electrònicament des de la plataforma esPublico Gestiona | Pàgina 526 de 570

AMIDAMENTS

NUM.	CODI	UA	DESCRIPCIÓ
1	PF34-3TH6	u	Maniguet de connexió de fosa de 100 mm de diàmetre nominal, amb una unió embridada i l'altra de campana amb anella elastomèrica per a aigua i contrabrida d'estanquitat i col·locat al fons de la rasa

Num.	Text	Tipus	[C]	[D]	[E]	[F]	TOTAL	Fórmula
1		C	Hidrants	Unitats	Ample	Alçada		
2	Hidrants		1,000	2,000			2,000	C#*D#*E#*F#

TOTAL AMIDAMENT **2,000**

NUM.	CODI	UA	DESCRIPCIÓ
2	PF33-JPL3	u	Derivació de fosa de 150 mm de diàmetre nominal, amb tres unions de campana amb anella elastomèrica d'estanquitat per a aigua i contrabrida de tracció, ramal a 90° de 100 mm de diàmetre nominal i col·locada al fons de la rasa

Num.	Text	Tipus	[C]	[D]	[E]	[F]	TOTAL	Fórmula
1		C	Hidrants	Unitats	Ample	Alçada		
2	Hidrants		1,000	1,000			1,000	C#*D#*E#*F#

TOTAL AMIDAMENT **1,000**

NUM.	CODI	UA	DESCRIPCIÓ
3	PF31-3T2E	u	Colze de fosa de 90°, amb dues unions de campana amb anella elastomèrica per a aigua i contrabrida d'estanquitat, de 100 mm de diàmetre nominal i col·locat al fons de la rasa

Num.	Text	Tipus	[C]	[D]	[E]	[F]	TOTAL	Fórmula
1		C	Hidrants	Unitats	Ample	Alçada		
2	Hidrants		1,000	2,000			2,000	C#*D#*E#*F#

TOTAL AMIDAMENT **2,000**

NUM.	CODI	UA	DESCRIPCIÓ
4	ZCARR100L500	u	Carret de muntatge de fosa DN100 mm i de 500 mm de longitud amb unions embridades a aigua i col·locat al fons de la rasa

Num.	Text	Tipus	[C]	[D]	[E]	[F]	TOTAL	Fórmula
1		C	Hidrants	Unitats	Ample	Alçada		
2	Hidrants		1,000	1,000			1,000	C#*D#*E#*F#

TOTAL AMIDAMENT **1,000**

NUM.	CODI	UA	DESCRIPCIÓ
5	PM23-4BCW	u	Hidrant soterrat amb pericó de registre, amb una sortida de 100 mm de diàmetre i de 4´´ de diàmetre de connexió a la canonada, muntat a l'exterior

Num.	Text	Tipus	[C]	[D]	[E]	[F]	TOTAL	Fórmula
1		C	Hidrants	Unitats	Ample	Alçada		
2	Hidrants		1,000	1,000			1,000	C#*D#*E#*F#

TOTAL AMIDAMENT **1,000**

NUM.	CODI	UA	DESCRIPCIÓ
6	PBBM-4IMH	m	Suport rectangular de tub d'acer galvanitzat de 80x40x2 mm, col·locat a terra formigonat

Num.	Text	Tipus	[C]	[D]	[E]	[F]	TOTAL	Fórmula
1		C	Hidrants	Unitats	Ample	Alçada		
2	Hidrants		1,000	1,000			1,000	C#*D#*E#*F#

Codi Validació: 434QLDQKKPDSG34J4N2N5QWZA
Verificació: https://polinya.eadministracio.cat/
Document signat electrònicament des de la plataforma esPublico Gestiona | Pàgina 527 de 570

TOTAL AMIDAMENT **1,000**

7 PMS0-6Z3W u Rètol senyalització instal·lació de protecció contra incendis, quadrat, de 210x210 mm2 de panell de polipropilè d'1,5 mm de gruix, col·locat fixat mecànicament sobre parament vertical

Num.	Text	Tipus	[C]	[D]	[E]	[F]	TOTAL	Fórmula
1		C	Hidrants	Unitats	Ample	Alçada		
2	Hidrants		1,000	1,000			1,000	C#*D#*E#*F#

TOTAL AMIDAMENT **1,000**

Obra 01 PRESSUPOST 01
Capítol 01 RENOVACIÓ XARXA
Capítol (1) 02 INSTAL·LACIÓ HIDRÀULICA
Titol 3 02 ELEMENTS COMPOSTOS
Titol 4 02 DESCÀRREGA

NUM.	CODI	UA	DESCRIPCIÓ

1 PF34-IMLP u Maniguet de connexió de fosa de 60 mm de diàmetre nominal, amb una unió embridada i l'altra de campana amb anella elastomèrica per a aigua i contrabrida d'estanquitat i col·locat al fons de la rasa

Num.	Text	Tipus	[C]	[D]	[E]	[F]	TOTAL	Fórmula
1		C	Descàrregues	Unitats	Ample	Alçada		
2	Descàrrega		1,000	2,000			2,000	C#*D#*E#*F#

TOTAL AMIDAMENT **2,000**

2 PF33-IFUC u Derivació de fosa de 150 mm de diàmetre nominal, amb tres unions de campana amb anella elastomèrica d'estanquitat per a aigua i contrabrida de tracció, ramal a 90° de 60 mm de diàmetre nominal i col·locada al fons de la rasa

Num.	Text	Tipus	[C]	[D]	[E]	[F]	TOTAL	Fórmula
1		C	Descàrregues	Unitats	Ample	Alçada		
2	Descàrrega		1,000	1,000			1,000	C#*D#*E#*F#

TOTAL AMIDAMENT **1,000**

3 PN12-DPRM u Vàlvula de comporta manual amb brides, de cos curt, de 65 mm de diàmetre nominal, de 16 bar de PN, cos de fosa nodular EN-GJS-500-7 (GGG50) i tapa de fosa nodular EN-GJS-500-7 (GGG50), amb revestiment de resina epoxi (250 micres), comporta de fosa+EPDM i tancament de seient elàstic, eix d'acer inoxidable 1.4021 (AISI 420), amb accionament per volant de fosa, muntada en pericó de canalització soterrada

Num.	Text	Tipus	[C]	[D]	[E]	[F]	TOTAL	Fórmula
1		C	Descàrregues	Unitats	Ample	Alçada		
2	Descarregues		1,000	1,000			1,000	C#*D#*E#*F#

TOTAL AMIDAMENT **1,000**

4 PFB3-DVZ9 m Tub de polietilè de designació PE 100, de 63 mm de diàmetre nominal, de 16 bar de pressió nominal, sèrie SDR 11, UNE-EN 12201-2, connectat a pressió, amb grau de dificultat mitjà, utilitzant accessoris de plàstic i col·locat al fons de la rasa

Codi Validació: 434QLDQKKPDSG34J4N2N5QWZA
Verificació: https://polinya.eadministracio.cat/
Document signat electrònicament des de la plataforma esPublico Gestiona | Pàgina 528 de 570

AMIDAMENTS

Num.	Text	Tipus	[C]	[D]	[E]	[F]	TOTAL	Fórmula
1		C	Descàrregues	Longitud	Ample	Alçada		
2	Descarregues		1,000	6,000			6,000	C#*D#*E#*F#

TOTAL AMIDAMENT **6,000**

Obra 01 PRESSUPOST 01
Capítol 01 RENOVACIÓ XARXA
Capítol (1) 02 INSTAL·LACIÓ HIDRÀULICA
Titol 3 02 ELEMENTS COMPOSTOS
Titol 4 03 VENTOSA

NUM.	CODI	UA	DESCRIPCIÓ
1	PF34-IMLP	u	Maniguet de connexió de fosa de 60 mm de diàmetre nominal, amb una unió embridada i l'altra de campana amb anella elastomèrica per a aigua i contrabrida d'estanquitat i col·locat al fons de la rasa

AMIDAMENT DIRECTE **2,000**

2	PF33-IFTW	u	Derivació de fosa de 150 mm de diàmetre nominal, amb tres unions de campana amb anella elastomèrica d'estanquitat per a aigua i contrabrida d'estanquitat, ramal a 90° de 60 mm de diàmetre nominal i col·locada al fons de la rasa

AMIDAMENT DIRECTE **1,000**

3	PN12-DPP8	u	Vàlvula de comporta manual amb brides, de cos curt, de 50 mm de diàmetre nominal, de 16 bar de PN, cos de fosa nodular EN-GJS-500-7 (GGG50) i tapa de fosa nodular EN-GJS-500-7 (GGG50), amb revestiment de resina epoxi (250 micres), comporta de fosa+EPDM i tancament de seient elàstic, eix d'acer inoxidable 1.4021 (AISI 420), amb accionament per volant de fosa, muntada superficialment

AMIDAMENT DIRECTE **1,000**

4	PJM9-E9KB	u	Ventosa embridada de diàmetre nominal 50 mm, de 16 bar de pressió de prova, de fosa, preu alt i muntada en pericó de canalització soterrada

AMIDAMENT DIRECTE **1,000**

Obra 01 PRESSUPOST 01
Capítol 01 RENOVACIÓ XARXA
Capítol (1) 03 ESCOMESES

NUM.	CODI	UA	DESCRIPCIÓ
1	ZESCO0001	u	Instal·lació d'escomesa 32-1". Inclou accessoris necessaris per a la seva correcta instal·lació.

AMIDAMENT DIRECTE **18,000**

2	PN12-DPP4	u	Vàlvula de comporta manual amb brides, de cos curt, de 40 mm de diàmetre nominal, de 16 bar de PN, cos de fosa nodular EN-GJS-500-7 (GGG50) i tapa de fosa nodular EN-GJS-500-7 (GGG50), amb revestiment de resina epoxi (250 micres), comporta de fosa+EPDM i tancament de seient elàstic, eix d'acer inoxidable 1.4021 (AISI 420), amb accionament per volant de fosa, muntada superficialment

AMIDAMENT DIRECTE **18,000**

Codi Validació: 434QLDQKKPDSG34J4N2N5QWZA
Verificació: https://polinya.eadministracio.cat/
Document signat electrònicament des de la plataforma esPublico Gestiona | Pàgina 529 de 570

3	ZESAVKTAP	u	Registre i trampilló AVK per a clau de pas d'escomesa 32-1´´ instal·lat a fons de rasa.

AMIDAMENT DIRECTE 18,000

Obra 01 PRESSUPOST 01
Capítol 01 RENOVACIÓ XARXA
Capítol (1) 04 CONNEXIONS A LA XARXA EXISTENT

NUM.	CODI	UA	DESCRIPCIÓ
1	ZTIPOA001	u	Treballs d'obra hidràulica per a conexió tipus A1, incloent peces de connexió, maniobres de descàrrega i buidat de la xarxa, purga i posada en càrrega de la nova instal·lació hidràulica i normalització (maniobres manuals i/o telecontrolades) per a canonadades de fins a DN200.

AMIDAMENT DIRECTE 1,000

2	ZTIPOB001	u	Treballs d'obra hidràulica per a conexió tipus B1, incloent peces de connexió, maniobres de descàrrega i buidat de la xarxa, purga i posada en càrrega de la nova instal·lació hidràulica i normalització (maniobres manuals i/o telecontrolades) per a canonadades de fins a DN200.

AMIDAMENT DIRECTE 3,000

Obra 01 PRESSUPOST 01
Capítol 01 RENOVACIÓ XARXA
Capítol (1) 05 XARXA PROVISIONAL

NUM.	CODI	UA	DESCRIPCIÓ
1	ZPROV0001	m	Xarxa provisional per tal de garantir el subministrament durant el transcurs de les obres, amb canonada de PE100 DN40 PN16

AMIDAMENT DIRECTE 708,000

2	ZPROV0002	u	Connexió de les escomeses dels abonats a la xarxa provisional durant el transcurs de les obres. (32-1")

AMIDAMENT DIRECTE 18,000

Obra 01 PRESSUPOST 01
Capítol 01 RENOVACIÓ XARXA
Capítol (1) 06 CONTROL DE QUALITAT

NUM.	CODI	UA	DESCRIPCIÓ
1	ZCONQ0001	u	Proves de Pressió <250ml.

AMIDAMENT DIRECTE 2,832

2	ZCONQ0002	m	Desinfecció de les canonades en compliment del RD 140/2003.

AMIDAMENT DIRECTE 708,000

Obra 01 PRESSUPOST 01

Codi Validació: 434QLDQKKPDSG34J4N2N5QWZA
Verificació: https://polinya.eadministracio.cat/
Document signat electrònicament des de la plataforma esPublico Gestiona | Pàgina 530 de 570

AMIDAMENTS

Capítol 01 RENOVACIÓ XARXA
Capítol (1) 07 SEGURETAT I SALUT

NUM.	CODI	UA	DESCRIPCIÓ
1	ZSEGISAL	u	Pressupost Seguretat i Salut.

AMIDAMENT DIRECTE **1,000**

Obra 01 PRESSUPOST 01
Capítol 02 REDUCCIÓ PRESSIÓ XARXA
Capítol (1) 01 ACT. C/JOAN MIRÓ
Titol 3 01 OBRA CIVIL

NUM.	CODI	UA	DESCRIPCIÓ
1	P191-H8DD	u	Cala de fins a 2,00 m2 de superfície, per a localitzar fuita d'aigua o instal·lació avariada, en paviment de qualsevol gruix i material i càrrega manual de runa sobre contenidor

Num.	Text	Tipus	[C]	[D]	[E]	[F]	TOTAL	Fórmula
1				2,000			2,000	C#*D#*E#*F#

TOTAL AMIDAMENT **2,000**

NUM.	CODI	UA	DESCRIPCIÓ
2	P2146-DJ29	m2	Demolició de paviment de panots col·locats sobre base de formigó de fins a 20 cm de gruix, inclòs la demolició de la base, d'amplària fins a 0,6 m amb retroexcavadora amb martell trencador i càrrega sobre camió amb mitjans mecànics

Num.	Text	Tipus	[C]	[D]	[E]	[F]	TOTAL	Fórmula
1				2,900	2,400		6,960	C#*D#*E#*F#

TOTAL AMIDAMENT **6,960**

NUM.	CODI	UA	DESCRIPCIÓ
3	P221E-AWDV	m3	Excavació de rasa en presència de serveis fins a 2 m de fondària, en terreny compacte (SPT 20-50), realitzada amb retroexcavadora i amb les terres deixades a la vora

Num.	Text	Tipus	[C]	[D]	[E]	[F]	TOTAL	Fórmula
1				2,900	2,400	1,100	7,656	C#*D#*E#*F#

TOTAL AMIDAMENT **7,656**

NUM.	CODI	UA	DESCRIPCIÓ
4	P2241-52SS	m2	Repàs i piconatge de sòl de rasa d'amplària màxima 0,6 m, amb compactació del 95% PM

Num.	Text	Tipus	[C]	[D]	[E]	[F]	TOTAL	Fórmula
1				2,900	2,400		6,960	C#*D#*E#*F#

TOTAL AMIDAMENT **6,960**

NUM.	CODI	UA	DESCRIPCIÓ
5	P3Z3-D52U	m2	Capa de limpieza y nivelación 10 cm de espesor con hormigón de limpieza, con una dosificación de 150 kg/m3 de cemento, consistencia plástica y tamaño máximo del árido 10 mm, HL-150/P/10, colocado desde camión

Num.	Text	Tipus	[C]	[D]	[E]	[F]	TOTAL	Fórmula
1	Arqueta Sectorització			2,900	2,400		6,960	C#*D#*E#*F#

Codi Validació: 434QLDQKKPDSG34J4N2N5QWZA
Verificació: https://polinya.eadministracio.cat/
Document signat electrònicament des de la plataforma esPublico Gestiona | Pàgina 531 de 570

TOTAL AMIDAMENT **6,960**

6 P2255-DPH8 m3 Relleno y compactación de zanja de ancho más de 2 m, con material tolerable de la propia excavación, en tongadas de espesor de hasta 25 cm, utilizando rodillo vibratorio para compactar, con compactación del 95% PM

Num.	Text	Tipus	[C]	[D]	[E]	[F]	TOTAL	Fórmula
1	Volúm excavació			2,900	2,400	0,740	5,150	C#*D#*E#*F#
2	Volúm arqueta		-1,000	1,900	1,400	0,740	-1,968	C#*D#*E#*F#

TOTAL AMIDAMENT **3,182**

7 P4B9-D6R6 m2 Armadura de losas AP500 SD con malla electrosoldada de barras corrugadas de acero ME 20x20 cm D:6-6 mm 6x2,2 m B500SD UNE-EN 10080

Num.	Text	Tipus	[C]	[D]	[E]	[F]	TOTAL	Fórmula
1	Llosa solera			1,000	2,900	2,400	6,960	C#*D#*E#*F#
2	Llosa Superior			2,000	1,900	1,400	5,320	C#*D#*E#*F#
3	Forat marc quadrat			-2,000	1,400	0,700	-1,960	C#*D#*E#*F#

TOTAL AMIDAMENT **10,320**

8 P45C1-LH1J m3 Hormigonado de losas con hormigón para armar con aditivo hidrófugo HA - 30 / B / 20 / XC4 + XF3 con una cantidad de cemento de 300 kg/m3 i relación agua cemento =< 0.55, colocado con cubilote

Num.	Text	Tipus	[C]	[D]	[E]	[F]	TOTAL	Fórmula
1	Llosa solera			2,900	2,400	0,200	1,392	C#*D#*E#*F#
2	Llosa Superior			1,900	1,400	0,200	0,532	C#*D#*E#*F#
3	Forat marc quadrat		-1,000	1,400	0,700	0,200	-0,196	C#*D#*E#*F#

TOTAL AMIDAMENT **1,728**

9 P4E5-DKQ6 m2 Pared estructural para revestir, de 20 cm de espesor, de bloque hueco de mortero de cemento R-6, liso, de 400x200x200 mm, para revestir, categoría I según norma UNE-EN 771-3, colocado con cemento con escorias de alto horno CEM III/B 32,5 R según UNE-EN 197-1, en sacos y con una resistencia a compresión de la pared de 3 N/mm2

Num.	Text	Tipus	[C]	[D]	[E]	[F]	TOTAL	Fórmula
1	Murs longitudinals		2,000	1,900		1,000	3,800	C#*D#*E#*F#
2	Murs transversals		2,000		1,400	1,000	2,800	C#*D#*E#*F#

TOTAL AMIDAMENT **6,600**

10 P4E0-DAVI kg Acero en barras corrugadas elaborado en obra B500S de límite elástico >= 500 N/mm2 para el armado de paredes de bloques de mortero de cemento

Num.	Text	Tipus	[C]	[D]	[E]	[F]	TOTAL	Fórmula
1	Armadura Vertical D-12		66,000	0,890		1,200	70,488	C#*D#*E#*F#
2	Armadura Longitudinal D-12		4,000	0,890	6,600		23,496	C#*D#*E#*F#

TOTAL AMIDAMENT **93,984**

11 P4E2-LP1H m3 Hormigonado para fábrica de bloques de mortero de cemento, con hormigón para armar HA - 25 / B / 10 / XC1 con una cantidad de cemento de 275 kg/m3 i relación agua cemento =< 0.6, colocado manualmente

Codi Validació: 434QLDQKKPDSG34J4N2N5QWZA
Verificació: https://polinya.eadministracio.cat/
Document signat electrònicament des de la plataforma esPublico Gestiona | Pàgina 532 de 570

Num.	Text	Tipus	[C]	[D]	[E]	[F]	TOTAL	Fórmula
1	Mur Longitudinals		10,000	0,200	0,200	1,000	0,400	C#*D#*E#*F#
2	Murs Transversals		7,000	0,200	0,200	1,000	0,280	C#*D#*E#*F#

TOTAL AMIDAMENT **0,680**

12 P4DD-3UVW m2 Muntatge i desmuntatge d'encofrat de lloses, per a una alçària de com a màxim 3 m, amb tauler de fusta de pi per a deixar el formigó vist

Num.	Text	Tipus	[C]	[D]	[E]	[F]	TOTAL	Fórmula
1	Base llosa superior			1,900	1,400		2,660	C#*D#*E#*F#
2	Lateral longitudinal llosa superior		2,000	1,900		0,200	0,760	C#*D#*E#*F#
3	Lateral transversal llosa superior		2,000		1,400	0,200	0,560	C#*D#*E#*F#
4	Forats quadrats marc		2,000	1,400	0,700	0,200	0,840	C#*(D#+E#)*F#

TOTAL AMIDAMENT **4,820**

13 P443-FHXW kg Acer S355JR segons UNE-EN 10025-2, per a biguetes formades per peça simple, en perfils laminats en calent sèrie IPN, IPE, HEB, HEA, HEM i UPN, amb una capa d'imprimació antioxidant, col·locat a l'obra amb soldadura

Num.	Text	Tipus	[C]	[D]	[E]	[F]	TOTAL	Fórmula
1	Assentament longitudinal marc IPN-100		2,000	1,900		8,320	31,616	C#*D#*E#*F#
2	Assentament transversal marc IPN-100		2,000	1,400		8,320	23,296	C#*D#*E#*F#

TOTAL AMIDAMENT **54,912**

14 P931-10RJI m3 Base de formigó de formigó en massa HM - 20 / B / 20 / X0 amb una quantitat de ciment de 200 kg/m3 i relació aigua ciment =< 0.6, abocat des de camió amb estesa i vibratge manual, amb acabat reglejat

Num.	Text	Tipus	[C]	[D]	[E]	[F]	TOTAL	Fórmula
1	Paviment		2,900	2,400	0,200		1,392	C#*D#*E#*F#
2	Llosa superior arqueta		-1,000	1,900	1,400	0,200	-0,532	C#*D#*E#*F#

TOTAL AMIDAMENT **0,860**

15 P9E1-DMTF m2 Paviment de panot per a vorera gris de 20x20x4 cm, classe 1a, preu superior, col·locat a l'estesa amb sorra-ciment de 250 kg/m3 de ciment pòrtland i beurada de ciment pòrtland

Num.	Text	Tipus	[C]	[D]	[E]	[F]	TOTAL	Fórmula
1	Paviment			2,900	2,400		6,960	C#*D#*E#*F#
2	Tapes Arquetes		-1,000	1,400	0,700		-0,980	C#*D#*E#*F#

TOTAL AMIDAMENT **5,980**

16 PDK1-DXAL u Bastiment quadrat i tapa quadrat de fosa dúctil per a pericó de serveis, recolzada, pas lliure de 700x700 mm i classe D400 segons norma UNE-EN 124, col·locada amb morter per a ram de paleta

Num.	Text	Tipus	[C]	[D]	[E]	[F]	TOTAL	Fórmula
1	Arqueta		2,000				2,000	C#*D#*E#*F#

Codi Validació: 434QLDQKKPDSG34J4N2N5QWZA
Verificació: https://polinya.eadministracio.cat/
Document signat electrònicament des de la plataforma esPublico Gestiona | Pàgina 533 de 570

TOTAL AMIDAMENT **2,000**

17 PDBD-H86M u Graó per a pou de registre de polipropilè armat, de 250x350x250 mm i 3 kg de pes, col·locat amb morter de ciment 1:6, elaborat a l'obra

Num.	Text	Tipus	[C]	[D]	[E]	[F]	TOTAL	Fórmula
1	Pales accés arqueta		4,000				4,000	C#*D#*E#*F#

TOTAL AMIDAMENT **4,000**

18 PDK2-AJYY u Pericó de registre de fàbrica de maó de 45x45x50 cm, per a instal·lacions de serveis, amb parets de 15 cm de gruix de maó calat de 290x140x100 mm, arrebossada i lliscada interiorment amb morter mixt amb una proporció en volum 1:2:10, sobre solera de maó calat de 10 cm de gruix i reblert lateral amb terra de la mateixa excavació

Num.	Text	Tipus	[C]	[D]	[E]	[F]	TOTAL	Fórmula
1	Vàlvula ON 100		1,000				1,000	C#*D#*E#*F#

TOTAL AMIDAMENT **1,000**

19 PDK1-DXA6 u Bastiment quadrat i tapa quadrat de fosa dúctil per a pericó de serveis, recolzada, pas lliure de 500x500 mm i classe B125 segons norma UNE-EN 124, col·locada amb morter per a ram de paleta

Num.	Text	Tipus	[C]	[D]	[E]	[F]	TOTAL	Fórmula
1	Vàlvula DN100		1,000				1,000	C#*D#*E#*F#

TOTAL AMIDAMENT **1,000**

20 PFZ0-PYSE u Dau d'ancoratge de formigó formigó per armar HA - 25 / B / 20 / XC2 amb una quantitat de ciment de 275 kg/m3 i relació aigua ciment =< 0.6, per a colzes de 45 o 90º en conduccions de diàmetre entre 450 i 500 mm, inclosa la col·locació d'armadures i el vibratge del formigó

Num.	Text	Tipus	[C]	[D]	[E]	[F]	TOTAL	Fórmula
1	Daus colzes By-pass			2,000			2,000	C#*D#*E#*F#

TOTAL AMIDAMENT **2,000**

21 PFZ0-M8X2 u Dau d'ancoratge de formigó formigó per armar HA - 25 / B / 20 / XC1 amb una quantitat de ciment de 275 kg/m3 i relació aigua ciment =< 0.6, per a peces en T en conduccions de diàmetre entre 100 i 110 mm, inclosa la col·locació d'armadures i el vibratge del formigó

Num.	Text	Tipus	[C]	[D]	[E]	[F]	TOTAL	Fórmula
1	Daus T by-pass			2,000			2,000	C#*D#*E#*F#

TOTAL AMIDAMENT **2,000**

22 P2R5-DT35 m3 Transport de residus inerts o no especials a instal·lació autoritzada de gestió de residus, amb contenidor de 5 m3 de capacitat

Num.	Text	Tipus	[C]	[D]	[E]	[F]	TOTAL	Fórmula
2	TERRES							
3	Volúm excavació		7,656				7,656	C#*D#*E#*F#
4	Volúm reutilització		-3,182				-3,182	C#*D#*E#*F#
5	Percentatge esponjament terreny compacte	P	20,000				0,895	PERORIGEN G1:G4,C5) EU

Codi Validació: 434QLDQKKPDSG34J4N2N5QWZA
Verificació: https://polinya.eadministracio.cat/
Document signat electrònicament des de la plataforma esPublico Gestiona | Pàgina 534 de 570

8	INERTS						
9	Panots		6,960		0,200	1,392	C#*D#*E#*F#
10	Percentatge esponjament terreny compacte	%	35,000			0,487	
12							C#*D#*E#*F#
13							C#*D#*E#*F#

TOTAL AMIDAMENT **7,248**

23 P2RA-EU7E m3 Disposició controlada en centre de reciclatge de residus barrejats inerts amb una densitat 1 t/m3, procedents de construcció o demolició, amb codi 17 01 07 segons la Llista Europea de Residus

Num.	Text	Tipus	[C]	[D]	[E]	[F]	TOTAL	Fórmula
1		T	Volúm	Longitud	Ample	Alçada		
2								C#*D#*E#*F#
3	TERRES	T						
4	Volúm excavació		7,656				7,656	C#*D#*E#*F#
5	Volúm excavació		-3,182				-3,182	C#*D#*E#*F#
7	Percentatge parcial	%	20,000				0,895	PERPARCIAL(G1:G6,C7)
9	INERTS	T						
10	Panots		6,960			0,200	1,392	C#*D#*E#*F#
12	Percentatge parcial	%	35,000				0,487	

TOTAL AMIDAMENT **7,248**

Obra	01	PRESSUPOST 01
Capítol	02	REDUCCIÓ PRESSIÓ XARXA
Capítol (1)	01	ACT. C/JOAN MIRÓ
Titol 3	02	INSTAL·LACIÓ HIDRÀULICA

NUM.	CODI	UA	DESCRIPCIÓ
1	PF36-DVUN	m	Tub de fosa dúctil de 200 mm de diàmetre nominal, segons la norma ISO 2531, amb unió de campana amb anella elastomèrica d'estanquitat per a aigua i col·locat al fons de la rasa

Num.	Text	Tipus	[C]	[D]	[E]	[F]	TOTAL	Fórmula
1	FUD200		1,000				1,000	C#*D#*E#*F#

TOTAL AMIDAMENT **1,000**

2 PF33-IORO u Derivació de fosa de 200 mm de diàmetre nominal, amb dues unions de campana amb anella elastomèrica d'estanquitat per a aigua i contrabrida d'estanquitat, ramal a 90°, embridat de 150 mm de diàmetre nominal i col·locada al fons de la rasa

Num.	Text	Tipus	[C]	[D]	[E]	[F]	TOTAL	Fórmula
1	Connexions a Xarxa Existent		2,000				2,000	C#*D#*E#*F#

TOTAL AMIDAMENT **2,000**

3 PN12-DPO7 u Vàlvula de comporta manual amb brides, de cos curt, de 200 mm de diàmetre nominal, de 16 bar de PN, cos de fosa nodular EN-GJS-500-7 (GGG50) i tapa de fosa nodular EN-GJS-500-7 (GGG50), amb revestiment de resina epoxi (250 micres), comporta de fosa+EPDM i tancament de seient elàstic, eix d'acer inoxidable 1.4021 (AISI 420), amb accionament per volant de fosa, muntada en pericó de canalització soterrada

Codi Validació: 434QLDQKKPDSG34J4N2N5QWZA
Verificació: https://polinya.eadministracio.cat/
Document signat electrònicament des de la plataforma esPublico Gestiona | Pàgina 535 de 570

AMIDAMENT DIRECTE **1,000**

4 PNZ0-36HH u Carret extensible de desmuntatge amb brides, amb virolla interior i exterior d'acer inoxidable 1.4301 (AISI 304), junt d'estanquitat d'etilè propilè diè (EPDM), revestiment de resina epoxi (150 micres), de 200 mm de diàmetre nominal, de 16 bar de pressió nominal, muntat en pericó de canalització soterrada

AMIDAMENT DIRECTE **1,000**

5 PN12-DPO3 u Vàlvula de comporta manual amb brides, de cos curt, de 150 mm de diàmetre nominal, de 16 bar de PN, cos de fosa nodular EN-GJS-500-7 (GGG50) i tapa de fosa nodular EN-GJS-500-7 (GGG50), amb revestiment de resina epoxi (250 micres), comporta de fosa+EPDM i tancament de seient elàstic, eix d'acer inoxidable 1.4021 (AISI 420), amb accionament per volant de fosa, muntada en pericó de canalització soterrada

Num.	Text	Tipus	[C]	[D]	[E]	[F]	TOTAL	Fórmula
1	By-pass sectorització		2,000				2,000	C#*D#*E#*F#

TOTAL AMIDAMENT **2,000**

6 PF31-KYDK u Colze de fosa de 90°, amb dues unions de campana amb anella elastomèrica per a aigua i contrabrida d'estanquitat, de 150 mm de diàmetre nominal i col·locat al fons de la rasa

Num.	Text	Tipus	[C]	[D]	[E]	[F]	TOTAL	Fórmula
1	By-pass sectorització		2,000				2,000	C#*D#*E#*F#

TOTAL AMIDAMENT **2,000**

7 PNE1-7638 u Filtre colador en forma de Y amb brides, 150 mm de diàmetre nominal, 16 bar de pressió nominal, fosa grisa EN-GJL-250 (GG25), malla d'acer inoxidable 1.4301 (AISI 304) amb perforacions d'1,5 mm de diàmetre, muntat en pericó de canalització soterrada

Num.	Text	Tipus	[C]	[D]	[E]	[F]	TOTAL	Fórmula
1	By-pass sectorització		1,000				1,000	C#*D#*E#*F#

TOTAL AMIDAMENT **1,000**

8 PNZ0-36HE u Carret extensible de desmuntatge amb brides, amb virolla interior i exterior d'acer inoxidable 1.4301 (AISI 304), junt d'estanquitat d'etilè propilè diè (EPDM), revestiment de resina epoxi (150 micres), de 150 mm de diàmetre nominal, de 16 bar de pressió nominal, muntat en pericó de canalització soterrada

Num.	Text	Tipus	[C]	[D]	[E]	[F]	TOTAL	Fórmula
1	By-pass sectorització		1,000				1,000	C#*D#*E#*F#

TOTAL AMIDAMENT **1,000**

9 PALZ37930 u PEGASUS PRO controlador per vàlvules hidràuliques de pressió. Sistema autònom per la regulació avançada de pressions amb comunicacions Smart / NB-IoT, tranductors de pressió a 25Hz y entrada Modbus per la connexió de sondes de qualitat.
Inclou suministre i portes.

AMIDAMENT DIRECTE **1,000**

10 PLOG0013 u Subministrament i instal·lació de comptador WOL TMANN ´´Meistream Plus´´ DN 150 a interior d'arqueta.
Inclou mà d'obra.

Codi Validació: 434QLDQKKPDSG34J4N2N5QWZA
Verificació: https://polinya.eadministracio.cat/
Document signat electrònicament des de la plataforma esPublico Gestiona | Pàgina 536 de 570

Num.	Text	Tipus	[C]	[D]	[E]	[F]	TOTAL	Fórmula
1	By-pass sectorització		1,000				1,000	C#*D#*E#*F#

TOTAL AMIDAMENT **1,000**

11 PAQTER0001 u Subministrament de Datalogger Sofrell Ls-42 comunicació per SMS o GPRS i antena integrada amb Bluetooth per SOFTOOLS, inclòs el cable de connexió, totalment instal·lat.

Num.	Text	Tipus	[C]	[D]	[E]	[F]	TOTAL	Fórmula
1	2 By-pass sectorització		1,000				1,000	C#*D#*E#*F#

TOTAL AMIDAMENT **1,000**

12 R0000001 P.A. Partida alçada a justificar de petit material hidràulic per a la instal·lació de la nova canonada.

AMIDAMENT DIRECTE **4,000**

Obra 01 PRESSUPOST 01
Capítol 02 REDUCCIÓ PRESSIÓ XARXA
Capítol (1) 02 ACT. PG/ SANLLEHY
Titol 3 01 OBRA CIVIL

NUM.	CODI	UA	DESCRIPCIÓ
1	P191-H8DD	u	Cala de fins a 2,00 m2 de superfície, per a localitzar fuita d'aigua o instal·lació avariada, en paviment de qualsevol gruix i material i càrrega manual de runa sobre contenidor

Num.	Text	Tipus	[C]	[D]	[E]	[F]	TOTAL	Fórmula
1				2,000			2,000	C#*D#*E#*F#

TOTAL AMIDAMENT **2,000**

2 P2146-DJ29 m2 Demolició de paviment de panots col·locats sobre base de formigó de fins a 20 cm de gruix, inclòs la demolició de la base, d'amplària fins a 0,6 m amb retroexcavadora amb martell trencador i càrrega sobre camió amb mitjans mecànics

Num.	Text	Tipus	[C]	[D]	[E]	[F]	TOTAL	Fórmula
1				2,900	2,400		6,960	C#*D#*E#*F#

TOTAL AMIDAMENT **6,960**

3 P221E-AWDV m3 Excavació de rasa en presència de serveis fins a 2 m de fondària, en terreny compacte (SPT 20-50), realitzada amb retroexcavadora i amb les terres deixades a la vora

Num.	Text	Tipus	[C]	[D]	[E]	[F]	TOTAL	Fórmula
1				2,900	2,400	1,100	7,656	C#*D#*E#*F#

TOTAL AMIDAMENT **7,656**

4 P2241-52SS m2 Repàs i piconatge de sòl de rasa d'amplària màxima 0,6 m, amb compactació del 95% PM

Num.	Text	Tipus	[C]	[D]	[E]	[F]	TOTAL	Fórmula

Codi Validació: 434QLDQKKPDSG34J4N2N5QWZA
Verificació: https://polinya.eadministracio.cat/
Document signat electrònicament des de la plataforma esPublico Gestiona | Pàgina 537 de 570

1			2,900	2,400		6,960	C#*D#*E#*F#

TOTAL AMIDAMENT **6,960**

5 P3Z3-D52U m2 Capa de limpieza y nivelación 10 cm de espesor con hormigón de limpieza, con una dosificación de 150 kg/m3 de cemento, consistencia plástica y tamaño máximo del árido 10 mm, HL-150/P/10, colocado desde camión

Num.	Text	Tipus	[C]	[D]	[E]	[F]	TOTAL	Fórmula
1	Arqueta Sectorització			2,900	2,400		6,960	C#*D#*E#*F#

TOTAL AMIDAMENT **6,960**

6 P2255-DPH8 m3 Relleno y compactación de zanja de ancho más de 2 m, con material tolerable de la propia excavación, en tongadas de espesor de hasta 25 cm, utilizando rodillo vibratorio para compactar, con compactación del 95% PM

Num.	Text	Tipus	[C]	[D]	[E]	[F]	TOTAL	Fórmula
1	Volúm excavació			2,900	2,400	0,740	5,150	C#*D#*E#*F#
2	Volúm arqueta		-1,000	1,900	1,400	0,740	-1,968	C#*D#*E#*F#

TOTAL AMIDAMENT **3,182**

7 P4B9-D6R6 m2 Armadura de losas AP500 SD con malla electrosoldada de barras corrugadas de acero ME 20x20 cm D:6-6 mm 6x2,2 m B500SD UNE-EN 10080

Num.	Text	Tipus	[C]	[D]	[E]	[F]	TOTAL	Fórmula
1	Llosa solera			1,000	2,900	2,400	6,960	C#*D#*E#*F#
2	Llosa Superior			2,000	1,900	1,400	5,320	C#*D#*E#*F#
3	Forat marc quadrat			-2,000	1,400	0,700	-1,960	C#*D#*E#*F#

TOTAL AMIDAMENT **10,320**

8 P45C1-LH1J m3 Hormigonado de losas con hormigón para armar con aditivo hidrófugo HA - 30 / B / 20 / XC4 + XF3 con una cantidad de cemento de 300 kg/m3 i relación agua cemento =< 0.55, colocado con cubilote

Num.	Text	Tipus	[C]	[D]	[E]	[F]	TOTAL	Fórmula
1	Llosa solera			2,900	2,400	0,200	1,392	C#*D#*E#*F#
2	Llosa Superior			1,900	1,400	0,200	0,532	C#*D#*E#*F#
3	Forat marc quadrat		-1,000	1,400	0,700	0,200	-0,196	C#*D#*E#*F#

TOTAL AMIDAMENT **1,728**

9 P4E5-DKQ6 m2 Pared estructural para revestir, de 20 cm de espesor, de bloque hueco de mortero de cemento R-6, liso, de 400x200x200 mm, para revestir, categoría I según norma UNE-EN 771-3, colocado con cemento con escorias de alto horno CEM III/B 32,5 R según UNE-EN 197-1, en sacos y con una resistencia a compresión de la pared de 3 N/mm2

Num.	Text	Tipus	[C]	[D]	[E]	[F]	TOTAL	Fórmula
1	Murs longitudinals		2,000	1,900		1,000	3,800	C#*D#*E#*F#
2	Murs transversals		2,000		1,400	1,000	2,800	C#*D#*E#*F#

TOTAL AMIDAMENT **6,600**

10 P4E0-DAVI kg Acero en barras corrugadas elaborado en obra B500S de límite elástico >= 500 N/mm2 para el armado de paredes de bloques de mortero de cemento

Codi Validació: 434QLDQKKPDSG34J4N2N5QWZA
Verificació: https://polinya.eadministracio.cat/
Document signat electrònicament des de la plataforma esPublico Gestiona | Pàgina 538 de 570

Num.	Text	Tipus	[C]	[D]	[E]	[F]	TOTAL	Fórmula
1	Armadura Vertical D-12		66,000	0,890		1,200	70,488	C#*D#*E#*F#
2	Armadura Longitudinal D-12		4,000	0,890	6,600		23,496	C#*D#*E#*F#

TOTAL AMIDAMENT **93,984**

11 P4E2-LP1H m3 Hormigonado para fábrica de bloques de mortero de cemento, con hormigón para armar HA - 25 / B / 10 / XC1 con una cantidad de cemento de 275 kg/m3 i relación agua cemento =< 0.6, colocado manualmente

Num.	Text	Tipus	[C]	[D]	[E]	[F]	TOTAL	Fórmula
1	Mur Longitudinals		10,000	0,200	0,200	1,000	0,400	C#*D#*E#*F#
2	Murs Transversals		7,000	0,200	0,200	1,000	0,280	C#*D#*E#*F#

TOTAL AMIDAMENT **0,680**

12 P4DD-3UVW m2 Muntatge i desmuntatge d'encofrat de lloses, per a una alçària de com a màxim 3 m, amb tauler de fusta de pi per a deixar el formigó vist

Num.	Text	Tipus	[C]	[D]	[E]	[F]	TOTAL	Fórmula
1	Base llosa superior			1,900	1,400		2,660	C#*D#*E#*F#
2	Lateral longitudinal llosa superior		2,000	1,900		0,200	0,760	C#*D#*E#*F#
3	Lateral transversal llosa superior		2,000		1,400	0,200	0,560	C#*D#*E#*F#
4	Forats quadrats marc		2,000	1,400	0,700	0,200	0,840	C#*(D#+E#)*F#

TOTAL AMIDAMENT **4,820**

13 P443-FHXW kg Acer S355JR segons UNE-EN 10025-2, per a biguetes formades per peça simple, en perfils laminats en calent sèrie IPN, IPE, HEB, HEA, HEM i UPN, amb una capa d'imprimació antioxidant, col·locat a l'obra amb soldadura

Num.	Text	Tipus	[C]	[D]	[E]	[F]	TOTAL	Fórmula
1	Assentament longitudinal marc IPN-100		2,000	1,900		8,320	31,616	C#*D#*E#*F#
2	Assentament transversal marc IPN-100		2,000	1,400		8,320	23,296	C#*D#*E#*F#

TOTAL AMIDAMENT **54,912**

14 P931-10RJI m3 Base de formigó de formigó en massa HM - 20 / B / 20 / X0 amb una quantitat de ciment de 200 kg/m3 i relació aigua ciment =< 0.6, abocat des de camió amb estesa i vibratge manual, amb acabat reglejat

Num.	Text	Tipus	[C]	[D]	[E]	[F]	TOTAL	Fórmula
1	Paviment		2,900	2,400	0,200		1,392	C#*D#*E#*F#
2	Llosa superior arqueta		-1,000	1,900	1,400	0,200	-0,532	C#*D#*E#*F#

TOTAL AMIDAMENT **0,860**

15 P9E1-DMTF m2 Paviment de panot per a vorera gris de 20x20x4 cm, classe 1a, preu superior, col·locat a l'estesa amb sorra-ciment de 250 kg/m3 de ciment pòrtland i beurada de ciment pòrtland

Num.	Text	Tipus	[C]	[D]	[E]	[F]	TOTAL	Fórmula
1	Paviment			2,900	2,400		6,960	C#*D#*E#*F#
2	Tapes Arquetes		-1,000	1,400	0,700		-0,980	C#*D#*E#*F#

Codi Validació: 434QLDQKKPDSG34J4N2N5QWZA
Verificació: https://polinya.eadministracio.cat/
Document signat electrònicament des de la plataforma esPublico Gestiona | Pàgina 539 de 570

TOTAL AMIDAMENT **5,980**

16 PDK1-DXAL u Bastiment quadrat i tapa quadrat de fosa dúctil per a pericó de serveis, recolzada, pas lliure de 700x700 mm i classe D400 segons norma UNE-EN 124, col·locada amb morter per a ram de paleta

Num.	Text	Tipus	[C]	[D]	[E]	[F]	TOTAL	Fórmula
1	Arqueta		2,000				2,000	C#*D#*E#*F#

TOTAL AMIDAMENT **2,000**

17 PDBD-H86M u Graó per a pou de registre de polipropilè armat, de 250x350x250 mm i 3 kg de pes, col·locat amb morter de ciment 1:6, elaborat a l'obra

Num.	Text	Tipus	[C]	[D]	[E]	[F]	TOTAL	Fórmula
1	Pales accés arqueta		4,000				4,000	C#*D#*E#*F#

TOTAL AMIDAMENT **4,000**

18 PDK2-AJYY u Pericó de registre de fàbrica de maó de 45x45x50 cm, per a instal·lacions de serveis, amb parets de 15 cm de gruix de maó calat de 290x140x100 mm, arrebossada i lliscada interiorment amb morter mixt amb una proporció en volum 1:2:10, sobre solera de maó calat de 10 cm de gruix i reblert lateral amb terra de la mateixa excavació

Num.	Text	Tipus	[C]	[D]	[E]	[F]	TOTAL	Fórmula
1	Vàlvula ON 100		1,000				1,000	C#*D#*E#*F#

TOTAL AMIDAMENT **1,000**

19 PDK1-DXA6 u Bastiment quadrat i tapa quadrat de fosa dúctil per a pericó de serveis, recolzada, pas lliure de 500x500 mm i classe B125 segons norma UNE-EN 124, col·locada amb morter per a ram de paleta

Num.	Text	Tipus	[C]	[D]	[E]	[F]	TOTAL	Fórmula
1	Vàlvula DN100		1,000				1,000	C#*D#*E#*F#

TOTAL AMIDAMENT **1,000**

20 PFZ0-PYSE u Dau d'ancoratge de formigó formigó per armar HA - 25 / B / 20 / XC2 amb una quantitat de ciment de 275 kg/m3 i relació aigua ciment =< 0.6, per a colzes de 45 o 90º en conduccions de diàmetre entre 450 i 500 mm, inclosa la col·locació d'armadures i el vibratge del formigó

Num.	Text	Tipus	[C]	[D]	[E]	[F]	TOTAL	Fórmula
1	Daus colzes By-pass			2,000			2,000	C#*D#*E#*F#

TOTAL AMIDAMENT **2,000**

21 PFZ0-M8X2 u Dau d'ancoratge de formigó formigó per armar HA - 25 / B / 20 / XC1 amb una quantitat de ciment de 275 kg/m3 i relació aigua ciment =< 0.6, per a peces en T en conduccions de diàmetre entre 100 i 110 mm, inclosa la col·locació d'armadures i el vibratge del formigó

Num.	Text	Tipus	[C]	[D]	[E]	[F]	TOTAL	Fórmula
1	Daus T by-pass			2,000			2,000	C#*D#*E#*F#

TOTAL AMIDAMENT **2,000**

Codi Validació: 434QLDQKKPDSG34J4N2N5QWZA
Verificació: https://polinya.eadministracio.cat/
Document signat electrònicament des de la plataforma esPublico Gestiona | Pàgina 540 de 570

22 P2R5-DT35 m3 Transport de residus inerts o no especials a instal·lació autoritzada de gestió de residus, amb contenidor de 5 m3 de capacitat

Num.	Text	Tipus	[C]	[D]	[E]	[F]	TOTAL	Fórmula
2	TERRES							
3	Volúm excavació		7,656				7,656	C#*D#*E#*F#
4	Volúm reutilització		-3,182				-3,182	C#*D#*E#*F#
5	Percentatge esponjament terreny compacte	P	20,000				0,895	PERORIGEN(G1:G4,C5)
8	INERTS							
9	Panots		6,960			0,200	1,392	C#*D#*E#*F#
10	Percentatge esponjament terreny compacte	%	35,000				0,487	
12								C#*D#*E#*F#
13								C#*D#*E#*F#

TOTAL AMIDAMENT **7,248**

23 P2RA-EU7E m3 Disposició controlada en centre de reciclatge de residus barrejats inerts amb una densitat 1 t/m3, procedents de construcció o demolició, amb codi 17 01 07 segons la Llista Europea de Residus

Num.	Text	Tipus	[C]	[D]	[E]	[F]	TOTAL	Fórmula
1		T	Volúm	Longitud	Ample	Alçada		
2								C#*D#*E#*F#
3	TERRES	T						
4	Volúm excavació		7,656				7,656	C#*D#*E#*F#
5	Volúm excavació		-3,182				-3,182	C#*D#*E#*F#
7	Percentatge parcial	%	20,000				0,895	PERPARCIAL(G1:G6,C7)
9	INERTS	T						
10	Panots		6,960			0,200	1,392	C#*D#*E#*F#
12	Percentatge parcial	%	35,000				0,487	

TOTAL AMIDAMENT **7,248**

Obra	01	PRESSUPOST 01
Capítol	02	REDUCCIÓ PRESSIÓ XARXA
Capítol (1)	02	ACT. PG/ SANLLEHY
Titol 3	02	INSTAL·LACIÓ HIDRÀULICA

NUM.	CODI	UA	DESCRIPCIÓ
1	PF36-DVUN	m	Tub de fosa dúctil de 200 mm de diàmetre nominal, segons la norma ISO 2531, amb unió de campana amb anella elastomèrica d'estanquitat per a aigua i col·locat al fons de la rasa

Num.	Text	Tipus	[C]	[D]	[E]	[F]	TOTAL	Fórmula
1	FUD200		1,000				1,000	C#*D#*E#*F#

TOTAL AMIDAMENT **1,000**

2 PF33-IORO u Derivació de fosa de 200 mm de diàmetre nominal, amb dues unions de campana amb anella elastomèrica d'estanquitat per a aigua i contrabrida d'estanquitat, ramal a 90°, embridat de 150 mm de diàmetre nominal i col·locada al fons de la rasa

Codi Validació: 434QLDQKKPDSG34J4N2N5QWZA
Verificació: https://polinya.eadministracio.cat/
Document signat electrònicament des de la plataforma esPublico Gestiona | Pàgina 541 de 570

Num.	Text	Tipus	[C]	[D]	[E]	[F]	TOTAL	Fórmula
1	Connexions a Xarxa Existent		2,000				2,000	C#*D#*E#*F#

TOTAL AMIDAMENT **2,000**

3 PN12-DPO7 u Vàlvula de comporta manual amb brides, de cos curt, de 200 mm de diàmetre nominal, de 16 bar de PN, cos de fosa nodular EN-GJS-500-7 (GGG50) i tapa de fosa nodular EN-GJS-500-7 (GGG50), amb revestiment de resina epoxi (250 micres), comporta de fosa+EPDM i tancament de seient elàstic, eix d'acer inoxidable 1.4021 (AISI 420), amb accionament per volant de fosa, muntada en pericó de canalització soterrada

AMIDAMENT DIRECTE **1,000**

4 PNZ0-36HH u Carret extensible de desmuntatge amb brides, amb virolla interior i exterior d'acer inoxidable 1.4301 (AISI 304), junt d'estanquitat d'etilè propilè diè (EPDM), revestiment de resina epoxi (150 micres), de 200 mm de diàmetre nominal, de 16 bar de pressió nominal, muntat en pericó de canalització soterrada

AMIDAMENT DIRECTE **1,000**

5 PN12-DPO3 u Vàlvula de comporta manual amb brides, de cos curt, de 150 mm de diàmetre nominal, de 16 bar de PN, cos de fosa nodular EN-GJS-500-7 (GGG50) i tapa de fosa nodular EN-GJS-500-7 (GGG50), amb revestiment de resina epoxi (250 micres), comporta de fosa+EPDM i tancament de seient elàstic, eix d'acer inoxidable 1.4021 (AISI 420), amb accionament per volant de fosa, muntada en pericó de canalització soterrada

Num.	Text	Tipus	[C]	[D]	[E]	[F]	TOTAL	Fórmula
1	By-pass sectorització		2,000				2,000	C#*D#*E#*F#

TOTAL AMIDAMENT **2,000**

6 PF31-KYDK u Colze de fosa de 90°, amb dues unions de campana amb anella elastomèrica per a aigua i contrabrida d'estanquitat, de 150 mm de diàmetre nominal i col·locat al fons de la rasa

Num.	Text	Tipus	[C]	[D]	[E]	[F]	TOTAL	Fórmula
1	By-pass sectorització		2,000				2,000	C#*D#*E#*F#

TOTAL AMIDAMENT **2,000**

7 PNE1-7638 u Filtre colador en forma de Y amb brides, 150 mm de diàmetre nominal, 16 bar de pressió nominal, fosa grisa EN-GJL-250 (GG25), malla d'acer inoxidable 1.4301 (AISI 304) amb perforacions d'1,5 mm de diàmetre, muntat en pericó de canalització soterrada

Num.	Text	Tipus	[C]	[D]	[E]	[F]	TOTAL	Fórmula
1	By-pass sectorització		1,000				1,000	C#*D#*E#*F#

TOTAL AMIDAMENT **1,000**

8 PNZ0-36HE u Carret extensible de desmuntatge amb brides, amb virolla interior i exterior d'acer inoxidable 1.4301 (AISI 304), junt d'estanquitat d'etilè propilè diè (EPDM), revestiment de resina epoxi (150 micres), de 150 mm de diàmetre nominal, de 16 bar de pressió nominal, muntat en pericó de canalització soterrada

Num.	Text	Tipus	[C]	[D]	[E]	[F]	TOTAL	Fórmula
1	By-pass sectorització		1,000				1,000	C#*D#*E#*F#

TOTAL AMIDAMENT **1,000**

Codi Validació: 434QLDQKKPDSG34J4N2N5QWZA
Verificació: https://polinya.eadministracio.cat/
Document signat electrònicament des de la plataforma esPublico Gestiona | Pàgina 542 de 570

9 PALZ37930 u PEGASUS PRO controlador per vàlvules hidràuliques de pressió. Sistema autònom per la regulació avançada de pressions amb comunicacions Smart / NB-IoT, tranductors de pressió a 25Hz y entrada Modbus per la connexió de sondes de qualitat.
Inclou suministre i portes.

AMIDAMENT DIRECTE **1,000**

10 PLOG0013 u Subministrament i instal·lació de comptador WOL TMANN ´´Meistream Plus´´ DN 150 a interior d'arqueta.
Inclou mà d'obra.

Num.	Text	Tipus	[C]	[D]	[E]	[F]	TOTAL	Fórmula
1	By-pass sectorització		1,000				1,000	C#*D#*E#*F#

TOTAL AMIDAMENT **1,000**

11 PAQTER0001 u Subministrament de Datalogger Sofrell Ls-42 comunicació per SMS o GPRS i antena integrada amb Bluetooth per SOFTOOLS, inclòs el cable de connexió, totalment instal·lat.

Num.	Text	Tipus	[C]	[D]	[E]	[F]	TOTAL	Fórmula
1	2 By-pass sectorització		1,000				1,000	C#*D#*E#*F#

TOTAL AMIDAMENT **1,000**

12 R0000001 P.A. Partida alçada a justificar de petit material hidràulic per a la instal·lació de la nova canonada.

AMIDAMENT DIRECTE **4,000**

Obra 01 PRESSUPOST 01
Capítol 02 REDUCCIÓ PRESSIÓ XARXA
Capítol (1) 03 SEGURETAT I SALUT

NUM.	CODI	UA	DESCRIPCIÓ
1	ZSEGISAL	u	Pressupost Seguretat i Salut.

AMIDAMENT DIRECTE **1,000**

Obra 01 PRESSUPOST 01
Capítol 07 SECTORITZACIÓ
Capítol (1) 01 ACTUACIÓ A SERRA MAURINA

NUM.	CODI	UA	DESCRIPCIÓ
1	ZDATALOGGE	u	Subministrament de Datalogger Sofrell Ls-42 comunicació per SMS o GPRS i antena integrada amb Bluetooth per SOFTOOLS, inclòs el cable de connexió, totalment instal·lat.

Num.	Text	Tipus	[C]	[D]	[E]	[F]	TOTAL	Fórmula
1		C	Unitats	Longitud	Ample	Alçada		
2	Instal·lació en arqueta existent		1,000				1,000	C#*D#*E#*F#

TOTAL AMIDAMENT **1,000**

Codi Validació: 434QLDQKKPDSG34J4N2N5QWZA
Verificació: https://polinya.eadministracio.cat/
Document signat electrònicament des de la plataforma esPublico Gestiona | Pàgina 543 de 570

AMIDAMENTS

Obra 01 PRESSUPOST 01
Capítol 07 SECTORITZACIÓ
Capítol (1) 02 ACTUACIONS AL DIPÒSIT 4.000

NUM.	CODI	UA	DESCRIPCIÓ
1	PF36-DVUM	m	Tub de fosa dúctil de 150 mm de diàmetre nominal, segons la norma ISO 2531, amb unió de campana amb anella elastomèrica d'estanquitat per a aigua i col·locat al fons de la rasa

Num.	Text	Tipus	[C]	[D]	[E]	[F]	TOTAL	Fórmula
1		C	Unitats	Longitud	Ample	Alçada		
2	FUD150			1,000			1,000	C#*D#*E#*F#

TOTAL AMIDAMENT **1,000**

NUM.	CODI	UA	DESCRIPCIÓ
2	PF32-INC2	u	Con de reducció de fosa per a passar de 200 a 150 mm de diàmetre nominal, amb dues unions de campana amb anella elastomèrica per a aigua i contrabrida d'estanquitat i col·locat al fons de la rasa

AMIDAMENT DIRECTE **2,000**

NUM.	CODI	UA	DESCRIPCIÓ
3	PF34-JUZ0	u	Maniguet de connexió de fosa de 200 mm de diàmetre nominal, amb una unió embridada i l'altra de campana amb anella elastomèrica per a aigua i contrabrida d'estanquitat i col·locat al fons de la rasa

AMIDAMENT DIRECTE **2,000**

NUM.	CODI	UA	DESCRIPCIÓ
4	PNZ0-36HE	u	Carret extensible de desmuntatge amb brides, amb virolla interior i exterior d'acer inoxidable 1.4301 (AISI 304), junt d'estanquitat d'etilè propilè diè (EPDM), revestiment de resina epoxi (150 micres), de 150 mm de diàmetre nominal, de 16 bar de pressió nominal, muntat en pericó de canalització soterrada

AMIDAMENT DIRECTE **1,000**

NUM.	CODI	UA	DESCRIPCIÓ
5	PNE1-7638	u	Filtre colador en forma de Y amb brides, 150 mm de diàmetre nominal, 16 bar de pressió nominal, fosa grisa EN-GJL-250 (GG25), malla d'acer inoxidable 1.4301 (AISI 304) amb perforacions d'1,5 mm de diàmetre, muntat en pericó de canalització soterrada

AMIDAMENT DIRECTE **1,000**

NUM.	CODI	UA	DESCRIPCIÓ
6	PLOG007	u	Subministrament i instal·lació de comptador WOLTMANN ´´Meistream Plus´´ DN 150 a interior d'arqueta. Inclou mà d'obra.

AMIDAMENT DIRECTE **1,000**

NUM.	CODI	UA	DESCRIPCIÓ
7	PLOG008	u	Subministrament i instal·lació de vàlvula estabilitzadora-mantenidora CLA-VAL DN 150 a interior d'arqueta. Inclou mà d'obra.

AMIDAMENT DIRECTE **1,000**

NUM.	CODI	UA	DESCRIPCIÓ
8	R0000001	P.A.	Partida alçada a justificar de petit material hidràulic per a la instal·lació de la nova canonada.

AMIDAMENT DIRECTE **3,500**

Codi Validació: 434QLDQKKPDSG34J4N2N5QWZA
Verificació: https://polinya.eadministracio.cat/
Document signat electrònicament des de la plataforma esPublico Gestiona | Pàgina 544 de 570

AMIDAMENTS

Capítol (1) 03 SEGURETAT I SALUT

NUM.	CODI	UA	DESCRIPCIÓ
1	ZSEGISAL	u	Pressupost Seguretat i Salut.

AMIDAMENT DIRECTE **1,000**

Codi Validació: 434QLDQKKPDSG34J4N2N5QWZA
Verificació: https://polinya.eadministracio.cat/
Document signat electrònicament des de la plataforma esPublico Gestiona | Pàgina 545 de 570

QUADRE DE PREUS NÚMERO 1

NÚMERO	CODI	UA	DESCRIPCIÓ	PREU	
P-1	F2422020	m3	Càrrega amb mitjans mecànics i transport de terres per a reutilitzar en obra, amb dúmper (QUATRE EUROS AMB NORANTA-TRES CÈNTIMS)	4,93	€
P-2	F2R35037	m3	Transport de terres a instal·lació autoritzada de gestió de residus, amb camió de 7 t i temps d'espera per a la càrrega amb mitjans mecànics, amb un recorregut de més de 5 i fins a 10 km (SIS EUROS AMB NORANTA-SET CÈNTIMS)	6,97	€
P-3	F2R540E0	m3	Transport de residus inerts o no especials a instal·lació autoritzada de gestió de residus, amb contenidor de 5 m3 de capacitat (VINT-I-SIS EUROS AMB QUARANTA CÈNTIMS)	26,40	€
P-4	F97422EA	m	Rigola de 20 cm d'amplària amb peces de morter de ciment de color blanc, de 20x20x8 cm, col·locades amb morter i rejuntades amb beurada de ciment blanc (CATORZE EUROS AMB VUITANTA-VUIT CÈNTIMS)	14,88	€
P-5	P191-H8DD	u	Cala de fins a 2,00 m2 de superfície, per a localitzar fuita d'aigua o instal·lació avariada, en paviment de qualsevol gruix i material i càrrega manual de runa sobre contenidor (QUARANTA-SET EUROS AMB NORANTA-CINC CÈNTIMS)	47,95	€
P-6	P2146-DJ29	m2	Demolició de paviment de panots col·locats sobre base de formigó de fins a 20 cm de gruix, inclòs la demolició de la base, d'amplària fins a 0,6 m amb retroexcavadora amb martell trencador i càrrega sobre camió amb mitjans mecànics (QUINZE EUROS AMB TRENTA-NOU CÈNTIMS)	15,39	€
P-7	P2146-DJ2T	m2	Demolició de paviment de mescla bituminosa de fins a 20 cm de gruix, d'amplària fins a 0,6 m amb retroexcavadora amb martell trencador i càrrega sobre camió amb mitjans mecànics (NOU EUROS AMB NOU CÈNTIMS)	9,09	€
P-8	P2147-DJ5X	m	Demolició de rigola de formigó, inclòs la base, amb retroexcavadora amb martell trencador i càrrega mecànica sobre camió (TRES EUROS AMB NORANTA-VUIT CÈNTIMS)	3,98	€
P-9	P2148-49L5	m	Demolició de vorada, inclòs la base, col·locada sobre formigó, amb compressor i càrrega manual i mecànica de runa sobre camió o contenidor (QUATRE EUROS AMB VUITANTA-NOU CÈNTIMS)	4,89	€
P-10	P214W-FEMB	m	Tall en paviment de formigó de 15 cm de fondària com a mínim amb màquina tallajunts amb disc de diamant per a paviment, per a delimitar la zona a demolir (NOU EUROS AMB TRENTA-TRES CÈNTIMS)	9,33	€
P-11	P214W-FEMF	m	Tall en paviment de mescla bituminosa de 10 cm de fondària com a mínim amb màquina tallajunts amb disc de diamant per a paviment, per a delimitar la zona a demolir (CINC EUROS AMB SEIXANTA CÈNTIMS)	5,60	€
P-12	P221E-AWDV	m3	Excavació de rasa en presència de serveis fins a 2 m de fondària, en terreny compacte (SPT 20-50), realitzada amb retroexcavadora i amb les terres deixades a la vora (QUINZE EUROS AMB TRENTA-SIS CÈNTIMS)	15,36	€
P-13	P2241-52SS	m2	Repàs i piconatge de sòl de rasa d'amplària màxima 0,6 m, amb compactació del 95% PM (CINC EUROS AMB TRENTA-UN CÈNTIMS)	5,31	€

Codi Validació: 434QLDQKKPDSG34J4N2N5QWZA
Verificació: https://polinya.eadministracio.cat/
Document signat electrònicament des de la plataforma esPublico Gestiona | Pàgina 546 de 570

QUADRE DE PREUS NÚMERO 1

NÚMERO	CODI	UA	DESCRIPCIÓ	PREU	
P-14	P2255-DPGZ	m3	Rebliment i piconatge de rasa d'amplària fins a 0,6 m, amb material tolerable de la pròpia excavació, en tongades de gruix de més de 25 i fins a 50 cm, utilitzant picó vibrant, amb compactació del 95% PM (VINT-I-SET EUROS AMB DOS CÈNTIMS)	27,02	€
P-15	P2255-DPH8	m3	Relleno y compactación de zanja de ancho más de 2 m, con material tolerable de la propia excavación, en tongadas de espesor de hasta 25 cm, utilizando rodillo vibratorio para compactar, con compactación del 95% PM (DOTZE EUROS AMB CINQUANTA-UN CÈNTIMS)	12,51	€
P-16	P2R5-DT35	m3	Transport de residus inerts o no especials a instal·lació autoritzada de gestió de residus, amb contenidor de 5 m3 de capacitat (VINT-I-TRES EUROS AMB DIVUIT CÈNTIMS)	23,18	€
P-17	P2RA-EU7E	m3	Disposició controlada en centre de reciclatge de residus barrejats inerts amb una densitat 1 t/m3, procedents de construcció o demolició, amb codi 17 01 07 segons la Llista Europea de Residus (VINT-I-CINC EUROS AMB SIS CÈNTIMS)	25,06	€
P-18	P3Z3-D52U	m2	Capa de limpieza y nivelación 10 cm de espesor con hormigón de limpieza, con una dosificación de 150 kg/m3 de cemento, consistencia plástica y tamaño máximo del árido 10 mm, HL-150/P/10, colocado desde camión (CATORZE EUROS AMB CINQUANTA-DOS CÈNTIMS)	14,52	€
P-19	P443-FHXW	kg	Acer S355JR segons UNE-EN 10025-2, per a biguetes formades per peça simple, en perfils laminats en calent sèrie IPN, IPE, HEB, HEA, HEM i UPN, amb una capa d'imprimació antioxidant, col·locat a l'obra amb soldadura (TRES EUROS AMB ONZE CÈNTIMS)	3,11	€
P-20	P45C1-LH1J	m3	Hormigonado de losas con hormigón para armar con aditivo hidrófugo HA - 30 / B / 20 / XC4 + XF3 con una cantidad de cemento de 300 kg/m3 i relación agua cemento =< 0.55, colocado con cubilote (CENT CINQUANTA-SET EUROS AMB SEIXANTA-SET CÈNTIMS)	157,67	€
P-21	P4B9-D6R6	m2	Armadura de losas AP500 SD con malla electrosoldada de barras corrugadas de acero ME 20x20 cm D:6-6 mm 6x2,2 m B500SD UNE-EN 10080 (QUATRE EUROS AMB CINC CÈNTIMS)	4,05	€
P-22	P4DD-3UVW	m2	Muntatge i desmuntatge d'encofrat de lloses, per a una alçària de com a màxim 3 m, amb tauler de fusta de pi per a deixar el formigó vist (QUARANTA-QUATRE EUROS AMB TRETZE CÈNTIMS)	44,13	€
P-23	P4E0-DAVI	kg	Acero en barras corrugadas elaborado en obra B500S de límite elástico >= 500 N/mm2 para el armado de paredes de bloques de mortero de cemento (UN EUROS AMB SETANTA-SIS CÈNTIMS)	1,76	€
P-24	P4E2-LP1H	m3	Hormigonado para fábrica de bloques de mortero de cemento, con hormigón para armar HA - 25 / B / 10 / XC1 con una cantidad de cemento de 275 kg/m3 i relación agua cemento =< 0.6, colocado manualmente (CENT CINQUANTA-SIS EUROS AMB VUITANTA-NOU CÈNTIMS)	156,89	€

Codi Validació: 434QLDQKKPDSG34J4N2N5QWZA
Verificació: https://polinya.eadministracio.cat/
Document signat electrònicament des de la plataforma esPublico Gestiona | Pàgina 547 de 570

QUADRE DE PREUS NÚMERO 1

NÚMERO	CODI	UA	DESCRIPCIÓ	PREU	
P-25	P4E5-DKQ6	m2	Pared estructural para revestir, de 20 cm de espesor, de bloque hueco de mortero de cemento R-6, liso, de 400x200x200 mm, para revestir, categoría I según norma UNE-EN 771-3, colocado con cemento con escorias de alto horno CEM III/B 32,5 R según UNE-EN 197-1, en sacos y con una resistencia a compresión de la pared de 3 N/mm2 (TRENTA-NOU EUROS AMB SEIXANTA-UN CÈNTIMS)	39,61	€
P-26	P931-3G6L	m3	Base de formigó (CE, EHE) formigó HM-20/P / 20 / I de consistència plàstica, grandària màxima del granulat 20 mm, amb >= 200 kg/m3 de ciment, apte per a classe d'exposició I, abocat des de camió amb estesa i vibratge manual, amb acabat reglejat (CENT SIS EUROS AMB NORANTA-SET CÈNTIMS)	106,97	€
P-27	P931-10RJI	m3	Base de formigó de formigó en massa HM - 20 / B / 20 / X0 amb una quantitat de ciment de 200 kg/m3 i relació aigua ciment =< 0.6, abocat des de camió amb estesa i vibratge manual, amb acabat reglejat (CENT SETZE EUROS AMB NORANTA-NOU CÈNTIMS)	116,99	€
P-28	P936-E3FT	m3	Base de sauló, amb estesa i piconatge del material al 98 % del PM (TRENTA-UN EUROS AMB SEIXANTA-NOU CÈNTIMS)	31,69	€
P-29	P967-E9VO	m	Vorada de formigó recta, doble capa, amb secció normalitzada de calçada C3 28x17 cm, segons UNE 127340, de classe climàtica B, classe resistent a l'abrasió H i classe resistent a flexió T (R-5 MPa) segons UNE-EN 1340, col·locada sobre base de formigó no estructural de 15 N/mm2 de resistència mínima a compressió i de 10 a 20 cm d'alçària, i rejuntada amb morter (TRENTA-UN EUROS AMB DINOU CÈNTIMS)	31,19	€
P-30	P9E1-DMTF	m2	Paviment de panot per a vorera gris de 20x20x4 cm, classe 1a, preu superior, col·locat a l'estesa amb sorra-ciment de 250 kg/m3 de ciment pòrtland i beurada de ciment pòrtland (TRENTA-QUATRE EUROS AMB TRENTA-VUIT CÈNTIMS)	34,38	€
P-31	P9HA-6083	m2	Reposició de paviment de mescla bituminosa contínua en calent tipus AC 22 surf B 50/70 D, amb betum asfàltic de penetració, de granulometria densa per a capa de trànsit i granulat granític, de 10 cm de gruix, estesa i compactada manualment (TRENTA-DOS EUROS AMB TRENTA-UN CÈNTIMS)	32,31	€
P-32	P9L1-E97Z	m2	Reg d'imprimació amb emulsió bituminosa catiònica tipus C50BF4 IMP, amb dotació 1 kg/m2 (ZERO EUROS AMB CINQUANTA-TRES CÈNTIMS)	0,53	€
P-33	PALZ37930	u	PEGASUS PRO controlador per vàlvules hidràuliques de pressió. Sistema autònom per la regulació avançada de pressions amb comunicacions Smart / NB-IoT, tranductors de pressió a 25Hz y entrada Modbus per la connexió de sondes de qualitat. Inclou suministre i portes. (QUATRE MIL DOS-CENTS SETANTA-TRES EUROS AMB SETANTA-VUIT CÈNTIMS)	4.273,78	€
P-34	PAQTER0001	u	Subministrament de Datalogger Sofrell Ls-42 comunicació per SMS o GPRS i antena integrada amb Bluetooth per SOFTOOLS, inclòs el cable de connexió, totalment instal·lat. (MIL SIS-CENTS VUITANTA-CINC EUROS)	1.685,00	€
P-35	PBBM-4IMH	m	Suport rectangular de tub d'acer galvanitzat de 80x40x2 mm, col·locat a terra formigonat (SETZE EUROS AMB NORANTA-QUATRE CÈNTIMS)	16,94	€

Codi Validació: 434QLDQKKPDSG34J4N2N5QWZA
Verificació: https://polinya.eadministracio.cat/
Document signat electrònicament des de la plataforma esPublico Gestiona | Pàgina 548 de 570

QUADRE DE PREUS NÚMERO 1

NÚMERO	CODI	UA	DESCRIPCIÓ	PREU	
P-36	PDBD-H86M	u	Graó per a pou de registre de polipropilè armat, de 250x350x250 mm i 3 kg de pes, col·locat amb morter de ciment 1:6, elaborat a l'obra (VINT-I-UN EUROS AMB TRENTA-SIS CÈNTIMS)	21,36	€
P-37	PDBF-DFW5	u	Bastiment circular de fosa dúctil per a pou de registre i tapa recolzada, pas lliure de 600 mm de diàmetre i classe D400 segons norma UNE-EN 124, col·locat amb morter (CENT CINQUANTA-DOS EUROS AMB TRES CÈNTIMS)	152,03	€
P-38	PDG5-HA2I	m	Banda contínua de plàstic de color de 30 cm d'amplària, col·locada al llarg de la rasa a 20 cm per sobre de la canalització (ZERO EUROS AMB SEIXANTA CÈNTIMS)	0,60	€
P-39	PDK1-DXA5	u	Bastiment i tapa quadrada de fosa dúctil, per a pericó de serveis, recolzada, pas lliure de 400x400 mm i classe C250 segons norma UNE-EN 124, col·locat amb morter (SETANTA-VUIT EUROS AMB SIS CÈNTIMS)	78,06	€
P-40	PDK1-DXA6	u	Bastiment quadrat i tapa quadrat de fosa dúctil per a pericó de serveis, recolzada, pas lliure de 500x500 mm i classe B125 segons norma UNE-EN 124, col·locada amb morter per a ram de paleta (VUITANTA-TRES EUROS AMB QUARANTA-TRES CÈNTIMS)	83,43	€
P-41	PDK1-DXAL	u	Bastiment quadrat i tapa quadrat de fosa dúctil per a pericó de serveis, recolzada, pas lliure de 700x700 mm i classe D400 segons norma UNE-EN 124, col·locada amb morter per a ram de paleta (TRES-CENTS TRENTA EUROS AMB QUARANTA-SIS CÈNTIMS)	330,46	€
P-42	PDK2-AJYY	u	Pericó de registre de fàbrica de maó de 45x45x50 cm, per a instal·lacions de serveis, amb parets de 15 cm de gruix de maó calat de 290x140x100 mm, arrebossada i lliscada interiorment amb morter mixt amb una proporció en volum 1:2:10, sobre solera de maó calat de 10 cm de gruix i reblert lateral amb terra de la mateixa excavació (CENT CATORZE EUROS AMB NORANTA-DOS CÈNTIMS)	114,92	€
P-43	PDK2-V04T	u	Pericó de registre de fàbrica de maó de 60x60x60 cm, per a instal·lacions de serveis, amb parets de 15 cm de gruix de maó calat de 290x140x100 mm, arrebossada i lliscada interiorment amb morter mixt amb una proporció en volum 1:2:10, sobre solera de maó calat de 10 cm de gruix i reblert lateral amb terra de la mateixa excavació (CENT SETANTA-DOS EUROS AMB SETANTA-NOU CÈNTIMS)	172,79	€
P-44	PF31-3T2E	u	Colze de fosa de 90°, amb dues unions de campana amb anella elastomèrica per a aigua i contrabrida d'estanquitat, de 100 mm de diàmetre nominal i col·locat al fons de la rasa (DOS-CENTS NOU EUROS AMB VINT-I-NOU CÈNTIMS)	209,29	€
P-45	PF31-I712	u	Colze de fosa de 90°, amb dues unions de campana amb anella elastomèrica per a aigua i contrabrida d'estanquitat, de 80 mm de diàmetre nominal i col·locat al fons de la rasa (CENT VUITANTA-UN EUROS AMB SEIXANTA-TRES CÈNTIMS)	181,63	€
P-46	PF31-KYBH	u	Colze de fosa de 22°30', amb dues unions de campana amb anella elastomèrica per a aigua i contrabrida d'estanquitat, de 150 mm de diàmetre nominal i col·locat al fons de la rasa (DOS-CENTS VUITANTA-TRES EUROS AMB CINQUANTA-CINC CÈNTIMS)	283,55	€
P-47	PF31-KYC7	u	Colze de fosa de 22°30', amb dues unions de campana amb anella elastomèrica per a aigua i contrabrida d'estanquitat, de 80 mm de diàmetre nominal i col·locat al fons de la rasa (CENT VUITANTA-UN EUROS AMB SEIXANTA-TRES CÈNTIMS)	181,63	€

Codi Validació: 434QLDQKKPDSG34J4N2N5QWZA
Verificació: https://polinya.eadministracio.cat/
Document signat electrònicament des de la plataforma esPublico Gestiona | Pàgina 549 de 570

QUADRE DE PREUS NÚMERO 1

NÚMERO	CODI	UA	DESCRIPCIÓ	PREU	
P-48	PF31-KYDK	u	Colze de fosa de 90°, amb dues unions de campana amb anella elastomèrica per a aigua i contrabrida d'estanquitat, de 150 mm de diàmetre nominal i col·locat al fons de la rasa (DOS-CENTS VUITANTA-TRES EUROS AMB CINQUANTA-CINC CÈNTIMS)	283,55	€
P-49	PF32-INC2	u	Con de reducció de fosa per a passar de 200 a 150 mm de diàmetre nominal, amb dues unions de campana amb anella elastomèrica per a aigua i contrabrida d'estanquitat i col·locat al fons de la rasa (TRES-CENTS SEIXANTA-VUIT EUROS AMB QUARANTA CÈNTIMS)	368,40	€
P-50	PF32-IPM1	u	Con de reducció de fosa per a passar de 150 a 100 mm de diàmetre nominal, amb dues unions de campana amb anella elastomèrica per a aigua i contrabrida d'estanquitat i col·locat al fons de la rasa (DOS-CENTS VUITANTA-SET EUROS AMB VINT CÈNTIMS)	287,20	€
P-51	PF33-IFTW	u	Derivació de fosa de 150 mm de diàmetre nominal, amb tres unions de campana amb anella elastomèrica d'estanquitat per a aigua i contrabrida d'estanquitat, ramal a 90° de 60 mm de diàmetre nominal i col·locada al fons de la rasa (TRES-CENTS QUINZE EUROS AMB SIS CÈNTIMS)	315,06	€
P-52	PF33-IFUC	u	Derivació de fosa de 150 mm de diàmetre nominal, amb tres unions de campana amb anella elastomèrica d'estanquitat per a aigua i contrabrida de tracció, ramal a 90° de 60 mm de diàmetre nominal i col·locada al fons de la rasa (TRES-CENTS QUARANTA-SIS EUROS AMB VUIT CÈNTIMS)	346,08	€
P-53	PF33-IFUL	u	Derivació de fosa de 150 mm de diàmetre nominal, amb dues unions de campana amb anella elastomèrica d'estanquitat per a aigua i contrabrida d'estanquitat, ramal a 90°, embridat de 80 mm de diàmetre nominal i col·locada al fons de la rasa (TRES-CENTS QUINZE EUROS AMB SEIXANTA-VUIT CÈNTIMS)	315,68	€
P-54	PF33-INR6	u	Derivació de fosa de 80 mm de diàmetre nominal, amb dues unions de campana amb anella elastomèrica d'estanquitat per a aigua i contrabrida d'estanquitat, ramal a 90°, embridat de 80 mm de diàmetre nominal i col·locada al fons de la rasa (DOS-CENTS EUROS AMB VUITANTA-DOS CÈNTIMS)	200,82	€
P-55	PF33-IORO	u	Derivació de fosa de 200 mm de diàmetre nominal, amb dues unions de campana amb anella elastomèrica d'estanquitat per a aigua i contrabrida d'estanquitat, ramal a 90°, embridat de 150 mm de diàmetre nominal i col·locada al fons de la rasa (TRES-CENTS SETANTA-UN EUROS AMB QUARANTA-NOU CÈNTIMS)	371,49	€
P-56	PF33-JPL3	u	Derivació de fosa de 150 mm de diàmetre nominal, amb tres unions de campana amb anella elastomèrica d'estanquitat per a aigua i contrabrida de tracció, ramal a 90° de 100 mm de diàmetre nominal i col·locada al fons de la rasa (TRES-CENTS CINQUANTA-CINC EUROS AMB QUARANTA CÈNTIMS)	355,40	€
P-57	PF34-3TH6	u	Maniguet de connexió de fosa de 100 mm de diàmetre nominal, amb una unió embridada i l'altra de campana amb anella elastomèrica per a aigua i contrabrida d'estanquitat i col·locat al fons de la rasa (CENT VUITANTA-NOU EUROS AMB TRENTA-SET CÈNTIMS)	189,37	€
P-58	PF34-IMLP	u	Maniguet de connexió de fosa de 60 mm de diàmetre nominal, amb una unió embridada i l'altra de campana amb anella elastomèrica per a aigua i contrabrida d'estanquitat i col·locat al fons de la rasa (CENT TRENTA-NOU EUROS AMB TRENTA-UN CÈNTIMS)	139,31	€

Codi Validació: 434QLDQKKPDSG34J4N2N5QWZA
Verificació: https://polinya.eadministracio.cat/
Document signat electrònicament des de la plataforma esPublico Gestiona | Pàgina 550 de 570

QUADRE DE PREUS NÚMERO 1

NÚMERO	CODI	UA	DESCRIPCIÓ	PREU	
P-59	PF34-JUZ0	u	Maniguet de connexió de fosa de 200 mm de diàmetre nominal, amb una unió embridada i l'altra de campana amb anella elastomèrica per a aigua i contrabrida d'estanquitat i col·locat al fons de la rasa (TRES-CENTS TRETZE EUROS AMB VUITANTA-NOU CÈNTIMS)	313,89	€
P-60	PF36-DVUJ	m	Tub de fosa dúctil de 80 mm de diàmetre nominal, segons la norma ISO 2531, amb unió de campana amb anella elastomèrica d'estanquitat per a aigua i col·locat al fons de la rasa (TRENTA-NOU EUROS AMB QUARANTA-QUATRE CÈNTIMS)	39,44	€
P-61	PF36-DVUM	m	Tub de fosa dúctil de 150 mm de diàmetre nominal, segons la norma ISO 2531, amb unió de campana amb anella elastomèrica d'estanquitat per a aigua i col·locat al fons de la rasa (SEIXANTA-CINC EUROS AMB QUARANTA-UN CÈNTIMS)	65,41	€
P-62	PF36-DVUN	m	Tub de fosa dúctil de 200 mm de diàmetre nominal, segons la norma ISO 2531, amb unió de campana amb anella elastomèrica d'estanquitat per a aigua i col·locat al fons de la rasa (VUITANTA-SIS EUROS AMB CINQUANTA-CINC CÈNTIMS)	86,55	€
P-63	PFB3-DVZ9	m	Tub de polietilè de designació PE 100, de 63 mm de diàmetre nominal, de 16 bar de pressió nominal, sèrie SDR 11, UNE-EN 12201-2, connectat a pressió, amb grau de dificultat mitjà, utilitzant accessoris de plàstic i col·locat al fons de la rasa (VINT-I-DOS EUROS AMB TRENTA-CINC CÈNTIMS)	22,35	€
P-64	PFZ0-6QJX	u	Dau d'ancoratge de formigó formigó HA-25/P / 20 / I de consistència plàstica, grandària màxima del granulat 20 mm, amb >= 250 kg/m3 de ciment, apte per a classe d'exposició I, per a peces en T en conduccions de diàmetre entre 100 i 110 mm, inclosa la col·locació d'armadures i el vibratge del formigó (SEIXANTA-VUIT EUROS AMB VUITANTA-CINC CÈNTIMS)	68,85	€
P-65	PFZ0-6QM2	u	Dau d'ancoratge de formigó formigó HA-25/P / 20 / I de consistència plàstica, grandària màxima del granulat 20 mm, amb >= 250 kg/m3 de ciment, apte per a classe d'exposició I, per a colzes de 45 o 90º en conduccions de diàmetre entre 60 i 225 mm, inclosa la col·locació d'armadures i el vibratge del formigó (TRENTA-UN EUROS AMB SETANTA-QUATRE CÈNTIMS)	31,74	€
P-66	PFZ0-M8X2	u	Dau d'ancoratge de formigó formigó per armar HA - 25 / B / 20 / XC1 amb una quantitat de ciment de 275 kg/m3 i relació aigua ciment =< 0.6, per a peces en T en conduccions de diàmetre entre 100 i 110 mm, inclosa la col·locació d'armadures i el vibratge del formigó (SEIXANTA-NOU EUROS AMB CINQUANTA-UN CÈNTIMS)	69,51	€
P-67	PFZ0-PYSE	u	Dau d'ancoratge de formigó formigó per armar HA - 25 / B / 20 / XC2 amb una quantitat de ciment de 275 kg/m3 i relació aigua ciment =< 0.6, per a colzes de 45 o 90º en conduccions de diàmetre entre 450 i 500 mm, inclosa la col·locació d'armadures i el vibratge del formigó (SETANTA-UN EUROS AMB VUITANTA CÈNTIMS)	71,80	€
P-68	PJM9-E9KB	u	Ventosa embridada de diàmetre nominal 50 mm, de 16 bar de pressió de prova, de fosa, preu alt i muntada en pericó de canalització soterrada (DOS-CENTS SEIXANTA-SIS EUROS AMB VUITANTA CÈNTIMS)	266,80	€
P-69	PLOG0013	u	Subministrament i instal·lació de comptador WOL TMANN ´´Meistream Plus´´ DN 150 a interior d'arqueta. Inclou mà d'obra. (MIL DOS-CENTS QUARANTA-QUATRE EUROS AMB TRENTA-TRES CÈNTIMS)	1.244,33	€

Codi Validació: 434QLDQKKPDSG34J4N2N5QWZA
Verificació: https://polinya.eadministracio.cat/
Document signat electrònicament des de la plataforma esPublico Gestiona | Pàgina 551 de 570

QUADRE DE PREUS NÚMERO 1

NÚMERO	CODI	UA	DESCRIPCIÓ	PREU	
P-70	PLOG007	u	Subministrament i instal·lació de comptador WOLTMANN ´´Meistream Plus´´ DN 150 a interior d'arqueta. Inclou mà d'obra. (MIL TRES-CENTS DIVUIT EUROS AMB DINOU CÈNTIMS)	1.318,19	€
P-71	PLOG008	u	Subministrament i instal·lació de vàlvula estabilitzadora-mantenidora CLA-VAL DN 150 a interior d'arqueta. Inclou mà d'obra. (TRES MIL VUIT-CENTS VINT-I-VUIT EUROS AMB SETANTA-SET CÈNTIMS)	3.828,77	€
P-72	PM23-4BCW	u	Hidrant soterrat amb pericó de registre, amb una sortida de 100 mm de diàmetre i de 4´´ de diàmetre de connexió a la canonada, muntat a l'exterior (CINC-CENTS NORANTA-SIS EUROS AMB VUITANTA-QUATRE CÈNTIMS)	596,84	€
P-73	PMS0-6Z3W	u	Rètol senyalització instal·lació de protecció contra incendis, quadrat, de 210x210 mm2 de panell de polipropilè d'1,5 mm de gruix, col·locat fixat mecànicament sobre parament vertical (DINOU EUROS AMB ONZE CÈNTIMS)	19,11	€
P-74	PN12-DPMK	u	Vàlvula de comporta manual amb brides, de cos curt, de 80 mm de diàmetre nominal, de 16 bar de PN, cos de fosa nodular EN-GJS-500-7 (GGG50) i tapa de fosa nodular EN-GJS-500-7 (GGG50), amb revestiment de resina epoxi (250 micres), comporta de fosa+EPDM i tancament de seient elàstic, eix d'acer inoxidable 1.4021 (AISI 420), amb accionament per volant de fosa, muntada superficialment (CENT QUARANTA-CINC EUROS AMB NORANTA-QUATRE CÈNTIMS)	145,94	€
P-75	PN12-DPO3	u	Vàlvula de comporta manual amb brides, de cos curt, de 150 mm de diàmetre nominal, de 16 bar de PN, cos de fosa nodular EN-GJS-500-7 (GGG50) i tapa de fosa nodular EN-GJS-500-7 (GGG50), amb revestiment de resina epoxi (250 micres), comporta de fosa+EPDM i tancament de seient elàstic, eix d'acer inoxidable 1.4021 (AISI 420), amb accionament per volant de fosa, muntada en pericó de canalització soterrada (TRES-CENTS VINT-I-NOU EUROS AMB SEIXANTA-SIS CÈNTIMS)	329,66	€
P-76	PN12-DPO7	u	Vàlvula de comporta manual amb brides, de cos curt, de 200 mm de diàmetre nominal, de 16 bar de PN, cos de fosa nodular EN-GJS-500-7 (GGG50) i tapa de fosa nodular EN-GJS-500-7 (GGG50), amb revestiment de resina epoxi (250 micres), comporta de fosa+EPDM i tancament de seient elàstic, eix d'acer inoxidable 1.4021 (AISI 420), amb accionament per volant de fosa, muntada en pericó de canalització soterrada (SIS-CENTS SETANTA-QUATRE EUROS AMB TRENTA CÈNTIMS)	674,30	€
P-77	PN12-DPP4	u	Vàlvula de comporta manual amb brides, de cos curt, de 40 mm de diàmetre nominal, de 16 bar de PN, cos de fosa nodular EN-GJS-500-7 (GGG50) i tapa de fosa nodular EN-GJS-500-7 (GGG50), amb revestiment de resina epoxi (250 micres), comporta de fosa+EPDM i tancament de seient elàstic, eix d'acer inoxidable 1.4021 (AISI 420), amb accionament per volant de fosa, muntada superficialment (VUITANTA-QUATRE EUROS AMB SEIXANTA CÈNTIMS)	84,60	€
P-78	PN12-DPP8	u	Vàlvula de comporta manual amb brides, de cos curt, de 50 mm de diàmetre nominal, de 16 bar de PN, cos de fosa nodular EN-GJS-500-7 (GGG50) i tapa de fosa nodular EN-GJS-500-7 (GGG50), amb revestiment de resina epoxi (250 micres), comporta de fosa+EPDM i tancament de seient elàstic, eix d'acer inoxidable 1.4021 (AISI 420), amb accionament per volant de fosa, muntada superficialment (NORANTA-TRES EUROS AMB SEIXANTA-DOS CÈNTIMS)	93,62	€

Codi Validació: 434QLDQKKPDSG34J4N2N5QWZA
Verificació: https://polinya.eadministracio.cat/
Document signat electrònicament des de la plataforma esPublico Gestiona | Pàgina 552 de 570

QUADRE DE PREUS NÚMERO 1

NÚMERO	CODI	UA	DESCRIPCIÓ	PREU	
P-79	PN12-DPRM	u	Vàlvula de comporta manual amb brides, de cos curt, de 65 mm de diàmetre nominal, de 16 bar de PN, cos de fosa nodular EN-GJS-500-7 (GGG50) i tapa de fosa nodular EN-GJS-500-7 (GGG50), amb revestiment de resina epoxi (250 micres), comporta de fosa+EPDM i tancament de seient elàstic, eix d'acer inoxidable 1.4021 (AISI 420), amb accionament per volant de fosa, muntada en pericó de canalització soterrada (CENT VINT-I-QUATRE EUROS AMB CINQUANTA-SIS CÈNTIMS)	124,56	€
P-80	PNE1-7638	u	Filtre colador en forma de Y amb brides, 150 mm de diàmetre nominal, 16 bar de pressió nominal, fosa grisa EN-GJL-250 (GG25), malla d'acer inoxidable 1.4301 (AISI 304) amb perforacions d'1,5 mm de diàmetre, muntat en pericó de canalització soterrada (CINC-CENTS DOS EUROS AMB SEIXANTA-QUATRE CÈNTIMS)	502,64	€
P-81	PNZ0-36HE	u	Carret extensible de desmuntatge amb brides, amb virolla interior i exterior d'acer inoxidable 1.4301 (AISI 304), junt d'estanquitat d'etilè propilè diè (EPDM), revestiment de resina epoxi (150 micres), de 150 mm de diàmetre nominal, de 16 bar de pressió nominal, muntat en pericó de canalització soterrada (DOS-CENTS SETANTA-QUATRE EUROS AMB VUITANTA-DOS CÈNTIMS)	274,82	€
P-82	PNZ0-36HH	u	Carret extensible de desmuntatge amb brides, amb virolla interior i exterior d'acer inoxidable 1.4301 (AISI 304), junt d'estanquitat d'etilè propilè diè (EPDM), revestiment de resina epoxi (150 micres), de 200 mm de diàmetre nominal, de 16 bar de pressió nominal, muntat en pericó de canalització soterrada (CINC-CENTS ONZE EUROS AMB VUITANTA-QUATRE CÈNTIMS)	511,84	€
P-83	R0000001	P.A.	Partida alçada a justificar de petit material hidràulic per a la instal·lació de la nova canonada. (DOS-CENTS EUROS)	200,00	€
P-84	ZCARR100L500	u	Carret de muntatge de fosa DN100 mm i de 500 mm de longitud amb unions embridades a aigua i col·locat al fons de la rasa (CENT SEIXANTA-QUATRE EUROS AMB TRENTA-TRES CÈNTIMS)	164,33	€
P-85	ZCONQ0001	u	Proves de Pressió <250ml. (TRES-CENTS TRENTA-QUATRE EUROS AMB SEIXANTA-CINC CÈNTIMS)	334,65	€
P-86	ZCONQ0002	m	Desinfecció de les canonades en compliment del RD 140/2003. (TRES EUROS AMB NORANTA CÈNTIMS)	3,90	€
P-87	ZDATALOGGER	u	Subministrament de Datalogger Sofrell Ls-42 comunicació per SMS o GPRS i antena integrada amb Bluetooth per SOFTOOLS, inclòs el cable de connexió, totalment instal·lat. (MIL SIS-CENTS VUITANTA-CINC EUROS)	1.685,00	€
P-88	ZESAVKTAP	u	Registre i trampilló AVK per a clau de pas d'escomesa 32-1´´ instal·lat a fons de rasa. (TRENTA-SET EUROS AMB TRENTA-DOS CÈNTIMS)	37,32	€
P-89	ZESCO0001	u	Instal·lació d'escomesa 32-1". Inclou accessoris necessaris per a la seva correcta instal·lació. (TRES-CENTS TRENTA-TRES EUROS AMB QUARANTA-DOS CÈNTIMS)	333,42	€
P-90	ZPROV0001	m	Xarxa provisional per tal de garantir el subministrament durant el transcurs de les obres, amb canonada de PE100 DN40 PN16 (QUINZE EUROS AMB SETANTA-DOS CÈNTIMS)	15,72	€

Codi Validació: 434QLDQKKPDSG34J4N2N5QWZA
Verificació: https://polinya.eadministracio.cat/
Document signat electrònicament des de la plataforma esPublico Gestiona | Pàgina 553 de 570

QUADRE DE PREUS NÚMERO 1

NÚMERO	CODI	UA	DESCRIPCIÓ	PREU	
P-91	ZPROV0002	u	Connexió de les escomeses dels abonats a la xarxa provisional durant el transcurs de les obres. (32-1") (SEIXANTA EUROS AMB TRENTA-CINC CÈNTIMS)	60,35	€
P-92	ZSEGISAL	u	Pressupost Seguretat i Salut. (NOU-CENTS SEIXANTA-TRES EUROS AMB CINQUANTA-VUIT CÈNTIMS)	963,58	€
P-93	ZTIPOA001	u	Treballs d'obra hidràulica per a conexió tipus A1, incloent peces de connexió, maniobres de descàrrega i buidat de la xarxa, purga i posada en càrrega de la nova instal·lació hidràulica i normalització (maniobres manuals i/o telecontrolades) per a canonadades de fins a DN200. (CINC-CENTS TRETZE EUROS AMB VINT-I-SET CÈNTIMS)	513,27	€
P-94	ZTIPOB001	u	Treballs d'obra hidràulica per a conexió tipus B1, incloent peces de connexió, maniobres de descàrrega i buidat de la xarxa, purga i posada en càrrega de la nova instal·lació hidràulica i normalització (maniobres manuals i/o telecontrolades) per a canonadades de fins a DN200. (VUIT-CENTS CINQUANTA-CINC EUROS AMB TRENTA-SIS CÈNTIMS)	855,36	€

Codi Validació: 434QLDQKKPDSG34J4N2N5QWZA
Verificació: https://polinya.eadministracio.cat/
Document signat electrònicament des de la plataforma esPublico Gestiona | Pàgina 554 de 570

PRESSUPOST

Data: 21/01/25 Pàg.: 1

Obra	01	Pressupost 01
Capítol	01	Renovació xarxa
Capítol (1)	01	OBRA CIVIL
Titol 3	01	DEMOLICIONS

NUM.	CODI	UA	DESCRIPCIÓ	PREU	AMIDAMENT	IMPORT
1	P191-H8DD	u	Cala de fins a 2,00 m2 de superfície, per a localitzar fuita d'aigua o instal·lació avariada, en paviment de qualsevol gruix i material i càrrega manual de runa sobre contenidor (P - 5)	47,95	6,000	287,70
2	P214W-FEMF	m	Tall en paviment de mescla bituminosa de 10 cm de fondària com a mínim amb màquina tallajunts amb disc de diamant per a paviment, per a delimitar la zona a demolir (P - 11)	5,60	752,000	4.211,20
3	P214W-FEMB	m	Tall en paviment de formigó de 15 cm de fondària com a mínim amb màquina tallajunts amb disc de diamant per a paviment, per a delimitar la zona a demolir (P - 10)	9,33	664,000	6.195,12
4	P2146-DJ2T	m2	Demolició de paviment de mescla bituminosa de fins a 20 cm de gruix, d'amplària fins a 0,6 m amb retroexcavadora amb martell trencador i càrrega sobre camió amb mitjans mecànics (P - 7)	9,09	153,700	1.397,13
5	P2146-DJ29	m2	Demolició de paviment de panots col·locats sobre base de formigó de fins a 20 cm de gruix, inclòs la demolició de la base, d'amplària fins a 0,6 m amb retroexcavadora amb martell trencador i càrrega sobre camió amb mitjans mecànics (P - 6)	15,39	166,000	2.554,74
6	P2147-DJ5X	m	Demolició de rigola de formigó, inclòs la base, amb retroexcavadora amb martell trencador i càrrega mecànica sobre camió (P - 8)	3,98	4,000	15,92
7	P2148-49L5	m	Demolició de vorada, inclòs la base, col·locada sobre formigó, amb compressor i càrrega manual i mecànica de runa sobre camió o contenidor (P - 9)	4,89	4,000	19,56

TOTAL Titol 3 01.01.01.01 14.681,37

Obra	01	Pressupost 01
Capítol	01	Renovació xarxa
Capítol (1)	01	OBRA CIVIL
Titol 3	02	MOVIMENTS DE TERRES

NUM.	CODI	UA	DESCRIPCIÓ	PREU	AMIDAMENT	IMPORT
1	P221E-AWDV	m3	Excavació de rasa en presència de serveis fins a 2 m de fondària, en terreny compacte (SPT 20-50), realitzada amb retroexcavadora i amb les terres deixades a la vora (P - 12)	15,36	277,194	4.257,70
2	P2241-52SS	m2	Repàs i piconatge de sòl de rasa d'amplària màxima 0,6 m, amb compactació del 95% PM (P - 13)	5,31	319,700	1.697,61
3	F2422020	m3	Càrrega amb mitjans mecànics i transport de terres per a reutilitzar en obra, amb dúmper (P - 1)	4,93	418,952	2.065,43
4	P936-E3FT	m3	Base de sauló, amb estesa i piconatge del material al 98 % del PM (P - 28)	31,69	108,685	3.444,23
5	P2255-DPGZ	m3	Rebliment i piconatge de rasa d'amplària fins a 0,6 m, amb material tolerable de la pròpia excavació, en tongades de gruix de més de 25 i fins a 50 cm, utilitzant picó vibrant, amb compactació del 95% PM (P - 14)	27,02	164,393	4.441,90

Codi Validació: 434QLDQKKPDSG34J4N2N5QWZA
Verificació: https://polinya.eadministracio.cat/
Document signat electrònicament des de la plataforma esPublico Gestiona | Pàgina 555 de 570

TOTAL Titol 3 01.01.01.02 15.906,87

Obra	01	Pressupost 01
Capítol	01	Renovació xarxa
Capítol (1)	01	OBRA CIVIL
Titol 3	03	PAVIMENTS

NUM.	CODI	UA	DESCRIPCIÓ	PREU	AMIDAMENT	IMPORT
1	P931-3G6L	m3	Base de formigó (CE, EHE) formigó HM-20/P / 20 / I de consistència plàstica, grandària màxima del granulat 20 mm, amb >= 200 kg/m3 de ciment, apte per a classe d'exposició I, abocat des de camió amb estesa i vibratge manual, amb acabat reglejat (P - 26)	106,97	31,970	3.419,83
2	P9L1-E97Z	m2	Reg d'imprimació amb emulsió bituminosa catiònica tipus C50BF4 IMP, amb dotació 1 kg/m2 (P - 32)	0,53	319,700	169,44
3	P9HA-6083	m2	Reposició de paviment de mescla bituminosa contínua en calent tipus AC 22 surf B 50/70 D, amb betum asfàltic de penetració, de granulometria densa per a capa de trànsit i granulat granític, de 10 cm de gruix, estesa i compactada manualment (P - 31)	32,31	153,700	4.966,05
4	P9E1-DMTF	m2	Paviment de panot per a vorera gris de 20x20x4 cm, classe 1a, preu superior, col·locat a l'estesa amb sorra-ciment de 250 kg/m3 de ciment pòrtland i beurada de ciment pòrtland (P - 30)	34,38	166,000	5.707,08
5	F97422EA	m	Rigola de 20 cm d'amplària amb peces de morter de ciment de color blanc, de 20x20x8 cm, col·locades amb morter i rejuntades amb beurada de ciment blanc (P - 4)	14,88	4,000	59,52
6	P967-E9VO	m	Vorada de formigó recta, doble capa, amb secció normalitzada de calçada C3 28x17 cm, segons UNE 127340, de classe climàtica B, classe resistent a l'abrasió H i classe resistent a flexió T (R-5 MPa) segons UNE-EN 1340, col·locada sobre base de formigó no estructural de 15 N/mm2 de resistència mínima a compressió i de 10 a 20 cm d'alçària, i rejuntada amb morter (P - 29)	31,19	4,000	124,76

TOTAL Titol 3 01.01.01.03 14.446,68

Obra	01	Pressupost 01
Capítol	01	Renovació xarxa
Capítol (1)	01	OBRA CIVIL
Titol 3	04	ARQUETES

NUM.	CODI	UA	DESCRIPCIÓ	PREU	AMIDAMENT	IMPORT
1	PDK1-DXA5	u	Bastiment i tapa quadrada de fosa dúctil, per a pericó de serveis, recolzada, pas lliure de 400x400 mm i classe C250 segons norma UNE-EN 124, col·locat amb morter (P - 39)	78,06	7,000	546,42
2	PDK2-AJYY	u	Pericó de registre de fàbrica de maó de 45x45x50 cm, per a instal·lacions de serveis, amb parets de 15 cm de gruix de maó calat de 290x140x100 mm, arrebossada i lliscada interiorment amb morter mixt amb una proporció en volum 1:2:10, sobre solera de maó calat de 10 cm de gruix i reblert lateral amb terra de la mateixa excavació (P - 42)	114,92	7,000	804,44
3	PDBF-DFW5	u	Bastiment circular de fosa dúctil per a pou de registre i tapa recolzada, pas lliure de 600 mm de diàmetre i classe D400 segons norma UNE-EN 124, col·locat amb morter (P - 37)	152,03	2,000	304,06
4	PDK2-V04T	u	Pericó de registre de fàbrica de maó de 60x60x60 cm, per a instal·lacions de serveis, amb parets de 15 cm de gruix de maó calat	172,79	2,000	345,58

Codi Validació: 434QLDQKKPDSG34J4N2N5QWZA
Verificació: https://polinya.eadministracio.cat/
Document signat electrònicament des de la plataforma esPublico Gestiona | Pàgina 556 de 570

de 290x140x100 mm, arrebossada i lliscada interiorment amb morter mixt amb una proporció en volum 1:2:10, sobre solera de maó calat de 10 cm de gruix i reblert lateral amb terra de la mateixa excavació (P - 43)

TOTAL Titol 3 01.01.01.04 2.000,50

Obra	01	Pressupost 01
Capítol	01	Renovació xarxa
Capítol (1)	01	OBRA CIVIL
Titol 3	05	DAUS DE FORMIGÓ

NUM.	CODI	UA	DESCRIPCIÓ	PREU	AMIDAMENT	IMPORT
1	PFZ0-6QJX	u	Dau d'ancoratge de formigó formigó HA-25/P / 20 / I de consistència plàstica, grandària màxima del granulat 20 mm, amb >= 250 kg/m3 de ciment, apte per a classe d'exposició I, per a peces en T en conduccions de diàmetre entre 100 i 110 mm, inclosa la col·locació d'armadures i el vibratge del formigó (P - 64)	68,85	3,000	206,55
2	PFZ0-6QM2	u	Dau d'ancoratge de formigó formigó HA-25/P / 20 / I de consistència plàstica, grandària màxima del granulat 20 mm, amb >= 250 kg/m3 de ciment, apte per a classe d'exposició I, per a colzes de 45 o 90º en conduccions de diàmetre entre 60 i 225 mm, inclosa la col·locació d'armadures i el vibratge del formigó (P - 65)	31,74	4,000	126,96

TOTAL Titol 3 01.01.01.05 333,51

Obra	01	Pressupost 01
Capítol	01	Renovació xarxa
Capítol (1)	01	OBRA CIVIL
Titol 3	06	GESTIÓ DE RESIDUS

NUM.	CODI	UA	DESCRIPCIÓ	PREU	AMIDAMENT	IMPORT
1	F2R35037	m3	Transport de terres a instal·lació autoritzada de gestió de residus, amb camió de 7 t i temps d'espera per a la càrrega amb mitjans mecànics, amb un recorregut de més de 5 i fins a 10 km (P - 2)	6,97	332,633	2.318,45
2	F2R540E0	m3	Transport de residus inerts o no especials a instal·lació autoritzada de gestió de residus, amb contenidor de 5 m3 de capacitat (P - 3)	26,40	86,319	2.278,82
3	P2RA-EU7E	m3	Disposició controlada en centre de reciclatge de residus barrejats inerts amb una densitat 1 t/m3, procedents de construcció o demolició, amb codi 17 01 07 segons la Llista Europea de Residus (P - 17)	25,06	418,952	10.498,94

TOTAL Titol 3 01.01.01.06 15.096,21

Obra	01	Pressupost 01
Capítol	01	Renovació xarxa
Capítol (1)	02	INSTAL·LACIÓ HIDRÀULICA
Titol 3	01	XARXA I ACCESSORIS

NUM.	CODI	UA	DESCRIPCIÓ	PREU	AMIDAMENT	IMPORT
1	PDG5-HA2I	m	Banda contínua de plàstic de color de 30 cm d'amplària, col·locada al llarg de la rasa a 20 cm per sobre de la canalització (P - 38)	0,60	708,000	424,80

Codi Validació: 434QLDQKKPDSG34J4N2N5QWZA
Verificació: https://polinya.eadministracio.cat/
Document signat electrònicament des de la plataforma esPublico Gestiona | Pàgina 557 de 570

PRESSUPOST

2	PF36-DVUM	m	Tub de fosa dúctil de 150 mm de diàmetre nominal, segons la norma ISO 2531, amb unió de campana amb anella elastomèrica d'estanquitat per a aigua i col·locat al fons de la rasa (P - 61)	65,41	365,000	23.874,65
3	PF36-DVUJ	m	Tub de fosa dúctil de 80 mm de diàmetre nominal, segons la norma ISO 2531, amb unió de campana amb anella elastomèrica d'estanquitat per a aigua i col·locat al fons de la rasa (P - 60)	39,44	343,000	13.527,92
4	PF31-KYDK	u	Colze de fosa de 90°, amb dues unions de campana amb anella elastomèrica per a aigua i contrabrida d'estanquitat, de 150 mm de diàmetre nominal i col·locat al fons de la rasa (P - 48)	283,55	1,000	283,55
5	PF31-KYBH	u	Colze de fosa de 22°30', amb dues unions de campana amb anella elastomèrica per a aigua i contrabrida d'estanquitat, de 150 mm de diàmetre nominal i col·locat al fons de la rasa (P - 46)	283,55	2,000	567,10
6	PF31-I712	u	Colze de fosa de 90°, amb dues unions de campana amb anella elastomèrica per a aigua i contrabrida d'estanquitat, de 80 mm de diàmetre nominal i col·locat al fons de la rasa (P - 45)	181,63	3,000	544,89
7	PF31-KYC7	u	Colze de fosa de 22°30', amb dues unions de campana amb anella elastomèrica per a aigua i contrabrida d'estanquitat, de 80 mm de diàmetre nominal i col·locat al fons de la rasa (P - 47)	181,63	1,000	181,63
8	PF33-IFUL	u	Derivació de fosa de 150 mm de diàmetre nominal, amb dues unions de campana amb anella elastomèrica d'estanquitat per a aigua i contrabrida d'estanquitat, ramal a 90°, embridat de 80 mm de diàmetre nominal i col·locada al fons de la rasa (P - 53)	315,68	2,000	631,36
9	PF33-INR6	u	Derivació de fosa de 80 mm de diàmetre nominal, amb dues unions de campana amb anella elastomèrica d'estanquitat per a aigua i contrabrida d'estanquitat, ramal a 90°, embridat de 80 mm de diàmetre nominal i col·locada al fons de la rasa (P - 54)	200,82	1,000	200,82
10	PN12-DPO3	u	Vàlvula de comporta manual amb brides, de cos curt, de 150 mm de diàmetre nominal, de 16 bar de PN, cos de fosa nodular EN-GJS-500-7 (GGG50) i tapa de fosa nodular EN-GJS-500-7 (GGG50), amb revestiment de resina epoxi (250 micres), comporta de fosa+EPDM i tancament de seient elàstic, eix d'acer inoxidable 1.4021 (AISI 420), amb accionament per volant de fosa, muntada en pericó de canalització soterrada (P - 75)	329,66	4,000	1.318,64
11	PN12-DPMK	u	Vàlvula de comporta manual amb brides, de cos curt, de 80 mm de diàmetre nominal, de 16 bar de PN, cos de fosa nodular EN-GJS-500-7 (GGG50) i tapa de fosa nodular EN-GJS-500-7 (GGG50), amb revestiment de resina epoxi (250 micres), comporta de fosa+EPDM i tancament de seient elàstic, eix d'acer inoxidable 1.4021 (AISI 420), amb accionament per volant de fosa, muntada superficialment (P - 74)	145,94	2,000	291,88
12	PF32-IPM1	u	Con de reducció de fosa per a passar de 150 a 100 mm de diàmetre nominal, amb dues unions de campana amb anella elastomèrica per a aigua i contrabrida d'estanquitat i col·locat al fons de la rasa (P - 50)	287,20	3,000	861,60
13	R0000001	P.A.	Partida alçada a justificar de petit material hidràulic per a la instal·lació de la nova canonada. (P - 83)	200,00	21,000	4.200,00

TOTAL Titol 3 01.01.02.01 46.908,84

Obra	01	Pressupost 01
Capítol	01	Renovació xarxa
Capítol (1)	02	INSTAL·LACIÓ HIDRÀULICA
Titol 3	02	ELEMENTS COMPOSTOS
Titol 4	01	HIDRANT

Codi Validació: 434QLDQKKPDSG34J4N2N5QWZA
Verificació: https://polinya.eadministracio.cat/
Document signat electrònicament des de la plataforma esPublico Gestiona | Pàgina 558 de 570

PRESSUPOST

NUM.	CODI	UA	DESCRIPCIÓ	PREU	AMIDAMENT	IMPORT
1	PF34-3TH6	u	Maniguet de connexió de fosa de 100 mm de diàmetre nominal, amb una unió embridada i l'altra de campana amb anella elastomèrica per a aigua i contrabrida d'estanquitat i col·locat al fons de la rasa (P - 57)	189,37	2,000	378,74
2	PF33-JPL3	u	Derivació de fosa de 150 mm de diàmetre nominal, amb tres unions de campana amb anella elastomèrica d'estanquitat per a aigua i contrabrida de tracció, ramal a 90° de 100 mm de diàmetre nominal i col·locada al fons de la rasa (P - 56)	355,40	1,000	355,40
3	PF31-3T2E	u	Colze de fosa de 90°, amb dues unions de campana amb anella elastomèrica per a aigua i contrabrida d'estanquitat, de 100 mm de diàmetre nominal i col·locat al fons de la rasa (P - 44)	209,29	2,000	418,58
4	ZCARR100L500	u	Carret de muntatge de fosa DN100 mm i de 500 mm de longitud amb unions embridades a aigua i col·locat al fons de la rasa (P - 84)	164,33	1,000	164,33
5	PM23-4BCW	u	Hidrant soterrat amb pericó de registre, amb una sortida de 100 mm de diàmetre i de 4´´ de diàmetre de connexió a la canonada, muntat a l'exterior (P - 72)	596,84	1,000	596,84
6	PBBM-4IMH	m	Suport rectangular de tub d'acer galvanitzat de 80x40x2 mm, col·locat a terra formigonat (P - 35)	16,94	1,000	16,94
7	PMS0-6Z3W	u	Rètol senyalització instal·lació de protecció contra incendis, quadrat, de 210x210 mm2 de panell de polipropilè d'1,5 mm de gruix, col·locat fixat mecànicament sobre parament vertical (P - 73)	19,11	1,000	19,11

TOTAL Titol 4 01.01.02.02.01 1.949,94

Obra	01	Pressupost 01
Capítol	01	Renovació xarxa
Capítol (1)	02	INSTAL·LACIÓ HIDRÀULICA
Titol 3	02	ELEMENTS COMPOSTOS
Titol 4	02	DESCÀRREGA

NUM.	CODI	UA	DESCRIPCIÓ	PREU	AMIDAMENT	IMPORT
1	PF34-IMLP	u	Maniguet de connexió de fosa de 60 mm de diàmetre nominal, amb una unió embridada i l'altra de campana amb anella elastomèrica per a aigua i contrabrida d'estanquitat i col·locat al fons de la rasa (P - 58)	139,31	2,000	278,62
2	PF33-IFUC	u	Derivació de fosa de 150 mm de diàmetre nominal, amb tres unions de campana amb anella elastomèrica d'estanquitat per a aigua i contrabrida de tracció, ramal a 90° de 60 mm de diàmetre nominal i col·locada al fons de la rasa (P - 52)	346,08	1,000	346,08
3	PN12-DPRM	u	Vàlvula de comporta manual amb brides, de cos curt, de 65 mm de diàmetre nominal, de 16 bar de PN, cos de fosa nodular EN-GJS-500-7 (GGG50) i tapa de fosa nodular EN-GJS-500-7 (GGG50), amb revestiment de resina epoxi (250 micres), comporta de fosa+EPDM i tancament de seient elàstic, eix d'acer inoxidable 1.4021 (AISI 420), amb accionament per volant de fosa, muntada en pericó de canalització soterrada (P - 79)	124,56	1,000	124,56
4	PFB3-DVZ9	m	Tub de polietilè de designació PE 100, de 63 mm de diàmetre nominal, de 16 bar de pressió nominal, sèrie SDR 11, UNE-EN 12201-2, connectat a pressió, amb grau de dificultat mitjà, utilitzant accessoris de plàstic i col·locat al fons de la rasa (P - 63)	22,35	6,000	134,10

TOTAL Titol 4 01.01.02.02.02 883,36

Codi Validació: 434QLDQKKPDSG34J4N2N5QWZA
Verificació: https://polinya.eadministracio.cat/
Document signat electrònicament des de la plataforma esPublico Gestiona | Pàgina 559 de 570

PRESSUPOST

Obra	01	Pressupost 01
Capítol	01	Renovació xarxa
Capítol (1)	02	INSTAL·LACIÓ HIDRÀULICA
Titol 3	02	ELEMENTS COMPOSTOS
Titol 4	03	VENTOSA

NUM.	CODI	UA	DESCRIPCIÓ	PREU	AMIDAMENT	IMPORT
1	PF34-IMLP	u	Maniguet de connexió de fosa de 60 mm de diàmetre nominal, amb una unió embridada i l'altra de campana amb anella elastomèrica per a aigua i contrabrida d'estanquitat i col·locat al fons de la rasa (P - 58)	139,31	2,000	278,62
2	PF33-IFTW	u	Derivació de fosa de 150 mm de diàmetre nominal, amb tres unions de campana amb anella elastomèrica d'estanquitat per a aigua i contrabrida d'estanquitat, ramal a 90° de 60 mm de diàmetre nominal i col·locada al fons de la rasa (P - 51)	315,06	1,000	315,06
3	PN12-DPP8	u	Vàlvula de comporta manual amb brides, de cos curt, de 50 mm de diàmetre nominal, de 16 bar de PN, cos de fosa nodular EN-GJS-500-7 (GGG50) i tapa de fosa nodular EN-GJS-500-7 (GGG50), amb revestiment de resina epoxi (250 micres), comporta de fosa+EPDM i tancament de seient elàstic, eix d'acer inoxidable 1.4021 (AISI 420), amb accionament per volant de fosa, muntada superficialment (P - 78)	93,62	1,000	93,62
4	PJM9-E9KB	u	Ventosa embridada de diàmetre nominal 50 mm, de 16 bar de pressió de prova, de fosa, preu alt i muntada en pericó de canalització soterrada (P - 68)	266,80	1,000	266,80

TOTAL Titol 4 **01.01.02.02.03** **954,10**

Obra	01	Pressupost 01
Capítol	01	Renovació xarxa
Capítol (1)	03	ESCOMESES

NUM.	CODI	UA	DESCRIPCIÓ	PREU	AMIDAMENT	IMPORT
1	ZESCO0001	u	Instal·lació d'escomesa 32-1". Inclou accessoris necessaris per a la seva correcta instal·lació. (P - 89)	333,42	18,000	6.001,56
2	PN12-DPP4	u	Vàlvula de comporta manual amb brides, de cos curt, de 40 mm de diàmetre nominal, de 16 bar de PN, cos de fosa nodular EN-GJS-500-7 (GGG50) i tapa de fosa nodular EN-GJS-500-7 (GGG50), amb revestiment de resina epoxi (250 micres), comporta de fosa+EPDM i tancament de seient elàstic, eix d'acer inoxidable 1.4021 (AISI 420), amb accionament per volant de fosa, muntada superficialment (P - 77)	84,60	18,000	1.522,80
3	ZESAVKTAP	u	Registre i trampilló AVK per a clau de pas d'escomesa 32-1´´ instal·lat a fons de rasa. (P - 88)	37,32	18,000	671,76

TOTAL Capítol (1) **01.01.03** **8.196,12**

Obra	01	Pressupost 01
Capítol	01	Renovació xarxa
Capítol (1)	04	CONNEXIONS A LA XARXA EXISTENT

NUM.	CODI	UA	DESCRIPCIÓ	PREU	AMIDAMENT	IMPORT

Codi Validació: 434QLDQKKPDSG34J4N2N5QWZA
Verificació: https://polinya.eadministracio.cat/
Document signat electrònicament des de la plataforma esPublico Gestiona | Pàgina 560 de 570

1	ZTIPOA001	u	Treballs d'obra hidràulica per a conexió tipus A1, incloent peces de connexió, maniobres de descàrrega i buidat de la xarxa, purga i posada en càrrega de la nova instal·lació hidràulica i normalització (maniobres manuals i/o telecontrolades) per a canonadades de fins a DN200. (P - 93)	513,27	1,000	513,27
2	ZTIPOB001	u	Treballs d'obra hidràulica per a conexió tipus B1, incloent peces de connexió, maniobres de descàrrega i buidat de la xarxa, purga i posada en càrrega de la nova instal·lació hidràulica i normalització (maniobres manuals i/o telecontrolades) per a canonadades de fins a DN200. (P - 94)	855,36	3,000	2.566,08

TOTAL Capítol (1) 01.01.04 3.079,35

Obra 01 Pressupost 01
Capítol 01 Renovació xarxa
Capítol (1) 05 XARXA PROVISIONAL

NUM.	CODI	UA	DESCRIPCIÓ	PREU	AMIDAMENT	IMPORT
1	ZPROV0001	m	Xarxa provisional per tal de garantir el subministrament durant el transcurs de les obres, amb canonada de PE100 DN40 PN16 (P - 90)	15,72	708,000	11.129,76
2	ZPROV0002	u	Connexió de les escomeses dels abonats a la xarxa provisional durant el transcurs de les obres. (32-1") (P - 91)	60,35	18,000	1.086,30

TOTAL Capítol (1) 01.01.05 12.216,06

Obra 01 Pressupost 01
Capítol 01 Renovació xarxa
Capítol (1) 06 CONTROL DE QUALITAT

NUM.	CODI	UA	DESCRIPCIÓ	PREU	AMIDAMENT	IMPORT
1	ZCONQ0001	u	Proves de Pressió <250ml. (P - 85)	334,65	2,832	947,73
2	ZCONQ0002	m	Desinfecció de les canonades en compliment del RD 140/2003. (P - 86)	3,90	708,000	2.761,20

TOTAL Capítol (1) 01.01.06 3.708,93

Obra 01 Pressupost 01
Capítol 01 Renovació xarxa
Capítol (1) 07 SEGURETAT I SALUT

NUM.	CODI	UA	DESCRIPCIÓ	PREU	AMIDAMENT	IMPORT
1	ZSEGISAL	u	Pressupost Seguretat i Salut. (P - 92)	963,58	1,000	963,58

TOTAL Capítol (1) 01.01.07 963,58

Obra 01 Pressupost 01
Capítol 02 Reducció pressió xarxa
Capítol (1) 01 ACT. C/Joan Miró
Titol 3 01 Obra civil

Codi Validació: 434QLDQKKPDSG34J4N2N5QWZA
Verificació: https://polinya.eadministracio.cat/
Document signat electrònicament des de la plataforma esPublico Gestiona | Pàgina 561 de 570

PRESSUPOST

Data: 21/01/25 Pàg.: 8

NUM.	CODI	UA	DESCRIPCIÓ	PREU	AMIDAMENT	IMPORT
1	P191-H8DD	u	Cala de fins a 2,00 m2 de superfície, per a localitzar fuita d'aigua o instal·lació avariada, en paviment de qualsevol gruix i material i càrrega manual de runa sobre contenidor (P - 5)	47,95	2,000	95,90
2	P2146-DJ29	m2	Demolició de paviment de panots col·locats sobre base de formigó de fins a 20 cm de gruix, inclòs la demolició de la base, d'amplària fins a 0,6 m amb retroexcavadora amb martell trencador i càrrega sobre camió amb mitjans mecànics (P - 6)	15,39	6,960	107,11
3	P221E-AWDV	m3	Excavació de rasa en presència de serveis fins a 2 m de fondària, en terreny compacte (SPT 20-50), realitzada amb retroexcavadora i amb les terres deixades a la vora (P - 12)	15,36	7,656	117,60
4	P2241-52SS	m2	Repàs i piconatge de sòl de rasa d'amplària màxima 0,6 m, amb compactació del 95% PM (P - 13)	5,31	6,960	36,96
5	P3Z3-D52U	m2	Capa de limpieza y nivelación 10 cm de espesor con hormigón de limpieza, con una dosificación de 150 kg/m3 de cemento, consistencia plástica y tamaño máximo del árido 10 mm, HL-150/P/10, colocado desde camión (P - 18)	14,52	6,960	101,06
6	P2255-DPH8	m3	Relleno y compactación de zanja de ancho más de 2 m, con material tolerable de la propia excavación, en tongadas de espesor de hasta 25 cm, utilizando rodillo vibratorio para compactar, con compactación del 95% PM (P - 15)	12,51	3,182	39,81
7	P4B9-D6R6	m2	Armadura de losas AP500 SD con malla electrosoldada de barras corrugadas de acero ME 20x20 cm D:6-6 mm 6x2,2 m B500SD UNE-EN 10080 (P - 21)	4,05	10,320	41,80
8	P45C1-LH1J	m3	Hormigonado de losas con hormigón para armar con aditivo hidrófugo HA - 30 / B / 20 / XC4 + XF3 con una cantidad de cemento de 300 kg/m3 i relación agua cemento =< 0.55, colocado con cubilote (P - 20)	157,67	1,728	272,45
9	P4E5-DKQ6	m2	Pared estructural para revestir, de 20 cm de espesor, de bloque hueco de mortero de cemento R-6, liso, de 400x200x200 mm, para revestir, categoría I según norma UNE-EN 771-3, colocado con cemento con escorias de alto horno CEM III/B 32,5 R según UNE-EN 197-1, en sacos y con una resistencia a compresión de la pared de 3 N/mm2 (P - 25)	39,61	6,600	261,43
10	P4E0-DAVI	kg	Acero en barras corrugadas elaborado en obra B500S de límite elástico >= 500 N/mm2 para el armado de paredes de bloques de mortero de cemento (P - 23)	1,76	93,984	165,41
11	P4E2-LP1H	m3	Hormigonado para fábrica de bloques de mortero de cemento, con hormigón para armar HA - 25 / B / 10 / XC1 con una cantidad de cemento de 275 kg/m3 i relación agua cemento =< 0.6, colocado manualmente (P - 24)	156,89	0,680	106,69
12	P4DD-3UVW	m2	Muntatge i desmuntatge d'encofrat de lloses, per a una alçària de com a màxim 3 m, amb tauler de fusta de pi per a deixar el formigó vist (P - 22)	44,13	4,820	212,71
13	P443-FHXW	kg	Acer S355JR segons UNE-EN 10025-2, per a biguetes formades per peça simple, en perfils laminats en calent sèrie IPN, IPE, HEB, HEA, HEM i UPN, amb una capa d'imprimació antioxidant, col·locat a l'obra amb soldadura (P - 19)	3,11	54,912	170,78
14	P931-10RJI	m3	Base de formigó de formigó en massa HM - 20 / B / 20 / X0 amb una quantitat de ciment de 200 kg/m3 i relació aigua ciment =< 0.6, abocat des de camió amb estesa i vibratge manual, amb acabat reglejat (P - 27)	116,99	0,860	100,61
15	P9E1-DMTF	m2	Paviment de panot per a vorera gris de 20x20x4 cm, classe 1a, preu superior, col·locat a l'estesa amb sorra-ciment de 250 kg/m3 de ciment pòrtland i beurada de ciment pòrtland (P - 30)	34,38	5,980	205,59

Codi Validació: 434QLDQKKPDSG34J4N2N5QWZA
Verificació: https://polinya.eadministracio.cat/
Document signat electrònicament des de la plataforma esPublico Gestiona | Pàgina 562 de 570

16	PDK1-DXAL	u	Bastiment quadrat i tapa quadrat de fosa dúctil per a pericó de serveis, recolzada, pas lliure de 700x700 mm i classe D400 segons norma UNE-EN 124, col·locada amb morter per a ram de paleta (P - 41)	330,46	2,000	660,92
17	PDBD-H86M	u	Graó per a pou de registre de polipropilè armat, de 250x350x250 mm i 3 kg de pes, col·locat amb morter de ciment 1:6, elaborat a l'obra (P - 36)	21,36	4,000	85,44
18	PDK2-AJYY	u	Pericó de registre de fàbrica de maó de 45x45x50 cm, per a instal·lacions de serveis, amb parets de 15 cm de gruix de maó calat de 290x140x100 mm, arrebossada i lliscada interiorment amb morter mixt amb una proporció en volum 1:2:10, sobre solera de maó calat de 10 cm de gruix i reblert lateral amb terra de la mateixa excavació (P - 42)	114,92	1,000	114,92
19	PDK1-DXA6	u	Bastiment quadrat i tapa quadrat de fosa dúctil per a pericó de serveis, recolzada, pas lliure de 500x500 mm i classe B125 segons norma UNE-EN 124, col·locada amb morter per a ram de paleta (P - 40)	83,43	1,000	83,43
20	PFZ0-PYSE	u	Dau d'ancoratge de formigó formigó per armar HA - 25 / B / 20 / XC2 amb una quantitat de ciment de 275 kg/m3 i relació aigua ciment =< 0.6, per a colzes de 45 o 90º en conduccions de diàmetre entre 450 i 500 mm, inclosa la col·locació d'armadures i el vibratge del formigó (P - 67)	71,80	2,000	143,60
21	PFZ0-M8X2	u	Dau d'ancoratge de formigó formigó per armar HA - 25 / B / 20 / XC1 amb una quantitat de ciment de 275 kg/m3 i relació aigua ciment =< 0.6, per a peces en T en conduccions de diàmetre entre 100 i 110 mm, inclosa la col·locació d'armadures i el vibratge del formigó (P - 66)	69,51	2,000	139,02
22	P2R5-DT35	m3	Transport de residus inerts o no especials a instal·lació autoritzada de gestió de residus, amb contenidor de 5 m3 de capacitat (P - 16)	23,18	7,248	168,01
23	P2RA-EU7E	m3	Disposició controlada en centre de reciclatge de residus barrejats inerts amb una densitat 1 t/m3, procedents de construcció o demolició, amb codi 17 01 07 segons la Llista Europea de Residus (P - 17)	25,06	7,248	181,63

TOTAL Titol 3 01.02.01.01 3.612,88

Obra	01	Pressupost 01
Capítol	02	Reducció pressió xarxa
Capítol (1)	01	ACT. C/Joan Miró
Titol 3	02	Instal·lació hidràulica

NUM.	CODI	UA	DESCRIPCIÓ	PREU	AMIDAMENT	IMPORT
1	PF36-DVUN	m	Tub de fosa dúctil de 200 mm de diàmetre nominal, segons la norma ISO 2531, amb unió de campana amb anella elastomèrica d'estanquitat per a aigua i col·locat al fons de la rasa (P - 62)	86,55	1,000	86,55
2	PF33-IORO	u	Derivació de fosa de 200 mm de diàmetre nominal, amb dues unions de campana amb anella elastomèrica d'estanquitat per a aigua i contrabrida d'estanquitat, ramal a 90°, embridat de 150 mm de diàmetre nominal i col·locada al fons de la rasa (P - 55)	371,49	2,000	742,98
3	PN12-DPO7	u	Vàlvula de comporta manual amb brides, de cos curt, de 200 mm de diàmetre nominal, de 16 bar de PN, cos de fosa nodular EN-GJS-500-7 (GGG50) i tapa de fosa nodular EN-GJS-500-7 (GGG50), amb revestiment de resina epoxi (250 micres), comporta de fosa+EPDM i tancament de seient elàstic, eix d'acer inoxidable 1.4021 (AISI 420), amb accionament per volant de fosa, muntada en pericó de canalització soterrada (P - 76)	674,30	1,000	674,30
4	PNZ0-36HH	u	Carret extensible de desmuntatge amb brides, amb virolla interior i exterior d'acer inoxidable 1.4301 (AISI 304), junt d'estanquitat d'etilè propilè diè (EPDM), revestiment de resina epoxi (150 micres), de 200 mm de diàmetre nominal, de 16 bar de pressió nominal, muntat en	511,84	1,000	511,84

Codi Validació: 434QLDQKKPDSG34J4N2N5QWZA
Verificació: https://polinya.eadministracio.cat/
Document signat electrònicament des de la plataforma esPublico Gestiona | Pàgina 563 de 570

			pericó de canalització soterrada (P - 82)			
5	PN12-DPO3	u	Vàlvula de comporta manual amb brides, de cos curt, de 150 mm de diàmetre nominal, de 16 bar de PN, cos de fosa nodular EN-GJS-500-7 (GGG50) i tapa de fosa nodular EN-GJS-500-7 (GGG50), amb revestiment de resina epoxi (250 micres), comporta de fosa+EPDM i tancament de seient elàstic, eix d'acer inoxidable 1.4021 (AISI 420), amb accionament per volant de fosa, muntada en pericó de canalització soterrada (P - 75)	329,66	2,000	659,32
6	PF31-KYDK	u	Colze de fosa de 90°, amb dues unions de campana amb anella elastomèrica per a aigua i contrabrida d'estanquitat, de 150 mm de diàmetre nominal i col·locat al fons de la rasa (P - 48)	283,55	2,000	567,10
7	PNE1-7638	u	Filtre colador en forma de Y amb brides, 150 mm de diàmetre nominal, 16 bar de pressió nominal, fosa grisa EN-GJL-250 (GG25), malla d'acer inoxidable 1.4301 (AISI 304) amb perforacions d'1,5 mm de diàmetre, muntat en pericó de canalització soterrada (P - 80)	502,64	1,000	502,64
8	PNZ0-36HE	u	Carret extensible de desmuntatge amb brides, amb virolla interior i exterior d'acer inoxidable 1.4301 (AISI 304), junt d'estanquitat d'etilè propilè diè (EPDM), revestiment de resina epoxi (150 micres), de 150 mm de diàmetre nominal, de 16 bar de pressió nominal, muntat en pericó de canalització soterrada (P - 81)	274,82	1,000	274,82
9	PALZ37930	u	PEGASUS PRO controlador per vàlvules hidràuliques de pressió. Sistema autònom per la regulació avançada de pressions amb comunicacions Smart / NB-IoT, tranductors de pressió a 25Hz y entrada Modbus per la connexió de sondes de qualitat. Inclou suministre i portes. (P - 33)	4.273,78	1,000	4.273,78
10	PLOG0013	u	Subministrament i instal·lació de comptador WOL TMANN ´´Meistream Plus´´ DN 150 a interior d'arqueta. Inclou mà d'obra. (P - 69)	1.244,33	1,000	1.244,33
11	PAQTER0001	u	Subministrament de Datalogger Sofrell Ls-42 comunicació per SMS o GPRS i antena integrada amb Bluetooth per SOFTOOLS, inclòs el cable de connexió, totalment instal·lat. (P - 34)	1.685,00	1,000	1.685,00
12	R0000001	P.A.	Partida alçada a justificar de petit material hidràulic per a la instal·lació de la nova canonada. (P - 83)	200,00	4,000	800,00

TOTAL Titol 3 **01.02.01.02** **12.022,66**

Obra	01	Pressupost 01
Capítol	02	Reducció pressió xarxa
Capítol (1)	02	ACT. PG/ Sanllehy
Titol 3	01	Obra Civil

NUM.	CODI	UA	DESCRIPCIÓ	PREU	AMIDAMENT	IMPORT
1	P191-H8DD	u	Cala de fins a 2,00 m2 de superfície, per a localitzar fuita d'aigua o instal·lació avariada, en paviment de qualsevol gruix i material i càrrega manual de runa sobre contenidor (P - 5)	47,95	2,000	95,90
2	P2146-DJ29	m2	Demolició de paviment de panots col·locats sobre base de formigó de fins a 20 cm de gruix, inclòs la demolició de la base, d'amplària fins a 0,6 m amb retroexcavadora amb martell trencador i càrrega sobre camió amb mitjans mecànics (P - 6)	15,39	6,960	107,11
3	P221E-AWDV	m3	Excavació de rasa en presència de serveis fins a 2 m de fondària, en terreny compacte (SPT 20-50), realitzada amb retroexcavadora i amb les terres deixades a la vora (P - 12)	15,36	7,656	117,60
4	P2241-52SS	m2	Repàs i piconatge de sòl de rasa d'amplària màxima 0,6 m, amb compactació del 95% PM (P - 13)	5,31	6,960	36,96

Codi Validació: 434QLDQKKPDSG34J4N2N5QWZA
Verificació: https://polinya.eadministracio.cat/
Document signat electrònicament des de la plataforma esPublico Gestiona | Pàgina 564 de 570

PRESSUPOST

5	P3Z3-D52U	m2	Capa de limpieza y nivelación 10 cm de espesor con hormigón de limpieza, con una dosificación de 150 kg/m3 de cemento, consistencia plástica y tamaño máximo del árido 10 mm, HL-150/P/10, colocado desde camión (P - 18)	14,52	6,960	101,06
6	P2255-DPH8	m3	Relleno y compactación de zanja de ancho más de 2 m, con material tolerable de la propia excavación, en tongadas de espesor de hasta 25 cm, utilizando rodillo vibratorio para compactar, con compactación del 95% PM (P - 15)	12,51	3,182	39,81
7	P4B9-D6R6	m2	Armadura de losas AP500 SD con malla electrosoldada de barras corrugadas de acero ME 20x20 cm D:6-6 mm 6x2,2 m B500SD UNE-EN 10080 (P - 21)	4,05	10,320	41,80
8	P45C1-LH1J	m3	Hormigonado de losas con hormigón para armar con aditivo hidrófugo HA - 30 / B / 20 / XC4 + XF3 con una cantidad de cemento de 300 kg/m3 i relación agua cemento =< 0.55, colocado con cubilote (P - 20)	157,67	1,728	272,45
9	P4E5-DKQ6	m2	Pared estructural para revestir, de 20 cm de espesor, de bloque hueco de mortero de cemento R-6, liso, de 400x200x200 mm, para revestir, categoría I según norma UNE-EN 771-3, colocado con cemento con escorias de alto horno CEM III/B 32,5 R según UNE-EN 197-1, en sacos y con una resistencia a compresión de la pared de 3 N/mm2 (P - 25)	39,61	6,600	261,43
10	P4E0-DAVI	kg	Acero en barras corrugadas elaborado en obra B500S de límite elástico >= 500 N/mm2 para el armado de paredes de bloques de mortero de cemento (P - 23)	1,76	93,984	165,41
11	P4E2-LP1H	m3	Hormigonado para fábrica de bloques de mortero de cemento, con hormigón para armar HA - 25 / B / 10 / XC1 con una cantidad de cemento de 275 kg/m3 i relación agua cemento =< 0.6, colocado manualmente (P - 24)	156,89	0,680	106,69
12	P4DD-3UVW	m2	Muntatge i desmuntatge d'encofrat de lloses, per a una alçària de com a màxim 3 m, amb tauler de fusta de pi per a deixar el formigó vist (P - 22)	44,13	4,820	212,71
13	P443-FHXW	kg	Acer S355JR segons UNE-EN 10025-2, per a biguetes formades per peça simple, en perfils laminats en calent sèrie IPN, IPE, HEB, HEA, HEM i UPN, amb una capa d'imprimació antioxidant, col·locat a l'obra amb soldadura (P - 19)	3,11	54,912	170,78
14	P931-10RJI	m3	Base de formigó de formigó en massa HM - 20 / B / 20 / X0 amb una quantitat de ciment de 200 kg/m3 i relació aigua ciment =< 0.6, abocat des de camió amb estesa i vibratge manual, amb acabat reglejat (P - 27)	116,99	0,860	100,61
15	P9E1-DMTF	m2	Paviment de panot per a vorera gris de 20x20x4 cm, classe 1a, preu superior, col·locat a l'estesa amb sorra-ciment de 250 kg/m3 de ciment pòrtland i beurada de ciment pòrtland (P - 30)	34,38	5,980	205,59
16	PDK1-DXAL	u	Bastiment quadrat i tapa quadrat de fosa dúctil per a pericó de serveis, recolzada, pas lliure de 700x700 mm i classe D400 segons norma UNE-EN 124, col·locada amb morter per a ram de paleta (P - 41)	330,46	2,000	660,92
17	PDBD-H86M	u	Graó per a pou de registre de polipropilè armat, de 250x350x250 mm i 3 kg de pes, col·locat amb morter de ciment 1:6, elaborat a l'obra (P - 36)	21,36	4,000	85,44
18	PDK2-AJYY	u	Pericó de registre de fàbrica de maó de 45x45x50 cm, per a instal·lacions de serveis, amb parets de 15 cm de gruix de maó calat de 290x140x100 mm, arrebossada i lliscada interiorment amb morter mixt amb una proporció en volum 1:2:10, sobre solera de maó calat de 10 cm de gruix i reblert lateral amb terra de la mateixa excavació (P - 42)	114,92	1,000	114,92
19	PDK1-DXA6	u	Bastiment quadrat i tapa quadrat de fosa dúctil per a pericó de serveis, recolzada, pas lliure de 500x500 mm i classe B125 segons norma UNE-EN 124, col·locada amb morter per a ram de paleta (P - 40)	83,43	1,000	83,43

Codi Validació: 434QLDQKKPDSG34J4N2N5QWZA
Verificació: https://polinya.eadministracio.cat/
Document signat electrònicament des de la plataforma esPublico Gestiona | Pàgina 565 de 570

20	PFZ0-PYSE	u	Dau d'ancoratge de formigó formigó per armar HA - 25 / B / 20 / XC2 amb una quantitat de ciment de 275 kg/m3 i relació aigua ciment =< 0.6, per a colzes de 45 o 90º en conduccions de diàmetre entre 450 i 500 mm, inclosa la col·locació d'armadures i el vibratge del formigó (P - 67)	71,80	2,000	143,60
21	PFZ0-M8X2	u	Dau d'ancoratge de formigó formigó per armar HA - 25 / B / 20 / XC1 amb una quantitat de ciment de 275 kg/m3 i relació aigua ciment =< 0.6, per a peces en T en conduccions de diàmetre entre 100 i 110 mm, inclosa la col·locació d'armadures i el vibratge del formigó (P - 66)	69,51	2,000	139,02
22	P2R5-DT35	m3	Transport de residus inerts o no especials a instal·lació autoritzada de gestió de residus, amb contenidor de 5 m3 de capacitat (P - 16)	23,18	7,248	168,01
23	P2RA-EU7E	m3	Disposició controlada en centre de reciclatge de residus barrejats inerts amb una densitat 1 t/m3, procedents de construcció o demolició, amb codi 17 01 07 segons la Llista Europea de Residus (P - 17)	25,06	7,248	181,63

TOTAL Titol 3 01.02.02.01 3.612,88

Obra	01	Pressupost 01
Capítol	02	Reducció pressió xarxa
Capítol (1)	02	ACT. PG/ Sanllehy
Titol 3	02	Instal·lació Hidràulica

NUM.	CODI	UA	DESCRIPCIÓ	PREU	AMIDAMENT	IMPORT
1	PF36-DVUN	m	Tub de fosa dúctil de 200 mm de diàmetre nominal, segons la norma ISO 2531, amb unió de campana amb anella elastomèrica d'estanquitat per a aigua i col·locat al fons de la rasa (P - 62)	86,55	1,000	86,55
2	PF33-IORO	u	Derivació de fosa de 200 mm de diàmetre nominal, amb dues unions de campana amb anella elastomèrica d'estanquitat per a aigua i contrabrida d'estanquitat, ramal a 90°, embridat de 150 mm de diàmetre nominal i col·locada al fons de la rasa (P - 55)	371,49	2,000	742,98
3	PN12-DPO7	u	Vàlvula de comporta manual amb brides, de cos curt, de 200 mm de diàmetre nominal, de 16 bar de PN, cos de fosa nodular EN-GJS-500-7 (GGG50) i tapa de fosa nodular EN-GJS-500-7 (GGG50), amb revestiment de resina epoxi (250 micres), comporta de fosa+EPDM i tancament de seient elàstic, eix d'acer inoxidable 1.4021 (AISI 420), amb accionament per volant de fosa, muntada en pericó de canalització soterrada (P - 76)	674,30	1,000	674,30
4	PNZ0-36HH	u	Carret extensible de desmuntatge amb brides, amb virolla interior i exterior d'acer inoxidable 1.4301 (AISI 304), junt d'estanquitat d'etilè propilè diè (EPDM), revestiment de resina epoxi (150 micres), de 200 mm de diàmetre nominal, de 16 bar de pressió nominal, muntat en pericó de canalització soterrada (P - 82)	511,84	1,000	511,84
5	PN12-DPO3	u	Vàlvula de comporta manual amb brides, de cos curt, de 150 mm de diàmetre nominal, de 16 bar de PN, cos de fosa nodular EN-GJS-500-7 (GGG50) i tapa de fosa nodular EN-GJS-500-7 (GGG50), amb revestiment de resina epoxi (250 micres), comporta de fosa+EPDM i tancament de seient elàstic, eix d'acer inoxidable 1.4021 (AISI 420), amb accionament per volant de fosa, muntada en pericó de canalització soterrada (P - 75)	329,66	2,000	659,32
6	PF31-KYDK	u	Colze de fosa de 90°, amb dues unions de campana amb anella elastomèrica per a aigua i contrabrida d'estanquitat, de 150 mm de diàmetre nominal i col·locat al fons de la rasa (P - 48)	283,55	2,000	567,10
7	PNE1-7638	u	Filtre colador en forma de Y amb brides, 150 mm de diàmetre nominal, 16 bar de pressió nominal, fosa grisa EN-GJL-250 (GG25), malla d'acer inoxidable 1.4301 (AISI 304) amb perforacions d'1,5 mm de diàmetre, muntat en pericó de canalització soterrada (P - 80)	502,64	1,000	502,64

Codi Validació: 434QLDQKKPDSG34J4N2N5QWZA
Verificació: https://polinya.eadministracio.cat/
Document signat electrònicament des de la plataforma esPublico Gestiona | Pàgina 566 de 570

8	PNZ0-36HE	u	Carret extensible de desmuntatge amb brides, amb virolla interior i exterior d'acer inoxidable 1.4301 (AISI 304), junt d'estanquitat d'etilè propilè diè (EPDM), revestiment de resina epoxi (150 micres), de 150 mm de diàmetre nominal, de 16 bar de pressió nominal, muntat en pericó de canalització soterrada (P - 81)	274,82	1,000	274,82
9	PALZ37930	u	PEGASUS PRO controlador per vàlvules hidràuliques de pressió. Sistema autònom per la regulació avançada de pressions amb comunicacions Smart / NB-IoT, tranductors de pressió a 25Hz y entrada Modbus per la connexió de sondes de qualitat. Inclou suministre i portes. (P - 33)	4.273,78	1,000	4.273,78
10	PLOG0013	u	Subministrament i instal·lació de comptador WOL TMANN ´´Meistream Plus´´ DN 150 a interior d'arqueta. Inclou mà d'obra. (P - 69)	1.244,33	1,000	1.244,33
11	PAQTER0001	u	Subministrament de Datalogger Sofrell Ls-42 comunicació per SMS o GPRS i antena integrada amb Bluetooth per SOFTOOLS, inclòs el cable de connexió, totalment instal·lat. (P - 34)	1.685,00	1,000	1.685,00
12	R0000001	P.A.	Partida alçada a justificar de petit material hidràulic per a la instal·lació de la nova canonada. (P - 83)	200,00	4,000	800,00

TOTAL Titol 3 01.02.02.02 12.022,66

Obra	01	Pressupost 01
Capítol	02	Reducció pressió xarxa
Capítol (1)	03	Seguretat i salut

NUM.	CODI	UA	DESCRIPCIÓ	PREU	AMIDAMENT	IMPORT
1	ZSEGISAL	u	Pressupost Seguretat i Salut. (P - 92)	963,58	1,000	963,58

TOTAL Capítol (1) 01.02.03 963,58

Obra	01	Pressupost 01
Capítol	07	Sectorització
Capítol (1)	01	ACTUACIÓ A SERRA MAURINA

NUM.	CODI	UA	DESCRIPCIÓ	PREU	AMIDAMENT	IMPORT
1	ZDATALOGGER	u	Subministrament de Datalogger Sofrell Ls-42 comunicació per SMS o GPRS i antena integrada amb Bluetooth per SOFTOOLS, inclòs el cable de connexió, totalment instal·lat. (P - 87)	1.685,00	1,000	1.685,00

TOTAL Capítol (1) 01.07.01 1.685,00

Obra	01	Pressupost 01
Capítol	07	Sectorització
Capítol (1)	02	ACTUACIONS AL DIPÒSIT 4.000

NUM.	CODI	UA	DESCRIPCIÓ	PREU	AMIDAMENT	IMPORT
1	PF36-DVUM	m	Tub de fosa dúctil de 150 mm de diàmetre nominal, segons la norma ISO 2531, amb unió de campana amb anella elastomèrica d'estanquitat per a aigua i col·locat al fons de la rasa (P - 61)	65,41	1,000	65,41

Codi Validació: 434QLDQKKPDSG34J4N2N5QWZA
Verificació: https://polinya.eadministracio.cat/
Document signat electrònicament des de la plataforma esPublico Gestiona | Pàgina 567 de 570

2	PF32-INC2	u	Con de reducció de fosa per a passar de 200 a 150 mm de diàmetre nominal, amb dues unions de campana amb anella elastomèrica per a aigua i contrabrida d'estanquitat i col·locat al fons de la rasa (P - 49)	368,40	2,000	736,80
3	PF34-JUZ0	u	Maniguet de connexió de fosa de 200 mm de diàmetre nominal, amb una unió embridada i l'altra de campana amb anella elastomèrica per a aigua i contrabrida d'estanquitat i col·locat al fons de la rasa (P - 59)	313,89	2,000	627,78
4	PNZ0-36HE	u	Carret extensible de desmuntatge amb brides, amb virolla interior i exterior d'acer inoxidable 1.4301 (AISI 304), junt d'estanquitat d'etilè propilè diè (EPDM), revestiment de resina epoxi (150 micres), de 150 mm de diàmetre nominal, de 16 bar de pressió nominal, muntat en pericó de canalització soterrada (P - 81)	274,82	1,000	274,82
5	PNE1-7638	u	Filtre colador en forma de Y amb brides, 150 mm de diàmetre nominal, 16 bar de pressió nominal, fosa grisa EN-GJL-250 (GG25), malla d'acer inoxidable 1.4301 (AISI 304) amb perforacions d'1,5 mm de diàmetre, muntat en pericó de canalització soterrada (P - 80)	502,64	1,000	502,64
6	PLOG007	u	Subministrament i instal·lació de comptador WOLTMANN ´´Meistream Plus´´ DN 150 a interior d'arqueta. Inclou mà d'obra. (P - 70)	1.318,19	1,000	1.318,19
7	PLOG008	u	Subministrament i instal·lació de vàlvula estabilitzadora-mantenidora CLA-VAL DN 150 a interior d'arqueta. Inclou mà d'obra. (P - 71)	3.828,77	1,000	3.828,77
8	R0000001	P.A.	Partida alçada a justificar de petit material hidràulic per a la instal·lació de la nova canonada. (P - 83)	200,00	3,500	700,00

TOTAL Capítol (1) 01.07.02 8.054,41

Obra	01	Pressupost 01
Capítol	07	Sectorització
Capítol (1)	03	SEGURETAT I SALUT

NUM.	CODI	UA	DESCRIPCIÓ	PREU	AMIDAMENT	IMPORT
1	ZSEGISAL	u	Pressupost Seguretat i Salut. (P - 92)	963,58	1,000	963,58

TOTAL Capítol (1) 01.07.03 963,58

Codi Validació: 434QLDQKKPDSG34J4N2N5QWZA
Verificació: https://polinya.eadministracio.cat/
Document signat electrònicament des de la plataforma esPublico Gestiona | Pàgina 568 de 570

RESUM DE PRESSUPOST

Data: 21/01/25 Pàg.: 1

NIVELL 2 : Capítol			Import
Capítol	01.01	Renovació xarxa	141.325,42
Capítol	01.02	Reducció pressió xarxa	32.234,66
Capítol	01.07	Sectorització	10.702,99
Obra	**01**	**Pressupost 01**	**184.263,07**
		184.263,07	

NIVELL 1 : Obra			Import
Obra	01	Pressupost 01	184.263,07
			184.263,07

Codi Validació: 434QLDQKKPDSG34J4N2N5QWZA
Verificació: https://polinya.eadministracio.cat/
Document signat electrònicament des de la plataforma esPublico Gestiona | Pàgina 569 de 570

PRESSUPOST D'EXECUCIÓ PER CONTRACTE

PRESSUPOST D'EXECUCIÓ MATERIAL.....		184.263,07
13 % Despeses Generals SOBRE 184.263,07.....		23.954,20
6 % Benefici industrial SOBRE 184.263,07.....		11.055,78
	Subtotal	219.273,05
21 % IVA SOBRE 219.273,05.....		46.047,34
TOTAL PRESSUPOST PER CONTRACTE	€	265.320,39

Aquest pressupost d'execució per contracte puja a

(DOS-CENTS SEIXANTA-CINC MIL TRES-CENTS VINT EUROS AMB TRENTA-NOU CÈNTIMS)

Codi Validació: 434QLDQKKPDSG34J4N2N5QWZA
Verificació: https://polinya.eadministracio.cat/
Document signat electrònicament des de la plataforma esPublico Gestiona | Pàgina 570 de 570