



OFICINA COMPTABLE: L01171404
ORGAN GESTOR: L01171404
UNITAT TRAMITADORA: L01171404

Endesa Energía, S.A. Unipersonal.
CIF A81948077.
C/Ribera del Loira, nº 60 28042 - Madrid.

Aquesta factura substitueix la factura: PLR201N0279029



DADES DE LA FACTURA

Núm. factura: P4Z201Y0019721
Referència: 082014242511/0700
Data emissió factura: 25/11/2022
Data operació: 23/06/2022
Període de facturació: del 22/04/2022 a 20/06/2022 (59 dies)
000207063545

AJUNTAMENT DEL PORT DE LA SELVA
MAR 1
17489 EL PORT DE LA SELVA
GIRONA



RESUM DE LA FACTURA

| | |
|----------------|---------|
| Potència | 26,48 € |
| Energia | 58,36 € |
| Topall del gas | 0,34 € |
| Altres | 2,64 € |
| Impostos | 9,55 € |

| | |
|--------------|----------------|
| Total | 97,37 € |
|--------------|----------------|

(Detall de la factura al revers)




INFORMACIÓ DEL CONSUM ELÈCTRIC

De 22/04/2022 a 20/06/2022 (59 dies)

| | |
|--------------|-------------|
| Consum punta | 140,000 kWh |
| Consum pla | 154,000 kWh |
| Consum vall | 401,000 kWh |
| Consum Total | 695,000 kWh |

A aquesta factura el consum
ha sortit a 0.084000 €/kWh



Cost en aquesta factura 1,65 €/dia
Cost últims 14 mesos 1,65 €/dia
Consum últim any 695 kWh
Les potències màximes demandades en l'últim any han estat 3,890 kW en P1 (punta) i 3,890 kW en P3 (vall).
Aquesta informació està disponible des de 17/05/2022



DADES DEL CONTRACTE

Titular del contracte: AJUNTAMENT DEL PORT DE LA SELVA

NIF: P1714900F

Adreça de subministrament: VENT GARBI S/N * BOM, 17489 LA COSTA, GIRONA

Contracte de mercat lliure: Tarifa Personalizada Grandes Clientes

Referència de contracte de subministrament: 82014242511

Potències contractades: punta 6,000 kW; vall 6,000 kW

Fi de contracte de subministrament: 30/03/2025 (renovació anual automàtica)

Permanència: No

CUPS: ES0031446409594002FM0F

Distribuidora: EDISTRIBUCION REDES DIGITALES

Referència del contracte d'accés: 000403433756

Peatge de transport i distribució: 2.0TD

Segment de càrrecs: 1

Núm comptador: 700009964



DETALL DE LA FACTURA

| | |
|--|----------------|
| Potència | 26,48 € |
| Pot. Punta 6,000 kW x 0,071682 Eur/kW x 53 dies | 22,79 € |
| Pot. Punta 6,000 kW x 0,071682 Eur/kW x 6 dies | 2,58 € |
| Pot. Vall 6,000 kW x 0,003132 Eur/kW x 53 dies | 1,00 € |
| Pot. Vall 6,000 kW x 0,003132 Eur/kW x 6 dies | 0,11 € |
| Energia | 58,36 € |
| Consum Punta 126,000 kWh x 0,138334 Eur/kWh | 17,43 € |
| Consum Punta 14,000 kWh x 0,138334 Eur/kWh | 1,94 € |
| Consum pla 138,000 kWh x 0,089940 Eur/kWh | 12,41 € |
| Consum pla 16,000 kWh x 0,089940 Eur/kWh | 1,44 € |
| Consum vall 360,000 kWh x 0,062704 Eur/kWh | 22,57 € |
| Consum vall 41,000 kWh x 0,062704 Eur/kWh | 2,57 € |
| Topall del gas | 0,34 € |
| Cost topall gas RDL 10/2022 REE* 71,000 kWh x 0,004840 Eur/kWh | 0,34 € |
| Diversos | 2,64 € |
| Lloguer del comptador (53 dies x 0,044717 Eur/dia) | 2,37 € |
| Lloguer del comptador (6 dies x 0,045000 Eur/dia) | 0,27 € |
| Impostos | 9,55 € |
| Impost electricitat (CIM) 0,000 MWh x 0,00 Eur/MWh | 0,70 € |
| IVA normal 10 % s/ 88,52 | 8,85 € |
| TOTAL | 97,37 € |

Inclòs en l'import facturat hi ha el cost de l'peatge de transport i distribució, que ha estat de 30,33 € (23,21 € per potència, 7,12 € per energia activa), i dels càrrecs, que ha estat de 12,18 € (3,28 € per potència, 8,90 € per energia activa). Els preus de peatges de transport i distribució han estat publicats a la Resolució de 16 de desembre de 2021, de la CNMC (BOE 22-12-2021) i els dels càrrecs al Reial decret llei 6/2022 de 29 de març (BOE 30-03-2022). El preu de lloguer de l'comptador ha estat publicat en l'Ordre IET 1491/2013 de 3 d'agost.



INFORMACIÓ PER AL CONSUMIDOR

Codi QR i enllaç <https://comparador.cnmc.gob.es> per accedir a l'Comparador d'Ofertes de la CNMC:



DESTINACIÓ DE L'IMPORT DE LA FACTURA

L'import total de la factura té aquesta destinació:

- 58,13% Energia. Inclou, entre altres, el cost de l'energia en el mercat, els pagaments per capacitat i la retribució a l'Operador de Sistema (REE) i al'Operador de Mercat(OMIE).
- 2,71% Lloguer de comptador
- 26,65% Peatges de transport i distribució. Retribueixen les xarxes de transport i distribució.
- 12,51% Càrrecs: Inclouen la retribució a les renovables, cogeneració i residus (RECORE) 41,20%, les anualitats de el déficit 46,23%, el sobrecost de generació en TNP (Territoris no peninsulars) 12,31% i altres 0,26%.



INFORMACIÓ DEL CONSUM ELÈCTRIC

A efectes de facturació dels peatges i càrrecs

| Període | 22/04/2022 | 20/06/2022 | Multipl. | Ajust | Consum |
|----------------|--------------|--------------|----------|-------|------------|
| | Lectura real | Lectura real | | | |
| Energia | | | | | kWh |
| Punta | 12.738,00 | 12.878,00 | 1,00 | 0,00 | 140,00 |
| Pla | 939,00 | 1.093,00 | 1,00 | 0,00 | 154,00 |
| Vall | 2.266,00 | 2.667,00 | 1,00 | 0,00 | 401,00 |



INFORMACIÓ DEL SEU PRODUCTE

Amb aquest producte la seva empresa aconsegueix un preu molt competitiu a la seva tarifa elèctrica. Davant de qualsevol necessitat no dubteu a contactar amb el vostre Gestor Personal o amb els nostres canals d'atenció



ATENCIÓ AL CLIENT



Tens dubtes?Necessites assessorament?
Crida al nostre telèfon d'Atenció, contractació i reclamacions.

800760266
GRATUÏT I DISPONIBLE 24h

www.endesa.com/miempresa
b2bendesa@endesaonline.com
C/ Ribera del Loira 60 - 28042 Madrid (sol correu postal)

Un cop realitzada la reclamació davant la companyia elèctrica, i si persisteix la discrepància sobre el contacte de subministrament o facturacions, també estarà disponible l'Oficina Municipal d'informació a l'Consumidor (O.M.I.C) de la localitat o, si és el cas, la Direcció General de Consum o d'Indústria de la comunitat autònoma.

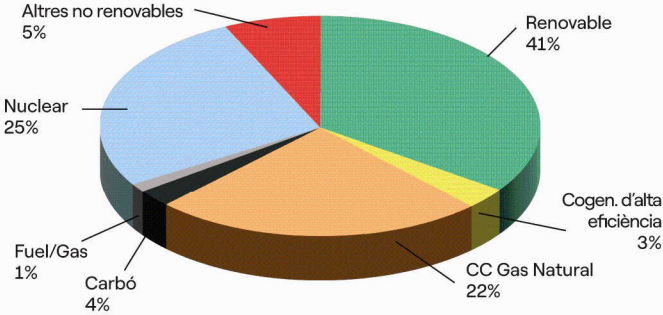


Avaries / Urgències distribuïdora

800 76 07 06 - EDISTRIBUCION REDES DIGITALES

ORIGEN DE L'ELECTRICITAT DE LA SEVA COMERCIALITZADORA. 2023.

Endesa Energía S.A.U

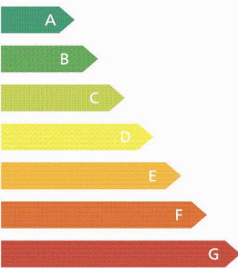


| Origen | Endesa Energía S.A.U | Combinació generació nacional |
|--------------------------|----------------------|-------------------------------|
| Renovable | 40,5% | 50,8% |
| Cogen. d'alta eficiència | 2,1% | 2,6% |
| CC Gas Natural | 22,4% | 18,3% |
| Carbó | 3,6% | 1,5% |
| Fuel/Gas | 1,4% | 1,2% |
| Nuclear | 24,7% | 20,9% |
| Altres no renovables | 5,3% | 4,7% |

IMPACTE AMBIENTAL DE LA SEVA COMERCIALITZADORA. 2023.

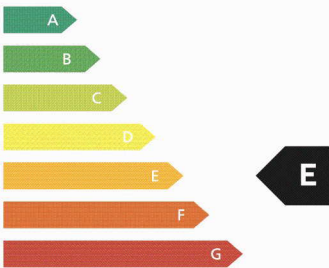
La lletra 'A' correspon al mínim impacte ambiental, la 'D' a la mitjana de generació nacional i la 'G' al màxim impacte ambiental.

Emissions de CO₂ equivalent
Endesa Energía S.A.U



Emissions CO₂ eq. (g/kWh)
Mitjana nacional (g/kWh)

Residus radioactius d'alta activitat
Endesa Energía S.A.U



Residus radioactius (µg/kWh)
Mitjana nacional (µg/kWh)

Més informació sobre l'origen de la seva electricitat a <https://gdo.cnmc.es/>