



AJUNTAMENT
D'ALCANÓ



CONSELL COMARCAL
DEL **SEGRÀ**

**PROJECTE BÀSIC I EXECUTIU DE MILLORA DE L'ACCESSIBILITAT
I AMPLIACIÓ DEL CEMENTIRI D'ALCANÓ**

Maig 2025

Serveis tècnics del Consell Comarcal del Segrià

Arquitecta

INDEX

A. MEMÒRIA

I GENERALITATS.

1. ...ANTECEDENTS.
2. ...OBJECTE DEL PROJECTE.
3. ...EMPLAÇAMENT.
4. ...PROMOTOR.

II DESCRIPCIÓ DEL PROJECTE

1. CONDICIONAMENTS GENERALS

- 1.1 Topografia.
- 1.2 Estat actual.
- 1.3 Serveis afectats.
- 1.4 Expropiacions i ocupacions temporals.
- 1.5 Ordre d'execució de les obres.

2. DESCRIPCIÓ I JUSTIFICACIÓ DE LA SOLUCIÓ ADOPTADA

- 2.1 Solució adoptada.
- 2.2 Enderrocs i moviment de terres.
- 2.3 Afermat i pavimentació.
- 2.4 Clavegueram.
- 2.7. Normativa d'aplicació

3. ASPECTES ECONÒMICS I DOCUMENTACIÓ

- 3.1 Termini d'execució i garantia.
- 3.2 Resum de pressupost.
- 3.3 Seguretat i Salut a l'obra.
- 3.4 Declaració d'obra completa.
- 3.5 CPV i Classificació del contractista.
- 3.6 Relació de documents que integren el projecte.
- 3.7 Conclusió.

B. ANNEXES

- I. Programa de control de qualitat.
- II. Estudi de seguretat i salut.
- III. Estudi de gestió de residus.

C. DOCUMENTACIÓ GRÀFICA

D. PLEC DE CONDICIONS TÈCNiques

E. PRESSUPOST

A. MEMÒRIA

3

I.- GENERALITATS.

1. ANTECEDENTS

Es redacta el present projecte en base a la petició de l'Ajuntament d'Alcanó per tal de millorar l'accessibilitat a persones amb mobilitat reduïda al cementiri d'Alcanó i aprofitar per generar les lloses on recolzaran els nous nínxols prefabricats a instal·lar.

Es justifica la necessitat atès que actualment els recorreguts de circulació per dins del recinte, presenten moltes irregularitats, escales de massa alçada i sense proteccions ni baranes de recolzament i rampes amb pendent excessiva, alhora que s'estan esgotant els nínxols disponibles.



2. OBJECTE DEL PROJECTE

L'objecte de l'actuació sol·licitada és procedir a la millora de l'accessibilitat interior del cementiri i a l'ampliació del mateix, mitjançant la construcció de les lloses de fonamentació sobre les que recolzar nínxols i columbaris prefabricats, ajustant-se al Decret 297/1997 de reglament de policia sanitària-mortuòria pel que fa a mides i característiques tècniques.

Així es tracta de fer una actuació per garantir el compliment de l'accessibilitat en els recorreguts per dins del recinte i l'espai on augmentar en nombre de nínxols i on implementar columbaris.

3. EMPLAÇAMENT

Les obres es realitzen a la part nord-est del nucli, on s'ubica el cementiri, situat a Polígon 501 Parcela 23 CAMI D'ASPA. ALCANO (LLEIDA), la parcel.la té la referència cadastral 25010A501000230000UU.

Es tracta d'una parcel.la de titularitat pública destinada a equipament.

4. PROMOTOR

El promotor de l'actuació és l' Ajuntament d'Alcanó, amb domicili al Carrer Major, 13 (25162) Alcanó, Lleida.

II.- DESCRIPCIÓ DEL PROJECTE

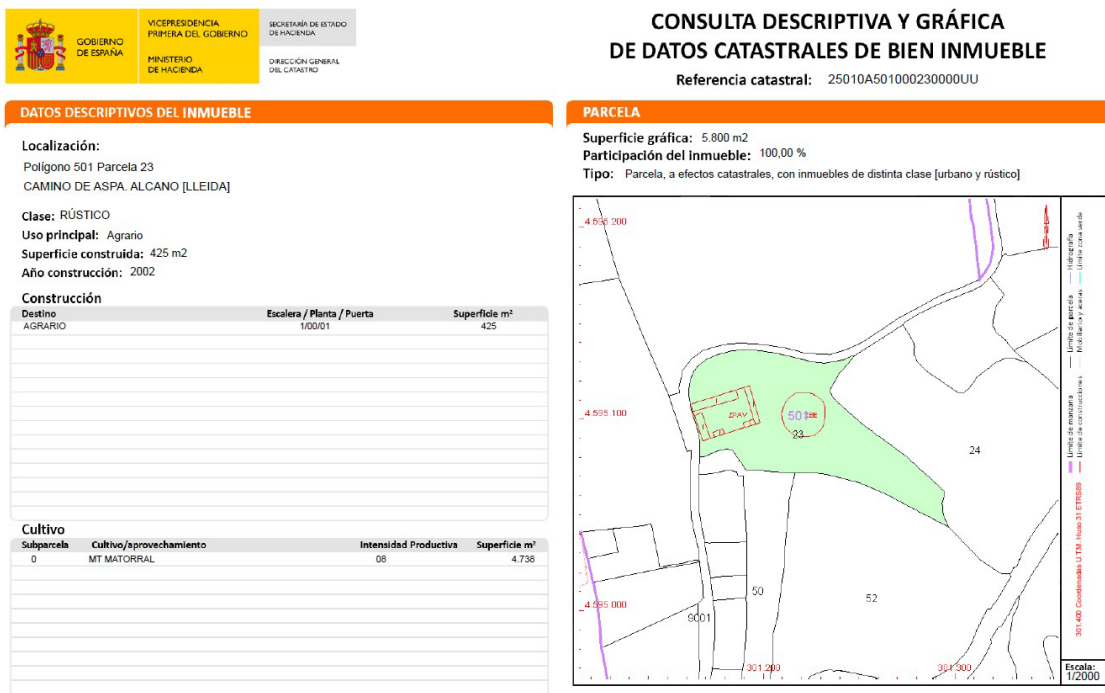
1. CONDICIONAMENTS GENERALS

1.1 Topografia

El projecte s'ha confeccionat sobre la base de les Normes Subsidiàries de planejament, sobre dades de ICG i sobre mesuraments reals de cotes i rasants d'acabats, presentat un terreny amb desnivell entre els nínxols de la banda est i de la banda oest, de gairebé 1,20m.

1.2 Estat actual

La superfície total del recinte del cementiri és de 643m2 aproximadament, dels quals uns 400m2 corresponen a espai lliure no ocupat per construccions, és en aquest espai on s'intervé tant per crear la zona d'ampliació d'uns 25 m2 i en els recorreguts de circulació per dins el recinte i fins a cadascuna de les plataformes d'accés als nínxols.



Classificació Sòl Urbà, Qualificació : Sistema Equipaments.

1.3 Serveis afectats

En el moment de l'inici de les obres l'empresa constructora es farà plenament responsable de la recerca d'informació dels possibles serveis existents, de la seva localització i protecció, es preveu la presència de xarxa d'aigua al voltant de la font i de connexions de les reixes de recollida de pluvials.

Si durant l'execució de les obres es produeix algun trencament accidental de qualsevol servei, l'empresa constructora procedirà a la reparació oportuna amb tota rapidesa i al seu càrrec.

1.4 Expropiacions i ocupacions temporals

Els terrenys on es desenvoluparà l'obra són de titularitat pública i ho seguiran sent amb l'actuació acabada.

1.5 Ordre d'execució de les obres

Els treballs s'iniciaran amb l'enderroc de tots aquells trams de paviments que no compleixen les pendents normatives i amb el moviment de terres corresponent a la nova configuració tant d'aquests paviments com de les zones de les noves lloses d'ampliació.

Se seguirà amb els treballs de formació d'encofrats i murs per executar les soleres de paviments, rampes i escales amb paviment de formigó vist.

Es posaran els elements de seguretat (baranes).

7

El conjunt de l'obra se situa en una sola ubicació, a l'interior del recinte del cementiri municipal.

2. DESCRIPCIÓ I JUSTIFICACIÓ DE LA SOLUCIÓ ADOPTADA

2.1. Solució adoptada

El present projecte preveu la substitució concreta d'aquells recorreguts que tenen massa pendents o esgraons, per recorreguts alternatius que donin compliment a la normativa, amb les pendents adients en el cas de rampes i el nombre i alçada correcta en cas d'esgraons, convenientment acompanyats per baranes.

Es prepara també la llosa de fonamentació sobre la que descansaran els nous nínxols i columbaris de l'ampliació.

2.2. Descripció constructiva.

Les fases d'obra seran les següents:

TREBALLS INICIALS

Es farà un tall en paviment de formigó existent per delimitar les zones d'enderroc i una neteja i esbrossada del terreny a intervenir, per posteriorment procedir a l'enderroc de les soleres o esgraons de formigó en massa, amb compressor.

MOVIMENT DE TERRES

Es farà l'excavació de rases i pous per la fonamentació dels elements de llosa i murs de contenció, així com del rebaix de terreny de terra vegetal o de caixes de paviments, per reblir posteriorment amb tot-ú artificial d'aportació i preparar les explanades dels nous recorreguts de circulació i de la zona d'ampliació.

TREBALLS ESTRUCTURALS

Execució de la llosa de fonaments de formigó armat HA-25/f/10/XC1, per llosa de fonamentació de zona d'ampliació de nínxols i columbaris, així com de noves lloses inclinades per escales, i els murs de contenció, formats per parets estructurals d'una cara vista, de 20 cm de gruix, de bloc foradat de morter de ciment R-6, llis, de 400x200x200 mm, amb components hidrofugants, de cara vista, gris, amb traves i brancals massissats.

IMPERMEABILITZACIONS

Impermeabilització de murs de contenció amb emulsió bituminosa tipus EB amb una dotació de ≤ 2 kg/m² aplicada en dues capes.

PAVIMENTS I SOLERES

Les noves soleres de circulació serà amb paviment de formigó amb fibres de polietilè de les dos tipologies, executat en una solera de 15 cm de gruix, HMF - 25 / A / F / 10 / 48.5 / XF3, curat amb producte filmogen, delimitats quan sigui necessari per una vorada recta d'acer galvanitzat, de 10mm de gruix i 350mm d'alçada, que farà a la vegada de roda peu en les zones amb pendent,

8

PROTECCIONS

Les baranes, seran d'acer per a pintar, amb doble passamà, travesser inferior, muntants cada 100 cm, de 120 a 140 cm d'alçada com a màxim, ancorada amb 2 capes d'emprimació antioxidant i 2 capes d'acabat amb pintura metàl·lica anticorrosiva.

PARTERRES

Les zones de parterre, entre espais de circulació es referan amb un anivellament i repassada del terreny i llaurada de terreny, previ despedregament.

GESTIÓ DE RESIDUS

Correcta gestió de residus amb transport de terres no contaminades a instal·lació autoritzada de gestió de residus i disposició controlada al mateix, incloent cànon.

2.3 Normativa d'aplicació:**GENERAL**

- Llei 3/2012 Modificació del Text refós de la Llei d'urbanisme (DOGC 29/2/2012)
- Decret Legislatiu 1/2010 Text refós de la Llei d'urbanisme (DOGC 5/8/2010)
- Decret 305/2006 , de 18 de juliol, pel qual s'aprova el Reglament d'urbanisme

(DOGC 24/7/2006)

- Código Técnico de la Edificación
DB SI 5 Seguridad en caso de incendio. Intervención de los bomberos
(BOE 28/03/2006)
- RD 2267/2004, Reglamento de seguridad en caso de incendio en establecimientos industriales, RSCIEI. Anexo II
(BOE 17/12/2004)
- Decret 123/2005, de mesures de prevenció dels incendis forestals en les urbanitzacions sense continuïtat immediata amb la trama urbana.
(DOGC núm. 4407 de 16/06/2005)
- Llei 20/1991 de promoció de l'accessibilitat i de supressió de barreres arquitectòniques.
Capítol 1: Disposicions sobre barreres arquitectòniques urbanístiques
(DOGC núm. 1526 de 4/12/1991)
- Decret 135/1995 de desplegament de la Llei 20/1991, de promoció de l'accessibilitat i de supressió de barreres arquitectòniques, i d'aprovació del Codi d'accessibilitat. (Capítol 2: Disposicions sobre barreres arquitectòniques urbanístiques –BAU-)
(DOGC núm. 2043 de 28/04/1995)
- Reial Decret 505/2007, pel qual s'aproven les condicions bàsiques d'accessibilitat i no discriminació de les persones amb discapacitat per a l'accés i utilització dels espais públics urbanitzats i edificacions.
(BOE 11/05/2007)
- Llei 9/2003, de mobilitat
(DOGC 27/6/2003)

2.5. Control de qualitat

Es disposarà d'acord amb la vigent instrucció, el pertinent control de qualitat, que en la seva major part respondrà al paviment de formigó. Els controls a efectuar seran determinats per la Direcció Facultativa de les obres.

El control de qualitat anirà a càrrec de l'adjudicatari de les obres i en cap cas sobrepassarà al 1% de preu d'execució material de les obres.

3. ASPECTES ECONÒMICS I DOCUMENTACIÓ

3.1 Termini d'execució i garantia

Es proposa com a termini d'execució el de DOS MESOS a partir del replanteig, i com a termini de garantia el d'UN any a partir de la recepció de les obres.

3.2 Resum de pressupost

Els preus adoptats s'han obtingut a partir dels preus dels jornals, transport i maquinària obtinguts del banc de preus Bedec.

Aplicant els corresponents preus a les diferents unitats d'obra, s'obté un pressupost d'execució material de **TRENTA-SIS MIL VUIT-CENTS CINQUANTA-SIS EUROS AMB SIS CÈNTIMS D'EURO (36.856,06 €)**.

I que un cop aplicat el 13% de despeses generals, el 6% de benefici industrial i el 21% d'IVA representa un pressupost per contracte de **CINQUANTA-TRES MIL SEIXANTA-NOU EUROS AMB QUATRE CÈNTIMS D'EURO (53.069,04 €)**.

3.3 Seguretat i Salut a l'obra

Per la realització de les obres es donarà compliment a la legislació actualment vigent, i en especial al RD 1627/1997 en matèria de seguretat i salut a les obres i es donarà compliment a l'especificat dins l'estudi bàsic de seguretat i salut annex al present document.

3.4 Declaració d'obra completa

Es fa constar, que en compliment del reglament de Contractes de l'Estat, el present projecte aconsegueix els requisits d'ésser una obra completa podent-se lliurar a l'ús públic general sense cap obra complementària.

3.5 CPV i classificació del contractista

El Codi CPV que cal adoptar en la licitació d'aquestes obres es el:

45000000-Obras de construcción

D'acord amb la legislació vigent, els contractes d'obra es classifiquen en categories segons la seva quantia.

L'expressió de la quantia s'efectuarà per referència al Valor Estimat del Contracte abans d'IVA quan la durada d'aquest sigui igual o inferior a un any, en aquest cas i per l'import i durada de l'obra la classificació no és obligatòria.

Tot i així, per tal de facilitar la justificació de la solvència per part de les empreses participants en la licitació es proposa com a classificació les següents:

Grup C, subgrup 2, categoria 1

Grup G, subgrup 6, categoria 1

3.6 Relació de documents que integren el projecte.

Els documents que integren el present projecte són:

B. ANNEXES

- I. Programa de control de qualitat.
- II. Estudi de seguretat i salut.

III. Estudi de gestió de residus.

C. DOCUMENTACIÓ GRÀFICA

1. Situació i emplaçament
2. Planta estat actual.
3. Seccions estat actual.
4. Seccions estat actual.
5. Planta proposta/estat actual- replanteig enderroc
6. Planta proposta.
7. Planta proposta cotes
8. Fonaments i paviments
9. Planta acabats (paviments, rampes i baranes)
10. Detalls constructius D-1
11. Detall baranes
12. Seccions proposta A-B
13. Seccions proposta C-D-E

D. PLEC DE CONDICIONS

- PCA – Plec de condicions administratives
- PCT – Plec de condicions tècniques particulars

E. PRESSUPOST

- Justificació de Preus
- Quadre de preus 1
- Quadre de preus 2
- Estat d'amidaments
- Pressupost

3.7 Conclusió

Amb tots els punts i els documents adjunts pot considerar-se suficientment detallat el present projecte perquè pugui servir de base a l'efectiva construcció de les obres.

Alcanó, maig de 2025

Els serveis tècnics del Consell Comarcal del Segrià

(signatura digital a la portada del document)

B. ANNEXES

13

I. Programa de control de qualitat.

OBJECTE I PLANTEJAMENT GENERAL DEL PLA

Per tal d'assolir els nivells de qualitat recollits al Plec de Condicions Tècniques de l'obra (PCT), s'han definit i programat una sèrie d'operacions de control (inspeccions i assaigs), que han de servir de base per poder justificar i controlar el compliment de la qualitat de l'obra amb els paràmetres que dictamina el projecte. Aquestes operacions de control seran realitzades pel contractista, un laboratori acreditat i la Direcció d'Execució de l'Obra (en endavant DEO), constituint els agents responsables de l'assegurament de la qualitat de l'obra.

En el control de qualitat de qualsevol obra cal distingir entre el control de materials, el de processos d'execució i els controls finals i proves d'acabat. La qualitat final es veu tant condicionada pels processos d'execució com per la qualitat intrínseca dels materials. Aquests, fruit de processos industrials, presenten característiques bastant estables i, en molts casos, arriben acompanyats de certificats de garantia de qualitat. És per això que aquest pla es centrarà, fonamentalment, en el control dels processos d'execució, confiat quasi sempre a inspeccions visuals o comprovacions senzilles que no requereixen de l'actuació d'una empresa especialitzada, sense oblidar el paper imprescindible que desenvolupen els laboratoris en el control de qualitat dels materials.

S'han numerat dins el projecte els controls de qualitat a realitzar que siguin necessaris per a la correcta execució de l'obra. Aquests controls són, com a mínim, els especificats a les normes de compliment obligat, i en qualsevol cas tots aquells que la Direcció Facultativa de l'obra consideri precisos per la seva finalitat, podent en conseqüència establir criteris especials de control més estrictes que els establerts legalment, variant la definició dels lots o el nombre d'assaigs i proves preceptius i ordenant assaigs complementaris o l'aplicació de criteris particulars, els quals seran acceptats pel promotor, el constructor i la resta de la Direcció Facultativa.

15

El Programa de Control de Qualitat especifica els components de l'obra que cal controlar mitjançant assaigs, les classes d'assaigs, anàlisis i proves, el moment oportú de fer-los i l'avaluació econòmica dels assaigs, anàlisis i proves que vagin a càrrec del promotor.

Opcionalment el programa de control de qualitat pot preveure anàlisis i proves complementàries.

El resultat de les proves encarregades haurà de ser posat a disposició de la Direcció Facultativa en el termini màxim de 3 dies a comptar des de la recepció de l'assaig. A tal efecte el promotor de l'obra es compromet a realitzar les gestions oportunes i a complir amb les obligacions que li corresponguin per tal d'aconseguir el compliment puntual dels laboratoris i demés persones contractades a l'efecte.

El plec de prescripcions tècniques particulars del projecte defineix les condicions d'acceptació i rebuig de cada partida i material de l'obra, per tant s'entén com un document annex que completa el present Pla de Control de Qualitat per l'execució de l'obra.

INTERRELACIÓ AMB ELS SISTEMES D'ORGANITZACIÓ DELS CONTRACTISTES

A l'hora de plantejar criteris de control de qualitat que puguin resultar efectius a les obres, no es pot oblidar que les empreses constructores disposen normalment de sistemes d'organització interna d'assegurament de la qualitat (procediments ISO 9000), que, potencialment, són eines molt vàlides per assolir els nivells de qualitat exigits.

Donat que l'aplicació de les esmentades normes ISO ha comportat la unificació de nomenclatures i sistemàtiques, aquest pla de control aprofita l'estructuració que allà es defineix per tal de facilitar la seva integració als sistemes propis de les empreses constructores. Es tracta de provocar una necessària continuïtat entre el pla de control de projecte i el pla d'autocontrol (o pla de qualitat) del contractista, que deixi clara l'assumpció dels criteris de projecte en el document de la contracta.

Cal tenir en compte, en primer lloc, que els objectius i l'abast del sistema de qualitat d'una empresa constructora, tot i estar certificada ISO, els marca la pròpia empresa, i per tant, es poden trobar diferències notables entre unes i altres. La norma es centra en els procediments, homogeneïtza sistemàtica però no objectius. Per a poder valorar el sistema de qualitat que posseeix una empresa resulta imprescindible analitzar els objectius que s'ha plantejat, i no quedar-se exclusivament amb l'etiqueta de presentació. Amb l'estudi i l'adequació pertinent a l'obra aquest pla es pot convertir en una eina potencialment molt útil per la qualitat final de l'obra.

Es presenten adjunt a aquesta memòria (Annex 2), exemples del format de presentació dels diferents apartats d'un pla de Control del contractista amb els elements més significatius. En cap cas cal entendre que es demanarà al contractista la utilització d'aquests formats concrets, es tracta, únicament, de recolzar l'exposició amb exemples.

S'estableixen tres tipus de control:

- A. Pla de Control de recepció de materials.
- B. Pla de control d'execució de l'obra.
- C. Pla de control de l'obra acabada.

A. Pla de Control de recepció de materials.

Es recollirà tota la informació detallada pel que fa a certificats, identificacions de fabricants, segells de qualitat, marcatge CE, assaigs del fabricant, i es complementaran amb els assaigs efectuats pel laboratori de control i especificats en el pla d'assaigs o definits en obra per la D.F.

Pla de control de Recepció de productes, equips i sistemes.

El Plec de Condicions Tècniques del projecte indica els paràmetres de qualitat que cal garantir en cadascun dels materials utilitzats a l'obra.

Es farà un control de recepció per part de l'empresa contractista de tots els materials rebuts a l'obra sol·licitant:

- Documentació d'origen (fulls de subministrament, etiquetatge, albarans, ...)
- Certificats de garantia
- Marcatge CE
- Distintius de qualitat (opcional)
- DIT Documents de Idoneïtat Tècnica
- Assaigs efectuats per l'empresa subministradora (opcional)
- Altres documents

Tots els materials de l'obra necessiten els documents d'identificació dels productes actualitzats i traçables i el marcatge CE. La DEO farà un seguiment estadístic dels materials menys importants i intens en els materials principals de l'obra.

En el cas de presentar documentació de qualitat vàlida per un material pot comportar la suspensió dels assaigs de recepció previstos en el producte. Aquesta documentació de qualitat pot arribar de les següents maneres:

- Presentació de la marca de qualitat del producte (AENOR o similar). No s'ha de confondre aquest concepte amb el certificat de qualitat de l'empresa fabricant, que és un reconeixement centrat en la seva gestió. La marca de qualitat de producte implica l'existència d'un procediment de fabricació establert i una campanya sistemàtica d'assaigs que garanteixen uns determinats paràmetres de qualitat per aquell producte.
- Certificat d'assaigs realitzats per un laboratori acreditat (no encarregats específicament per l'obra concreta), sempre que s'hagin realitzat en data representativa, a criteri de la DEO. No s'han d'acceptar resultats d'assaigs antics de dubtosa relació amb el producte actual.
- Realització d'assaigs encarregats específicament per l'obra concreta, a realitzar durant la seva execució.

Per a la major part dels materials que intervenen a l'obra es considera suficient qualsevol de les tres justificacions de qualitat, acompanyades d'una inspecció visual de recepció realitzada per un tècnic competent.

En el cas dels materials que segueixen a continuació, com a excepció del criteri general, serà obligatòria la realització d'una campanya específica d'assaigs per part d'un laboratori acreditat.

Aquests assaigs es troben definits i valorats en el pressupost.

Relació de materials on cal realitzar assaigs de control de recepció:

- Subbase i terres d'aportació
- Formigó en massa i per armar
- Acer per armar en barres i malles
- Vorades i rigoles
- Massilles
- Paviment de llambordins, panot i llosa
- Paviment asfàltic
- Morter de ciment porland i mixt
- Reixes interceptores, canonades per sanejament i materials per a pous
- Materials per sanejament
- Material per la instal·lació de la xarxa. aigua
- Material per la instal·lació de la xarxa de enllumenat
- Papereres, equipament vari i senyalització

Com a regla general, no s'iniciarà l'execució d'una unitat d'obra concreta mentre no es disposin dels documents acreditatius del nivell de qualitat dels materials components, i els resultats hagin estat expressament acceptats per la DEO. Aquests documents acreditatius quedaran arxivats i s'integraran al document final de compliment del Control de Qualitat de l'obra.

Si per raons d'urgència, cal utilitzar en obra un material que no ha estat degudament rebut, per exemple per estar pendent de presentació dels resultats d'assaig, caldrà obligatòriament una acceptació provisional de la DEO i un seguiment estricte, per part del contractista, del destí final d'aquest material a l'obra (traçabilitat).

B. Pla de control d'execució de l'obra.

Vetllarà per la correcta realització de les obres segons les especificacions pròpies del projecte i plecs de condicions tècniques i particulars per a cada un dels elements definits en projecte.

El control d'execució es basa en inspeccions sobre els procediments de construcció. El DEO amb les visites periòdiques efectuarà el control d'execució i la validació dels treballs desenvolupats. La major part d'aquestes operacions de control es troben recollides al Plec de Condicions Tècniques de l'obra, on s'especifiquen criteris d'acceptació i rebuig dels treballs.

Per poder documentar aquest control, es prepararà un control basat en els criteris d'autocontrol del contractista on indicarà, per a cada activitat a controlar, el procediment d'execució i el programa de punts d'inspecció i assaig (PPI/PA) que aplicarà.

Per exemple:

Punt a controlar: disposició de la ferralla, verticalitat d'un mur, pou, etc.

Freqüència de control: per lot (cada 100 m² per exemple), diària, al inici de l'activitat, etc. Procediment o normativa a aplicar (si és el cas): norma d'assaig, instrucció EHE, etc.

Responsable de realitzar la inspecció o l'assaig: cap d'obra, encarregat, DEO, laboratori, etc.

Criteris d'acceptació o no conformitat: resultats a obtenir, toleràncies, etc.

En el cas que el contractista, tingui un Pla d'Autocontrol de Qualitat, s'utilitzarà la base de treball i es millorarà per adequar-la a la necessitat de l'obra i a les directrius del DEO abans del inici dels treballs. És important recordar que el PAQ és un document viu, amb possibilitat de modificació i de recollir les circumstàncies particulars de l'obra que es vagin coneixent en el transcurs de la seva execució.

Les activitats a controlar pel pla de control d'execució o autocontrol hauran de ser, com a mínim les següents:

- Replanteig de l'obra
- Moviments de terres
- Paviments
- Baranes
- Treballs varis

En la fase d'execució de l'obra, l'aplicació del programa de punts d'inspecció sobre un element concret donarà lloc a una fitxa d'execució o registre. Abans del inici de l'obra, i de manera consensuada entre el contractista i la DEO, s'establirà una sectorització de l'obra que assigni localització a les diferents fitxes d'execució a omplir (lots). S'establiran també els procediments de documentació de les no conformitats i de les accions correctores, seguint la sistemàtica que disposi el propi contractista.

Tota aquesta documentació que s'anirà generant durant l'execució de l'obra, quedarà arxivada i formarà part del document recopilatori de final d'obra.

Alguns dels controls no els pot executar la DEO ni el contractista i és necessari la contractació d'un Laboratori de Control acreditat que verifiqui els resultats i emeti els informes adients per justificar la seva validació. En aquest cas els assaigs estan determinats en el pla de Control de Qualitat i quantificat econòmicament en el pressupost del pla.

Assaigs a efectuar per laboratori extern:

- Assaigs de control de les terres aportades i de compactacions de bases i subbases.
- Control del formigó
- Control del paviment asfàltic
- Control de la malla electrosoldada.
- Proves de funcionament de les instal·lacions

C. Pla de control de l'obra acabada.

Aquest control certificarà el correcte funcionament de les instal·lacions i treballs executats per l'empresa contractista, emprant treballs propis de la Direcció d'Execució de l'Obra (en endavant DEO) i en cas que sigui necessari, preceptiu o que estigui especificat pel programa de control de qualitat o per la DEO assaigs del laboratori acreditat a l'obra. En aquest apartat hi englobarem el control final de servei i funcionament de les instal·lacions que es farà a través de la DEO amb el suport del laboratori de control de qualitat.

19

Per finalitzar les obres, es necessari d'executar unes proves finals que determinin la correcte execució i bon funcionament dels treballs. Aquestes proves es faran abans de la posada en funcionament definitiva de l'edifici. La major part d'aquests treballs els executarà la DEO verificant la correcte execució dels treballs efectuats. No obstant part d'aquests treballs, s'encarregaran a un laboratori extern per comprovar i corroborar la correcte execució dels treballs. Es farà un tipus d'assaig amb laboratori:

Control d'instal·lacions

Es faran proves de funcionament, proves d'estanqueïtat de canonades, tubs de sanejament i proves finals en les diferents instal·lacions que componen les obres d'urbanització.

2. PRESSUPOST

L'avaluació econòmica d'execució material dels assaigs, anàlisis i proves a efectuar per laboratori de Control de Qualitat acreditat té una part inclosa en el pressupost de l'obra i la resta s'estima inclòs als preus dels elements i materials de projecte, sense superar l' 1% del PEM total de l'obra .

3. JUSTIFICACIÓ DEL COMPLIMENT DEL DECRET 375/88

El plec de condicions que s'adjunta té la finalitat d'establir els criteris bàsics per al desenvolupament del projecte de control de materials, a fi de complir el decret 375/88 d'1 de desembre de 1988 publicat en el DOGC amb data 28/12/88, desenvolupat en l'Ordre de 13 de setembre de 1989 (DOGC 11/10/89) i ampliat per les Ordres de 16 d'abril de 1992 (DOGC 22/6/92) i 29 de juliol de 1994 (DOGC 12/9/94).

Els autors del projecte d'execució d'obres han enumerat els controls de qualitat a realitzar que són necessaris per a la correcta execució de l'obra. Aquest control es pot adaptar a l'obra i serà, com a mínim, els especificats a les normes de compliment obligat, i en qualsevol cas tots aquells que l'arquitecte consideri necessaris per a la seva finalitat, pot en conseqüència establir criteris especials de control més estrictes que els establerts legalment, variant la definició dels lots o el nombre d'assaigs i proves preceptius i ordenant assaigs complementaris o l'aplicació de criteris particulars, els quals han de ser acceptats pel promotor, el constructor i la resta de la Direcció Facultativa, en el moment de l'execució de l'obra.

L'arquitecte tècnic o aparellador que intervingui en la direcció d'obres revisarà i adaptarà dins de les prescripcions contingudes en el projecte, el programa de control de qualitat del qual haurà de donar coneixement al promotor.

El resultat de les proves encarregades haurà de ser posat a disposició de la Direcció Facultativa en el termini màxim de 15 dies des del moment en què es van encarregar. A tal efecte el promotor/propietari es compromet a realitzar les gestions oportunes i a complir amb les obligacions que li corresponguin per tal d'aconseguir el compliment puntual dels laboratoris i d'altres persones contractades a aquest efecte.

El retard en la realització de les obres motivat per la manca de disponibilitat dels resultats serà del risc exclusiu del promotor/propietari, i en cap cas imputable a la Direcció Facultativa, la qual podrà ordenar la paralització de tots o part dels treballs d'execució si considera que la seva realització, sense disposar de les actes de resultats, pot comprometre la qualitat de l'obra executada.

El constructor resta obligat a executar les proves de qualitat que li siguin ordenades en compliment del programa de control de qualitat; el propietari té la facultat de rescindir el contracte en cas d'incompliment o compliment defectuós comunicat per la Direcció Facultativa.

Alcanó, maig de 2025

Els serveis tècnics del Consell Comarcal del Segrià

(signatura digital a la portada del document)

B. ANNEXES

II. Estudi de seguretat i salut

Índex

0. Objecte d'aquest estudi bàsic de seguretat i salut
1. Situació de les obres
2. Autor de l'estudi bàsic de seguretat i salut
3. Descripció de les obres
4. Característiques de la ubicació dels treballs
5. Pressupost d'execució material de l'estudi bàsic
6. Accés a les obres
7. Termini d'execució
8. Nombre de treballadors
9. Serveis i unitats constructives i els seus riscos
10. Descripció dels principals materials utilitzats
11. Riscos a l'àrea de treball
12. Prevenció del risc
13. Prevenció de risc de danys a tercers
14. Pla de seguretat
15. Llibre d'incidències
16. Prescripcions generals de seguretat
17. Condicions dels mitjans de protecció
18. Equips de Protecció Individual (EPI's)
19. Sistemes de Proteccions Col·lectives (SPC)
20. Serveis de prevenció
21. Comitè de Seguretat i Salut
22. Instal·lacions de salubritat i confort
23. Condicions econòmiques
24. Compliment del RD 1627/1997 per part del promotor: coordinador de seguretat i avís previ
25. Legislació específica de Seguretat i Salut en la construcció

0. Objecte d'aquest estudi bàsic de seguretat i salut

El present Estudi Bàsic de Seguretat i Salut desenvolupa la problemàtica específica de seguretat del PROJECTE BÀSIC I EXECUTIU DE MILLORA DE L'ACCESSIBILITAT I AMPLIACIÓ DEL CEMENTIRI D'ALCANÓ, elaborat pels Serveis Tècnics del Consell Comarcal del Segrià i es redacta d'acord amb allò que disposa el Reial decret 1627/1997 de 24 d'octubre de 1997, i en concret dona compliment a l'article 4 d'aquest Reial decret

1. Situació de les obres

Les obres objecte del present treball estan situades al recinte del cementiri d'Alcanó, al polígon 501, parcel·la 23.

2. Autor de l'estudi bàsic de seguretat i salut

L'estudi bàsic de seguretat i salut ha estat redactat pels tècnics del Consell Comarcal del Segrià, amb domicili al Consell Comarcal del Segrià, carrer del Canyeret núm. 12 de la població de Lleida.

3. Descripció de les obres

El present projecte contempla la definició i valoració de les obres necessàries per la renovació dels espais de circulació interior del recinte per donar compliment a les condicions d'accessibilitat i la formació de les lloses de fonamentació de l'ampliació de nínxols i columbaris.

Els principals capítols que componen el projecte són els que s'enumeren a continuació:

- Enderroc i moviment de terres
- Treballs estructurals i impermeabilitzacions
- Paviments i soleres
- Proteccions
- Parterres
- Gestió de residus
- Treballs de seguretat i salut

4. Característiques de la ubicació dels treballs

L'execució dels treballs es durà a terme en tot l'àmbit assenyalat en el plànols.

5. Pressupost d'execució material de l'estudi bàsic

El pressupost d'execució material del present Estudi Bàsic de Seguretat i Salut és de SET-CENTS EUROS (700,00 €).

6. Accés a les obres

El contractista controlarà els accessos a l'obra de manera que tant sols les persones autoritzades i amb les proteccions personals que són obligades puguin accedir a l'obra.

L'accés estarà tancat, amb avisadors o timbre, o vigilat permanentment quan

s'obri.

7. Termini d'execució

Es preveu una durada d'execució dels treballs de DOS MESOS.

8. Nombre de treballadors

Es preveu una mitjana de 4 treballadors, amb un màxim de 6 treballadors.

9. Serveis i unitats constructives i els seus riscos

Serveis provisionals

A peu d'obra, hi ha el subministrament d'aigua. El subministrament elèctric caldrà efectuar-lo amb generador.

Unitats constructives i els seus riscos

La relació d'unitats constructives que poden compondre les obres d'urbanització són les que es relacionen a continuació i seran d'aplicació les que l'obra contingui:

DEMOLICIONS I EXCAVACIONS

Demolicions i enderroc de paviments

A Riscos:

- Caigudes al mateix nivell
- Aixafaments
- Atropellaments i xocs
- Vibracions
- Soroll
- Cops i talls
- Inhalació de pols
- Contactes elèctrics directes o indirectes

B Mesures preventives:

- Senyalització de la distància de seguretat
- Senyal acústica de maquinària
- Senyal visual de maquinària
- Regar la zona de treball

C Proteccions personals:

- Ús de casc
- Ús de guants
- Ús de calçat de protecció i antihumitat
- Ús de mascaretes antipols
- Ulleres contra impactes i antipols
- Roba per a temps advers
- Armilla reflectant
- Cinturó antivibracions
- Protectors auditius

Moviment de terres - excavacions

A Riscos:

- Caigudes al mateix nivell
- Caigudes a diferent nivell
- Enfonsament, ruptura o falla d'entibació
- Aixafaments
- Atropellaments i xocs
- Cops i talls
- Inhalació de pols

B Mesures preventives:

- Senyalització de la distància de seguretat
- Revisió de l'estat de les entibacions i apuntalaments
- Senyal acústica de maquinària
- Senyal visual de maquinària
- Topalls i guies per a vehicles
- Regar la zona de treball
- Tanques de seguretat
- Passarel·les de circulació

C Proteccions personals:

- Ús de casc
- Ús de guants
- Ús de calçat de protecció i antihumitat
- Ús de mascaretes antipols
- Ulleres contra impactes i antipols
- Roba per a temps advers
- Armilla reflectant

INSTAL·LACIONS SERVEIS**Instal·lacions serveis i serveis afectats****A Riscos:**

- Caigudes al mateix nivell
- Caigudes a diferent nivell
- Enfonsament, ruptura o falla d'entibació
- Aixafaments
- Atropellaments i xocs
- Desplom i/o caiguda de les parets de contenció, pous i rases
- Sobreesforços per postures incorrectes
- Interferències amb instal·lacions de subministrament públic (aigua, llum, gas,...)
- Vibracions
- Soroll
- Cops i talls
- Inhalació de pols
- Contactes elèctrics directes o indirectes

B Mesures preventives:

- Senyalització de la distància de seguretat
- Revisió de l'estat de les entibacions i apuntalaments
- Senyal acústica de maquinària

- Senyal visual de maquinària
- Regar la zona de treball
- Tenir plànols serveis afectats
- Topalls i guies per a vehicles
- Tanques de seguretat
- Passarel·les de circulació
- Estintolament de les rases

C Proteccions personals:

- Ús de casc
- Ús de guants
- Ús de calçat de protecció i antihumitat
- Ús de mascaretes antipols
- Ulleres contra impactes i antipols
- Roba per a temps advers
- Armilla reflectant
- Cinturó antivibracions
- Protectors auditius

ELEMENTS ESTRUCTURALS

Elements estructurals

A Riscos:

- Caigudes al mateix i diferent nivell
- Aixafaments
- Cops i talls
- Atrapaments
- Contactes amb el formigó
- Lumbalgia
- Projecció de partícules

B Mesures preventives:

- Neteja de les superfícies
- Topalls i guies per a vehicles
- Passarel·les de circulació
- Tanques de protecció
- Senyal acústica i lluminosa per a vehicles
- Dotació d'elements de seguretat per a vehicles

C Proteccions personals:

- Ús de casc
- Ús de guants
- Ús de calçat de protecció
- Genolleres
- Faixa de protecció
- Roba per a temps advers
- Ulleres de protecció

FERMS I PAVIMENTS

Paviments

A Riscos:

- Caigudes al mateix nivell
- Aixafaments
- Cops i talls
- Atrapaments
- Contactes amb el formigó
- Inhalació de pols
- Lumbàlgia
- Projecció de partícules
- Soroll

B Mesures preventives:

- Neteja de les superfícies
- Protectors de les màquines de tall
- Passarel·les de circulació
- Tanques de protecció
- Senyal acústica i lluminosa per a vehicles
- Dotació d'elements de seguretat per a vehicles

C Proteccions personals:

- Ús de casc
- Ús de guants
- Ús de mascareta antipols
- Ús de protectors auditius
- Ús de calçat de protecció
- Genolleres
- Faixa de protecció
- Roba per a temps advers
- Ulleres de protecció

MOBILIARI URBÀ**Mobiliari urbà****A Riscos:**

- Caigudes al mateix nivell
- Atrapaments
- Cops i talls
- Lumbàlgia
- Inhalació de substàncies tòxiques
- Contacte a la pell amb dissolvents

B Mesures preventives:

- Neteja de les superfícies
- Senyal acústica i lluminosa per a vehicles
- Dotació d'elements de seguretat per a vehicles
- Dotació d'elements de descàrrega

C Proteccions personals:

- Ús de guants
- Ús de calçat de protecció
- Cinturó antilumbàlgia

- Roba per a temps advers
- Roba adequada per evitar contactes amb la pell

10. Descripció dels principals materials utilitzats

Els principals materials que componen l'execució de les obres són:

- Formigons i morters
- Peces de canal de formigó
- Àrids
- Tubs de canonada de PVC corrugat i de polietilè HDPE

11. Riscos a l'àrea de treball

Els riscos més significatius de l'operari a l'àrea de treball són:

- Caigudes d'alçada
- Caigudes a diferent nivell
- Caigudes al mateix nivell
- Cops i talls
- Aplastaments i aixafaments per elements o maquinària
- Projecció de partícules als ulls
- Inhalació de pols.

12. Prevenció del risc

12.1 Mesures preventives generals

- Mantenir l'obra neta i endreçada
 - Regar, per a evitar el pols
- Tanques de delimitació de l'obra
- Estintolament de les excavacions
- Circuit d'entrada i sortida de vehicles
- Senyalització acústica i lluminosa a la maquinària.

12.2 Proteccions individuals

- Cascos: per a totes les persones que participen a l'obra, incloent-hi visitants
- Guants d'ús general
- Guants de goma
- Botes d'aigua
- Botes de seguretat
- Granotes de treball
- Ulleres contra impactes, pols i gotes
- Protectors auditius
- Mascaretes antipols
- Màscares amb filtre específic recanviable
- Roba contra la pluja

12.3 Proteccions col·lectives i senyalització

- Senyals de trànsit
- Senyals de seguretat
- Tanques de limitació i protecció
- Passarel·les

12.4 Informació

Tot el personal, a l'inici de l'obra o quan s'hi incorpori, haurà rebut de la seva empresa, la informació dels riscos i de les mesures correctores que farà

servir en la realització de les seves tasques.

12.5 Formació

Cada empresa ha d'acreditar que el seu personal a l'obra ha rebut formació en matèria de seguretat i salut.

A partir de la tria del personal més qualificat, es designarà qui actuarà com a socorrista a l'obra.

12.6 Medicina preventiva i primers auxilis

Es disposarà d'una farmaciola amb el material necessari.

La farmaciola es revisarà mensualment i es reposarà immediatament el material consumit.

S'haurà d'informar en un rètol visible a l'obra de l'emplaçament més proper dels diversos centres mèdics (serveis propis, mútues patronals, mutualitats laborals, ambulatoris, hospitals, etc.) on avisar o, si és el cas, portar el possible accidentat perquè rebi un tractament ràpid i efectiu.

12.7 Reconeixement mèdic

Cada contractista acreditarà que el seu personal a l'obra ha passat un reconeixement mèdic, que es repetirà cada any.

13. Prevenció de risc de danys a tercers

Es senyalitzarà, d'acord amb la normativa vigent, l'enllaç de la zona d'obres amb el carrer, i s'adoptaran les mesures de seguretat que cada cas requereixi.

Es senyalitzaran els accessos naturals a l'obra, i es prohibirà el pas a tota persona aliena, col·locant una tanca i les indicacions necessàries.

Es tindrà en compte, principalment:

- La circulació de la maquinària prop de l'obra
- La interferència de feines i operacions
- La circulació dels vehicles prop de l'obra

14. Pla de seguretat

En compliment de l'article 7 del Reial decret 1627/1997, de 24 d'octubre de 1997, cada contractista elaborarà un pla de seguretat y salut i adaptarà aquest estudi bàsic de seguretat i salut als seus mitjans i mètodes d'execució.

Cada pla de seguretat i salut haurà de ser aprovat, abans de l'inici de les obres, pel coordinador en matèria de seguretat i salut en execució d'obra.

Aquest pla de seguretat i salut es farà arribar als interessats, segons estableix el Reial decret 1627/97, amb la finalitat que puguin presentar els suggeriments i les alternatives que els semblin oportuns.

El pla de seguretat i salut, juntament amb l'aprovació del coordinador, l'enviarà el contractista als serveis territorials de Treball de la Generalitat de Lleida amb la comunicació d'obertura de centre de treball, com es preceptiu.

Qualsevol modificació que introdueixi el contractista en el pla de seguretat i salut, de resultes de les alteracions i incidències que puguin produir-se en el decurs de l'execució de l'obra o bé per variacions en el projecte d'execució que ha servit de base per elaborar aquest estudi bàsic de seguretat i salut, requerirà l'aprovació del coordinador.

15. Llibre d'incidències

A l'obra hi haurà un llibre d'incidències, sota control del coordinador de seguretat en fase d'execució, i a disposició de la direcció facultativa, l'autoritat laboral o el representant dels treballadors, els quals podran fer-hi les anotacions que considerin oportunes amb la finalitat de control de compliment.

Un cop efectuada una anotació en el Llibre d'incidències, el coordinador en matèria de seguretat i salut durant l'execució de l'obra o la direcció facultativa ho ha de notificar al contractista afectat i als representants dels treballadors, si escau. En cas que l'anotació es refereixi a qualsevol incompliment de les advertències o observacions prèviament anotades en el Llibre, així com en el cas d'incompliment de les mesures de seguretat i salut, s'ha de remetre una còpia a la Inspecció de Treball i Seguretat Social en el termini de 24 hores. Igualment, s'ha d'especificar si l'anotació efectuada suposa una reiteració d'una advertència o observació anterior, o si, per contra, es tracta d'una observació nova.

16. Prescripcions generals de seguretat

Tot el personal, incloent-hi les visites, la direcció facultativa, etc., usará per circular per l'obra el casc de seguretat.

En cas d'algun accident en que es necessiti assistència facultativa, encara que sigui lleu i l'assistència mèdica es redueixi a una primera cura, el responsable de seguretat del contractista realitzarà una investigació tècnica de les causes de tipus humà i de condicions de treball que han possibilitat l'accident.

A més dels tràmits establerts oficialment, l'empresa passarà un informe a la direcció facultativa de l'obra, on s'especificarà:

- Nom de l'accidentat; categoria professional; empresa per a la qual treballa.
- Hora, dia i lloc de l'accident; descripció de l'accident; causes de tipus personal.
- Causes de tipus tècnic; mesures preventives per evitar que es repeteixi.
- Dates límits de realització de les mesures preventives.

Aquest informe es passarà a la direcció facultativa i al coordinador de seguretat en fase d'execució el dia següent al de l'accident com a molt tard.

La direcció facultativa i el coordinador de seguretat podran aprovar l'informe o exigir l'adopció de mesures complementàries no indicades a l'informe.

El compliment de les prescripcions generals de seguretat no va en detriment de la subjecció a les ordenances i reglaments administratius de dret positiu i rang superior, ni eximeix de complir-les.

Cada contractista portarà el control de les revisions de manteniment preventiu i les de manteniment correctiu (avaries i reparacions) de la maquinària d'obra.

En els casos que no hi hagi norma d'homologació oficial, seran de qualitat adequada a les prestacions respectives.

La maquinària de l'obra disposarà de les proteccions i dels resguards originals de fàbrica, o bé les adaptacions millorades amb l'aval d'un tècnic responsable que en garanteixi l'operativitat funcional preventiva.

Tota la maquinària elèctrica que s'usi a l'obra tindrà connectades les carcasses dels motors i els xassís metàl·lics a terra, per la qual cosa s'instal·laran les piquetes de terra necessàries.

Les connexions i les desconexions elèctriques a màquines o instal·lacions les farà sempre l'electricista de l'obra.

Queda expressament prohibit efectuar el manteniment o el greixat de les màquines en funcionament.

17. Condicions dels mitjans de protecció

Tots els equips de protecció individual (EPI) i sistemes de protecció col·lectiva (SPC) tindran fixat un període de vida útil.

Quan, per circumstàncies de treball, es produeixi un deteriorament més ràpid d'una determinada peça o equip, aquesta es reposarà, independentment de la durada prevista o de la data de lliurament.

Aquelles peces que pel seu ús hagin adquirit més joc o toleràncies de les admeses pel fabricant, seran reposades immediatament.

L'ús d'una peça o d'un equip de protecció mai no representarà un risc per si mateix.

18. Equips de Protecció Individual (EPI's)

Cada contractista portarà el control d'entrega dels equips de protecció individual (EPI) de la totalitat del personal que intervé a l'obra.

Es descriu, en aquest apartat, la indumentària per a protecció personal que es fa servir més i amb més freqüència en un centre de treball del ram de la construcció, en funció dels riscos més corrents a què estan exposats els treballadors d'aquest sector.

- **CASC:**

El casc ha de ser d'ús personal i obligat en les obres de construcció.

Ha d'estar homologat d'acord amb la norma tècnica reglamentària MT-1, Resolució de la DG de Treball de 14-12-74, BOE núm. 312 de 30-12-74.

Les característiques principals són:

- Classe N: es pot fer servir en treballs amb riscos elèctrics a tensions fins a 1.000V
- Pes: no ha d'ultrapassar els 450 g.

Els que hagin sofert impactes violents o que tinguin més de quatre anys, encara que no hagin estat utilitzats han de ser substituïts per uns altres de nous.

En casos extrems, els podran utilitzar diferents treballadors, sempre que se'n canviïn les peces interiors en contacte amb el cap.

- **CALÇAT DE SEGURETAT:**

Atès que els treballadors del ram de la construcció estan sotmesos al risc d'accidents mecànics, i que hi ha la possibilitat de perforació de les soles per claus, és obligat l'ús de calçat de seguretat (botes) homologat d'acord amb la Norma tècnica reglamentària MT-5, Resolució de la DG de Treball de 31-01-80, BOE núm. 37 de 12-02-80.

Les característiques principals són:

- Classe: calçat amb puntera (la plantilla serà opcional en funció del risc de punció plantar).
- Pes: no ha d'ultrapassar els 800 g.

Quan calgui treballar en terrenys humits o es puguin rebre esquitxades d'aigua o de morter, les botes han de ser de goma. Norma tècnica reglamentària MT-27, Resolució de la DG de Treball de 03-12-81, BOE núm. 305 de 22-12-81, classe E.

- **GUANTS:**

Per tal d'evitar agressions a les mans dels treballadors (dermatosi, talls, esgarrapades, picadures, etc.), cal fer servir guants. Poden ser de diferents materials, com ara:

- cotó o punt: feines lleugeres
- cuir: manipulació en general
- làtex rugós: manipulació de peces que tallin
- lona: manipulació de fustes

Per a la protecció contra els agressius químics, han d'estar homologats segons la Norma tècnica reglamentària MT-11, Resolució de la DG de Treball de 06-05-77, BOE núm. 158 de 04-07-77.

Per a feines en les quals pugui haver-hi el risc d'electrocució, cal fer servir guants homologats segons la Norma tècnica reglamentària MT-4, Resolució de la DG de Treball de 28-07-75, BOE núm. 211 de 02-11-75.

- **PROTECTORS AUDITIUS:**

Quan els treballadors estiguin en un lloc o àrea de treball amb un nivell de soroll superior als 80 dB (A), és obligatori l'ús de protectors auditius, que sempre seran d'ús individual.

Aquests protectors han d'estar homologats d'acord amb la Norma tècnica reglamentària MT-2, Resolució de la DG de Treball de 28-01-75, BOE núm. 209 de 01-09-75.

- **PROTECTORS DE LA VISTA:**

Quan els treballadors estiguin exposats a projecció de partícules, pols o fum, esquitxades de líquids i radiacions perilloses o enlluernades, hauran de protegir-se la vista amb ulleres de seguretat i/o pantalles.

Les ulleres i oculars de protecció antiimpactes han d'estar homologats d'acord amb la Norma tècnica reglamentària MT-16, Resolució de la DG de Treball de 14-06-78, BOE núm. 196 de 17-08-78, i MT-17, Resolució de la DG de Treball de 28-06-78, BOE de 09-09-78.

- **ROBA DE TREBALL:**

Els treballadors de la construcció han de fer servir roba de treball, preferiblement del tipus granota, facilitada per l'empresa en les condicions fixades en el conveni col·lectiu provincial.

La roba ha de ser de teixit lleuger i flexible, ajustada al cos, sense elements addicionals (bocamànigues, gires, etc.) i fàcil de netejar.

En el cas d'haver de treballar sota la pluja o en condicions d'humitat similars, se'ls entregará roba impermeable.

19. Sistemes de Proteccions Col·lectives (SPC)

Es descriu en aquest apartat les proteccions de caràcter col·lectiu, que tenen com a funció principal fer de pantalla entre el focus de possible agressió i la persona o objecte a protegir.

- **TANQUES AUTÒNOMES DE LIMITACIÓ I PROTECCIÓ:**

Tindran com a mínim 100 cm d'alçària, i seran construïdes a base de tubs metàl·lics. La tanca ha de ser estable i no s'ha de poder moure ni tombar.

- **BARANES:**

Les baranes envoltaran els forats verticals amb perill de caigudes de més de 2 metres.

Hauran de tenir la resistència suficient (150 kg/ml) per garantir la retenció de persones o objectes, i una alçària mínima de protecció de 90 cm, llistó intermedi i entornpeu.

20. Serveis de prevenció

- **SERVEI TÈCNIC DE SEGURETAT I SALUT:**

Tots els contractistes han de tenir assessorament tècnic en seguretat i salut, propi o extern, d'acord amb el Reial decret 39/1997 sobre serveis de prevenció.

- **SERVEI MÈDIC:**

Els contractistes d'aquesta obra disposaran d'un servei mèdic d'empresa, propi o mancomunat.

Tot el personal de nou ingrés a la contracta, encara que sigui eventual o autònom, haurà de passar el reconeixement mèdic prelaboral obligat. Són també obligades les revisions mèdiques anuals dels treballadors ja contractats.

21. Comitè de Seguretat i Salut

Es constituirà el Comitè de Seguretat i Salut quan calgui, segons la legislació vigent i allò que disposa el conveni col·lectiu provincial del sector.

Es nomenarà per escrit socorrista el treballador voluntari que tingui capacitat i coneixements acreditats de primers auxilis, amb el vist-i-plau del servei mèdic. És interessant que participi en el Comitè de Seguretat i Salut.

El socorrista revisarà mensualment la farmaciola, i reposarà immediatament el que s'hagi consumit.

22. Instal·lacions de salubritat i confort

Les instal·lacions provisionals d'obra s'adaptaran, pel que fa a elements, dimensions i característiques, al que preveuen a l'especificat els articles 44 de l'Ordenança general de seguretat i higiene, i 335,336 i 337 de l'Ordenança laboral de la construcció, vidre i ceràmica.

23. Condicions econòmiques

El control econòmic de les partides que integren el pressupost de l'estudi bàsic de seguretat i salut que siguin abonables al contractista principal, serà idèntic al que s'apliqui a l'estat d'amidaments del projecte d'execució.

24. Compliment del RD 1627/1997 per part del promotor, coordinador de seguretat i empresa contractista.

El promotor ha de designar un coordinador de seguretat en la fase d'execució de les obres per a que assumeixi les funcions que es defineixen en el RD 1627/1997, El promotor ha d'efectuar un avís als Serveis Territorials de treball de la Generalitat de Lleida, abans de l'inici de les obres.

La comunicació d'obertura del centre de treball ha de ser prèvia al començament del treball i s'efectuarà únicament pels empresaris/àries que tinguin la condició de contractistes d'acord amb el Reial decret 1627/1997, de 24 d'octubre pel que s'estableixen disposicions mínimes de seguretat i salut en les obres de construcció.

La comunicació d'obertura, ha d'estar actualitzada i ha d'exposar-se en lloc visible a l'obra i es comunicarà complimentant l'apartat A i B del model oficial, al que cal adjuntar el pla de seguretat i salut en el treball així com la seva aprovació. En el cas que no fos exigible aquest pla de seguretat i salut s'adjuntarà la corresponent avaluació de riscos.

25. Legislació específica de Seguretat i Salut en la construcció

- Reglamento de seguridad e higiene en el trabajo.
- Orden de 31 de enero de 1940, del Ministerio de Trabajo (BOE núm. 34, 03/02/1940)
- Reglamento de seguridad e higiene en el trabajo.
- Orden de 20 de mayo de 1952, del Ministerio de Trabajo (BOE núm. 167, 15/06/1952)
- Modificación del artículo 115. Orden de 10 de diciembre de 1953 (BOE núm. 356, 22/12/1953)
- Ordenanza general de seguridad e higiene en el trabajo.
- Orden de 9 de marzo de 1971, del Ministerio de Trabajo (BOE núms. 64 y 65, 16 y 17/03/1971) (C.E.
- - BOE núm. 82, 06/03/1971)
- Reglamento de seguridad en las máquinas.
- Real Decreto 1495/1986, de 26 de mayo, de la Presidencia del Gobierno (BOE núm. 173, 21/07/1986) (C.E. - BOE núm. 238, 04/10/1986)
- Modificación. Real Decreto 590/1989, de 19 de mayo, del Ministerio de Relaciones con las Cortes y de la Secretaría del Gobierno (BOE núm. 132, 03/06/1989)
- * Instrucción técnica complementaria ITC-MSG-SM1. Orden de 8 de abril de 1991, del Ministerio de Relaciones con las Cortes y de la Secretaría del Gobierno (BOE núm. 87, 11/04/1991)
- * Modificación. Real Decreto 830/1991, de 24 de mayo, del Ministerio de Relaciones con las Cortes y de la Secretaría del Gobierno (BOE núm. 130, 31/05/1991)
- Infracciones y sanciones en el orden social.
- Ley 8/1988, de 7 de abril, de la Jefatura del Estado (BOE núm. 91, 15/04/1988)
- Disposiciones de aplicación de la Directiva del Consejo 84-528-CEE sobre aparatos elevadores y de manejo mecánico.

- Real Decreto 474/1988, de 30 de marzo, del Ministerio de Industria y Energía (BOE núm. 121, 20/05/1988)
- Disposiciones de aplicación de la Directiva del Consejo 89-392-CEE, relativa a la aproximación de las legislaciones de los Estados miembros sobre máquinas.
- Real Decreto 1435/1992, de 27 de noviembre, del Ministerio de Relaciones con las Cortes y de la Secretaría del Gobierno (BOE núm. 297, 11/12/1995)
- Modificación. Real Decreto 56/1995, de 20 de enero (BOE núm. 33, 08/02/1995)
- Relación de normas armonizadas en el ámbito del Real Decreto. Resolución de 1 de junio de 1996, del Ministerio de Industria y Energía (BOE núm. 155, 27/06/1996)
- Regulación de las condiciones para la comercialización y libre circulación intracomunitaria de los equipos de protección individual.
- Real Decreto 1407/1992, de 20 de noviembre, del Ministerio de Relaciones con las Cortes y de la Secretaría del Gobierno (BOE núm. 311, 28/12/1992) (C.E. - BOE núm. 42, 24/02/1993)
- Modificación. Real Decreto 159/1995, de 3 de febrero, del Ministerio de la Presidencia (BOE núm. 57, 08/03/1995) (C.E. - BOE núm. 57, 08/03/1995)
- Reglamento sobre trabajos con riesgo de amianto.
- Orden de 31 de octubre de 1984, del Ministerio de Trabajo (BOE núm. 267, 07/11/1984) (C.E. - BOE núm. 280, 22/11/1984)
- Normas complementarias. Orden de 7 de enero de 1987 (BOE núm. 13, 15/01/1987)
- Prevención y reducción de la contaminación del medio ambiente producida por el amianto. Real Decreto 108/1991, de 1 de febrero, del Ministerio de Relaciones con las Cortes y de la Secretaría del Gobierno (BOE núm. 32, 06/02/1991) (C.E. - BOE núm. 43, 19/02/1991)
- Modificación de los artículos 2, 3 y 13 de la Orden de 31 de octubre de 1984 por la que se aprueba el Reglamento sobre trabajos con riesgo de amianto y el artículo 2 de la Orden de 7 de enero de 1987 por la que se establecen normas complementarias al citado reglamento.
- Orden de 26 de julio de 1993, del Ministerio de Trabajo y seguridad Social (BOE núm. 186, 05/08/1993)
- S'estableix un certificat sobre compliment de les distàncies reglamentàries d'obres i construccions a línies elèctriques.
- Resolució de 4 de novembre de 1988, del Departament d'Indústria i Energia (DOGC núm. 1075, 30/11/1988)
- Se establecen los requisitos y datos de las comunicaciones de apertura previa o reanudación de actividades de empresas y centros de trabajo.
- Orden de 6 de mayo de 1988, del Ministerio de Trabajo y Seguridad Social (BOE núm. 117, 16/05/1988)
- Protección de los trabajadores frente a los riesgos derivados de la exposición al ruido durante el trabajo.
- Real Decreto 1316/1989, de 27 de octubre, del Ministerio de Relaciones con las Cortes y de la Secretaría del Gobierno (BOE núm. 263, 02/11/1989) (C.E. - BOE núm. 295, 09/12/1989 y núm. 126, 26/05/1990)
- Texto Refundido de la Ley del Estatuto de los Trabajadores.

- Real Decreto-Legislativo 1/1995, de 24 de marzo, del Ministerio de Trabajo y Seguridad Social (BOE 29/03/1995)
- Prevención de riesgos laborales.
- Ley 31/1995, de 10 de noviembre de la Jefatura del Estado (BOE núm. 269, 10/11/1995)
- Se aprueba el Reglamento de los Servicios de Prevención.
- Real Decreto 39/1997, de 17 de enero, del Ministerio de Trabajo y Asuntos Sociales (BOE núm. 27, 31/01/1996)
- Disposiciones mínimas en materia de señalización de seguridad y salud en el trabajo.
- Real Decreto 485/1997, de 14 de abril, del Ministerio de Trabajo y Asuntos Sociales (BOE núm. 97, 23/04/1997)
- Disposiciones mínimas de seguridad y salud relativas a la manipulación manual de cargas que entrañe riesgos, en particular dorsolumbares, para los trabajadores.
- Real Decreto 487/1997, de 14 de abril, del Ministerio de Trabajo y Asuntos Sociales (BOE núm. 97, 23/04/1997)
- Disposiciones mínimas de seguridad y salud en los lugares de trabajo.
- Real Decreto 486/1997, de 14 de abril, del Ministerio de Trabajo y Asuntos Sociales (BOE núm. 97, 23/04/1997)
- Protección de los trabajadores contra los riesgos relacionados con la exposición a agentes cancerígenos durante el trabajo.
- Real Decreto 665/1997, de 12 de mayo, del Ministerio de la Presidencia (BOE núm. 124, 24/05/1997)
- Disposiciones mínimas de seguridad y salud relativas a la utilización por los trabajadores de equipos de protección individual.
- Real Decreto 773/1997, de 30 de mayo, del Ministerio de la Presidencia (BOE núm. 140, 12/06/1997)
- Se establecen las disposiciones mínimas de seguridad y salud para la utilización por los trabajadores de los equipos de trabajo.
- Real Decreto 1215/1997, de 18 de julio, del Ministerio de la Presidencia (BOE núm. 188, 07/08/1997)
- Se establecen disposiciones mínimas de seguridad y de salud en las obras de construcción. Real Decreto 1627/1997, de 24 de octubre, del Ministerio de la Presidencia (BOE núm. 256, 25/10/1997)
- S'aprova el model del Llibre d'incidències en obres de construcció.
- Orden de 12 de gener de 1998, del Departament de Treball (DOGC núm. 2565, 27/01/1998)
- Convenio colectivo general del sector de la construcción. Resolución de 4-5-1992 de la Dirección General de Trabajo (BOE núm.121, 20/05/1992)
- Conveni col·lectiu provincial de la construcció.
- Normativa d'àmbit local vigent (ordenances i reglaments municipals)

Alcanó, maig de 2025

Els serveis tècnics del Consell Comarcal del Segrià

(signatura digital a la portada del document)

B. ANNEXES

39

III. Estudi de gestió de residus

ÍNDEX

- 1. Objecte**
- 2. Mesures de minimització i prevenció de residus**
- 3. Estimació i tipologia de residus generats**
- 4. Operacions de gestió de residus**
 - 4.1. Gestió de residus dins obra
 - 4.2. Gestió de residus fora obra
- 5. Plec de prescripcions tècniques particulars**
- 6. Pressupost**

1. OBJECTE DE L'ESTUDI DE LA GESTIÓ DE RESIDUS

Aquest Estudi de Gestió de Residus de Construcció està redactat en base al present projecte per a la "PROJECTE BÀSIC I EXECUTIU MILLORA ACCESIBILITAT I AMPLIACIÓ DEL CEMENTIRI", d'acord amb el RD 105/2008 que regula la producció i gestió de residus produïts en demolicions i construccions. En aquest Estudi es realitza una estimació aproximada dels residus que es preveu produir en els treballs directament relacionats amb l'obra, i que servirà de base per a la redacció del corresponent Pla de Gestió de Residus per part del Constructor. En el citat Pla es desenvoluparan i complementaran les disposicions contingudes en aquest document en funció dels proveïdors concrets i dels seus propis sistemes d'execució de l'obra.

Per a la redacció d'aquest document s'han seguit les indicacions de la "Guia per a la redacció de l'Estudi de Gestió de Residus de construcció i demolició" de l'Agència de Residus de Catalunya.

2. MESURES DE MINIMITZACIÓ I PREVENCIÓ

Cal identificar totes aquelles accions de minimització a tenir en consideració en el projecte per tal de prevenir la generació de residus de la construcció i demolició durant la fase d'obra o de reduir-ne la seva producció.

Algunes de les accions que s'han adoptat en la fase projecte són:

Accions de minimització i prevenció en la fase de projecte		Si	No	No aplica
1	S'ha programat el volum de terres excavades per minimitzar els sobrants de terra i per utilitzar-los al mateix emplaçament?	X		
2	Els sistemes constructius són sistemes industrialitzats i prefabricats que es munten a obra sense gairebé generar residus?		X	
3	S'ha optimitzat les seccions resistents, per tendir a reduir el pes de la construcció i, per tant, la quantitat de material a emprar?	X		
4	S'empren sistemes d'encofrat reutilitzables?	X		
5	S'ha detectat aquelles partides que poden admetre materials reutilitzats de la pròpia obra. La reutilització dels materials en la pròpia obra, fa que perdin la consideració de residus, cal reutilitzar aquells materials que continguin unes característiques físiques/químiques adequades i regulades en el Plec de Prescripcions Tècniques.	X		
6	S'ha previst el pas d'instal·lacions per cel rasos registrables i envans de cartró guix per evitar la realització de regates durant la fase d'instal·lacions?			X

7	S'ha modulats el projecte (paviments, acabats de façana, obertures, divisòries, etc.) per minimitzar els retalls?	X		
8	S'ha dissenyat l'edifici tenint en compte criteris de desconstrucció o desmuntabilitat? (Considerar en el procés de disseny unir de manera irreversible només aquells materials que tenen el mateix potencial de reciclabilitat, o bé preveure fixacions fàcilment desmuntables, de manera que sigui viable la seva separació una vegada finalitzada la seva vida útil).			X
9	Des d'un punt de vista de la disminució de la producció dels residus d'una forma global, s'han utilitzat materials que incorporin material reciclat (residus) en la seva producció?	X		
10	Altres			

Minimització dels residus en obres de construcció:

- Comprar només les quantitats necessàries de material, d'acord amb el ritme d'execució de la feina.
- Els materials han de romandre emmagatzemats de manera ordenada per evitar generar residus innecessaris.
- Realitzar un procés d'execució de la feina ordenat i racional, d'aquesta manera s'aconsegueix una millora en la gestió dels residus.
- Per facilitar la gestió de residus, cal disposar d'un Pla de Gestió i un directori de valoritzadors, a més de complir amb la normativa vigent.
- Separar i classificar els residus de l'obra per facilitar la seva reutilització o reciclatge.
- Els proveïdors de materials i productes han de recollir el seu propi embalatge de l'obra.
- Manipular amb molta cura els materials que poden causar deixalles potencialment perilloses. Cal preveure la gestió més adequada per a tots ells.
- Reutilitzar mitjans auxiliars i embalatge de fusta tantes vegades com sigui possible.
- La fusta tractada amb certs productes químics o claus és difícil de reutilitzar o reciclar.
- Recuperar tots els materials metàl·lics: són fàcilment reciclables.
- Aprofitant al màxim els materials de demolició. Això en molts casos pot ser trencat i reciclat com a farciment per a la feina en si.
- Preferiblement utilitzar productes que continguin residus de construcció en lloc de materials nous.
- Reduir el consum d'aigua i energia elèctrica a l'obra.
- Utilització, si escau, de materials que tinguin acreditació de qualitat, garantia distintiva de qualitat ambiental o similar.
- Ús de solucions constructives que redueixin o facilitin el manteniment. Utilitzar materials de llarga durabilitat.
- Potenciar l'ús de materials autòctons de la zona.

Per últim, cal destacar que la reducció, reutilització i reciclatge en les obres de construcció repercuteix tant en la millora ambiental com l'econòmica.

Minimització de residus en treballs de demolició i excavació

- Planificar adequadament els moviments de terres per minimitzar l'excés de terres i reutilitzar-les a la pròpia obra.
- Reciclar asfalts i betum a la pròpia obra o en una planta de reciclatge.
- Els residus petris es reciclaran com àrids de construcció.
- Reutilitzar i reciclar preferentment els residus de fusta.
- Recuperar tots els residus metàl·lics: són fàcilment reciclables.
- Reutilitzar i reciclar els residus plàstics com a prioritat. Si no és possible aprofitar-los com a combustible, una font d'energia.
- Manipular amb molta cura els materials que poden causar deixalles potencialment perilloses. Cal preveure la gestió més adequada per a tots ells.
- Per facilitar la gestió de residus, cal disposar d'un Pla de Gestió i un directori de valoritzadors, a més de complir amb la normativa vigent.
- Separar selectivament els residus segons la seva naturalesa.
- Reutilitza tants elements arquitectònics com sigui possible.

3. ESTIMACIÓ I TIPOLOGIA DE RESIDUS GENERATS

A continuació es presenta un llistat dels principals residus que es poden produir durant l'obra i la seva classificació segons la llista europea de residus (LER), segons Orden MAM 304/2002, de 8 de febrer, per la que es publiquen les operacions de valorització i eliminació de residus i la llista europea de residus.

17	Residus de la construcció i demolició	Classe
17 01	Formigó, maons, teules i materials ceràmics	
17 01	Formigó	IN
01		
17 01	Maons	IN
02		
17 01	Teules i materials ceràmics	IN
03		
17 01	Mescles de formigó, maons, teules i materials ceràmics, diferents	IN
07	de les especificades en el codi 170106	
17 02	Fusta, vidre i plàstic	
17 02	Fusta	NP
01		
17 02	Plàstic	NP
03		
17 03	Mescles bituminoses	
17 03	Mescles bituminoses que contenen quitrà d'hulla	P

01		
17 03	Mescles bituminoses diferents de les especificades en el codi 170301	NP
02		
17 02	Quitrà d'hulla i productes enquitranats	P
03		
17 04 Metalls (inclosos els seus aliatges)		
17 04	Coure, bronze, llautó	NP
01		
17 04	Alumini	NP
02		
17 04	Ferro i acer	NP
05		
17 04	Metalls barrejats	NP
07		
17 04	Cables diferents dels especificats 17 04 10	NP
11		
17 05 Terra (inclosa l'excavada de zones contaminades), pedres i llots de drenatge		
17 05	Terra i pedres que contenen substàncies perilloses	P
03		
17 05	Terra i pedres diferents de les especificades en el codi 170503	NP
04		
17 09 Altres residus de construcció i demolició		
17 09	Residus mesclats de construcció i demolició diferents dels especificats en els codis 170901, 170902 i 170903.(paper i cartró)	NP
04		
15	Residus d'envasos, absorbents, draps de neteja, materials de filtració i roba de protecció no especificats en cap altra categoria.	Classe
13	Residus d'olis i combustibles líquids (excepte els comestibles i del capítol 05, 12 i 19)	Classe

On: IN = Inerts; NP = No Perillós P = Perillós.

L'estimació dels residus generats d'acord amb les recomanacions de l'Agència de Residus són:

PROJECTE BÀSIC I EXECUTIU MILLORA ACCESIBILITAT I AMPLIACIÓ DEL CEMENTIRI

Serveis tècnics del Consell Comarcal del Segrià

Ajuntament d'Alcanó

AVALUACIÓ I CARACTERÍSTIQUES DELS RESIDUS

Materials d'excavació (es considerin o no residus, mesurats sense esponjament)

	Codificació residus LER	Pes	Volum
	Ordre MAM/304/2002		
grav a i sorra compacta		70,21	35,10
grav a i sorra solta		0,00	0,00
argiles		0,00	0,00
terra vegetal		30,16	17,74
pedraplè		85,15	47,31
terres contaminades	170503	0,00	0,00
altres		0,00	0,00
totals d'excavació		185,52 t	100,15 m³

Residus d'enderroc

	Codificació residus LER	Pes/m ² (tones/m ²)	Pes (tones)	Volum aparent/m ² (m ³ /m ²)	Volum aparent (m ³)
obra de fàbrica	170102	0,542	0,000	0,512	0,000
formigó	170101	0,084	0,000	0,062	0,000
petris	170107	0,052	7,106	0,082	5,076
metalls	170407	0,004	0,000	0,001	0,000
fustes	170201	0,023	0,000	0,066	0,000
vidre	170202	0,001	0,000	0,004	0,000
plàstics	170203	0,004	0,000	0,004	0,000
guixos	170802	0,027	0,000	0,004	0,000
betums	170302	0,009	3,299	0,001	4,230
fibrociment	170605	0,010	0,085	0,018	0,034
definir altres:		-	0,000	-	0,000
altre material 1		0,000	0,000	0,000	0,000
altre material 2		0,000	0,000	0,000	0,000
totals d'enderroc		0,7556	10,49 t	0,7544	9,34 m³

Residus de construcció

	Codificació re	Pes/m ² (tones/m ²)	Pes (tones)	Volum aparent/m ² (m ³ /m ²)	Volum aparent (m ³)
sobrants d'execució	Ordre MAM/304/2002	0,0500	1,5030	0,0896	1,5675
obra de fàbrica	170102	0,0150	0,6411	0,0407	0,7123
formigó	170101	0,0320	0,6381	0,0261	0,4559
petris	170107	0,0020	0,1376	0,0118	0,2065
guixos	170802	0,0039	0,0687	0,0097	0,1701
altres		0,0010	0,0175	0,0013	0,0228
embalatges		0,0380	0,0747	0,0285	0,4993
fustes	170201	0,0285	0,0211	0,0045	0,0788
plàstics	170203	0,0061	0,0277	0,0104	0,1811
paper i cartró	170904	0,0030	0,0145	0,0119	0,2079
metalls	170407	0,0004	0,0114	0,0018	0,0315
totals de construcció			1,58 t		2,07 m³

A continuació es presenten dues taules per valorar la generació dels **residus especials**:

INVENTARI DE RESIDUS ESPECIALS PER A LES ACTIVITATS D'ENDERROC (enderroc, reparació o reforma)	Codi CER	S'ha detectat?		Quantitat		
		Sí	No	T	m ³	u.
TERRES CONTAMINADES						
Terra i pedres que contenen substàncies perilloses (terres contaminades)	170503*		X			
AMIANT						
Flocatge amb amiant d'estructures metàl·liques	170605*		X			
Proteccions individuals en l'eliminació d'amiant (filtres, granotes, caretes, etc.)	170605*		X			
Calorifugat de canonades amb amiant	170605*		X			
Plaques de fibrociment amb amiant	170605*		X			
Canonades i baixants de fibrociment amb amiant	170605*		X			
Dipòsits de fibrociment amb amiant	170605*		X			
Envans pluvials de plaques de fibrociment amb amiant	170605*		X			
Plaques de cel ras que contenen amiant	170605*		X			
Paviments vinílics que contenen amiant	170605*		X			
TOTAL AMIANT			X			
RESIDUS D'EQUIPS ELÈCTRICS I ELECTRÒNICS			X			
Equips d'aire condicionat o refrigeració amb CFCs o HCFCs	160211*		X			
RESIDUS RECOLLITS DE MANERA SELECTIVA			X			
Tubs fluorescents i làmpades de vapor de mercuri defectuoses	200121*		X			
ALTRES RESIDUS DE CONSTRUCCIÓ I DEMOLICIÓ			X			
Fusta tractada amb substàncies perilloses	170204*		X			
Qualsevol element, material o envàs que pugui contenir substàncies perilloses (detergents, combustibles, pintures, vernissos, dissolvents, adhesius, aerosols, etc.).	(el codi CER dependrà del tipus de residu)		X			
Residus de construcció i demolició que contenen PCB (per exemple, segellants que contenen PCB, revestiments de sols a	17 09 02*		X			

PROJECTE BÀSIC I EXECUTIU MILLORA ACCESIBILITAT I AMPLIACIÓ DEL CEMENTIRI

Serveis tècnics del Consell Comarcal del Segrià

Ajuntament d'Alcanó

partir de resines que contenen PCB, envidraments dobles que contenen PCB, condensadors que contenen PCB).						
Altres residus de construcció i demolició (inclosos els residus mesclats) que contenen substàncies perilloses	17 09 03*		X			

INVENTARI DE RESIDUS ESPECIALS PER A LES ACTIVITATS DE NOVA CONSTRUCCIÓ (també inclou la part d'obra nova de les reparacions o reformes)	Codi CER	S'utilitzen ?	
		Sí	No
RESIDUS D'ENVASOS; ABSORBENTS, DRAPS DE NETEJA; MATERIALS DE FILTRACIÓ I ROBA DE PROTECCIÓ			
Envasos que contenen substàncies perilloses o estan contaminades per elles	150101*		X
Envasos que contenen substàncies perilloses o estan contaminades per elles (pintures, vernissos, dissolvents, adhesius, silicones, aerosols, etc.)	150101*	X	
RESIDUS DE LA FFDU I DEL DECAPATGE O L'ELIMINACIÓ DE PINTURA I VERNÍS			
Residus de decapat o eliminació de pintura i vernís que contenen dissolvents orgànics o altres substàncies perilloses	080117*		X
Residus de decapants o desvernissant	080121*		X
Residus de pintura i vernís que contenen dissolvents orgànics o altres substàncies perilloses	080111*		X
RESIDUS DE LA FABRICACIÓ, FORMULACIÓ, DISTRIBUCIÓ I UTILITZACIÓ (FFDU) DE PRODUCTES QUÍMICS ORGÀNICS DE BASE			
Dissolvents	070103*/ 070403*/ 070404*		X
RESIDUS DE LA FFDU D'ADHESIUS I SEGELLANTS (INCLOENT ELS PRODUCTES D'IMPERMEABILITZACIÓ)			
Residus d'adhesius i segellant que contenen dissolvents orgànics o altres substàncies perilloses	080409*		X
RESIDUS DE LA FFDU DE PLÀSTICS, CAUTXÚ SINTÈTIC I FIBRES ARTIFICIALS			
Residus que contenen silicones perilloses	070216*		X
ALTRES RESIDUS DE CONSTRUCCIÓ I DEMOLICIÓ			
Restes de desencofrant	170903*		X
Altres residus de construcció i demolició (inclosos els residus mesclats) que contenen substàncies perilloses (especificar)	170903*		X
RESIDUS RECOLLITS DE MANERA SELECTIVA			
Tubs fluorescents i làmpades de vapor de mercuri defectuoses	200121*		X

4. OPERACIONS DE GESTIÓ DE RESIDUS

Aquest apartat s'inclou per deixar constància de la gamma d'operacions i instal·lacions per a la gestió de residus que s'han de preveure des de la fase de projecte.

No obstant això, totes les operacions de reutilització, reciclatge, valorització i eliminació de residus hauran de realitzar-se d'acord amb les determinacions del Plec de Condicions de Prescripcions Tècniques Particulars d'aquest projecte i del Reial decret 105/2008, de l'1 de febrer, pel qual es regula la producció i gestió de residus de construcció i demolició i altra normativa vigent.









Una obra té dos tipus de gestió, la gestió dins de l'obra i fora de l'obra. Per aquest motiu es considera imprescindible fer una reflexió sobre les diferents possibilitats de gestió "internes" i "externes" més adequades per a la nostra obra d'acord a:

- L'espai disponible per realitzar la separació selectiva dels residus a l'obra.
- La possibilitat de reutilització i reciclatge in situ.
- La proximitat de valoritzadors de residus de la construcció i demolició i la distància als dipòsits controlats, els costos econòmics associats a cada opció de gestió, etc.

En qualsevol cas, s'ha de considerar sempre l'abocament en dipòsits controlats com a última opció en la gestió dels residus de construcció i demolició i, s'ha de tendir, per aquest ordre, a la reutilització, al reciclatge o a qualsevol altre tipus de valorització.

La gestió mínima de separació selectiva per a les obres de construcció i demolició consistirà en la segregació dels residus Inerts, dels residus No Especials i dels residus Especials (aquests sempre han d'anar separats de la resta).

La classificació en origen (a la mateixa obra) dels residus de construcció i demolició es realitzarà obtenint els residus el més homogenis possible, per tal de facilitar la seva gestió. Quan no sigui viable la classificació selectiva en origen (a la mateixa obra) és obligatori derivar els residus barrejats (inerts i no especials) cap a instal·lacions on es faci un tractament previ i des d'on el residu pugui ser finalment tramés a un gestor autoritzat per la seva valorització o, en el cas més desfavorable, cap a l'abocament a dipòsit controlat. En el projecte objecte d'aquest estudi no és factible tenir una planta matxucadora al lloc. No obstant això, s'espera que hi hagi separació selectiva de residus a través de contenidors degudament senyalitzats. A més, el material inert provinent de treballs d'excavació i demolició, com maons, paviments, formigó, ... s'utilitzarà com a material de reelaboració en el moviment de terrenys de la pròpia obra (sempre que sigui possible), ja

3	Senyalització dels contenidors	Els contenidors s'hauran de senyalitzar en funció del tipus de residu que continguin, d'acord amb la separació selectiva prevista.
	Inerts	Residus admesos: ceràmica, formigó, pedres, etc. CODIS CER: 170107, 170504, ... (codis admesos en els dipòsits de terres i runes)
	No Especials barrejats	Residus admesos: fusta, metall, plàstic, paper i cartró, cartró-guix, etc. CODIS CER: 170201, 170407, 150101, 170203, 170401, ... (codis admesos en dipòsits de residus No Especials). Aquest símbol identifica als residus No Especials barrejats, no obstant, en cas d'optar per una separació selectiva més exigent, caldria un cartell específic per a cada tipus de residu:
	fusta	ferralla
		
	paper i cartró	plàstic
		
	cables elèctrics	
	Especials	CODIS CER: (els codis dependran dels tipus de residus). Aquest símbol identifica als residus Especials de manera genèrica i pot servir per senyalitzar la zona d'aplec habilitada pels residus Especials, no obstant, a l'hora d'emmagatzemar-los cal tenir en compte els símbols de perillositat que identifiquen a cadascun i senyalitzar els bidons o contenidors d'acord amb la legislació de residus Especials.

que d'una banda redueix els residus generats i d'altra banda estalvia en la compra de terrenys prestats.

Per a una correcta senyalització dels contenidors a utilitzar in situ, s'adjunta la següent taula:

4.1. Gestió de residus dins de l'obra

Moviments de terres

Es planificaran moviments de terres amb l'objectiu de maximitzar l'ús de les terres d'excavació a la mateixa obra.

Les terres sobrant no utilitzables a la mateixa obra es prioritzaran per al seu ús en altres obres.

Gestió de residus tòxics i perillosos

El projecte no els contempla, però es recullen com a possibles incidències al llarg de les obres.

Es considera residu tòxic i perillós (RTP), els materials sòlids, pastosos, líquids o gasosos continguts en envasos, que, com a conseqüència d'un procés de producció, ús o transformació, l'equip responsable del centre els va destinar a l'abandó. La condició tòxica i perillosa està definida per la legislació. També tenen la condició de RTP els envasos i recipients que han contingut aquestes substàncies.

A l'obra es delimitarà un espai per a l'emmagatzematge dels RTP que es generin durant la seva execució, perfectament identificat. El termini màxim de conservació dels residus serà de sis mesos fins a la seva retirada.

En tots els casos, els residus s'etiquetaran d'acord amb el que disposa la legislació vigent. El transport dels RTP generats a l'obra serà per un transportista autoritzat a un gestor autoritzat.

Instal·lacions previstes

Es disposarà de diferents espais degudament equipats per emmagatzemar els residus segons la seva naturalesa, especialment per segregar adequadament els residus especials, no especials i inert. Les accions que es duran a terme per aconseguir aquesta separació són les següents:

a) Es disposarà d'almenys una zona de materials inerts, contenidors per a l'emmagatzematge de residus no especials i contenidors per a l'emmagatzematge de residus especials.

b) Identificació dels diferents punts d'emmagatzematge dels residus mitjançant cartells que incloguin les dades següents:

- Codi d'identificació segons la Llista Europea de Residus i pictograma normalitzat.
- Nom, adreça i número de telèfon del propietari dels residus.

- Naturalesa dels riscos.

4.2. Gestió de residus fora de l'obra

El conjunt de residus que no es puguin reutilitzar o valoritzar en la pròpia obra, seran enviats a un gestor autoritzat a través d'un transportista autoritzat, prioritant sempre que sigui possible aquelles vies de reciclatge o valorització.

Formes de valorització i tractament de residus

A continuació es mostra un llistat dels residus que es poden produir en les obres del projecte constructiu, especificant els seus possibles canals de gestió, diferenciant les opcions de valorització i les de tractament, eliminació o rebuig.

Codi (CER)	Descripció	Vies de Gestió	
		Valorització	Tractament
17 01 01	Formigó	V71	T15/T11
17 01 07	Mescles de formigó, maons, teules i materials ceràmics, diferents de les especificades en el codi 170106	V71	T12
17 03 02	Mescles bituminoses diferents de les especificades en el codi 170301	V71	T12
17 05 04	Terra i pedres diferents de les especificades en el codi 170503	V71/V84	T15/T11/T12

(Codificació segons l'Agència de Residus de Catalunya de canals alternatius de gestió)

Directorí de gestors autoritzats

Per a aquest projecte, hem cercat els abocadors i plantes més properes a la feina que ofereixen els canals de gestió proposats. D'acord amb això, s'inclou la taula resum de les característiques de cadascuna d'aquestes plantes de tractament.

Dipòsit controlat de runes i altres residus de la construcció de Montoliu de Lleida	
Codi de gestor	E-1000.07
Operacions autoritzades	T15 Deposició en dipòsit de terres i runes
Adreça física	POL. 3, PARC 10-16 25172 MONTOLIU DE LLEIDA
Adreça correspondència	OL. 3, PARC 10-16 25172 MONTOLIU DE LLEIDA
Telèfon	973 100702
E-mail	---

Felipe Vilella E Hijos, S.L.	
Codi de gestor	E-172.96

Operacions autoritzades	T62 Gestió per un Centre de Recollida i Transferència V11 Reciclatge de paper i cartó V12 Reciclatge de plàstics V13 Reciclatge de tèxtils V14 Reciclatge de vidre V15 Reciclatge i reutilització de fustes V41 Reciclatge i recuperació de metalls o compostos metàl·lics V55 Reciclatge i recuperació de vehicles fora d'ús
Adreça física	POL. IND. CAMÍ FRARES CTRA. TARRAGONA KM 89 25191 LLEIDA
Adreça correspondència	POL. IND. CAMI FRARES C/F, S/N 25190
Telèfon	973 201578
E-mail	vilella@felipevilellaehijosl.es

Excavacions Casanovas, S.L.	
Codi de gestor	E-1109.09
Operacions autoritzades	V71 Utilització en la construcció
Adreça física	CAMI DEL CALVARI (PLA DE LES 3 FITES), S/N 25124 ROSSELLÓ
Adreça correspondència	C/ RAMON BERENGER IV, 1 25124 ROSELLÓ
Telèfon	973 730160
E-mail	comercial@ecasanovas.com

Agrosca, S.L.	
Codi de gestor	E-871.04
Operacions autoritzades	V83 Compostatge
Adreça física	POL. IND. 3 PARTIDA DE LES CANYES, PARC 33 25125 ALGUAIRE
Adreça correspondència	POL. IND. 3 PARTIDA DE LES CANYES, PARC 33 25125 ALGUAIRE
Telèfon	618 325092
E-mail	agrosca@agrosca.com

Gestió de residus especials de Catalunya, S.A.	
Codi de gestor	E-466.97
Operacions autoritzades	T21 Incineració de residus no halogenats T22 Incineració de residus halogenats T23 Incineració de residus sanitaris

	V61 Utilització com a combustible
Adreça física	POL. IND. CONSTANTÍ AV. D'EUROPA, S/N 43120 CONSTANTÍ
Adreça correspondència	POL. IND. CONSTANTÍ AV. D'EUROPA, S/N 43120 CONSTANTÍ
Telèfon	977 296561
E-mail	---

5. ESPECIFICACIÓ DE PRESCRIPCIONS TÉCNIQUES PARTICULARS PER A LA GESTIÓ DE RESIDUS DE CONSTRUCCIÓ

La normativa vigent organitza la llista de residus segons l'activitat que els genera, de manera que es poden diferenciar clarament els residus urbans, que són els generats pels habitatges i la gestió dels quals assumeix l'administració local, dels altres residus generats en processos productius d'indústries o per serveis.

Els residus produïts per l'activitat de la construcció estan contemplats en un capítol especial de la classificació establerta per l'Ordre 304/2002 del Ministeri de Medi Ambient, i són els denominats Residus de Construcció i Demolició (RCD). Aquests provenen majoritàriament de la demolició d'edificis, del rebuig de materials de construcció per a noves construccions i reformes en habitatges o urbanitzacions, així com de terrenys provinents d'excavacions, buidatges o la fase de moviment de terres. En general, es coneixen com a terres i runes.

5.1. Nou decret sobre gestió de residus

La Llei 10/1998 de Residus, que és la norma bàsica fonamental en l'àmbit de la gestió de residus a Espanya, introdueix el principi jeràrquic per indicar que s'ha de fomentar la reutilització, el reciclatge i altres formes de valorització en la gestió de residus, sent aplicables a qualsevol tipus de residu i, per tant, també als de la construcció. La normativa espanyola en matèria de gestió de residus es basa al mateix temps en els principis de gestió establerts per les Directrius Europees, incloent com a principis bàsics el reciclatge i la valorització preferentment contra el dipòsit en abocador, que es considera com l'opció menys aconsellable i l'última a recórrer, si no és possible la reutilització, el reciclatge o la valorització dels residus. Una norma de referència en relació amb la gestió de residus de construcció va ser el Pla Nacional de Residus de Construcció i Demolició com a instrument bàsic de planificació en relació amb la gestió d'aquest tipus de residus. Això inclou les línies bàsiques d'actuació que han de seguir totes les Comunitats Autònomes per dictar els seus propis Plans de Residus de Construcció i Demolició, amb l'objectiu d'abordar de manera eficaç, i d'acord amb la normativa europea, els problemes específics de la gestió d'aquest tipus de residus.

Com a conclusió i derivada dels requisits legals, els principis que regeixen la gestió de residus han de ser, i en aquest ordre, els següents:

a) **Prevenió i minimització en l'origen**, reduint la producció i la nocivitat. La millor manera de reduir els costos en la gestió de residus és reduir la producció d'aquests en l'origen. Aquesta minimització de residus es pot fer de diverses maneres: mitjançant el disseny i tipus d'embalatge, optimitzant les matèries primeres i auxiliars utilitzades, ajustant el procés, perquè també es redueixin els residus, utilitzant material reciclable en els envasos, etc.

b) **Valorització**. Abarca mètodes tan diferents com la reutilització, el reciclatge o la valorització.

La reutilització és un sistema que permet reutilitzar un objecte per al mateix propòsit per al qual va ser dissenyat originalment. Com a exemples més evidents tenim la reutilització en el treball de sòls sobrants de l'excavació, la reutilització de restes de ferralla o retalls de fusta del encofrat.

Quan no es recuperen tots els residus sinó només alguns dels components, parlem de reciclatge (és el cas del paper, el metall o la fusta que van a un reciclador per a la seva conversió en matèries primeres o altres productes diferents).

Finalment, la valorització o transformació de residus implica l'alteració física, química o biològica dels residus. El propòsit d'aquesta modificació pot ser recuperar materials reutilitzables i reciclables, o recuperar productes de conversió (compost) i energia en forma de calor o combustibles (biogàs, fusta com a combustible). Si bé el reciclatge aprofita la major part dels residus generats, només s'extreuen dels residus aquells components considerats vàlids i/o l'energia que contenen.

c) Eliminació adequada dels residus que no poden ser regenerats.

Aquest és el sistema més comú en la gestió dels residus de construcció, consistent a col·locar-los al sòl, ampliar-los i compactar-los amb l'objectiu de reduir-ne el volum. Finalment, la norma més important en matèria de gestió de residus és la del 13 de febrer de 2008, publicada al BOE (Reial decret 105/2008, de 1 de febrer, pel qual es regula la producció i gestió de residus de construcció i demolició (RCD)). El present Reial decret té per objecte establir l'ordenament jurídic específic de la producció i gestió de RCD amb l'objectiu de promoure, en aquest ordre, la seva prevenió, reutilització, reciclatge i altres formes de valorització, garantint que els residus destinats a operacions d'eliminació rebin un tractament adequat, i contribueixin a un desenvolupament sostenible de l'activitat constructora. A més, s'estableix que es fomentarà la menor generació de RCD i l'ús d'àrids i altres productes procedents de la valorització en la contractació pública, la qual cosa ha donat lloc a la valoració d'aquests aspectes en totes les especificacions tècniques de les licitacions públiques.

El present Reial decret és d'aplicació a qualsevol substància o objecte pel qual el seu titular es desprengui o hagi de desprendre's d'ell o del qual pretengui o tingui l'obligació de desprendre's, i que es generi en una obra de construcció i/o demolició (incloent-hi els residus generats a les instal·lacions auxiliars que serveixen a l'obra).

No obstant això, s'estableixen les següents excepcions:

- Terrenys o pedres no contaminades quan es pugui acreditar el seu destí de reutilització.
- Els residus de la indústria extractiva resultants de la prospecció, extracció, tractament i

emmagatzematge de recursos minerals, així com de l'explotació de pedreres.

- Llims de dragatge no perillosos.

Les obligacions tant per al promotor com per al constructor estan clarament establertes:

Obligacions del productor (el promotor) de RCD:

a) Incloure en el projecte de l'obra un Estudi de Gestió de Residus de Construcció i Demolició, que contindrà una estimació prèvia dels residus que generarà el futur projecte. Els continguts d'aquest estudi són, com a mínim:

- Una estimació de la quantitat, en tones i m³, dels RCD que es generaran in situ, codificada segons el CER (European waste coding).
- Les operacions de reutilització, valorització o eliminació de residus.
- Els plànols de les instal·lacions previstes per a l'emmagatzematge i altres operacions de gestió dels RCD de l'obra.
- Les prescripcions, que s'inclouran en el Plec de Condicions del Projecte, en relació amb la gestió de residus.
- Les mesures per a la prevenció de residus a l'obra objecte del projecte.
- Una avaluació del cost projectat per a la gestió de residus, que formarà part del pressupost del projecte, en un capítol separat.

b) A les obres de demolició, reparació o rehabilitació, serà necessari realitzar un inventari dels residus perillosos que es generaran per poder ser gestionats correctament.

c) Disposar de la documentació que acrediti que els RCD efectivament produïts a les obres han estat lliurats a una instal·lació de valorització o eliminació per al seu tractament per un gestor de residus autoritzat, així com mantenir la documentació corresponent durant cinc anys.

d) Les Comunitats Autònomes podran exigir, vinculada a la concessió de la llicència municipal d'obres, la constitució per part del productor d'un dipòsit o altra garantia financera equivalent per garantir el compliment d'aquestes obligacions. En aquelles obres en què existeixi un Estudi de Gestió de Residus en el projecte, el càlcul de l'import d'aquest dipòsit es basarà en el pressupost d'aquest estudi.

Obligacions del propietari (el constructor) de la RCD:

a) Presentar un Pla de Gestió de Residus a la Direcció Facultativa. Aquest document ha de reflectir la gestió real que es realitzarà in situ, ajustant a la realitat les estimacions realitzades en l'Estudi de Gestió de Residus. El contingut d'un Pla de Gestió de Residus s'especifica d'acord amb les següents seccions:

- Fons
- Detalls bàsics de l'obra
- Identificació de tots els residus a generar, tant RCD com PR (residus perillosos)
- Estimació de la quantitat de residus generats in situ
- Mesures previstes per a la segregació "in situ"
- Mesures de prevenció i reutilització a l'obra pròpia o altres destins autoritzats
- Destí dels residus no valoritzables produïts
- Seguiment de la gestió de residus (documentació)
- Pressupost de gestió de residus

b) Documentar suficientment la transferència de residus al gestor autoritzat. Ha de incloure el productor, propietari, gestor, origen, quantitat i tipus de residu lliurat.

c) El RCD ha de classificar-se de manera que, com a mínim, es separin les següents fraccions quan la quantitat esperada de generació per a tota l'obra superi les següents quantitats:

- Formigó i pedra: 80 t.
- Maons, rajoles i ceràmica: 40 t.
- Mescles bituminoses: 5 t.
- Metall: 2 t.
- Fusta: 1 t.
- Vidre: 1 t.
- Plàstic: 0,5 t.
- Paper i cartró: 0,5 t.

La separació d'aquestes fraccions es realitzarà preferentment pel propietari dins de l'obra.

Quan, per falta d'espai físic, no sigui tècnicament factible dur a terme aquesta separació, el propietari podrà confiar la gestió a un gestor autoritzat en una instal·lació de tractament de RCD fora de l'obra. En aquest cas, haurà d'obtenir la documentació que ho acrediti.

Si els residus es lliuren a un transportista que no és el gestor final, el document de transferència haurà d'incloure també el gestor de valorització o eliminació posterior al qual es destinaran els residus.

Justificadament, la Comunitat Autònoma podrà eximir al titular de l'obligació de classificació d'alguna o totes les fraccions anteriors. En tot cas, el propietari estarà obligat a mantenir els residus en les condicions adequades d'higiene i seguretat, així com a evitar la mescla de fraccions ja seleccionades que impedeixin la seva posterior valorització o eliminació.

d) El titular del RCD estarà obligat a cobrir els costos de la gestió i a transmetre al productor els certificats i la resta de documentació acreditativa de la gestió dels residus, així com a mantenir la documentació corresponent durant 5 anys.

Per a la valorització de residus de construcció a la pròpia obra, cal tenir en compte que la reutilització de formigó, asfalts, etc., triturats a la pròpia obra, així com la valorització "in situ", serà a càrrec de les comunitats autònomes. En el cas que aquestes no disposin de cap legislació al respecte, per valoritzar el RCD a la pròpia obra cal que es compleixin les següents condicions:

- L'activitat de valorització estarà en línia amb el que estableixi la Direcció de la Facultat.
- Aquesta activitat no podrà perjudicar el medi ambient.
- L'activitat serà obligatòriament registrada de la manera que estableixi la Comunitat Autònoma.
- L'ús de residus inerts en obres de restauració, a condicionament o revalorització es considera una operació de valorització i no d'eliminació, sempre que l'òrgan competent

de la comunitat ho estableixi, que aquesta operació sigui realitzada per un gestor autoritzat i que el resultat sigui la reposició de recursos naturals.

5.2. Gestió de residus de construcció i demolicions (RCD)

Per dur a terme una correcta gestió dels residus de construcció i demolicions, de la forma més senzilla possible i a un cost baix, és necessari:

- Realitzar una planificació dels residus que es generaran en cada fase de l'obra.
- Analitzar les possibilitats de gestió (existència de recicladors, ús de RCD, etc.) i els costos de les diferents opcions.
- Identificar i delimitar una zona en funció de l'espai disponible per als diferents abocaments de residus (plàstics, fusta, ferralla...).
- Portar a terme la segregació en el origen dels diferents RCD.
- Informar i exigir al personal de construcció que gestioni correctament (amb formació específica si és necessari).

Es presenten les bones pràctiques a aplicar in situ per a cada tipus de residu:

-Terrenys excedentaris per a excavació i buidatge

Inclou el buidatge de sòls en edificis i els restes d'excavació i desmuntatge en obra civil. Aquestes terres queden excloses de la consideració de residus sempre que el seu destí sigui:

- Reutilitzar a l'obra pròpia o en obres externes com a material de reompliment.
- Treballs de restauració en pedreres, grava, espais degradats, etc... Aprovat el corresponent Pla de Restauració.
- Finalment, si es dipositen en un abocador inert, ja no quedaran excloses de la normativa aplicable als residus.

-Gestió d'escombres

D'acord amb el RD 105/2008, s'entén per escombres els residus inerts que es refereixen exclusivament al material petri (materials ceràmics, morter, formigó, etc...). Els escombres en obra civil poden provenir de:

- Excavacions de sòls o execució d'obres de reforma de carrers en zones urbanes.
- Originats en carreteres o infraestructures.
- Mescla d'escombres de construcció o demolició d'habitatges.
- Rebuig o trencament en la fabricació de peces i elements de construcció. Els escombres en aquestes condicions es coneixen amb freqüència com a "escombres nets". Ha de lliurar-se a una planta de tractament de RCD on es sotmetrà a un procés que permeti el reciclatge com a agregat reciclat o com a material de reflux.

Les bones pràctiques aplicables a la gestió d'escombres es resumeixen en:

- Sempre es recomana la segregació dels RCD, evitant el dipòsit d'escombres i altres residus inerts com metalls, fusta, plàstics, PVC, etc...
- Només es poden contractar serveis de transport d'escombres d'empreses que formin part del registre municipal o regional de transportistes de residus.

- Es sol·licita al transportista certificat o l'albarà d'entrega que acrediti el dipòsit en una planta de tractament o abocador autoritzat.
- En cap cas es podran dipositar residus urbans o perillosos en contenidors d'escombres.

-Plàstics

Es generen principalment en els embolcalls de palets i altres materials, tot i que també en bidons, ampolles, sacs i film protector. La gestió més adequada és a través del reciclador. Per a l'acumulació és necessari tancar o delimitar l'espai i evitar la dispersió (per mitjà de taulons o materials similars) i senyalitzar la massificació per evitar que es barregin amb altres residus.

La separació de plàstics s'ha de fer quan s'obren els envasos dels subministraments, evitant que es barregin amb la resta de residus i dipositant-los als punts prèviament establerts. Es pot fer durant la neteja del treball, però sempre serà menys efectiu.

-Fusta

Es genera principalment de palets trencats, comptadors d'encofrat, taulons de treball, restes de demolicions, etc. La segregació de la fusta del restant de RCD és senzilla i, en general, econòmicament favorable. Com a mesures de gestió d'aquests residus cal destacar:

- Identificar una zona d'acumulació o contenidor del propi reciclador (entre 6 i 30m³). Ha de ser marcat per evitar que es barregi amb altres residus.
- És fàcil trobar empreses de recollida i reciclatge de fusta a preus molt més baixos que els corresponents a la seva gestió com a escombres.
- Es pot reutilitzar a la pròpia obra, com a combustible per a calefacció in situ (només en bidons perforats), per a protecció d'arbres, etc.

-Metalls

Composat principalment per restes de ferralla i demolicions. És un residu tradicionalment ben separat i gestionat a través del reciclador, el que el fa econòmicament molt favorable. Per a la gestió del metall al lloc només es requereix:

- Identificar el punt d'acumulació o contenidor i facilitar l'accés als camions de recollida.
- Sol·licitar al reciclador un comprovant d'entrega.
- Pot ser interessant separar els cables i l'alumini d'altres residus metàl·lics, per aconseguir un preu de venda més alt.

-Residus de neteja de cubs de formigó

Només la neteja de canaletes de formigó i camions de bombament de formigó. La neteja dels cubs es realitza a la planta de formigó, on hi ha una zona per al tractament de l'aigua i els residus que es generen. D'acord amb les característiques del treball i la disponibilitat d'espai, la ubicació dels punts de neteja de les tripes pot ser:

-Obra civil:

Comprèn fonaments, fosses, sabates, etc... pendent de formigó, sempre que no hi hagi nivell del sòl.

Forats d'aproximadament 2 x 2 x 1,5 a zones a ocupar per a la construcció, carreteres, etc... En cas que es col·loquin al sòl a restaurar, s'ha de retirar el formigó acumulat abans de tancar i restaurar el terreny.

-Edifici

Fonaments, fosses pendents de reentrada o formigó, murs, etc... Forats d'aproximadament 2 x 2 x 1,5 a zones a ocupar per a la construcció, carreteres, etc... En cas que es col·loquin al sòl a restaurar, s'ha de retirar el formigó acumulat abans de tancar i restaurar el terreny. Contenedor de construcció protegit de plàstic (a les obres urbanes gairebé sense espai). En qualsevol cas, el punt de neteja haurà d'estar senyalitzat. S'informa de la situació i l'ús obligatori de conductors de formigó. El responsable ha de rebre el formigó i vetllar pel compliment de la neteja de canaletes.

-Altres residus

Alguns residus que es generen en determinades obres es generen en quantitats força petites, fet que fa impossible un sistema de gestió independent que permeti la seva entrega al lloc de reciclatge. En aquest cas, habitualment de PVC, vidre, llana de roca... Aquests residus, per ara, només poden ser dipositats en un contenidor mixt, preferiblement amb sobrants no inerts (guix, restes de panells, etc.), donant lloc a un residu classificat com a industrial no perillós i que normalment es gestionarà com a runa mixta.

En aquelles obres en què el volum d'alguns d'aquests residus sigui important, es pot procedir a la seva segregació, ja que, en tractar-se de quantitats importants, és interessant per a les empreses de reciclatge. En algunes obres, especialment aquelles que impliquen demolicions, pot ser factible i econòmicament interessant separar i lliurar al lloc de reciclatge residus com vidre o PVC.

Obligacions documentals relatives a RCE

És obligació del contractista disposar in situ de la documentació que acrediti la gestió dels diferents residus generats, especificant el seu destí final, ja sigui la reutilització a la pròpia obra o en una altra obra, lliurament a planta de tractament o abocador autoritzat. Si s'hi contracta un assessor autoritzat, ha de tenir:

- Còpia de l'autorització com a gestor autoritzat per la Comunitat Autònoma on desenvolupa la seva activitat. Això assegura que l'empresa contractada està autoritzada per l'Administració. Aquest document defineix quins residus poden ser gestionats, el tractament que realitza i el termini en què s'ha concedit l'autorització.
- Albarans de residus.

Si es dipositen directament a un abocador municipal, cal disposar de:

- Justificant que l'abocador està autoritzat pel municipi en qüestió.
- Els rebuts d'entrega de residus, tant si la retirada es realitza a la pròpia obra com si la recollida s'externalitza. Aquests tiquets han de contenir, com a mínim:
 - Data de descàrrega
 - Nom de l'abocador
 - Quantitat dipositada
 - Matricula del camió

6.3. Residus Perillosos (RCE)

D'acord amb la definició legal, els residus perillosos (RP) són aquells que presenten un risc per al medi ambient o la salut de les persones a causa de les seves característiques nocius, corrosius, reactius, explosius, tòxics, inflamables o biològicament infecciosos, així com els contenidors que els han contingut. La llista de residus que es consideren perillosos figura a la llista europea de residus publicada per l'Ordre del Ministeri de Medi Ambient 304/2002 "Operacions de valorització i eliminació de residus i Llista Europea de Residus".

Els PR han d'emmagatzemar-se per separat d'altres residus i en condicions adequades que garanteixin que no contaminaran ni filtraran al sòl. Aquests han de gestionar-se a través d'empreses autoritzades.

6.4. Gestió de residus urbans

Aquest apartat inclou els residus generats a les oficines, menjadors i zones de descans de l'obra. En general, és paper, llaunes, maons, restes d'aliments i tots els residus que s'assemblen als residus sòlids urbans.

Ha d'haver-hi contenidors específics per a cada un d'aquests tipus de residus al lloc, i els contenidors han d'estar degudament senyalitzats.

6.5. Normativa

- **Reial decret 210/2018, de 6 d'abril**, pel qual s'aprova el Programa de Prevenció i Gestió de Residus i Recursos de Catalunya (PRECAT20). (BOE núm. 92, de 16 d'abril)
- **Decret 152/2017, de 17 d'octubre, sobre classificació, codificació dels canals de gestió de residus a Catalunya.**
- **Decret 89/2010, de 29 de juny, del Departament de Medi Ambient i Habitatge** (DOGC núm. 5664, de 6 de juliol). S'aprova el Programa de Gestió de Residus de Construcció de Catalunya (PROGROC), es regula la producció i gestió de residus de construcció i demolició, i es regula el cànon sobre la deposició controlada de residus de construcció. S'inclouen les modificacions realitzades pel RD 210/2018.
- **Normes generals de valorització de materials naturals excavat per al seu ús en operacions de reompliment i obres diferents de les que es van generar.** Ordre APM 1007, de 10/10/2017; Ministeri d'Agricultura i Pesca, Alimentació i Medi Ambient (BOE Núm. 254, 21/10/2017)
- **Decret legislatiu 1/2009, de 21 de juliol, del Departament de la Presidència** (DOGC núm. 5430, de 28 de juliol). Queda aprovat el Text Refós de la Llei Reguladora de Residus.
- **Llei 20/2009, de 4 de desembre, del Departament de la Presidència** (DOGC núm. 5524, de 11 de desembre). Prevenció i control ambiental d'activitats.
- **Decret 136/1999, de 18 de maig, del Departament de Medi Ambient** (DOGC núm. 2894, de 21 de maig). S'aprova el Reglament General d'Execució de la Llei 3/1998, de 27 de febrer, d'intervenció integral de l'administració ambiental, i s'adapten els seus annexos.
- **Modificació. Decret 143/2003, de 10 de juny, del Departament de Medi Ambient** (DOGC núm. 3911, de 25 de juny). Modificació del decret 136/1999, de 18 de maig, pel qual s'aprova el Reglament General de desenvolupament de la Llei 3/1998, de 27 de febrer, d'intervenció integral de l'administració ambiental, i s'adapten els annexos.
- **Reial decret 105/2008, de 1 de febrer, del Ministeri de la Presidència** (BOE núm. 38, de 13 de febrer). Es regula la producció i gestió de residus de construcció i demolició.

- **Decret 21/2006, de 14 de febrer, del Departament de la Presidència** (DOGC núm. 4574, de 16 de febrer). Regula l'adopció de criteris ambientals i d'eco eficiència als edificis.
- **Decret 152/2007, de 10 de juliol, del Departament de la Presidència** (DOGC núm. 4924, de 12 de juliol). Aprovació del Pla d'Acció per a la millora de la qualitat de l'aire als municipis declarats zones de protecció especial del medi atmosfèric mitjançant decret 226/2006, de 23 de maig.
- **Modificació. Decret 203/2009, de 22 de desembre, del Departament de la Presidència** (DOGC núm. 5533, de 24 de desembre). Es prorrogui el Pla d'Actuació per a la millora de la qualitat de l'aire als municipis declarats zones de protecció especial del medi atmosfèric, aprovat pel decret 152/2007, de 10 de juliol.
- **Llei 8/2008, de 10 de juliol, del Departament de la Presidència** (DOGC núm. 5175, de 17 de juliol). Finançament d'infraestructures de gestió de residus i cànon sobre l'eliminació de residus.
- **Decret 115/1994, de 6 d'abril, del Departament de Medi Ambient** (DOGC núm. 1904, de 30 de juny). Regulador del Registre General de Gestors de Residus de Catalunya.
- **Decret 1/1997, de 7 de gener, del Departament de Medi Ambient** (DOGC núm. 2307, de 13 de gener). Rebuig de residus en dipòsits controlats.
- "Deroga els articles 4, 7 i I del decret 1/1997. **Decret 69/2009, de 28 d'abril, del Departament de Medi Ambient i Habitatge** (DOGC núm. 5370, de 30 d'abril). S'estableixen els criteris i procediments per a l'admissió de residus en dipòsits controlats.
- **Resolució de 20 de gener de 2009, del Ministeri de Medi Ambient, Medi Rural i Medi Marí** (BOE núm. 49, de 26 de febrer). Es publica l'Acord del Consell de Ministres pel qual s'aprova el Pla Nacional Integrat de Residus per al període 2008-2015.
- **Llei 10/1998, de 21 d'abril, del Cap de l'Estat** (BOE núm. 96, de 22 d'abril). Residus.
- **Llei 22/2011; Cap de l'Estat** (BOE núm. 181, 29/07/2011) de residus i sòls contaminats.
- *Modificació. **Reial decret llei 17, de 4 de maig de 2012:** del Cap de l'Estat (BOE núm. 108, 05/05/2012).

Tot i això, és necessari tenir en compte una altra normativa que podria aplicar-se en matèria de demolició, ja sigui per seguretat, urbanisme o ordenances municipals, que s'han de consultar prèviament per veure si pot afectar les tasques de residus.

6. PRESSUPOST

Les despeses derivades de la gestió de residus de moviments de terres es detallen en el pressupost del projecte i en la justificació de preus de cadascuna de les partides corresponents.

Les despeses derivades de la gestió de residus de construcció, un cop calculats els valors resultants en funció dels factors detallats en aquest annex, s'impacten directament a les diferents unitats de construcció a executar com a part proporcional del preu unitari.

Així mateix, dins de les despeses generals de l'obra, s'inclou la implantació, gestió i retirada del punt de gestió de residus a l'obra.

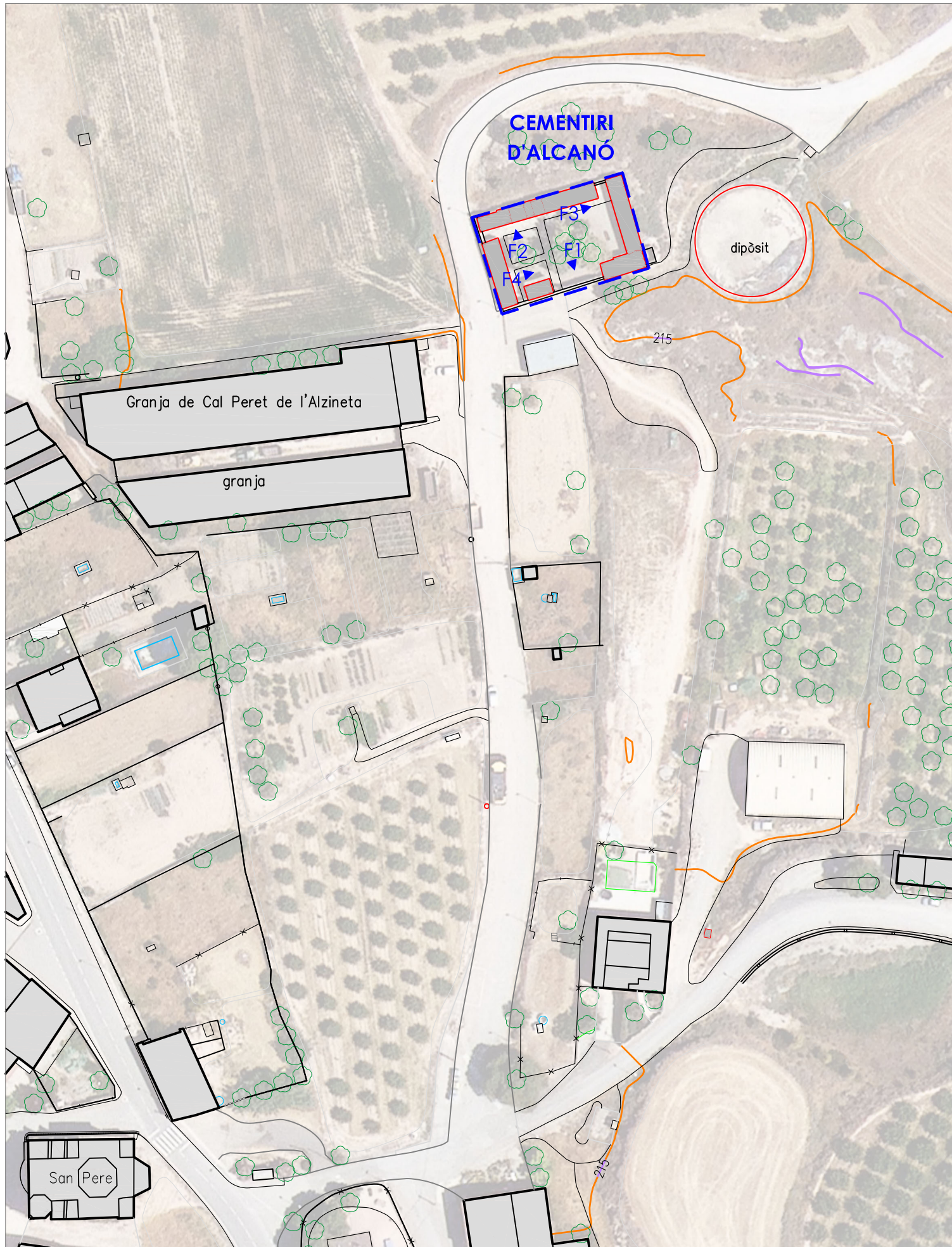
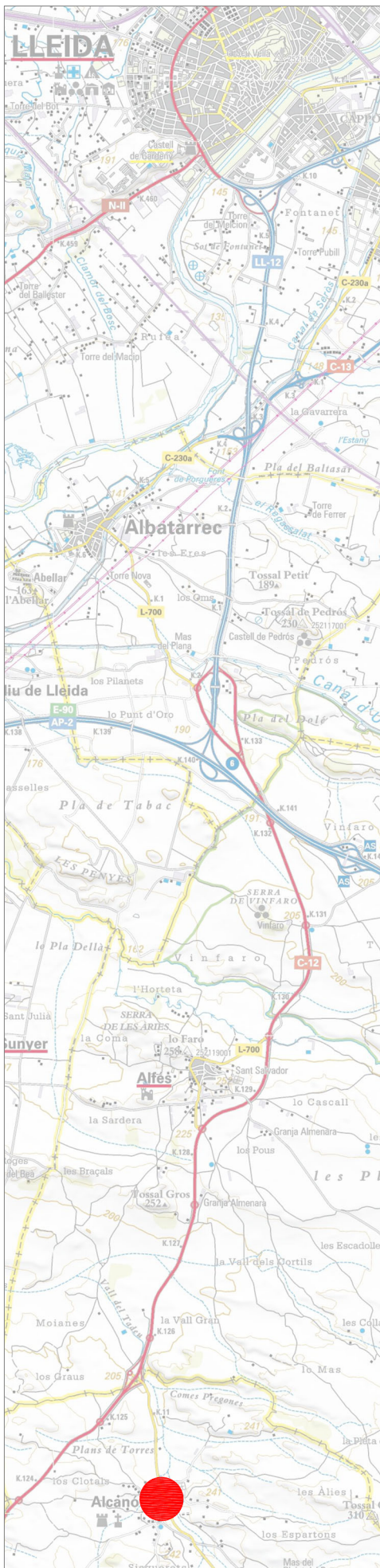
Alcanó, maig de 2025

Els serveis tècnics del Consell Comarcal del Segrià

(signatura digital a la portada del document)

C. DOCUMENTACIÓ GRÀFICA

41



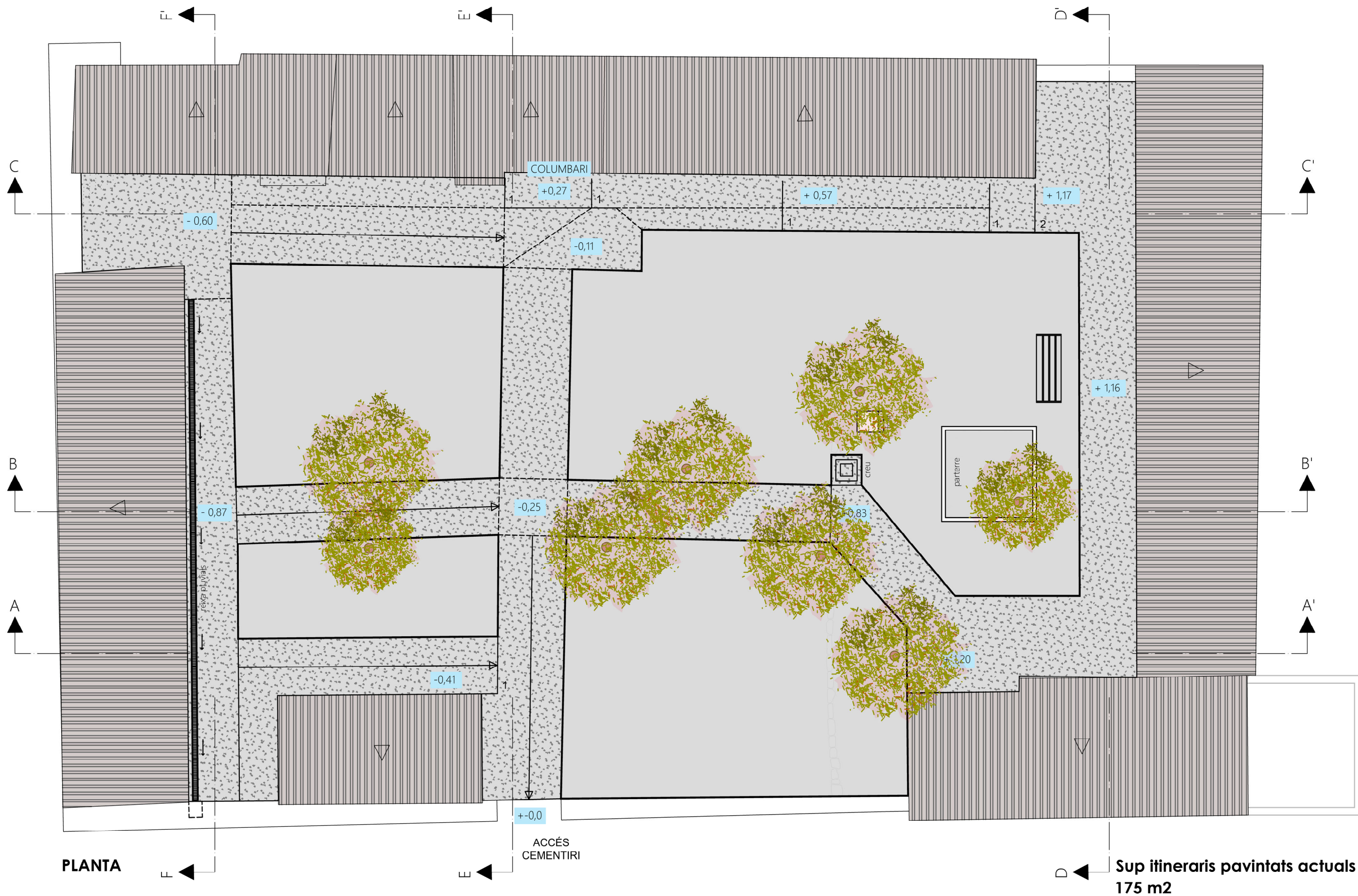
**PROJECTE BÀSIC I EXECUTIU DE MILLORA DE L'ACCESSIBILITAT
I AMPLIACIÓ DEL CEMENTIRI D'ALCANÓ**

SITUACIÓ I EMPLAÇAMENT

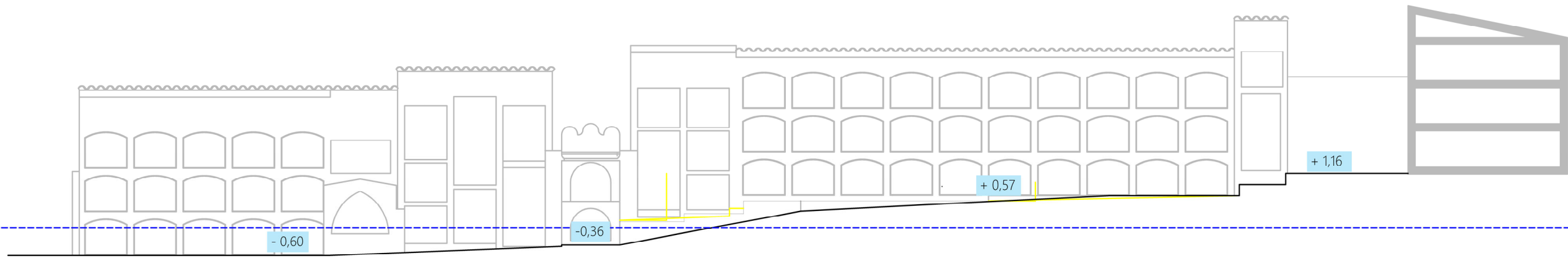
0 20 m

E:1/1000

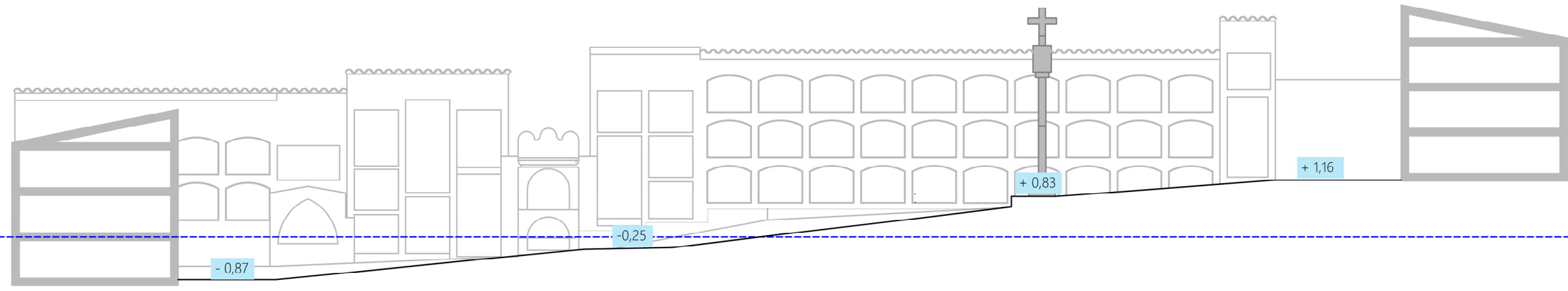
1



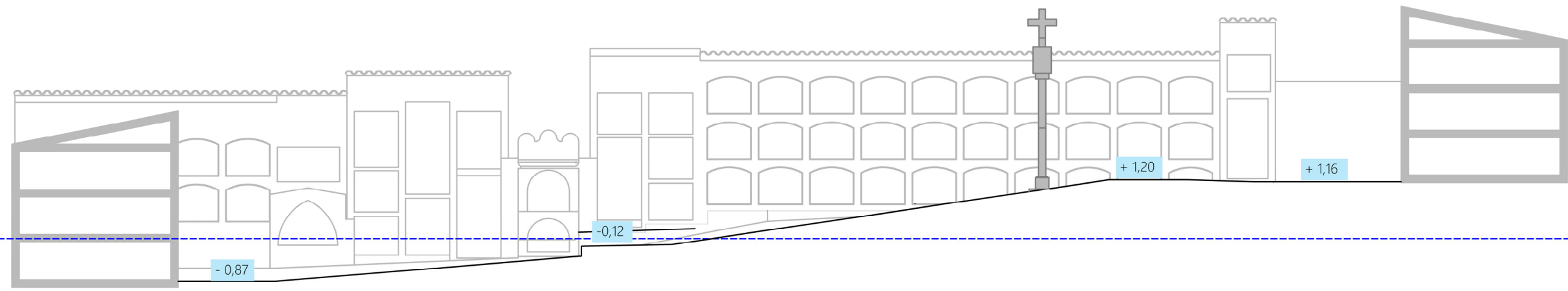
**PROJECTE BÀSIC I EXECUTIU DE MILLORA DE L'ACCESSIBILITAT
I AMPLIACIÓ DEL CEMENTIRI D'ALCANÓ**



SECCIÓ C-C'



SECCIÓ B-B'

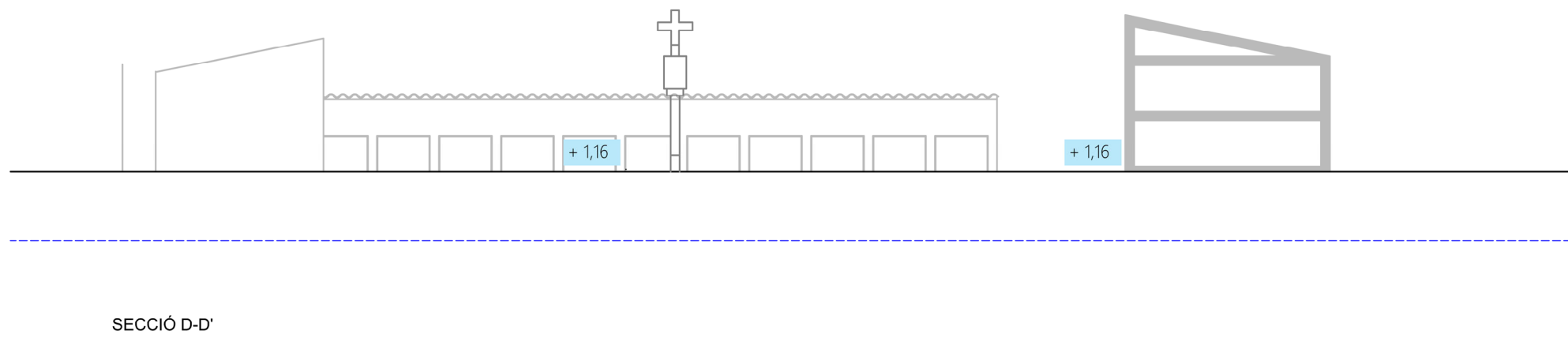
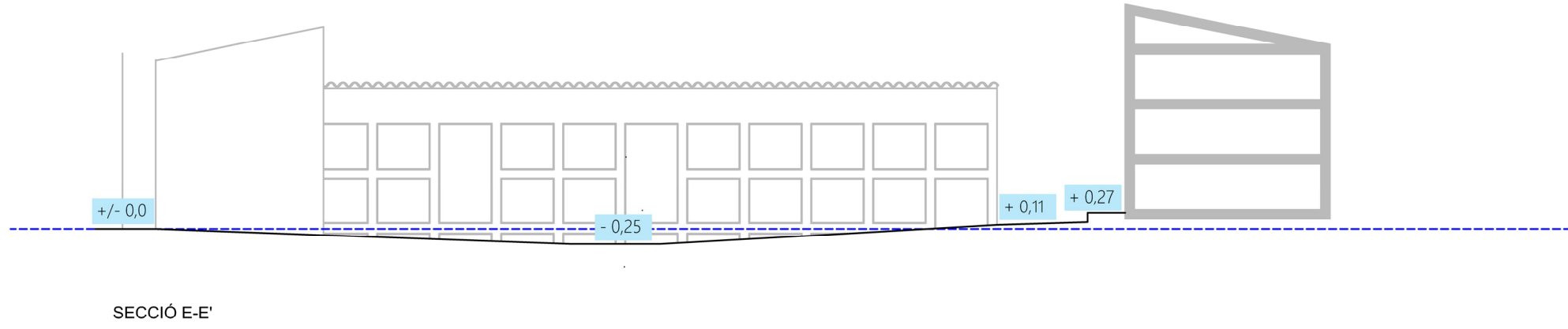
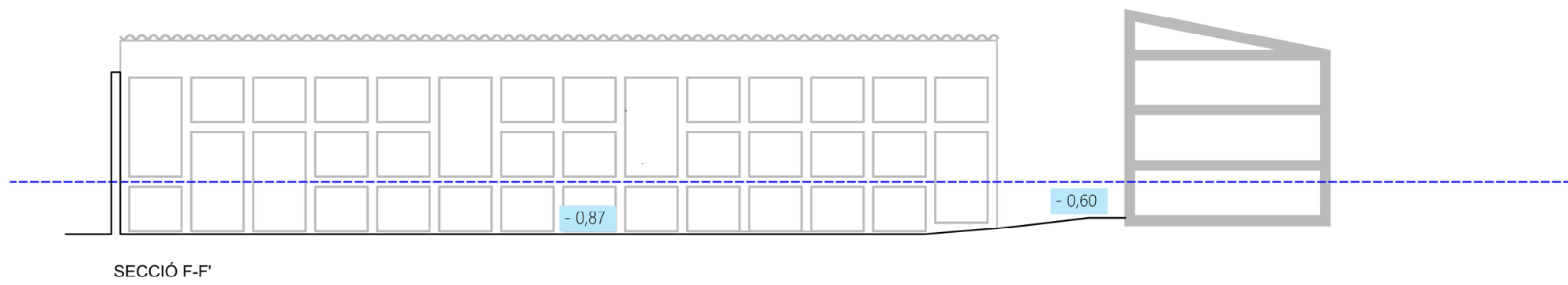


SECCIÓ A-A'

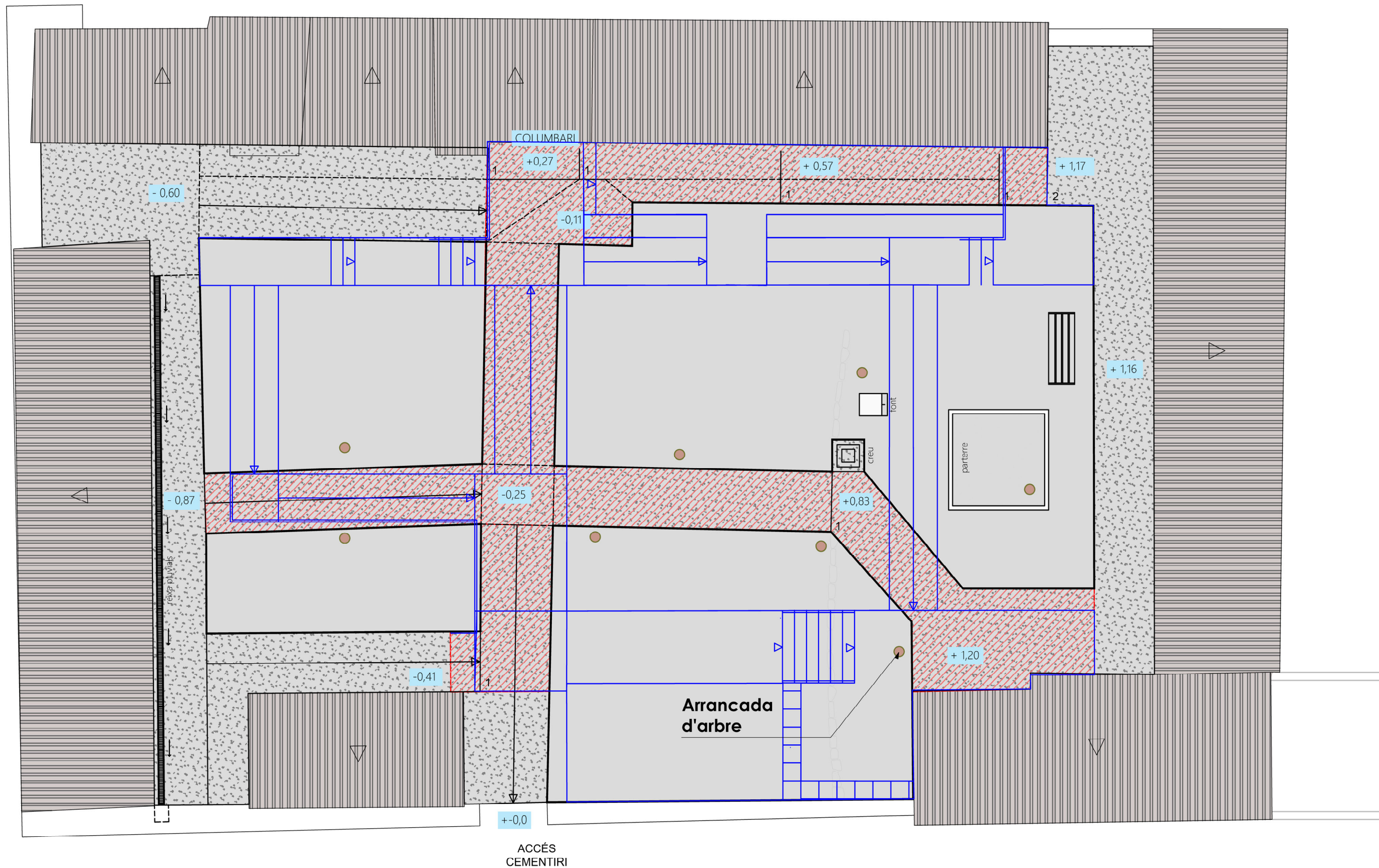
**PROJECTE BÀSIC I EXECUTIU DE MILLORA DE L'ACCESSIBILITAT
I AMPLIACIÓ DEL CEMENTIRI D'ALCANÓ**



SECCIONS ESTAT ACTUAL
0 2 m
E:1/100



**PROJECTE BÀSIC I EXECUTIU DE MILLORA DE L'ACCESSIBILITAT
I AMPLIACIÓ DEL CEMENTIRI D'ALCANÓ**

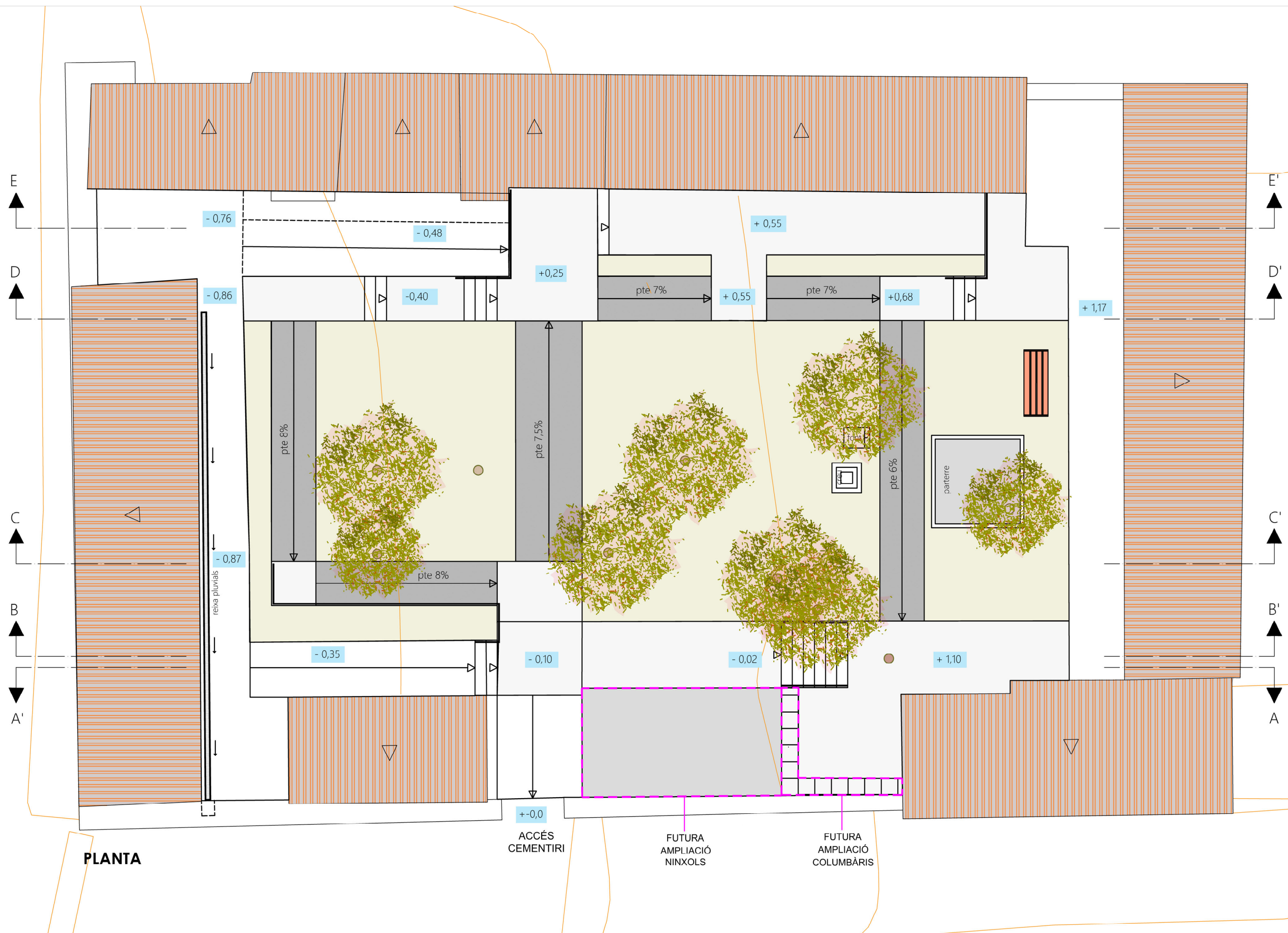


ENDERROC DE RAMPES I PAVIMENTS DE FORMIGÓ
 PROPOSTA

**PROJECTE BÀSIC I EXECUTIU DE MILLORA DE L'ACCESSIBILITAT
 I AMPLIACIÓ DEL CEMENTIRI D'ALCANÓ**

**PLANTA PROPOSTA
 SOBRE ESTAT ACTUAL**
 0 2 m
 E:1/100

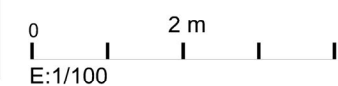


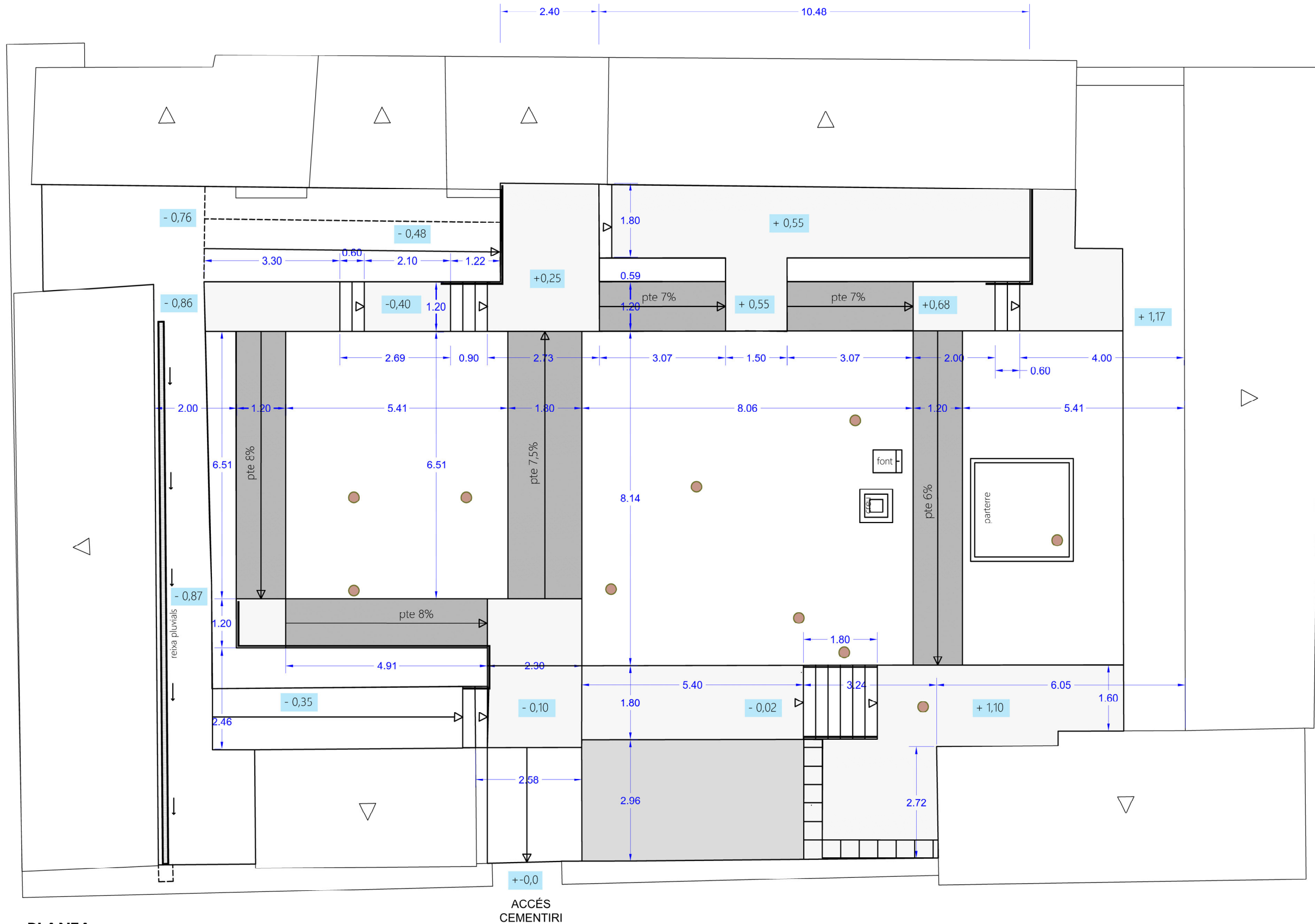


PLANTA

**PROJECTE BÀSIC I EXECUTIU DE MILLORA DE L'ACCESSIBILITAT
I AMPLIACIÓ DEL CEMENTIRI D'ALCANÓ**

PLANTA PROPOSTA



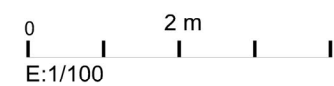


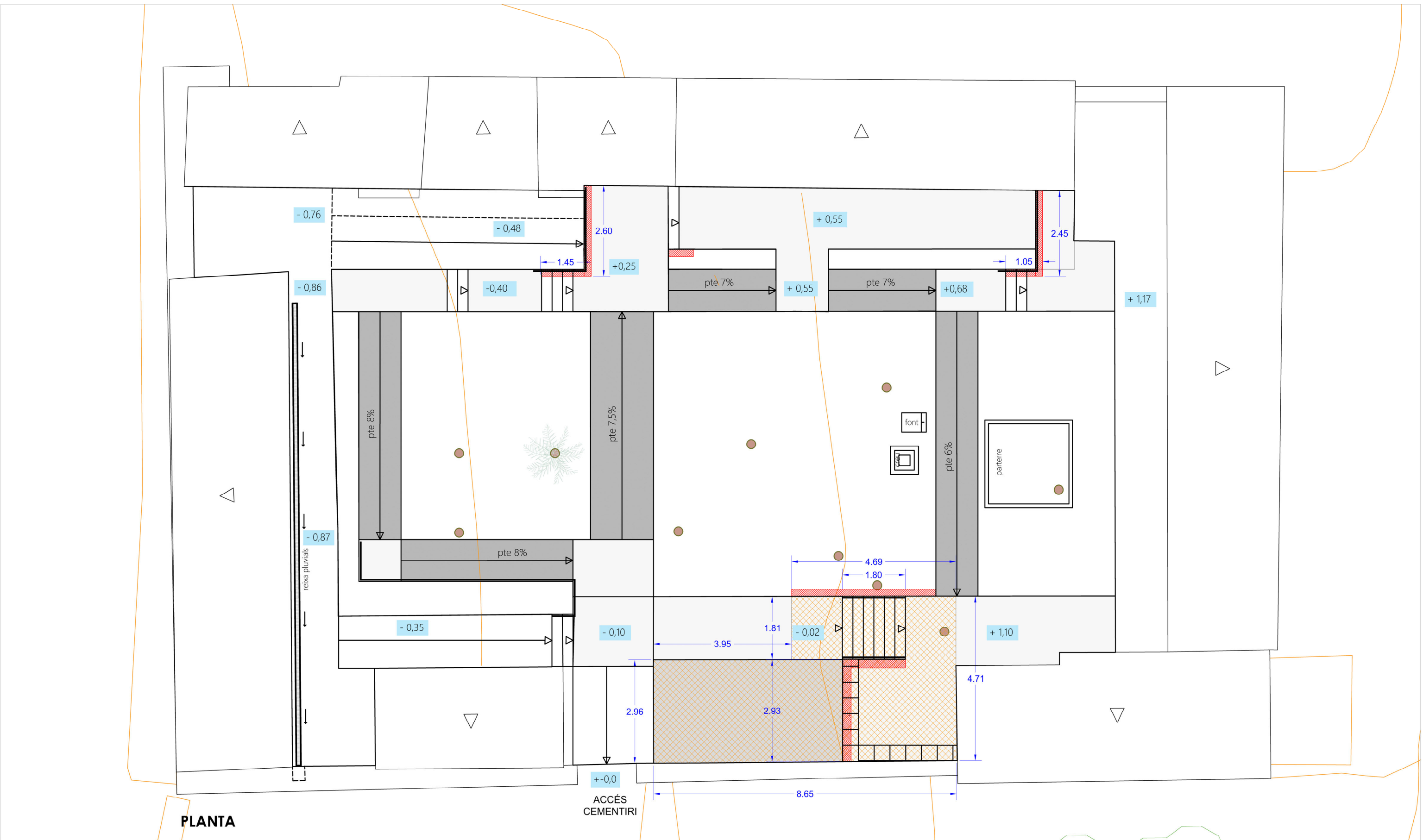
PLANTA

ACCÉS
CEMENTIRI

PROJECTE BÀSIC I EXECUTIU DE MILLORA DE L'ACCESSIBILITAT
I AMPLIACIÓ DEL CEMENTIRI D'ALCANÓ

PLANTA PROPOSTA COTES





PLANTA

ACCÉS
CEMENTIRI

ZONA DE FONAMENTACIÓ
DE FORMIGÓ ARMAT
DETALL D-1

PAVIMENT DE FORMIGÓ
AMB PENDENT INFERIOR
AL 2%

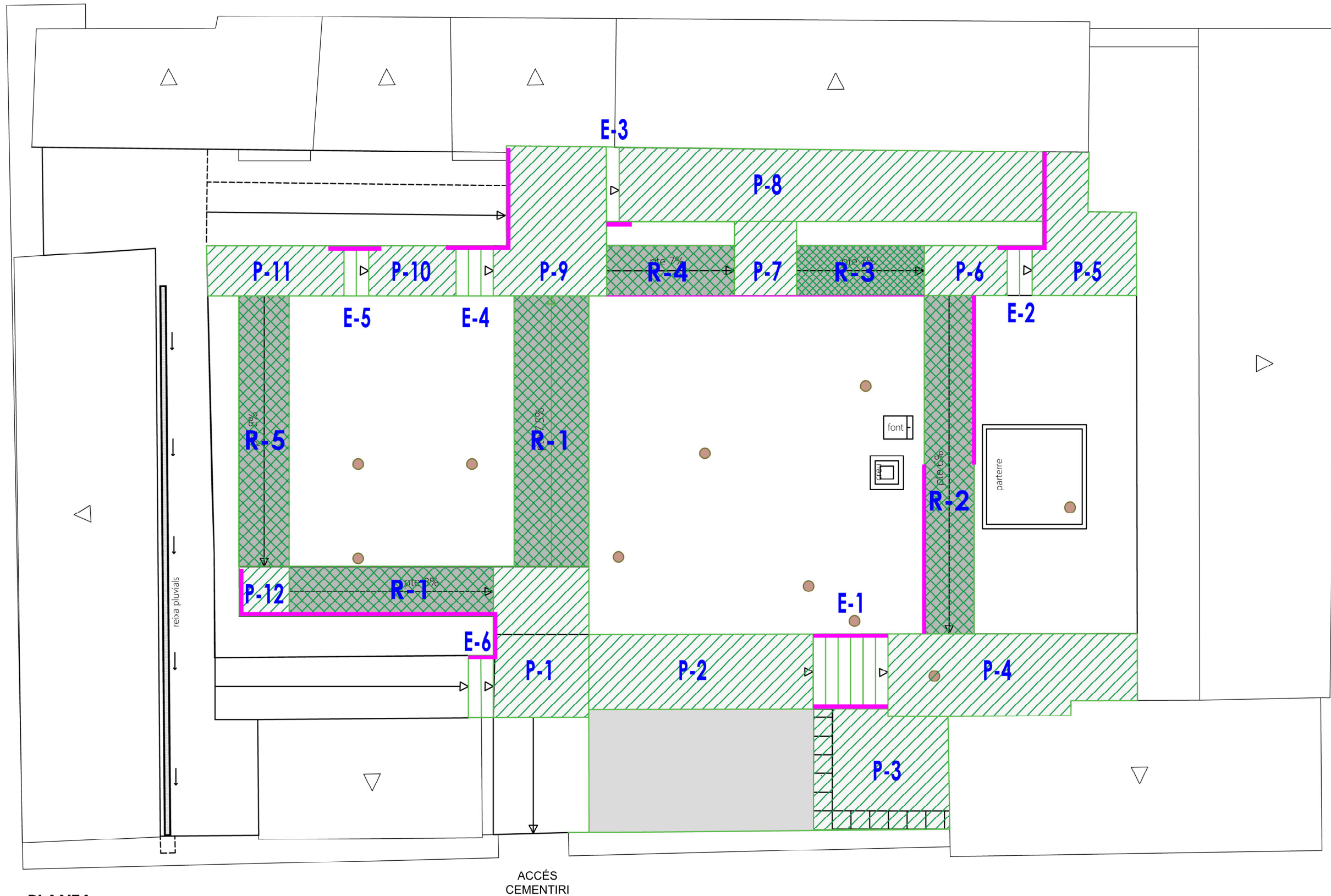
RAMPES DE
PAVIMENT DE FORMIGÓ

MUR DE CONTENCIÓ DE
BLOC DE FORMIGÓ

PROJECTE BÀSIC I EXECUTIU DE MILLORA DE L'ACCESSIBILITAT
I AMPLIACIÓ DEL CEMENTIRI D'ALCANÓ

FONAMENTS I PAVIENTS





PLANTA

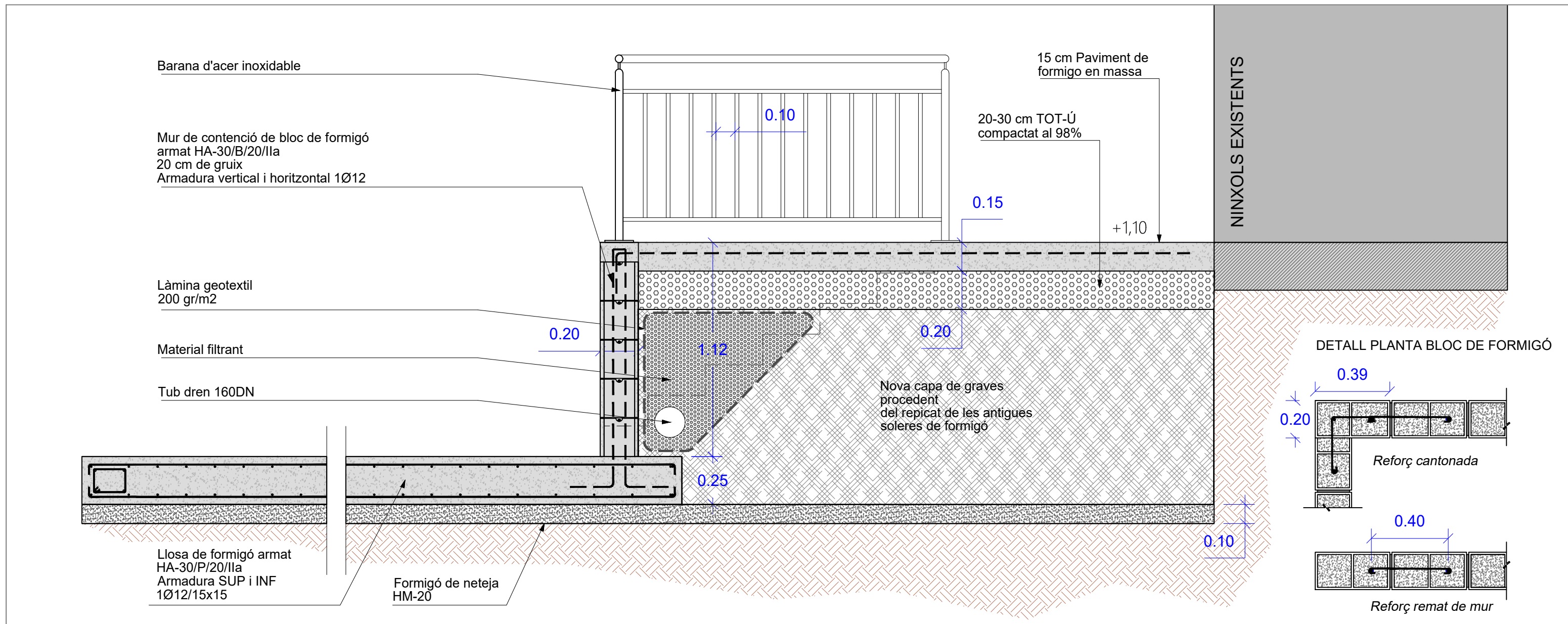
ACCÉS
CEMENTIRI

PROJECTE BÀSIC I EXECUTIU DE MILLORA DE L'ACCESSIBILITAT
I AMPLIACIÓ DEL CEMENTIRI D'ALCANÓ

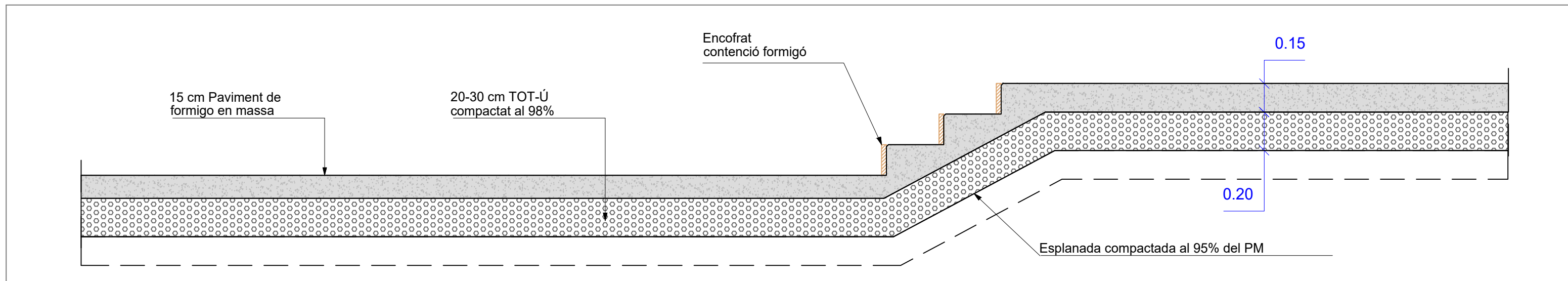
PLANTA
PAVIMENTS, RAMPES I BARANES

0 2 m
E:1/100





D-1

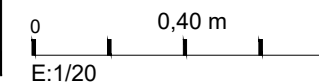


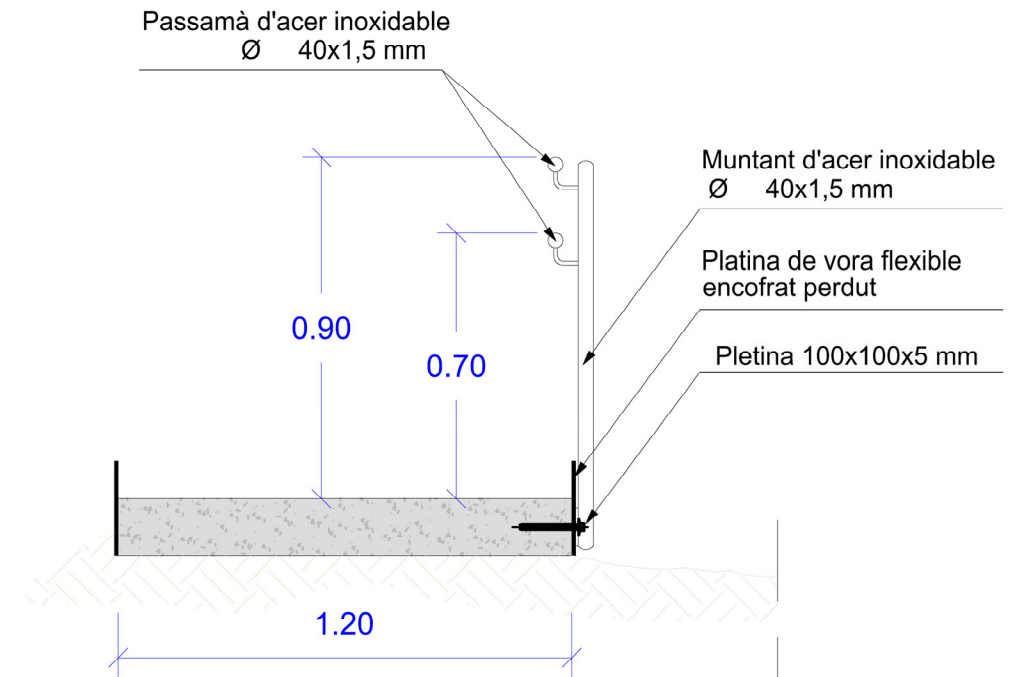
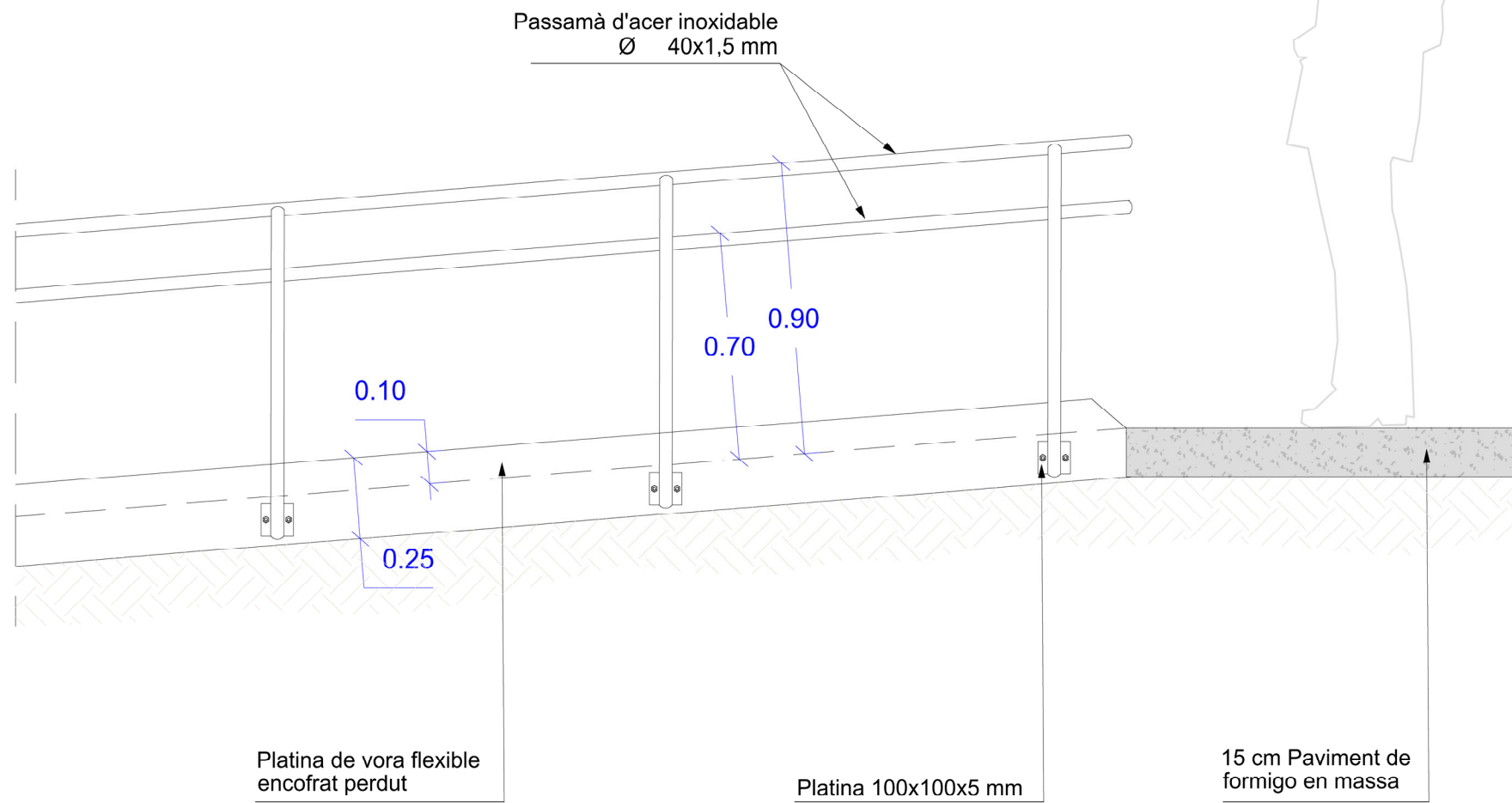
Secció TIPUS paviment i escales

PROJECTE BÀSIC I EXECUTIU DE MILLORA DE L'ACCESSIBILITAT
I AMPLIACIÓ DEL CEMENTIRI D'ALCANÓ



DETALLS CONSTRUCTIU D-1






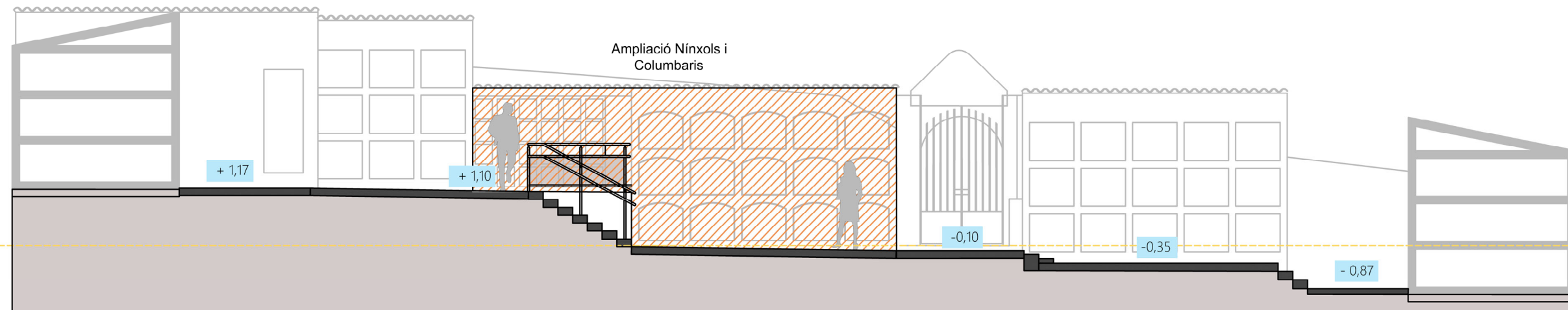
D-1

**PROJECTE BÀSIC I EXECUTIU DE MILLORA DE L'ACCESSIBILITAT
I AMPLIACIÓ DEL CEMENTIRI D'ALCANÓ**

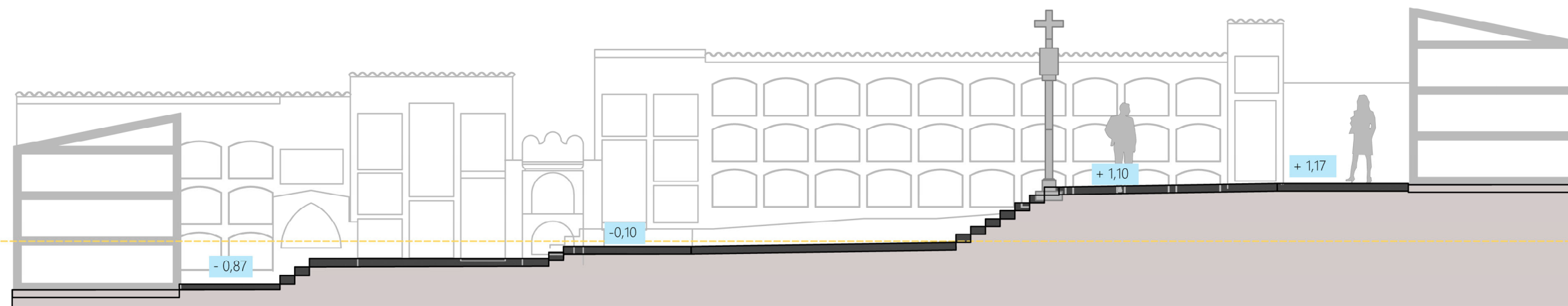


DETALL BARANES





SECCIÓ A-A'




SECCIÓ B-B'

**PROJECTE BÀSIC I EXECUTIU DE MILLORA DE L'ACCESSIBILITAT
I AMPLIACIÓ DEL CEMENTIRI D'ALCANÓ**

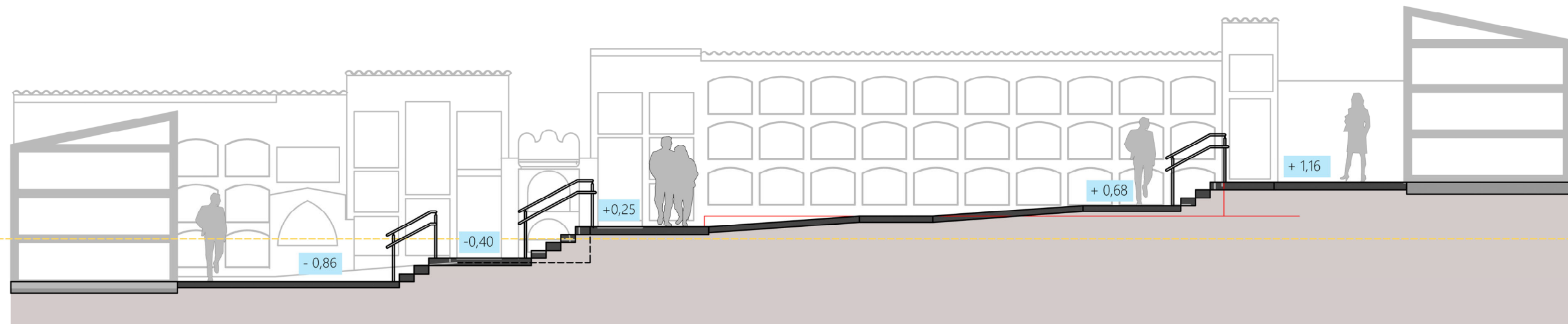


SECCIONS A I B

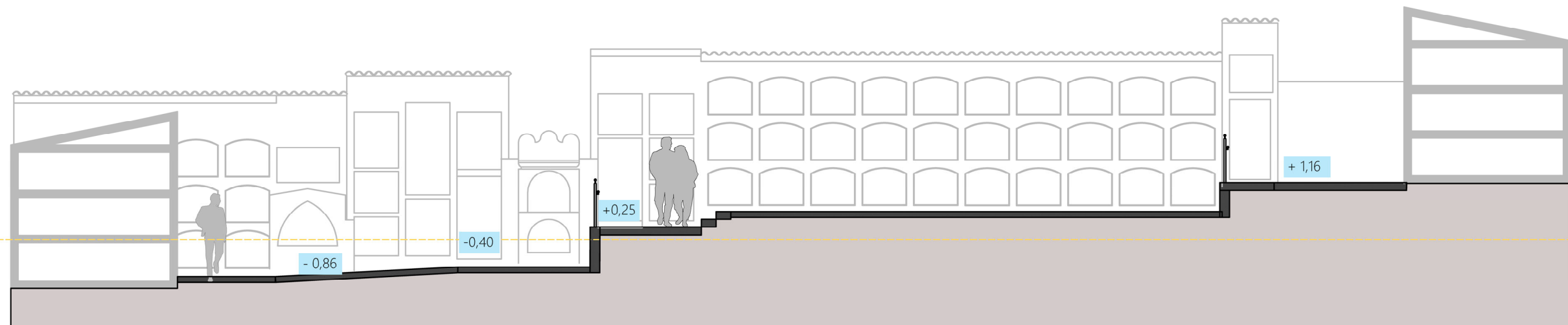




SECCIÓ C-C'



SECCIÓ D-D'




SECCIÓ E-E'

**PROJECTE BÀSIC I EXECUTIU DE MILLORA DE L'ACCESSIBILITAT
I AMPLIACIÓ DEL CEMENTIRI D'ALCANÓ**



SECCIONS C, D I E



D. PLEC DE CONDICIONS

PLEC DE CONDICIONS

1-PLEC DE CONDICIONS GENERALS

PROJECTE BÀSIC I EXECUTIU D'UN PAS ELEVAT INTEL·LIGENT A ALCANÓ

Serveis tècnics del Consell Comarcal del Segrià

Ajuntament d'Alcanó

III.1 - PLEC DE CONDICIONS GENERALS

Les **Condicions Facultatives i Econòmiques Generals** del present Plec tindran vigència mentre no siguin modificats per les Prescripcions Tècniques Particulars del Projecte, en cas d'incloure's l'esmentat document.

Ambdós, com a part del projecte arquitectònic tenen com a finalitat regular l'execució de les obres fixant-ne els nivells tècnics i de qualitat exigibles i precisen les intervencions que corresponen, segons el contracte i d'acord amb la legislació aplicable, al Promotor o propietari de l'obra, al Contractista o constructor de l'obra, als seus tècnics i encarregats, a l'Arquitecte i a l'Aparellador o Arquitecte Tècnic, així com les relacions entre ells i les seves obligacions corresponents en ordre a l'acompliment del contracte d'obra.

a). Documents del projecte.

El projecte és el document contractual. Forma part del Projecte els següents documents: Memòria i Annexos, Plànols i Pressupost, així com d'altres documents inclosos dins la memòria, com poden ser el control de qualitat o l'estudi bàsic de seguretat i salut.

El contractista i/o constructor és responsable de les errades que es puguin derivar de no obtenir la suficient informació directa que rectifiqui o ratifiqui la continguda als documents del projecte.

En cas de contradicció entre la documentació gràfica i l'escripta, preval la documentació escrita.

Allò que s'hagi esmentat en el Plec de Condicions i omès als Plànols o viceversa, haurà de ser executat com si hagués estat exposat en ambdós documents, sempre que a judici del Director d'Obra quedin suficientment definides les unitats d'obra corresponents i, aquestes, tinguin preu en el Contracte.

b). L'Arquitecte Director

Correspon a l'Arquitecte Director:

- a) Comprovar l'adequació del replanteig en l'obra i de la fonamentació projectada a les característiques reals del sòl.
- b) Redactar els complements o rectificacions del projecte que calguin.
- c) Assistir a les obres, tantes vegades com ho requereixi la seva naturalesa i complexitat, per tal de resoldre les contingències que es produïssin i impartir les instruccions complementàries que calguin per aconseguir la solució arquitectònica correcta.
- d) Coordinar la intervenció en obra d'altres tècnics que, en el seu cas, concorrin a la direcció amb funció pròpia en aspectes parcials de la seva especialitat.
- e) Aprovar les certificacions parcials d'obra, la liquidació final i assessorar el promotor en l'acte de la recepció.
- f) Preparar la documentació final de l'obra i expedir i subscriure juntament amb l'Aparellador o Arquitecte Tècnic, el certificat de final d'obra.

c). L'Arquitecte Tècnic o Aparellador

- a) Redactar el document d'estudi i anàlisi del Projecte d'acord amb el previst a l'article 1.4. de les Tarifes d'Honoraris aprovades per R.D. 314/1979, de 19 de gener.
- b) Planificar, a la vista del projecte arquitectònic, del contracte i de la normativa tècnica d'aplicació, el control de qualitat i econòmic de les obres.
- c) Efectuar el replanteig de l'obra i preparar l'acta corresponent subscriuint-la juntament amb l'Arquitecte i amb el Constructor.
- d) Comprovar les instal·lacions provisionals, mitjans auxiliars i sistemes de seguretat i salut en el

treball, controlant-ne la seva correcta execució.

e) Ordenar i dirigir l'execució material d'acord amb el projecte, amb les normes tècniques i amb les regles de bona construcció.

f) Elaborar un programa de control de qualitat i fer o disposar les proves i assaigs de materials, instal·lacions i altres unitats d'obra segons les freqüències de mostreig programades en el pla de control, així com efectuar les altres comprovacions que resultin necessàries per assegurar la qualitat constructiva d'acord amb el projecte i la normativa tècnica aplicable. Dels resultats n'informarà puntualment al Constructor, donant-li, en tot cas les ordres oportunes; si la contingència no es resolgués s'adoptaran les mesures que calguin donant-ne compte a l'Arquitecte.

g) Fer els amidaments d'obra executada i donar conformitat, segons les relacions establertes, a les certificacions valorades i a la liquidació final de l'obra.

h) Subscriure, juntament amb l'Arquitecte, el certificat final d'obra.

d). El promotor

El promotor decideix, impulsa, programa i finança, amb recursos propis o d'altres, les obres d'edificació per a ell mateix o per la posterior alienació, lliurament o cessió a tercers. Les obligacions del promotor estan especificades en la Ley 38/1999 de 5 de noviembre, de ordenación de la edificación (LOE).

El promotor ha de suscriure l'assegurança obligatòria segons la LOE.

En fase d'obra, el promotor designarà un coordinador en matèria de seguretat i salut, abans de l'inici dels treballs o quan es constati que en l'execució intervingui més d'una empresa, o una empresa i treballadors autònoms, o diferents treballadors autònoms.

L'avís previ, l'ha de presentar el promotor de l'obra, abans de començar els treballs, i presentar-lo a l'autoritat laboral competent.

La obligatorietat de la formalització del Llibre de l'Edifici correspon al promotor

e). El contractista i/o constructor

Abans de començar les obres, el Constructor consignarà per escrit que la documentació aportada li resulta suficient per a la comprensió de la totalitat de l'obra contractada, o en cas contrari, sol·licitarà els aclariments pertinents.

El contractista i/o constructor assumeix, amb el promotor, el compromís d'executar amb mitjans humans i materials, les obres o part de les mateixes, segons projecte i contracte. Les obligacions del contractista i/o constructor estan especificades en la LOE.

El contractista i/o constructor designarà un "Cap d'Obra", segons les condicions establertes en la LOE.

El contractista i/o constructor està obligat a dedicar a les obres el personal tècnic que es va comprometre en la licitació. El personal del contractista i/o constructor col·laborarà amb la Direcció Facultativa.

El contractista i/o constructor ha d'organitzar els treballs de construcció, redactant els plans d'obra que calguin i projectant o autoritzant les instal·lacions provisionals i mitjans auxiliars de l'obra.

El contractista i/o constructor ha de subscriure amb l'Arquitecte i l'Aparellador o Arquitecte Tècnic, l'acte de replanteig de l'obra.

El contractista i/o constructor ha d'ostentar la direcció de tot el personal que intervingui en l'obra i coordinar les intervencions dels subcontractistes.

El contractista i/o constructor ha d'assegurar la idoneïtat de tots i cadascun dels materials i elements constructius que s'utilitzen, comprovant-ne els preparats en obra i rebutjant, per iniciativa pròpia o per prescripció de l'Aparellador o Arquitecte Tècnic, els subministraments o prefabricats que no comptin amb les garanties o documents d'idoneïtat requerits per les normes d'aplicació.

El contractista i/o constructor ha de facilitar a l'Aparellador o Arquitecte Tècnic, amb temps suficient, els materials necessaris per l'acompliment de la seva comesa.

El "Llibre d'Ordres i Assistències" restarà en tot moment a l'obra, sota la custòdia del contractista i/o constructor i a disposició de la Direcció Facultativa. El contractista i/o constructor o el seu "Cap d'Obra" signaran l'assabentat de les ordres i assistències.

El contractista i/o constructor ha d'elaborar un Pla de Seguretat i Salut en el Treball, abans de l'inici de l'obra, que ha d'aprovar el coordinador de seguretat i salut en la fase d'execució; i presentar-lo a l'autoritat laboral competent.

La Comunicació d'Obertura del Centre de Treball, l'ha de presentar el contractista i/o constructor i subcontracta/subcontractista, quan s'inicia l'obra, a l'autoritat laboral competent, adjuntant el Pla de Seguretat i Salut en el treball i el Document d'aprovació del Pla de Seguretat i Salut en el treball, signat pel coordinador de seguretat en fase d'execució. El Pla de seguretat pot ser també aprovat per la Direcció Facultativa en els casos en què la normativa no preveu la necessitat de la figura del coordinador en matèria de Seguretat i Salut.

Els contractistes i subcontractistes seran responsables de l'execució correcta de les mides preventives fixades en el pla de seguretat i salut, relatiu a les obligacions que els hi corresponguin a ells directament o, en tot cas, als treballadors autònoms contractats per ells. Els contractistes i subcontractistes respondran solidàriament de les conseqüències que es derivin de l'incompliment de les mides previstes en el pla, en els termes de l'apartat 2 de l'article 42 de la Llei 31/1995 de Prevenció de Riscos Laborals.

El contractista i/o constructor facilitarà a la Direcció Facultativa les dades necessàries per a l'elaboració de la documentació d'obra executada.

El contractista i/o constructor ha de lliurar al promotor els certificats de garantia del material i instal·lacions de l'edifici i li ha de subministrar la informació necessària per tal que el promotor pugui emplenar el Llibre de l'Edifici.

El contractista i/o constructor ha de preparar les certificacions parcials d'obra i la proposta de liquidació final. El contractista i/o constructor ha de subscriure amb el Promotor les actes de recepció provisional i definitiva.

El contractista i/o constructor ha de concertar les assegurances d'accidents de treball i de danys a tercers durant l'obra.

f). Compliment de les disposicions vigents, contractista i/o constructor.

El Contractista i/o constructor s'ajustarà al compliment de les normes bàsiques de l'edificació i de les reglamentacions tècniques d'obligat compliment.

g). Indemnitzacions per compte del contractista i/o constructor.

Particularment el contractista i/o constructor haurà de reparar, al seu càrrec, els danys i els perjudicis que causin als béns i serveis públics o privats, en ocasió de l'execució de l'obra, indemnitzant als perjudicats.

El contractista i/o constructor adoptarà les mesures necessàries per tal d'evitar la contaminació de rius, llacs i dipòsits d'aigua, així com del medi ambient, per l'acció de combustibles, olis, lligants, fums, etc., i serà responsable dels danys i perjudicis que es puguin causar.

El contractista i/o constructor haurà de mantenir durant l'execució de l'obra i refer a la seva fiscalització les servituds afectades, sent a compte del contractista i/o constructor els treballs necessaris per a tal fi.

h). Despeses a càrrec del contractista i/o constructor.

Aniran a càrrec del contractista i/o constructor, si en el contracte no es preveu explícitament el contrari, les següents despeses:

Despeses corresponents a instal·lacions i equips de maquinària.

Despeses de construcció, retirada i protecció de tota mena de construccions auxiliars, instal·lacions, ferramentes, etc. Despeses de llogaters o adquisició de terrenys per a dipòsits de maquinària i materials.

Despeses de protecció de materials arreglats i de la pròpia obra, contra tot deteriorament.

Despeses de muntatge, conservació i retirada d'instal·lacions per subministrament d'aigua i energia elèctrica, necessaris per a l'execució de les obres, així com els drets, taxes o impostos de presa, comptadors, etc.

Despeses i indemnitzacions que es produeixin en les ocupacions temporals. Despeses d'explotació i utilització de préstecs, pedreres, lleres i abocadors.

Despeses de retirada de materials rebutjats, evacuació de restes, neteja general de l'obra i zones confrontades, afectades per les obres, etc.

Despeses de permisos o llicències necessàries per a l'execució, excepte dels corresponents a Expropiacions i Serveis afectats.

Despeses de senyalització i seguretat en l'obra.

Despesa de col·locació, muntatge i desmuntatge, d'una tanca perimetral provisional de protecció de característiques a definir per la Direcció Facultativa, que hi romandrà durant tot el període d'execució de l'obra i fins que la Direcció Facultativa ordeni la seva retirada.

i). Preus unitaris i partides alçades

La relació de les operacions i materials necessaris per a executar cada unitat d'obra que figura en el present Plec, no és exhaustiva. Per això, les operacions o materials no relacionats, però necessaris per a executar cada unitat d'obra, es consideraran inclosos en el preu unitari o partida alçada, corresponent.

Tots els materials i operacions necessàries pel correcte acabament de la unitat d'obra o complementàries a la unitat d'obra, malgrat que no figurin en documents contractuals, si es consideren necessari/es, a judici de la Direcció Facultativa, hauran d'executar sense ser motiu de sobrecost del contracte.

j). Abonament d'unitats d'obra.

Els conceptes amidats per a totes les unitats d'obra, i la manera d'abonar-los, s'entendrà que es refereixen a unitats d'obra totalment acabades. En el càlcul de la proposició econòmica s'haurà de tenir en compte que qualsevol material o treball necessari pel correcte acabament de la unitat d'obra, o per assegurar el correcte funcionament de la unitat construïda en relació a la resta de construcció, es considerarà inclòs en els preus unitaris del contracte, no podent ser objecte de sobrecost. L'ocasional omissió dels esmentats elements en els documents del Projecte no podrà ser objecte de reclamació ni de preu contradictori, per considerar-se expressament inclòs en els preus del contracte. Els materials i operacions esmentats són els considerats com a necessaris a la normativa d'obligat compliment.

k). Control d'unitats d'obra.

Per tal d'executar el Control de Qualitat, previst en el Projecte, el contractista i/o constructor s'encarregarà de realitzar els controls d'unitats d'obra establerts per la Direcció Facultativa.

El laboratori encarregat del present control d'obra realitzarà tots els assaigs del programa, prèvia sol·licitud de la Direcció Facultativa de les obres, d'acord amb el següent esquema de funcionament:

- A criteri de la Direcció Facultativa, es podrà ampliar o reduir el nombre de controls.
- Els resultats de cada assaig es comunicaran simultàniament a la Direcció Facultativa de les obres i a l'Empresa contractista i/o constructora. En cas de resultats negatius s'anticiparà la comunicació telefònicament, a fi de poder prendre les mesures necessàries amb urgència.

Els laboratoris d'assaig han d'estar acreditats oficialment per les Comunitats Autòniques.

l). Recepció de l'obra

La recepció de l'obra és l'acte en què el contractista i/o constructor, una vegada finalitzada la mateixa, entrega l'obra al promotor, i és acceptada per aquest.

La recepció es concretarà en una acta signada pel promotor i el contractista i/o constructor, com a mínim, en contingut de l'acta està recollit en la LOE.

El promotor podrà rebutjar la recepció de l'obra, de forma escrita; ja perquè l'obra no està finalitzada ja perquè no s'adequa a les condicions contractuals. Es comptabilitzaran els terminis de responsabilitat i garantia, establert en la LOE, a partir de la data en què se subscriu l'acta de recepció.

A partir del moment de la recepció de l'obra, i aquesta sigui ocupada destinant-se als usos previstos en el Projecte, la conservació en bon estat de l'edificació serà obligació dels usuaris, siguin o no propietaris.

m). Mesures d'ordres i seguretat.

El contractista i/o constructor està obligat a adoptar les mesures d'ordre i seguretat necessàries per a la bona i segura marxa dels treballs, segons legislació vigent.

En tot cas, el contractista i/o constructor serà únicament i exclusivament el responsable, durant l'execució de les obres, de tots els accidents o perjudicis que pugui tenir el seu personal, o causats a alguna altra persona o Entitat.

Serà obligació del contractista i/o constructor la contractació de l'Assegurança contra el risc per incapacitat permanent o mort dels seus obrers així com l'obligació de tenir-los donats d'alta a la Seguretat Social.

Les obligacions i responsabilitats del contractista i/o constructor, en referència a prevenció de riscos laborals en les obres d'edificació es regiran segons la legislació vigent.

n). Assegurança obligatòria

L'assegurança obligatòria, tal com especifica la LOE, és per danys materials ocasionats en l'edifici per vicis i defectes en la construcció, que tinguin el seu origen o afectin a la fonamentació, els suports, les bigues, els forjats, els murs de càrrega o altres elements estructurals, i que afectin directament la resistència mecànica i estabilitat de l'edifici.

Aquesta assegurança obligatòria, és decennal i serà exigible per a edificis, a on el seu ús principal sigui l'habitatge, segons la LOE.

El prenedor de l'assegurança serà el promotor, admetent la LOE, que el promotor pot pactar amb el constructor que aquest sigui prenedor de l'assegurança.

o). Disposicions aplicables al Plec

A més de les disposicions esmentades explícitament als articles del present Plec, seran d'aplicació totes les disposicions vigents en el moment de la realització dels treballs, i que hagin pogut entrar en vigor en posterioritat a la redacció del Projecte i les disposicions descrites en l'Annex de Normativa Vigent.

També es complirà la legislació que substitueixi, modifiqui o complementi les disposicions esmentades i la nova legislació aplicable que es promulgui, sempre que estigui vigent amb anterioritat a la data del contracte. En cas de contradicció o simple complementació de diverses normes es tindran en compte, en tot moment, les condicions més restrictives.

Les **Condicions Tècniques generals** del present Plec tindran vigència mentre no siguin modificats per les Prescripcions Tècniques Particulars del Projecte, en cas d'incloure's l'esmentat document.

Aquest Plec de Condicions Tècniques Generals compren el conjunt de característiques que hauran d'acomplir els materials emprats a la construcció, així com les tècniques de la seva col·locació a l'obra i les que hauran de manar l'execució de qualsevol tipus d'instal·lacions i d'obres accessorïes i dependents. Per a qualsevol tipus d'especificació, no inclosa en aquest Plec, es tindrà en compte el que digui el " Pliego de Condiciones Técnicas de la Dirección de Arquitectura " (Actualitzat).

a). Documents del Projecte

El present Projecte consta dels següents documents:

- Memòria (descriptiva i constructiva, annexos i justificació del compliment de normativa)
- Amidaments i Pressupost
- Plec de condicions
- Control de qualitat
- Estudi bàsic de seguretat i salut
- Gestió de residus
- Plànols

S'entén per document contractuals, aquells que resten incorporats el Contracte i que són d'obligat compliment, llevat de modificacions degudament autoritzades. Aquests documents, en cas de licitació sota pressupost, són: Plànols, Plec de Condicions, Quadre de Preus no. 1 i Pressupost total.

La resta de documents o dades del Projecte són documents informatius i estan constituïts per la Memòria amb tots els seus Annexos, els mesuraments, els Pressupostos parcials i el Quadre de Preus no. 2.

Els esmentats documents informatius representen únicament una opinió fonamentada de la Propietat, sense que això suposi que es responsabilitzi de la certesa de les dades que se subministren. Aquestes dades han de considerar-se, tant sols, com a complement d'informació que el Contractista ha d'adquirir directament i amb els seus propis mitjans.

Solament els documents contractuals, definits a l'apartat anterior, constitueixen la base del Contracte, per tant, el Contractista no podrà al·legar modificació de les condicions de Contracte en base a les dades contingudes en els documents informatius (com per exemple, preus de base de personal, maquinària i materials, fixació de lloeres, préstecs o abocadors, distàncies de transport, característiques dels materials de l'explicació justificació de preus, etc.) llevat que aquestes dades apareixin en algun document contractual.

El Contractista serà, doncs, responsable de les errades que es puguin derivar de no obtenir la suficient informació directa que rectifiqui o ratifiqui la continguda als documents informatius del Projecte.

Allò que s'hagi esmentat en el Plec de Condicions i només als Plànols o viceversa, haurà de ser executat com si hagués estat exposat en ambdós documents, sempre que a judici del Director quedin suficientment definides les unitats d'obres corresponents i, aquestes, tinguin preu en el Contracte.

b). Obligacions del Contractista

El Contractista està obligat a dedicar a les obres el personal tècnic que es va comprometre en la licitació. El personal del Contractista col·laborarà amb el Director i la Direcció, pel normal compliment de les seves funcions.

c). Compliment de les Disposicions vigents

Hom es regirà pel que s'estipula a les Clàusules del " Plec de Clàusules Administratives Generals ".

Això mateix, acomplirà amb els requisits vigents per a emmagatzematge i utilització d'explosius, carburants, prevenció d'incendis, etc. i s'ajustarà a allò assenyalat en el Codi de Circulació, Reglament de la Policia i conservació de carreteres, Reglament Electrotècnic de Baixa Tensió i a totes les disposicions vigents que siguin d'aplicació als treballs que, directament o indirectament, siguin necessaris per a l'acompliment del Contracte.

d). Indemnitzacions per compte de Contractista

Hom es regirà pel que disposa l'article 134 del Reglament General de Contractació de l'Estat i la clàusula del " Plec de Clàusules Administratives Generals ".

Particularment el Contractista haurà de reparar, al seu càrrec, els serveis públics o privats fets malbé, indemnitzant a les persones o propietats que resultin perjudicades. El contractista adoptarà les mesures necessàries per tal d'evitar la contaminació de rius, llacs i dipòsits d'aigua, així com del medi ambient per l'acció de combustibles, olis, lligants, fums, etc., i serà responsable dels danys i perjudicis que es puguin causar.

El Contractista haurà de mantenir durant l'execució de l'obra i refer a la seva finalització les servituds afectades, conforme estableix la clàusula de l'esmentat " plec de Clàusules Administratives Generals ", sent a compte del Contractista els treballs necessaris per a tal fi.

e). Despeses a càrrec del Contractista

A més de les despeses i taxes que es puguin incloure en el del " Plec de Clàusules Administratives Generals ", aniran a càrrec del Contractista, si en aquest Plec o en el contracte no es preveu explícitament el contrari, les següents despeses.

- Despeses corresponents a instal·lacions i equips de maquinària.
- Despeses de construcció i retirada de tota classe de construccions auxiliars, instal·lacions, ferramentes, etc.
- Despeses de llogaters o adquisició de terrenys per a dipòsit de maquinària i materials.
- Despeses de protecció de materials arreglats i de la pròpia obra, contra tot deteriorament.
- Despeses de muntatge, conservació i retirada instal·lacions per subministrament d'aigua i energia elèctrica, necessaris per a l'execució de les obres, així com els drets, taxes o impostos de presa, comptadors, etc.
- Despeses i indemnitzacions que es produeixin en els ocupacions temporals.
- Despeses de retirada de materials rebutjats, evacuació de restes, neteja general de l'obra i zones confrontades, afectades per les obres, etc.
- Despeses de permisos o llicències necessàries per a l'execució, excepte dels corresponents a Expropiacions i Serveis afectats.
- Qualsevol altre tipus de despesa no especificada es considerarà inclosa en els preus unitaris Contractats.
- Serà obligatòria la col·locació, a càrrec del Contractista, d'una tanca perimetral provisional de protecció de característiques a definir per la Direcció Facultativa, que hi romandrà fins que la Propietat ordeni la seva retirada.

f). Replanteig de les obres

El Contractista realitzarà tots els replantejaments parcials que siguin necessaris per a la correcta execució de les obres, els quals han de ser aprovats per la Direcció. Haurà de materialitzar, també, sobre el terreny, tots els punts de detall que la Direcció consideri necessari per a l'acabament exacte de les diferents unitats. Tots els materials, equips i ma

d'obra necessaris per a aquests treballs aniran a càrrec del Contractista.

g). Materials

A més del que es disposa en el " Plec de Clàusules Administratives Generals ", hauran d'observar-se les següents prescripcions;

Si les procedències de materials estiguessin fixades en els documents contractuals, el Contractista haurà d'utilitzar obligatòriament les esmentades procedències, llevat de l'autorització expressa del Director de l'obra. Si fos imprescindible, a judici de la Propietat, canviar aquell origen o procedència, hom es regirà pel que es disposa al " PCAG "

Si per no complir les prescripcions del present Plec, es rebutgen els materials que figuren com a utilitzables sols en els documents informatius, el Contractista tindrà l'obligació d'aportar altres materials que compleixin les prescripcions, sense que per això tingui dret a un nou preu unitari.

El Contractista obtindrà a càrrec seu l'autorització per a la utilització de préstecs, i es farà càrrec, a més, al seu compte de totes les despeses, canons, indemnitzacions, etc., que es presentin.

El Contractista notificarà a la Direcció de l'Obra, amb suficient antelació, les procedències dels materials que es proposa utilitzar, aportant les mostres i les dades necessàries, tant pel que es refereix a la quantitat com a la qualitat.

En cap podran ser arreplegats i utilitzats a l'obra materials si la seva procedència no ha estat aprovada pel Director.

Tots els materials que s'utilitzaran a l'obra hauran de ser, a judici del Director de les Obres, de qualitat suficient, malgrat que no s'especifiqui expressament en el Plec de Condicions. La qualitat considerada com a suficient, serà la més completa de les definides a la normativa d'obligat compliment.

h). Obres Provisionals

El Contractista executarà o condicionarà en el moment oportú les carreteres, camins i accessos provisionals pels desviaments que imposin les obres en relació amb el tràfic general i amb els accessos dels confrontants, d'acord amb les definicions del projecte o a les instruccions que rebi de la Direcció. Els materials i les unitats d'obra que comporten les esmentades obres provisionals, compliran totes les prescripcions del present Plec com si fossin obres definitives.

Aquestes obres seran d'abonament, llevat que en el Capítol II es digui expressament el contrari, amb càrrec a les partides alçades que per tal motiu figurin en el Pressupost o, en cas que no hi siguin, valorats als preus del Contracte.

Si les obres provisionals no fossin estrictament necessàries per a l'execució normal de les obres, a judici de la Direcció, sent, per tant, conveniència del Contractista per a facilitar o accelerar l'execució de les obres, no seran d'abonament.

Tampoc seran d'abonament els camins d'obra, com accessos, pujades, ponts provisionals, etc., necessaris per a la circulació interior de l'obra o pel transport de materials de l'obra, o per accessos i circulació del personal de la Propietat i visites d'obra. Malgrat tot, el Contractista haurà de mantenir els esmentats camins d'obra i accessos en bones condicions de circulació. La conservació durant el termini d'utilització d'aquestes obres provisionals serà a càrrec del Contractista.

i). Abocadors

Llevat de manifestació expressa contrària al Capítol II del present Plec, la localització d'abocadors així com les despeses que comporti la seva utilització, seran a càrrec del Contractista.

Ni la distància més gran dels abocadors, en relació a la hipòtesi feta en la justificació del preu

unitari que s'inclou als Annexos de la Memòria, ni l'omissió, en l'esmentada justificació, de l'operació de transport als abocadors, seran causa suficient per a al·legar modificació del preu unitari que apareix al quadre de preus o al·legar que la unitat d'obra corresponent no inclou l'esmentada operació de transport a l'abocador, sempre que en els documents contractuals es fixi que la unitat inclou aquest transport.

Els diferents tipus de material que calgui eliminar (fonaments soterrats, etc.) no seran motiu de sobre-preu, per considerar-se inclosos en els preus unitaris del Contracte.

Si en els mesuraments i documents informatius del Projecte se suposa que el material obtingut de l'excavació, de l'aplanament, fonaments o rases ha d'utilitzar-se per terraplè, replens, etc., i la Direcció d'Obra rebutja l'esmentat material per no complir les condicions del present Plec, el Contractista haurà de transportar l'esmentat material als abocadors, sense dret a cap abonament complementari en la corresponent excavació, ni increment del preu del Contracte per haver d'emprar majors quantitats de material procedent de préstecs.

El Director de les Obres podrà autoritzar abocadors en zones baixes de les parcel·les, amb la condició que els productes abocats siguin estesos i compactats correctament. Les despeses de l'esmentada extensió i compactació dels materials seran a compte del Contractista, per considerar-se incloses en els preus unitaris.

j). Explosius

L'adquisició, transport, magatzematge, conservació, manipulació i utilització de metxes, detonadors i explosius es regirà per les disposicions vigents a l'efecte, completades amb les instruccions que figurin en el Projecte o dicti la Direcció d'Obra.

Anirà a càrrec del Contractista l'obtenció de permisos i llicències per a la utilització d'aquests mitjans, així com el pagament de les despeses que els esmentats permisos comportin.

El Contractista estarà obligat al compliment estricte de totes les normes existents en matèria d'explosius i execució de voladures. La Direcció podrà prohibir la utilització de determinats mètodes que consideri perillosos, encara que l'autorització dels mètodes utilitzats no eximeix al Contractista de la responsabilitat dels danys causats.

El Contractista subministrarà i col·locarà els senyals necessaris per tal d'advertir al públic del seu treball amb explosius. El seu emplaçament i estat de conservació garantiran en qualsevol moment la seva perfecta visibilitat. En tots cas, el Contractista serà responsable dels danys que derivin de la utilització d'explosius.

Si per qualsevol motiu no és possible emprar explosius, els treballs i d'excavació mecànica amb retro-excavadora o martell-picador no seran objecte de sobre-preu, i s'abonaran al preu únic d'excavació.

k). Servituds i Serveis Afectats

En relació a les servituds existents es regirà pel que s'estipula el " Plec de Clàusula Administratives Generals ". A aquest efecte, també es consideraran servituds relacionades en el " Plec de Prescripcions ", aquelles que apareixen definides en els Plànols del Projecte. Els objectes afectats seran traslladats o retirats per les Companyies i Organismes corresponents.

Malgrat tot, tindrà l'obligació de realitzar els treballs necessaris per a la localització, protecció o desviament, en tot cas, dels serveis afectats de poca importància, que la Direcció consideri convenient per a la millora del desenvolupament de les obres, si bé aquests treballs seran de pagament al Contractista, ja sigui amb càrrec a les partides alçades existents a l'efecte en el Pressupost o per unitats d'obra, amb aplicació dels preus del Quadre de Preus no. 1.

l). Preus unitaris

El preu unitari que apareix en lletra en el Quadre de Preus no. 1, serà el que s'aplicarà als mesuraments per a obtenir l'import d'Execució Material de cada unitat d'obra.

Complementàriament al que es prescriu al " PCAG ", els preus unitaris que figuren en el

Quadre de Preus no. 1 inclouen sempre, llevat de prescripció expressa en contra d'un document contractual i encara que no figuri a la descomposició de preus, els següents conceptes: Subministrament (inclòs drets de patent, cànon d'extracció, etc.), transport, amàs, manipulació i utilització de tots els materials usats en l'execució de la corresponent unitat d'obra; les despeses de mà d'obra, maquinària, mitjans auxiliars, ferramentes, instal·lacions, etc.; les despeses de tot tipus d'operacions normalment o incidentalment necessàries per tal d'acabar la unitat corresponent i els costos indirectes.

La descomposició dels preus unitaris, que figuren en el Quadre de Preus no. 2 són d'aplicació exclusiva a les unitats d'obra incompletes. El Contractista no podrà reclamar modificació dels preus en lletra del Quadre de Preus no. 2.

Si fins i tot, en la justificació del preu unitari, que apareix en el corresponent Annex a la Memòria, s'utilitzen hipòtesis no coincidents amb la forma real d'executar les obres (Jornals i mà d'obra necessària, quantitat, tipus i cost horari de maquinària; preu i tipus dels materials bàsics, procedència o distància de transport, número i tipus d'operacions necessàries per a completar la unitat d'obra, dosificació, quantitat de materials, proporció de diferents preus auxiliars, etc.), els esmentats caps no podran argüir-se com a base per a la modificació del corresponent preu unitari, ja que els caps s'han fixat a l'objecte de justificar l'import del preu unitari i estan continguts en un document fonamentalment informatiu.

La descripció de les operacions i materials necessaris per a executar cada unitat d'obra que figura en els corresponents Articles del present Plec, no és comprensió dels conceptes que compren la unitat d'obra. Per això, les operacions o materials no relacionats però necessaris per a executar la unitat, es consideraran inclosos en el preu unitari corresponent.

Tots els materials i operacions necessàries pel correcte acabament de la unitat d'obra o complementàries a la unitat d'obra, malgrat que no figurin en documents contractuals, si es consideren necessàries a judici del Director Facultatiu, s'hauran d'executar sense ser motiu de sobre-preu del Contracte.

m). Partides Alçades

Les partides que figuren com de " pagament íntegre" en les Prescripcions Tècniques Particulars, en els Quadres de Preus o en els Pressupostos Parcial o Generals, es pagaran íntegrament al Contractista, un cop realitzats els treballs als quals corresponen.

Les partides alçades " a justificar " es pagaran d'acord amb allò que s'estipula al " Plec de Clàusula Administratives Generals". Pel que respecta a les partides alçades "a justificar" en concepte de desviament de línies elèctriques i o d'altres similars incloses en el projecte, aquestes s'abonaran segons factura de les Companyies Distribuïdores i/o tercers afectats.

n). Termini de Garantia

El termini de garantia de l'obra serà d'un (1) any, comptat a partir de la Recepció Provisional llevat que en el Capítol II del present Plec o en el Contracte es modifiqui expressament aquest termini.

Aquest termini s'estendrà a totes les obres executades sota el mateix Contracte. En cas de recepcions parcials, regirà el que disposa l'article 171 del Reglament General de Contracta de l'Estat.

o). Conservació de les Obres

Definició: Es defineix com a conservació de l'obra, els treballs de guardaria de les obres, neteja, acabats, entreteniment i reparació, i tots aquells treballs que siguin necessaris per a mantenir les obres en perfecte estat de funcionament i policia. L'esmentada conservació s'estén a totes les obres executades sota el mateix Contracte.

A més del que es prescriu en el present Article, es regirà pel que es disposa al " PCAG", que

serà d'aplicació des del moment d'endegament de les Obres fins a la recepció definitiva. Totes les despeses originades en aquest concepte seran a compte del Contractista.

Seràn a càrrec del Contractista la reposició d'elements que s'hagin deteriorat o que hagin estat objecte de robatori. El Contractista haurà de tenir en compte en el càlcul de les seves proposicions econòmiques, les despeses corresponents a les reposicions esmentades o a les assegurances que sigui convenient. Es tindran en compte, especialment, les assegurances contra-incendis i actes de vandalisme durant el període de garantia, ja que s'entenen incloses en el concepte de guardaria a compte del Contractista.

p). Disposicions aplicables

A més de les disposicions esmentades explícitament als articles del present Plec, seran d'aplicació totes les disposicions vigents en el moment de la realització dels treballs, i que hagin pogut entrar en vigor en posterioritat a la redacció del Projecte i les disposicions Descrites en l'Annex de Normativa Vigent.

També es complirà la legislació que substitueixi, modifiqui o complementi les disposicions esmentades i la nova legislació aplicable que es promulgui, sempre que estigui vigent amb anterioritat a la data del Contracte. En cas de contradicció o simple complementació de diverses normes es tindran en compte, en tot moment, les condicions més restrictives.

q). Existència de Tràfic durant l'execució de les obres d'Urbanització i Edificació

L'existència de determinats vials que s'hagin de mantenir en servei durant l'execució de les obres, no serà motiu de reclamació econòmica per part del Contractista. El Contractista programarà l'execució de les obres, de manera que les interferències siguin mínimes i si s'escau, construirà els desviaments provisionals que siguin necessaris, sense que això sigui motiu d'increment del preu del Contracte. Les despeses ocasionades pels anteriors conceptes i per la conservació dels vials de servei esmentats es consideraran incloses en els preus del Contracte i en cap moment podran ser objecte de reclamació. En aquestes seran definides per la Direcció de les Obres i el possible cost addicional es considerarà com a l'apartat anterior, inclòs en els preus unitaris.

r). Interferències amb altres Contractistes

El Contractista programarà els treballs de manera que, durant el període d'execució de les obres, sigui possible executar treballs de jardineria, obres complementàries com poden ser execució de xarxes elèctriques, telefòniques o altres treballs. En aquest cas, el Contractista complirà les ordres de la Direcció de les Obres, a fi de delimitar les zones amb determinades unitats d'obra totalment acabades, per tal d'endegar els treballs complementaris esmentats. Les possibles despeses motivades per eventuais paralitzacions o increments de cost, deguts a l'esmentada execució per fases, es consideraran incloses en els preus del Contracte i no podran ser en cap moment, objecte de reclamació.

s). Existència de servituds i serveis existents

Quan sigui necessari executar determinades unitats d'obra, en presència de servituds de qualsevol tipus, o de serveis existents, que sigui necessari respectar, o bé quan s'escaigui l'execució simultània de les obres i la substitució o reposició de serveis afectats, el Contractista estarà obligat a emprar els medis adequats per a l'execució dels treballs, de manera que eviti la possible interferència i el risc d'accidents de qualsevol tipus.

El Contractista sol·licitarà a les diferents entitats subministradores o propietaris de Serveis, plànols de definició de la posició dels esmentats serveis i localitzarà i descobrirà les canonades de serveis enterrats mitjançant treballs d'excavació manual. Les despeses originades o les disminucions de rendiment originades es consideraran incloses en els preus unitaris i no podran ser objecte de reclamació.

t). Desviament de Serveis

Abans de començar les excavacions, el Contractista, fonamentat en els plànols i dades de que disposi, o mitjançant la visita als serveis, si es factible, haurà d'estudiar i replantejar sobre el terreny els serveis i instal·lacions afectades, considerar la millor manera d'executar els treballs per no fer-los malbé i assenyalar aquells que, en últim cas, consideri necessari modificar.

Si el Director de les Obres es mostra conforme, sol·licitarà de l'Empresa i organismes corresponents, la modificació d'aquestes instal·lacions. Aquestes operacions es pagaran mitjançant factura. En cas d'existir una partida per a abonar els esmentats treballs, el Contractista tindrà en compte, en el càlcul de la seva oferta econòmica, les despeses corresponents a pagaments per Administració, ja que s'abonarà únicament l'import de les factures.

Malgrat tot, si amb la fi d'accelerar les obres, les empreses interessades recaptin la col·laboració del contractista, aquest haurà de prestar l'ajust necessari.

u). Mesures d'ordre i Seguretat

El Contractista resta obligat a adoptar les mesures d'ordre i seguretat necessàries per a la bona i segura marxa dels treballs. En tot cas, el constructor serà únicament i exclusivament el responsable, durant l'execució de les obres, de tots els accidents o perjudicis que pugui tenir el seu personal, o causats a alguna altra persona o Entitat. En conseqüència el Constructor assumirà totes les responsabilitats annexes al compliment de la Llei sobre accidents de treball, de 30 de gener de 1.900, i disposicions posteriors. Serà obligació del Constructor la contractació de l'Assegurança contra el risc per incapacitat permanent o mort dels seus obrers així com l'obligació de tenir-los donats d'alta a la Seguretat Social.

v). Abonament d'Unitats d'Obra

Els conceptes mesurats per a totes les unitats d'obra, i la manera d'abonar-los, d'acord amb el Quadre de Preus nº. 1, s'entendrà que es refereixen a unitats d'obra totalment acabades. En el càlcul de la proposició econòmica s'haurà de tenir en compte que qualsevol material o treball necessari pel correcte acabament de la unitat d'obra, o per assegurar el perfecte funcionament de la unitat construïda en relació a la resta de construcció, es considerarà inclòs en els preus unitaris del Contracte, no podent ser objecte de sobre-preu. La ocasional omisió dels esmentats elements en els documents del Projecte no podrà ser objecte de reclamació ni de preu contradictori, per considerar-se expressament inclòs en els preus del contracte. Els materials i operacions esmentats són considerats com a necessaris a la normativa d'obligat compliment.

w). Control d'unitats d'obra

Per compte del Contractista i fins a l'u per cent (1%) de l'import del pressupost, segons el Plec de Clàusula Administratives Generals, abonarà les factures del laboratori, dictaminat per la Propietat per a la realització del control de Qualitat segons l'esquema aprovat per la Propietat i d'acord amb la Direcció Facultativa.

El laboratori encarregat del present control d'obra realitzarà tots els assaigs del programa, prèvia sol·licitud de la Direcció Facultativa de les obres o Serveis Tècnics de la Propietat, d'acord amb el següent esquema de funcionament;

- A criteri de la Direcció Facultativa o Serveis Tècnics de la Propietat, es podrà ampliar o reduir el nombre de control, que s'abonaran sempre a partir dels preus unitaris acceptats.

Els resultats de cada assaig es comunicaran simultàniament a la Direcció Facultativa de les Obres, a l'Arquitecte Codirector, als Serveis Tècnics de la Propietat i a l'Empresa Constructora. En cas de resultats negatius s'anticiparà la comunicació telefònicament, a fi de poder prendre les mesures necessàries amb urgència.

PLEC DE CONDICIONS

2-PLEC DE CONDICIONS TÈCNIQUES PARTICULARS

PROJECTE BÀSIC I EXECUTIU D'UN PAS ELEVAT INTEL·LIGENT A ALCANÓ

Serveis tècnics del Consell Comarcal del Segrià

Ajuntament d'Alcanó

B MATERIALS I COMPOSTOS**B0 MATERIALS BÀSICS****B01 LÍQUIDS****B011- AIGUA**

0.- ELEMENTS QUE CONTEMPLA EL PLEC

B011-05ME.

1.- DEFINICIÓ I CONDICIONS DELS ELEMENTS

Aigües utilitzades per algun dels usos següents:

- Confecció de formigó
- Confecció de morter
- Confecció de pasta de guix
- Reg de plantacions
- Conglomerats de grava-ciment, terra-ciment, grava-emulsió, etc.
- Humectació de bases o subbases
- Humectació de peces ceràmiques, de ciment, etc.

CARACTERÍSTIQUES GENERALS:

Poden ser utilitzades les aigües potables i les sancionades com a acceptables per la pràctica.

Es poden utilitzar aigües de mar o salines anàlogues per a la confecció o curat de formigons sense armadura. Per a la confecció de formigó armat o pretesat es prohibeix l'ús d'aquestes aigües, tret del cas que es facin estudis especials.

Es podrà utilitzar aigua reciclada provinent del rentat dels camions formigonera a la pròpia central de formigó, sempre que compleixi les especificacions anteriors i la seva densitat sigui $\leq 1,3 \text{ g/cm}^3$ i la densitat total sigui $\leq 1,1 \text{ g/cm}^3$

L'aigua a utilitzar tant en el curat com en la pastada del formigó, no ha de contenir cap substància perjudicial en quantitats que puguin afectar a les propietats del formigó o a la protecció de l'armat.

Si ha d'utilitzar-se per a la confecció o el curat de formigó o de morters i no hi ha antecedents de la seva utilització o aquesta presenta algun dubte s'haurà de verificar que a compleix totes aquestes característiques:

- Exponent d'hidrogen pH (UNE 83952): ≥ 5
- Total de substàncies dissoltes (UNE 83957): $\leq 15 \text{ g/l}$ (15.000 ppm)
- Sulfats, expressats en SO_4^- (UNE 83956) - Ciment tipus SR, SRC: $\leq 5 \text{ g/l}$ (5.000 ppm) - Altres tipus de ciment: $\leq 1 \text{ g/l}$ (1.000 ppm)
- Ió clor, expressat en Cl^- (UNE 83958) - Aigua per a formigó pretesat: $\leq 1 \text{ g/l}$ (1.000 ppm) - Aigua per a formigó armat: $\leq 2 \text{ g/l}$ - Aigua per a formigó en massa amb armadura de fissuració: $\leq 2 \text{ g/l}$
- Hidrats de carboni(UNE 83959) : 0
- Substàncies orgàniques solubles en èter (UNE 83960): $\leq 15 \text{ g/l}$ (15.000 ppm)

Àlcalis Na_2O : $\geq 1,5 \text{ g/l}$

Ió clor total aportat per components d'un formigó no pot superar:

- Pretensat: $\leq 0,2\%$ pes de ciment
- Armat: $\leq 0,4\%$ pes de ciment
- En massa amb armadura de fissuració: $\leq 0,4\%$ pes de ciment

2.- CONDICIONS DE SUBMINISTRAMENT I EMMAGATZEMATGE

Subministrament i emmagatzematge: De manera que no s'alterin les seves condicions.

3.- UNITAT I CRITERI D'AMIDAMENT

Unitat d'amidament: la indicada a la descripció de l'element

Criteri d'amidament: quantitat necessària subministrada a l'obra

4.- NORMATIVA DE COMPLIMENT OBLIGATORI

Real Decreto 470/2021, de 29 de junio, por el que se aprueba el Código Estructural.

5.- CONDICIONS DE CONTROL DE RECEPCIÓ

OPERACIONS DE CONTROL:

Abans de l'inici de l'obra i si no es tenen antecedents de l'aigua que es vol utilitzar, o es tenen dubtes, s'ha d'analitzar l'aigua per determinar:

- Exponent d'hidrogen pH (UNE 83952)
- Contingut de substàncies dissoltes (UNE 83957)
- Contingut de sulfats, expressats en SO_4 (UNE 83956)

Contingut en ió clor Cl^- (UNE 83958)

- Contingut d'hidrats de carboni (UNE 83959)
- Contingut de substàncies orgàniques solubles en èter (UNE 83960)

En cas d'utilitzar aigua potable de la xarxa de subministrament, no serà obligatori realitzar els assajos anteriors.

En altres casos, la DF o el Responsable de la recepció en el cas de centrals de formigó preparat o de prefabricats, s'ha de disposar la realització dels assajos en laboratoris contemplats en l'apartat 78.2.2.1, per tal de comprovar el compliment de les especificacions de l'article 29 del CODI ESTRUCTURAL.

CRITERIS DE PRESA DE MOSTRES:

Els controls s'han de realitzar segons les instruccions de la DF i el CODI ESTRUCTURAL, realitzant-se la presa de mostres segons la UNE 83951.

INTERPRETACIÓ DE RESULTATS I ACTUACIONS EN CAS D'INCOMPLIMENT:

No s'ha d'acceptar l'aigua que no compleixi les especificacions, ni per a l'amasat ni per al curat.

B0 MATERIALS BÀSICS

B03 GRANULATS

B036- GRAVA DE GRANULAT RECICLAT

1.- DEFINICIÓ I CONDICIONS DELS ELEMENTS

Granulats utilitzats per a algun dels usos següents:

- Confecció de formigons
- Confecció de barreges grava-ciment per a paviments
- Material per a drenatges

- Material per a paviments

El seu origen pot ser:

- Granulats procedents del reciclatge de residus de la construcció o demolicions, provinents d'una planta legalment autoritzada per al tractament d'aquests residus

Els granulats procedents del reciclatge d'enderrocs de la construcció que s'han considerat són els següents:

- Granulats reciclats provinents de construcció de maó
- Granulats reciclats provinents de formigó
- Granulats reciclats mixtes
- Granulats reciclats prioritàriament naturals

CARACTERÍSTIQUES GENERALS:

El contractista ha de sotmetre a l'aprovació de la DF les pedreres o dipòsits d'on s'han d'obtenir els àrids, aportant tots els elements justificatius que cregués convenients o que li fossin requerits pel Director d'Obra, entre d'altres:

- Classificació geològica.
- Estudi de morfologia.
- Aplicacions anteriors.

La DF ha de poder refusar totes aquelles procedències que, al seu criteri, obligarien a un control massa freqüent dels materials que se n'extraguessin.

CARACTERÍSTIQUES GENERALS DELS GRANULATS RECICLATS

Els granulats procedents de reciclatge d'enderrocs no han de contenir en cap cas restes provinents de construccions amb patologies estructurals, com ara ciment aluminós, granulats amb sulfurs, sílice amorfa o corrosió de les armadures.

Els grànuls han de tenir forma arrodonida o polièdrica.

La composició granulomètrica ha de ser l'adequada al seu ús i ha de ser la que es defineix a la partida d'obra en què intervingui o, si no hi consta, la que estableixi explícitament la DF.

Han de ser nets, resistents i de granulometria uniforme.

No han de tenir pols, brutícia, argila, margues o d'altres matèries estranyes.

Diàmetre mínim: 98% retingut tamís 4 (UNE-EN 933-2)

Els àrids reciclats hauran de complir amb les especificacions de l'article 30 del CODI ESTRUCTURAL. A més, els que provinguin de formigons estructurals sans, o de resistència elevada, han de ser adequats per a la fabricació de formigó reciclat estructural, complint una sèrie de requisits:

- Dimensió mínima permesa = 4 mm
- Terrossos d'argila per a un formigó amb menys del 20% d'àrid reciclat: $\leq 0,6\%$
- Terrossos d'argila per a un formigó amb 100% d'àrid reciclat: $\leq 0,25\%$
- Absorció d'aigua per a un formigó amb menys del 20% d'àrid reciclat: $\leq 7\%$
- Absorció d'aigua per a un formigó amb més del 20% d'àrid reciclat: $\leq 5\%$
- Coeficient de Los Angeles: ≤ 40
- Continguts màxims d'impureses:
 - Material ceràmic: $\leq 5\%$ del pes
 - Partícules lleugeres: $\leq 1\%$ del pes
 - Asfalt: $\leq 1\%$ del pes
 - Altres: $\leq 1,0\%$ del pes

En els valors de les especificacions no citades, es mantenen els establerts en l'article 30 del CODI ESTRUCTURAL.

GRANULATS PROCEDENTS DE RECICLATGE DE RESIDUS DE LA CONSTRUCCIÓ I

DEMOLICIONS:

El material ha de procedir d'una planta autoritzada legalment per al tractament de residus de la construcció.

El material no ha de ser susceptible de cap mena de meteorització o d'alteració física o química sota les condicions més desfavorables que presumiblement es puguin donar al lloc d'utilització.

No han de donar lloc, amb l'aigua, a dissolucions que puguin causar danys a estructures, capes de fermes, o contaminar el sòl o corrents d'aigua.

GRANULATS RECICLATS PROVINENTS DE CONSTRUCCIÓ DE MAÓ:

El seu origen ha de ser construccions de maó, amb un contingut final de ceràmica superior al 10% en pes.

Contingut de maó + morters + formigons: $\geq 90\%$ en pes

Contingut d'elements metàl·lics: Nul

Ús admissible: Reblerts per a drenatges i protecció de cobertes

GRANULATS RECICLATS PROVINENTS DE FORMIGONS:

El seu origen ha de ser de construccions de formigó, sense barreja d'altres enderroc.

Contingut de formigó: $> 95\%$

Contingut d'elements metàl·lics: Nul

Ús admissible:

- Drenatges
- Formigons de resistència característica ≤ 20 N/mm²
- Protecció de cobertes
- Bases i subbases de paviments

GRANULATS RECICLATS MIXTES:

El seu origen ha de ser enderroc de construccions de maó i formigó, amb una densitat dels elements massissos > 1600 kg/m³.

Contingut de ceràmica: $\leq 10\%$ en pes

Contingut total de matxuca de formigó + maó + morter: $\geq 95\%$ en pes

Contingut d'elements metàl·lics: Nul

Ús admissible:

- Drenatges
- Formigons en massa

GRANULATS RECICLATS PRIORITARIAMENT NATURALS:

Granulats obtinguts de pedrera amb incorporació d'un 20% de granulats reciclats provinents de formigó.

Ús admissible:

- Drenatges i formigons.

S'han considerat les següents utilitzacions de les graves:

- Per a confecció de formigons
- Per a drens
- Per a paviments
- Per a confecció de mesclures grava-ciment tipus GC-1 o GC-2

GRAVA PER A LA CONFECCIÓ DE FORMIGONS:

Es denomina grava a la barreja de les diferents fraccions de granulat gruixut que s'utilitzen per a la confecció del formigó

Designació: d/D - IL - N

d/D: Fracció granulomètrica, d tamany mínim i D tamany màxim

IL: Presentació, R rodat, T triturat (matxouqueig) i M barreja

N: Naturalesa de l'àrid (C, calcari; S, silici; G, granític; O, ofita; B, basalt; D, dolomític; Q, traquita; I, fonolita; V, varis; A, artificial i R, reciclat

La grandària màxima D d'un granulat gruixut (grava) utilitzat per la confecció de formigó serà menor que les següents dimensions:

- 0,8 de la distància lliure horitzontal entre beines o armadures que formin grup, o entre un parament de la peça i una beina o armadura que formi un angle $>45^\circ$ (amb la direcció de formigonat)
- 1,25 de la distància entre un parament de la peça i una beina o armadura que formi un angle $\leq 45^\circ$ (amb la direcció de formigonat)

- 0,25 de la dimensió mínima de la peça que es formigona amb les excepcions següents:
 - Lloses superiors de sostres, amb TMA < 0,4 del gruix mínim
 - Peces d'execució molt curosa i elements en els que l'efecte de la paret de l'encofrat sigui reduït (sostres encofrats a una sola cara), amb TMA < 0,33 del gruix mínim

Quan el formigó passi entre vàries armadures, l'àrid gruixut serà el mínim valor entre el primer punt i el segon del paràgraf anterior.

Tot el granulat ha de ser d'una mida inferior al doble del límit més petit aplicable a cada cas.

Contingut de matèria orgànica (UNE-EN 1744-1): Color més clar que el patró

Fins que passen pel tamís 0,063 (UNE-EN 933-2):

- Per a grava calcàries i granítiques: <= 1,5% en pes
- Granulats, reciclats de formigó o prioritàriament naturals: < 3%
- Per a granulats reciclats mixtos: < 5%

L'índex de llenques per a un granulat gruixut segons UNE-EN 933-3: <= 35%

Material retingut pel tamís 0,063 (UNE-EN 933-2) i que sura en un líquid de pes específic 20 kN/m³ (UNE-EN 1744-1):

- Granulats naturals <= 1% en pes

Compostos de sofre expressats en SO₃ i referits a granulat sec (UNE-EN 1744-1):

- Granulats naturals: <= 1% en pes
- Granulats d'escòries siderúrgiques: <= 2% en pes
- Granulats reciclats mixtos: <= 1% en pes
- Granulats amb sulfurs de ferro oxidables en forma de pirrotina: <= 0,1% en pes
- Altres granulats: <= 0,4% en pes

Sulfats solubles en àcids, expressats en SO₃ i referits a granulat sec (UNE-EN 1744-1):

- Granulats naturals: <= 0,8% en pes
- Granulats d'escòries siderúrgiques: <= 1% en pes

Clorurs expressats en Cl⁻ i referits a granulat sec (UNE-EN 1744-1):

- Formigó armat o en massa amb armadura de fissuració: <= 0,05% en massa
- Formigó pretensat: <= 0,03% en massa

L'òxid de clor total aportat per components d'un formigó no pot superar:

- Pretensat: <= 0,2% pes de ciment
- Armat: <= 0,4% pes de ciment
- En massa amb armadura de fissuració: <= 0,4% pes de ciment

Contingut de pirites o d'altres sulfurs: 0%

Contingut d'ió Cl⁻:

- Granulats reciclats mixtos: < 0,06%

El contingut de matèria orgànica que sura en un líquid de pes específic 2 segons la UNE-EN 1744-1 (Apart.) 14.2 serà <= 1% per a granulats gruixuts.

Contingut de materials no petris (roba, fusta, paper...):

- Granulats reciclats provinents de formigó o mixtos: < 0,5%
- Altres granulats: Nul

Contingut de restes d'asfalt:

- Granulat reciclat mixt o provinent de formigó: < 0,5%
- Altres granulats: Nul

Reactivitat:

- Àlcali-silici o àlcali-silicat (Mètode químic UNE 146-507-1 EX o Mètode accelerat UNE 146-508 EX): Nul
- Àlcali-carbonat (Mètode químic UNE 146-507-2): Nul

Estabilitat (UNE-EN 1367-2):

- Pèrdua de pes amb sulfat magnèsic: <= 18%

Resistència a la fragmentació segons UNE-EN 1097-2 (Assaig de los Ángeles):

- Granulats gruixuts naturals: ≤ 40

Absorció d'aigua:

- Granulats gruixuts naturals (UNE-EN 1097-6): $< 5\%$

- Granulats reciclats provinents de formigó: $< 10\%$

- Granulats reciclats mixtos: $< 18\%$

- Granulats reciclats prioritàriament naturals: $< 5\%$

Pèrdua de pes amb cinc cicle de sulfat de magnesi segons UNE-EN 1367-2:

- Granulats gruixuts naturals: $\leq 18\%$

Els àrids no han de presentar reactivitat potencial amb els àlcalis del formigó. Per a comprovar-ho, s'ha de realitzar en primer lloc un anàlisi petrogràfic, per a obtenir el tipus de reactivitat que, en el seu cas, puguin presentar. Si d'aquest estudi es dedueix la possibilitat de reactivitat àlcali sílice o àlcali silicat, s'ha de realitzar l'assaig descrit a l'UNE 146.508 EX. Si el tipus de reactivitat potencial és àlcali carbonat, s'ha de realitzar l'assaig descrit a l'UNE 146.507 EX Part 2.

Els àrids no han de ser reactius amb el ciment. No s'utilitzaran àrids procedents de roques toves, friables, poroses, etc., ni els que continguin nòduls de guix, compostos ferrosos, sulfurs oxidables, etc, en quantitats superiors a les contemplades al CODI

ESTRUCTURAL.

GRAVA PER A DRENATGES:

El granulat ha de ser procedent d'un jaciment natural, del matxuqueig de roques naturals, o del reciclatge d'enderrocs. No ha de presentar restes d'argila, margues o altres materials estranys.

La mida màxima dels grànuls ha de ser de 76 mm (tamís 80 UNE) i el garbellat ponderal acumulat pel tamís 0,08 UNE ha de ser $\leq 5\%$. La composició granulomètrica ha de ser fixada explícitament per la DF segons les característiques del terreny per drenar i del sistema de drenatge.

Plasticitat: No plàstic

Coefficient de desgast (assaig "Los Angeles" UNE-EN 1097-2): ≤ 40

Equivalent de sorra (UNE-EN 933-8): > 30

Condicions generals de filtratge:

- F15/d85: < 5

- F15/d15: < 5

- F50/d50: < 5

(F_x = grandària superior de la fracció $x\%$ en pes del material filtrant, d_x = grandària superior de la proporció $x\%$ del terreny a drenar)

A més, el coeficient d'uniformitat del filtre ha de ser:

- F60/F10: < 20

Condicions de la granulometria en funció del sistema previst d'evacuació de l'aigua:

- Per a tubs perforats: F85/Diàmetre de l'orifici: > 1

- Per a tubs amb juntes obertes: F85/ Obertura de la junta: $> 1,2$

- Per a tubs de formigó porós: F85/d15 de l'àrid del tub: $> 0,2$

- Si es drena per metxinals: F85/ diàmetre del metxinal: > 1

Quan no sigui possible trobar un material granular d'aquestes condicions es faran filtres granulars compostos de varies capes. La més gruixuda es col·locarà al costat del sistema d'evacuació. Aquesta complirà les condicions de filtre respecte a la següent i així successivament fins arribar al reple o al terreny natural. Es podrà recórrer a l'ús de filtres geotèxtils.

Quan el terreny natural estigui constituït per materials amb graves i boles a efectes del compliment de les condicions anteriors, s'atendrà únicament a la corba granulomètrica de la fracció del mateix inferior a 25 mm.

Si el terreny no és cohesiu i està compost per sorra fina i llims, el material drenant haurà

de complir, a més de les condicions generals de filtre, la condició: $F15 > 1 \text{ mm}$.
Si el terreny natural és cohesiu, compacte i homogeni, sense restes de sorra o llims, les condicions de filtre 1 i 2 s'han de substituir per: $0,1 \text{ mm} > F15 > 0,4 \text{ mm}$
En els dreus cecs, el material de la zona permeable central haurà de complir les següents condicions:

- Mida màxima de l'àrid: Entre 20 mm i 80 mm
- Coeficient d'uniformitat: $F60/F10 < 4$

Si s'utilitza granulats reciclats s'ha de comprovar que l'inflament (assaig CBR (NLT-111)) sigui inferior al 2% (UNE 103502).

2.- CONDICIONS DE SUBMINISTRAMENT I EMMAGATZEMATGE

CONDICIONS GENERALS:

Subministrament i emmagatzematge: De manera que no s'alterin les seves condicions. Cada remesa de grava s'ha de descarregar en una zona ja preparada de sòl sec. Les graves de tipus diferents s'han d'emmagatzemar per separat. Els àrids s'emmagatzemaran de tal manera que quedin protegits contra la contaminació, i evitant la seva possible segregació, sobretot durant el seu transport. Es recomana emmagatzemar-los sota cobert per evitar els canvis de temperatura del granulat.

3.- UNITAT I CRITERI D'AMIDAMENT

Unitat d'amidament: la indicada a la descripció de l'element

Criteri d'amidament: quantitat necessària subministrada a l'obra

4.- NORMATIVA DE COMPLIMENT OBLIGATORI

GRAVA PER A LA CONFECCIÓ DE FORMIGONS:

Real Decreto 470/2021, de 29 de junio, por el que se aprueba el Código Estructural.

UNE-EN 12620:2003 Áridos para hormigón.

GRAVA PER A PAVIMENTS:

* Orden de 6 de febrero de 1976 por la que se aprueba el Pliego de Prescripciones Técnicas Generales para Obras de Carreteras y Puentes (PG-3).

GRAVA PER A DRENATGES:

Orden FOM/298/2016, de 15 de febrero, por la que se aprueba la norma 5.2-IC drenaje superficial de la Instrucción de Carreteras.

5.- CONDICIONS DE CONTROL DE RECEPCIÓ

CONDICIONS DE MARCATGE I CONTROL DE LA DOCUMENTACIÓ:

L'entrega de granulat a l'obra ha d'anar acompanyada d'un full de subministrament proporcionat pel subministrador, en el que hi han de constar com a mínim les següents dades:

- Identificació del subministrador
- Número del certificat de marcatge CE o indicació d'autoconsum
- Número de sèrie de la fulla de subministrament
- Nom de la cantera o planta subministradora en cas de material reciclat
- Data del lliurament
- Nom del peticionari - Productes per a carreteres i altres treballs d'obres públiques i edificació de Funcio: Aplicacions que exigeixen requisits de seguretat molt estrictes*.

* Requisits que han de ser definits per lleis, reglaments i normes administratives nacionals de cada estat membre, - Productes per a edificació, fabricació de productes de formigó prefabricat, carreteres i altres treballs d'obres públiques de Funcio: Aplicacions que exigeixen requisits de seguretat molt estrictes*. * Requisits que han de ser definits per lleis, reglaments i normes administratives nacionals de cada estat membre: - Sistema 2+: Declaració de Prestacions - Productes per a edificació, fabricació de productes de formigó prefabricat, carreteres i altres treballs d'obres públiques de Funcio: Aplicacions que no exigeixen requisits de seguretat molt

estrictes*. * Requisits que han de ser definits per lleis, reglaments i normes administratives nacionals de cada estat membre, - Productes per a carreteres i altres treballs d'obres públiques i edificació de Funcio: Aplicacions que no exigeixen requisits de seguretat molt estrictes*. * Requisits que han de ser definits per lleis, reglaments i normes administratives nacionals de cada estat membre: - Sistema 4: Declaració de Prestacions

El símbol de marcatge de conformitat CE s'ha d'estampar d'acord amb la Directiva 93/68CE i ha d'estar visible sobre el producte o sobre etiqueta, embalatge o documentació comercial i ha d'anar acompanyat de la següent informació:

- Número d'identificació de l'organisme de certificació
- Nom o marca d'identificació i direcció del fabricant
- Les dues últimes xifres de l'any d'impressió del marcatge
- Referència a la norma (UNE-EN 12620)
- Descripció del producte (nom genèric, material, ús previst)
- Designació del producte
- Informació de les característiques essencials aplicables

A la documentació del marcatge haurà d'indicar:

- Nom del laboratori que ha realitzat els assajos
- Data d'emissió del certificat
- Garantia de que el tractament estadístic és l'exigit en el marcatge
- Estudi de fins que justifiqui experimentalment el seu ús, en el cas que hi hagi àrids que no compleixen amb l'article 30.4.1 del CODI ESTRUCTURAL.

L'àrid reciclat ha d'incloure en la seva documentació:

- Naturalesa del material
- Planta productora de l'àrid i empresa transportista de la runa
- Presència d'impureses
- Detalls de la seva procedència
- Altre informació que resulti rellevant

En el cas que el material declari contingut reciclat, el fabricant ha de mostrar, si se li demana, la documentació que acrediti aquest contingut.

El subministrador de granulats procedents de reciclatge, ha d'aportar la documentació que garanteixi el compliment de les especificacions establertes en el CODI ESTRUCTURAL, si el material s'ha d'utilitzar en la confecció de formigons.

OPERACIONS DE CONTROL:

Els àrids han de disposar del marcatge CE, de tal manera que la comprovació de la seva idoneïtat per al seu ús es farà mitjançant un control documental del marcatge per tal de determinar el compliment de les especificacions del projecte i de l'article 30 del CODI ESTRUCTURAL.

En el cas d'àrids d'autoconsum, el Constructor o el Subministrador ha d'aportar un certificat d'assaig, de com a màxim tres mesos d'antiguitat, realitzat en un laboratori de control dels contemplats en l'article 17.2.2.1 del CODI ESTRUCTURAL, que verifiqui el compliment de les especificacions de l'àrid subministrat respecte l'article 30 del CODI ESTRUCTURAL.

La DF ha de poder valorar el nivell de garantia del distintiu, i en cas de no disposar de suficient informació, ha de poder determinar l'execució de comprovacions mitjançant assaigs.

La DF, a més, ha de valorar si realitzar una inspecció a la planta de fabricació, a poder ser, abans del subministra de l'àrid, per comprovar la idoneïtat per a la seva fabricació. En cas necessari, la DF ha de poder realitzar els assaigs següents per a verificar la conformitat de les especificacions:

- Índex de llenques (UNE-EN 933-3).

- Terrossos d'argila (UNE 7133)
- Partícules toves (UNE 7134)
- Coeficient de forma (UNE EN 933-4)
- Material retingut pel garbell 0.063 UNE (UNE EN 933-2) i que sura en un líquid de pes específic 2 (UNE EN 1744-1).
- Compostos de sofre (SO₃)- respecte al granulat sec (UNE-EN 1744-1).
- Contingut en ió clor Cl⁻ (UNE-EN 1744-1)
- Assaig petrogràfic
- Reactivitat potencial amb els àlcals del ciment (UNE 146-507 i UNE 146-508).
- Estabilitat, resistència a l'atac del sulfat magnèsic (UNE-EN 1367-2).
- Absorció d'aigua (UNE-EN 1097-6).
- Resistència al desgast Los Angeles (UNE-EN 1097-2).
- Assaig d'identificació per raigs X.
- Assaig granulomètric (UNE-EN 933-2)

OPERACIONS DE CONTROL EN GRAVA PER A DRENATGES:

Les tasques de control a realitzar són les següents:

- Inspecció visual del material i recepció del certificat de procedència i qualitat corresponent.
- Abans de començar el reblert, quan hagi canvi de procedència del material, o cada 2000 m³ durant la seva execució, es realitzaran els següents assaigs d'identificació del material: - Assaig granulomètric del material filtrant (UNE EN 933-1) - Assaig granulomètric del material adjacent (UNE 103101) - Desgast de "Los Ángeles" (UNE EN 1097-2)

S'ha de demanar un certificat de procedència del material, que en el cas d'àrids naturals ha de contenir:

- Classificació geològica
- Estudi de morfologia
- Aplicacions anteriors
- Assaigs d'identificació del material

CRITERIS DE PRESA DE MOSTRES:

Els controls s'han de realitzar segons les instruccions de la DF i el CODI ESTRUCTURAL.

CRITERIS DE PRESA DE MOSTRES EN GRAVA PER A DRENATGES:

S'han de seguir les instruccions de la DF i els criteris de les normes de procediment indicades en cada assaig.

INTERPRETACIÓ DE RESULTATS I ACTUACIONS EN CAS D'INCOMPLIMENT:

No s'acceptarà la grava que no compleixi totes les especificacions indicades al plec. Si la granulometria no s'ajusta a la utilitzada per a l'establiment de les dosificacions aprovades, s'hauran de projectar i aprovar noves fórmules de treball.

INTERPRETACIÓ DE RESULTATS I ACTUACIÓ EN CAS D'INCOMPLIMENT EN GRAVA PER A DRENATGES:

Els resultats dels assaigs d'identificació han de complir estrictament les especificacions indicades, en cas contrari, no s'ha d'autoritzar l'ús del material corresponent en l'execució del reblert.

B03 GRANULATS**B03D- SORRA DE MATERIAL RECICLAT****1.- DEFINICIÓ I CONDICIONS DELS ELEMENTS**

Sorra procedent de roques calcàries, roques granítiques, marbres blancs i durs, o sorra procedent del reciclatge de residus de la construcció i demolició en una planta legalment autoritzada per al tractament d'aquest tipus de residu.

S'han considerat els tipus següents:

- Sorra per a reblert de rases amb canonades
- Sorres procedents de reciclatge de residus de la construcció i demolicions

CARACTERÍSTIQUES GENERALS:

El contractista ha de sotmetre a l'aprovació de la DF les pedreres o dipòsits d'on s'han d'obtenir els àrids, aportant tots els elements justificatius que cregués convenients o que li fossin requerits pel Director d'Obra, entre d'altres:

- Classificació geològica.
- Estudi de morfologia.
- Aplicacions anteriors.

La DF ha de poder refusar totes aquelles procedències que, al seu criteri, obligarien a un control massa freqüent dels materials que se n'extraguessin.

Els grànuls han de tenir forma arrodonida o polièdrica.

La composició granulomètrica ha de ser l'adequada al seu ús, o si no consta, la que estableixi explícitament la DF.

No ha de tenir margues o altres materials estranys.

Contingut de pirites o d'altres sulfurs oxidables: 0%

Contingut de matèria orgànica (UNE-EN 1744-1): Color més clar que el patró

Contingut de terrossos d'argila (UNE 7133): $\leq 1\%$ en pes

Els àrids no han de ser reactius amb el ciment. No s'utilitzaran àrids procedents de roques toves, friables, poroses, etc., ni els que continguin nòduls de guix, compostos ferrosos, sulfurs oxidables, etc, en quantitats superiors a les contemplades al CODI

ESTRUCTURAL.

- Dimensió mínima permesa = 4 mm
- Terrossos d'argila per a un formigó amb menys del 20% d'àrid reciclat: $\leq 0,6\%$
- Terrossos d'argila per a un formigó amb 100% d'àrid reciclat: $\leq 0,25\%$
- Absorció d'aigua per a un formigó amb menys del 20% d'àrid reciclat: $\leq 7\%$
- Absorció d'aigua per a un formigó amb més del 20% d'àrid reciclat: $\leq 5\%$
- Coeficient de Los Angeles: ≤ 40
- Continguts màxims d'impureses: - Material ceràmic: $\leq 5\%$ del pes - Partícules lleugeres: $\leq 1\%$ del pes - Asfalt: $\leq 1\%$ del pes - Altres: $\leq 1,0\%$ del pes

En els valors de les especificacions no citades, es mantenen els establerts en l'article 30 del CODI ESTRUCTURAL.

GRANULATS PROCEDENTS DE RECICLATGE DE RESIDUS DE LA CONSTRUCCIÓ I DEMOLICIONS:

El material ha de procedir d'una planta autoritzada legalment per al tractament de residus de la construcció.

El material no ha de ser susceptible de cap mena de meteorització o d'alteració física o química sota les condicions més desfavorables que presumiblement es puguin donar al lloc d'utilització.

No han de donar lloc, amb l'aigua, a dissolucions que puguin causar danys a estructures,

capes de fers, o contaminar el sòl o corrents d'aigua.

S'ha considerat que l'ús serà el reblert de rases amb canonades.

Per a qualsevol utilització diferent d'aquesta, es requereix l'acceptació expressa de la direcció facultativa i la justificació mitjançant els assaigs que pertoquin que es compleixen les condicions requerides per a l'us al que es pretén destinar.

2.- CONDICIONS DE SUBMINISTRAMENT I EMMAGATZEMATGE

Subministrament i emmagatzematge: De manera que no s'alterin les seves condicions.

Cada remesa de sorra s'ha de descarregar en una zona ja preparada de sòl sec.

Les sorres de tipus diferents s'han d'emmagatzemar per separat.

Els àrids s'han d'emmagatzemar de tal manera que quedin protegits contra la contaminació, i evitant la seva possible segregació, sobretot durant el seu transport.

Es recomana emmagatzemar-los sota cobert per evitar els canvis de temperatura del granulat, i en un terreny sec i net destinat a l'apilament dels àrids. Les sorres d'altres tipus s'han d'emmagatzemar per separat.

3.- UNITAT I CRITERI D'AMIDAMENT

Unitat d'amidament: la indicada a la descripció de l'element

Criteri d'amidament: quantitat necessària subministrada a l'obra

4.- NORMATIVA DE COMPLIMENT OBLIGATORI

GRANULATS PROCEDENTS DE RECICLATGE DE RESIDUS DE LA CONSTRUCCIÓ I DEMOLICIONS:

Decret Legislatiu 1/2009, de 21 de juliol, pel qual s'aprova el Text refós de la Llei reguladora dels residus.

5.- CONDICIONS DE CONTROL DE RECEPCIÓ

CONDICIONS DE MARCATGE I CONTROL DE LA DOCUMENTACIÓ:

L'entrega de granulat a l'obra ha d'anar acompanyada d'un full de subministrament proporcionat pel subministrador, en el que hi han de constar com a mínim les següents dades:

- Identificació del subministrador
- Número del certificat de marcatge CE o indicació d'autoconsum
- Número de sèrie de la fulla de subministrament
- Nom de la cantera
- Data del lliurament
- Nom del peticionari
- Designació de l'àrid segons l'article 30.2 del CODI ESTRUCTURAL
- Quantitat de granulat subministrat
- Identificació del lloc de subministrament

El fabricant ha de proporcionar la informació relativa a la granulometria i a les toleràncies de l'àrid subministrat.

El subministrador ha de posar a disposició de la DF en el cas que aquesta ho sol·liciti, la documentació següent, que acredita el marcatge CE, segons el sistema d'avaluació de conformitat aplicable, d'acord amb el que disposa l'apartat 7.2.1 del CTE: -

Productes per a carreteres i altres treballs d'obres públiques i edificació de Funcio:

Aplicacions que exigeixen requisits de seguretat molt estrictes*. * Requisits que han de ser definits per lleis, reglaments i normes administratives nacionals de cada estat membre, - Productes per a edificació, fabricació de productes de formigó prefabricat, carreteres i altres treballs d'obres públiques de Funcio: Aplicacions que exigeixen requisits de seguretat molt estrictes*. * Requisits que han de ser definits per lleis, reglaments i normes administratives nacionals de cada estat membre: -

Sistema 2+: Declaració de Prestacions - Productes per a edificació, fabricació de productes de formigó prefabricat, carreteres i altres treballs d'obres públiques de

Funcio: Aplicacions que no exigeixen requisits de seguretat molt estrictes*. * Requisits

que han de ser definits per lleis, reglaments i normes administratives nacionals de cada estat membre, - Productes per a carreteres i altres treballs d'obres públiques i edificació de Funcio: Aplicacions que no exigeixen requisits de seguretat molt estrictes*. * Requisits que han de ser definits per lleis, reglaments i normes administratives nacionals de cada estat membre: - Sistema 4: Declaració de Prestacions

El símbol de marcatge de conformitat CE s'ha d'estampar d'acord amb la Directiva 93/68CE i ha d'estar visible sobre el producte o sobre etiqueta, embalatge o documentació comercial i ha d'anar acompanyat de la següent informació:

- Número d'identificació de l'organisme de certificació
- Nom o marca d'identificació i direcció del fabricant
- Les dues últimes xifres de l'any d'impressió del marcatge
- Referència a la norma (UNE-EN 12620)
- Descripció del producte (nom genèric, material, ús previst)
- Designació del producte
- Informació de les característiques essencials aplicables

A la documentació del marcatge haurà d'indicar:

- Nom del laboratori que ha realitzat els assajos
- Data d'emissió del certificat
- Garantia de que el tractament estadístic és l'exigit en el marcatge
- Estudi de fins que justifiqui experimentalment el seu ús, en el cas que hi hagi àrids que no compleixen amb l'article 30.4.1 del CODI ESTRUCTURAL.

L'àrid reciclat ha d'incloure en la seva documentació:

- Naturalesa del material
- Planta productora de l'àrid i empresa transportista de la runa
- Presència d'impureses
- Detalls de la seva procedència
- Altre informació que resulti rellevant

En el cas que el material declari contingut reciclat, el fabricant ha de mostrar, si se li demana, la documentació que acrediti aquest contingut.

OPERACIONS DE CONTROL:

Els àrids han de disposar del marcatge CE, de tal manera que la comprovació de la seva idoneïtat per al seu ús es farà mitjançant un control documental del marcatge per tal de determinar el compliment de les especificacions del projecte i de l'article 30 del CODI ESTRUCTURAL.

En el cas d'àrids d'autoconsum, el Constructor o el Subministrador ha d'aportar un certificat d'assaig, de com a màxim tres mesos d'antiguitat, realitzat en un laboratori de control dels contemplats en l'article 17.2.2.1 del CODI ESTRUCTURAL, que verifiqui el compliment de les especificacions de l'àrid subministrat respecte l'article 30 del CODI ESTRUCTURAL.

La DF ha de poder valorar el nivell de garantia del distintiu, i en cas de no disposar de suficient informació, ha de poder determinar l'execució de comprovacions mitjançant assaigs.

La DF, a més, ha de valorar si realitzar una inspecció a la planta de fabricació, a poder ser, abans del subministra de l'àrid, per comprovar la idoneïtat per a la seva fabricació. En cas necessari, la DF ha de poder realitzar els assaigs següents per a verificar la conformitat de les especificacions:

- Matèria orgànica (UNE-EN 1744-1).
- Terrossos d'argila (UNE 7133).
- Material retingut pel garbell 0.063 UNE (UNE EN 933-2) i que sura en un líquid de pes específic 2 (UNE EN 1744-1).

- Compostos de sofre (SO₃)- respecte al granulat sec (UNE-EN 1744-1).
- Sulfats solubles en àcid (UNE-EN 1744-1).
- Contingut d'ió CL- (UNE-EN 1744-1).
- Assaig petrogràfic
- Reactivitat potencial amb els àlcalis del ciment (UNE 146-507 i UNE 146-508).
- Equivalent de sorra (UNE-EN 933-8).
- Absorció d'aigua (UNE-EN 1097-6).
- Assaig d'identificació per raigs X.
- Pèrdua de pes amb sulfat magnèsic (UNE-EN 1367-2)
- Assaig granulomètric (UNE-EN 933-2)
- Coeficient de friabilitat (UNE 83115)

Un cop s'hagi realitzat l'apilament, s'ha de realitzar una inspecció visual, i si es considera necessari, s'han de prendre mostres per realitzar els assaigs corresponents.

S'ha de poder acceptar la sorra que no compleixi amb els requisits sempre i quan mitjançant rentat, cribatge o mescla, assoleixi les condicions exigides.

CRITERIS DE PRESA DE MOSTRES:

Els controls s'han de realitzar segons les instruccions de la DF i el CODI ESTRUCTURAL.

INTERPRETACIÓ DE RESULTATS I ACTUACIONS EN CAS D'INCOMPLIMENT:

No s'ha d'acceptar la sorra que no compleixi totes les especificacions indicades al plec de condicions. Si la granulometria no s'ajusta a la utilitzada per a l'establiment de les dosificacions aprovades, s'hauran de projectar i aprovar noves fórmules de treball.

No s'han d'utilitzar àrids fins els quals l'equivalent de sorra sigui inferior a:

- 70, en obres sotmeses a les classes X0 o XC
- 75, en la resta de casos

En cas que les sorres procedents del matxuqueig de roques calcàries o de roques dolomítiques que no compleixin l'especificació de l'equivalent de sorra, s'han de poder acceptar si l'assaig del blau de metilè (UNE-EN 933-9) compleix el següent:

- Per a obres amb classe general d'exposició classe X0 o XC: $\leq 0,6\%$ en pes
- Resta de casos: $\leq 0,3\%$ en pes

Si el valor del blau de metilè fos superior als valors anteriors, i es presentin dubtes de la presència d'argila en els fins, s'ha de poder realitzar un assaig de rajos X per a la seva detecció i identificació: s'ha de poder utilitzar l'àrid si les argiles són del tipus caolinita o illita, i si les propietats del formigó amb aquest àrid són les mateixes que les d'un que tingui els mateixos components però sense els fins.

S'han de poder utilitzar sorres rodades, o procedents de roques matxucades, o escòries siderúrgiques adequades, en la fabricació de formigó d'ús no estructural.

B0 MATERIALS BÀSICS

B03 GRANULATS

B03F- TOT-U

0.- ELEMENTS QUE CONTEMPLA EL PLEC

B03F-05NW.

1.- DEFINICIÓ I CONDICIONS DELS ELEMENTS

Material granular de granulometria contínua.

S'han considerat els tipus següents:

- Tot-u natural: format bàsicament per partícules no triturades procedents de graveres o dipòsits naturals, sòls naturals o una barreja de tots dos.
- Tot-u artificial: compost d'àrids procedents de la trituració, total o parcial, de pedra de cantera o de grava natural.
- Tot-u artificial procedent de materials granulars reciclats.

CARACTERÍSTIQUES GENERALS:

El tipus de material utilitzat ha de ser l'indicat a la DT o en el seu defecte el que determini la DF.

La composició granulomètrica ha de ser l'adequada al seu ús i ha de ser la que es defineix a la partida d'obra en què intervingui o, si no hi consta, la que estableixi explícitament la DF.

El granulat ha de tenir forma arrodonida o polièdrica, i ha de ser net, resistent i de granulometria uniforme.

No ha de ser susceptible de cap tipus de meteorització o alteració física o química apreciable sota les condicions possibles més desfavorables.

No ha de donar lloc, amb l'aigua, a dissolucions que puguin afectar a estructures, a d'altres capes de ferm, o contaminar el sòl o corrents d'aigua.

Els materials estaran exempts de tot tipus de matèries estranyes que puguin afectar la durabilitat de la capa on es col·loqui.

TOT-U PER A ÚS EN FERMS DE CARRETERES:

S'utilitzarà tot-u artificial compost d'àrids procedents de la trituració, total o parcial, de pedra de cantera o de grava natural.

Es podran utilitzar materials granulars reciclats, àrids reciclats de residus de construcció i demolició, àrids siderúrgics, subproductes i productes inerts de rebuig per a les categories de trànsit pesat T2 a T4, sempre que compleixin amb les prescripcions tècniques exigides a l'article 510 del PG3 vigent.

Composició química:

- Contingut ponderal en sofre total (S), segons UNE-EN 1744-1, en cas que el material estigui en contacte amb capes tractades amb ciment: < 0,5%
- A la resta: < 1%
- Contingut de sulfats solubles en aigua (SO₃), segons UNE-EN 1744-1, en cas d'àrids reciclats procedents de demolicions de formigó: < 0,7%

Proporció de partícules total i parcialment triturades de l'àrid gruixut, segons UNE-EN 933-5: ha de complir el fixat a la taula 510.1.a del PG3 vigent.

Proporció de partícules totalment arrodonides de l'àrid gruixut, segons UNE-EN 933-5: ha de complir el fixat a la taula 510.1.b del PG3 vigent.

Índex de llenques, segons UNE-EN 933-3: < 35

Coefficient de desgast "Los Angeles", segons UNE-EN 1097-2:

- Categoria de trànsit pesat T00 a T2: - Àrids per a tot-u: < 30 - Materials reciclats procedents de ferms de carretera o àrids siderúrgics (ZAD20): < 35
- Categoria de trànsit pesat T3, T4 i vorals: - Àrids per a tot-u: < 35 - Materials reciclats procedents de ferms de carretera o àrids siderúrgics (ZAD20): < 40

Contingut de fins de l'àrid gruixut que passa pel tamís 0,063 mm, segons UNE-EN 933-1: < 1% en massa

Equivalent de sorra (SE4) (Annex A de l'UNE-EN 933-8):

- Fracció 0/4 del material: - T00 a T1: > 40 - T2 a T4 i vorals de T00 a T2: > 35 - Vorals de T3 i T4: > 30

Blau de metilè (Annex A de la UNE-EN 933-9) en cas d'incompliment de l'equivalent de sorra:

- Fracció 0/0,125 del material: < 10 g/kg i a més: - T00 a T1: > 35 - T2 a T4 i vorals de T00 a T2: > 30 - Vorals de T3 i T4: > 25

Plasticitat:

- Categoria de trànsit pesat T00 a T4: No plàstic, segons UNE 103103 i UNE 103104
- Vorals sense pavimentar de les categories T32, T41 i T42: - Índex de plasticitat, segons UNE 103103 i UNE 103104: < 10 - Límit líquid, segons UNE 103103: < 30

Granulometria, segons UNE-EN 933-1, estarà compresa entre els següents valors:

+-----+				
Tamisatge ponderal acumulat (%)				
Tamís UNE-EN -----				
933-2 (mm) ZA 0/32 ZA 0/20 ZAD 0/20				
----- -----				
40	100	--	--	
32	88-100	100	100	
20	65-90	75-100	65-100	
12,5	52-76	60-86	47-78	
8	40-63	45-73	30-58	
4	26-45	31-45	14-37	
2	15-32	20-40	0-15	
0,500	7-21	9-24	0-6	
0,250	4-16	5-18	0-4	
0,063	0-9	0-9	0-2	
+-----+				

La fracció retinguda pel tamís 0.063 mm, segons UNE-EN 933-2, ha de ser inferior a 2/3 a la fracció retinguda pel tamís 0,250 mm, segons UNE-EN 933-2.

Si el material procedeix de reciclatge de residus de construcció i demolició, haurà de complir:

- Pèrdua en l'assaig de sulfat de magnesi, segons UNE-EN 1367-2: < 18%

Si s'utilitza àrid siderúrgic d'acereries, haurà de complir:

- Expansivitat, segons UNE-EN 1744-1: < 5%
- Índex granulomètric d'envelliment segons NLT-361: < 1%
- Contingut de calç lliure, segons UNE-EN 1744-1: < 0,5%

Si s'utilitza àrid siderúrgic d'alt forn, haurà de complir:

- Desintegració per silicat bicàlcic o per ferro, segons UNE-EN 1744-1: Nul

Les característiques essencials del tot-u per a ús en capes estructurals de fers, establertes a la taula ZA.1 de la norma UNE-EN 13242, compliran amb els valors declarats pel fabricant, assajats segons la norma corresponent, dins del límit de tolerància indicat, en el seu cas.

2.- CONDICIONS DE SUBMINISTRAMENT I EMMAGATZEMATGE

Subministrament i emmagatzematge: De manera que no s'alterin les seves condicions.

3.- UNITAT I CRITERI D'AMIDAMENT

Unitat d'amidament: la indicada a la descripció de l'element

Criteri d'amidament: quantitat necessària subministrada a l'obra

4.- NORMATIVA DE COMPLIMENT OBLIGATORI

- * Orden de 6 de febrero de 1976 por la que se aprueba el Pliego de Prescripciones Técnicas Generales para Obras de Carreteras y Puentes (PG-3).

* Orden FOM/2523/2014, de 12 de diciembre, por la que se actualizan determinados artículos del Pliego de Prescripciones Técnicas Generales para Obras de Carreteras y Puentes, relativos a materiales básicos, a firmes y pavimentos, y a señalización, balizamiento y sistemas de contención de vehículos (PG-3).

TOT-U PER A ÚS EN FERMS DE CARRETERES:

Orden FOM/3460/2003, de 28 de noviembre, por lo que se aprueba la norma 6.1-IC Secciones del firme, de la Instrucción Técnica de Carreteras.

UNE-EN 13242:2003+A1:2008 Áridos para capas granulares y capas tratadas con conglomerados hidráulicos para uso en capas estructurales de firmes.

5.- CONDICIONS DE CONTROL DE RECEPCIÓ

CONDICIONS DE MARCATGE I CONTROL DE LA DOCUMENTACIÓ:

Per a ús en ferms de carreteres ha de disposar del marcatge CE, segons l'Annex ZA de la norma UNE-EN 13242.

El subministrador ha de posar a disposició de la DF si aquesta ho demana, la següent documentació, que acredita el marcatge CE, segons el sistema d'avaluació de conformitat aplicable: - Productes per a carreteres i altres treballs d'obres públiques de Funcio: Aplicacions que exigeixen requisits de seguretat molt estrictes*. * Requisits que han de ser definits per lleis, reglaments i normes administratives nacionals de cada estat membre: - Sistema 2+: Declaració de Prestacions - Productes per a carreteres i altres treballs d'obres públiques de Funcio: Aplicacions que no exigeixen requisits de seguretat molt estrictes*. * Requisits que han de ser definits per lleis, reglaments i normes administratives nacionals de cada estat membre: - Sistema 4: Declaració de Prestacions

A l'embalatge o a l'albarà de lliurament han de figurar les dades següents:

- Marcatge CE de conformitat amb el que disposa la Directiva 93/68/CEE. El símbol normalitzat del Marcatge CE s'ha d'acompanyar de la següent informació: - Número d'identificació de l'organisme notificat (només per al sistema 2+). - Nom o marca d'identificació i direcció inscrita del fabricant. - Dos últims dígitos de l'any en que s'ha imprès el marcatge CE. - Número de certificat de control de producció de fàbrica (només per al sistema 2+). - Referència a la norma EN 13242. - Descripció del producte: nom genèric, material, dimensions,...i ús previst. - Informació de les característiques essencials de la taula ZA.1 de la norma UNE-EN 13242.

En el cas que el material declari contingut reciclat, el fabricant ha de mostrar, si se li demana, la documentació que acrediti aquest contingut.

OPERACIONS DE CONTROL:

El control de recepció del material verificarà que les característiques dels materials són coincidents amb l'establert a la DT.

S'ha d'examinar el material i es rebutjarà el que a primera vista contingui matèries estranyes o mides superiors al màxim acceptat en la fórmula de treball.

Control de documentació: documents d'origen (full de subministrament i etiquetat), certificat de garantia del fabricant, en el seu cas, (signat per persona física) i els documents de conformitat o autoritzacions administratives exigides, inclòs la documentació corresponent al marcatge CE quan sigui pertinent.

Control de recepció mitjançant assaigs: Si el material disposa d'una marca legalment reconeguda a un país de la CEE (Marcatge CE, AENOR, etc.) es podrà prescindir dels assaigs de control de recepció de les característiques del material garantides per la marca; i la DF sol·licitarà en aquest cas, els resultats dels assaigs corresponents al subministrament rebut. En qualsevol cas, la DF podrà sol·licitar assaigs de control de recepció si ho creu convenient.

En el cas d'àrids fabricats en el propi lloc de construcció de l'obra, de cada procedència

- es prendran mostres, segons UNE-EN 932-1 i per a cadascuna d'elles es determinarà:
- Assaig granulomètric, segons UNE-EN 933-1.
 - Límit líquid i índex de plasticitat, segons UNE 103103 i UNE 103104.
 - Coeficient de "Los Angeles", segons UNE-EN 1097-2.
 - Equivalent de sorra, segons Annex A de la UNE EN 933-8 i, en el seu cas, blau de metilè, segons Annex A de la UNE-EN 933-9.
 - Índex de llenques, segons UNE-EN 933-3.
 - Proporció de les cares de fractura de l'àrid gruixut, segons UNE-EN 933-5.
 - Humitat natural, segons UNE-EN 1097-5.
 - Contingut ponderal en sofre total, segons UNE-EN 1744-1.
 - Contingut de fins de l'àrid gruixut, segons UNE-EN 933-1.

En el cas de tot-u fabricat en central que no tinguin marcatge CE, es realitzaran els següents assaigs d'identificació i caracterització del material:

- Per a cada 1000 m³ o fracció diària i sobre 2 mostres: - Assaig granulomètric, segons UNE EN 933-1. - Humitat natural, segons UNE-EN 1097-5.
- Per a cada 5000 m³, o 1 cop a la setmana si el volum executat és menor: - Pròctor Modificat, segons UNE-EN 13.286-2. - Equivalent de sorra, segons Annex A de la UNE-EN 933-8 i, en el seu cas, blau de metilè, segons Annex A de la UNE-EN 933-9. - En el seu cas, límit líquid i índex de plasticitat, segons UNE 103103 i UNE 103104. - Contingut de fins de l'àrid gruixut, segons UNE-EN 933-1.
- Per a cada 20000 m³ o 1 cop al mes si el volum executat és menor: - Índex de llenques, segons UNE-EN 933-3. - Proporció de les cares de fractura de l'àrid gruixut, segons UNE-EN 933-5. - Coeficient de "Los Angeles", segons UNE-EN 1097-2. - Contingut ponderal en sofre total, segons UNE-EN 1744-1.

El Director de les obres podrà reduir a la meitat la freqüència dels assaigs si considera que els materials són suficientment homogenis, o si en el control de recepció de la unitat acabada s'han aprovat 10 lots consecutius.

CRITERIS DE PRESA DE MOSTRES:

En el cas de tot-u fabricat en central es prendran mostres a la sortida del mesclador. En els altres casos es podran prendre mostres en els aplecs i es seguiran les instruccions de la DF i els criteris de les normes de procediment indicades a cada assaig .

INTERPRETACIÓ DE RESULTATS I ACTUACIONS EN CAS D'INCOMPLIMENT:

Els resultats dels assaigs d'identificació han de complir estrictament les especificacions indicades, en cas contrari, no s'autoritzarà l'ús del material corresponent.

B0 MATERIALS BÀSICS

B03 GRANULATS

B03J- GRAVA DE PEDRERA

1.- DEFINICIÓ I CONDICIONS DELS ELEMENTS

Granulats utilitzats per a algun dels usos següents:

- Confecció de formigons

- Confecció de barreges grava-ciment per a paviments
- Material per a drenatges
- Material per a paviments

El seu origen pot ser:

- Granulats naturals, procedents d'un jaciment natural
- Granulats naturals, obtinguts per matxucament de roques naturals
- Granulats procedents d'escòries siderúrgiques refredades per aire

Els granulats naturals poden ser:

- De pedra granítica
- De pedra calcària

CARACTERÍSTIQUES GENERALS:

El contractista ha de sotmetre a l'aprovació de la DF les pedreres o dipòsits d'on s'han d'obtenir els àrids, aportant tots els elements justificatius que cregués convenients o que li fossin requerits pel Director d'Obra, entre d'altres:

- Classificació geològica.
- Estudi de morfologia.
- Aplicacions anteriors.

La DF ha de poder refusar totes aquelles procedències que, al seu criteri, obligarien a un control massa freqüent dels materials que se n'extraguessin.

CARACTERÍSTIQUES GENERALS DELS GRANULATS RECICLATS

Els granulats procedents de reciclatge d'enderrocs no han de contenir en cap cas restes provinents de construccions amb patologies estructurals, com ara ciment aluminós, granulats amb sulfurs, sílice amorfa o corrosió de les armadures.

Els grànuls han de tenir forma arrodonida o polièdrica.

La composició granulomètrica ha de ser l'adequada al seu ús i ha de ser la que es defineix a la partida d'obra en què intervingui o, si no hi consta, la que estableixi explícitament la DF.

Han de ser nets, resistents i de granulometria uniforme.

No han de tenir pols, brutícia, argila, margues o d'altres matèries estranyes.

Diàmetre mínim: 98% retintut tamís 4 (UNE-EN 933-2)

Els àrids reciclats hauran de complir amb les especificacions de l'article 30 del CODI ESTRUCTURAL. A més, els que provenguin de formigons estructurals sans, o de resistència elevada, han de ser adequats per a la fabricació de formigó reciclat estructural, complint una sèrie de requisits:

- Dimensió mínima permesa = 4 mm
- Terrossos d'argila per a un formigó amb menys del 20% d'àrid reciclat: $\leq 0,6\%$
- Terrossos d'argila per a un formigó amb 100% d'àrid reciclat: $\leq 0,25\%$
- Absorció d'aigua per a un formigó amb menys del 20% d'àrid reciclat: $\leq 7\%$
- Absorció d'aigua per a un formigó amb més del 20% d'àrid reciclat: $\leq 5\%$
- Coeficient de Los Angeles: ≤ 40
- Continguts màxims d'impureses: - Material ceràmic: $\leq 5\%$ del pes - Partícules lleugeres: $\leq 1\%$ del pes - Asfalt: $\leq 1\%$ del pes - Altres: $\leq 1,0\%$ del pes

En els valors de les especificacions no citades, es mantenen els establerts en l'article 30 del CODI ESTRUCTURAL.

GRANULATS PROCEDENTS D'ESCORIES SIDERÚRGIQUES

Contingut de silicats inestables: Nul

Contingut de compostos fèrrics: Nul

GRAVA PER A LA CONFECCIÓ DE FORMIGONS:

Es denomina grava a la barreja de les diferents fraccions de granulat gruixut que s'utilitzen per a la confecció del formigó

Designació: d/D - IL - N

d/D: Fracció granulomètrica, d tamany mínim i D tamany màxim

IL: Presentació, R rodat, T triturat (matxuqueig) i M barreja

N: Naturalesa de l'àrid (C, calcari; S, silici; G, granític; O, ofita; B, basalt; D, dolomític; Q, traquita; I, fonolita; V, varis; A, artificial i R, reciclat

La grandària màxima D d'un granulat gruixut (grava) utilitzat per la confecció de formigó serà menor que les següents dimensions:

- 0,8 de la distància lliure horitzontal entre beines o armadures que formin grup, o entre un parament de la peça i una beina o armadura que formi un angle $>45^\circ$ (amb la direcció de formigonat)
- 1,25 de la distància entre un parament de la peça i una beina o armadura que formi un angle $\leq 45^\circ$ (amb la direcció de formigonat)
- 0,25 de la dimensió mínima de la peça que es formigona amb les excepcions següents:
 - Lloses superiors de sostres, amb TMA $< 0,4$ del gruix mínim
 - Peces d'execució molt curosa i elements en els que l'efecte de la paret de l'encofrat sigui reduït (sostres encofrats a una sola cara), amb TMA $< 0,33$ del gruix mínim

Quan el formigó passi entre vàries armadures, l'àrid gruixut serà el mínim valor entre el primer punt i el segon del paràgraf anterior.

Tot el granulat ha de ser d'una mida inferior al doble del límit més petit aplicable a cada cas.

Contingut de matèria orgànica (UNE-EN 1744-1): Color més clar que el patró

Fins que passen pel tamís 0,063 (UNE-EN 933-2):

- Per a graves calcàries i granítiques: $\leq 1,5\%$ en pes
- Granulats, reciclats de formigó o prioritàriament naturals: $< 3\%$
- Per a granulats reciclats mixtos: $< 5\%$

L'índex de llenques per a un granulat gruixut segons UNE-EN 933-3: $\leq 35\%$

Material retingut pel tamís 0,063 (UNE-EN 933-2) i que sura en un líquid de pes específic 20 kN/m³ (UNE-EN 1744-1):

- Granulats naturals $\leq 1\%$ en pes

Compostos de sofre expressats en SO₃ i referits a granulat sec (UNE-EN 1744-1):

- Granulats naturals: $\leq 1\%$ en pes
- Granulats d'escòries siderúrgiques: $\leq 2\%$ en pes
- Granulats reciclats mixtos: $\leq 1\%$ en pes
- Granulats amb sulfurs de ferro oxidables en forma de pirrotina: $\leq 0,1\%$ en pes
- Altres granulats: $\leq 0,4\%$ en pes

Sulfats solubles en àcids, expressats en SO₃ i referits a granulat sec (UNE-EN 1744-1):

- Granulats naturals: $\leq 0,8\%$ en pes
- Granulats d'escòries siderúrgiques: $\leq 1\%$ en pes

Clorurs expressats en Cl⁻ i referits a granulat sec (UNE-EN 1744-1):

- Formigó armat o en massa amb armadura de fissuració: $\leq 0,05\%$ en massa
- Formigó pretensat: $\leq 0,03\%$ en massa

Índex clor total aportat per components d'un formigó no pot superar:

- Pretensat: $\leq 0,2\%$ pes de ciment
- Armat: $\leq 0,4\%$ pes de ciment
- En massa amb armadura de fissuració: $\leq 0,4\%$ pes de ciment

Contingut de pirites o d'altres sulfurs: 0%

Contingut d'ió Cl⁻:

- Granulats reciclats mixtos: $< 0,06\%$

El contingut de matèria orgànica que sura en un líquid de pes específic 2 segons la UNE-EN 1744-1 (Apart.) 14.2 serà $\leq 1\%$ per a granulats gruixuts.

Contingut de materials no petris (roba, fusta, paper...):

- Granulats reciclats provinents de formigó o mixtos: $< 0,5\%$

- Altres granulats: Nul

Contingut de restes d'asfalt:

- Granulat reciclat mixt o provinent de formigó: < 0,5%

- Altres granulats: Nul

Reactivitat:

- Àlcali-silici o àlcali-silicat (Mètode químic UNE 146-507-1 EX o Mètode accelerat UNE 146-508 EX): Nul·la

- Àlcali-carbonat (Mètode químic UNE 146-507-2): Nul·la

Estabilitat (UNE-EN 1367-2):

- Pèrdua de pes amb sulfat magnèsic: <= 18%

Resistència a la fragmentació segons UNE-EN 1097-2 (Assaig de los Angeles):

- Granulats gruixuts naturals: <= 40

Absorció d'aigua:

- Granulats gruixuts naturals (UNE-EN 1097-6): < 5%

- Granulats reciclats provinents de formigó: < 10%

- Granulats reciclats mixtos: < 18%

- Granulats reciclats prioritàriament naturals: < 5%

Pèrdua de pes amb cinc cicle de sulfat de magnesi segons UNE-EN 1367-2:

- Granulats gruixuts naturals: <= 18%

Els àrids no han de presentar reactivitat potencial amb els àlcalis del formigó. Per a comprovar-ho, s'ha de realitzar en primer lloc un anàlisi petrogràfic, per a obtenir el tipus de reactivitat que, en el seu cas, puguin presentar. Si d'aquest estudi es dedueix la possibilitat de reactivitat àlcali silice o àlcali silicat, s'ha de realitzar l'assaig descrit a l'UNE 146.508 EX. Si el tipus de reactivitat potencial és àlcali carbonat, s'ha de realitzar l'assaig descrit a l'UNE 146.507 EX Part 2.

Els àrids no han de ser reactius amb el ciment. No s'utilitzaran àrids procedents de roques toves, friables, poroses, etc., ni els que continguin nòduls de guix, compostos ferrosos, sulfurs oxidables, etc, en quantitats superiors a les contemplades al CODI ESTRUCTURAL.

GRAVA PER A DRENATGES:

El granulat ha de ser procedent d'un jaciment natural, del matxuqueig de roques naturals, o del reciclatge d'enderrocs. No ha de presentar restes d'argila, margues o altres materials estranys.

La mida màxima dels grànuls ha de ser de 76 mm (tamís 80 UNE) i el garbellat ponderal acumulat pel tamís 0,08 UNE ha de ser <= 5%. La composició granulomètrica ha de ser fixada explícitament per la DF segons les característiques del terreny per drenar i del sistema de drenatge.

Plasticitat: No plàstic

Coefficient de desgast (assaig "Los Angeles" UNE-EN 1097-2): <= 40

Equivalent de sorra (UNE-EN 933-8): > 30

Condicions generals de filtratge:

- F15/d85: < 5

- F15/d15: < 5

- F50/d50: < 5

(Fx = grandària superior de la fracció x% en pes del material filtrant, dx = grandària superior de la proporció x% del terreny a drenar)

A més, el coeficient d'uniformitat del filtre ha de ser:

- F60/F10: <20

Condicions de la granulometria en funció del sistema previst d'evacuació de l'aigua:

- Per a tubs perforats: F85/Diàmetre de l'orifici: > 1

- Per a tubs amb juntes obertes: F85/ Obertura de la junta: > 1,2

- Per a tubs de formigó porós: F85/d15 de l'àrid del tub: > 0,2
- Si es drena per metxinals: F85/ diàmetre del metxinal: > 1

Quan no sigui possible trobar un material granular d'aquestes condicions es faran filtres granulars compostos de varies capes. La més gruixuda es col·locarà al costat del sistema d'evacuació. Aquesta complirà les condicions de filtre respecte a la següent i així successivament fins arribar al replè o al terreny natural. Es podrà recórrer a l'ús de filtres geotèxtils.

Quan el terreny natural estigui constituït per materials amb graves i boles a efectes del compliment de les condicions anteriors, s'atendrà únicament a la corba granulomètrica de la fracció del mateix inferior a 25 mm.

Si el terreny no és cohesiu i està compost per sorra fina i llims, el material drenant haurà de complir, a més de les condicions generals de filtre, la condició: $F_{15} > 1 \text{ mm}$.

Si el terreny natural és cohesiu, compacte i homogeni, sense restes de sorra o llims, les condicions de filtre 1 i 2 s'han de substituir per: $0,1 \text{ mm} > F_{15} > 0,4 \text{ mm}$

En els dreus cecs, el material de la zona permeable central haurà de complir les següents condicions:

- Mida màxima de l'àrid: Entre 20 mm i 80 mm
- Coeficient d'uniformitat: $F_{60}/F_{10} < 4$

Si s'utilitza granulats reciclats s'ha de comprovar que l'inflament (assaig CBR (NLT-111)) sigui inferior al 2% (UNE 103502).

2.- CONDICIONS DE SUBMINISTRAMENT I EMMAGATZEMATGE

CONDICIONS GENERALS:

Subministrament i emmagatzematge: De manera que no s'alterin les seves condicions.

Cada remesa de grava s'ha de descarregar en una zona ja preparada de sòl sec

Les graves de tipus diferents s'han d'emmagatzemar per separat

Els àrids s'emmagatzemaran de tal manera que quedin protegits contra la contaminació, i evitant la seva possible segregació, sobretot durant el seu transport. Es recomana emmagatzemar-los sota cobert per evitar els canvis de temperatura del granulat.

3.- UNITAT I CRITERI D'AMIDAMENT

Unitat d'amidament: la indicada a la descripció de l'element

Criteri d'amidament: quantitat necessària subministrada a l'obra

4.- NORMATIVA DE COMPLIMENT OBLIGATORI

GRAVA PER A LA CONFECCIÓ DE FORMIGONS:

Real Decreto 470/2021, de 29 de junio, por el que se aprueba el Código Estructural.

UNE-EN 12620:2003 Áridos para hormigón.

GRAVA PER A PAVIMENTS:

* Orden de 6 de febrero de 1976 por la que se aprueba el Pliego de Prescripciones Técnicas Generales para Obras de Carreteras y Puentes (PG-3).

GRAVA PER A DRENATGES:

Orden FOM/298/2016, de 15 de febrero, por la que se aprueba la norma 5.2-IC drenaje superficial de la Instrucción de Carreteras.

5.- CONDICIONS DE CONTROL DE RECEPCIÓ

CONDICIONS DE MARCATGE I CONTROL DE LA DOCUMENTACIÓ:

L'entrega de granulat a l'obra ha d'anar acompanyada d'un full de subministrament proporcionat pel subministrador, en el que hi han de constar com a mínim les següents dades:

- Identificació del subministrador
- Número del certificat de marcatge CE o indicació d'autoconsum
- Número de sèrie de la fulla de subministrament
- Data del lliurament

- Nom del peticionari
- Designació de l'àrid segons l'article 30.2 del CODI ESTRUCTURAL
- Quantitat de granulat subministrat
- Identificació del lloc de subministrament

El fabricant ha de proporcionar la informació relativa a la granulometria i a les toleràncies de l'àrid subministrat.

El subministrador ha de posar a disposició de la DF en el cas que aquesta ho sol·liciti, la documentació següent, que acredita el marcatge CE, segons el sistema d'avaluació de conformitat aplicable, d'acord amb el que disposa l'apartat 7.2.1 del CTE: - Productes per a carreteres i altres treballs d'obres públiques i edificació de Funcio: Aplicacions que exigeixen requisits de seguretat molt estrictes*. * Requisits que han de ser definits per lleis, reglaments i normes administratives nacionals de cada estat membre, - Productes per a edificació, fabricació de productes de formigó prefabricat, carreteres i altres treballs d'obres públiques de Funcio: Aplicacions que exigeixen requisits de seguretat molt estrictes*. * Requisits que han de ser definits per lleis, reglaments i normes administratives nacionals de cada estat membre: - Sistema 2+: Declaració de Prestacions - Productes per a edificació, fabricació de productes de formigó prefabricat, carreteres i altres treballs d'obres públiques de Funcio: Aplicacions que no exigeixen requisits de seguretat molt estrictes*. * Requisits que han de ser definits per lleis, reglaments i normes administratives nacionals de cada estat membre, - Productes per a carreteres i altres treballs d'obres públiques i edificació de Funcio: Aplicacions que no exigeixen requisits de seguretat molt estrictes*. * Requisits que han de ser definits per lleis, reglaments i normes administratives nacionals de cada estat membre: - Sistema 4: Declaració de Prestacions

El símbol de marcatge de conformitat CE s'ha d'estampar d'acord amb la Directiva 93/68CE i ha d'estar visible sobre el producte o sobre etiqueta, embalatge o documentació comercial i ha d'anar acompanyat de la següent informació:

- Número d'identificació de l'organisme de certificació
- Nom o marca d'identificació i direcció del fabricant
- Les dues últimes xifres de l'any d'impressió del marcatge
- Referència a la norma (UNE-EN 12620)
- Descripció del producte (nom genèric, material, ús previst)
- Designació del producte
- Informació de les característiques essencials aplicables

A la documentació del marcatge haurà d'indicar:

- Nom del laboratori que ha realitzat els assajos
- Data d'emissió del certificat
- Garantia de que el tractament estadístic és l'exigit en el marcatge
- Estudi de fins que justifiqui experimentalment el seu ús, en el cas que hi hagi àrids que no compleixen amb l'article 30.4.1 del CODI ESTRUCTURAL.

OPERACIONS DE CONTROL:

Els àrids han de disposar del marcatge CE, de tal manera que la comprovació de la seva idoneïtat per al seu ús es farà mitjançant un control documental del marcatge per tal de determinar el compliment de les especificacions del projecte i de l'article 30 del CODI ESTRUCTURAL.

En el cas d'àrids d'autoconsum, el Constructor o el Subministrador ha d'aportar un certificat d'assaig, de com a màxim tres mesos d'antiguitat, realitzat en un laboratori de control dels contemplats en l'article 17.2.2.1 del CODI ESTRUCTURAL, que verifiqui el compliment de les especificacions de l'àrid subministrat respecte l'article 30 del CODI ESTRUCTURAL.

La DF ha de poder valorar el nivell de garantia del distintiu, i en cas de no disposar de suficient informació, ha de poder determinar l'execució de comprovacions mitjançant assaigs.

La DF, a més, ha de valorar si realitzar una inspecció a la planta de fabricació, a poder ser, abans del subministra de l'àrid, per comprovar la idoneïtat per a la seva fabricació. En cas necessari, la DF ha de poder realitzar els assaigs següents per a verificar la conformitat de les especificacions:

- Índex de llenques (UNE-EN 933-3).
- Terrossos d'argila (UNE 7133)
- Partícules toves (UNE 7134)
- Coeficient de forma (UNE EN 933-4)
- Material retintut pel garbell 0.063 UNE (UNE EN 933-2) i que sura en un líquid de pes específic 2 (UNE EN 1744-1).
- Compostos de sofre (SO₃)- respecte al granulat sec (UNE-EN 1744-1).
- Contingut en ió clor Cl⁻ (UNE-EN 1744-1)
- Assaig petrogràfic
- Reactivitat potencial amb els àlcals del ciment (UNE 146-507 i UNE 146-508).
- Estabilitat, resistència a l'atac del sulfat magnèsic (UNE-EN 1367-2).
- Absorció d'aigua (UNE-EN 1097-6).
- Resistència al desgast Los Angeles (UNE-EN 1097-2).
- Assaig d'identificació per raigs X.
- Assaig granulomètric (UNE-EN 933-2)

OPERACIONS DE CONTROL EN GRAVA PER A DRENATGES:

Les tasques de control a realitzar són les següents:

- Inspecció visual del material i recepció del certificat de procedència i qualitat corresponent.
- Abans de començar el reblert, quan hagi canvi de procedència del material, o cada 2000 m³ durant la seva execució, es realitzaran els següents assaigs d'identificació del material: - Assaig granulomètric del material filtrant (UNE EN 933-1) - Assaig granulomètric del material adjacent (UNE 103101) - Desgast de "Los Angeles" (UNE EN 1097-2)

S'ha de demanar un certificat de procedència del material, que en el cas d'àrids naturals ha de contenir:

- Classificació geològica
- Estudi de morfologia
- Aplicacions anteriors
- Assaigs d'identificació del material

CRITERIS DE PRESA DE MOSTRES:

Els controls s'han de realitzar segons les instruccions de la DF i el CODI ESTRUCTURAL.

CRITERIS DE PRESA DE MOSTRES EN GRAVA PER A DRENATGES:

S'han de seguir les instruccions de la DF i els criteris de les normes de procediment indicades en cada assaig.

INTERPRETACIÓ DE RESULTATS I ACTUACIONS EN CAS D'INCOMPLIMENT:

No s'acceptarà la grava que no compleixi totes les especificacions indicades al plec. Si la granulometria no s'ajusta a la utilitzada per a l'establiment de les dosificacions aprovades, s'hauran de projectar i aprovar noves fórmules de treball.

INTERPRETACIÓ DE RESULTATS I ACTUACIÓ EN CAS D'INCOMPLIMENT EN GRAVA PER A DRENATGES:

Els resultats dels assaigs d'identificació han de complir estrictament les especificacions indicades, en cas contrari, no s'ha d'autoritzar l'ús del material corresponent en l'execució del reblert.

B0 MATERIALS BÀSICS

B03 GRANULATS

B03L- SORRA

0.- ELEMENTS QUE CONTEMPLA EL PLEC

B03L-05N7.

1.- DEFINICIÓ I CONDICIONS DELS ELEMENTS

Sorra procedent de roques calcàries, roques granítiques, marbres blancs i durs, o sorra procedent del reciclatge de residus de la construcció i demolició en una planta legalment autoritzada per al tractament d'aquest tipus de residu.

S'han considerat els tipus següents:

- Sorra de marbre blanc
- Sorra per a confecció de formigons, d'origen:
Sorra per a confecció de formigons, d'origen: - De pedra calcària - De pedra granítica
- Sorra per a confecció de morters
- Sorra per a reblert de rases amb canonades
- Sorres procedents de reciclatge de residus de la construcció i demolicions

CARACTERÍSTIQUES GENERALS:

El contractista ha de sotmetre a l'aprovació de la DF les pedreres o dipòsits d'on s'han d'obtenir els àrids, aportant tots els elements justificatius que cregués convenients o que li fossin requerits pel Director d'Obra, entre d'altres:

- Classificació geològica.
- Estudi de morfologia.
- Aplicacions anteriors.

La DF ha de poder refusar totes aquelles procedències que, al seu criteri, obligarien a un control massa freqüent dels materials que se n'extraguessin.

Els grànuls han de tenir forma arrodonida o polièdrica.

La composició granulomètrica ha de ser l'adequada al seu ús, o si no consta, la que estableixi explícitament la DF.

No ha de tenir margues o altres materials estranys.

Contingut de pirites o d'altres sulfurs oxidables: 0%

Contingut de matèria orgànica (UNE-EN 1744-1): Color més clar que el patró

Contingut de terrossos d'argila (UNE 7133): \leq 1% en pes

Els àrids no han de ser reactius amb el ciment. No s'utilitzaran àrids procedents de roques toves, friables, poroses, etc., ni els que continguin nòduls de guix, compostos ferrosos, sulfurs oxidables, etc, en quantitats superiors a les contemplades al CODI

ESTRUCTURAL.

Els àrids reciclats hauran de complir amb les especificacions de l'article 30 del CODI ESTRUCTURAL. A més, els que provenguin de formigons estructurals sans, o de resistència elevada, han de ser adequats per a la fabricació de formigó reciclat estructural, complint una sèrie de requisits:

- Dimensió mínima permesa = 4 mm
- Terrossos d'argila per a un formigó amb menys del 20% d'àrid reciclat: $\leq 0,6\%$
- Terrossos d'argila per a un formigó amb 100% d'àrid reciclat: $\leq 0,25\%$
- Absorció d'aigua per a un formigó amb menys del 20% d'àrid reciclat: $\leq 7\%$
- Absorció d'aigua per a un formigó amb més del 20% d'àrid reciclat: $\leq 5\%$
- Coeficient de Los Angeles: ≤ 40
- Continguts màxims d'impureses:
 - Material ceràmic: $\leq 5\%$ del pes
 - Partícules lleugeres: $\leq 1\%$ del pes
 - Asfalt: $\leq 1\%$ del pes
 - Altres: $\leq 1,0\%$ del pes

En els valors de les especificacions no citades, es mantenen els establerts en l'article 30 del CODI ESTRUCTURAL.

SORRA DE MARBRE BLANC:

Barreja amb granulats blancs diferents del marbre: 0%

SORRA PER A LA CONFECCIÓ DE FORMIGONS:

Es denomina sorra a la barreja de les diferents fraccions d'àrid fi que s'utilitzen per a la confecció del formigó

Designació: d/D - IL - N

d/D: Fracció granulomètrica, d tamany mínim i D tamany màxim

IL: Presentació, R rodat, T triturat (matxuqueig) i M barreja

N: Naturalesa de l'àrid (C, calcari; S, silici; G, granític; O, ofita; B, basalt; D, dolomític; Q, traquita; I, fonolita; V, varis; A, artificial i R, reciclat

Mida dels granuls (Tamís 4 UNE-EN 933-2): ≤ 4 mm

Material retingut pel tamís 0,063 (UNE-EN 933-2) i que sura en un líquid de pes específic 20 kN/m³ (UNE-EN 1744-1): $\leq 0,5\%$ en pes

Compostos de sofre expressats en SO₃ i referits a granulat sec (UNE-EN 1744-1): $\leq 1\%$ en pes

Reactivitat potencial amb els àlcalis del ciment (UNE 146507-2)

Sulfats solubles en àcid, expressats en SO₃ i referits al granulat sec (UNE-EN 1744-1): $\leq 0,8\%$ en pes

Clorurs expressats en Cl- i referits al granulat sec (UNE-EN 1744-1):

- Formigó armat o en massa amb armadures de fissuració: $\leq 0,05\%$ en pes
- Formigó pretensat: $\leq 0,03\%$ en pes

Índex clor total aportat per components d'un formigó no pot superar:

- Pretensat: $\leq 0,2\%$ pes de ciment
- Armat: $\leq 0,4\%$ pes de ciment
- En massa amb armadura de fissuració: $\leq 0,4\%$ pes de ciment

Estabilitat (UNE-EN 1367-2):

- Pèrdua de pes amb sulfat sòdic: $\leq 10\%$
- Pèrdua de pes amb sulfat magnèsic: $\leq 15\%$

Pèrdua de pes amb sulfat magnèsic (UNE-EN 1367-2) quan el formigó estigui sotmès a una classe d'exposició XF, i l'àrid fi tingui una absorció d'aigua $>1\%$: $\leq 15\%$

Coeficient de friabilitat (UNE 83115)

- Per formigons d'alta resistència: < 40
- Formigons en massa o armats amb $F_{ck} \leq 30$ N/mm²: < 50

Els àrids no han de presentar reactivitat potencial amb els àlcalis del formigó. Per a comprovar-ho, s'ha de realitzar en primer lloc un anàlisi petrogràfic, per a obtenir el tipus de reactivitat que, en el seu cas, puguin presentar. Si d'aquest estudi es dedueix la possibilitat de reactivitat àlcali sílice o àlcali silicat, s'ha de realitzar l'assaig descrit

a l'UNE 146.508 EX. Si el tipus de reactivitat potencial és àlcali carbonat, s'ha de realitzar l'assaig descrit a l'UNE 146.507 EX Part 2.

La corba granulomètrica de l'àrid fi, ha d'estar compresa dins del fus següent:

+-----+							
	Material retingut acumulat, en % en pes, en els tamisos						
Límits	-----						
	4 mm	2 mm	1 mm	0,5 mm	0,25 mm	0,125 mm	0,063 mm

Superior	0	4	16	40	70	77	(1)
Inferior	15	38	60	82	94	100	100
+-----+							

(1) Aquest valor varia en funció del tipus i origen de l'àrid.

SORRA DE PEDRA GRANÍTICA PER A LA CONFECCIÓ DE FORMIGONS:

Contingut màxim de fins que passen pel tamís 0,063 mm (UNE-EN 933-1):

- Granulat gruixut: - Qualsevol tipus: $\leq 1,5\%$ en pes
- Granulat fi: - Granulat arrodonit: $\leq 6\%$ en pes - Granulat de matxuqueig no calcari per a obres sotmeses a exposició XS, XD, XA, XF o XM: $\leq 6\%$ en pes - Granulat de matxuqueig no calcari per a obres sotmeses a exposició X0 o XC i no sotmeses a cap classe d'exposició XA, XF o XM: $\leq 10\%$ en pes

Equivalent de sorra (EAV) (UNE-EN 933-8):

- Per a obres en ambients X0, XC: ≥ 70
- Resta de casos: ≥ 75

Absorció d'aigua (UNE-EN 1097-6): $\leq 5\%$

SORRA DE PEDRA CALCÀRIA PER A LA CONFECCIÓ DE FORMIGONS:

Contingut màxim de fins que passen pel tamís 0,063 mm (UNE-EN 933-1):

- Granulat gruixut: - Qualsevol tipus: $\leq 1,5\%$ en pes
- Granulat fi: - Granulat arrodonit: $\leq 6\%$ en pes - Granulat de matxuqueig calcari per a obres sotmeses a exposició XS, XD, XA, XF o XM: $\leq 10\%$ en pes - Granulat de matxuqueig calcari per a obres sotmeses a exposició X0 o XC i no sotmesa a cap classe d'exposició XA, XF o XM: $\leq 16\%$ en pes.

Valor blau de metilè (UNE 83130):

- Per a obres sotmeses a exposició X0 o XC: $\leq 0,6\%$ en pes
- Resta de casos: $\leq 0,3\%$ en pes

SORRA PER A LA CONFECCIÓ DE MORTERS:

La composició granulomètrica ha de quedar dintre dels límits següents:

+-----+		
Tamís	Percentatge en	Condicions
UNE 7-050	pes que passa	
mm	pel tamís	
5,00	A	A = 100
2,50	B	60 \leq B \leq 100
1,25	C	30 \leq C \leq 100
0,63	D	15 \leq D \leq 70
0,32	E	5 \leq E \leq 50
0,16	F	0 \leq F \leq 30
0,08	G	0 \leq G \leq 15
Altres		C - D \leq 50
condi-		D - E \leq 50
cions		C - E \leq 70

+-----+

Mida dels grànuls: $\leq 1/3$ del gruix del junt

Contingut de matèries perjudicials: $\leq 2\%$

GRANULATS PROCEDENTS DE RECICLATGE DE RESIDUS DE LA CONSTRUCCIÓ I

DEMOLICIONS:

El material ha de procedir d'una planta autoritzada legalment per al tractament de residus de la construcció.

El material no ha de ser susceptible de cap mena de meteorització o d'alteració física o química sota les condicions més desfavorables que presumiblement es puguin donar al lloc d'utilització.

No han de donar lloc, amb l'aigua, a dissolucions que puguin causar danys a estructures, capes de fermes, o contaminar el sòl o corrents d'aigua.

S'ha considerat que l'ús serà el reblert de rases amb canonades.

Per a qualsevol utilització diferent d'aquesta, es requereix l'acceptació expressa de la direcció facultativa i la justificació mitjançant els assaigs que pertoquin que es compleixen les condicions requerides per a l'ús al que es pretén destinar.

2.- CONDICIONS DE SUBMINISTRAMENT I EMMAGATZEMATGE

Subministrament i emmagatzematge: De manera que no s'alterin les seves condicions.

Cada remesa de sorra s'ha de descarregar en una zona ja preparada de sòl sec.

Les sorres de tipus diferents s'han d'emmagatzemar per separat.

Els àrids s'han d'emmagatzemar de tal manera que quedin protegits contra la contaminació, i evitant la seva possible segregació, sobretot durant el seu transport.

Es recomana emmagatzemar-los sota cobert per evitar els canvis de temperatura del granulat, i en un terreny sec i net destinat a l'apilament dels àrids. Les sorres d'altres tipus s'han d'emmagatzemar per separat.

3.- UNITAT I CRITERI D'AMIDAMENT

Unitat d'amidament: la indicada a la descripció de l'element

Criteri d'amidament: quantitat necessària subministrada a l'obra

4.- NORMATIVA DE COMPLIMENT OBLIGATORI

SORRA PER A LA CONFECCIÓ DE FORMIGONS:

Real Decreto 470/2021, de 29 de junio, por el que se aprueba el Código Estructural.

SORRA PER A LA CONFECCIÓ DE MORTERS:

Real Decreto 470/2021, de 29 de junio, por el que se aprueba el Código Estructural.

UNE-EN 12620:2003 Áridos para hormigón.

Documento Básico de Seguridad estructural Fábrica DB-SE-F, parte II del CTE, aprobado por el Real Decreto 314/2006.

SORRES PER A ALTRES USOS:

No hi ha normativa de compliment obligatori.

5.- CONDICIONS DE CONTROL DE RECEPCIÓ

CONDICIONS DE MARCATGE I CONTROL DE LA DOCUMENTACIÓ:

L'entrega de granulat a l'obra ha d'anar acompanyada d'un full de subministrament proporcionat pel subministrador, en el que hi han de constar com a mínim les següents dades:

- Identificació del subministrador
- Número del certificat de marcatge CE o indicació d'autoconsum
- Número de sèrie de la fulla de subministrament
- Nom de la cantera
- Data del lliurament
- Nom del peticionari
- Designació de l'àrid segons l'article 30.2 del CODI ESTRUCTURAL
- Quantitat de granulat subministrat

- Identificació del lloc de subministrament

El fabricant ha de proporcionar la informació relativa a la granulometria i a les toleràncies de l'àrid subministrat.

El subministrador ha de posar a disposició de la DF en el cas que aquesta ho sol·liciti, la documentació següent, que acredita el marcatge CE, segons el sistema d'avaluació de conformitat aplicable, d'acord amb el que disposa l'apartat 7.2.1 del CTE: - Productes per a carreteres i altres treballs d'obres públiques i edificació de Funcio: Aplicacions que exigeixen requisits de seguretat molt estrictes*. * Requisits que han de ser definits per lleis, reglaments i normes administratives nacionals de cada estat membre, - Productes per a edificació, fabricació de productes de formigó prefabricat, carreteres i altres treballs d'obres públiques de Funcio: Aplicacions que exigeixen requisits de seguretat molt estrictes*. * Requisits que han de ser definits per lleis, reglaments i normes administratives nacionals de cada estat membre: - Sistema 2+: Declaració de Prestacions - Productes per a edificació, fabricació de productes de formigó prefabricat, carreteres i altres treballs d'obres públiques de Funcio: Aplicacions que no exigeixen requisits de seguretat molt estrictes*. * Requisits que han de ser definits per lleis, reglaments i normes administratives nacionals de cada estat membre, - Productes per a carreteres i altres treballs d'obres públiques i edificació de Funcio: Aplicacions que no exigeixen requisits de seguretat molt estrictes*. * Requisits que han de ser definits per lleis, reglaments i normes administratives nacionals de cada estat membre: - Sistema 4: Declaració de Prestacions

El símbol de marcatge de conformitat CE s'ha d'estampar d'acord amb la Directiva 93/68CE i ha d'estar visible sobre el producte o sobre etiqueta, embalatge o documentació comercial i ha d'anar acompanyat de la següent informació:

- Número d'identificació de l'organisme de certificació
- Nom o marca d'identificació i direcció del fabricant
- Les dues últimes xifres de l'any d'impressió del marcatge
- Referència a la norma (UNE-EN 12620)
- Descripció del producte (nom genèric, material, ús previst)
- Designació del producte
- Informació de les característiques essencials aplicables

A la documentació del marcatge haurà d'indicar:

- Nom del laboratori que ha realitzat els assajos
- Data d'emissió del certificat
- Garantia de que el tractament estadístic és l'exigit en el marcatge
- Estudi de fins que justifiqui experimentalment el seu ús, en el cas que hi hagi àrids que no compleixen amb l'article 30.4.1 del CODI ESTRUCTURAL.

L'àrid reciclat ha d'incloure en la seva documentació:

- Naturalesa del material
- Planta productora de l'àrid i empresa transportista de la runa
- Presència d'impureses
- Detalls de la seva procedència
- Altre informació que resulti rellevant

OPERACIONS DE CONTROL:

Els àrids han de disposar del marcatge CE, de tal manera que la comprovació de la seva idoneïtat per al seu ús es farà mitjançant un control documental del marcatge per tal de determinar el compliment de les especificacions del projecte i de l'article 30 del CODI ESTRUCTURAL.

En el cas d'àrids d'autoconsum, el Constructor o el Subministrador ha d'aportar un certificat d'assaig, de com a màxim tres mesos d'antiguitat, realitzat en un laboratori

de control dels contemplats en l'article 17.2.2.1 del CODI ESTRUCTURAL, que verifiqui el compliment de les especificacions de l'àrid subministrat respecte l'article 30 del CODI ESTRUCTURAL.

La DF ha de poder valorar el nivell de garantia del distintiu, i en cas de no disposar de suficient informació, ha de poder determinar l'execució de comprovacions mitjançant assaigs.

La DF, a més, ha de valorar si realitzar una inspecció a la planta de fabricació, a poder ser, abans del subministra de l'àrid, per comprovar la idoneïtat per a la seva fabricació. En cas necessari, la DF ha de poder realitzar els assaigs següents per a verificar la conformitat de les especificacions:

- Matèria orgànica (UNE-EN 1744-1).
- Terrossos d'argila (UNE 7133).
- Material retintut pel garbell 0.063 UNE (UNE EN 933-2) i que sura en un líquid de pes específic 2 (UNE EN 1744-1).
- Compostos de sofre (SO₃)- respecte al granulat sec (UNE-EN 1744-1).
- Sulfats solubles en àcid (UNE-EN 1744-1).
- Contingut d'Ió CL- (UNE-EN 1744-1).
- Assaig petrogràfic
- Reactivitat potencial amb els àlcalis del ciment (UNE 146-507 i UNE 146-508).
- Equivalent de sorra (UNE-EN 933-8).
- Absorció d'aigua (UNE-EN 1097-6).
- Assaig d'identificació per raigs X.
- Pèrdua de pes amb sulfat magnèsic (UNE-EN 1367-2)
- Assaig granulomètric (UNE-EN 933-2)
- Coeficient de friabilitat (UNE 831 15)

Un cop s'hagi realitzat l'apilament, s'ha de realitzar una inspecció visual, i si es considera necessari, s'han de prendre mostres per realitzar els assaigs corresponents.

S'ha de poder acceptar la sorra que no compleixi amb els requisits sempre i quan mitjançant rentat, cribatge o mescla, assoleixi les condicions exigides.

CRITERIS DE PRESA DE MOSTRES:

Els controls s'han de realitzar segons les instruccions de la DF i el CODI ESTRUCTURAL.

INTERPRETACIÓ DE RESULTATS I ACTUACIONS EN CAS D'INCOMPLIMENT:

No s'ha d'acceptar la sorra que no compleixi totes les especificacions indicades al plec de condicions. Si la granulometria no s'ajusta a la utilitzada per a l'establiment de les dosificacions aprovades, s'hauran de projectar i aprovar noves fórmules de treball.

No s'han d'utilitzar àrids fins els quals l'equivalent de sorra sigui inferior a:

- 70, en obres sotmeses a les classes X0 o XC
- 75, en la resta de casos

En cas que les sorres procedents del matxuqueig de roques calcàries o de roques dolomítiques que no compleixin l'especificació de l'equivalent de sorra, s'han de poder acceptar si l'assaig del blau de metilè (UNE-EN 933-9) compleix el següent:

- Per a obres amb classe general d'exposició classe X0 o XC: $\leq 0,6\%$ en pes
- Resta de casos: $\leq 0,3\%$ en pes

Si el valor del blau de metilè fos superior als valors anteriors, i es presentin dubtes de la presència d'argila en els fins, s'ha de poder realitzar un assaig de rajos X per a la seva detecció i identificació: s'ha de poder utilitzar l'àrid si les argiles són del tipus caolinita o illita, i si les propietats del formigó amb aquest àrid són les mateixes que les d'un que tingui els mateixos components però sense els fins.

S'han de poder utilitzar sorres rodades, o procedents de roques matxucades, o escòries siderúrgiques adequades, en la fabricació de formigó d'ús no estructural.

B0 MATERIALS BÀSICS**B05 AGLOMERANTS I CONGLOMERANTS****B054- CALÇ**

0.- ELEMENTS QUE CONTEMPLA EL PLEC

B054-06DH.

1.- DEFINICIÓ I CONDICIONS DELS ELEMENTS

Conglomerant obtingut per calcinació de materials calcaris, format principalment per òxids o hidròxids de calci amb o sense òxids o hidròxids de magnesi i quantitats menors d'òxids de silici, ferro i alumini.

S'han considerat els tipus següents:

- Calç aèria càlcica (CL): - Hidratada en pols: CL 90-S - Hidratada en pasta: CL 90-S PL
- Calç hidràulica natural (NHL): - Calç hidràulica natural 2: NHL 2 - Calç hidràulica natural 3,5: NHL 3,5 - Calç hidràulica natural 5: NHL 5

CALÇ AÈRIA HIDRATADA CL 90:

Si conté additius, aquests no han d'afectar a les propietats dels morters.

Les característiques següents han de complir amb els valors declarats pel fabricant, assajats segons la norma corresponent, dins del límit de tolerància indicat, en el seu cas.

Contingut de CaO + MgO, segons UNE-EN 459-2: ≥ 90

Contingut de MgO, segons UNE-EN 459-2: ≤ 5

Contingut de SO₃, segons UNE-EN 459-2: ≤ 2

Contingut de CO₂, segons UNE-EN 459-2: ≤ 4

Contingut de calç útil, segons UNE-EN 459-2: ≥ 80

Estabilitat de volum, segons UNE-EN 459-2:

- Calç en pasta: compleix l'assaig
- Calç en pols: - Mètode de referència: ≤ 2 mm - Mètode alternatiu: ≤ 20 mm

Mida de partícula de la calç en pols, segons UNE-EN 459-2:

- Material retingut al tamís 0,09 mm: $\leq 7\%$
- Material retingut al tamís 0,2 mm: $\leq 2\%$

Penetració de la calç en pols, segons UNE-EN 459-2: > 10 i < 50 mm

CALÇ AÈRIA HIDRATADA EN PASTA:

Estarà amarada i barrejada amb aigua, en la quantitat adient per a obtenir una pasta de consistència adequada a l'ús destinat.

No tindrà grumolls ni principis d'aglomeració.

CALÇ HIDRÀULICA NATURAL:

Les característiques següents han de complir amb els valors declarats pel fabricant, assajats segons la norma corresponent, dins del límit de tolerància indicat, en el seu cas.

cas.

Resistència a compressió, segons UNE-EN 459-2:

- Calç del tipus NHL 2: ≥ 2 a ≤ 7 Mpa, als 28 dies
- Calç del tipus NHL 3,5: $\geq 3,5$ a ≤ 10 Mpa, als 28 dies
- Calç del tipus NHL 5: - Als 7 dies: ≥ 2 MPa - Als 28 dies: ≥ 5 a ≤ 15 MPa

Temps d'adormiment, segons UNE-EN 459-2:

- Inicial: > 1 h
- Final: - Calç del tipus NHL 2: ≤ 40 h - Calç del tipus NHL 3,5: ≤ 30 h - Calç del tipus NHL 5: ≤ 15 h

Contingut en aire segons UNE-EN 459-2: $\leq 5\%$

Contingut de SO₃, segons UNE-EN 459-2: ≤ 2

Contingut de calç útil, segons UNE-EN 459-2:

- Calç del tipus NHL 2: ≥ 35
- Calç del tipus NHL 3,5: ≥ 25
- Calç del tipus NHL 5: ≥ 15

Estabilitat de volum, segons UNE-EN 459-2:

- Mètode de referència: ≤ 2 mm
- Mètode alternatiu: ≤ 20 mm

Mida de partícula, segons UNE-EN 459-2:

- Material retingut al tamís 0,09 mm: $\leq 15\%$
- Material retingut al tamís 0,2 mm: $\leq 2\%$

Penetració, segons UNE-EN 459-2: > 10 i < 50 mm

CALÇ PER A ESTABILITZACIÓ DE TERRES EN CARRETERES:

S'utilitzaran calços aèries vives del tipus CL 90-Q i calços aèries hidratades del tipus CL 90-S.

Tindran un aspecte homogeni i no un estat grumollós o aglomerat.

Compliran les especificacions de la taula 200.1 de l'article 200 del PG3, determinades segons la norma UNE-EN 459-2.

Contingut d'aigua lliure de les calços hidratades, segons UNE-EN 459-2: $< 2\%$ en pes.

2.- CONDICIONS DE SUBMINISTRAMENT I EMMAGATZEMATGE

Subministrament: S'ha de transportar en cisternes pressuritzades dotades de mitjans pneumàtics o mecànics que permetin el ràpid transvasament a sitges d'emmagatzematge. Aquestes han de ser estanques.

A les obres de poc volum el subministrament podrà ser en sacs, de manera que no experimenti alteració de les seves característiques.

Emmagatzematge: Es tindran en compte les normes indicades en les fitxes de seguretat per a les classes de calç. Aquestes fitxes de seguretat han de ser les recomanades oficialment o, en el seu defecte, les facilitades pel subministrador.

3.- UNITAT I CRITERI D'AMIDAMENT

Unitat d'amidament: la indicada a la descripció de l'element

Criteri d'amidament: quantitat necessària subministrada a l'obra

4.- NORMATIVA DE COMPLIMENT OBLIGATORI

NORMATIVA GENERAL:

UNE-EN 459-1:2016 Cales para la construcción. Parte 1: Definiciones, especificaciones y criterios de conformidad.

* UNE-EN 459-2:2011 Cales para la construcción. Parte 2: Métodos de ensayo.

CALÇ PER A ESTABILITZACIÓ DE TERRES EN CARRETERES:

Orden de 6 de febrero de 1976 por la que se aprueba el Pliego de Prescripciones Técnicas Generales para Obras de Carreteras y Puentes (PG-3).

Orden FOM/2523/2014, de 12 de diciembre, por la que se actualizan determinados artículos del Pliego de Prescripciones Técnicas Generales para Obras de Carreteras y Puentes, relativos a materiales básicos, a firmes y pavimentos, y a señalización,

balizamiento y sistemas de contención de vehículos (PG-3).

* UNE 80502:2014 Cales vivas o hidratadas utilizadas en la mejora y/o estabilización de suelos.

5.- CONDICIONS DE CONTROL DE RECEPCIÓ

CONDICIONS DE MARCATGE I CONTROL DE LA DOCUMENTACIÓ:

El subministrador ha de posar a disposició de la DF en el cas que aquesta ho sol·liciti, la documentació següent, que acredita el marcatge CE, segons el sistema d'avaluació de conformitat aplicable, d'acord amb el que disposa l'apartat 7.2.1 del CTE: - Productes per a preparació de conglomerant per a morters de ram de paleta, arrebossat i lliscat, per a la fabricació d'altres productes de construcció i per a aplicacions en enginyeria civil: - Sistema 2+: Declaració de Prestacions

Per a cada remesa caldrà un albarà i la informació d'etiquetatge i marcatge CE de la norma UNE-EN 459-1.

A l'albarà hi ha de constar com a mínim la informació següent:

- Nom i adreça del fabricant i de l'empresa subministradora
- Data de subministrament i de fabricació
- Identificació del vehicle de transport
- Quantitat subministrada
- Denominació comercial, quan la tingui, i tipus de calç subministrada (UNE-EN 459-1)
- Nom i adreça del comprador i destí
- Referència de la comanda
- El marcatge CE ha d'incloure, com a mínim, la informació següent:
 - Símbol del marcatge CE
 - Nombre identificador de l'organisme de certificació
 - Nom o marca distintiva d'identificació i adreça registrada del fabricant
 - Els dos darrers dígit de la data del primer marcatge
 - Nombre de referència de la Declaració de Prestacions
 - Referència a l'UNE EN 459-1
 - Descripció del producte: nom genèric, tipus i ús previst
 - Informació sobre les característiques essencials incloses a la norma UNE-EN 459-1

OPERACIONS DE CONTROL:

Les tasques de control a realitzar són les següents:

- Inspecció de les condicions de subministrament de la calç, i verificació documental de que els valors declarats pel fabricant en els documents que acompanyen el marcatge CE són conforme a les especificacions exigides.
- Si es detecten anomalies durant el transport, emmagatzematge o manipulació, la DF podrà disposar que es realitzin els següents assaigs de control de recepció, segons UNE-EN 459-2:
 - Contingut d'òxids de calci i magnesi
 - Contingut de diòxid de carboni
 - Contingut de calç útil Ca (Oh) 2
 - Mida de partícula
- Control addicional quan la calç ha estat emmagatzemada en condicions atmosfèriques normals durant un període superior a 2 mesos, o inferior, quan ha estat emmagatzemada en ambients humits o condicions atmosfèriques desfavorables. Sobre una mostra representativa de la calç emmagatzemada es realitzaran els següents assaigs:
 - Contingut de diòxid de carboni
 - Mida de partícula

Els mètodes d'assaigs es descriuen a la UNE-EN 459-2.

CRITERIS DE PRESA DE MOSTRES:

Les mostres s'han de prendre segons l'indicat a l'article 200 del PG3 i els criteris que exposi la DF.

Es considera com un lot, que s'acceptarà o rebutjarà en bloc:

- La quantitat de calç de la mateixa classe i procedència rebuda mensualment.
- Si mensualment es reben més de 200 t, el lot serà aquesta quantitat o fracció.

De cada lot es prendran dues mostres, segons el procediment indicat a la norma UNE-EN 459-2. Una per realitzar els assaigs de control de recepció i l'altra per als assaigs de

contrast, que es conservarà durant almenys 100 dies en recipient adequat i estanc.

Es prendrà una tercera mostra si el subministrador de calç ho sol·licita.

INTERPRETACIÓ DE RESULTATS I ACTUACIONS EN CAS D'INCOMPLIMENT:

La DF ha d'indicar les mesures a adoptar en el cas que no es compleixin les especificacions establertes al plec.

La remesa no s'ha d'acceptar si, en el moment d'obrir el recipient que la conté apareix en estat grumollós o aglomerat.

B0 MATERIALS BÀSICS

B05 AGLOMERANTS I CONGLOMERANTS

B055- CIMENT

0.- ELEMENTS QUE CONTEMPLA EL PLEC

B055-067M.

1.- DEFINICIÓ I CONDICIONS DELS ELEMENTS

Conglomerant hidràulic format per diferents materials inorgànics finament dividits que, amassats amb aigua, formen una pasta que, mitjançant un procés d'hidratació, endureix i un cop endurit conserva la seva resistència i estabilitat fins i tot sota l'aigua. S'han considerat els ciments regulats per la norma RC-16 amb les característiques següents:

- Ciments comuns (CEM)
- Ciments d'aluminat de calci (CAC)
- Ciments blancs (BL)
- Ciments resistents a l'aigua de mar (MR)

CARACTERÍSTIQUES GENERALS:

En el cas de que el material s'utilitzi en obra pública, l'acord de Govern de la Generalitat de Catalunya de 9 de juny de 1998, exigeix que els materials siguin de qualitat certificada o puguin acreditar un nivell de qualitat equivalent, segons les normes aplicables als estats membres de la Unió Europea o de l'Associació Europea de Lliure Canvi.

També en aquest cas, es procurarà que els esmentats materials disposin de l'etiqueta ecològica europea, regulada en el Reglament (CE) n° 66/2010 o bé altres distintius de la Comunitat Europea.

Ha de ser un material granular molt fi i estadísticament homogeni en la seva composició. El ciment ha de ser capaç, si es dosifica i barreja adequadament amb aigua i granulats, de produir un morter o un formigó que conservi la seva treballabilitat en un temps prou llarg i assolir, al final de períodes definits, els nivells especificats de resistència i mantenir estabilitat de volum a llarg termini.

No ha de tenir grumolls ni principis d'aglomeració.

En activitats manuals en les que hi hagi risc de contacte amb la pell i d'acord amb l'establert a l'Ordre Presidencial 1954/2004 de 22 de juny, no s'han d'utilitzar o comercialitzar ciments amb un contingut de crom (VI) superior a dos parts per milió del pes sec del ciment.

CIMENTS COMUNS (CEM):

Estaran subjectes al marcatge CE de conformitat amb el que disposen els Reials Decrets 1328/1995 de 28 de juliol i 256/2016 de 10 de juny.

Els components han de complir els requisits especificats en el capítol 5 de la norma UNE-EN 197-1.

Tipus de ciments:

- Ciment Pòrtland: CEM I
- Ciment Pòrtland amb addicions: CEM II
- Ciment Pòrtland amb escòries de forn alt: CEM III
- Ciment putzolànic: CEM IV
- Ciment compost: CEM V

Alguns d'aquests tipus es divideixen en subtipus, segons el contingut de l'addició o barreja d'addicions presents en el ciment. Segons aquest contingut creixent els subtipus poden ser A, B o C.

Addicions del clinker pòrtland (K):

- Escòria de forn alt: S
- Fum de sílice: D
- Putzolana natural: P
- Putzolana natural calcinada: Q
- Cendra volant Sicília: V
- Cendra volant calcària: W
- Esquist calcinat: T
- Filler calcari L: L
- Filler calcari LL: LL

Relació entre denominació i designació dels ciments comuns segons el tipus, subtipus i addicions:

Denominació	Designació
Ciment pòrtland	CEM I
Ciment pòrtland amb escòria	CEM II/A-S
	CEM II/B-S
Ciment pòrtland amb fum de sílice	CEM II/A-D
Ciment pòrtland amb Putzolana	CEM II/A-P
	CEM II/B-P
	CEM II/A-Q
	CEM II/B-Q
Ciment pòrtland amb cendres volants	CEM II/A-V
	CEM II/B-V
	CEM II/A-W
	CEM II/B-W
Ciment pòrtland amb esquist	CEM II/A-T

calcinat	CEM II/B-T
-----	-----
Ciment pòrtland amb filler	CEM II/A-L
calcari	CEM II/B-L
	CEM II/A-LL
	CEM II/B-LL
-----	-----
Ciment pòrtland mixt	CEM II/A-M
	CEM II/B-M
-----	-----
Ciment amb escòries de	CEM III/A
forn alt	CEM III/B
	CEM III/C
-----	-----
Ciment putzolànic	CEM IV/A
	CEM IV/B
-----	-----
Ciment compost	CEM V/A
	CEM V/B
-----	-----

En ciments pòrtland mixtos CEM II/A-M i CEM II/B-M, en ciments putzolànics CEM IV/A i CEM IV/B i en ciments compostos CEM V/A i CEM V/B els components principals a més del clinker han de ser declarats a la designació del ciment.

La composició dels diferents ciments comuns ha de ser l'especificada al capítol 6 de la norma UNE-EN 197-1.

Els ciments comuns han de complir les exigències mecàniques, físiques, químiques i de durabilitat especificades al capítol 7 de la norma UNE-EN 197-1.

CIMENTS D'ALUMINAT DE CALÇ (CAC):

Ciment obtingut per una mescla de materials aluminosos i calcàris.

Estaran subjectes al marcatge CE de conformitat amb el que disposa el Reial Decret 256/2016, de 10 de juny.

Han de complir les exigències mecàniques, físiques i químiques especificades a UNE-EN 14647.

CIMENTS BLANCS (BL):

Han d'estar subjectes al Reial Decret 1313/1988 i seran aquells definits a la norma UNE 80305 i homòlegs de les normes UNE-EN 197-1 (ciments comuns) i UNE-EN 413-1 (ciments de ram de paleta) que compleixin amb l'especificació de blancor.

Índex de blancor (UNE 80117): ≥ 85

D'acord amb el Real Decret 1313/1988 de 28 d'octubre i L'Ordre Ministerial de 17 de gener de 1989, han de portar el Certificat de Conformitat amb Requisits Reglamentaris (CCRR).

La composició, així com les prescripcions mecàniques, físiques, químiques i de durabilitat que han de complir els ciments comuns blancs són les mateixes que les especificades per als ciments comuns a la norma UNE-EN 197-1.

La composició, així com les prescripcions mecàniques, físiques i químiques que ha de complir el ciment blanc de ram de paleta (BL 22,5 X) són les mateixes que les especificades per al ciment homòleg a la norma UNE-EN 413-1.

CIMENTS RESISTENTS A L'AIGUA DE MAR (MR):

D'acord amb el Real Decret 1313/1988 de 28 d'octubre i L'Ordre Ministerial de 17 de gener de 1989, han de portar el Certificat de Conformitat amb Requisits Reglamentaris (CCRR).

Relació entre denominació i designació dels ciments resistents a l'aigua de mar segons el tipus, subtipus i addicions:

Denominació	Designació
Ciment pòrtland	I
Ciment pòrtland amb escòria	II/A-S II/B-S
Ciment pòrtland amb fum de sílice	II/A-D
Ciment pòrtland amb Putzolana	II/A-P II/B-P
Ciment pòrtland amb cendres volants	II/A-V II/B-V
Ciment amb escòries de forn alt	III/A III/B III/C
Ciment putzolànic	IV/A IV/B
Ciment compost	CEM V/A

Les especificacions generals en quan a composició i a exigències mecàniques, físiques, químiques i de durabilitat que han de complir són les corresponents als ciments comuns homòlegs de la norma UNE-EN 197-1.

Han de complir els requisits addicionals especificats al capítol 7.2 de la norma UNE 80303-2.

2.- CONDICIONS DE SUBMINISTRAMENT I EMMAGATZEMATGE

Subministrament: de manera que no s'alterin les seves característiques.

Si el ciment es subministra a granel s'ha d'emmagatzemar en sitges.

Si el ciment es subministra en sacs, s'han d'emmagatzemar en un lloc sec, ventilat, protegit de la intempèrie i sense contacte directe amb la terra, de manera que no s'alterin les seves condicions.

Temps màxim d'emmagatzematge dels ciments:

- Classes 22,5 i 32,5: 3 mesos
- Classes 42,5 : 2 mesos
- Classes 52,5 : 1 mes

3.- UNITAT I CRITERI D'AMIDAMENT

Unitat d'amidament: la indicada a la descripció de l'element

Criteri d'amidament: quantitat necessària subministrada a l'obra

4.- NORMATIVA DE COMPLIMENT OBLIGATORI

Real Decreto 1313/1988, de 28 de octubre, por el se declara obligatoria la homologación de los cementos para la fabricación de hormigones y morteros para todo tipo de obras y productos prefabricados.

Orden de 17 de enero de 1989 por la que se establece la certificación de conformidad a normas como alternativa de la homologación de los cementos para la fabricación

de hormigones y morteros para todo tipo de obras y productos prefabricados. Real Decreto 1328/1995, de 28 de julio, por el que se modifica, en aplicación de la Directiva 93/68/CEE, las disposiciones para la libre circulación de productos de construcción, aprobadas por el Real Decreto 1630/1992, de 29 de diciembre.

Real Decreto 256/2016, de 10 de junio, por el que se aprueba la Instrucción para la recepción de cementos (RC-16).

UNE-EN 197-1:2000 Cemento. Parte 1: Composición, especificaciones y criterios de conformidad de los cementos comunes.

UNE-EN 14647:2006 Cemento de aluminato de calcio. Composición, especificaciones y criterios de conformidad.

UNE 80305:2001 Cementos blancos.

UNE 80303-2:2001 Cementos con características adicionales. Parte 2: Cementos resistentes al agua de mar.

5.- CONDICIONS DE CONTROL DE RECEPCIÓ

CONDICIONS DE MARCATGE I CONTROL DE LA DOCUMENTACIÓ EN CIMENTOS COMUNS (CEM) I CIMENTOS DE CALÇ (CAC):

El subministrador ha de posar a disposició de la DF en el cas que aquesta ho sol·liciti, la documentació següent, que acredita el marcatge CE, segons el sistema d'avaluació de conformitat aplicable, d'acord amb el que disposa l'apartat 7.2.1 del CTE: - Productes per a preparació de formigó, morter, beurades i altres mescles per a construcció i per a la fabricació de productes de construcció, - Productes per a elaboració de formigó, morter, pasta i altres mescles per a construcció i per a la fabricació de productes de construcció: - Sistema 1+: Declaració de Prestacions

El símbol normalitzat del marcatge CE ha d'anar acompanyat de la següent informació com a mínim:

- el número identificador del organisme certificador que ha intervingut en el control de producció
- nom o marca distintiva d'identificació i adreça enregistrada del fabricant
- número del certificat CE de conformitat
- les dues últimes xifres de l'any en que el fabricant va posar el marcatge CE
- indicacions que permetin identificar el producte així com les seves característiques i prestacions declarades atenent a les seves especificacions tècniques
- referència a la norma harmonitzada corresponent
- designació normalitzada del ciment indicant el tipus, subtipus (segons els components principals) i classe resistent
- en el seu cas, informació addicional referent al contingut de clorurs, al límit superior de pèrdua per calcinació de cendra volant i/o additiu emprat

Sobre el mateix embalatge, el marcatge CE es pot simplificar, i inclourà com a mínim:

- el símbol normalitzat del marcatge CE
- en el seu cas, el número del certificat CE de conformitat
- nom o marca distintiva d'identificació i adreça enregistrada del fabricant
- els dos últims dígitos de l'any en que el fabricant va posar el marcatge
- referència al número de la norma harmonitzada corresponent

En aquest cas, la informació completa del marcatge o etiquetat CE haurà d'apareixer també a l'albarà o documentació que acompanya al lliurament.

A l'albarà hi han de figurar les dades següents:

- número de referència de la comanda
- nom i adreça del comprador i punt de destí del ciment
- identificació del fabricant i de l'empresa de subministrament
- designació normalitzada del ciment subministrat conforme a la instrucció RC-16
- quantitat que es subministra

- en el seu cas, referència a los dades de l'etiquetat corresponent al marcatge CE
- data de subministrament
- identificació del vehicle que el transporta

CONDICIONS DE MARCATGE I CONTROL DE LA DOCUMENTACIÓ EN CEMENTS BLANCS

(BL) I CEMENTS RESISTENTS A L'AIGUA DE MAR (MR):

A l'albarà hi han de figurar les dades següents:

- número de referència de la comanda
- nom i adreça del comprador i punt de destí dels ciment
- identificació del fabricant i de l'adreça de subministrament
- designació normalitzada del ciment subministrat segons el Reial Decret 256/2016, de 10 de juny
- contrasenya del Certificat de Conformitat amb els Requisits Reglamentaris
- quantitat que es subministra
- identificació del vehicle que transporta el ciment
- en el seu cas, l'etiquetatge corresponent al marcatge CE
- En el cas de ciments envasats, aquests han de mostrar als seus envasos la següent informació:
 - nom o marca identificativa i adreça complerta del fabricant i de la fàbrica
 - designació normalitzada del ciment subministrat conforme la present instrucció
 - contrasenya del Certificat de Conformitat amb els Requisits Reglamentaris
 - dates de fabricació i d'envasat (indicant setmana i any)
 - condicions específiques aplicables a la manipulació i utilització del producte

El fabricant ha de facilitar, si li demanen, les dades següents:

- Inici i final d'adormiment
- Si s'han incorporat additius, informació detallada de tots ells i dels seus efectes

OPERACIONS DE CONTROL:

La recepció del ciment haurà d'incloure al menys, dues fases obligatòries:

- Una primera fase de comprovació de la documentació
- Una segona fase d'inspecció visual del subministrament

Es pot donar una tercera fase, si el responsable de recepció ho considera oportú, de comprovació del tipus i classe de ciment i de les característiques físiques químiques i mecàniques mitjançant la realització d'assaigs d'identificació i, si es el cas, d'assaigs complementaris.

Per a la primera fase, al iniciar el subministrament el Responsable de recepció ha de comprovar que la documentació es la requerida. Aquesta documentació estarà compresa per:

- Albarà o full de subministrament.
- Etiquetatge
- Documents de conformitat, com pot ser el marcatge CE o bé la Certificació de Conformitat del Reial Decret 1313/1988
- Pel cas dels ciments no subjectes al marcatge CE, el certificat de garantia del fabricant signat.
- Si els ciments disposen de distintius de qualitat, caldrà també la documentació precisa de reconeixements del distintiu.

En la segona fase, un cop superada la fase de control documental, cal sotmetre el ciment a una inspecció visual per comprovar que no ha patit alteracions o barreges indesitjades.

La tercera fase s'activarà quan es pugui preveure possibles defectes o en el cas que el Responsable així ho estableixi per haver donat resultats no conformes en les fases anteriors o per haver detectat defectes en l'ús de ciments d'anteriors remeses.

En aquest supòsit es duran terme, abans de començar l'obra i cada 200 t de ciment de

la mateixa designació i procedència durant l'execució, assaigs d'acord amb l'establer en els Annexes 5 i 6 de la RC-16.

CRITERIS DE PRESA DE MOSTRES:

Les mostres es prendran segons l'indicat en la RC-16. Per a cada lot de control sotmès a assaig s'extrauran tres mostres, una per tal de realitzar els assaigs de comprovació de la composició, l'altra per als assaigs físics, mecànics i químics i l'altra per a ser conservada preventivament.

INTERPRETACIÓ DE RESULTATS I ACTUACIONS EN CAS D'INCOMPLIMENT:

A efectes de la fase primera, no s'aprovarà l'ús de ciments els quals el etiquetatge i la documentació no es correspongui amb el ciment sol·licitat, quan la documentació no estigui completa i quan no es reuneixin tots els requisits establerts.

A efectes de la segona fase, no s'aprovarà l'ús de ciments que presentin símptomes de meteorització rellevant, que contingui cossos estranys i que no resulti homogènia en el seu aspecte o color.

A efectes de la tercera fase, no s'aprovarà l'ús de ciments que no compleixin els criteris establerts en l'apartat A5.5 de la RC-16.

Quan no es compleixi alguna de les prescripcions del ciment assajat, es repetiran els assaigs per duplicat, sobre dues mostres obtingudes de l'aplec existent a obra. S'acceptarà el lot únicament si els resultats obtinguts en les dues mostres són satisfactoris.

B0 MATERIALS BÀSICS**B06 FORMIGONS****B069- FORMIGÓ D'ÚS NO ESTRUCTURAL****0.- ELEMENTS QUE CONTEMPLA EL PLEC**

B069-2A9P.

1.- DEFINICIÓ I CONDICIONS DELS ELEMENTS

Formigons que no aporten responsabilitat estructural a la construcció, però col·laboren a millorar la durabilitat del formigó estructural (formigons de neteja) o aporten el volum necessari d'un material resistent per a conformar la geometria requerida per un fi concret.

S'han considerat els materials següents:

- Formigons de neteja, destinats a evitar la contaminació de les armadures i la dessecació del formigó estructural al procés d'abocat
- Formigó no estructural destinat a conformar volums de material resistent

CARACTERÍSTIQUES GENERALS:

Els ciments que es poden utilitzar en formigó no estructural són:

- Prefabricats no estructurals: Ciments comuns excepte CEM II/A-Q, CEM II/B-Q, CEM II/A-

W, CEM II/B-W, CEM II/A-T, CEM II/B-T, CEM III/C

- Formigons de neteja i replens de rases: Ciments comuns
- Altres formigons executats a l'obra: Ciment per a usos especials ESP VI-1 i ciments comuns excepte CEM II/A-Q, CEM II/B-Q, CEM II/A-W, CEM II/B-W, CEM II/A-T, CEM II/B-T, CEM III/C

Els àrids a utilitzar poden ser sorres i graves rodades o procedents de matxuqueig, o escòries siderúrgiques adequades. S'ha de poder utilitzar fins a un 100% d'àrid gros reciclat, sempre que compleixi amb les especificacions de l'article 30.8 del CODI ESTRUCTURAL amb respecte a les condicions físico-mecàniques i als requisits químics.

S'hauran d'utilitzar additius reductors d'aigua, ja que els formigons d'ús no estructural contenen poc ciment.

Els components del formigó, la seva dosificació, el procés de fabricació i el transport han d'estar d'acord amb les prescripcions del CODI ESTRUCTURAL.

El control dels components s'ha de realitzar d'acord als àmbits 0101, 0521, 0531, 0701 i 1011.

Els formigons de neteja han de tenir una dosificació mínima de 150 kg/m³ de ciment.

La mida màxima del granulat es recomanable sigui inferior a 30 mm.

Es tipificaran de la manera següent: HL-150/C/TM, on C = consistència i TM= mida màxima del granulat.

Els formigons no estructurals han de tenir una resistència característica mínima de 15 N/mm², i es recomanable que la mida màxima del granulat sigui inferior a 40 mm.

Es tipificaran HNE-15/C/TM, on C= consistència i TM = mida màxima del granulat.

S'ha d'utilitzar preferentment, formigó de resistència 15 N/mm², tret que la DF indiqui el contrari.

En cap cas la proporció en pes de l'additiu no ha de superar el 5% del pes del ciment utilitzat.

Si s'utilitzen cendres volants no han de superar el 35% del pes del ciment.

Classe resistent del ciment: $\geq 32,5$

Contingut de ciment: ≥ 150 kg/m³

Assentament en el con d'Abrams (UNE EN 12350-2):

Consistència seca: 0 - 2 cm

Consistència plàstica: 3-4 cm

Consistència tova: 5-9 cm

Toleràncies:

- Assentament en el con d'Abrams:

Consistència seca: ± 1 cm

Consistència plàstica o tova: ± 1 cm

Toleràncies respecte de la dosificació:

- Contingut de ciment, en pes: $\pm 3\%$

- Contingut de granulats, en pes: $\pm 3\%$

- Contingut d'aigua: $\pm 3\%$

- Contingut d'additius: $\pm 5\%$

- Contingut d'addicions: $\pm 3\%$

2.- CONDICIONS DE SUBMINISTRAMENT I EMMAGATZEMATGE

Subministrament: En camions formigonera.

El formigó ha d'arribar a l'obra sense alteracions en les seves característiques, formant una barreja homogènia i sense haver iniciat l'adormiment.

Queda expressament prohibit l'addició al formigó de qualsevol quantitat d'aigua o altres substàncies que puguin alterar la composició original.

Emmagatzematge: No es pot emmagatzemar.

3.- UNITAT I CRITERI D'AMIDAMENT

Unitat d'amidament: la indicada a la descripció de l'element

Criteri d'amidament: quantitat necessària subministrada a l'obra

4.- NORMATIVA DE COMPLIMENT OBLIGATORI

Real Decreto 470/2021, de 29 de junio, por el que se aprueba el Código Estructural.

B0 MATERIALS BÀSICS

B06 FORMIGONS

B06F FORMIGONS ESTRUCTURALS (CE)

B06F1- FORMIGÓ ESTRUCTURAL EN MASSA AMB CIMENT GRIS I GRANULAT NATURAL (CE)

0.- ELEMENTS QUE CONTEMPLA EL PLEC

B06F1-SZJP.

1.- DEFINICIÓ I CONDICIONS DELS ELEMENTS

Formigó amb o sense addicions (cendres volants o fum de sílice), elaborat en una central formigonera legalment autoritzada d'acord amb el títol 4t. de la llei 21/1992 de 16 de juliol d'indústria i el Real Decret 559/2010, de 7 de maig.

CARACTERÍSTIQUES DELS FORMIGONS D'ÚS ESTRUCTURAL:

Els components del formigó, la seva dosificació, el procés de fabricació i el transport han d'estar d'acord amb les prescripcions del CODI ESTRUCTURAL.

La designació del formigó fabricat en central es pot fer per propietats o per dosificació i s'expressarà, com a mínim, la següent informació:

- Consistència
 - Grandària màxima del granulat
 - Tipus d'ambient al que s'exposarà el formigó
 - Resistència característica a compressió per als formigons designats per propietats
 - Contingut de ciment expressat en kg/m³, per als formigons designats per dosificació
 - La indicació de l'ús estructural que ha de tenir el formigó: en massa, armat o pretesat
- La designació per propietats s'ha de fer d'acord amb el format: T-R/C/TM/A
- T: Indicatiu que serà HM per al formigó en massa, HA pel formigó armat, i HP per al formigó pretesat
 - R: Resistència característica a compressió, en N/mm² (20-25-30-35-40-45-50-55-60-70-80-90-100)
 - C: Lletra indicativa del tipus de consistència: L Líquida, F fluida, B tova, P plàstica i S seca
 - TM: Grandària màxima del granulat en mm.
 - A: Designació de l'ambient al que s'exposarà el formigó

En els formigons designats per propietats, el subministrador ha d'establir la composició de la mescla del formigó, garantint al peticionari les característiques especificades de

grandària màxima del granulat, consistència i resistència característica, així com les limitacions derivades del tipus d'ambient especificat (contingut de ciment i relació aigua/ciment).

En els formigons dissenyats per dosificació, el peticionari es responsable de la congruència de les característiques especificades de grandària màxima del granulat, consistència i contingut en ciment per metre cúbic de formigó, i el subministrador les haurà de garantir, indicant també, la relació aigua/ciment que ha emprat.

En els formigons amb característiques especials o d'altres de les especificades a la designació, les garanties i les dades que el subministrador hagi d'aportar, s'han d'especificar abans de l'inici del subministrament.

El formigó ha de complir amb les exigències de qualitat que estableix l'article 43.2 del CODI ESTRUCTURAL.

Si el formigó està destinat a una obra amb armadures pretesades, podrà contenir cendres volants sense que aquestes excedeixin el 20% del pes del ciment, i si es tracta de fum de silici no podrà excedir el 10%

Si el formigó està destinat a obres de formigó en massa o armat, la DF pot autoritzar l'ús de cendres volants o fum de silici per la seva confecció. En estructures d'edificació, si s'utilitzen cendres volants no han de superar el 35% del pes del ciment. Si s'utilitza fum de silici no ha de superar el 10% del pes del ciment. La quantitat mínima de ciment s'especifica a l'article 43.2.1 del CODI ESTRUCTURAL.

La central que subministri formigó amb cendres volants realitzarà un control sobre la producció segons l'art. 32 del CODI ESTRUCTURAL i ha de posar els resultats de l'anàlisi a l'abast de la DF, o disposarà d'un distintiu de qualitat oficialment reconegut

Les cendres volants han de complir en qualsevol cas les especificacions de la norma UNE-EN 450.

Els additius hauran de ser del tipus que estableix l'article 31.2 del CODI ESTRUCTURAL i complir l'UNE EN 934-2

En cap cas la proporció en pes de l'additiu no ha de superar el 5% del pes del ciment utilitzat.

Classificació dels formigons per la seva resistència a compressió:

- Si $f_{ck} \leq 50 \text{ N/mm}^2$, resistència standard

- Si $f_{ck} > 50 \text{ N/mm}^2$, alta resistència

Valor mínim de la resistència:

- Formigons en massa $\geq 20 \text{ N/mm}^2$

- Formigons armats o pretesats $\geq 25 \text{ N/mm}^2$

Tipus de ciment:

- Formigó en massa: Ciments comuns excepte els tipus CEM II/A-Q, CEM II/B-Q, CEM II/A-W, CEM II/B-W, CEM II/A-T, CEM II/B-T i CEM III/C (UNE-EN 197-1), Ciments per a usos especials ESP VI-1 (UNE 80307).

- Formigó armat: Ciments comuns excepte els tipus CEM II/A-Q, CEM II/B-Q, CEM II/A-W, CEM II/B-W, CEM II/A-T, CEM II/B-T, CEM III/C i CEM V/B (UNE-EN 197-1).

- Formigó pretesat: Ciments comuns tipus CEM I, CEM II/A-D, CEM II/A-V, CEM II/A-P i CEM II/A-M(V,P) (UNE-EN 197-1).

- Es considera inclòs dins dels ciments comuns els ciments blancs (UNE 80305).

- Es consideren inclosos els ciments de característiques addicionals com els resistents als sulfats i/o a l'aigua de mar (UNE 80303-1 i UNE 80303-2), i els de baix calor d'hidratació (UNE-EN 14216).

Classe del ciment: 32,5 N

Densitats dels formigons:

- Formigons en massa (HM): - 2.250 kg/m³ si $f_{ck} \leq 40 \text{ N/mm}^2$ - 2.300 kg/m³ si $f_{ck} >$

40 N/mm²

Formigons armats i pretensats (HA-HP): 2400 kg/m³

El contingut mínim de ciment ha d'estar d'acord amb les prescripcions del CODI

ESTRUCTURAL, en funció de la classe d'exposició (taula 43.2.1.a). La quantitat mínima de ciment considerant el tipus d'exposició més favorable ha de ser:

- Obres de formigó en massa: ≥ 200 kg/m³
- Obres de formigó armat: ≥ 250 kg/m³
- Obres de formigó pretensat: ≥ 275 kg/m³
- A totes les obres: ≤ 500 kg/m³

La relació aigua/ciment ha d'estar d'acord amb les prescripcions del CODI ESTRUCTURAL, en funció de la classe d'exposició (taula 43.2.1.a). La relació aigua/ciment considerant el tipus d'exposició més favorable ha de ser:

- Formigó en massa: $\leq 0,65$
- Formigó armat: $\leq 0,65$
- Formigó pretensat: $\leq 0,60$

Assentament en el con d'Abrams (UNE EN 12350-2):

- Consistència seca: 0 - 20 mm
- Consistència plàstica: 30 - 40 mm
- Consistència tova: 50 - 90 mm
- Consistència fluida: 100-150 mm
- Consistència líquida: 160-200 mm

La consistència (L) líquida només es podrà aconseguir mitjançant additiu superfluidificant ló clor total aportat per components d'un formigó no pot superar:

- Pretensat: $\leq 0,2\%$ pes de ciment
- Armat: $\leq 0,4\%$ pes de ciment
- En massa amb armadura de fissuració: $\leq 0,4\%$ pes de ciment

Quantitat total de fins (sedàs 0,063) al formigó, corresponents als granulats i al ciment:

- Si l'aigua és standard: < 200 kg/m³
- Si l'aigua és reciclada: < 210 kg/m³
- Toleràncies:

- Assentament en el con d'Abrams: - Consistència seca: ± 1 cm - Consistència plàstica: ± 1 cm - Consistència tova: ± 1 cm - Consistència fluida: ± 1 cm - Consistència líquida: ± 1 cm

FORMIGONS PER A PILOTS FORMIGONATS "IN SITU"

Tamany màxim del granulat. El més petit dels següents valors:

- ≤ 32 mm
- $\leq 1/4$ separació entre barres d'acer longitudinals

Dosificacions de pastat:

- Contingut de ciment: - Formigons abocats en sec: ≥ 325 kg/m³ - Formigons submergits: ≥ 375 kg/m³
- Relació aigua-ciment (A/C): $< 0,6$
- Contingut de fins $< 0,125$ (ciment inclòs): - Granulat gruixut $d > 8$ mm: ≥ 400 kg/m³ - Granulat gruixut $d \leq 8$ mm: ≥ 450 kg/m³

Consistència del formigó:

Assentament con d'Abrams(mm)	Condicions d'ús
130 \leq H \leq 180	- Formigó abocat en sec
H \geq 160	- Formigó bombejat, submergit o abocat sota aigua amb tub tremie

| H >= 180 | - Formigó submergit, abocat sota |
 | | fluid estabilitzador amb tub tremie |
 +-----+

El formigó ha de tenir la docilitat i fluïdesa adequada, i aquests valors s'han de mantenir durant tot el procés de formigonat, per tal d'evitar embussos als tubs de formigonar.

FORMIGONS PER A PANTALLES FORMIGONADES "IN SITU"

Contingut mínim de ciment en funció de la grandària màxima del granulat:

Grandària màxima del granulat(mm)	Contingut mínim de ciment(kg)
32	350
25	370
20	385
16	400

Grandària màxima del granulat. El més petit dels següents valors:

- <= 32 mm
- <= 1/4 separació entre barres d'acer longitudinals

Dosificacions de pastat:

- Contingut de ciment en pantalles contínues de formigó armat: - Formigons abocats en sec: >= 325 kg/m³ - Formigons submergits: >= 375 kg/m³
- Relació aigua-ciment: 0,45 < A/C < 0,6
- Contingut de fins d <= 0,125 mm (ciment inclòs): - Granulat gruixut D <= 16 mm: <= 450 kg/m³ - Granulat gruixut D > 16 mm: = 400 kg/m³
- Assentament al con d'Abrams: 160 < A < 220 mm

El formigó ha de tenir la docilitat i fluïdesa adequada, i aquests valors s'han de mantenir durant tot el procés de formigonat, per tal d'evitar embussos als tubs de formigonar.

FORMIGÓ PER A PAVIMENTS

La fabricació del formigó no es podrà iniciar fins que la DF no hagi aprovat la fórmula de treball i el corresponent tram de prova (apartat d'execució). Aquesta fórmula inclourà:

- La identificació de cada fracció d'àrid i la seva proporció ponderal en sec
- La granulometria de la mescla d'àrids per als tamisos 40 mm; 25 mm; 20 mm; 12,5 mm; 8 mm; 4 mm; 2 mm; 1 mm; 0,500 mm; 0,250 mm; 0,125 mm; i 0,063 mm UNE EN 933-2.
- La dosificació de ciment, aigua i, si és el cas de cada additiu, referides a amassada
- La resistència característica a flexotracció a 7 i a 28 dies.
- La consistència del formigó fresc, i el contingut d'aire ocluit.

El pes total de partícules que passen pel tamís 0,125 mm UNE EN 933-2 no serà major de 450 kg/m³, inclòs el ciment.

Contingut de ciment: >= 300 kg/m³

Relació aigua/ciment: <= 0,46

Assentament en el con d'Abrams (UNE 83313): 2 - 6 cm

Proporció d'aire ocluit (UNE 83315): <= 6%

En zones sotmeses a nevades o gelades serà obligatòria la utilització d'un incluser d'aire, i en aquest cas, la proporció d'aire ocluit en el formigó fresc no serà inferior al 4,5 % en volum.

Toleràncies:

Assentament en el con d'Abrams: ± 1 cm

2.- CONDICIONS DE SUBMINISTRAMENT I EMMAGATZEMATGE

Subministrament: En camions formigonera.

Queda expressament prohibit l'addició al formigó de qualsevol quantitat d'aigua o altres substàncies que puguin alterar la composició original.

Emmagatzematge: No es pot emmagatzemar.

3.- UNITAT I CRITERI D'AMIDAMENT

Unitat d'amidament: la indicada a la descripció de l'element

Criteri d'amidament: quantitat necessària subministrada a l'obra

4.- NORMATIVA DE COMPLIMENT OBLIGATORI

Real Decreto 470/2021, de 29 de junio, por el que se aprueba el Código Estructural.

B0 MATERIALS BÀSICS

B06 FORMIGONS

B06F FORMIGONS ESTRUCTURALS (CE)

B06F2- FORMIGÓ ESTRUCTURAL PER ARMAR AMB CIMENT GRIS I GRANULAT NATURAL (CE)

0.- ELEMENTS QUE CONTEMPLA EL PLEC

B06F2-I1SG.

1.- DEFINICIÓ I CONDICIONS DELS ELEMENTS

Formigó amb o sense addicions (cendres volants o fum de sílice), elaborat en una central formigonera legalment autoritzada d'acord amb el títol 4t. de la llei 21/1992 de 16 de juliol d'indústria i el Real Decret 559/2010, de 7 de maig.

CARACTERÍSTIQUES DELS FORMIGONS D'ÚS ESTRUCTURAL:

Els components del formigó, la seva dosificació, el procés de fabricació i el transport han d'estar d'acord amb les prescripcions del CODI ESTRUCTURAL.

La designació del formigó fabricat en central es pot fer per propietats o per dosificació i s'expressarà, com a mínim, la següent informació:

- Consistència
 - Grandària màxima del granulat
 - Tipus d'ambient al que s'exposarà el formigó
 - Resistència característica a compressió per als formigons designats per propietats
 - Contingut de ciment expressat en kg/m³, per als formigons designats per dosificació
 - La indicació de l'ús estructural que ha de tenir el formigó: en massa, armat o pretesat
- La designació per propietats s'ha de fer d'acord amb el format: T-R/C/TM/A
- T: Indicatiu que serà HM per al formigó en massa, HA pel formigó armat, i HP per al formigó pretesat
 - R: Resistència característica a compressió, en N/mm² (20-25-30-35-40-45-50-55-60-70-80-90-100)
 - C: Lletra indicativa del tipus de consistència: L Líquida, F fluida, B tova, P plàstica i S

seca

- TM: Grandària màxima del granulat en mm.

- A: Designació de l'ambient al que s'exposarà el formigó

En els formigons designats per propietats, el subministrador ha d'establir la composició de la mescla del formigó, garantint al peticionari les característiques especificades de grandària màxima del granulat, consistència i resistència característica, així com les limitacions derivades del tipus d'ambient especificat (contingut de ciment i relació aigua/ciment).

En els formigons designats per dosificació, el peticionari es responsable de la congruència de les característiques especificades de grandària màxima del granulat, consistència i contingut en ciment per metre cúbic de formigó, i el subministrador les haurà de garantir, indicant també, la relació aigua/ciment que ha emprat.

En els formigons amb característiques especials o d'altres de les especificades a la designació, les garanties i les dades que el subministrador hagi d'aportar, s'han d'especificar abans de l'inici del subministrament.

El formigó ha de complir amb les exigències de qualitat que estableix l'article 43.2 del CODI ESTRUCTURAL.

Si el formigó està destinat a una obra amb armadures pretesades, podrà contenir cendres volants sense que aquestes excedeixin el 20% del pes del ciment, i si es tracta de fum de silici no podrà excedir el 10%

Si el formigó està destinat a obres de formigó en massa o armat, la DF pot autoritzar l'ús de cendres volants o fum de silici per la seva confecció. En estructures d'edificació, si s'utilitzen cendres volants no han de superar el 35% del pes del ciment. Si s'utilitza fum de silici no ha de superar el 10% del pes del ciment. La quantitat mínima de ciment s'especifica a l'article 43.2.1 del CODI ESTRUCTURAL.

La central que subministri formigó amb cendres volants realitzarà un control sobre la producció segons l'art. 32 del CODI ESTRUCTURAL i ha de posar els resultats de l'anàlisi a l'abast de la DF, o disposarà d'un distintiu de qualitat oficialment reconegut

Les cendres volants han de complir en qualsevol cas les especificacions de la norma UNE-EN 450.

Els additius hauran de ser del tipus que estableix l'article 31.2 del CODI ESTRUCTURAL i complir l'UNE EN 934-2

En cap cas la proporció en pes de l'additiu no ha de superar el 5% del pes del ciment utilitzat.

Classificació dels formigons per la seva resistència a compressió:

- Si $f_{ck} \leq 50 \text{ N/mm}^2$, resistència standard

- Si $f_{ck} > 50 \text{ N/mm}^2$, alta resistència

Valor mínim de la resistència:

- Formigons en massa $\geq 20 \text{ N/mm}^2$

- Formigons armats o pretesats $\geq 25 \text{ N/mm}^2$

Tipus de ciment:

- Formigó en massa: Ciments comuns excepte els tipus CEM II/A-Q, CEM II/B-Q, CEM II/A-W, CEM II/B-W, CEM II/A-T, CEM II/B-T i CEM III/C (UNE-EN 197-1), Ciments per a usos especials ESP VI-1 (UNE 80307).

- Formigó armat: Ciments comuns excepte els tipus CEM II/A-Q, CEM II/B-Q, CEM II/A-W, CEM II/B-W, CEM II/A-T, CEM II/B-T, CEM III/C i CEM V/B (UNE-EN 197-1).

- Formigó pretesat: Ciments comuns tipus CEM I, CEM II/A-D, CEM II/A-V, CEM II/A-P i CEM II/A-M(V,P) (UNE-EN 197-1).

- Es considera inclòs dins dels ciments comuns els ciments blancs (UNE 80305).

- Es consideren inclosos els ciments de característiques addicionals com els resistents als

sulfats i/o a l'aigua de mar (UNE 80303-1 i UNE 80303-2), i els de baix calor d'hidratació (UNE-EN 14216).

Classe del ciment: 32,5 N

Densitats dels formigons:

- Formigons en massa (HM): - 2.250 kg/m³ si fck ≤ 40 N/mm² - 2.300 kg/m³ si fck > 40 N/mm²

Formigons armats i pretensats (HA-HP): 2400 kg/m³

El contingut mínim de ciment ha d'estar d'acord amb les prescripcions del CODI

ESTRUCTURAL, en funció de la classe d'exposició (taula 43.2.1.a). La quantitat mínima de ciment considerant el tipus d'exposició més favorable ha de ser:

- Obres de formigó en massa: ≥ 200 kg/m³
- Obres de formigó armat: ≥ 250 kg/m³
- Obres de formigó pretensat: ≥ 275 kg/m³
- A totes les obres: ≤ 500 kg/m³

La relació aigua/ciment ha d'estar d'acord amb les prescripcions del CODI ESTRUCTURAL, en funció de la classe d'exposició (taula 43.2.1.a). La relació aigua/ciment considerant el tipus d'exposició més favorable ha de ser:

- Formigó en massa: ≤ 0,65
- Formigó armat: ≤ 0,65
- Formigó pretensat: ≤ 0,60

Assentament en el con d'Abrams (UNE EN 12350-2):

- Consistència seca: 0 - 20 mm
- Consistència plàstica: 30 - 40 mm
- Consistència tova: 50 - 90 mm
- Consistència fluida: 100-150 mm
- Consistència líquida: 160-200 mm

La consistència (L) líquida només es podrà aconseguir mitjançant additiu superfluidificant ló clor total aportat per components d'un formigó no pot superar:

- Pretensat: ≤ 0,2% pes de ciment
- Armat: ≤ 0,4% pes de ciment
- En massa amb armadura de fissuració: ≤ 0,4% pes de ciment

Quantitat total de fins (sedàs 0,063) al formigó, corresponents als granulats i al ciment:

- Si l'aigua és standard: < 200 kg/m³
- Si l'aigua és reciclada: < 210 kg/m³
- Toleràncies:

- Assentament en el con d'Abrams: - Consistència seca: ± 1 cm - Consistència plàstica: ± 1 cm - Consistència tova: ± 1 cm - Consistència fluida: ± 1 cm - Consistència líquida: ± 1 cm

FORMIGONS PER A PILOTS FORMIGONATS "IN SITU"

Tamany màxim del granulat. El més petit dels següents valors:

- ≤ 32 mm
- ≤ 1/4 separació entre barres d'acer longitudinals

Dosificacions de pastat:

- Contingut de ciment: - Formigons abocats en sec: ≥ 325 kg/m³ - Formigons submergits: ≥ 375 kg/m³
- Relació aigua-ciment (A/C): < 0,6
- Contingut de fins d < 0,125 (ciment inclòs): - Granulat gruixut d > 8 mm: ≥ 400 kg/m³ - Granulat gruixut d ≤ 8 mm: ≥ 450 kg/m³

Consistència del formigó:

+-----+

| Assentament con | Condicions |

d'Abrams(mm)	d'ús
130 ≤ H ≤ 180	- Formigó abocat en sec
H ≥ 160	- Formigó bombejat, submergit o abocat sota aigua amb tub tremie
H ≥ 180	- Formigó submergit, abocat sota fluid estabilitzador amb tub tremie

El formigó ha de tenir la docilitat i fluïdesa adequada, i aquests valors s'han de mantenir durant tot el procés de formigonat, per tal d'evitar embussos als tubs de formigonar.

FORMIGONS PER A PANTALLES FORMIGONADES "IN SITU"

Contingut mínim de ciment en funció de la grandària màxima del granulat:

Grandària màxima del granulat(mm)	Contingut mínim de ciment(kg)
32	350
25	370
20	385
16	400

Grandària màxima del granulat. El més petit dels següents valors:

- ≤ 32 mm
- ≤ 1/4 separació entre barres d'acer longitudinals

Dosificacions de pastat:

- Contingut de ciment en pantalles contínues de formigó armat:
 - Formigons abocats en sec: ≥ 325 kg/m³
 - Formigons submergits: ≥ 375 kg/m³
- Relació aigua-ciment: 0,45 < A/C < 0,6
- Contingut de fins d ≤ 0,125 mm (ciment inclòs):
 - Granulat gruixut D ≤ 16 mm: ≤ 450 kg/m³
 - Granulat gruixut D > 16 mm: = 400 kg/m³
- Assentament al con d'Abrams: 160 < A < 220 mm

El formigó ha de tenir la docilitat i fluïdesa adequada, i aquests valors s'han de mantenir durant tot el procés de formigonat, per tal d'evitar embussos als tubs de formigonar.

FORMIGÓ PER A PAVIMENTS

La fabricació del formigó no es podrà iniciar fins que la DF no hagi aprovat la fórmula de treball i el corresponent tram de prova (apartat d'execució). Aquesta fórmula inclourà:

- La identificació de cada fracció d'àrid i la seva proporció ponderal en sec
- La granulometria de la mescla d'àrids per als tamisos 40 mm; 25 mm; 20 mm; 12,5 mm; 8 mm; 4 mm; 2 mm; 1 mm; 0,500 mm; 0,250 mm; 0,125 mm; i 0,063 mm UNE EN 933-2.
- La dosificació de ciment, aigua i, si és el cas de cada additiu, referides a amassada
- La resistència característica a flexotracció a 7 i a 28 dies.
- La consistència del formigó fresc, i el contingut d'aire ocluit.

El pes total de partícules que passen pel tamís 0,125 mm UNE EN 933-2 no serà major de 450 kg/m³, inclòs el ciment.

Contingut de ciment: ≥ 300 kg/m³

Relació aigua/ciment: ≤ 0,46

Assentament en el con d'Abrams (UNE 83313): 2 - 6 cm

Proporció d'aire ocluit (UNE 83315): ≤ 6%

En zones sotmeses a nevades o gelades serà obligatòria la utilització d'un incluser d'aire, i

en aquest cas, la proporció d'aire ocluit en el formigó fresc no serà inferior al 4,5 % en volum.

Toleràncies:

Assentament en el con d'Abrams: ± 1 cm

2.- CONDICIONS DE SUBMINISTRAMENT I EMMAGATZEMATGE

Subministrament: En camions formigonera.

Queda expressament prohibit l'addició al formigó de qualsevol quantitat d'aigua o altres substàncies que puguin alterar la composició original.

Emmagatzematge: No es pot emmagatzemar.

3.- UNITAT I CRITERI D'AMIDAMENT

Unitat d'amidament: la indicada a la descripció de l'element

Criteri d'amidament: quantitat necessària subministrada a l'obra

4.- NORMATIVA DE COMPLIMENT OBLIGATORI

Real Decreto 470/2021, de 29 de junio, por el que se aprueba el Código Estructural.

B0 MATERIALS BÀSICS

B06 FORMIGONS

B06F FORMIGONS ESTRUCTURALS (CE)

B06F7- FORMIGÓ ESTRUCTURAL AMB CIMENT GRIS I GRANULAT RECICLAT (CE)

1.- DEFINICIÓ I CONDICIONS DELS ELEMENTS

Formigó amb o sense addicions (cendres volants o fum de sílice), elaborat en una central formigonera legalment autoritzada d'acord amb el títol 4t. de la llei 21/1992 de 16 de juliol d'indústria i el Real Decret 559/2010, de 7 de maig.

CARACTERÍSTIQUES DELS FORMIGONS D'ÚS ESTRUCTURAL:

Els components del formigó, la seva dosificació, el procés de fabricació i el transport han d'estar d'acord amb les prescripcions del CODI ESTRUCTURAL.

La designació del formigó fabricat en central es pot fer per propietats o per dosificació i s'expressarà, com a mínim, la següent informació:

- Consistència
 - Grandària màxima del granulat
 - Tipus d'ambient al que s'exposarà el formigó
 - Resistència característica a compressió per als formigons designats per propietats
 - Contingut de ciment expressat en kg/m³, per als formigons designats per dosificació
 - La indicació de l'ús estructural que ha de tenir el formigó: en massa, armat o pretesat
- La designació per propietats s'ha de fer d'acord amb el format: T-R/C/TM/A
- T: Indicatiu que serà HM per al formigó en massa, HA pel formigó armat, i HP per al formigó pretesat
 - R: Resistència característica a compressió, en N/mm² (20-25-30-35-40-45-50-55-60-70-80-90-100)
 - C: Lletra indicativa del tipus de consistència: L Líquida, F fluida, B tova, P plàstica i S

seca

- TM: Grandària màxima del granulat en mm.

- A: Designació de l'ambient al que s'exposarà el formigó

En els formigons designats per propietats, el subministrador ha d'establir la composició de la mescla del formigó, garantint al peticionari les característiques especificades de grandària màxima del granulat, consistència i resistència característica, així com les limitacions derivades del tipus d'ambient especificat (contingut de ciment i relació aigua/ciment).

En els formigons designats per dosificació, el peticionari es responsable de la congruència de les característiques especificades de grandària màxima del granulat, consistència i contingut en ciment per metre cúbic de formigó, i el subministrador les haurà de garantir, indicant també, la relació aigua/ciment que ha emprat.

En els formigons amb característiques especials o d'altres de les especificades a la designació, les garanties i les dades que el subministrador hagi d'aportar, s'han d'especificar abans de l'inici del subministrament.

El formigó ha de complir amb les exigències de qualitat que estableix l'article 43.2 del CODI ESTRUCTURAL.

Si el formigó està destinat a una obra amb armadures pretesades, podrà contenir cendres volants sense que aquestes excedeixin el 20% del pes del ciment, i si es tracta de fum de silici no podrà excedir el 10%

Si el formigó està destinat a obres de formigó en massa o armat, la DF pot autoritzar l'ús de cendres volants o fum de silici per la seva confecció. En estructures d'edificació, si s'utilitzen cendres volants no han de superar el 35% del pes del ciment. Si s'utilitza fum de silici no ha de superar el 10% del pes del ciment. La quantitat mínima de ciment s'especifica a l'article 43.2.1 del CODI ESTRUCTURAL.

La central que subministri formigó amb cendres volants realitzarà un control sobre la producció segons l'art. 32 del CODI ESTRUCTURAL i ha de posar els resultats de l'anàlisi a l'abast de la DF, o disposarà d'un distintiu de qualitat oficialment reconegut

Les cendres volants han de complir en qualsevol cas les especificacions de la norma UNE_EN 450.

Els additius hauran de ser del tipus que estableix l'article 31.2 del CODI ESTRUCTURAL i complir l'UNE EN 934-2

En cap cas la proporció en pes de l'additiu no ha de superar el 5% del pes del ciment utilitzat.

Classificació dels formigons per la seva resistència a compressió:

- Si $f_{ck} \leq 50 \text{ N/mm}^2$, resistència standard

- Si $f_{ck} > 50 \text{ N/mm}^2$, alta resistència

Valor mínim de la resistència:

- Formigons en massa $\geq 20 \text{ N/mm}^2$

- Formigons armats o pretesats $\geq 25 \text{ N/mm}^2$

Tipus de ciment:

- Formigó en massa: Ciments comuns excepte els tipus CEM II/A-Q, CEM II/B-Q, CEM II/A-W, CEM II/B-W, CEM II/A-T, CEM II/B-T i CEM III/C (UNE-EN 197-1), Ciments per a usos especials ESP VI-1 (UNE 80307).

- Formigó armat: Ciments comuns excepte els tipus CEM II/A-Q, CEM II/B-Q, CEM II/A-W, CEM II/B-W, CEM II/A-T, CEM II/B-T, CEM III/C i CEM V/B (UNE-EN 197-1).

- Formigó pretesat: Ciments comuns tipus CEM I, CEM II/A-D, CEM II/A-V, CEM II/A-P i CEM II/A-M(V,P) (UNE-EN 197-1).

- Es considera inclòs dins dels ciments comuns els ciments blancs (UNE 80305).

- Es consideren inclosos els ciments de característiques addicionals com els resistents als

sulfats i/o a l'aigua de mar (UNE 80303-1 i UNE 80303-2), i els de baix calor d'hidratació (UNE-EN 14216).

Classe del ciment: 32,5 N

Densitats dels formigons:

- Formigons en massa (HM): - 2.250 kg/m³ si f_{ck} ≤ 40 N/mm² - 2.300 kg/m³ si f_{ck} > 40 N/mm²

Formigons armats i pretensats (HA-HP): 2400 kg/m³

El contingut mínim de ciment ha d'estar d'acord amb les prescripcions del CODI

ESTRUCTURAL, en funció de la classe d'exposició (taula 43.2.1.a). La quantitat mínima de ciment considerant el tipus d'exposició més favorable ha de ser:

- Obres de formigó en massa: ≥ 200 kg/m³

- Obres de formigó armat: ≥ 250 kg/m³

- Obres de formigó pretensat: ≥ 275 kg/m³

- A totes les obres: ≤ 500 kg/m³

La relació aigua/ciment ha d'estar d'acord amb les prescripcions del CODI ESTRUCTURAL, en funció de la classe d'exposició (taula 43.2.1.a). La relació aigua/ciment considerant el tipus d'exposició més favorable ha de ser:

- Formigó en massa: ≤ 0,65

- Formigó armat: ≤ 0,65

- Formigó pretensat: ≤ 0,60

Assentament en el con d'Abrams (UNE EN 12350-2):

- Consistència seca: 0 - 20 mm

- Consistència plàstica: 30 - 40 mm

- Consistència tova: 50 - 90 mm

- Consistència fluida: 100-150 mm

- Consistència líquida: 160-200 mm

La consistència (L) líquida només es podrà aconseguir mitjançant additiu superfluidificant. Ló clor total aportat per components d'un formigó no pot superar:

- Pretensat: ≤ 0,2% pes de ciment

- Armat: ≤ 0,4% pes de ciment

- En massa amb armadura de fissuració: ≤ 0,4% pes de ciment

Quantitat total de fins (sedàs 0,063) al formigó, corresponents als granulats i al ciment:

- Si l'aigua és standard: < 200 kg/m³

- Si l'aigua és reciclada: < 210 kg/m³

- Toleràncies:

- Assentament en el con d'Abrams: - Consistència seca: ± 1 cm - Consistència plàstica: ± 1 cm - Consistència tova: ± 1 cm - Consistència fluida: ± 1 cm - Consistència líquida: ± 1 cm

FORMIGONS PER A PILOTS FORMIGONATS "IN SITU"

Tamany màxim del granulat. El més petit dels següents valors:

- ≤ 32 mm

- ≤ 1/4 separació entre barres d'acer longitudinals

Dosificacions de pastat:

- Contingut de ciment: - Formigons abocats en sec: ≥ 325 kg/m³ - Formigons submergits: ≥ 375 kg/m³

- Relació aigua-ciment (A/C): < 0,6

- Contingut de fins d < 0,125 (ciment inclòs): - Granulat gruixut d > 8 mm: ≥ 400 kg/m³

- Granulat gruixut d ≤ 8 mm: ≥ 450 kg/m³

Consistència del formigó:

+-----+

| Assentament con | Condicions |

d'Abrams(mm)	d'ús
130 ≤ H ≤ 180	- Formigó abocat en sec
H ≥ 160	- Formigó bombejat, submergit o abocat sota aigua amb tub tremie
H ≥ 180	- Formigó submergit, abocat sota fluid estabilitzador amb tub tremie

El formigó ha de tenir la docilitat i fluïdesa adequada, i aquests valors s'han de mantenir durant tot el procés de formigonat, per tal d'evitar embussos als tubs de formigonar.

FORMIGONS PER A PANTALLES FORMIGONADES "IN SITU"

Contingut mínim de ciment en funció de la grandària màxima del granulat:

Grandària màxima del granulat(mm)	Contingut mínim de ciment(kg)
32	350
25	370
20	385
16	400

Grandària màxima del granulat. El més petit dels següents valors:

- ≤ 32 mm
- ≤ 1/4 separació entre barres d'acer longitudinals

Dosificacions de pastat:

- Contingut de ciment en pantalles contínues de formigó armat:
 - Formigons abocats en sec: ≥ 325 kg/m³
 - Formigons submergits: ≥ 375 kg/m³
- Relació aigua-ciment: 0,45 < A/C < 0,6
- Contingut de fins d ≤ 0,125 mm (ciment inclòs):
 - Granulat gruixut D ≤ 16 mm: ≤ 450 kg/m³
 - Granulat gruixut D > 16 mm: = 400 kg/m³
- Assentament al con d'Abrams: 160 < A < 220 mm

El formigó ha de tenir la docilitat i fluïdesa adequada, i aquests valors s'han de mantenir durant tot el procés de formigonat, per tal d'evitar embussos als tubs de formigonar.

FORMIGÓ PER A PAVIMENTS

La fabricació del formigó no es podrà iniciar fins que la DF no hagi aprovat la fórmula de treball i el corresponent tram de prova (apartat d'execució). Aquesta fórmula inclourà:

- La identificació de cada fracció d'àrid i la seva proporció ponderal en sec
- La granulometria de la mescla d'àrids per als tamisos 40 mm; 25 mm; 20 mm; 12,5 mm; 8 mm; 4 mm; 2 mm; 1 mm; 0,500 mm; 0,250 mm; 0,125 mm; i 0,063 mm UNE EN 933-2.
- La dosificació de ciment, aigua i, si és el cas de cada additiu, referides a amassada
- La resistència característica a flexotracció a 7 i a 28 dies.
- La consistència del formigó fresc, i el contingut d'aire ocluit.

El pes total de partícules que passen pel tamís 0,125 mm UNE EN 933-2 no serà major de 450 kg/m³, inclòs el ciment.

Contingut de ciment: ≥ 300 kg/m³

Relació aigua/ciment: ≤ 0,46

Assentament en el con d'Abrams (UNE 83313): 2 - 6 cm

Proporció d'aire ocluit (UNE 83315): ≤ 6%

En zones sotmeses a nevades o gelades serà obligatòria la utilització d'un incluser d'aire, i

en aquest cas, la proporció d'aire ocluit en el formigó fresc no serà inferior al 4,5 % en volum.

Toleràncies:

Assentament en el con d'Abrams: ± 1 cm

2.- CONDICIONS DE SUBMINISTRAMENT I EMMAGATZEMATGE

Subministrament: En camions formigonera.

Queda expressament prohibit l'addició al formigó de qualsevol quantitat d'aigua o altres substàncies que puguin alterar la composició original.

Emmagatzematge: No es pot emmagatzemar.

3.- UNITAT I CRITERI D'AMIDAMENT

Unitat d'amidament: la indicada a la descripció de l'element

Criteri d'amidament: quantitat necessària subministrada a l'obra

4.- NORMATIVA DE COMPLIMENT OBLIGATORI

Real Decreto 470/2021, de 29 de junio, por el que se aprueba el Código Estructural.

B0 MATERIALS BÀSICS

B07 MORTERS DE COMPRA

B07L- MORTER PER A RAM DE PALETA

1.- DEFINICIÓ I CONDICIONS DELS ELEMENTS

Barreja d'un o més conglomerants minerals amb granulats triats i additius especials.

- Morter de ram de paleta

CARACTERÍSTIQUES GENERALS:

No ha de tenir grumolls ni principis d'aglomeració.

MORTER DE RAM DE PALETA:

Mescla formada per un o varis conglomerants inorgànics, granulats, aigua i addicions o additius (en el seu cas), per a fàbriques d'obra ceràmica (façanes, murs, pilars, envans) com a material d'unió i rejuntat.

S'han considerat els tipus següents:

- Morter d'us corrent (G): sense característiques especials
- Morter per a junts i capes fines (T): Morter dissenyat amb una mida màxima del granulat menor o igual al valor que figura especificat
- Morter de ram de paleta lleuger (L): Morter dissenyat que la seva densitat (endurit i sec), es inferior o igual al valor que figura especificat

La classe del morter es defineix per la lletra M seguida del valor de la resistència a compressió mínima declarada pel fabricant en N/mm².

En els morters prescrits, el fabricant declararà la proporció de tots els components de la mescla, en volum o en pes.

Les característiques següents han de complir amb els valors declarats pel fabricant, assajades segons la norma corresponent:

- Característiques dels morters frescos: - Temps d'us (EN 1015-9) - Contingut en ions clorur (EN-EN 1015-17): $\leq 0,1\%$ - Contingut en aire (EN 1015-7) o (EN 1015-6) si s'han

- utilitzat granulats porosos
- Característiques dels morters endurits: - Resistència a compressió (EN 1015-11) - Resistència d'unió (adhesió) (EN 1052-3) - Absorció d'aigua (EN 1015-18) - Permeabilitat al vapor d'aigua (EN 1745) - Densitat (morter endurit i sec) (EN 1015-10) - Conductivitat tèrmica (EN 1745) - Durabilitat (resistència als cicles de gel/desgel) (comprovat segons les disposicions que li siguin aplicables)
 - Característiques addicionals per als morters lleugers: - Densitat (UNE-EN 1015-10): $\leq 1300 \text{ kg/m}^3$
 - Característiques addicionals per als morters per a junts i capes fines: - Mida màxima del granulat (EN 1015-1): $\leq 2 \text{ mm}$ - Temps obert o temps de correcció (EN 1015-9)
 - Reacció davant del foc: - Material amb contingut de matèria orgànica $\leq 1,0\%$: Classe A1 - Material amb contingut de matèria orgànica $> 1,0\%$: Classe segons UNE-EN 13501-1

2.- CONDICIONS DE SUBMINISTRAMENT I EMMAGATZEMATGE

Subministrament: en envasos tancats hermèticament.

Emmagatzematge: En el seu envàs d'origen i en llocs secs, sense contacte directe amb el terra i protegit de la intempèrie, de manera que no se n'alterin les condicions inicials.

3.- UNITAT I CRITERI D'AMIDAMENT

Unitat d'amidament: la indicada a la descripció de l'element

Criteri d'amidament: quantitat necessària subministrada a l'obra

4.- NORMATIVA DE COMPLIMENT OBLIGATORI

MORTER DE RAM DE PALETA:

UNE-EN 998-2:2004 Especificaciones de los morteros para albañilería. Parte 2: Morteros para albañilería.

5.- CONDICIONS DE CONTROL DE RECEPCIÓ

CONDICIONS DE MARCATGE I CONTROL DE LA DOCUMENTACIÓ EN MORTER DE RAM DE PALETA:

El subministrador ha de posar a disposició de la DF en el cas que aquesta ho sol·liciti, la documentació següent, que acredita el marcatge CE, segons el sistema d'avaluació de conformitat aplicable, d'acord amb el que disposa l'apartat 7.2.1 del CTE: - Productes per a murs, pilars i particions (morters dissenyats*). * Morter amb una composició i sistema de fabricació escollits pel fabricant per tal d'obtenir les propietats especificades (concepte de prestació): - Sistema 2+: Declaració de Prestacions - Productes per a murs, pilars i particions (morters prescrits*). * Morter que es fabrica en unes proporcions predeterminades i que les seves propietats depenen de les proporcions dels components que s'han declarat (concepte de recepta): - Sistema 4: Declaració de Prestacions

A l'embalatge o a l'albarà de lliurament han de constar-hi les dades següents:

- Referència a la norma UNE-EN 998-2
- Nom del fabricant
- Codi o data de fabricació
- Tipus de morter
- Temps d'us
- Contingut en clorurs
- Contingut en aire
- Proporció dels components (morters prescrits)
- Resistència a compressió o classe de resistència a compressió
- Resistència d'unió (adhesió)
- Absorció d'aigua
- Permeabilitat al vapor d'aigua

- Densitat
- Conductivitat tèrmica
- Durabilitat
- Mida màxima del granulat
- Temps obert o temps de correcció
- Reacció davant el foc
- Marcatge CE de conformitat amb el que disposa el Reial Decret 1328/1995, de 28 de juliol

OPERACIONS DE CONTROL EN MORTERS DE RAM DE PALETA:

Inspecció visual de les condicions de subministrament i recepció del certificat de qualitat del fabricant, segons les exigències del plec de condicions.

Abans de l'inici de l'obra, i amb freqüència setmanal durant la seva execució, es comprovarà la consistència del morter mitjançant el mètode establert a l'UNE EN 1015-4, i es prepararà una sèrie de 3 provetes prismàtiques de 4x4x16 cm per tal d'obtenir la resistència a compressió (UNE-EN 1015-11)

CRITERIS DE PRESA DE MOSTRES EN MORTERS DE RAM DE PALETA:

Els controls es realitzaran segons les instruccions de la DF i les indicacions de la UNE-EN 1015-11.

INTERPRETACIÓ DELS RESULTATS I ACTUACIONS EN CAS D'INCOMPLIMENT, EN MORTERS DE RAM DE PALETA:

No es podran utilitzar a l'obra morters sense el corresponent certificat de garantia del fabricant, d'acord a les condicions exigides.

El valor de resistència a compressió obtingut ha de correspondre a les especificacions de projecte:

- Si resulta superior al 90% de la de projecte, s'acceptarà el lot.
- Si resulta inferior al 90% s'encarregarà un càlcul estructural que determini el coeficient de seguretat del element corresponent. S'acceptarà el lot si aquest coeficient no és inferior al 90 % del previst en el projecte.

B0 MATERIALS BÀSICS

B08 ADDITIUS, ADDICIONS I PRODUCTES DE TRACTAMENT PER A FORMIGONS, MORTERS I BEURADES

B086- PRODUCTE FILMOGEN

0.- ELEMENTS QUE CONTEMPLA EL PLEC

B086-06VE.

1.- DEFINICIÓ I CONDICIONS DELS ELEMENTS

Producte líquid que aplicat sobre superfícies verticals o horitzontals de formigó, retarda la pèrdua d'aigua en el primer període d'enduriment.

CARACTERÍSTIQUES GENERALS:

El fabricant ha d'indicar les proporcions adequades de dosificació del producte, ha de garantir-ne l'efectivitat i que no produeixi alteracions en les característiques mecàniques o químiques del formigó.

Ha de tenir un aspecte homogeni.

No ha de produir danys al formigó.

El color ha de ser uniforme i s'ha d'ajustar a l'especificat pel fabricant.

La porció volàtil del producte no ha de ser de material tòxic ni inflamable.

La porció no volàtil del producte constarà d'un pigment clar i un vehicle que pot estar compost de ceres naturals o sintètiques, o bé resines.

Ha de assecar al tacte en menys de 12 h i no resultar viscos.

Index d'eficàcia de curat (% aigua que el producte aplicat evita que el formigó la perdi) (UNE 83299): $\geq 60\%$

2.- CONDICIONS DE SUBMINISTRAMENT I EMMAGATZEMATGE

Subministrament: En envasos tancats hermèticament, sense alteracions i amb etiquetatge.

Emmagatzematge: En llocs protegits de la intempèrie i de manera que no s'alterin les seves característiques.

El transport i l'emmagatzematge es farà de forma que s'eviti la seva contaminació i la variació de les seves propietats per factors físics o químics, com ara glaçades o altes temperatures.

3.- UNITAT I CRITERI D'AMIDAMENT

Unitat d'amidament: la indicada a la descripció de l'element

Criteri d'amidament: quantitat necessària subministrada a l'obra

4.- NORMATIVA DE COMPLIMENT OBLIGATORI

Orden FOM/2523/2014, de 12 de diciembre, por la que se actualizan determinados artículos del Pliego de Prescripciones Técnicas Generales para Obras de Carreteras y Puentes, relativos a materiales básicos, a firmes y pavimentos, y a señalización, balizamiento y sistemas de contención de vehículos (PG-3).

B0 MATERIAIS BÀSICS

B08 ADDITIUS, ADDICIONS I PRODUCTES DE TRACTAMENT PER A FORMIGONS, MORTERS I BEURADES

B087 FIBRES PER A FORMIGÓ

B0871- FIBRES D'ACER PER A FORMIGONS

B0871-1 FIBRES D'ACER PER A FORMIGONS

0.- ELEMENTS QUE CONTEMPLA EL PLEC

B0871-13Z95.

1.- DEFINICIÓ I CONDICIONS DELS ELEMENTS

Fibres d'acer i fibres polimèriques per a ús estructural o no estructural en formigons, morters i pastes.

Les fibres són elements de curta llargària i petita secció que s'incorporen a la massa del formigó amb la finalitat d'aportar algunes propietats específiques

CONDICIONS GENERALS:

De forma general poden classificar-se com a fibres estructurals aquelles que proporcionen una major energia de trencament al formigó en massa, o com a fibres no estructurals, aquelles que sense considerar en el càlcul aquesta energia suposen una millora davant de determinades propietats com per exemple control de fissuració per retracció, increment de resistència al foc, abrasió, impacte i d'altres.

El fabricant ha de proporcionar les instruccions de la mescla i les recomanacions de la seqüència de mesclat a seguir tant per les plantes centrals de formigó com per a camions de mescla en sec.

La consistència del formigó s'ha de determinar-se d'acord amb l'UNE-EN 12350-3 sobre un formigó de referència sense fibres i després sobre la barreja idèntica amb fibres.

El fabricant ha de declarar la quantitat mínima de fibres que cal afegir necessàries per obtenir la resistència del formigó, i si cal o no afegir un plastificant o superplastificant, i si fos el cas declarar la quantitat i el tipus.

El fabricant ha de declarar el volum unitari de fibres kg/m³ que aconsegueixi arribar a una resistència residual a la flexió d'1,5 N/mm² a CMOD=0,5mm i una resistència residual a la flexió d'1 N/mm² a CMOD=3,5mm.

FIBRES D'ACER:

Han d'estar fabricades amb filferro d'acer de baix contingut en carboni. El contingut en fibra es mesura en kg/m³ de mescla. Actualment s'afegeixen quantitats superiors al 2% en pes, encara que la determinació del contingut a utilitzar serà en funció de les exigències del projecte.

Es podran utilitzar tant en projecció per via seca com per via humida.

Han de presentar una superfície neta.

Es recomana que la longitud de les fibres sigui com a mínim 2 vegades la grandària de l'àrid més gran. Es usual utilitzar longituds de 2,5 a 3 cops la grandària màxima de l'àrid. A més a més el diàmetre del tub de bombeig exigeix que la longitud de la fibra sigui inferior a 2/3 del diàmetre de tub. Per un altre costat la longitud de la fibra ha d'ésser suficient per a donar una adherència necessària a la matriu i evitar arrencaments amb massa facilitat.

Depenent del tipus de material es classifiquen en diferents grups:

- Grup I: filferros estirats en fred
- Grup II: làmines tallades
- Grup III: extractes fosos
- Grup IV: conformats en fred
- Grup V: serrats de blocs d'acer

La resistència a tracció i el mòdul d'elasticitat han de ser declarats pel fabricant.

S'ha de determinar si les fibres són rectes o deformades indicant les toleràncies en cada cas.

En cas de tenir un recobriment caldrà especificar el tipus i característiques, i indicar el recobriment en g/m².

Toleràncies per les fibres dels grups I i II: - toleràncies del valor individual respecte del valor declarat: - Longitud o longitud desenvolupada: ±10% - Diàmetre equivalent: ±10% - Relació longitud/diàmetre: ±15% - toleràncies del valor mig

respecte del valor declarat: - Longitud >30mm: $\pm 5\%$ - Longitud ≤ 30 mm: $\pm 1,5$ mm
- Diàmetre equivalent >30mm: $\pm 5\%$ - Diàmetre equivalent ≤ 30 mm: $\pm 1,5$ mm -
Relació longitud/diàmetre: $\pm 7,5\%$

Toleràncies per les fibres dels grups III, IV i V:

Els fabricants hauran de declarar els intervals de longituds, diàmetres equivalents i relació longitud / diàmetre.

FIBRES POLIMÈRIQUES:

Són elements rectes o deformats de material extruït, orientat i tallat, apropiats per a la seva mescla homogènia amb formigó o morter. - Classe Ia: Micro fibres : diàmetre <0,30mm; Mono-filamentoses - Classe Ib: Micro fibres : diàmetre <0,30mm; Fibrilloses - Classe II: Macro fibres : diàmetre $\geq 0,30$ mm

Es classifiquen depenent de la forma:

Les macro-fibres poden col·laborar estructuralment, essent la seva llargària variable (de 20mm a 60mm), que ha de guardar relació amb la mida màxima de l'àrid (relació 3 mides de fibra a 1 mida d'àrid).

Les micro-fibres s'utilitzen per a reduir la fissuració per retracció plàstica del formigó, especialment en paviments i soleres, però no poden assumir ninguna funció estructural.

El fabricant ha de declarar el tipus de polímer o polímers utilitzat, també cal que es declari el tipus de deformació i qualsevol tractament superficial o de recobriment (tipus i quantitat), i qualsevol tractament químic o físic al que s'hagin sotmès les fibres polimèriques.

El fabricant haurà de declarar la llargària, diàmetre i esveltesa. Per les fibres de la classe I cal també declarar la densitat lineal.

- Toleràncies del valor individual respecte del valor declarat: - Longitud >0,30mm: $\pm 5\%$
- Longitud $\leq 0,30$ mm: $\pm 1,5$ mm - Diàmetre equivalent classe II >0,30mm: $\pm 5\%$ -
Relació longitud/diàmetre classe II >0,30mm: $\pm 10\%$ - Densitat lineal fibres de classe I
 $\leq 0,30$ mm: $\pm 10\%$ - Resistència a tracció de fibres classe II: 7,5% - Mòdul
d'elasticitat: 10% - Longitud o longitud desenvolupada: $\pm 10\%$ - Diàmetre
equivalent fibres de classe II >0,30mm: $\pm 10\%$ - Relació longitud/diàmetre fibres de
classe II >0,30mm: $\pm 50\%$ - Densitat lineal fibres de classe I $\leq 0,30$ mm: $\pm 10\%$ -
Resistència a tracció de fibres classe II: 15% - Mòdul d'elasticitat: 15%

- Toleràncies del valor mig respecte del valor declarat:

2.- CONDICIONS DE SUBMINISTRAMENT I EMMAGATZEMATGE

Subministrament: Protegit de manera que no s'alterin les seves característiques.

3.- UNITAT I CRITERI D'AMIDAMENT

Unitat d'amidament: la indicada a la descripció de l'element

Criteri d'amidament: quantitat necessària subministrada a l'obra

4.- NORMATIVA DE COMPLIMENT OBLIGATORI

Real Decreto 470/2021, de 29 de junio, por el que se aprueba el Código Estructural.

FIBRES D'ACER:

UNE-EN 14889-1:2008 Fibras para hormigón. Parte 1: Fibras de acero. Definiciones, especificaciones y conformidad.

FIBRES POLIMÈRIQUES:

UNE-EN 14889-2:2008 Fibras para hormigón. Parte 2: Fibras poliméricas. Definiciones, especificaciones y conformidad.

5.- CONDICIONS DE CONTROL DE RECEPCIÓ

CONDICIONS DE MARCATGE I CONTROL DE LA DOCUMENTACIÓ:

El símbol de marcatge de conformitat CE s'ha d'estampar d'acord amb la Directiva 93/68CE i ha d'estar visible sobre el producte o sobre etiqueta, embalatge o documentació comercial i ha d'anar acompanyat de la següent informació:

- número d'identificació de l'organisme de certificació (només productes de sistema de verificació 1);
- nom, marca comercial i direcció registrada del fabricant;
- els dos últims dígits de l'any en que es va fixar el marcatge;
- número del certificat de conformitat CE o del certificat de control de producció en fàbrica (si procedeix);
- referència a la norma UNE-EN 14889-1 (fibres acer) o UNE-EN 14889-2 (fibres polimèriques)
- descripció del producte: nom genèric, material, grup, dimensions, forma,... i ús previst;
- informació sobre característiques essencials:
 - Resistència a la tracció i mòdul d'elasticitat:
 - Efecte sobre la consistència (traballabilitat) del formigó
 - Efecte sobre la resistència del formigó
 - Emissió de substàncies perilloses
 - Durabilitat
- prestació no determinada (PND) quan això sigui procedent com a alternativa
- com alternativa, una designació determinada que mostri algunes o totes les característiques necessàries (quan la designació cobreixi només algunes característiques serà necessari complementar-lo amb els valors declarats per a les altres característiques com les indicades anteriorment).

El subministrador ha de posar a disposició de la DF en el cas que aquesta ho sol·liciti, la documentació següent, que acredita el marcatge CE, segons el sistema d'avaluació de conformitat aplicable, d'acord amb el que disposa l'apartat 7.2.1 del CTE: - Productes per a ús no estructural en formigons, morters i pastes: - Sistema 3: Declaració de Prestacions - Productes per a ús estructural en formigons, morters i pastes: - Sistema 1: Declaració de Prestacions

OPERACIONS DE CONTROL:

El control de recepció de material verificarà que les característiques dels materials són coincidents amb l'establert en la DT. Aquest control ha de complir l'especificat en l'apartat 7.2 del CTE.

Control de documentació: documents d'origen (full de subministrament i etiquetat), certificat de garantia del fabricant, en el seu cas, (signat per persona física) i els documents de conformitat o autoritzacions administratives exigides, inclòs la documentació corresponent al marcatge CE quan sigui pertinent.

Control mitjançant distintius de qualitat i avaluacions d'idoneïtat: En el cas que el fabricant disposi de marques de qualitat, ha d'aportar-ne la documentació corresponent.

Control de recepció mitjançant assaigs: Si el material disposa d'una marca legalment reconeguda a un país de la CEE (Marcatge CE, AENOR, etc.) es podrà prescindir dels assaigs de control de recepció de les característiques del material garantides per la marca; i la DF sol·licitarà en aquest cas, els resultats dels assaigs corresponents al subministrament rebut. En qualsevol cas, la DF podrà sol·licitar assaigs de control de recepció si ho creu convenient.

CRITERIS DE PRESA DE MOSTRES:

S'han de seguir les instruccions de la DF i els criteris de les normes de procediment indicades en cada assaig.

INTERPRETACIÓ DE RESULTATS I ACTUACIONS EN CAS D'INCOMPLIMENT EN ADDICIONS:

Els assaigs de comprovació del producte han de resultar conformes a les especificacions del plec.

La conformitat de les addicions que disposin de marcatge CE, es comprovarà mitjançant la verificació documental de que els valors declarats en els documents que acompanyen al marcatge, permeten deduir el compliment de les especificacions contemplades en projecte i en l'article 32 del CODIGO ESTRUCTURAL.

BO MATERIALS BÀSICS

BOA FERRETERIA

BOAK- CLAU

0.- ELEMENTS QUE CONTEMPLA EL PLEC

BOAK-07AS.

1.- DEFINICIÓ I CONDICIONS DELS ELEMENTS

Elements metàl·lics per a subjectar coses introduint-los mitjançant cops o impactes.

S'han considerat els elements següents:

- Claus d'acer
- Claus de coure
- Claus d'acer galvanitzat

Claus són tiges metàl·liques, punxagudes d'un extrem i amb una cabota a l'altre.

CARACTERÍSTIQUES GENERALS:

Han de tenir la forma, mides i resistències adequats als elements que han d'unir.

Han de ser rectes, amb la punta afilada i regular.

Els claus d'acer han de complir les determinacions de les normes UNE 17-032, UNE 17-033, UNE 17-034, UNE 17-035 i UNE 17-036.

ACABAT SUPERFICIAL GALVANITZAT:

El seu recobriment de zinc ha de ser llis, sense discontinuïtats, ni exfoliacions i no ha de tenir taques ni d'altres imperfeccions superficials.

Protecció de galvanitzat: ≥ 275 g/m²

Puresa del zinc, en pes: $\geq 98,5\%$

Toleràncies dels claus i tatxes:

- Llargària: ± 1 D

2.- CONDICIONS DE SUBMINISTRAMENT I EMMAGATZEMATGE

Subministrament: Empaquetats.

Emmagatzematge: En llocs protegits de la pluja i la humitat.

3.- UNITAT I CRITERI D'AMIDAMENT

Unitat d'amidament: la indicada a la descripció de l'element

Criteri d'amidament: quantitat necessària subministrada a l'obra

4.- NORMATIVA DE COMPLIMENT OBLIGATORI

CLAUS I TATXES:

UNE 17032:1966 Puntas redondeadas de cabeza plana lisa. Medidas.

UNE 17033:1966 Puntas redondeadas de cabeza plana rayada. Medidas.

UNE 17034:1966 Puntas redondeadas de cabeza plana ancha.

UNE 17035:1966 Puntas de cabeza cónica.

UNE 17036:1966 Puntas redondeadas de cabeza perdida.

BO MATERIALS BÀSICS

BOA FERRETERIA

BOAM- FILFERRO

0.- ELEMENTS QUE CONTEMPLA EL PLEC

BOAM-078F.

1.- DEFINICIÓ I CONDICIONS DELS ELEMENTS

Fil d'acer dolç, flexible i tenaç, obtingut per estiratge en fred o per trefilatge.

S'han considerat els tipus següents:

- Filferro d'acer
- Filferro d'acer galvanitzat
- Filferro d'acer plastificat
- Filferro recuit

CARACTERÍSTIQUES GENERALS:

Ha de ser de secció constant i uniforme.

Ha de complir les especificacions de la norma UNE 36722.

ACABAT SUPERFICIAL GALVANITZAT:

El seu recobriment de zinc ha de ser homogeni, llis, sense discontinuïtats, escames, grans, rugositats o esquerdes, no ha de tenir taques ni d'altres imperfeccions superficials.

La masa mínima del recobriment de zinc (UNE 37-504) ha de complir les especificacions de les taules I i II de l'UNE 37-506.

Resistència a la tracció (UNE 37-504):

- Qualitat G1 o G2: 1770 N/mm²
- Qualitat G3: 1570 N/mm²

Adherència del recobriment (UNE 37-504): Ha de complir

Puresa del zinc (UNE 37-504): $\geq 98,5\%$

Toleràncies:

- Diàmetre: $\pm 2\%$ diàmetre nominal

FILFERRO D'ACER PLASTIFICAT:

Filferro d'acer de baix contingut de carboni, galvanitzat en calent, amb un recobriment orgànic de PVC aplicat per extrusió o sinterització.

El recobriment de PVC ha de complir les especificacions de l'apartat 6.3 de l'UNE 36-732.

La concentricitat i l'adherència del recobriment de PVC ha de complir les especificacions del article 6.5 UNE 36-732.

Característiques del galvanitzat: G-1B (UNE 37-506)

Resistència a la tracció:

- Qualitat recuit: ≤ 600 N/mm²
- Qualitat dur: > 600 N/mm²

Toleràncies:

- Diàmetre: taula 1 UNE 36-732

2.- CONDICIONS DE SUBMINISTRAMENT I EMMAGATZEMATGE

Subministrament: En rotlles. A l'emballatge o albarà de lliurament hi han de constar les dades següents:

- Identificació del fabricant o nom comercial
- Identificació del producte
- Diàmetre i llargària dels rotlles

Emmagatzematge: En llocs secs i protegits de la intempèrie.

3.- UNITAT I CRITERI D'AMIDAMENT

Unitat d'amidament: la indicada a la descripció de l'element

Criteri d'amidament: quantitat necessària subministrada a l'obra

4.- NORMATIVA DE COMPLIMENT OBLIGATORI

FILFERRO D'ACER:

* UNE 36722:1974 Alambre de acero de bajo contenido en carbono. Medidas y tolerancias.

FILFERRO D'ACER GALVANITZAT:

* UNE 37506:1983 Alambres de acero galvanizados en caliente para usos generales. Designación de calidades. Características generales.

* UNE 37502:1983 Alambres de acero galvanizados en caliente. Condiciones técnicas de suministro.

FILFERRO PLASTIFICAT:

* UNE 36732:1995 Alambres de acero y productos de alambre para cerramientos. Recubrimientos orgánicos sobre el alambre. Recubrimientos de poli(cloruro de vinilo).

BO MATERIALS BÀSICS

BOA FERRETERIA

BOAP- TAC MECÀNIC METÀL·LIC

0.- ELEMENTS QUE CONTEMPLA EL PLEC

BOAP-07IX.

1.- DEFINICIÓ I CONDICIONS DELS ELEMENTS

Conjunt d'una peça per a encastar (tac) i un cargol o un vis. El sistema de subjecció del tac pot ser per adherència química o per expansió produïda per la deformació de la peça en ser comprimida pel cargol.

S'han considerat els tipus següents:

- Tac d'expansió de niló i vis d'acer
- Tac d'expansió d'acer, amb vis, volandera i femella del mateix material
- Fixació mecànica formada per una base metàl·lica cargolada, vis d'acer, beina de PVC, volanderes d'estanquitat i tap de cautxú

- Tac químic format per una ampolla amb resina, cargol, volandera i femella

CARACTERÍSTIQUES GENERALS:

El disseny del tac ha de ser l'adient al suport i als esforços que ha de suportar.

Els cargols no han de tenir imperfeccions (rebaves, emprentes, etc) que impedeixin cargolar els elements.

El vis ha d'anar protegit contra la corrosió.

Els diàmetres del tac i vis han de ser compatibles.

El perfil de la femella ha de ser segons el seu diàmetre (UNE 17-008).

Cementació del vis: > 0,1 mm

VOLANDERES:

Diàmetre interior de la volandera:

- Diàmetre del cargol 10 mm: 11 mm

- Diàmetre del cargol 11 mm: 13 mm

2.- CONDICIONS DE SUBMINISTRAMENT I EMMAGATZEMATGE

Subministrament: S'ha de subministrar conjuntament amb totes les peces necessàries per a la seva correcta col·locació en capsos, on han de figurar:

- Identificació del fabricant
- Diàmetres
- Llargàries
- Unitats
- Instruccions d'ús

Emmagatzematge: En llocs protegits de la pluja i la humitat.

3.- UNITAT I CRITERI D'AMIDAMENT

Unitat d'amidament: la indicada a la descripció de l'element

Criteri d'amidament: quantitat necessària subministrada a l'obra

4.- NORMATIVA DE COMPLIMENT OBLIGATORI

No hi ha normativa de compliment obligatori.

B0 MATERIALS BÀSICS

BOB ACER I METALL EN PERFILS O BARRES

BOB7- ACER EN BARRES CORRUGADES

0.- ELEMENTS QUE CONTEMPLA EL PLEC

BOB7-106S,BOB7-106Q.

1.- DEFINICIÓ I CONDICIONS DELS ELEMENTS

Acer per a armadures passives d'elements de formigó:

S'han considerat els elements següents:

- Barres corrugades

CARACTERÍSTIQUES GENERALS:

En el cas de que el material s'utilitzi en obra pública, l'acord de Govern de la Generalitat de Catalunya de 9 de juny de 1998, exigeix que els materials siguin de qualitat certificada o puguin acreditar un nivell de qualitat equivalent, segons les normes aplicables als estats membres de la Unió Europea o de l'Associació Europea de Lliure Canvi.

També en aquest cas, es procurarà que els esmentats materials disposin de l'etiqueta ecològica europea, regulada en el Reglament (CE) n° 66/2010 o bé altres distintius de la Comunitat Europea.

Els productes d'acer per a armadures passives no han de tenir defectes superficials ni fissures.

L'armadura ha de ser neta, sense taques de greix, d'oli, de pintura, de pols o de qualsevol altre matèria perjudicial.

Els filferros llisos només es poden utilitzar com elements de connexió d'armadures bàsiques electrosoldades en gelosia.

Les barres corrugades han de tenir al menys dues files de corrugues transversals, uniformement distribuïdes al llarg de tota la llargària. Dins de cada fila, les corrugues han d'estar uniformement espaiades.

Les característiques següents han de complir amb els valors declarats pel fabricant, assajades segons la norma corresponent, dins del límit de tolerància indicat, en el seu cas:

- Diàmetre nominal: s'ha d'ajustar als valors especificats a la taula 6 de la UNE-EN 10080.
 - Diàmetres nominals $\leq 10,00$ mm: Variació en intervals de mig mm
 - Diàmetres nominals $> 10,00$ mm: Variació en unitats senceres de mm
- Dimensions i geometria de les corrugues: Ha de complir l'especificat en l'apartat 7.4.2 de la UNE-EN 10080.
- Massa per metre: El valor nominal ha de ser l'especificat en la taula 6 de la UNE-EN 10080, en relació amb el diàmetre nominal i l'àrea nominal de la secció transversal
- Secció equivalent: $\geq 95,5\%$ Secció nominal
- Aptitud al doblegat:
 - Assaig doblegat amb angle $\geq 180^\circ$ (UNE-EN 10080, UNE-EN ISO 15630-1): No s'ha d'apreciar trencaments o fissures
 - Assaig doblegat -desdoblegat amb angle $\geq 90^\circ$ (UNE-EN 10080, UNE-EN ISO 15630-1): No s'ha d'apreciar trencaments o fissures

Tensió d'adherència (assaig de la biga UNE-EN 10080):

- Tensió d'adherència:
 - $D < 8$ mm: $\geq 6,88$ N/mm²
 - 8 mm $\leq D \leq 32$ mm: $\geq (7,84 - 0,12 D)$ N/mm²
 - $D > 32$ mm: $\geq 4,00$ N/mm²
- Tensió de última d'adherència:
 - $D < 8$ mm: $\geq 11,22$ N/mm²
 - 8 mm $\leq D \leq 32$ mm: $\geq (12,74 - 0,19 D)$ N/mm²
 - $D > 32$ mm: $\geq 6,66$ N/mm²
- Composició química (% en massa):

	C	Ceq	S	P	Cu	N
	%màx.	%màx.	%màx.	%màx.	%màx.	%màx.
Colada	0,22	0,050	0,050	0,050	0,800	0,012
Producte	0,24	0,052	0,055	0,055	0,850	0,014

Ceq = Carboni equivalent

Es pot superar el valor màxim per al Carboni en un 0,03% en massa, si el valor del Carboni equivalent disminueix en un 0,02% en massa.

Les característiques anteriors s'han de determinar segons la norma UNE-EN ISO 15630-1.

BARRES I ROTLLES D'ACER CORRUGAT SOLDABLE:

El producte s'ha de designar segons l'especificat en l'apartat 5.1 de la UNE-EN 10080:

- Descripció de la forma
- Referència a la norma EN
- Dimensions nominals
- Classe tècnica

Les característiques següents han de complir amb els valors declarats pel fabricant, assajades segons la norma corresponent, dins del límit de tolerància indicat, en el seu cas:

- Característiques geomètriques del corrugat de les barres han de complir les especificacions de l'apartat 7.4.2 de la norma UNE-EN 10080.
- Característiques mecàniques de les barres:
 - Acer soldable (S) - Allargament total sota càrrega màxima:
 - Acer subministrat en barres: $\geq 5,0\%$
 - Acer subministrat en rotlles: $\geq 7,5\%$
 - Acer soldable amb característiques especials de ductilitat (SD):
 - Allargament total sota càrrega màxima:
 - Acer subministrat en barres: $\geq 7,5\%$
 - Acer subministrat en rotlles: $\geq 10,0\%$
 - Resistència a fatiga: Ha de complir l'especificat a la taula 34.2.d del CODI ESTRUCTURAL
 - Deformació alternativa: Ha de complir l'especificat a la taula 34.2.e del CODI ESTRUCTURAL

Designació	Lím.elàstic fy	Càrrega unitaria al	Allargament fs/fy	Relació fs
	N/mm2	fs(N/mm2)		
B 400 S	≥ 400	≥ 440	$\geq 14\%$	$\geq 1,08$
B 500 S	≥ 500	≥ 550	$\geq 12\%$	$\geq 1,08$
B 400 SD	≥ 400	≥ 480	$\geq 20\%$	$\geq 1,20$
			$\leq 1,35$	
B 500 SD	≥ 500	≥ 575	$\geq 16\%$	$\geq 1,15$
			$\leq 1,35$	

- Diàmetre nominal: S'han d'ajustar a la sèrie següent (mm): 6 8 10 12 14 16 20 25 32 i 40 mm

- S'ha d'evitar utilitzar barres de diàmetre ≤ 6 mm, en el cas d'armadura muntada o elaborada amb soldadura.

Toleràncies:

- Massa:
 - Diàmetre nominal $> 8,0$ mm: $\pm 4,5\%$ massa nominal
 - Diàmetre nominal $\leq 8,0$ mm: $\pm 6\%$ massa nominal

Les característiques anteriors s'han de determinar segons la norma UNE-EN ISO 15630-1.

2.- CONDICIONS DE SUBMINISTRAMENT I EMMAGATZEMATGE

Emmagatzematge: en llocs en els que restin protegits de la pluja, l'humitat del terra i l'eventual agressivitat de l'ambient.

Es classificaran segons el tipus, qualitat, diàmetre i procedència.

Abans de la seva utilització i en especial després de períodes llargs d'emmagatzematge en obra, s'ha d'inspeccionar la superfície per tal de comprovar que no hi hagi alteracions superficials.

Pèrdua de pes després de l'eliminació d'òxid superficial amb raspall de filferros: $< 1\%$

3.- UNITAT I CRITERI D'AMIDAMENT

Unitat d'amidament: la indicada a la descripció de l'element

Criteri d'amidament: quantitat necessària subministrada a l'obra

4.- NORMATIVA DE COMPLIMENT OBLIGATORI

Real Decreto 470/2021, de 29 de junio, por el que se aprueba el Código Estructural.

UNE-EN 10080:2006 Acero para el armado del hormigón. Acero soldable para armaduras de hormigón armado. Generalidades.

BO MATERIALS BÀSICS

BOB ACER I METALL EN PERFILS O BARRES

BOB8- MALLA ELECTROSOLDADA DE BARRES CORRUGADES D'ACER

1.- DEFINICIÓ I CONDICIONS DELS ELEMENTS

Acero per a armadures passives d'elements de formigó:

S'han considerat els elements següents:

- Malla electrosoldada

CARACTERÍSTIQUES GENERALS:

En el cas de que el material s'utilitzi en obra pública, l'acord de Govern de la Generalitat de Catalunya de 9 de juny de 1998, exigeix que els materials siguin de qualitat certificada o puguin acreditar un nivell de qualitat equivalent, segons les normes aplicables als estats membres de la Unió Europea o de l'Associació Europea de Lliure Canvi.

També en aquest cas, es procurarà que els esmentats materials disposin de l'etiqueta ecològica europea, regulada en el Reglament (CE) n° 66/2010 o bé altres distintius de la Comunitat Europea.

Els productes d'acer per a armadures passives no han de tenir defectes superficials ni fissures.

L'armadura ha de ser neta, sense taques de greix, d'oli, de pintura, de pols o de qualsevol altre matèria perjudicial.

Els filferros llisos només es poden utilitzar com elements de connexió d'armadures bàsiques electrosoldades en gelosia.

Les barres corrugades han de tenir al menys dues files de corrugues transversals, uniformement distribuïdes al llarg de tota la llargària. Dins de cada fila, les corrugues han d'estar uniformement espaiades.

Les característiques següents han de complir amb els valors declarats pel fabricant, assajades segons la norma corresponent, dins del límit de tolerància indicat, en el seu cas:

- Diàmetre nominal: s'ha d'ajustar als valors especificats a la taula 6 de la UNE-EN 10080.

- Diàmetres nominals $\leq 10,00$ mm: Variació en intervals de mig mm - Diàmetres nominals $> 10,00$ mm: Variació en unitats senceres de mm

- Dimensions i geometria de les corrugues: Ha de complir l'especificat en l'apartat 7.4.2 de la UNE-EN 10080.

- Massa per metre: El valor nominal ha de ser l'especificat en la taula 6 de la UNE-EN 10080, en relació amb el diàmetre nominal i l'àrea nominal de la secció transversal

- Secció equivalent: $\geq 95,5\%$ Secció nominal

- Aptitud al doblegat: - Assaig doblegat amb angle $\geq 180^\circ$ (UNE-EN 10080, UNE-EN ISO 15630-1): No s'ha d'apreciar trencaments o fissures - Assaig doblegat -desdoblegat

amb angle $\geq 90^\circ$ (UNE-EN 10080, UNE-EN ISO 15630-1): No s'ha d'apreciar trencaments o fissures

Tensió d'adherència (assaig de la biga UNE-EN 10080):

- Tensió d'adherència: - D < 8 mm: $\geq 6,88 \text{ N/mm}^2$ - 8 mm $\leq D \leq 32$ mm: $\geq (7,84-0,12 D) \text{ N/mm}^2$ - D > 32 mm: $\geq 4,00 \text{ N/mm}^2$
- Tensió de última d'adherència: - D < 8 mm: $\geq 11,22 \text{ N/mm}^2$ - 8 mm $\leq D \leq 32$ mm: $\geq (12,74-0,19 D) \text{ N/mm}^2$ - D > 32 mm: $\geq 6,66 \text{ N/mm}^2$
- Composició química (% en massa):

	C	Ceq	S	P	Cu	N
	%màx.	%màx.	%màx.	%màx.	%màx.	%màx.
Colada	0,22	0,050	0,050	0,050	0,800	0,012
Producte	0,24	0,052	0,055	0,055	0,850	0,014

Ceq = Carboni equivalent

Es pot superar el valor màxim per al Carboni en un 0,03% en massa, si el valor del Carboni equivalent disminueix en un 0,02% en massa.

Les característiques anteriors s'han de determinar segons la norma UNE-EN ISO 15630-1.

FILFERROS CORRUGATS I FILFERROS LLISOS:

Filferros corrugats son els que compleixen els requisits establerts per la UNE-EN 10080 per a la fabricació de malles electrosoldades o armadures bàsiques electrosoldades en gelosia.

Filferros llisos son els que compleixen els requisits establerts per la UNE-EN 10080 per a la fabricació d'elements de connexió en armadures bàsiques electrosoldades en gelosia.

Els diàmetres nominals dels filferros corrugats s'han d'ajustar a la sèrie (mm):

5-5,5-6-6,5-7-7,5-8-8,5-9-9,5-10-10,5-11-11,5-12-14 mm

Les característiques següents han de complir amb els valors declarats pel fabricant, assajades segons la norma corresponent, dins del límit de tolerància indicat, en el seu cas:

- Característiques mecàniques: - B 500 T - Límit elàstic f_y : $\geq 500 \text{ N/mm}^2$ - Càrrega unitària de trencament f_s : $\geq 550 \text{ N/mm}^2$ - Allargament al trencament: $\geq 8\%$ - Relació f/f_y : $\geq 1,03$

Les característiques anteriors s'han de determinar segons la norma UNE-EN ISO 15630-1.

MALLA ELECTROSOLDADA:

Armadura formada per la disposició de barres corrugades o filferros corrugats, longitudinals i transversals, de diàmetre nominal igual o diferent, que es creuen entre sí perpendicularment i que els seus punts de contacte queden units mitjançant soldadura elèctrica, realitzada en una instal·lació industrial aliena a l'obra.

La composició de la malla pot ser barres corrugades o filferros corrugats, però no la barreja d'ambdós.

Els components d'un panell poden ser elements simples o aparellats.

El producte s'ha de designar segons l'especificat en l'apartat 5.2 de la UNE-EN 10080:

- Descripció de la forma
- Referència a la norma EN
- Dimensions nominals: Dimensions dels components, dimensions del panell, separació entre elements i sobrellargs
- Classes tècniques dels acers

Els components de la malla han de complir les especificacions que els hi son aplicables segons siguin barres o filferros.

Les característiques següents han de complir amb els valors declarats pel fabricant, assajades segons la norma corresponent, dins del límit de tolerància indicat, en el seu cas:

- Càrrega de desenganxament de les unions soldades (F_s): $0,25 f_y \times A_n$
- (A_n = Secció transversal nominal del més gran dels elements de la unió en malles simples o d'un dels elements aparellats, en malles dobles)
- Diàmetres relatius dels elements: - Malles simples: $d_{mín} \leq 0,6 d_{màx}$
($d_{mín}$: diàmetre nominal de l'armadura transversal, $d_{màx}$: diàmetre nominal de l'armadura més gruixuda) - Malles elements aparellats: $0,7 d_s \leq d_t \leq 1,25 d_s$
(d_s : diàmetre nominal de les armadures simples; d_t : diàmetre nominal de les armadures aparellades)
- Separació entre armadures longitudinals i transversals: ≤ 50 mm
- Sobrellargs (prolongació de les barres transversals més enllà de l'última barra longitudinal): 25 mm

Toleràncies:

- Llargària i amplària: ± 25 mm o $\pm 0,5\%$ (la més gran)
- Separació entre armadures: ± 15 mm o $\pm 7,5\%$ (la més gran)

Les característiques anteriors s'han de determinar segons la norma UNE-EN ISO 15630-1.

2.- CONDICIONS DE SUBMINISTRAMENT I EMMAGATZEMATGE

Emmagatzematge: en llocs en els que restin protegits de la pluja, l'humitat del terra i l'eventual agressivitat de l'ambient.

Es classificaran segons el tipus, qualitat, diàmetre i procedència.

Abans de la seva utilització i en especial després de períodes llargs d'emmagatzematge en obra, s'ha d'inspeccionar la superfície per tal de comprovar que no hi hagi alteracions superficials.

Pèrdua de pes després de l'eliminació d'òxid superficial amb raspall de filferros: $< 1\%$

3.- UNITAT I CRITERI D'AMIDAMENT

Unitat d'amidament: la indicada a la descripció de l'element

Criteri d'amidament: quantitat necessària subministrada a l'obra

4.- NORMATIVA DE COMPLIMENT OBLIGATORI

Real Decreto 470/2021, de 29 de junio, por el que se aprueba el Código Estructural.

UNE-EN 10080:2006 Acero para el armado del hormigón. Acero soldable para armaduras de hormigón armado. Generalidades.

B0 MATERIAIS BÀSICS

B0D MATERIALS PER A ENCOFRATS I APUNTALAMENTS

B0D2 TAULONS

B0D21- TAULÓ

0.- ELEMENTS QUE CONTEMPLA EL PLEC

B0D21-07OY.

1.- DEFINICIÓ I CONDICIONS DELS ELEMENTS

Tauló de fusta que prové de troncs sans de fibres rectes, uniformes, apretades i paral·leles.

CARACTERÍSTIQUES GENERALS:

Les cares han de ser planes, escairades i han de tenir les arestes vives.

Els extrems han d'estar acabats mitjançant tall de serra, a escaire.

Ha de conservar les seves característiques per al nombre d'usos previstos.

No ha de tenir signes de putrefacció, corcs, fongs, nusos morts, estelles, semes ni descoloracions.

Es poden admetre esquerdes superficials produïdes per la dessecació que no afectin les característiques de la fusta.

Pes específic aparent (UNE 56-531) (P): $4 \leq P \leq 6 \text{ kN/m}^3$

Contingut d'humitat (UNE 56-529): $\leq 15\%$

Higroscopicitat (UNE 56-532): Normal

Coefficient de contracció volumètrica (UNE 56533) (C): $0,35\% \leq C \leq 0,55\%$

Coefficient d'elasticitat:

- Fusta de pi: Aprox. 15000 N/mm^2

- Fusta d'abet: Aprox. 14000 N/mm^2

Duresa (UNE 56-534): ≤ 4

Resistència a la compressió (UNE 56-535):

- En la direcció paral·lela a les fibres: $\geq 30 \text{ N/mm}^2$

- En la direcció perpendicular a les fibres: $\geq 10 \text{ N/mm}^2$

Resistència a la tracció (UNE 56-538):

- En la direcció paral·lela a les fibres: $\geq 30 \text{ N/mm}^2$

- En la direcció perpendicular a les fibres: $\geq 2,5 \text{ N/mm}^2$

Resistència a la flexió (UNE 56-537): $\geq 30 \text{ N/mm}^2$

Resistència a l'esforç tallant: $\geq 5 \text{ N/mm}^2$

Resistència al clivellament (UNE 56-539): $\geq 1,5 \text{ N/mm}^2$

Toleràncies:

- Llargària nominal: + 50 mm, - 25 mm

- Amplària nominal: $\pm 2 \text{ mm}$

+-----+

Classe	Gruix nominal (mm)		
	< 50	50 a 75	> 75
Tolerància (mm)			
T1	± 3	± 4	+6,-3
T2	± 2	± 3	+5,-2
T3	$\pm 1,5$	$\pm 1,5$	$\pm 1,5$

+-----+

- Fletxa: $\pm 5 \text{ mm/m}$

- Torsió: $\pm 2^\circ$

2.- CONDICIONS DE SUBMINISTRAMENT I EMMAGATZEMATGE

Subministrament: De manera que no s'alterin les seves condicions.

Emmagatzematge: De manera que no es deformin i en llocs secs i ventilats, sense contacte directe amb el terra.

3.- UNITAT I CRITERI D'AMIDAMENT

Unitat d'amidament: la indicada a la descripció de l'element

Criteri d'amidament: quantitat necessària subministrada a l'obra

4.- NORMATIVA DE COMPLIMENT OBLIGATORI

No hi ha normativa de compliment obligatori.

B0 MATERIALS BÀSICS

B0D MATERIALS PER A ENCOFRATS I APUNTALAMENTS

B0D3 LLATES

B0D31- LLATA

0.- ELEMENTS QUE CONTEMPLA EL PLEC

B0D31-07P4.

1.- DEFINICIÓ I CONDICIONS DELS ELEMENTS

Llata de fusta que prové de troncs sans de fibres rectes, uniformes, compactes i paral·leles.

CARACTERÍSTIQUES GENERALS:

Les cares han de ser planes, escairades i han de tenir les arestes vives.

Els extrems han d'estar acabats mitjançant tall de serra, a escaire.

Ha de conservar les seves característiques per al nombre d'usos previstos.

No ha de tenir signes de putrefacció, corcs, fongs, nusos morts, estelles, semes ni descoloracions.

Es poden admetre esquerdes superficials produïdes per la dessecació que no afectin les característiques de la fusta.

Pes específic aparent (UNE 56-531) (P): $4 \leq P \leq 6$ kN/m³

Contingut d'humitat (UNE 56-529): $\leq 15\%$

Higroscopicitat (UNE 56-532): Normal

Coefficient de contracció volumètrica (UNE 56-533) (C): $0,35\% \leq C \leq 0,55\%$

Coefficient d'elasticitat:

- Fusta de pi: Aprox. 15000 N/mm²

- Fusta d'abet: Aprox. 14000 N/mm²

Duresa (UNE 56-534): ≤ 4

Resistència a la compressió (UNE 56-535):

- En la direcció paral·lela a les fibres: ≥ 30 N/mm²

- En la direcció perpendicular a les fibres: ≥ 10 N/mm²

Resistència a la tracció (UNE 56-538):

- En la direcció paral·lela a les fibres: ≥ 30 N/mm²

- En la direcció perpendicular a les fibres: $\geq 2,5$ N/mm²

Resistència a la flexió (UNE 56-537): $\geq 30 \text{ N/mm}^2$

Resistència a l'esforç tallant: $\geq 5 \text{ N/mm}^2$

Resistència al clivellament (UNE 56-539): $\geq 1,5 \text{ N/mm}^2$

Toleràncies:

- Llargària nominal: + 50 mm, - 25 mm

- Amplària nominal: $\pm 2 \text{ mm}$

+-----+

Classe	Gruix nominal (mm)		
	< 50	50 a 75	> 75
Tolerància (mm)			
T1	± 3	± 4	+6,-3
T2	± 2	± 3	+5,-2
T3	$\pm 1,5$	$\pm 1,5$	$\pm 1,5$

+-----+

- Fletxa: $\pm 5 \text{ mm/m}$

- Torsió: $\pm 2^\circ$

2.- CONDICIONS DE SUBMINISTRAMENT I EMMAGATZEMATGE

Subministrament: De manera que no s'alterin les seves condicions.

Emmagatzematge: De manera que no es deformin i en llocs secs i ventilats, sense contacte directe amb el terra.

3.- UNITAT I CRITERI D'AMIDAMENT

Unitat d'amidament: la indicada a la descripció de l'element

Criteri d'amidament: quantitat necessària subministrada a l'obra

4.- NORMATIVA DE COMPLIMENT OBLIGATORI

No hi ha normativa de compliment obligatori.

B0 MATERIALS BÀSICS

B0D MATERIALS PER A ENCOFRATS I APUNTALAMENTS

B0D6 PUNTALS

B0D62- PUNTAL

0.- ELEMENTS QUE CONTEMPLA EL PLEC

B0D62-07PK.

1.- DEFINICIÓ I CONDICIONS DELS ELEMENTS

Peces cilíndriques estretes i llargues per a apuntalaments.

S'han considerat els tipus següents:

- Puntal rodó de fusta
- Puntal metàl·lic telescòpic

PUNTAL DE FUSTA:

Puntal de fusta que prové de troncs sans de fibres rectes, uniformes, compactes i paral·leles.

Els extrems han d'estar acabats mitjançant tall de serra, a escaire.

No ha de tenir signes de putrefacció, corcs, fongs, nusos morts, estelles, semes ni descoloracions.

Es poden admetre esquerdes superficials produïdes per la dessecació que no afectin les característiques de la fusta.

No ha de tenir d'altres desperfectes que els ocasionats pel nombre màxim d'usos.

Pes específic aparent (UNE 56-531) (P): $4 \leq P \leq 6 \text{ kN/m}^3$

Contingut d'humitat (UNE 56-529): $\leq 15\%$

Higroscopicitat (UNE 56-532): Normal

Coefficient de contracció volumètrica (UNE 56533) (C): $0,35\% \leq C \leq 0,55\%$

Coefficient d'elasticitat:

- Fusta de pi: Aprox. 15000 N/mm^2

- Fusta d'abet: Aprox. 14000 N/mm^2

Duresa (UNE 56-534): ≤ 4

Resistència a la compressió (UNE 56-535):

- En la direcció paral·lela a les fibres: $\geq 30 \text{ N/mm}^2$

- En la direcció perpendicular a les fibres: $\geq 10 \text{ N/mm}^2$

Resistència a la tracció (UNE 56-538):

- En la direcció paral·lela a les fibres: $\geq 30 \text{ N/mm}^2$

- En la direcció perpendicular a les fibres: $\geq 2,5 \text{ N/mm}^2$

Resistència a la flexió (UNE 56-537): $\geq 30 \text{ N/mm}^2$

Resistència a l'esforç tallant: $\geq 5 \text{ N/mm}^2$

Resistència al clivellament (UNE 56-539): $\geq 1,5 \text{ N/mm}^2$

Toleràncies:

- Diàmetre: $\pm 2 \text{ mm}$

- Llargària nominal: $+ 50 \text{ mm}, - 25 \text{ mm}$

- Fletxa: $\pm 5 \text{ mm/m}$

PUNTAL METÀL·LIC:

Puntal metàl·lic amb mecanisme de regulació i fixació de la seva alçària.

La base i el cap del puntal cal que estiguin fets de platina plana i amb forats per a poder-lo clavar si cal.

Ha de conservar les seves característiques per al nombre d'usos previstos.

Resistència mínima a la compressió segons l'alçària de muntatge:

+-----+	
	Llargària del puntal
Alçària muntatge	-----
	3 m 3,5 m 4 m 4,5 m 5 m
-----	-----
2 m	1,8 T 1,8 T 2,5 T - -
2,5 m	1,4 T 1,4 T 2,0 T - -
3 m	1 T 1 T 1,6 T - -
3,5 m	- 0,9 T 1,4 T 1,43 T 1,43 T
4,0 m	- - 1,1 T 1,2 T 1,2 T
4,5 m	- - - 0,87 T 0,87 T
5 m	- - - - 0,69 T

+-----+

2.- CONDICIONS DE SUBMINISTRAMENT I EMMAGATZEMATGE

Subministrament: De manera que no s'alterin les seves condicions.

Emmagatzematge: De manera que no es deformin i en llocs secs i ventilats, sense contacte directe amb el terra.

3.- UNITAT I CRITERI D'AMIDAMENT

Unitat d'amidament: la indicada a la descripció de l'element

Criteri d'amidament: quantitat necessària subministrada a l'obra

4.- NORMATIVA DE COMPLIMENT OBLIGATORI

No hi ha normativa de compliment obligatori.

B0 MATERIALS BÀSICS

B0D MATERIALS PER A ENCOFRATS I APUNTALAMENTS

B0D7 TAULERS

B0D70- TAULER

0.- ELEMENTS QUE CONTEMPLA EL PLEC

B0D70-0CEP, B0D70-0CF1.

1.- DEFINICIÓ I CONDICIONS DELS ELEMENTS

Taulers encofrats.

S'han considerat els tipus següents:

- Tauler de fusta
- Tauler aglomerat de fusta

CARACTERÍSTIQUES GENERALS:

Les cares han de ser planes, escairades i han de tenir les arestes vives.

Els extrems han d'estar acabats mitjançant tall de serra, a escaire.

Ha de conservar les seves característiques per al nombre d'usos previstos.

Toleràncies:

- Llargària nominal: + 50 mm, - 25 mm
- Amplària nominal: ± 2 mm
- Gruix: $\pm 0,3$ mm
- Rectitud d'arestes: ± 2 mm/m
- Angles: $\pm 1^\circ$

TAULERS DE FUSTA:

Tauler de fusta que prové de troncs sans de fibres rectes, uniformes, apretades i paral·leles.

No ha de tenir signes de putrefacció, corcs, fongs, nusos morts, estelles, semes ni descoloracions.

Es poden admetre esquerdes superficials produïdes per la dessecació que no afectin les característiques de la fusta.

Pes específic aparent (UNE 56-531) (P): $4 \leq P \leq 6 \text{ kN/m}^3$

Contingut d'humitat (UNE 56-529): $\leq 15\%$

Higroscopicitat (UNE 56-532): Normal

Coefficient de contracció volumètrica (UNE 56533) (C): $0,35\% \leq C \leq 0,55\%$

Coefficient d'elasticitat:

- Fusta de pi: Aprox. 15000 N/mm^2

- Fusta d'abet: Aprox. 14000 N/mm^2

Duresa (UNE 56-534): ≤ 4

Resistència a la compressió (UNE 56-535):

- En la direcció paral·lela a les fibres: $\geq 30 \text{ N/mm}^2$

- En la direcció perpendicular a les fibres: $\geq 10 \text{ N/mm}^2$

Resistència a la tracció (UNE 56-538):

- En la direcció paral·lela a les fibres: $\geq 30 \text{ N/mm}^2$

- En la direcció perpendicular a les fibres: $\geq 2,5 \text{ N/mm}^2$

Resistència a la flexió (UNE 56-537): $\geq 30 \text{ N/mm}^2$

Resistència a l'esforç tallant: $\geq 5 \text{ N/mm}^2$

Resistència al clivellament (UNE 56-539): $\geq 1,5 \text{ N/mm}^2$

TAULERS D'AGLOMERAT DE FUSTA:

Tauler de fibres lignocel·lulòsiques aglomerades en sec per mitjà de resines sintètiques i premsat en calent.

Ha d'estar fregat amb paper de vidre per ambdues cares.

No ha de tenir defectes superficials.

Pes específic: $\geq 6,5 \text{ kN/m}^3$

Mòdul d'elasticitat:

- Mínim: 2100 N/mm^2

- Mitjà: 2500 N/mm^2

Humitat del tauler (UNE 56710): $\geq 7\%$, $\leq 10\%$

Inflament en:

- Gruix: $\leq 3\%$

- Llargària: $\leq 0,3\%$

- Absorció d'aigua: $\leq 6\%$

Resistència a la tracció perpendicular a les cares: $\geq 0,6 \text{ N/mm}^2$

Resistència a l'arrencada de cargols:

- A la cara: $\geq 1,40 \text{ kN}$

- Al cantell: $\geq 1,15 \text{ kN}$

2.- CONDICIONS DE SUBMINISTRAMENT I EMMAGATZEMATGE

Subministrament: De manera que no s'alterin les seves condicions.

Emmagatzematge: De manera que no es deformin i en llocs secs i ventilats, sense contacte directe amb el terra.

3.- UNITAT I CRITERI D'AMIDAMENT

Unitat d'amidament: la indicada a la descripció de l'element

Criteri d'amidament: quantitat necessària subministrada a l'obra

4.- NORMATIVA DE COMPLIMENT OBLIGATORI

No hi ha normativa de compliment obligatori.

B0 MATERIALS BÀSICS**B0D MATERIALS PER A ENCOFRATS I APUNTALAMENTS****B0D8 PLAFONS****B0D80- PLAFÓ METÀL·LIC****1.- DEFINICIÓ I CONDICIONS DELS ELEMENTS**

Plafó d'acer per a encofrat de formigons, amb una cara llisa i l'altra amb rigiditzadors per a evitar deformacions.

CARACTERÍSTIQUES GENERALS:

Ha de disposar de mecanismes per a travar els plafons entre ells.

La superfície ha de ser llisa i ha de tenir el gruix, els rigiditzadors i els elements de connexió que calguin. No ha de tenir altres desperfectes que els ocasionats pels usos previstos.

El seu disseny ha de fer que el procés de formigonament i vibratge no alteri la seva planor ni la seva posició.

La connexió entre peces ha de ser suficientment estanca per no permetre la pèrdua apreciable de pasta pels junts.

Toleràncies:

- Planor: ± 3 mm/m, ≤ 5 mm/m

2.- CONDICIONS DE SUBMINISTRAMENT I EMMAGATZEMATGE

Subministrament: De manera que no s'alterin les seves condicions.

Emmagatzematge: En lloc sec, protegit de la intempèrie i sense contacte directe amb el terra, de manera que no s'alterin les seves condicions.

3.- UNITAT I CRITERI D'AMIDAMENT

Unitat d'amidament: la indicada a la descripció de l'element

Criteri d'amidament: quantitat necessària subministrada a l'obra

4.- NORMATIVA DE COMPLIMENT OBLIGATORI

No hi ha normativa de compliment obligatori.

B0 MATERIALS BÀSICS**B0D MATERIALS PER A ENCOFRATS I APUNTALAMENTS****B0DZ MATERIALS AUXILIARS PER A ENCOFRATS I APUNTALAMENTS****B0DZ1- DEENCOFRANT****0.- ELEMENTS QUE CONTEMPLA EL PLEC**

B0DZ1-0ZLZ.

1.- DEFINICIÓ I CONDICIONS DELS ELEMENTS

Elements auxiliars per al muntatge d'encofrats i apuntalaments, i per a la protecció dels espais de treball a les bastides i els encofrats.

S'han considerat els elements següents:

- Tensors per a encofrats de fusta
- Grapes per a encofrats metàl·lics
- Fleixos d'acer laminat en fred amb perforacions, per al muntatge d'encofrats metàl·lics
- Desencofrants
- Conjunts de perfils metàl·lics desmuntables per a suport d'encofrat de sostres o de cassetons recuperables
- Bastides metàl·liques
- Elements auxiliars per a plafons metàl·lics
- Tubs metàl·lics de 2,3" de D, per a confecció d'entramats, baranes, suports, etc.
- Element d'unió de tubs de 2,3" de D, per a confecció d'entramat, baranes, suports, etc.
- Planxa d'acer, de 8 a 12 mm de gruix per a protecció de rases, pous, etc.

CARACTERÍSTIQUES GENERALS:

Tots els elements han de ser compatibles amb el sistema de muntatge que utilitzi l'encofrat o apuntament i no han de disminuir les seves característiques ni la seva capacitat portant.

Han de tenir la resistència i la rigidesa suficient per a garantir el compliment de les toleràncies dimensionals i per a resistir, sense assentaments ni deformacions perjudicials, les accions que es puguin produir sobre aquests com a conseqüència del procés de formigonament i, especialment, per les pressions del formigó fresc o dels mètodes de compactació utilitzats.

Aquestes condicions s'han de mantenir fins que el formigó hagi adquirit la resistència suficient per a suportar les tensions a que serà sotmès durant el desencofrat o desemmotllat.

Es prohibeix l'ús d'alumini en motlles que hagin d'estar en contacte amb el formigó, excepte quan es faciliti a la DF certificat emès per una entitat de control, conforme els panells han rebut tractament superficial que eviti la reacció amb els àlcalis del ciment

DESENCOFRANT:

Vernís antiadherent format amb silicones o preparat amb olis solubles en aigua o greix diluït.

No s'ha d'utilitzar com a desencofrant el gas-oil, els greixos comuns ni altres productes anàlegs.

Ha d'evitar l'adherència entre el formigó i l'encofrat, sense alterar l'aspecte posterior del formigó ni impedir l'aplicació de revestiments.

No ha d'impedir la construcció de junts de formigonat, en especial quan es tracti d'elements que s'hagin d'unir per a treballar de forma solidària.

No ha d'alterar les propietats del formigó amb què estigui en contacte, ni les armadures o l'encofrat, i no ha de produir efectes perjudicials al mediambient

S'ha de facilitar a la DF un certificat on es reflecteixin les característiques del producte i els seus possibles efectes sobre el formigó, abans de la seva aplicació

2.- CONDICIONS DE SUBMINISTRAMENT I EMMAGATZEMATGE

Subministrament: De manera que no s'alterin les seves condicions.

Emmagatzematge: En lloc sec, protegit de la intempèrie i sense contacte directe amb el

terra, de manera que no s'alterin les seves condicions.

DESENCOFRANT:

Temps màxim d'emmagatzematge: 1 any

3.- UNITAT I CRITERI D'AMIDAMENT

Unitat d'amidament: la indicada a la descripció de l'element

Criteri d'amidament: quantitat necessària subministrada a l'obra

4.- NORMATIVA DE COMPLIMENT OBLIGATORI

Real Decreto 470/2021, de 29 de junio, por el que se aprueba el Código Estructural.

Orden de 9 de marzo de 1971 por la que se aprueba la Ordenanza General de Seguridad e Higiene en el Trabajo.

B0 MATERIALS BÀSICS

B0D MATERIALS PER A ENCOFRATS I APUNTALAMENTS

B0DZ MATERIALS AUXILIARS PER A ENCOFRATS I APUNTALAMENTS

B0DZ5- PART PROPORCIONAL D'ELEMENTS AUXILIARS PER A PLAFONS METÀL·LICS

1.- DEFINICIÓ I CONDICIONS DELS ELEMENTS

Elements auxiliars per al muntatge d'encofrats i apuntalaments, i per a la protecció dels espais de treball a les bastides i els encofrats.

S'han considerat els elements següents:

- Tensors per a encofrats de fusta
- Grapes per a encofrats metàl·lics
- Fleixos d'acer laminat en fred amb perforacions, per al muntatge d'encofrats metàl·lics
- Desencofrants
- Conjunts de perfils metàl·lics desmuntables per a suport d'encofrat de sostres o de cassetons recuperables
- Bastides metàl·liques
- Elements auxiliars per a plafons metàl·lics
- Tubs metàl·lics de 2,3" de D, per a confecció d'entramats, baranes, suports, etc.
- Element d'unió de tubs de 2,3" de D, per a confecció d'entramat, baranes, suports, etc.
- Planxa d'acer, de 8 a 12 mm de gruix per a protecció de rases, pous, etc.

CARACTERÍSTIQUES GENERALS:

Tots els elements han de ser compatibles amb el sistema de muntatge que utilitzi l'encofrat o apuntalament i no han de disminuir les seves característiques ni la seva capacitat portant.

Han de tenir la resistència i la rigidesa suficient per a garantir el compliment de les toleràncies dimensionals i per a resistir, sense assentaments ni deformacions perjudicials, les accions que es puguin produir sobre aquests com a conseqüència del procés de formigonament i, especialment, per les pressions del formigó fresc o dels mètodes de compactació utilitzats.

Aquestes condicions s'han de mantenir fins que el formigó hagi adquirit la resistència

suficient per a suportar les tensions a que serà sotmès durant el desencofrat o desemmotllat.

Es prohibeix l'ús d'alumini en motlles que hagin d'estar en contacte amb el formigó, excepte quan es faciliti a la DF certificat emès per una entitat de control, conforme els panells han rebut tractament superficial que eviti la reacció amb els àlcalis del ciment

TENSORS, GRAPES I ELEMENTS AUXILIARS PER A PLAFONS METÀL·LICS:

No han de tenir punts d'oxidació ni manca de recobriment a la superfície.

No han de tenir defectes interns o externs que en perjudiquin la utilització correcta.

2.- CONDICIONS DE SUBMINISTRAMENT I EMMAGATZEMATGE

Subministrament: De manera que no s'alterin les seves condicions.

Emmagatzematge: En lloc sec, protegit de la intempèrie i sense contacte directe amb el terra, de manera que no s'alterin les seves condicions.

3.- UNITAT I CRITERI D'AMIDAMENT

Unitat d'amidament: la indicada a la descripció de l'element

Criteri d'amidament: quantitat necessària subministrada a l'obra

4.- NORMATIVA DE COMPLIMENT OBLIGATORI

Real Decreto 470/2021, de 29 de junio, por el que se aprueba el Código Estructural.

Orden de 9 de marzo de 1971 por la que se aprueba la Ordenanza General de Seguridad e Higiene en el Trabajo.

B0 MATERIALS BÀSICS

B0E MATERIALS BÀSICS D'AGLOMERATS DE CIMENT

B0E2- BLOC DE MORTER DE CIMENT

0.- ELEMENTS QUE CONTEMPLA EL PLEC

B0E2-0EKZ.

1.- DEFINICIÓ I CONDICIONS DELS ELEMENTS

Peces de formigó fetes amb granulats densos, lleugers o amb la combinació d'ambdòs, utilitzades en el ram de paleta (façanes vistes o revestides, estructures portants i no portants, murs i divisòries interiors, tant a edificació com a enginyeria civil)

S'han considerat els tipus següents:

En funció del nivell de confiança de les peces respecte a la resistència a la compressió:

- Peces de categoria I: peces amb una resistència a compressió declarada amb probabilitat de no assolir-se inferior al 5%.
- Peces de categoria II: peces que no compleixen el nivell de confiança especificat per la categoria I.

En funció del volum i disposició de forats:

- Peces massisses

- Peces calades
- Peces alleugerides
- Peces foradades

S'han considerat els acabats superficials dels blocs següents:

- Llís
- Rugós
- Amb relleu especial
- Esmaltats

CARACTERÍSTIQUES GENERALS:

La peça esta fabricada a base de ciment, granulats i aigua i pot contenir additius, addicions, pigments colorants o altres materials incorporats durant o després del procés de fabricació.

Els extrems poden ser llisos o encadellats.

No ha de tenir deformacions, balcaments, ni esvorancs a les arestes.

No ha de tenir fissures i la seva textura superficial ha de ser l'adequada per a facilitar l'adherència del possible revestiment.

El seu color ha de ser uniforme, estable i continu en tota la massa.

La disposició dels forats ha de ser de manera que no hi hagi risc de que apareguin fissures en els envanets i parets de la peça durant la seva manipulació o col·locació.

El fabricant ha de declarar la dimensions nominals de les peces en mil·límetres i en l'ordre de llarg, ample i alt.

Volum de forats:

- Massís: $\leq 25\%$
- Calat: $\leq 50\%$
- Alleugerit: $\leq 60\%$
- Foradat: $\leq 70\%$

Volum de cada forat:

- Massís: $\leq 12,5\%$
- Calat, alleugerit, foradat: $\leq 25\%$

Gruix total dels envanets (relació amb el gruix total):

- Massís: $\geq 37,5\%$
- Calat: $\geq 30\%$
- Alleugerit: $\geq 20\%$

Les característiques següents han de complir amb els valors declarats pel fabricant, assajades segons la norma corresponent, dins del límit de tolerància indicat, en el seu cas:

Característiques essencials:

- Durabilitat (resistència gel/desgel)

Característiques essencials en peces per a ús en elements amb requisits estructurals:

- Tolerància en les dimensions (UNE-EN 772-16): \leq valor declarat pel fabricant, amb indicació de la categoria
- Gruix de la paret exterior (UNE-EN 772-16)
- Forma de la peça (UNE-EN 772-16, UNE-EN 772-2)
- Resistència a compressió (UNE-EN 772-1): ≥ 5 N/mm², \geq valor declarat pel fabricant, amb indicació de la categoria I o II
- Estabilitat dimensional front l'humitat (UNE-EN 772-14): \leq valor declarat pel fabricant
- Adherència (UNE-EN 1052-3): \geq valor declarat pel fabricant

Característiques essencials en peces per a ús en elements amb exigències davant el foc:

- Classe de reacció al foc: exigència en funció del contingut en massa o volum, de materials orgànics distribuïts de forma homogènia:
 - Peces amb $\leq 1,0\%$: A1
 - Peces amb $> 1,0\%$ (UNE-EN 13501-1)

Característiques essencials en peces per a ús en elements amb presència d'humitat o en cares exposades a exteriors:

- Absorció d'aigua (UNE-EN 772-11): \leq valor declarat pel fabricant

Característiques essencials en peces per als usos previstos en l'apartat 4.1 del DB HE 1:

- Propietats tèrmiques (UNE-EN 1745)
- Permeabilitat al vapor d'aigua (UNE-EN 1745)

Característiques essencials en peces per a ús en elements amb exigències acústiques:

- Densitat aparent en sec (UNE-EN 772-13)
- Tolerància de la densitat (UNE-EN 772-13): $\pm 10\%$
- Percentatge de forats (UNE-EN 772-16, UNE-EN 772-2)
- Formació d'encaix: $\leq 20\%$ volum total
- Blocs cara vista:
 - Planor cares (UNE-EN 772-20): El valor declarat pel fabricant ha d'estar dins dels límits especificats a l'UNE-EN 771-3
 - Aspecte superficial (UNE-EN 771-3)

Característiques complementàries:

- Resistència a flexotracció (UNE-EN 772-6): \geq valor declarat pel fabricant
- Densitat seca absoluta (UNE-EN 772-13)

2.- CONDICIONS DE SUBMINISTRAMENT I EMMAGATZEMATGE

Subministrament: Empaquetats sobre palets.

Emmagatzematge: En llocs protegits de la intempèrie i sense contacte directe amb el terra ni amb substàncies o ambients que perjudiquin física o químicament el material constitutiu de la peça. S'ha d'evitar que es trenquin o s'escantonin.

3.- UNITAT I CRITERI D'AMIDAMENT

Unitat d'amidament: la indicada a la descripció de l'element

Criteri d'amidament: quantitat necessària subministrada a l'obra

4.- NORMATIVA DE COMPLIMENT OBLIGATORI

UNE-EN 771-3:2004 Especificaciones de piezas para fábrica de albañilería. Parte 3:

Bloques de hormigón (áridos densos y ligeros).

UNE-EN 771-3:2004/A1:2005 Especificaciones de piezas para fábrica de albañilería. Parte

3: Bloques de hormigón (áridos densos y ligeros).

Documento Básico de Seguridad estructural Fábrica DB-SE-F, parte II del CTE, aprobado por el Real Decreto 314/2006.

5.- CONDICIONS DE CONTROL DE RECEPCIÓ

CONDICIONS DE MARCATGE I CONTROL DE LA DOCUMENTACIÓ:

Si el material ha de ser component del full principal del tancament exterior d'un edifici, el fabricant ha de declarar els valors de les propietats hídriques següents, d'acord amb l'especificat en l'apartat 4.1 del DB HS 1:

- Absorció d'aigua per capil·laritat
- Succió o tasa d'absorció d'aigua inicial (kg/m².min)
- Absorció d'aigua a llarg termini o per immersió total (% o g/m³)

El subministrador ha de posar a disposició de la DF en el cas que aquesta ho sol·liciti, la documentació següent, que acredita el marcatge CE, segons el sistema d'avaluació de conformitat aplicable, d'acord amb el que disposa l'apartat 7.2.1 del CTE: - Productes per a murs, pilars i particions (peces Categoria I*). * Peces amb una resistència a compressió declarada amb una probabilitat d'error inferior o igual al 5%. Es pot determinar amb el valor mitjà o amb el valor característic: - Sistema 2+: Declaració de Prestacions - Productes per a murs, pilars i particions (peces Categoria II**). ** Peces amb una resistència a compressió declarada amb una probabilitat d'error superior al 5%. Es pot determinar amb el valor mitjà o amb el valor característic: - Sistema 4: Declaració de Prestacions

A l'embalatge o a l'albarà de lliurament han de constar-hi les dades següents:

- Classificació segons DB-SE-F (Taula 4.1)
- Marcatge CE de conformitat amb el que disposa el Reial Decret 1328/1995, de 28 de juliol. El símbol normalitzat del marcatge CE s'ha d'acompanyar de la següent informació:
 - Número d'identificació del organisme notificat (només per al sistema 2+)
 - Marca del fabricant i lloc d'origen
 - Dos últims dígits del any en que s'ha imprès el marcat CE.
 - Número del certificat de conformitat del control de producció a fàbrica, en el seu cas
 - Referència a la norma UNE-EN 771-3
 - Descripció de producte: nom genèric, material, dimensions, .. i ús al que va destinat.
 - Informació de les característiques essencials segons annex ZA de la UNE-EN 771-3

OPERACIONS DE CONTROL:

Es comprovarà que s'han adoptat les mesures necessàries per assegurar la compatibilitat entre els diferents productes, elements i sistemes constructius.

El control de recepció de material verificarà que les característiques dels materials són coincidents amb l'establert en la DT. Aquest control ha de complir l'especificat en l'apartat 7.2 del CTE.

Control de documentació: documents d'origen (full de subministrament i etiquetat), certificat de garantia del fabricant, en el seu cas, (signat per persona física) i els documents de conformitat o autoritzacions administratives exigides, inclòs la documentació corresponent al marcatge CE quan sigui pertinent.

Control mitjançant distintius de qualitat i avaluacions d'idoneïtat: En el cas que el fabricant disposi de marques de qualitat, ha d'aportar-ne la documentació corresponent.

Control de recepció mitjançant assaigs: Si el material disposa d'una marca legalment reconeguda a un país de la CEE (Marcatge CE, AENOR, etc.) es podrà prescindir dels assaigs de control de recepció de les característiques del material garantides per la marca; i la DF sol·licitarà en aquest cas, els resultats dels assaigs corresponents al subministrament rebut. En qualsevol cas, la DF podrà sol·licitar assaigs de control de recepció si ho creu convenient.

Es demanaran al contractista els certificats del fabricant que garanteixin el compliment del plec de condicions tècniques.

En el cas que es realitzi el control mitjançant assaigs, s'ha de fer les comprovacions següents:

- Abans de començar l'obra de cada 5.000 unitats que arribin a l'obra s'ha de determinar la resistència a compressió d'una mostra de 10 blocs, segons la norma UNE-EN 772-1.

OPERACIONS DE CONTROL EN ELEMENTS PER A PARETS ESTRUCTURALS:

Les peces de categoria I tindran una resistència declarada. El fabricant aportarà la documentació que acrediti que el valor declarat de la resistència a compressió s'obtingui segons estableix l'UNE-EN 771-3 i assajades segons l'UNE-EN 772-1, i l'existència d'un pla de control de producció industrial que doni garanties.

Les peces de categoria II tindran una resistència a compressió declarada igual al valor mig obtingut en assaig segons UNE-EN 772-1, tot i que el nivell de confiança pot resultar inferior al 95%.

CRITERIS DE PRESA DE MOSTRES:

S'han de seguir les instruccions de la DF i els criteris de les normes de procediment indicades en cada assaig.

En peces per a elements estructurals, el número de peces necessàries per determinar la conformitat amb les especificacions declarades del fabricant seguirà les designacions de la taula A1 de la norma UNE-EN 771-3.

INTERPRETACIÓ DE RESULTATS I ACTUACIONS EN CAS D'INCOMPLIMENT:

Si en els terminis establerts al començar l'obra no es fa l'entrega dels certificats de qualitat del fabricant, es realitzarà una sèrie completa d'assaigs a les peces

aplegades a càrrec del Contractista.

Els resultats dels assaigs sobre totes les peces de les mostres han de complir les condicions especificades. En cas d'incompliment, es repetirà l'assaig, a càrrec del contractista, sobre el doble numero de mostres del mateix lot, acceptant-ne aquest, quan els resultats obtinguts sobre totes les peces resultin satisfactoris.

B7 IMPERMEABILITZACIONS I AÏLLAMENTS

B75 PASTES I MORTERS PER A IMPERMEABILITZACIONS

B753- MORTER IMPERMEABILITZANT

1.- DEFINICIÓ I CONDICIONS DELS ELEMENTS

Mescla de conglomerants càrregues minerals i additius que donen com a resultat un material adequat per a la impermeabilització del suport sobre el qual s'aplica.

S'ha considerat els tipus següents en funció del sistema d'impermeabilització:

- Membrana rígida
- Membrana elàstica
- Penetració capil·lar
- Obturació

CARACTERÍSTIQUES GENERALS:

L'aspecte ha de ser uniforme i ha de coincidir amb la descripció proporcionada pel fabricant.

No ha de tenir grumolls ni principis d'aglomeració.

MORTER AMB SISTEMA D'IMPERMEABILITZACIÓ DE MEMBRANA:

Morter que un cop aplicat forma un revestiment protector continu sobre la superfície del suport.

S'han considerat els tipus següents:

- Morter amb sistema rígid: monocomponent de base ciment que un cop mesclat amb aigua forma un revestiment rígid sobre el suport.
- Morter amb sistema elàstic: subministrat en dos components, el primer format per una mescla en pols de base ciment amb additius, el segon es un component sintètic en forma líquida, la mescla d'ambdós components dóna com a resultat un revestiment impermeable elàstic que ha de ser capaç d'absorbir els moviments del suport sense que apareguin fissures.

Les característiques següents han de complir amb els valors declarats pel fabricant, assajades segons la norma corresponent, dins del límit de tolerància indicat, en el seu cas:

- Densitat en pols (EN ISO 2811-1 o EN ISO 2811-2): $\pm 3\%$ del valor declarat pel fabricant
- Identificació dels components: Ha de complir l'especificat a la Taula 2 de l'UNE-EN 1504-2
- Vida útil de la mescla (EN ISO 9514): $\pm 15\%$ del valor declarat pel fabricant
- Evolució de l'enduriment en 1, 3 i 7 dies (duresa Shore A o D, EN ISO 868): ± 3 u del valor declarat pel fabricant als 7 dies

- Consistència de la mescla fresca (EN 1015-3): 20 mm o $\pm 15\%$ del valor declarat pel fabricant
- Contingut en aire (EN 1015-7): $\pm 2\%$ del valor declarat pel fabricant
- Densitat aparent de la mescla fresca (EN 12190 i EN 1015-6): $\pm 5\%$ del valor declarat pel fabricant
- Treballabilitat (EN 13395-2): $\pm 15\%$ del valor declarat pel fabricant
- Temps d'enduriment (EN 13294): $\pm 20\%$ del valor declarat pel fabricant
- Reacció davant del foc:
 - Material amb contingut de matèria orgànica $\leq 1,0\%$: Classe A1
 - Material amb contingut de matèria orgànica $> 1,0\%$: Classe segons UNE-EN 13501-1
- Retracció lineal, en sistemes rígids de gruix ≥ 3 mm (EN 12617-1): $\leq 0,3\%$
- Coeficient de dilatació tèrmica, en sistemes rígids de gruix ≥ 1 mm (EN 1770): $\leq 30 \times 10^{-6}$ K⁻¹
- Assaig de tall per enreixat en provetes de formigó (EN ISO 2409): Ha de complir l'especificat a la Taula 5 de l'UNE-EN 1504-2
- Permeabilitat al vapor d'aigua (EN ISO 7783-1, EN ISO 7783-2):
 - Classe I: < 5 m (permeable al vapor d'aigua)
 - Classe II: < 50 m i ≤ 5 m
 - Classe III: > 50 m (impermeable al vapor d'aigua)
- Absorció capil·lar i permeabilitat a l'aigua (EN 1062-3): $< 0,1$ kg/m² x vh
- Adhesió després de la compatibilitat tèrmica, en aplicacions exteriors (EN 13687-1,2,3 i EN 1062-11): Ha de complir l'especificat a la Taula 5 de l'UNE-EN 1504-2
- Resistència a la fissuració (EN 1062-7): Ha de complir l'especificat a la Taula 5 de l'UNE-EN 1504-2
- Assaig d'arrancament (EN 1542): Ha de complir l'especificat a la Taula 5 de l'UNE-EN 1504-2
- Resistència al lliscament/derrapatge (EN 13036-4): Ha de complir l'especificat a la Taula 5 de l'UNE-EN 1504-2
- Envelliment artificial, en aplicacions exteriors (EN 1062-11): Ha de complir l'especificat a la Taula 5 de l'UNE-EN 1504-2
- Comportament antiestàtic (EN 1081): Ha de complir l'especificat a la Taula 5 de l'UNE-EN 1504-2
- Adhesió al formigó humit (EN 13578): Ha de complir l'especificat a la Taula 5 de l'UNE-EN 1504-2

PENETRACIÓ CAPIL·LAR:

Producte que s'aplica sobre el formigó fresc, els components dels qual reaccionen amb la humitat i en el procés d'enduriment, forma una xarxa de cristalls insolubles, expansius i permanents que obturen la xarxa capil·lar del material.

Les característiques següents han de complir amb els valors declarats pel fabricant, assajades segons la norma corresponent, dins del límit de tolerància indicat, en el seu cas:

- Densitat aparent en pols (ISO 2811)
- Resistència cicles gel-desgel (NBN 05203): sense deteriorament superficial
- Fondària de penetració de l'aigua sota pressió (UNE-EN 12390-8)

OBTURACIÓ:

Producte d'enduriment ultraràpid i elevada adherència apte per al taponament de vies d'aigua, on no es pot aplicar un sistema de membrana impermeable.

Ha de ser resistent als cicles de gel-desgel.

Ha de ser compatible amb el formigó armat.

2.- CONDICIONS DE SUBMINISTRAMENT I EMMAGATZEMATGE

SUBMINISTRAMENT I EMMAGATZEMATGE:

Subministrament: en envasos tancats hermèticament.

Emmagatzematge: En el seu envàs d'origen i en llocs secs, sense contacte directe amb el terra i protegit de la intempèrie, de manera que no se n'alterin les condicions inicials.

CONDICIONS DE MARCATGE I CONTROL DE LA DOCUMENTACIÓ:

A l'embalatge o a l'albarà de lliurament han de constar-hi les dades següents:

- Nom del producte
- Número o marca identificativa i adreça registrada del fabricant.
- Quantitat, (massa o volum)
- Data de fabricació i vida mitja
- Referència del lot
- Diàmetre màxim dels àrids
- Instruccions per la mescla i l'aplicació - Proporcions de la mescla - Temps de maduració: interval de temps des del moment de fer la mescla i el moment en que està llest per a ser aplicat - Vida útil: interval de temps màxim en que el material pot ser utilitzat després de fer la mescla - Mètode d'aplicació - Gruix de la capa o dotació, gruix del revestiment - Temps obert - Temps que cal esperar entre l'aplicació de les diferents capes, en el seu cas - Temps que cal esperar des del l'aplicació fins a la posada en servei - Àmbit d'aplicació: tipus de suports admesos, usos, pressions d'aigua admissibles - Apte per a aigua potable, en el seu cas - Resistència a agents químics, en el seu cas
- Condicions d'emmagatzematge
- Especificacions de salubritat i seguretat

3.- UNITAT I CRITERI D'AMIDAMENT

Unitat d'amidament: la indicada a la descripció de l'element

Criteri d'amidament: quantitat necessària subministrada a l'obra

4.- NORMATIVA DE COMPLIMENT OBLIGATORI

MORTER AMB SISTEMA D'IMPERMEABILITZACIÓ DE MEMBRANA:

* UNE-EN 1504-2:2005 Productos y sistemas para la protección y reparación de estructuras de hormigón. Definiciones, requisitos, control de calidad y evaluación de la conformidad. Parte 2: Sistemas de protección superficial para el hormigón.

MORTER DE PENETRACIÓ CAPIL·LAR O MORTER D'OBTURACIÓ:

No hi ha normativa de compliment obligatori.

B7 IMPERMEABILITZACIONS I AÏLLAMENTS

B77 LÀMINES DE POLIETILÈ, POLIPROPILÈ I POLIOLEFINES

B775- VEL DE POLIETILÈ

1.- DEFINICIÓ I CONDICIONS DELS ELEMENTS

Làmina plàstica flexible per a impermeabilització.

S'han considerat els tipus següents:

- Vel de polietilè

CARACTERÍSTIQUES GENERALS:

La làmina ha de ser homogènia.

La làmina estesa ha de tenir un aspecte uniforme i sense defectes. Les vores han de ser rectes.

Ha de ser estanca a l'aigua.

LÀMINES PER A IMPERMEABILITZACIÓ DE COBERTES:

Les característiques següents han de complir amb els valors declarats pel fabricant, assajades segons la norma corresponent, dins del límit de tolerància indicat, en el seu cas:

- Defectes visibles (UNE-EN 1850-2)
- Estanquitat a l'aigua (UNE-EN 1928 mètode B): Ha de complir
- Resistència dels cavalcaments (UNE-EN 12316-2): \geq valor declarat pel fabricant
- Factor de transmissió del vapor d'aigua (UNE-EN 1931): $\pm 30\%$
- Resistència a l'esquinçament (UNE-EN 12310-2): \geq valor declarat pel fabricant per les direccions transversal i longitudinal de la làmina
- Doblegat a baixa temperatura (UNE-EN 495-5): \leq temperatura de doblegat en fred declarada pel fabricant
- Resistència a la tracció (UNE-EN 12311-2): \geq valor declarat pel fabricant
- Resistència a l'impacte (UNE-EN 12691): \geq valor declarat pel fabricant
- Resistència a una càrrega estàtica (UNE-EN 12730): \geq valor declarat pel fabricant
- Resistència a la penetració de les arrels (UNE-EN 13948): Ha de complir
- Durabilitat (UNE-EN 1297): Ha de complir

La classificació respecte a la reacció al foc (Euroclasses) s'ha de determinar d'acord amb la norma UNE-EN 13501-1.

La classificació respecte el comportament davant un foc extern s'ha de determinar d'acord amb la norma UNE-EN 13501-5.

Toleràncies:

- Gruix efectiu (làmina sense considerar el reforç) (UNE-EN 1849-2): - 5%; + 10%
- Llargària (UNE-EN 1848-2): - 0%; + 5%
- Amplària (UNE-EN 1848-2): - 0,5%; + 1%
- Rectitut (UNE-EN 1848-2): ± 50 mm
- Planor (UNE-EN 1848-2): ± 10 mm

Les característiques anteriors s'han de determinar segons la norma UNE-EN 13956.

LÀMINES PER A BARRERA DE VAPOR:

Les característiques següents han de complir amb els valors declarats pel fabricant, assajades segons la norma corresponent, dins del límit de tolerància indicat, en el seu cas:

- Defectes visibles (UNE-EN 1850-2)
- Estanquitat a l'aigua (UNE-EN 1928 mètode A): Ha de complir
- Resistència a l'impacte (UNE-EN 12691): \geq valor declarat pel fabricant
- Durabilitat (UNE-EN 1296): Ha de complir
- Resistència a l'esquinçament (UNE-EN 12310-1): \geq valor declarat pel fabricant
- Resistència dels cavalcaments (UNE-EN 12317-2): \geq valor declarat pel fabricant
- Factor de transmissió del vapor d'aigua (UNE-EN 1931): Tolerància declarada per al valor declarat pel fabricant
- Resistència a tracció: - Làmines sense armadura (UNE-EN 12311-2): \geq valor declarat pel fabricant per a les direccions longitudinal i transversal de la làmina - Làmines amb armadura (UNE-EN 13859-1): \geq valor declarat pel fabricant per a les direccions longitudinal i transversal de la làmina

La classificació respecte a la reacció al foc (Euroclasses) s'ha de determinar d'acord amb la norma UNE-EN 13501-1.

Toleràncies:

- Llargària (UNE-EN 1848-2): Tolerància declarada pel fabricant
 - Amplària (UNE-EN 1848-2): Tolerància declarada pel fabricant
 - Rectitut (UNE-EN 1848-2): ± 75 mm/10 m
 - Gruix (UNE-EN 1849-2): Tolerància declarada pel fabricant
 - Massa per unitat de superfície (UNE-EN 1849-2): Tolerància declarada pel fabricant
- Les característiques anteriors s'han de determinar segons la norma UNE-EN 13984.

2.- CONDICIONS DE SUBMINISTRAMENT I EMMAGATZEMATGE

Subministrament: Embalades en rotlles, sense unions.

Emmagatzematge: Els rotlles s'han de mantenir en el seu envàs, apilats en posició horitzontal amb un màxim de 5 filades posades en la mateixa direcció, entre 5°C i 35°C, en llocs protegits del sol, la pluja i la humitat.

3.- UNITAT I CRITERI D'AMIDAMENT

Unitat d'amidament: la indicada a la descripció de l'element

Criteri d'amidament: quantitat necessària subministrada a l'obra

4.- NORMATIVA DE COMPLIMENT OBLIGATORI

LÀMINES PER A IMPERMEABILITZACIÓ DE COBERTES:

UNE-EN 13956:2006 Láminas flexibles para impermeabilización. Láminas plásticas y de caucho para impermeabilización de cubiertas. Definiciones y características.

LÀMINES PER A BARRERA DE VAPOR:

UNE-EN 13984:2005 Láminas flexibles para impermeabilización. Láminas plásticas y de caucho para el control del vapor. Definiciones y características.

5.- CONDICIONS DE CONTROL DE RECEPCIÓ

CONDICIONS DE MARCATGE I CONTROL DE LA DOCUMENTACIÓ:

CONDICIONS DE MARCATGE I CONTROL DE LA DOCUMENTACIÓ EN LÀMINES PER A IMPERMEABILITZACIÓ DE COBERTES:

A cada rotlle o en la documentació que acompanya el producte, ha de figurar de forma clara i ben visible la informació següent:

- Nom del fabricant o marca comercial
- Data de fabricació
- Identificació del producte
- Llargària i amplària nominals
- Gruix o massa
- Etiquetat segons el REAL DECRETO 255/2003 que regula l'envasat i etiquetatge de preparats perillous
- Marcatge CE de conformitat amb el que disposa el Reial Decret 1328/1995, de 28 de juliol. El símbol normalitzat del marcatge CE s'ha d'acompanyar de la següent informació:
 - El número d'identificació de l'organisme de certificació del Control de producció en fàbrica
 - El nom o la marca comercial
 - L'adreça enregistrada del fabricant
 - Les dues últimes xifres de l'any d'impressió del marcatge
 - El número de certificat de conformitat CE o del certificat de control de producció en fàbrica
 - Referència a la norma europea EN
 - Descripció del producte: material base, armadura, acabat superficial i ús previst
 - Informació sobre les característiques essencials

Si el material ha de ser component del tancament exterior d'un edifici, el fabricant ha de declarar els valors de les propietats hídriques següents, d'acord amb l'especificat en l'apartat 4.1 del CTE/DB-HS_2006 1:

- Estanquitat
- Resistència a la penetració d'arrels
- Envel·liment artificial per exposició prolongada a la combinació de radiació ultraviolada, altes temperatures i aigua
- Resistència a la fluència

- Estabilitat dimensional
- Envelliment tèrmic
- Flexibilitat a baixes temperatures
- Resistència a la càrrega estàtica
- Resistència a la càrrega dinàmica
- Allargament al trencament
- Resistència a la tracció

El subministrador ha de posar a disposició de la DF en el cas que aquesta ho sol·liciti, la documentació següent, que acredita el marcatge CE, segons el sistema d'avaluació de conformitat aplicable, d'acord amb el que disposa l'apartat 7.2.1 del CTE: - Productes per a impermeabilització de cobertes: - Sistema 2+: Declaració de Prestacions - Productes per a impermeabilització de cobertes subjectes al comportament al foc exterior de Nivell o Classe: productes classe F roof, - Productes per a impermeabilització de cobertes subjectes a reacció al foc de Nivell o Classe: F: - Sistema 4: Declaració de Prestacions - Productes per a impermeabilització de cobertes subjectes al comportament al foc exterior de Nivell o Classe: productes que requereixen assaig, - Productes per a impermeabilització de cobertes subjectes a reacció al foc de Nivell o Classe: (A1, A2, B, C)**, D, E. ** Productes o materials per als quals una etapa clarament identificable en el procés de producció no suposa una millora en la classificació de reacció al foc (per exemple l'addició de retardadors d'ignició o la limitació de material orgànic): - Sistema 3: Declaració de Prestacions - Productes per a impermeabilització de cobertes subjectes a reacció al foc de Nivell o Classe: (A1, A2, B, C)*. * Productes o materials per als quals una etapa clarament identificable en el procés de producció suposa una millora en la classificació de reacció al foc (per exemple l'addició de retardadors d'ignició o la limitació de material orgànic): - Sistema 1: Declaració de Prestacions

CONDICIONS DE MARCATGE I CONTROL DE LA DOCUMENTACIÓ EN LÀMINES PER A BARRERES DE VAPOR:

A cada rotlle o en la documentació que acompanya el producte, ha de figurar de forma clara i ben visible la informació següent:

- Data de fabricació
- Nom del fabricant o marca comercial
- Llargària i amplària nominals
- Gruix o massa
- Etiquetat segons el REAL DECRETO 255/2003 que regula l'envasat i etiquetatge de preparats perillosos
- Tipus de producte segons la norma UNE-EN 13984
- Marcatge CE de conformitat amb el que disposa el Reial Decret 1328/1995, de 28 de juliol. El símbol normalitzat del marcatge CE s'ha d'acompanyar de la següent informació: - El número d'identificació de l'organisme de certificació del producte (només per al sistema 1) - El nom o la marca comercial - L'adreça enregistrada del fabricant - Les dues últimes xifres de l'any d'impressió del marcatge - El número de certificació del producte (només per al sistema 1) - Referència a la norma europea EN - Descripció del producte segons el capítol 8 de la UNE-EN 13984 - Sistema d'instal·lació previst - Informació de les característiques essencials segons annex ZA de l'UNE-EN

Si el material ha de ser component del tancament exterior d'un edifici, el fabricant ha de declarar els valors de les propietats hídriques següents, d'acord amb l'especificat en l'apartat 4.1 del CTE/DB-HS_2006 1:

- Resistència al pas del vapor d'aigua (MNs/g) o (m²hPa/mg)

El subministrador ha de posar a disposició de la DF en el cas que aquesta ho sol·liciti, la

documentació següent, que acredita el marcatge CE, segons el sistema d'avaluació de conformitat aplicable, d'acord amb el que disposa l'apartat 7.2.1 del CTE:

Productes per a control del vapor d'aigua subjectes a la reglamentació de reacció al foc, en els que en una etapa clarament identificable en el procés de producció, s'ha realitzat una millora de la classificació de la reacció al foc, classificats en classes A1, A2, B o C: - Sistema 1: Declaració de prestacions

Productes per al control del vapor d'aigua subjectes a la reglamentació de reacció al foc:

- Productes que en una etapa clarament identificable en el procés de producció, no s'ha realitzat una millora de la classificació de la reacció al foc, classificats en classes A1, A2, B o C

- Productes classificats en classes D o E

Productes per a control del vapor d'aigua no subjectes a la reglamentació de reacció al foc:

Productes per a control de vapor d'aigua subjectes a la reglamentació de reacció al foc classificats en classe F: - Sistema 3: Declaració de prestacions - Sistema 4: Declaració de prestacions

OPERACIONS DE CONTROL EN LÀMINES DE POLIETILÈ:

Inspecció visual del material en cada subministrament.

El control de recepció de material verificarà que les característiques dels materials són coincidents amb l'establert en la DT. Aquest control ha de complir l'especificat en l'apartat 7.2 del CTE.

Control de documentació: documents d'origen (full de subministrament i etiquetat), certificat de garantia del fabricant, en el seu cas, (signat per persona física) i els documents de conformitat o autoritzacions administratives exigides, inclòs la documentació corresponent al marcatge CE quan sigui pertinent.

Control mitjançant distintius de qualitat i avaluacions d'idoneïtat: En el cas que el fabricant disposi de marques de qualitat, ha d'aportar-ne la documentació corresponent.

Control de recepció mitjançant assaigs: Si el material disposa d'una marca legalment reconeguda a un país de la CEE (Marcatge CE, AENOR, etc.) es podrà prescindir dels assaigs de control de recepció de les característiques del material garantides per la marca; i la DF sol·licitarà en aquest cas, els resultats dels assaigs corresponents al subministrament rebut. En qualsevol cas, la DF podrà sol·licitar assaigs de control de recepció si ho creu convenient.

A la recepció dels productes es comprovarà: - Correspondència als especificats en el plec de condicions i el projecte - Que disposen de la documentació certificacions exigides - Que es corresponen amb les propietats demandades - Que han estat assajats amb la freqüència establerta

En el cas que es realitzi el control mitjançant assaigs, s'ha de fer les comprovacions següents:

- Determinació sobre un 10% dels rotllos rebuts en cada subministrament de les característiques geomètriques d'amplària i gruix (UNE-EN 1849-1 en làmines bituminoses amb autoprotecció mineral)
- Cada vegada que canviï el subministrador, i al menys en una ocasió al llarg de l'obra per a cada tipus de membrana, es demanaran al contractista els certificats del fabricant que garanteixin el compliment del plec de condicions tècniques, incloent els resultats dels assaigs següents, realitzats per un laboratori acreditat:
 - Per a làmines de baixa densitat (UNE 53275):
 - Resistència a la tracció i allargament de trencament (UNE-EN ISO 527-3)
 - Resistència a l'impacte.
 - Resistència a l'esquinçament (UNE-EN ISO 6383-2)

En cas de no presentar aquests resultats, o que la DF tingui dubtes de la seva representativitat, es realitzaran aquests assaigs sobre el material rebut, a càrrec del contractista.

OPERACIONS DE CONTROL EN BARRERES DE VAPOR/ESTANQUITAT AMB LÀMINES DE POLIETILÈ:

En el cas de que el material s'utilitzi en obra pública, l'acord de Govern de la Generalitat de Catalunya de 9 de juny de 1998, exigeix que els materials siguin de qualitat certificada o puguin acreditar un nivell de qualitat equivalent, segons les normes aplicables als estats membres de la Unió Europea o de l'Associació Europea de Lliure Canvi.

També en aquest cas, es procurarà que els esmentats materials disposin de l'etiqueta ecològica europea, regulada en el Reglament (CE) nº 66/2010 o bé altres distintius de la Comunitat Europea.

CRITERIS DE PRESA DE MOSTRES:

Els controls s'han de fer segons les indicacions de la DF.

INTERPRETACIÓ DE RESULTATS I ACTUACIONS EN CAS D'INCOMPLIMENT:

No s'admetran les membranes que no es presentin en bon estat, degudament etiquetades i acompanyades amb el corresponent certificat de qualitat del fabricant on es garanteixin les condicions exigides.

Els resultats dels assaigs d'identificació compliran les condicions del plec. En cas d'incompliment en una comprovació, es repetirà l'assaig sobre dues mostres més del mateix lot, acceptant-ne el conjunt, quan aquests resultin satisfactoris.

En cas de disconformitat d'un control geomètric o de pes, es rebutjarà la peça assajada i s'incrementarà el control, en primer lloc, fins al 20% de les peces, i en cas de seguir observant deficiències, fins al 100% del subministrament.

B7 IMPERMEABILITZACIONS I AÏLLAMENTS

B7B GEOTÈXTILS

B7B1- GEOTÈXTIL

1.- DEFINICIÓ I CONDICIONS DELS ELEMENTS

Material tèxtil pla, permeable, polimèric (sintètic o natural), que pot ser no teixit, teixit o tricatat, que s'utilitza en contacte amb sòls o altres materials en aplicacions geotècniques i d'enginyeria civil.

S'han considerat els materials següents:

- Feltre de polipropilè format per filaments sintètics no teixits lligats mecànicament
- Feltre de polièster termoestable fet amb fibres de polièster sense teixir, consolidat mecànicament mitjançant punxonament
- Feltre amb un 70% de fibres de polipropilè i un 30% de fibres de polietilè, sense teixir, termosoldat
- Feltre teixit de fibres de polipropilè
- Fibra de vidre amb insercions de fils de reforç longitudinals

CARACTERÍSTIQUES GENERALS:

La funció principal del geotèxtil pot ser:

- F: Filtració
- S: Separació
- R: Reforç
- D: Drenatge
- P: Protecció
- STR: Relaxació de tensions entre capes del ferm
- B: Barrera entre capes per a impermeabilització del ferm

Un geotèxtil pot ser apte per varies funcions.

La funció de separació no es pot especificar sola, ha d'anar amb la de filtració o reforç.

La làmina estesa ha de tenir un aspecte uniforme i sense defectes. Les vores han de ser rectes.

Ha de ser resistent a la perforació i als esforços de tracció en el seu pla.

Ha de ser permeable a l'aigua i al vapor.

Ha de resistir l'acció dels agents climàtics i de les substàncies actives naturals del sòl.

Els geotèxtils que no s'hagin sotmès a l'assaig de resistència a la intempèrie s'han de cobrir el mateix dia de la seva col·locació.

Les característiques exigides per als geotèxtils estan en funció de l'ús i venen regulats per la norma corresponent. La relació ús-norma-funcions és la següent:

- UNE-EN 13249: Carreteres i altres zones de trànsit (excepte vies ferroviàries i capes de trànsit asfàltic): F, R, F+S, R+S, F+R, F+R+S
- UNE-EN 13250: Construccions ferroviàries: F, R, F+S, R+S, F+R, F+R+S
- UNE-EN 13251: Moviments de terres, fonaments i estructures de contenció: F, R, F+S, R+S, F+R, F+R+S
- UNE-EN 13252: Sistemes de drenatge: F, D, F+S, F+D, F+S+D
- UNE-EN 13253: Obres per al control de l'erosió (protecció costera i revestiment de talussos): F, R, F+S, R+S, F+R, F+R+S
- UNE-EN 13254: Construcció d'embassaments i presses: F, R, P, F+S, R+S, F+R, R+P, F+R+S
- UNE-EN 13255: Construcció de canals: F, R, P, F+S, R+S, F+R, R+P, F+R+S
- UNE-EN 13256: Construcció de túnels i estructures subterrànies: P
- UNE-EN 13257: Abocadors de residus sòlids: F, R, P, F+S, R+S, F+R, R+P, F+R+S
- UNE-EN 13265: Contenidors de residus líquids: F, R, P, F+R, R+P
- UNE-EN 15381: Paviments i capes de trànsit asfàltiques: R, STR, B, R+STR+B

Les característiques següents han de complir amb els valors declarats pel fabricant, assajades segons la norma corresponent, dins del límit de tolerància indicat, en el seu cas:

Per a tots els geotèxtils:

- Característiques essencials: - Resistència a la tracció (UNE-EN ISO 10319) - Allargament a la càrrega màxima (UNE-EN ISO 10319) - Durabilitat (UNE EN corresponent segons l'ús)

Per a tots els geotèxtils excepte per a ús en paviments i capes de trànsit asfàltiques:

- Característiques complementàries per a condicions d'ús específiques: - Resistència a la tracció de cavalcaments i junts (UNE-EN ISO 10321) - Característiques de fricció (UNE-EN ISO 12957-1, UNE-EN ISO 12957-2) - Resistència al deteriorament durant la instal·lació sota una càrrega repetida (UNE-EN ISO 10722)

Funció: Filtració (F).

- Característiques essencials: - Resistència a la perforació dinàmica (assaig per caiguda del con) (UNE-EN ISO 13433) - Dimensió d'obertura característica (UNE-EN ISO 12956) - Permeabilitat a l'aigua perpendicularment al pla (índex de velocitat) (UNE-EN ISO 11058)

- Característiques complementàries per a condicions d'ús específiques: - Punxonament estàtic (assaig CBR) (UNE-EN ISO 12236) - Abrasió (UNE-EN ISO 13427), en construccions ferroviàries

Funció: Reforç (R) o Reforç i Separació (R+S):

- Característiques essencials: - Punxonament estàtic (assaig CBR) (UNE-EN ISO 12236) - Resistència a la perforació dinàmica (assaig per caiguda del con) (UNE-EN ISO 13433)
- Característiques complementàries per a condicions d'ús específiques, excepte en paviments i capes de trànsit asfàltiques: - Rigidesa al 2%, 5% i 10% (UNE-EN ISO 10319) - Fluència en tracció (UNE-EN 13431) - Permeabilitat a l'aigua perpendicularment al pla (índex de velocitat) (UNE-EN ISO 11058)
- Característiques complementàries per a condicions d'ús específiques, en construccions ferroviàries: - Abrasió (UNE-EN ISO 13427)
- Característiques complementàries per a condicions d'ús específiques, en paviments i capes de trànsit asfàltiques: - Resistència a l'envelliment a la intempèrie (UNE-EN 12224) - Punt de fusió (UNE-EN ISO 3146) - Resistència alcalina (UNE-EN 14030)

Funció: Filtració i Separació (F+S):

- Característiques essencials: - Punxonament estàtic (assaig CBR) (UNE-EN ISO 12236) - Resistència a la perforació dinàmica (assaig per caiguda del con) (UNE-EN ISO 13433) - Dimensió d'obertura característica (UNE-EN ISO 12956) - Permeabilitat a l'aigua perpendicularment al pla (índex de velocitat) (UNE-EN ISO 11058)

Funció: Filtració i Reforç (F+R) o Filtració, Reforç i Separació (F+R+S):

- Característiques essencials: - Resistència a la perforació dinàmica (assaig per caiguda del con) (UNE-EN ISO 13433) - Dimensió d'obertura característica (UNE-EN ISO 12956) - Punxonament estàtic (assaig CBR) (UNE-EN ISO 12236) - Permeabilitat a l'aigua perpendicularment al pla (índex de velocitat) (UNE-EN ISO 11058)

Funció: Drenatge (D):

- Característiques essencials: - Capacitat de fluxe d'aigua en el pla (tou/tou) (UNE-EN ISO 12958)
- Característiques complementàries: - Fluència en compressió (UNE-EN ISO 25619-1)
- Característiques complementàries per a condicions d'ús específiques: - Resistència a la tracció de junts interns (UNE-EN ISO 13426-2) - Capacitat de fluxe d'aigua en el pla (tou/rígid o rígid/rígid) (UNE-EN ISO 12958)

Funció: Filtració i drenatge (F+D):

- Característiques essencials: - Resistència a la perforació dinàmica (assaig per caiguda del con) (UNE-EN ISO 13433) - Capacitat de fluxe d'aigua en el pla (tou/tou) (UNE-EN ISO 12958) - Dimensió d'obertura característica (UNE-EN ISO 12956) - Permeabilitat a l'aigua perpendicularment al pla (índex de velocitat) (UNE-EN ISO 11058)

Funció: Filtració, separació i drenatge (F+S+D):

- Característiques essencials: - Resistència a la perforació dinàmica (assaig per caiguda del con) (UNE-EN ISO 13433) - Punxonament estàtic (assaig CBR) (UNE-EN ISO 12236) - Capacitat de fluxe d'aigua en el pla (tou/tou) (UNE-EN ISO 12958) - Dimensió d'obertura característica (UNE-EN ISO 12956) - Permeabilitat a l'aigua perpendicularment al pla (índex de velocitat) (UNE-EN ISO 11058)

Funció: Protecció (P):

- Característiques essencials: - Resistència a la perforació dinàmica (assaig per caiguda del con) (UNE-EN ISO 13433) - Característiques de protecció: (UNE-EN 13719, UNE-EN 14574)

Funció: Reforç i Protecció (R+P):

- Característiques essencials: - Punxonament estàtic (assaig CBR) (UNE-EN ISO 12236)

- Resistència a la perforació dinàmica (assaig per caiguda del con) (UNE-EN ISO 13433)
- Característiques de protecció: (UNE-EN 13719, UNE-EN 14574)

Funció relaxació de tensions (STR):

- Característiques essencials:
 - Punxonament estàtic (assaig CBR) (UNE-EN ISO 12236)
 - Retenció del betum (UNE-EN 15381)
- Característiques complementàries per a condicions d'ús específiques:
 - Resistència a l'envelliment a la intempèrie (UNE-EN 12224)
 - Punt de fusió (UNE-EN ISO 3146)
 - Resistència alcalina (UNE-EN 14030)

Funció: Barrera entre capes (B):

- Característiques essencials:
 - Punxonament estàtic (assaig CBR) (UNE-EN ISO 12236)
 - Resistència a la perforació dinàmica (assaig per caiguda del con) (UNE-EN ISO 13433)
- Característiques complementàries per a condicions d'ús específiques:
 - Resistència a l'envelliment a la intempèrie (UNE-EN 12224)
 - Punt de fusió (UNE-EN ISO 3146)
 - Resistència alcalina (UNE-EN 14030)

Funció: Reforç, relaxació de tensions i barrera entre capes (R+STR+B):

- Característiques essencials:
 - Punxonament estàtic (assaig CBR) (UNE-EN ISO 12236)
 - Resistència a la perforació dinàmica (assaig per caiguda del con) (UNE-EN ISO 13433)
 - Retenció del betum (UNE-EN 15381)

Els geotèxtils que s'utilitzin en obres de carreteres regulades pel PG-3, hauran de complir les especificacions addicionals per a cada ús que s'especifiquen a l'article 290 del mateix.

2.- CONDICIONS DE SUBMINISTRAMENT I EMMAGATZEMATGE

Subministrament: En bobines o rotlles, amb un embalatge opac que eviti el seu deteriorament per l'acció de la llum solar.

Emmagatzematge: En llocs llisos, secs, nets i lliures d'objectes tallants.

Els rotlles s'han de mantenir en el seu envàs, apilats en posició horitzontal.

Quan l'emmagatzematge en obra sigui superior a 15 dies s'han de col·locar en llocs protegits del sol.

3.- UNITAT I CRITERI D'AMIDAMENT

Unitat d'amidament: la indicada a la descripció de l'element

Criteri d'amidament: quantitat necessària subministrada a l'obra

4.- NORMATIVA DE COMPLIMENT OBLIGATORI

UNE-EN 13249:2017 Geotextiles y productos relacionados. Características requeridas para su uso en la construcción de carreteras y otras zonas de tráfico (excluyendo las vías férreas y las capas de rodadura asfáltica).

UNE-EN 13250:2017 Geotextiles y productos relacionados. Características requeridas para su uso en construcciones ferroviarias.

UNE-EN 13251:2017 Geotextiles y productos relacionados. Características requeridas para su uso en movimientos de tierras, cimentaciones y estructuras de contención.

UNE-EN 13252:2017 Geotextiles y productos relacionados. Características requeridas para su uso en sistemas de drenaje.

UNE-EN 13253:2017 Geotextiles y productos relacionados. Características requeridas para su uso en obras para el control de la erosión (protección costera y revestimiento de taludes).

UNE-EN 13254:2017 Geotextiles y productos relacionados. Características requeridas para su uso en la construcción de embalses y presas.

UNE-EN 13255:2017 Geotextiles y productos relacionados. Características requeridas para su uso en la construcción de canales.

UNE-EN 13256:2017 Geotextiles y productos relacionados. Características requeridas para su uso en la construcción de túneles y estructuras subterráneas.

UNE-EN 13257:2017 Geotextiles y productos relacionados. Características requeridas para su uso en los vertederos de residuos sólidos.

UNE-EN 13265:2017 Geotextiles y productos relacionados. Características requeridas para su uso en proyectos de contenedores de residuos líquidos.

UNE-EN 15381:2008 Geotextiles y productos relacionados. Características requeridas para su uso en pavimentos y cubiertas asfálticas.

* Orden FOM/510/2018, de 8 de mayo, por la que se modifica la Orden FOM/2523/2014, de 12 de diciembre, por la que se actualizan determinados artículos del Pliego de Prescripciones Técnicas Generales para Obras de Carreteras y Puentes, relativos a materiales básicos, a firmes y pavimentos, y a señalización, balizamiento y sistemas de contención de vehículos (PG-3).

5.- CONDICIONS DE CONTROL DE RECEPCIÓ

CONDICIONS DE MARCATGE I CONTROL DE LA DOCUMENTACIÓ:

El subministrador ha de posar a disposició de la DF en el cas que aquesta ho sol·liciti, la documentació següent, que acredita el marcatge CE, segons el sistema d'avaluació de conformitat aplicable, d'acord amb el que disposa l'apartat 7.2.1 del CTE:

- Productes per a carreteres, vies fèrries, fonamentacions i murs, sistemes de drenatge, control de l'erosió, embassaments i preses, canals, túnels i estructures subterrànies, abocadors de residus líquids o contenció, emmagatzematge de residus sòlids o abocadors de residus de Funció: Fluid o barrera de gas, capa de protecció, drenatge i/o filtració, i reforç,
- Productes per a paviments i capes de trànsit asfàltiques de Funció: Reforç, relaxació de tensions i barrera entre capes: - Sistema 2+: Declaració de Prestacions
- Productes utilitzats en totes les obres de Funció: capa de separació: - Sistema 4: Declaració de Prestacions

L'albarà contindrà, com a mínim, les següents dades:

- Noms i adreça del fabricant i de la empresa subministradora
- Data de subministrament i de fabricació
- Identificació del vehicle que el transporta
- Quantitat que es subministra
- Designació de la marca comercial i tipus de producte subministrat
- Nom i adreça del comprador i del destí
- Referència de la comanda
- Condicions d'emmagatzematge si fos necessari

El producte ha d'estar marcat de manera clara i indeleble amb la informació especificada a la norma UNE-EN ISO 10320.

El producte ha de portar marques d'identificació per al control durant la instal·lació, que continguin com a mínim nom i tipus de producte, que es repeteixin cada 5 m.

El símbol de marcatge CE estarà fixat directament al geotèxtil o a una etiqueta fixada al mateix. Quan no sigui possible es fixarà a l'embalatge o a la documentació d'acompanyament.

El marcat i etiquetatge CE ha d'incloure la informació següent:

- Símbol del marcatge CE
- Els dos últims dígitos de l'any en què es va fixar el marcat per primera vegada
- Codi d'identificació i tipus de producte
- Número de referència de la declaració de prestacions
- Nivell o classe de prestacions declarat
- Data de l'especificació tècnica harmonitzada aplicable
- Número d'identificació de l'organisme de certificació
- Ús previst, segons s'especifica a la norma armonitzada aplicable

Informació que s'ha de subministrar amb el producte:

- Nom del fabricant o marca comercial
- Identificació del producte
- Massa nominal en kg
- Dimensions
- Massa nominal per unitat de superfície (g/m²)
- Tipus de polímer principal
- Classificació del producte segons ISO 10318

En el cas que el material declari contingut reciclat, el fabricant ha de mostrar, si se li demana, la documentació que acrediti aquest contingut.

OPERACIONS DE CONTROL:

Comprobació de que la documentació que acompanya al producte es la establerta al punt anterior.

Verificació de que els valors declarats als documents de marcatge CE compleixen les especificacions de la DT.

Inspecció visual del material en cada subministrament.

Si es detecta qualsevol anomalia durant el transport, emmagatzematge o manipulació dels productes, la DF pot disposar en qualsevol moment la realització de comprovacions i assaigs.

CRITERIS DE PRESA DE MOSTRES:

Els controls s'han de realitzar segons les instruccions de la DF i els criteris indicats a les normes de procediment corresponents.

INTERPRETACIÓ DE RESULTATS I ACTUACIONS EN CAS D'INCOMPLIMENT:

No s'admetran les membranes que no es presentin en bon estat, degudament etiquetades i acompanyades amb el corresponent certificat de qualitat del fabricant on es garanteixin les condicions exigides.

En cas de no conformitat d'algun assaig o comprovació, la DF indicarà les mesures a adoptar (nous assaigs o rebuig del lot).

B7 IMPERMEABILITZACIONS I AÏLLAMENTS

B7Z MATERIALS ESPECIALS PER A IMPERMEABILITZACIONS I AÏLLAMENTS

B7Z0- EMULSIÓ BITUMINOSA PER A IMPERMEABILITZACIÓ

0.- ELEMENTS QUE CONTEMPLA EL PLEC

B7Z0-13F4.

1.- DEFINICIÓ I CONDICIONS DELS ELEMENTS

Producte obtingut per la dispersió de petites partícules de betum asfàltic en aigua o en una sol·lució aquosa, amb un agent emulsionant.

S'han considerat els tipus següents:

- EA: Emulsió preparada amb agents emulsionants químics de caràcter aniònic sense

càrrega

- EB: Emulsió preparada amb agents emulsionants químics de caràcter aniònic amb càrrega
- EC: Emulsió preparada amb agents emulsionants químics de caràcter catiònic
- ED: Emulsió preparada amb emulsions minerals coloidals (no iòniques)

CARACTERÍSTIQUES GENERALS:

En el cas de que el material s'utilitzi en obra pública, l'acord de Govern de la Generalitat de Catalunya de 9 de juny de 1998, exigeix que els materials siguin de qualitat certificada o puguin acreditar un nivell de qualitat equivalent, segons les normes aplicables als estats membres de la Unió Europea o de l'Associació Europea de Lliure Canvi.

També en aquest cas, es procurarà que els esmentats materials disposin de l'etiqueta ecològica europea, regulada en el Reglament (CE) n° 66/2010 o bé altres distintius de la Comunitat Europea.

Cal que tinguin un aspecte homogeni, sense separació de l'aigua ni coagulació del betum asfàltic emulsionat.

Han de ser adherents sobre superfícies humides o seques.

No han de sedimentar-se durant l'emmagatzematge fins el punt que no recuperin la seva consistència original mitjançant una agitació moderada.

No ha de ser inflamable.

Característiques del residu sec:

- Resistència a l'aigua (UNE 104281-3-13): No s'han de formar bombolles ni reemulsificació

EMULSIÓ BITUMINOSA TIPUS EA:

Viscositat Saybolt-Furol a 25°C (UNE 104281-3-3): 200 - 20 s

Densitat relativa a 25°C (UNE 104281-3-5): 0,98 - 1,02 g/cm³

Contingut d'aigua, en massa (UNE 104281-3-2): 35 - 70%

Sedimentació als 5 dies (en massa) (UNE 104281-3-6): <= 5%

Residu de destil·lació en pes (UNE 104281-3-4): 30 - 65%

Assaig sobre el residu de destil·lació:

- Penetració, 25°C, 100 g, 5 s en 0,1 mm (UNE 104281-1-4): 50 -200 mm

Contingut de cendres (UNE 104281-3-8): <= 1%

EMULSIÓ BITUMINOSA TIPUS EB:

Densitat relativa a 25°C (UNE 104281-3-5): 0,98 - 1,2 g/cm³

Contingut d'aigua, en massa (UNE 104281-3-2): 40 - 60%

Residu de destil·lació en pes (UNE 104281-3-4): 40 - 60%

Contingut de cendres (UNE 104281-3-8): 5 - 50%

Característiques del residu sec:

- Escalfament a 100°C (UNE 104281-3-10): No s'ha d'apreciar guerxament, degoteig ni formació de bombolles.

- Flexibilitat a 0°C (UNE 104281-3-11): No s'ha d'apreciar clivellament, escates ni pèrdua d'adhesivitat.

- Assaig de flama directa (UNE 104281-3-12): S'ha de carbonitzar sense fluir.

EMULSIÓ BITUMINOSA TIPUS EC:

Viscositat Saybolt-Furol a 25°C (UNE 104281-3-3): 200 - 20 s

Densitat relativa a 25°C (UNE 104281-3-5): 0,98 - 1,02 g/cm³

Contingut d'aigua, en massa (UNE 104281-3-2): 40 - 70%

Sedimentació als 5 dies (en massa) (UNE 104281-3-6): <= 5%

Residu de destil·lació en pes (UNE 104281-3-4): 30 - 60%

Assaig sobre el residu de destil·lació:

- Penetració, 25°C, 100 g, 5 s en 0,1 mm (UNE 104281-1-4): 50 -200 mm

Contingut de cendres (UNE 104281-3-8): <= 1%

EMULSIÓ BITUMINOSA TIPUS ED:

Densitat relativa a 25°C (UNE 104281-3-5): 0,98 - 1,10 g/cm³

Contingut d'aigua (UNE 104281-3-2): 40 - 55%

Residu de destil·lació en pes (UNE 104281-3-4): 45 - 60%

Contingut de cendres (UNE 104281-3-8): 5 - 30%

Enduriment: 24h

Solubilitat en aigua de l'emulsió fresca: Total

Solubilitat en aigua de l'emulsió seca: Insoluble

Característiques del residu sec:

- Escalfament a 100°C (UNE 104281-3-10): No s'ha d'apreciar guexament, degoteig ni formació de bombolles.
- Flexibilitat a 0°C (UNE 104281-3-11): No s'ha d'apreciar clivellament, escates ni pèrdua d'adhesivitat.
- Assaig de flama directa (UNE 104281-3-12): S'ha de carbonitzar sense fluir.

2.- CONDICIONS DE SUBMINISTRAMENT I EMMAGATZEMATGE

Subministrament: En envàs hermètic.

Emmagatzematge: En envàs tancat hermèticament, protegit de la humitat, de les gelades i de la radiació solar directa.

El sistema de transport i les instal·lacions d'emmagatzematge han de tenir l'aprovació de la DF que les comprovarà per tal que no es pugui alterar la qualitat del material. De no obtenir-ne l'aprovació corresponent, es suspendrà la utilització del contingut del tanc fins a la comprovació de les característiques que es cregui oportunes d'entre les indicades a la normativa vigent o al plec.

Temps màxim d'emmagatzematge: 6 mesos.

3.- UNITAT I CRITERI D'AMIDAMENT

Unitat d'amidament: la indicada a la descripció de l'element

Criteri d'amidament: quantitat necessària subministrada a l'obra

4.- NORMATIVA DE COMPLIMENT OBLIGATORI

UNE 104231:1999 Impermeabilización. Materiales bituminosos y bituminosos modificados. Emulsiones asfálticas.

5.- CONDICIONS DE CONTROL DE RECEPCIÓ

CONDICIONS DE MARCATGE I CONTROL DE LA DOCUMENTACIÓ:

A la recepció de cada partida s'exigirà l'albarà, un full de característiques i un certificat de garantia de qualitat del material, subscrit pel fabricant, on s'especifiqui el tipus i denominació del betum, i es garanteixi el compliment de les condicions exigides en el plec de condicions.

OPERACIONS DE CONTROL:

Les tasques de control a realitzar són les següents:

- Inspecció del sistema de transport i les instal·lacions d'emmagatzematge per part de la DF.
 - Recepció de l'albarà, el full de característiques i certificat de qualitat del material.
- Amb independència de la presentació del certificat esmentat, per a cada subministrament de material rebut es demanarà al contractista el resultat de l'assaig:
- Residu per destil·lació (NLT 139).

En cas de no rebre el certificat de qualitat o de presentar dubtes d'interpretació, la DF pot determinar l'execució dels assaigs que consideri oportuns per tal de garantir les condicions exigides en el plec.

CRITERIS DE PRESA DE MOSTRES:

La presa de mostres es farà segons les indicacions de la norma UNE 104281-3-1

INTERPRETACIÓ DE RESULTATS I ACTUACIONS EN CAS D'INCOMPLIMENT:

Els resultats dels assaigs i els valors del certificat d'identificació, han de complir les

limitacions establertes en el plec.

B8 REVESTIMENTS

B89 MATERIALS PER A PINTURES

B896- PINTURA

0.- ELEMENTS QUE CONTEMPLA EL PLEC

B896-HYCS.

1.- DEFINICIÓ I CONDICIONS DELS ELEMENTS

Pintures, pastes i esmalts.

S'han considerat els tipus següents:

- Pintura a la cola: Pintura a l'aigua formada per un aglomerant a base de coles cel·lulòsiques o anilacions i pigments resistents als àlcalis
- Pintura a la calç: Dissolució en aigua, l'aglutinant i el pigment de la qual és l'hidròxid de calç o la calç apagada
- Pintura al ciment: Dissolució en aigua de ciment blanc tractat i pigments resistents a l'alcalinitat
- Pintura al làtex: Pintura a base de polímers vinílics en dispersió
- Pintura plàstica: Pintura formada per un aglomerant a base d'un polímer sintètic, en dispersió aquosa i pigments càrrega-estenedors resistents als àlcalis i a la intempèrie
- Pintura acrílica: Pintura formada per copolímers acrílics amb pigments i càrregues inorgàniques, en una dispersió aquosa. Seca a l'aire per evaporació del dissolvent
- Esmalt gras: Pintura formada per olis secants barrejats amb resines dures, naturals o sintètiques i dissolvents
- Esmalt sintètic: Pintura formada per un aglomerant de resines alquídiques, soles o modificades, pigments resistents als àlcalis i a la intempèrie i additius modificadors de la brillantor. Seca a l'aire per evaporació del dissolvent
- Esmalt de poliuretà d'un component: Pintura formada per un aglomerant de resines de poliuretà, soles o modificades, que catalitzen amb la humitat atmosfèrica i pigments resistents als àlcalis i a la intempèrie, dissolta en dissolvents adequats
- Esmalt de poliuretà de dos components: Pintura formada per copolímers de resines de poliuretà fluidificades i pigmentades. Seca per polimerització mitjançant un catalitzador
- Esmalt de poliuretà uretanat: Pintura formada per resines uretanades
- Esmalt epoxi: Revestiment de resines epoxi, format per dos components: un enduridor i una resina, que cal barrejar abans de l'aplicació. Seca per reacció química dels dos components
- Esmalt en dispersió acrílica: Copolímers acrílics en una emulsió aquosa
- Esmalt de clorautxú: Seca a l'aire per evaporació del dissolvent

- Pasta plàstica de picar: Pintura formada per un vehicle a base d'un polímer sintètic, en dispersió aquosa i pigments càrrega-estenedors resistents als àlcalis i la intempèrie

PINTURA A LA COLA:

Característiques de la pel·lícula líquida:

- Amb l'envàs ple i al cap de 3 minuts d'agitació (INTA 16 32 03) no ha de tenir coàguls, pells, dipòsits durs ni flotació de pigments.
- Ha de tenir una consistència adequada per a la seva aplicació amb brotxa o amb corró. Ha de fer córrer la brotxa, ha de fluir, ha d'anivellar bé i ha de deixar una capa uniforme després de l'assecat
- Finor de mòlta dels pigments (INTA 16 02 55): < 50 micres
- Temperatura d'inflamació (INTA 16 02 32A): Ininflamable
- Temps d'assecatge a 23°C ± 2°C i 50% ± 5% HR (INTA 16 02 29): - Al tacte: 2 h -
Totalment sec: 4 h

Característiques de la pel·lícula seca:

- La pintura ha de ser de color estable.
- Adherència (UNE 48032): <= 2

PINTURA A LA CALÇ:

Un cop preparada ha de tenir una consistència adequada per a la seva aplicació amb brotxa, corró o procediments neumàtics fins a l'impregnació dels porus de la superfície a tractar.

Després d'assecar-se s'han d'aplicar dues capes d'acabat.

Un cop seca, ha de ser resistent a la intempèrie, ha d'endurir amb la humitat i el temps i ha de tenir propietats microbicides.

PINTURA AL CIMENT:

Un cop preparada ha de tenir una consistència adequada per a la seva aplicació amb brotxa, corró o pistola fins a l'impregnació de la superfície a tractar.

Un cop seca ha de ser resistent a la intempèrie.

PINTURA AL LÀTEX:

Característiques de la pel·lícula líquida:

- Amb l'envàs ple i al cap de 3 minuts d'agitació (INTA 16 32 03) no ha de tenir coàguls, pells, ni dipòsits durs
- Un cop preparada ha de fer córrer la brotxa, ha de fluir, ha d'anivellar bé i ha de deixar una capa uniforme després de l'assecat
- Temps d'assecatge a 23°C ± 2°C i 50% ± 5% HR (INTA 16 02 29): - Al tacte: < 30 -
Totalment sec: < 2 h

Característiques de la pel·lícula seca:

- Adherència (UNE 48032): <= 2

PINTURA PLÀSTICA:

Característiques de la pel·lícula líquida:

- La pintura continguda al seu envàs original recentment obert, no ha de presentar senyals de putrefacció, pells ni materies estranyes.
- Amb l'envàs ple i sotmesa a agitació (UNE_EN 21513 i UNE 48-083) no ha de tenir coàguls, pells, dipòsits durs ni flotació de pigments
- Ha de tenir una consistència adequada per a la seva aplicació amb brotxa o amb corró. Ha de fer córrer la brotxa, ha de fluir, ha d'anivellar bé i ha de deixar una capa uniforme després de l'assecat
- Finor de mòlta dels pigments (INTA 16 02 55): < 50 micres
- Temps d'assecatge a 23°C ± 2°C i 50% ± 5% HR (INTA 16 02 29): - Al tacte: < 1 h -
Totalment sec: < 2 h
- Pes específic: - Pintura per a interiors: < 16 kN/m³ - Pintura per a exteriors: < 15 kN/m³

- Rendiment: > 6 m²/kg
- Relació volum pigments + càrregues/volum pigments, pes càrregues, aglomerat sòlid (PVC): < 80%

Característiques de la pel·lícula seca:

- La pintura ha de ser de color estable, i per a exteriors, insaponificable.
- Adherència (UNE 48032): ≤ 2
- Capacitat de recobriment (UNE 48259): Relació constant ≥ 0,98
- Resistència al rentat (DIN 53778): - Pintura plàstica per a interiors o pasta plàstica: ≥ 1000 cicles - Pintura plàstica per a exteriors: ≥ 5000 cicles
- Solidesa a la llum (NF-T-30.057): Ha de complir
- Transmissió del vapor d'aigua (NF-T-30.018): Ha de complir

PINTURA PLÀSTICA PER A EXTERIORS:

Resistència a la immersió (UNE 48-144): No s'observen canvis o defectes

Resistència a la intempèrie (DIN 18363): Ha de complir

Resistència a l'abradió (NF-T-30.015): Ha de complir

Resistència a la calor (UNE 48-033): Ha de complir

PINTURA ACRÍLICA:

Característiques de la pel·lícula líquida:

- Un cop preparada ha de tenir una consistència adequada per a la seva aplicació amb brotxa, corró o procediments pneumàtics
- Temps d'assecatge a 23°C ± 2°C i 50% ± 5% HR (INTA 16 02 29): - Al tacte: < 4 h - Totalment sec: < 14 h

Característiques de la pel·lícula seca:

- La pintura ha de ser de color estable i insaponificable.
- Ha de ser resistent a la intempèrie.

ESMALT GRAS:

Un cop preparada ha de tenir una consistència adequada per a la seva aplicació amb brotxa, corró o pistola fins a l'impregnació de la superfície a tractar.

Temperatura d'inflamació (INTA 16 02 32A): > 30°C

Temps d'assecatge a 23°C ± 2°C i 50% ± 5% HR (INTA 16 02 29):

- Al tacte: < 1 h
- Totalment sec: < 6 h

Un cop sec, ha de tenir bona resistència al fregament i al rentat.

ESMALT SINTÈTIC:

No ha de tenir resines fenòliques (INTA 16 04 23) ni de colofonia (INTA 16 04 22).

Característiques de la pel·lícula líquida:

- Amb l'envàs ple i al cap de 3 minuts d'agitació (INTA 16 32 03) no ha de tenir coàguls, pells, dipòsits durs ni flotació de pigments.
- Ha de tenir la consistència adequada per a la seva aplicació amb brotxa. Ha de fer córrer la brotxa, ha de fluir bé i ha de deixar una capa uniforme després de l'assecatge.
- Finor de mòlta dels pigments (INTA 16 02 55): < 25 micres
- Temperatura d'inflamació (INTA 16 02 32A): > 30°C
- Temps d'assecatge a 23°C ± 2°C i 50% ± 5% HR (INTA 16 02 29): - Al tacte: < 3 h - Totalment sec: < 8 h
- Material volàtil (INTA 16 02 31): ≥ 70 ± 5%
- Rendiment per a una capa de 30 micres: ≥ 5 m²/kg
- Índex d'anivellament a 23 ± 2°C i 50 ± 5% HR (INTA 16 02 89): ≥ 5
- Índex de despeniments a 23 ± 2°C i 50 ± 5% HR (INTA 16 02 88): ≥ 4

Característiques de la pel·lícula seca:

- La pintura ha de ser de color estable i insaponificable.

- Adherència (UNE 48032): ≤ 2
- Ha de ser resistent a la intempèrie (INTA 16 06 02).
- Envel·liment accelerat (INTA 16 06 55): < 6 unitats pèrdua de lluminositat (INTA 16 02 08)
- Resistència a l'abradió (UNE 56818): Danys moderats
- Esgragueïment accelerat per colors amb reflectància aparent superior al 80% (INTA 160.603): $< 0,12$

ESMALT DE POLIURETÀ D'UN COMPONENT:

Característiques de la pel·lícula líquida:

- Amb l'envàs ple i al cap de 3 minuts d'agitació (INTA 16 32 03) no ha de tenir coàguls, pells, dipòsits durs ni flotació de pigments.
- Ha de tenir la consistència adequada per a la seva aplicació amb brotxa. Ha de fer córrer la brotxa, ha de fluir bé i ha de deixar una capa uniforme després de l'assecatge.
- Temperatura d'inflamació (INTA 16 02 32A): $> 30^{\circ}\text{C}$
- Temps d'assecatge a $23^{\circ}\text{C} \pm 2^{\circ}\text{C}$ i $50\% \pm 5\%$ HR (INTA 16 02 29): - Al tacte: < 3 h - Totalment sec: < 8 h
- Índex d'anivellament a $23 \pm 2^{\circ}\text{C}$ i $50 \pm 5\%$ HR (INTA 16 02 89): ≥ 5
- Índex de despreniments a $23 \pm 2^{\circ}\text{C}$ i $50 \pm 5\%$ HR (INTA 16 02 88): ≥ 4

Característiques de la pel·lícula seca:

- La pintura ha de ser de color estable i insaponificable.
- Adherència (UNE 48032): ≤ 2
- Ha de ser resistent a la intempèrie (INTA 16 06 02).
- Envel·liment accelerat (INTA 16 06 05): < 6 unitats pèrdua de lluminositat (INTA 16 02 08)
- Resistència a l'abradió (UNE 56818): Danys petits
- Adherència i resistència a l'impacte:

	A les 24 h	Al cap de 7 dies
Adherència al quadrulat:	100%	100%
Impacte directe o indirecte:		
Bola de 12,5 des de 50 cm (INTA 160.266)	Bé	Ha de complir

- Resistència a la càrrega concentrada en moviment (UNE 56-814): Danys moderats
- Resistència a la càrrega rodant (UNE 56-815): Danys petits
- Resistència a la càrrega arrossegada (UNE 56-816): Danys petits
- Resistència al ratllat (UNE 48-173): Resistent
- Resistència a la calor (UNE 48-033): Ha de complir
- Resistència química: - A l'àcid cítric al 10%: 15 dies - A l'àcid làctic al 5%: 15 dies - A l'àcid acètic al 5%: 15 dies - A l'oli de cremar: Cap modificació - Al xilot: Cap modificació - Al clorur sòdic al 20%: 15 dies - A l'aigua: 15 dies

ESMALT DE POLIURETÀ DE DOS COMPONENTS:

Cal barrejar els dos components abans de l'aplicació.

Característiques de la pel·lícula líquida:

- Ha de tenir la consistència adequada per a la seva aplicació amb brotxa. Ha de fer córrer la brotxa, ha de fluir bé i ha de deixar una capa uniforme després de l'assecatge.
- Temperatura d'inflamació (INTA 16 02 32A): $> 30^{\circ}\text{C}$
- Temps d'assecatge a $23^{\circ}\text{C} \pm 2^{\circ}\text{C}$ i $50\% \pm 5\%$ HR (INTA 16 02 29): - Al tacte: < 3 h - Totalment sec: < 8 h

Característiques de la pel·lícula seca:

- La pintura ha de ser de color estable i insaponificable.

- Adherència (UNE 48032): ≤ 2
- Ha de ser resistent a la intempèrie (INTA 16 06 02).
- Envelliment accelerat (INTA 16 06 55): < 6 unitats pèrdua de lluminositat (INTA 16 02 08)
- Resistència a l'abració (UNE 56818): Danys petits
- Ha de tenir bona resistència química als àcids diluïts, als hidrocarburs, les sals i als detergents.

ESMALT DE POLIURETÀ URETANAT:

Un cop preparada ha de tenir una consistència adequada per a la seva aplicació amb brotxa, corró o pistola fins a l'impregnació de la superfície a tractar.

Temps d'assecatge a 20°C: 1 - 2 h

Ha de tenir bona resistència a l'aigua salada i al sol.

ESMALT DE DISPERSIÓ ACRÍLICA:

Un cop preparada ha de tenir una consistència adequada per a la seva aplicació amb brotxa, corró o pistola fins a l'impregnació de la superfície a tractar.

Temperatura d'inflamació (INTA 16 02 32A): Ininflamable

Temps d'assecatge a 23°C \pm 2°C i 50% \pm 5% HR (INTA 16 02 29):

- Al tacte: < 20 min
- Totalment sec: < 1 h

ESMALT DE CLORCAUTXÚ:

Un cop preparada ha de tenir una consistència adequada per a la seva aplicació amb brotxa o corró.

Temps d'assecatge a 23°C \pm 2°C i 50% \pm 5% HR (INTA 16 02 29):

- Al tacte: < 30 min
- Totalment sec: < 2 h

Ha de ser resistent a l'aigua dolça i salada, als àcids i als àlcalis.

ESMALT EPOXI:

Un cop preparada ha de tenir una consistència adequada per a la seva aplicació amb brotxa, corró o pistola.

Temperatura d'inflamació (INTA 16 02 29): $> 30^\circ\text{C}$

Temps d'assecatge a 23°C \pm 2°C i 50% \pm 5% HR (INTA 16 02 29):

- Al tacte: < 30 min
- Totalment sec: < 10 h

Ha de tenir bona resistència al desgast.

Ha de ser resistent a l'àcid làctic 1%, acètic 10%, clorhídric 20%, cítric 30%, sosa i solucions bàsiques, als hidrocarburs (benzina, querosè) als olis animals i vegetals, a l'aigua, als detergents i a l'alcohol etílic 10%.

Resistència mecànica (després de 7 dies de polimerització):

- Tracció: ≥ 16 N/mm²
- Compensió: ≥ 85 N/mm²

Resistència a la temperatura: 80°C

PASTA PLÀSTICA DE PICAR:

Característiques de la pel·lícula líquida:

- Amb l'envàs ple i al cap de 3 minuts d'agitació (INTA 16 32 03) no ha de tenir coàguls, pells, dipòsits durs ni flotació de pigments.
- Ha de tenir una consistència adequada.
- Finor de mòlta dels pigments (INTA 16 02 55): < 50 micres
- Temps d'assecatge a 23°C \pm 2°C i 50% \pm 5% HR (INTA 16 02 29): - Al tacte: < 1 h - Totalment sec: < 2 h

- Pes específic: < 17 kN/m³

- Relació: volum del pigment/volum de la resina (PVC): $< 80\%$

Característiques de la pel·lícula seca:

- La pintura ha de ser de color estable i insaponificable.
- Adherència (UNE 48032): ≤ 2
- Resistència al rentat (DIN 53778): - Pintura plàstica per a interiors o pasta plàstica: ≥ 1000 cicles - Pintura plàstica per a exteriors: ≥ 5000 cicles
- Solidesa a la llum (NF-T-30.057): Ha de complir
- Transmissió del vapor d'aigua (NF-T-30.018): Ha de complir
- Resistència a la immersió (UNE 48-144): No s'observen canvis o defectes
- Resistència a la intempèrie (DIN 18363): Ha de complir
- Resistència a l'abradió (NF-T-30.015): Ha de complir
- Resistència a la calor (UNE 48-033): Ha de complir

2.- CONDICIONS DE SUBMINISTRAMENT I EMMAGATZEMATGE

PINTURA A LA COLA, AL LÀTEX, ACRÍLICA, PLÀSTICA, ESMALT GRAS, SINTÈTIC, DE POLIURETÀ, DE DISPERSIÓ ACRÍLICA, EPOXI I PASTA DE PICAR:

Subministrament: En pots o bidons.

Emmagatzematge: En llocs ventilats i no exposats al sol, dins del seu envàs tancat i sense contacte amb el terra. S'ha de preservar de les gelades.

PINTURA A LA CALÇ:

Subministrament de la calç aèria en terrossos o envasada.

La calç hidràulica ha de subministrar-se en pols.

Emmagatzematge: En llocs ventilats i no exposats al sol, dins del seu envàs tancat i sense contacte amb el terra. S'ha de preservar de les gelades.

PINTURA AL CIMENT:

Subministrament: En pols, en envasos adequats.

Emmagatzematge: En llocs ventilats i no exposats al sol, dins del seu envàs tancat i sense contacte amb el terra. S'ha de preservar de les gelades.

3.- UNITAT I CRITERI D'AMIDAMENT

Unitat d'amidament: la indicada a la descripció de l'element

Criteri d'amidament: quantitat necessària subministrada a l'obra

4.- NORMATIVA DE COMPLIMENT OBLIGATORI

No hi ha normativa de compliment obligatori.

5.- CONDICIONS DE CONTROL DE RECEPCIÓ

CONDICIONS DE MARCATGE I CONTROL DE LA DOCUMENTACIÓ EN PINTURA A LA COLA, AL LÀTEX, ACRÍLICA, PLÀSTICA, ESMALT GRAS, SINTÈTIC, DE POLIURETÀ, DE DISPERSIÓ ACRÍLICA, EPOXI I PASTA DE PICAR:

A cada envàs hi ha d'haver les dades següents:

- Identificació del fabricant
- Nom comercial del producte
- Identificació del producte
- Codi d'identificació
- Pes net o volum del producte
- Data de caducitat
- Instruccions d'ús
- Dissolvents adequats
- Límits de temperatura
- Temps d'assecatge al tacte, total i de repintat
- Toxicitat i inflamabilitat
- Proporció de la barreja i temps d'utilització, en els productes de dos components
- Color i acabat, en la pintura plàstica o al làtex i en l'esmalt sintètic, de poliuretà

CONDICIONS DE MARCATGE I CONTROL DE LA DOCUMENTACIÓ EN PINTURA A LA CALÇ:

A cada envàs hi ha d'haver les dades següents:

- Identificació del fabricant

- Nom comercial del producte
- Identificació del producte
- Codi d'identificació
- Pes net o volum del producte
- Toxicitat i inflamabilitat

CONDICIONS DE MARCATGE I CONTROL DE LA DOCUMENTACIÓ EN PINTURA AL CIMENT:

A cada envàs hi ha d'haver les dades següents:

- Identificació del fabricant
- Nom comercial del producte
- Identificació del producte
- Codi d'identificació
- Pes net o volum del producte
- Instruccions d'ús
- Temps d'estabilitat de la barreja
- Temperatura mínima d'aplicació
- Temps d'assecatge
- Rendiment teòric en m/l
- Color

OPERACIONS DE CONTROL:

Els punts de control més destacables són els següents:

- En cada subministrament d'esmalt, es comprovarà que l'etiquetatge dels envasos contingui les dades exigides a les especificacions.

El control de recepció de material verificarà que les característiques dels materials són coincidents amb l'establert en la DT. Aquest control ha de complir l'especificat en l'apartat 7.2 del CTE.

Control de documentació: documents d'origen (full de subministrament i etiquetat), certificat de garantia del fabricant, en el seu cas, (signat per persona física) i els documents de conformitat o autoritzacions administratives exigides, inclòs la documentació corresponent al marcatge CE quan sigui pertinent.

Control mitjançant distintius de qualitat i avaluacions d'idoneïtat: En el cas que el fabricant disposi de marques de qualitat, ha d'aportar-ne la documentació corresponent.

Control de recepció mitjançant assaigs: Si el material disposa d'una marca legalment reconeguda a un país de la CEE (Marcatge CE, AENOR, etc.) es podrà prescindir dels assaigs de control de recepció de les característiques del material garantides per la marca; i la DF sol·licitarà en aquest cas, els resultats dels assaigs corresponents al subministrament rebut. En qualsevol cas, la DF podrà sol·licitar assaigs de control de recepció si ho creu convenient.

- Comprovació de l'estat de conservació de la pintura, en un 10 % dels pots rebuts (INTA 16.02.26).

OPERACIONS DE CONTROL EN PINTURA PLÀSTICA:

- Recepció del certificat de qualitat del fabricant, on constin els resultats dels assaigs següents:
 - Determinació de la finor de mòlta dels pigments INTA 16.02.55 (10.57)
 - Temps d'assecatge INTA 16.02.29 (6.57)
 - Pes específic UNE EN ISO 2811-1
 - Capacitat de cobriment en humitat INTA 16.02.62(9.82)
 - Capacitat de cobriment en sec INTA 16.02.61(2.58)
 - Conservació de la pintura (cada 100 m²) INTA 16.02.26
- En cas de no rebre aquests resultats abans del inici de l'activitat, o que la DF no els consideri representatius, el contractista haurà de realitzar els assaigs corresponents, al seu càrrec i fora del pressupost d'autocontrol.

CRITERIS DE PRESA DE MOSTRES:

Els controls s'han de realitzar segons les instruccions de la DF i els criteris indicats a les

normes de procediment corresponents.

INTERPRETACIÓ DE RESULTATS I ACTUACIONS EN CAS D'INCOMPLIMENT:

No s'acceptaran els pots de pintura que no estiguin degudament etiquetats i/o certificats, així com els que presentin mal estat de conservació i/o emmagatzematge.

En cas d'observar deficiències en l'estat de conservació d'un pot, es rebutjarà la unitat corresponent i s'incrementarà la inspecció, en primera instància, fins al 20 % dels pots subministrats. Si es continuen observant irregularitats, es passarà a controlar el 100% del subministrament.

Els assaigs d'identificació han de resultar d'acord a les especificacions del plec i a les condicions garantides en el certificat del material. En cas d'incompliment, es realitzarà l'assaig sobre dues mostres més del mateix lot, acceptant-ne el conjunt sempre que els dos resultats estiguin d'acord a dites especificacions.

B8 REVESTIMENTS

B8Z MATERIALS ESPECIALS PER A REVESTIMENTS

B8Z6- IMPRIMACIÓ

0.- ELEMENTS QUE CONTEMPLA EL PLEC

B8Z6-0P2D.

1.- DEFINICIÓ I CONDICIONS DELS ELEMENTS

Materials per a envernissats, emprimacions i tractaments superficials.

S'han considerat els tipus següents:

- Emprimació antioxidant: Emprimació sintètica de mini de plom electrolític, modificada eventualment amb oli de llinosa
- Emprimació antioxidant grassa: Emprimació de mini de plom electrolític barrejada amb olis i dissolvents
- Emprimació antioxidant al clorocautxú, a base de clorocautxú modificat
- Emprimació antioxidant al poliuretà: Emprimació de dos components a base de resines de poliuretà soles o modificades
- Emprimació de làtex: Emprimació de polímer vinílic en dispersió
- Emprimació fosfatant a base de resines viníliques o fenòliques, soles o modificades que catalitzen en ser barrejades amb un activador

IMPRIMACIÓ ANTIOXIDANT:

Característiques de la pel·lícula líquida:

- Amb l'envàs ple i al cap de 3 minuts d'agitació (INTA 16 32 03) no ha de tenir coàguls, pells, dipòsits durs ni flotació de pigments.
- Pigment: $\geq 26\%$ de mini de plom electrolític
- Puresa del mini de plom electrolític (INTA 16 12 11): $\geq 99,6\%$

- Finor de la mòlta (INTA 16 02 55): < 50 micres
- Temperatura d'inflamació (INTA 16 02 32): > 25°C
- Índex d'anivellament a 23 ± 2°C i 50 ± 5% HR (INTA 16 02 89): > 3
- Temps d'assecatge a 23 ± 2°C i 50 ± 5% HR (INTA 16 02 29): - Al tacte: < 1 h -
Totalment seca: < 6 h

- Pes específic a 23 ± 2°C, 50 ± 5% HR (INTA 16 42 03): > 18 kN/m³
- Rendiment per a una capa de 30 - 40 micres: > 4 m²/kg

Característiques de la pel·lícula seca:

- Resistència a la boira marina (INTA 16 01 01, ASTM B.117-73, oxidació marina 8 (0,1%)
ASTM D.610-68): >= 150 h
- Adherència (UNE 48032): <= 2

IMPRIMACIÓ ANTIOXIDANT GRASSA:

Ha de tenir una consistència adequada per a la seva aplicació amb brotxa.

Temperatura d'inflamació (INTA 16 02 32): > 30°C

Temps d'assecatge a 23 ± 2°C i 50 ± 5% HR (INTA 16 02 29):

- Al tacte: < 1 h
- Totalment seca: < 18 h

Pes específic a 20°C: > 23 kN/m³

Rendiment per una capa de 45 - 50 micres: > 4 m²/kg

IMPRIMACIÓ ANTIOXIDANT AL CLORCAUTXÚ:

Ha de tenir una consistència adequada per a la seva aplicació amb brotxa o pistola.

Temperatura d'inflamació (INTA 16 02 32): > 23°C

Temps d'assecatge a 23 ± 2°C i 50 ± 5% HR (INTA 16 02 29):

- Al tacte: < 45 min
- Totalment seca: < 4 h

Pes específic a 20°C: > 17,3 kN/m³

Rendiment per una capa de 40 - 45 micres: > 4 m²/kg

IMPRIMACIÓ ANTIOXIDANT AL POLIURETÀ:

Ha de tenir una consistència adequada per a la seva aplicació amb brotxa o pistola.

Temps d'assecatge a 23 ± 2°C i 50 ± 5% HR (INTA 16 02 29):

- Al tacte: < 15 min
- Totalment seca: < 2 h

Pes específic a 20°C: > 13,5 kN/m³

Rendiment per una capa de 40 - 45 micres: > 4 m²/kg

IMPRIMACIÓ DE LÀTEX:

Característiques de la pel·lícula líquida:

- Amb l'envàs ple i al cap de 3 minuts d'agitació (INTA 16.32.03) no ha de tenir coàguls, pells ni dipòsits durs
- Ha de tenir una consistència adequada per a la seva aplicació amb brotxa. Ha de fer córrer la brotxa i ha de fluir bé, i ha de deixar una capa uniforme després de l'assecat - Al tacte: < 30 min - Totalment seca: < 2 h
- Temps d'assecatge a 23 ± 2°C i 50 ± 5% HR (INTA 16 02 29):

Característiques de la pel·lícula seca:

- Adherència (UNE 48032): <= 2

IMPRIMACIÓ FOSFATANT:

Característiques de la pel·lícula líquida:

- La mescla preparada, al cap de 3 minuts d'agitació, no ha de tenir coàguls, pells ni dipòsits durs
- Ha de tenir una consistència adequada per a la seva aplicació amb brotxa. Ha de fer córrer la brotxa i ha de fluir bé, i ha de deixar una capa uniforme després de l'assecat

- Temps d'assecatge a $23 \pm 2^{\circ}\text{C}$ i $50 \pm 5\%$ HR (INTA 16 02 29): - Al tacte: < 15 min -
Totalment seca: < 1 h

Característiques de la pel·lícula seca:

- Gruix de la capa: 4 - 10 micres
- Adherència (UNE 48032): ≤ 2

2.- CONDICIONS DE SUBMINISTRAMENT I EMMAGATZEMATGE

Subministrament: En pots o bidons.

Emmagatzematge: En llocs ventilats i no exposats al sol, dins del seu envàs tancat i sense contacte amb el terra. S'ha de preservar de les gelades.

3.- UNITAT I CRITERI D'AMIDAMENT

Unitat d'amidament: la indicada a la descripció de l'element

Criteri d'amidament: quantitat necessària subministrada a l'obra

4.- NORMATIVA DE COMPLIMENT OBLIGATORI

No hi ha normativa de compliment obligatori.

5.- CONDICIONS DE CONTROL DE RECEPCIÓ

CONDICIONS DE MARCATGE I CONTROL DE LA DOCUMENTACIÓ:

A cada envàs hi ha d'haver les dades següents:

- Identificació del fabricant
- Nom comercial del producte
- Identificació del producte
- Codi d'identificació
- Pes net o volum del producte
- Data de caducitat
- Instruccions d'ús
- Dissolvents adequats
- Límits de temperatura
- Temps d'assecatge al tacte, total i de repintat
- Toxicitat i inflamabilitat
- Temps d'inducció de la mescla i vida de la mescla, en els productes de dos components.

OPERACIONS DE CONTROL:

Els punts de control més destacables són els següents:

- En cada subministrament d'esmalt, es comprovarà que l'etiquetatge dels envasos contingui les dades exigides a les especificacions.

El control de recepció de material verificarà que les característiques dels materials són coincidents amb l'establert en la DT. Aquest control ha de complir l'especificat en l'apartat 7.2 del CTE.

Control de documentació: documents d'origen (full de subministrament i etiquetat), certificat de garantia del fabricant, en el seu cas, (signat per persona física) i els documents de conformitat o autoritzacions administratives exigides, inclòs la documentació corresponent al marcatge CE quan sigui pertinent.

Control mitjançant distintius de qualitat i avaluacions d'idoneïtat: En el cas que el fabricant disposi de marques de qualitat, ha d'aportar-ne la documentació corresponent.

Control de recepció mitjançant assaigs: Si el material disposa d'una marca legalment reconeguda a un país de la CEE (Marcatge CE, AENOR, etc.) es podrà prescindir dels assaigs de control de recepció de les característiques del material garantides per la marca; i la DF sol·licitarà en aquest cas, els resultats dels assaigs corresponents al subministrament rebut. En qualsevol cas, la DF podrà sol·licitar assaigs de control de recepció si ho creu convenient.

OPERACIONS DE CONTROL EN IMPRIMACIÓ D'ELEMENTS METÀL·LICS:

Els punts de control més destacables són els següents:

- Recepció del certificat de qualitat del fabricant, on constin els resultats dels assaigs següents: - Assaigs sobre pintura líquida: - Dotació de pigment - Puresa del mini de plom electrolític INTA 16.12.11 - Finor de la mòlta dels pigments INTA 16.02.55 (10.57) - Temperatura d'inflamació INTA 16.02.32A (7.61) - Pes específic UNE-EN ISO 2811-1 - Índex d'anivellament INTA.16.02.89 (9.68) - Temps d'assecatge INTA 16.02.29 (6.57) - Assaigs sobre pel lícula seca: - Resistència a la boira marina UNE EN ISO 9227 - Adherència UNE EN ISO 2409 En cas de no rebre aquests resultats abans del inici de l'activitat, o que la DF no els consideri representatius, el contractista haurà de realitzar els assaigs corresponents, al seu càrrec i fora del pressupost d'autocontrol.

CRITERIS DE PRESA DE MOSTRES:

Els controls s'han de realitzar segons les instruccions de la DF i els criteris indicats a les normes de procediment corresponents.

INTERPRETACIÓ DE RESULTATS I ACTUACIONS EN CAS D'INCOMPLIMENT EN IMPRIMACIÓ D'ELEMENTS METÀL·LICS:

No s'acceptaran els pots de pintura que no estiguin degudament etiquetats i/o certificats, així com els que presentin mal estat de conservació i/o emmagatzematge.

En cas d'observar deficiències en l'estat de conservació d'un pot, es rebutjarà la unitat corresponent i s'incrementarà la inspecció, en primera instància, fins al 20 % dels pots subministrats. Si es continuen observant irregularitats, es passarà a controlar el 100% del subministrament.

Els assaigs d'identificació han de resultar d'acord a les especificacions del plec i a les condicions garantides en el certificat del material. En cas d'incompliment, es realitzarà l'assaig sobre dues mostres més del mateix lot, acceptant-ne el conjunt sempre que els dos resultats estiguin d'acord a dites especificacions.

B9 MATERIAL PER A PAVIMENTS

B96 MATERIALS PER A VORADES

B965- VORADA DE PLANXA METÀL·LICA

0.- ELEMENTS QUE CONTEMPLA EL PLEC

B965-H691.

1.- DEFINICIÓ I CONDICIONS DELS ELEMENTS

Planxa d'acer treballat a taller, per a fer vorades.

S'han considerat els materials següents:

- Vorades de planxa d'acer galvanitzat
- Vorades de planxa d'acer amb acabat "CORTEN"

CARACTERÍSTIQUES GENERALS:

El fabricant ha de garantir les característiques mecàniques i la composició química de l'acer.

Les peces han de tenir la forma i dimensions especificats a la DT.

No ha de tenir defectes interns o externs que perjudiquin la seva correcta utilització.

Les peces han de tenir marcada la seva identificació d'acord amb els plànols de taller, així com les senyals necessaris per a determinar la seva posició a l'obra.

Toleràncies:

- Llargària de les peces: - Fins a 1000 mm: ± 2 mm - De 1001 a 3000 mm: ± 3 mm - De 3001 a 6000 mm: ± 4 mm - De 6001 a 10000 mm: ± 5 mm - De 10001 a 15000 mm: ± 6 mm - De 15001 a 25000 mm: ± 8 mm - A partir de 25001 mm: ± 10 mm

PERFILS GALVANITZATS:

El recobriment de zinc ha de ser homogeni i continu en tota la superfície.

No s'han d'apreciar esquerdes, exfoliacions ni desprendiments del recobriment.

Protecció del galvanitzat: ≥ 275 g/m²

Puresa del zinc: $\geq 98,5$ %

2.- CONDICIONS DE SUBMINISTRAMENT I EMMAGATZEMATGE

Subministrament: de manera que no pateixin deformacions, ni esforços no previstos.

Emmagatzematge: En llocs secs, sense contacte directe amb el terra i protegit de la intempèrie, de manera que no s'alterin les seves condicions.

3.- UNITAT I CRITERI D'AMIDAMENT

Unitat d'amidament: la indicada a la descripció de l'element

Criteri d'amidament: quantitat necessària subministrada a l'obra

4.- NORMATIVA DE COMPLIMENT OBLIGATORI

* UNE-EN 10025-2:2006 Productos laminados en caliente de aceros para estructuras.

Parte 2: Condiciones técnicas de suministro de los aceros estructurales no aleados.

* UNE-EN 10155:1994 Aceros para construcción metálica con resistencia mejorada a la corrosión atmosférica. Condiciones técnicas de suministro.

BB MATERIALS PER A PROTECCIONS I SENYALITZACIÓ

BB1 BARANES I AMPITS

BB10- BARANA D'ACER

0.- ELEMENTS QUE CONTEMPLA EL PLEC

BB10-0XMI.

1.- DEFINICIÓ I CONDICIONS DELS ELEMENTS

Conjunt de perfils d'acer que formen el bastidor i el pany de paret de la barana de protecció.

S'han considerat els tipus de baranes següents:

- De perfils buits d'acer

BARANES DE PERFILS BUITS D'ACER:

Han de tenir un aspecte uniforme i sense defectes superficials.

La grandària, tipus i disposició dels perfils han de complir el que s'especifica a la documentació tècnica del projecte.

La unió dels perfils s'ha de fer per soldadura (per arc o per resistència).

S'admet també la unió amb cargols autoroscants en el cas que el perfil tingui plecs fets especialment per a allotjar les femelles dels cargols.

El moment d'inèrcia dels perfils de la barana no solidaris amb l'obra ha de ser de manera que, sotmesos a les condicions de carga més desfavorables, la fletxa sigui $< L/250$.

La disposició dels barrots serà de tal manera que no ha de permetre el pas a cap punt, d'una esfera de diàmetre equivalent a la separació entre brèndoles, ni ha de facilitar l'escalada.

Els muntants han de portar incorporats els dispositius d'ancoratge previstos al projecte.

Toleràncies:

- Llargària del perfil: ± 1 mm
- Secció del perfil: $\pm 2,5\%$
- Rectitud d'arestes: ± 2 mm/m
- Torsió del perfil: $\pm 1^\circ$ /m
- Planor: ± 1 mm/m
- Angles: $\pm 1^\circ$

2.- CONDICIONS DE SUBMINISTRAMENT I EMMAGATZEMATGE

BARANES DE PERFILS BUITS D'ACER:

Subministrament: Amb les proteccions necessàries perquè arribi a l'obra amb les condicions exigides i amb l'escairat previst.

Emmagatzematge: Protegida contra les pluges, els focus d'humitat i de les zones on pugui rebre impactes. No ha d'estar en contacte amb el terra.

3.- UNITAT I CRITERI D'AMIDAMENT

Unitat d'amidament: la indicada a la descripció de l'element

Criteri d'amidament: quantitat necessària subministrada a l'obra

4.- NORMATIVA DE COMPLIMENT OBLIGATORI

No hi ha normativa de compliment obligatori.

5.- CONDICIONS DE CONTROL DE RECEPCIÓ

OPERACIONS DE CONTROL:

Control de recepció mitjançant assaigs: Si el material disposa d'una marca legalment reconeguda a un país de la CEE (Marcatge CE, AENOR, etc.) es podrà prescindir dels assaigs de control de recepció de les característiques del material garantides per la marca; i la DF sol·licitarà en aquest cas, els resultats dels assaigs corresponents al subministrament rebut. En qualsevol cas, la DF podrà sol·licitar assaigs de control de recepció si ho creu convenient.

Per a cada subministrament que arribi a l'obra, corresponent a un mateix tipus, el control serà:

- Inspecció visual del material subministrat, en especial l'aspecte del recobriment galvanitzat.
- Recepció del certificat de qualitat del fabricant, on es garanteixen les condicions exigides al plec amb els assaigs corresponents a la classificació de la barana (UNE 85238).
 - Assaigs estàtics
 - Assaigs dinàmics
 - Assaigs de seguretat

En el cas que es realitzi el control mitjançant assaigs, s'ha de fer les comprovacions següents:

- Cada 100 m de barana, es realitzaran els següents controls (UNE-EN ISO 1461):
 - Massa de recobriment (mètode magnètic)
 - Assaig d'adherència del

Comprovació geomètrica

CRITERIS DE PRESA DE MOSTRES:

Els controls es realitzaran segons les indicacions de la DF i les normes de procediment indicades en cada assaig.

INTERPRETACIÓ DE RESULTATS I ACTUACIONS EN CAS D'INCOMPLIMENT:

No s'acceptaran les baranes sense certificat de qualitat, o les classificades com NO APTES, segons UNE 85240.

L'aspecte visual del recobriment i el resultat dels assaigs d'adherència i massa del galvanitzat han de ser conformes a les especificacions del plec.

Les comprovacions geomètriques han de resultar conformes a les especificacions de la DT amb les toleràncies especificades. En cas contrari, es rebutjaran les peces defectuoses incrementant-ne el control sobre el doble de les mostres previstes, sense que hagin d'aparèixer incompliments per tal d'acceptar el lot corresponent.

BD MATERIALS PER A EVACUACIÓ, CANALITZACIÓ I VENTILACIÓ ESTÀTICA

BD5 MATERIALS PER A DRENATGES

BD5J- REIXA D'ACER PER A DRENATGES

1.- DEFINICIÓ I CONDICIONS DELS ELEMENTS

Dispositius de cobriment i tancament per a pous, pericons, embornals o interceptors i materials complementaris per a pous de registre.

S'han considerat els elements següents:

- Bastiment i reixa practicable o fixa per a embornals
- Bastiment de perfil d'acer, amb o sense traves
- Reixa practicable o fixa

S'han considerat els materials següents per a tapes i reixes

- Fosa gris
- Fosa dúctil
- Acer

BASTIMENT I TAPA O BASTIMENT I REIXA:

La peça ha de tenir la forma i els gruixos adequats per a suportar les càrregues del trànsit.

Els dispositius de cobriment i tancament utilitzats en zones de circulació de vianants i/o de vehicles, s'han de classificar segons la norma UNE-EN 124, en alguna de les classes següents:

- Classe A 15: Zones susceptibles de ser utilitzades només per vianants i ciclistes.
- Classe B 125: Voreres, zones de vianants i superfícies semblants, àrees d'estacionament i aparcaments de varis pisos per a cotxes.
- Classe C 250: Vorals i cunetes de carrers, que mesurada a partir de la vorada de la vorera s'extèn en un màxim de 0,5 m sobre la calçada i 0,2 m sobre la vorera
- Classe D 400: Calçades de carreteres (inclòs carrers de vianants), vorals estabilitzats i zones d'aparcament per a tot tipus de vehicles.

- Classe E 600: Zones per les que circulen vehicles de gran tonelatje (paviments d'aeroports, molls, etc.).
- Classe F 900: Zones sotmeses a càrregues particularment elevades (paviments d'aeroports)

Tots els elements que formen el dispositiu han d'estar protegits contra la corrosió.

El dispositiu ha d'estar lliure de defectes que puguin perjudicar el seu bon estat per tal de ser utilitzat.

Les tapes o reixes metàl·liques, han de tenir la superfície superior antilliscant.

Quan estiguin combinat un metall amb el formigó, o qualsevol altre material, ambdós han de tenir una adherència satisfactoria.

Els dispositius han de ser compatibles amb els seus assentaments. El conjunt no ha de produir soroll al trepitjar-lo.

Les tapes o reixes han d'estar assegurades en la seva posició contra el desplaçament degut al trànsit amb una fondària d'encastament suficient o amb un dispositiu de tancament.

La tapa o reixa ha de quedar assegurada dins del bastiment per algú dels següents procediments:

- Amb un dispositiu de tanca
- Amb suficient massa superficial
- Amb una característica específica en el disseny

El disseny d'aquests procediments ha de permetre que la tapa o reixa es pugui obrir amb una eina d'us normal.

El disseny del conjunt ha de garantir la posició correcta de la tapa o reixa en relació amb el bastiment.

S'han de preveure dispositius que permetin garantir un desbloquejament de la tapa o reixa i la seva obertura.

La tapa o reixa ha de recolzar-se en el bastiment en tot el seu perímetre. La pressió del recolzament corresponent a la càrrega d'assaig no ha de superar els 7,5 N/mm². El recolzament ha de contribuir a l'estabilitat de la reixa o tapa en condicions d'us.

L'alçària del bastiment dels dispositius de tancament de les classes D 400, E 600 i F 900, ha de ser com a mínim de 100 mm.

La superfície superior de les reixes, tapes i bastiment ha de ser plana, només les reixes de la classe D 400 poden tenir una superfície còncaua.

La franquícia total entre els diferents elements dels dispositius de cobriment i tancament, han de complir les especificacions següents:

- Un o dos elements: - Pas lliure ≤ 400 mm: ≤ 7 mm - Pas lliure > 400 mm: ≤ 9 mm
- Tres o més elements: - Franquícia del conjunt: ≤ 15 mm - Franquícia de cada element individual: ≤ 5 mm

Fondària d'encastament (classes D 400 a F 900): ≥ 50 mm

Toleràncies:

- Planor: $\pm 1\%$ del pas lliure; ≤ 6 mm
- Dimensions: ± 1 mm
- Guerdament: ± 2 mm

Si el dispositiu de tancament té forats de ventilació, aquests han de complir les condicions següents:

Superfície de ventilació:

- Pas lliure ≤ 600 mm: $\geq 5\%$ de la superfície d'un cercle, amb un diàmetre igual a la pas lliure
- Pas lliure > 600 mm: ≥ 140 cm²

Dimensions dels forats de ventilació:

- Ranures: - Llargària: ≤ 170 mm - Amplària: - Classes A 15 a B 125: 18-25 mm

- Classes C 250 a F 900: 18-32 mm
- Forats: - Diàmetre: - Classes A 15 a B 125: 18-38 mm - Classes C 250 a F 900: 30-38 mm

REIXA:

Les dimensions dels intervals entre brèndoles han d'estar determinades en funció de la capacitat de desgüàs de la reixa i han d'estar uniformement repartits en l'obertura lliure.

La superfície d'absorció no ha de ser menor que el 30% de l'obertura lliure.

L'amplària i llargària màxims dels espais entre brèndoles, ha de complir l'especificat a l'apartat 7.9.1 i 7.9.2 de l'UNE-EN 124.

DISPOSITIUS DE TANCAMENT D'ACER:

Gruix: $\geq 2,75$ mm

Gruix i massa del galvanitzat:

- Gruix de l'acer $\geq 2,75$ a < 5 mm: ≥ 50 micres i 350 g/m²
- Gruix de l'acer ≥ 5 mm: ≥ 65 micres i 450 g/m²

ELEMENTS D'ACER GALVANITZAT:

Ha de ser de perfils conformats d'acer S235JR, soldats.

El conjunt ha d'estar lligat sòlidament amb soldadura.

El recobriment de zinc ha d'estar ben adherit. Ha de ser llis, sense discontinuïtats, exfoliacions ni taques.

Límit elàstic de l'acer: ≥ 240 N/mm²

Resistència a tracció de l'acer: ≥ 340 N/mm²

Massa de recobriment del galvanitzat: ≥ 360 g/m²

Puresa del zinc de recobriment: $\geq 98,5\%$

2.- CONDICIONS DE SUBMINISTRAMENT I EMMAGATZEMATGE

BASTIMENT I TAPA O REIXA:

Subministrament: Embalats en caixes. Cada caixa ha de portar escrit el nombre de peces que conté i les seves dimensions.

Emmagatzematge: En posició horitzontal sobre superfícies planes i rígides per tal d'evitar deformacions o danys que alterin les seves característiques.

3.- UNITAT I CRITERI D'AMIDAMENT

Unitat d'amidament: la indicada a la descripció de l'element

Criteri d'amidament: quantitat necessària subministrada a l'obra

4.- NORMATIVA DE COMPLIMENT OBLIGATORI

BASTIMENT I TAPA O BASTIMENT I REIXA:

UNE-EN 124:1995 Dispositivos de cubrimiento y de cierre para zonas de circulación utilizadas por peatones y vehículos. Principios de construcción, ensayos de tipo, marcado, control de calidad.

5.- CONDICIONS DE CONTROL DE RECEPCIÓ

CONDICIONS DE MARCATGE I CONTROL DE LA DOCUMENTACIÓ:

La tapa o reixa i el bastiment han de tenir marcades de forma indeleble les indicacions següents:

- El codi de la norma UNE EN 124
 - La classe segons la norma UNE EN 124
 - El nom o sigles de fabricant i el lloc de fabricació
 - Referència, marca o certificació si en tèn
-

BD MATERIALS PER A EVACUACIÓ, CANALITZACIÓ I VENTILACIÓ ESTÀTICA**BD7 TUBS PER A CLAVEGUERES I COL·LECTORS****BD7E- TUB DE PVC-U PER A SANEJAMENT AMB PRESSIÓ****1.- DEFINICIÓ I CONDICIONS DELS ELEMENTS**

Tubs de PVC-U per a l'execució d'obres de sanejament.

S'han considerat els tipus següents:

- Tub de PVC de formació helicoidal per a clavegueres i col·lectors
- Tub de PVC-U per a sanejament amb pressió
- Tub de PVC-U per a sanejament sense pressió
- Tub de PVC-U de paret estructurada per a sanejament sense pressió

CARACTERÍSTIQUES GENERALS:

La superfície ha de ser de color uniforme i no ha de tenir fissures.

Els extrems han d'acabar amb un tall perpendicular a l'eix i sense rebaves.

TUB DE PVC-U PER A SANEJAMENT AMB PRESSIÓ

L'aspecte de la superfície interna i externa dels tubs ha d'ésser llisa, neta i exempta de fissures, cavitats, i d'altres defectes superficials. El material no pot contenir cap impuresa visible sense augment.

El color del tub ha de ser gris o marró i uniforme en tot el gruix de la paret.

La paret del tub ha de ser opac.

Característiques mecàniques:

- Resistència a l'impacte: d'acord amb UNE-EN 1452-2.
- Resistència a la pressió interna: d'acord amb UNE-EN 1452-2.

Característiques físiques:

- Temperatura de reblaniment Vicat (VST): $\geq 80^{\circ}\text{C}$ d'acord amb assaig UNE-EN 727
- Retracció longitudinal: $\leq 5\%$ d'acord amb assaig UNE-EN 743.
- Grau de gelificació: No hi pot haver cap atac en cap punt de la superfície de la proveta d'acord amb assaig UNE-EN 580.

Els junts d'estanqueïtat i adhesius han d'estar conformes a UNE-EN 1452-2.

Toleràncies:

- Diàmetre exterior: - 25-32-40-50: 0,2 mm. - 63-75-90: 0,3 mm. - 110-125: 0,4 mm.
- 140-160: 0,5 mm - 180-200: 0,6 mm - 225: 0,7 mm - 250: 0,8 mm - 280: 0,9 mm
- 315: 1,0 mm - 355: 1,1 mm - 400: 1,2mm - 450: 1,4mm - 500: 1,5 mm
- 560: 1,7 mm - 630: 1,9 mm - 710-800-900-1000: 2,0 mm
- Gruix parets: és variable depenent del diàmetre i la pressió admissible. UNE-EN 1452-2
- Llargària i embocadures: d'acord amb UNE-EN 1456-1 i UNE-EN 1452-2

2.- CONDICIONS DE SUBMINISTRAMENT I EMMAGATZEMATGE

Subministrament: Protegit per tal que arribi a l'obra amb les condicions exigides.

Emmagatzematge: En llocs protegits d'impactes, dels raigs solars i ben ventilats. S'han d'apilar horitzontalment i paral·lelament sobre superfícies planes, s'han de capicular les esbocadures per capes o bé situar-les en un mateix costat, i separar les capes per mitjà de separadors. L'alçària de la pila ha de ser $\leq 1,5$ m.

3.- UNITAT I CRITERI D'AMIDAMENT

Unitat d'amidament: la indicada a la descripció de l'element

Criteri d'amidament: quantitat necessària subministrada a l'obra

4.- NORMATIVA DE COMPLIMENT OBLIGATORI

TUB DE PVC-U PER A SANEJAMENT AMB PRESSIÓ

UNE-EN 1456-1:2002 Sistemas de canalización en materiales plásticos para saneamiento enterrado o aéreo con presión. Poli(cloruro de vinilo) no plastificado (PVC-U). Parte 1: Especificaciones para tubos, accesorios y el sistema.

UNE-EN 1452-2:2000 Sistemas de canalización en materiales plásticos para conducción de agua. Poli(cloruro de vinilo) no plastificado (PVC-U). Parte 2: Tubos.

5.- CONDICIONS DE CONTROL DE RECEPCIÓ

CONDICIONS DE MARCATGE I CONTROL DE LA DOCUMENTACIÓ:

Els tubs per sanejament amb pressió, han d'anar marcats o impresos directament sobre el tub a intervals d'1 m. de forma que sigui llegible després d'emmagatzemar-los, exposició a l'intempèrie i instal·lació, i mantenir-se llegible durant la vida del producte. El marcat no pot produir fissures o defectes que influeixin desfavorablement sobre l'aptitud del tub.

El tub ha d'anar marcat amb la següent informació com a mínim:

- Número normativa (UNE-EN 1456-1)
- Nom i/o marca comercial
- Material (PVC-U)
- Diàmetre exterior nominal i gruix de la paret
- Pressió nominal
- Informació del fabricant (període de fabricació i nom o codi de la ciutat de fabricació si el fabricant produeix en diferents ciutats).
- Número de la línia d'extrusió

OPERACIONS DE CONTROL:

- Abans de començar l'obra, si varia el subministrament, i per cada tipus diferent que arribi a l'obra, es demanaran al contractista els certificats del fabricant que garanteixin el compliment del plec de condicions tècniques, incloent els resultats dels assaigs següents, realitzats per un laboratori acreditat:
 - Resistència a la tracció (UNE 531 12)
 - Allargament fins a la ruptura (UNE 531 12)
 - Resistència a la pressió interna (UNE-EN 921)
 - Densitat (UNE-EN ISO 11833-1)
 - Resistència al diclorometà a una temperatura especificada (UNE-EN 580)
 - Temperatura de reblaniment Vicat (UNE-EN 727)
 - Retracció longitudinal en calent (EN 743)
 - Estanquitat a l'aigua (UNE-EN 1277)
 - Resistència a l'impacte (UNE-EN 744)

En cas de no presentar aquests resultats, o que la DF tingui dubtes de la seva representativitat, es realitzaran aquests assaigs sobre el material rebut, a càrrec del contractista.

- Es comprovaran per cada 200 m o fracció de tub d'un mateix diàmetre que s'hagi de col·locar, i sobre una mostra de 2 tubs, les característiques geomètriques següents:
 - 5 mesures del diàmetre exterior (1 tub)
 - 5 mesures de longitud (1 tub)
 - N mesures del gruix (1 tub) depenen del diàmetre nominal (DN):
 - 8 mesures per DN ≤ 250
 - 12 mesures per 250 < DN ≤ 630
 - 24 mesures per DN > 630

En cas de que el material disposi de la Marca AENOR, marcatge CE o altre legalment reconeguda a un país de l'UE, es pot prescindir de la presentació dels assaigs de control de recepció.

CRITERIS DE PRESA DE MOSTRES:

Els controls s'han de realitzar segons les instruccions de la DF i els criteris indicats a les normes de procediment corresponents.

INTERPRETACIÓ DE RESULTATS I ACTUACIONS EN CAS D'INCOMPLIMENT:

Control estructural i físic:

- No s'autoritzarà la col·locació de peces que no vagin acompanyades del certificat del fabricant.
- En el cas de que un dels assaigs no resulti satisfactori, es repetirà sobre 2 mostres més

del lot assajat. Només s'acceptarà el lot, amb l'excepció del tub defectuós assajat, quan ambdós resultats siguin correctes.

Control geomètric:

- En el cas de que resultat d'una mesura no resulti satisfactori, es repetirà la mesura sobre 2 altres tubs.
- Només s'acceptarà el lot, amb l'excepció del tub defectuós assajat, quan ambdós resultats siguin correctes.

BD MATERIALS PER A EVACUACIÓ, CANALITZACIÓ I VENTILACIÓ ESTÀTICA

BDD MATERIALS PER A POUS DE REGISTRE

BDD4- GRAÓ PER A POU DE REGISTRE (D)

1.- DEFINICIÓ I CONDICIONS DELS ELEMENTS

Dispositius de cobriment i tancament per a pous, pericons, embornals o interceptors i materials complementaris per a pous de registre.

S'han considerat els elements següents:

- Complementos per a pou de registre: - Graó d'acer galvanitzat - Graó de fosa - Fleix d'acer inoxidable i anells d'expansió per a junt d'estanquitat entre el tub i el pou de registre

ELEMENTS DE FOSA:

Les peces han de ser netes, lliures de sorra solta, d'òxid o de qualsevol altre tipus de residu.

No ha de tenir defectes superficials (esquerdes, rebaves, bufaments, inclusions de sorra, gotes fredes, etc.).

GRAÓ D'ACER GALVANITZAT:

Graó de rodó d'acer llis, AE 215 L, fabricat per laminació en calent.

El graó ha de portar una platina d'acer soldada a cada un dels seus extrems, per a facilitar l'ancoratge.

Tots els segments del graó han d'estar continguts en el mateix pla.

La peça ha d'estar protegida amb una galvanització per immersió en calent.

El recobriment ha d'estar ben adherit. Ha de ser llis, sense taques, discontinuïtats, exfoliacions, etc.

Resistència a la tracció: 340 - 500 N/mm²

Límit elàstic (UNE 7-474): ≥ 220 N/mm²

Allargament a la ruptura: $\geq 23\%$

Característiques del galvanitzat:

- Densitat del metall dipositat: = 6,4 kg/dm³
- Massa del recobriment (UNE 37-501): = 610 g/m²
- Gruix (UNE 37-501): 85 micres
- Puresa del zinc (UNE 37.302): = 98,5%
- Adherència (UNE 37-501): sense exfoliacions ni desprendiments
- Continuitat del revestiment (UNE 37-501) : sense desprendiments

Toleràncies:

- Dimensions: ± 2 mm
- Guerxament: ± 1 mm
- Diàmetre del rodó: - 5%

GRAÓ DE FOSA:

Graó emmotllat amb fosa de tipus nodular.

El grafit ha d'aparèixer en forma esferoïdal en una superfície $\geq 85\%$ de la peça.

Ha de ser plana. Ha de tenir la forma i els gruixos adequats per a suportar les càrregues de servei.

A cada peça ha d'haver-hi la marca del fabricant.

Resistència a la tracció de la fosa (UNE 36-118): ≥ 380 N/mm²

Allargament a la ruptura: $\geq 17\%$

Contingut de perlita: $\leq 5\%$

Contingut de cementita a les zones d'encastament: $\leq 4\%$

Toleràncies:

- Dimensions: ± 2 mm
- Guerxament: ± 1 mm

2.- CONDICIONS DE SUBMINISTRAMENT I EMMAGATZEMATGE

GRAÓ:

Subministrament: Empaquetats sobre palets.

Emmagatzematge: En llocs secs i ventilats, de manera que no s'alterin les seves característiques.

3.- UNITAT I CRITERI D'AMIDAMENT

Unitat d'amidament: la indicada a la descripció de l'element

Criteri d'amidament: quantitat necessària subministrada a l'obra

4.- NORMATIVA DE COMPLIMENT OBLIGATORI

GRAÓ D'ACER GALVANITZAT:

No hi ha normativa de compliment obligatori.

GRAÓ DE FOSA:

* UNE 36118:1973 Fundición con grafito esferoidal. Tipos y condiciones de recepción y suministro de piezas moldeadas.

5.- CONDICIONS DE CONTROL DE RECEPCIÓ

OPERACIONS DE CONTROL EN GRAONS:

Les tasques de control a realitzar són les següents:

- Comprovació del marcatge CE en cada entrega.
- Al cas de graons d'acer galvanitzat, una vegada per cada 10 unitats: - Assaig d'adherència d'un recobriment galvanitzat (UNE-EN ISO 1461) - Determinació de la massa per unitat de superfície d'una pel·lícula de galvanitzat (UNE-EN ISO 1461)

CRITERIS DE PRESA DE MOSTRES:

Les operacions de control s'han de realitzar segons les indicacions de la DF.

INTERPRETACIÓ DE RESULTATS I ACTUACIONS EN CAS D'INCOMPLIMENT:

BD MATERIALS PER A EVACUACIÓ, CANALITZACIÓ I VENTILACIÓ ESTÀTICA

BDD MATERIALS PER A POUS DE REGISTRE

BDD5- PEÇA PER A POU DE REGISTRE CIRCULAR**1.- DEFINICIÓ I CONDICIONS DELS ELEMENTS**

Peces prefabricades de formigó amb els extrems acabats amb encaix, obtingudes per un procés d'emmotllament i compactació per vibrocompressió d'un formigó amb o sense armadura, per a la formació de pou de registre.

S'han considerat els elements següents:

- Peça per a les parets del pou, amb o sense escala d'acer galvanitzat
- Peça reductora (con asimètric) per a passar de les dimensions del pou a les de la tapa, amb o sense escala d'acer galvanitzat
- Peça per a la base del pou, amb o sense escala d'acer galvanitzat
- Llosa reductora o per a l'adaptació del bastiment

CARACTERÍSTIQUES GENERALS:

Els ciments, els àrids, l'aigua de pastat i els possibles additius han de complir la legislació vigent. L'ús de fibres està autoritzat en la mesura en que siguin compatibles amb els altres constituents del formigó i no perjudiquin les seves propietats. No s'han d'admetre barrejes de ciments de diferents tipus o procedències. Un cop endurit ha de ser homogeni i compacte. La superfície interior ha de ser regular i llisa. Es permeten petites irregularitats locals que no disminueixin la qualitat intrínseca ni el funcionament del pou. No s'han d'admetre on puguin afectar l'estanquitat.

Ha de tenir un color uniforme.

La peça, dessecada a l'aire en posició vertical, ha d'emetre un so clar en colpejar-la amb un martell.

Les peces de DN \geq 1000 mm han de ser de formigó armat.

Les peces amb escala d'acer galvanitzat han de portar incorporats i fixats sòlidament, graons d'acer galvanitzat separats aproximadament 30 cm entre ells, 50 cm de la solera i 25 cm de la superfície.

Càrrega de trencament: Ha de complir les especificacions de la norma UNE 127917.

Quantia mínima d'armadures (peces armades):

- Alçats i cons: 2,0 cm²/m secció vertical, 0,15 cm² en qualsevol tipus d'alçat
- Solera de les peces de base: 2,5 cm²/m en 2 direccions ortogonals
- Lloses: 2,5 cm²/m en 2 direccions ortogonals, amb reforç al voltant de l'orifici d'obertura

El recobriment mínim de les armadures ha de ser el de la grandària màxima de l'àrid, amb un mínim de 20 mm per a lloses i de 15 mm per a la resta de mòduls.

Gruix mínim de paret de les peces de base, de recrescut i còniques:

- Per a DN \leq 1000 mm: \geq 120 mm
- Per a 1000 mm $<$ DN \leq 1500 mm: \geq 160 mm (per a la solera de D=1500 mm, un gruix de 200 mm)
- Per a DN $>$ 1500 mm: \geq 200 mm

Gruix mínim de paret de les lloses:

- Per a DN \leq 1200 mm: \geq 150 mm
- Per a 1200 mm $<$ DN \leq 1800 mm: \geq 200 mm

Llargària de l'encaix: \geq 2,5 cm

Irregularitats de la superfície del formigó:

- Diàmetre dels buits: \leq 15 mm
- Profunditat dels buits: \leq 6 mm
- Amplària de fissures: \leq 0,15 mm

Gelabilitat (20 cicles de gel-desgel): Ha de complir

Estanquitat a 1 bar de pressió interior (THM): No hi ha d'haver pèrdues abans de 10 min

Pressió interior de ruptura (THM): ≥ 2 bar

Toleràncies:

- Diàmetre interior: $\pm (2 + 0,01 \text{ DN})$ mm, (Màxim de ± 15 mm)
- Dimensions interiors en peces quadrades o rectangulars: ± 5 mm
- Gruix de paret: $\pm 5\%$
- Alçària (el valor més gran de): $\pm 1,5\%$, ± 10 mm
- Rectitud generatrius interiors (el més gran de): $\pm 1,0\%$ alçària útil, ± 10 mm
- Desviació de les cares respecte a una recta en peces quadrades o rectangulars: $\pm 0,5\%$
- Ortogonalitat d'extrems (UNE 127917): - Per a $\text{DN} \leq 1000$ mm: ≤ 10 mm - Per a $\text{DN} > 1000$ mm, el menor valor de: ± 20 mm, $\pm 0,01 \text{ DN}$
- Planor dels extrems: - Per a $\text{DN} \leq 1000$ mm: ≤ 10 mm - Per a $\text{DN} > 1000$ mm, el menor valor de: ± 20 mm, $\pm 0,01 \text{ DN}$
- Ovalació de les peces circulars no reductores (diferència de diàmetre interior màxim i mínim als extrems): $\pm 0,5\%$ diàmetre nominal
- Ondulacions o desigualtats: ≤ 5 mm
- Rugositats: ≤ 1 mm

PEÇA REDUCTORA (CON ASIMÈTRIC):

L'extrem inferior ha d'acabar amb un encaix i l'extrem superior ha d'acabar amb un tall recte, pla i perpendicular a l'eix del pou.

La conicitat del mòdul ha de ser excèntrica de manera que tingui una generatriu vertical.

PEÇA DE BASE:

L'extrem superior ha d'acabar amb un encaix i l'extrem inferior ha de quedar tancat i ha de ser pla i perpendicular a l'eix del pou.

Ha de tenir preparats els forats per als tubs d'entrada i de sortida d'aigües, o bé ha de portar incorporats sòlidament encastats a la paret dels mòduls uns tubs de llargària ≤ 50 cm.

Pendent superior dels llits hidràulics: $\geq 5\%$

Alçària dels llits hidràulics:

- Tipus A: El valor del diàmetre nominal del tub de sortida, i no més gran de 400 mm
- Tipus B: La meitat del diàmetre nominal del tub de diàmetre nominal que incideixi en el pou

2.- CONDICIONS DE SUBMINISTRAMENT I EMMAGATZEMATGE

Subministrament: Amb les precaucions necessàries per que no s'alterin les seves característiques.

El subministrador ha de posar a disposició de la DF en el cas que aquesta ho sol·liciti, la documentació següent, que acredita el marcatge CE, segons el sistema d'avaluació de conformitat aplicable, d'acord amb el que disposa l'apartat 7.2.1 del CTE: -

Productes per a permetre l'accés a la xarxa de sanejament o evacuació d'aigües negres, així com aireació i ventilació, per exemple, dins de les instal·lacions sota la calçada, àrees d'aparcament, vorals estabilitzats i a l'exterior d'edificis: - Sistema 4: Declaració de Prestacions

Tots els mòduls, del tipus que sigui, han d'anar marcats amb la següent informació com a mínim:

- Nom del fabricant o marca comercial
- Número de la norma UNE-EN 1917
- Data de fabricació (any, mes, dia)
- Identificació del material constituent de l'element - HM per a tubs de formigó en massa - HA per a tubs de formigó armat - HF per a tubs de formigó amb fibres d'acer
- Identificació d'una tercera entitat certificadora

- Diàmetre nominal en mm
- Alçària útil
- Sèrie resistent (N-normal, R-reforçada)
- Tipus de ciment si aquest tingues alguna característica especial
- En els mòduls de base: els diàmetres de les incorporacions d'entrada i sortida
- Identificació de les condicions d'ús diferents de les condicions normals
- Identificació de la utilització particular prevista, si fos el cas
- Han de portar el marcat CE de conformitat amb el que disposa el Reial Decret 1328/1995, de 28 de juliol

Emmagatzematge: En llocs protegits del sol, les gelades i els impactes.

3.- UNITAT I CRITERI D'AMIDAMENT

Unitat d'amidament: la indicada a la descripció de l'element

Criteri d'amidament: quantitat necessària subministrada a l'obra

4.- NORMATIVA DE COMPLIMENT OBLIGATORI

UNE-EN 1917:2003 Pozos de registro y cámaras de inspección de hormigón en masa, hormigón armado y hormigón con fibras de acero.

UNE 127917:2005 Pozos de registro y cámaras de inspección de hormigón en masa, de hormigón con fibra de acero y de hormigón armado. Complemento nacional a la Norma UNE-EN 1917.

BD MATERIALS PER A EVACUACIÓ, CANALITZACIÓ I VENTILACIÓ ESTÀTICA

BDK MATERIALS PER A PERICONS DE CANALITZACIONS

BDK5- BASTIMENT I TAPA DE FOSA DÚCTIL PER A REGISTRE

1.- DEFINICIÓ I CONDICIONS DELS ELEMENTS

Dispositius de cobriment i tancament per a pous, pericons, embornals o interceptors i materials complementaris per a pous de registre.

S'han considerat els elements següents:

- Bastiment i tapa per a pous i pericons de registre de canalitzacions

S'han considerat els materials següents per a tapes i reixes

- Fosa gris
- Fosa dúctil
- Acer

BASTIMENT I TAPA O BASTIMENT I REIXA:

La peça ha de tenir la forma i els gruixos adequats per a suportar les càrregues del trànsit.

Els dispositius de cobriment i tancament utilitzats en zones de circulació de vianants i/o de vehicles, s'han de classificar segons la norma UNE-EN 124, en alguna de les classes següents:

- Classe A 15: Zones susceptibles de ser utilitzades només per vianants i ciclistes.
- Classe B 125: Voreres, zones de vianants i superfícies semblants, àrees d'estacionament i aparcaments de varis pisos per a cotxes.

- Classe C 250: Vorals i cunetes de carrers, que mesurada a partir de la vorada de la vorera s'extèn en un màxim de 0,5 m sobre la calçada i 0,2 m sobre la vorera
- Classe D 400: Calçades de carreteres (inclòs carrers de vianants), vorals estabilitzats i zones d'aparcament per a tot tipus de vehicles.
- Classe E 600: Zones per les que circulen vehicles de gran tonelatje (paviments d'aeroports, molls, etc.).
- Classe F 900: Zones sotmeses a càrregues particularment elevades (paviments d'aeroports)

Tots els elements que formen el dispositiu han d'estar protegits contra la corrosió.

El dispositiu ha d'estar lliure de defectes que puguin perjudicar el seu bon estat per tal de ser utilitzat.

Les tapes o reixes metàl·liques, han de tenir la superfície superior antilliscant.

Quan estiguin combinat un metall amb el formigó, o qualsevol altre material, ambdós han de tenir una adherència satisfactoria.

Els dispositius han de ser compatibles amb els seus assentaments. El conjunt no ha de produir soroll al trepitjar-lo.

Les tapes o reixes han d'estar assegurades en la seva posició contra el desplaçament degut al trànsit amb una fondària d'encastament suficient o amb un dispositiu de tancament.

La tapa o reixa ha de quedar assegurada dins del bastiment per algú dels següents procediments:

- Amb un dispositiu de tanca
- Amb suficient massa superficial
- Amb una característica específica en el disseny

El disseny d'aquests procediments ha de permetre que la tapa o reixa es pugui obrir amb una eina d'us normal.

El disseny del conjunt ha de garantir la posició correcta de la tapa o reixa en relació amb el bastiment.

S'han de preveure dispositius que permetin garantir un desbloquejament de la tapa o reixa i la seva obertura.

La tapa o reixa ha de recolzar-se en el bastiment en tot el seu perímetre. La pressió del recolzament corresponent a la càrrega d'assaig no ha de superar els 7,5 N/mm². El recolzament ha de contribuir a l'estabilitat de la reixa o tapa en condicions d'us.

L'alçària del bastiment dels dispositius de tancament de les classes D 400, E 600 i F 900, ha de ser com a mínim de 100 mm.

La superfície superior de les reixes, tapes i bastiment ha de ser plana, només les reixes de la classe D 400 poden tenir una superfície cònca.

El pas lliure dels dispositius de tancament utilitzats com a pas d'home, s'han d'ajustar a les normes de seguretat en funció del lloc a on s'instal·lin. En general han de tenir un diàmetre mínim de 600 mm.

La franquícia total entre els diferents elements dels dispositius de cobriment i tancament, han de complir les especificacions següents:

- Un o dos elements: - Pas lliure ≤ 400 mm: ≤ 7 mm - Pas lliure > 400 mm: ≤ 9 mm
- Tres o més elements: - Franquícia del conjunt: ≤ 15 mm - Franquícia de cada element individual: ≤ 5 mm

Fondària d'encastament (classes D 400 a F 900): ≥ 50 mm

Toleràncies:

- Planor: $\pm 1\%$ del pas lliure; ≤ 6 mm
- Dimensions: ± 1 mm
- Guerxament: ± 2 mm

Si el dispositiu de tancament té forats de ventilació, aquests han de complir les

condicions següents:

Superfície de ventilació:

- Pas lliure ≤ 600 mm: $\geq 5\%$ de la superfície d'un cercle, amb un diàmetre igual a la pas lliure

- Pas lliure > 600 mm: ≥ 140 cm²

Dimensions dels forats de ventilació:

- Ranures: - Llargària: ≤ 170 mm - Amplària: - Classes A 15 a B 125: 18-25 mm
- Classes C 250 a F 900: 18-32 mm

- Forats: - Diàmetre: - Classes A 15 a B 125: 18-38 mm - Classes C 250 a F 900: 30-38 mm

BASTIMENT AMB REIXA O TAPA PRACTICABLE:

El conjunt ha d'obrir i tancar correctament.

Un cop tancada, la tapa o reixa ha de quedar enrasada amb el bastiment.

L'angle respecte a la horitzontal, de la reixa oberta, ha de ser com a mínim de 100°.

ELEMENTS AMB RECOBRIMENT DE PINTURA BITUMINOSA:

El recobriment de pintura bituminosa, ha de formar una capa contínua que ha de cobrir a l'element completament.

Ha de tenir un color, una lluentor i una textura uniformes.

La pintura ha d'estar ben adherida al suport, no ha de tenir bullofes, escrostonament, ni altres defectes superficials.

DISPOSITIUS DE FORMIGÓ ARMAT:

En els dispositius de tancament de les classes A 15 a D 400 de formigó armat, les arestes i superfícies de contacte entre el bastiment i la tapa, han d'estar protegides amb una xapa de fosa o d'acer galvanitzat en calent.

- A 15: ≥ 2 mm

- B 125: ≥ 3 mm

- C 250: ≥ 5 mm

- D 400: ≥ 6 mm

- E 600 i F 900: A determinar en funció de cada disseny

Gruix mínim de fosa o d'acer:

Resistència característica a la compressió del formigó després de 28 dies:

- Classe B 15 a F 900: ≥ 40 N/mm²

- Classe A 15: ≥ 25 N/mm²

Gruix del recobriment de formigó de l'armadura d'acer: ≥ 20 mm

ELEMENTS DE FOSA:

La fosa ha de ser gris, de grafit laminar (fosa gris normal, conforme a la norma UNE-EN 1561) o de grafit esferoïdal (fosa nodular o dúctil, conforme a la norma UNE-EN 1563).

Les peces han de ser netes, lliures de sorra solta, d'òxid o de qualsevol altre tipus de residu.

No ha de tenir defectes superficials (esquerdes, rebaves, bufaments, inclusions de sorra, gotes fredes, etc.).

2.- CONDICIONS DE SUBMINISTRAMENT I EMMAGATZEMATGE

BASTIMENT I TAPA O REIXA:

Subministrament: Embalats en caixes. Cada caixa ha de portar escrit el nombre de peces que conté i les seves dimensions.

Emmagatzematge: En posició horitzontal sobre superfícies planes i rígides per tal d'evitar deformacions o danys que alterin les seves característiques.

3.- UNITAT I CRITERI D'AMIDAMENT

Unitat d'amidament: la indicada a la descripció de l'element

Criteri d'amidament: quantitat necessària subministrada a l'obra

4.- NORMATIVA DE COMPLIMENT OBLIGATORI

BASTIMENT I TAPA O BASTIMENT I REIXA:

UNE-EN 124:1995 Dispositivos de cubrimiento y de cierre para zonas de circulación utilizadas por peatones y vehículos. Principios de construcción, ensayos de tipo, marcado, control de calidad.

5.- CONDICIONS DE CONTROL DE RECEPCIÓ

CONDICIONS DE MARCATGE I CONTROL DE LA DOCUMENTACIÓ:

La tapa o reixa i el bastiment han de tenir marcades de forma indeleble les indicacions següents:

- El codi de la norma UNE EN 124
- La classe segons la norma UNE EN 124
- El nom o sigles de fabricant i el lloc de fabricació
- Referència, marca o certificació si en tèn

OPERACIONS DE CONTROL EN BASTIMENTS, TAPES I REIXES DE FOSA:

Les tasques de control a realitzar són les següents:

- Recepció del certificat de qualitat del fabricant, d'acord a les condicions del plec.

CRITERIS DE PRESA DE MOSTRES:

Les operacions de control s'han de realitzar segons les indicacions de la DF.

INTERPRETACIÓ DE RESULTATS I ACTUACIONS EN CAS D'INCOMPLIMENT:

No s'acceptarà l'ús de materials que no arribin acompanyats del corresponent certificat de qualitat del fabricant.

En cas de disconformitat d'un control geomètric o de pes, es rebutjarà la peça assajada i s'incrementarà el control, en primer lloc, fins al 20% de les peces, i en cas de seguir observant deficiències, fins al 100% del subministrament.

B0 MATERIALS BÀSICS

B07 MORTERS DE COMPRA

B07F- MORTER SENSE ADDITIUS

0.- ELEMENTS QUE CONTEMPLA EL PLEC

B07F-OLSZ.

1.- DEFINICIÓ I CONDICIONS DE LES PARTIDES D'OBRA EXECUTADES

Mescla feta amb sorra, ciment, aigua i calç si és el cas.

CARACTERÍSTIQUES GENERALS:

Tipus de ciment:

- Ciments comuns excepte els tipus CEM II/A
- Ciments de ram de paleta MC
- Ciments blancs BL, quan ho requereixi l'exigència de blancor

Morters per a fàbriques:

- Resistència a compressió: $\leq 0,75 \times$ Resistència a compressió de la peça - Morter

ordinari (UNE-EN 998-2) en fàbrica no armada: \geq M1 - Morter ordinari (UNE-EN 998-2) en fàbrica armada: \geq M5 - Morter de junt prim o morter lleuger (UNE-EN 998-2): \geq M5

Ha d'estar pastat de forma que s'obtingui una mescla homogènia i sense segregacions.

2.- CONDICIONS DEL PROCÉS D'EXECUCIÓ

Per a l'elaboració i la utilització del morter, la temperatura ambient ha d'estar entre 5°C i 40°C.

La formigonera ha d'estar neta abans de l'elaboració del morter.

No s'han de mesclar morters de composició diferent.

S'ha d'aplicar abans que passin 2 h des de la pastada.

3.- UNITAT I CRITERI D'AMIDAMENT

m3 de volum necessari elaborat a l'obra.

4.- NORMATIVA DE COMPLIMENT OBLIGATORI

Documento Básico de Seguridad estructural Fábrica DB-SE-F, parte II del CTE, aprobado por el Real Decreto 314/2006.

5.- CONDICIONS DE CONTROL D'EXECUCIÓ I DE L'OBRA ACABADA

OPERACIONS DE CONTROL:

Les tasques de control a realitzar són les següents:

- Inspecció visual de les condicions de subministrament i recepció del certificat de qualitat del fabricant, d'acord a les exigències del plec de condicions, incloent els resultats corresponents de resistència a compressió (UNE EN 1015-11).

En cas de no presentar aquests resultats, o que la DF tingui dubtes de la seva representativitat, es realitzaran aquests assaigs sobre el material rebut, a càrrec del contractista.

CRITERIS DE PRESA DE MOSTRES:

Els controls s'han de realitzar segons les instruccions de la DF.

INTERPRETACIÓ DE RESULTATS I ACTUACIONS EN CAS D'INCOMPLIMENT:

No es podran utilitzar a l'obra morters sense el corresponent certificat de garantia del fabricant, d'acord a les condicions exigides.

Els valors de consistència i resistència a compressió han de correspondre a les especificacions de projecte.

BO MATERIALS BÀSICS

BOB ACER I METALL EN PERFILS O BARRES

BOB6- ACER EN BARRES CORRUGADES ELABORAT A L'OBRA

0.- ELEMENTS QUE CONTEMPLA EL PLEC

BOB6-107I,BOB6-107E.

1.- DEFINICIÓ I CONDICIONS DE LES PARTIDES D'OBRA EXECUTADES

Barres o conjunts de barres muntades, tallades i conformades, per a elements de formigó armat, elaborades a l'obra.

CARACTERÍSTIQUES GENERALS:

No es pot utilitzar cap acer que tingui picadures o un nivell d'oxidació que pugui afectar a les seves condicions d'adherència. La secció afectada ha de ser $\leq 1\%$ de la secció inicial.

El tallat de barres o filferros s'ha d'ajustar a l'especificat en la DT del projecte. El procés de tall no ha d'alterar les característiques geomètriques o mecàniques dels productes utilitzats.

El diàmetre interior del doblegament de les barres ha de complir:

- Ganxos, patilles i ganxos en U: - Diàmetres < 20 mm: $\geq 4 D$ - Diàmetres ≥ 20 mm: $\geq 7 D$

El diàmetre mínim de doblegament de les barres ha de ser tal que no produeixi compressions excessives en el formigó en la zona de curvatura ni trencaments en la barra.

+-----			
Tipus acer Barres doblegades o corbades			
----- ----- -----			
-----		-----	
D ≤ 25 mm		D > 25 mm	
----- ----- -----			
B 400	10 D	12 D	
B 500	12 D	14 D	
+-----			

Els cercols o estreps han de seguir les mateixes prescripcions que les barres corrugades. En els cercols o estreps, s'admeten diàmetres de doblegament inferiors per als diàmetres ≤ 12 mm, que han de complir:

- No han d'aparèixer principis de fissuració.
- Diàmetre de doblegament: $\geq 3 D$, ≥ 3 cm

L'acer redreçat no ha de tenir una variació significativa en les seves propietats, s'admeten variacions dins dels límits següents:

- Deformació sota càrrega màxima: $\leq 2,5\%$
- Alçària de la corruga: - Diàmetres ≤ 20 mm: $\leq 0,05$ mm - Diàmetres > 20 mm: $\leq 0,10$ mm

En cap cas, després de la manipulació, ha d'aparèixer principis de fissuració en els elements.

Toleràncies:

- Llargària en barres tallades o doblegades: - L ≤ 6000 mm: - 20 mm, + 50 mm - L > 6000 mm: - 30 mm, + 50 mm

(on L es la llargària recta de les barres)

- Llargària en estreps o cercols: - Diàmetres ≤ 25 mm: ± 16 mm - Diàmetres > 25 mm: - 24 mm, + 20 mm

(on la llargària es la del rectangle que circumscriu l'element)

- Diferència entre llargàries dels costats paral·lels de l'element: ≤ 10 mm
- Angle de doblegat de ganxos, patilles, ganxos en U i altres barres corbades: $\pm 5^\circ$

2.- CONDICIONS DEL PROCÉS D'EXECUCIÓ

La DF ha d'aprovar els plànols d'especejament de l'armadura, elaborats per la instal·lació de ferralla.

El doblegat de les armadures s'ha de fer a temperatura ambient, mitjançant doblegadores mecàniques i a velocitat constant, amb l'ajut de mandrí, de manera que es garanteixi una curvatura constant en tota la zona.

Si es necessari fer desdobleaments, s'han de realitzar de manera que no es produeixi

fissures o trencaments en les barres. En cas de desdobleament d'armadures en calent, s'ha de prendre les precaucions necessàries per a no malmetre el formigó amb les altes temperatures

Les barres que s'han de doblegar, han d'anar envoltades de cercols o estreps en la zona del colze.

El redreçat de l'acer subministrat en rotlle, s'ha de fer amb maquinària específica que compleixi l'especificat en l'article 49.2.2 del CODI ESTRUCTURAL.

El tallat de barres o filferros s'ha de realitzar per mitjans manuals (cisalla, etc.) o maquinària específica de tall automàtic.

No s'han d'adreçar els colzes excepte si es pot verificar que es realitza sense danys.

No s'han de doblegar un nombre elevat de barres en la mateixa secció d'una peça.

3.- UNITAT I CRITERI D'AMIDAMENT

kg de pes necessari elaborat a l'obra, calculat amb el pes unitari teòric o qualsevol altre expressament acceptat per la DF.

Aquest criteri inclou les pèrdues de material com a conseqüència de les operacions específiques d'aquests treballs, com ara retalls i lligaments.

4.- NORMATIVA DE COMPLIMENT OBLIGATORI

Real Decreto 470/2021, de 29 de junio, por el que se aprueba el Código Estructural.

P PARTIDES D'OBRA I CONJUNTS**P2 DEMOLICIONS, ENDERROCS, MOVIMENTS DE TERRES I GESTIÓ DE RESIDUS****P21 ENDERROCS, DEMOLICIONS, ARRENCADES, REPICATS I DESMUNTATGES****P214 DESMUNTATGES O ENDERROCS D'ELEMENTS DE CONSTRUCCIÓ****P2143- ARRENCADA DE PAVIMENTS I SOLERES**

0.- ELEMENTS QUE CONTEMPLA EL PLEC

P2143-4RQZ,P2143-4RR0.

1.- DEFINICIÓ I CONDICIONS DE LES PARTIDES D'OBRA EXECUTADES

Demolició d'elements de vialitat, arrencada de paviments o soleres o desmuntatge de paviments.

L'enderroc i l'arrencada, pressuposen que el material resultant no té cap utilitat i serà transportat a un abocador.

S'han considerat els elements següents:

- Vorada col·locada sobre terra o formigó
- Rigola de formigó o de panots col·locats sobre formigó
- Paviment de formigó, panots, llambordins o mescla bituminosa
- Paviment de rajola ceràmica, pedra natural, llambordins o còdols
- Material sintètic i capa d'anivellació
- Terratzo i capa de sorra
- Solera de formigó
- Esglaó
- Revestiment d'esglaó
- Recrescut de morter de ciment
- Sòcol de fusta, ceràmic o de pedra

En actuacions de reparació, s'han considerat els graus de dificultat següents:

- Grau de dificultat associat a la mobilitat en l'actuació:
 - Sense dificultat de mobilitat: actuacions en què hi ha una interferència pròpia de l'entorn on es desenvolupen.
 - Amb dificultat de mobilitat: actuacions en entorns amb dificultat de mobilitat i/o amb el material aplegat lluny de la zona de treball:
 - Actuacions amb dificultat d'accessibilitat, per la poca mobilitat de la maquinària, per l'elevada presència de guals particulars i passos de vianants, per la impossibilitat d'ubicar una plataforma de treball lateral, per la impossibilitat d'ocupació de la calçada per fer l'aplec de materials que impliqui fer l'actuació per fases per tal de mantenir el pas de vianants i/o per estar en una zona amb tràfic rodat important
 - Actuacions en les què els materials estan aplegats lluny de la zona de treball per manca d'espai en la proximitat d'on s'executen les tasques.
- Grau de dificultat associat a l'àmbit de l'actuació en funció de l'amplària de la vorera, calçada o plataforma única
- Grau de dificultat associat a la presència d'elements externs a l'actuació:
 - Sense afectació per serveis o elements de mobiliari urbà: actuacions sense serveis (canalitzacions d'aigua, semàfors, enllumenat, etc.) ni elements urbans de grans

dimensions (marquesines, mòduls d'aparcament de bicicletes, etc.) que interfereixin (o que puguin interferir) en les tasques - Amb afectació per serveis o elements de mobiliari urbà: actuacions amb serveis (canalitzacions d'aigua, semàfors, enllumenat, etc.) o elements urbans de grans dimensions (marquesines, mòduls d'aparcament de bicicletes, etc) que interfereixen en les tasques.

- Grau de dificultat associat a l'abast de l'actuació

L'execució de la unitat d'obra inclou les operacions següents:

Enderrocs o arrencades:

- Preparació de la zona de treball
- Demolició de l'element amb els mitjans adients
- Trossejament i apilada de la runa
- Càrrega de runa sobre camió

CONDICIONS GENERALS:

Els materials han de quedar suficientment trossejats i apilats per tal de facilitar-ne la càrrega, en funció dels mitjans de què es disposin i de les condicions de transport.

Els materials han de quedar apilats i emmagatzemats en funció de l'ús a que es destinin (transport a abocador, reutilització, eliminació en obra, etc.).

Un cop acabats els treballs, la base ha de quedar neta de restes de material.

2.- CONDICIONS DEL PROCÉS D'EXECUCIÓ

No s'ha de treballar amb pluja, neu o vent superior als 60 km/h.

S'ha de seguir l'ordre de treballs previst a la DT.

El contractista ha d'elaborar un programa de treball que ha de ser aprovat per la DF abans d'iniciar els treballs, on s'ha d'especificar, com a mínim:

- Mètode d'enderroc i fases
- Estabilitat de les construccions en cada fase, apuntalaments necessaris
- Estabilitat i protecció de les construccions i elements de l'entorn i els que s'han de conservar
- Manteniment i substitució provisional dels serveis afectats pels treballs
- Mitjans d'evacuació i especificació de les zones d'abocament dels productes d'enderroc
- Cronograma dels treballs
- Pautes de control i mesures de seguretat i salut

La part per a enderrocar no ha de tenir instal·lacions en servei (aigua, gas, electricitat, etc.).

El paviment no ha de tenir conductes d'instal·lació en servei a la part per arrencar, s'han de desmuntar els aparells d'instal·lació i de mobiliari existents, així com qualsevol element que pugui destorbar la feina.

S'han de protegir els elements de servei públic que puguin resultar afectats per les obres.

La zona afectada per les obres ha de quedar convenientment senyalitzada.

L'execució dels treballs no han de produir desperfectes, molèsties o perjudicar les construccions, bens o persones de l'entorn.

S'ha d'evitar la formació de pols, pel que cal regar les parts que s'hagin de demolir i carregar.

En cas d'imprevistos (terrenys inundats, olors de gas, etc.) o quan l'enderrocament pugui afectar les construccions veïnes, s'han de suspendre les obres i avisar a la DF.

L'operació de càrrega de runa s'ha de fer amb les precaucions necessàries, per tal d'aconseguir les condicions de seguretat suficients.

S'han d'eliminar els elements que puguin entorpir els treballs de retirada i càrrega de runa.

Els materials d'aplec i posterior reaprofitament s'han de situar en una zona ampla i arrecerada.

S'ha de complir la normativa vigent en matèria mediambiental, de seguretat i salut i d'emmagatzematge i transport de productes de construcció.

ARRENCADA DE PAVIMENTS SITUATS SOBRE SOSTRES:

El paviment s'aixecarà abans de procedir a l'enderroc de l'element resistent en el qual està col·locat, sense afectar la capa de compressió del sostre ni debilitar les voltes, bigues o biguetes.

No es dipositarà runa damunt de les bastides.

No s'acumularà runa en tanques, murs i suports pròpies que hagin de mantenir-se dempeus o d'edificacions i elements aliens a l'enderroc.

No s'acumularà runa amb un pes superior a 100 kg/m² damunt dels sostres, en cap cas.

3.- UNITAT I CRITERI D'AMIDAMENT

ENDERROC D'ESGLAÓ, ARRENCADA DE REVESTIMENT D'ESGLAÓ, DE SÒCOL, DE VORADA O RIGOLA:

m de llargària realment enderrocada, segons les especificacions de la DT.

m de llargària realment enderrocada, segons les especificacions de la DT.

ENDERROC D'ESCOCELL:

Unitat realment enderrocada, segons les especificacions de la DT.

ENDERROC DE SOLERA LLEUGERAMENT ARMADA, ARRENCADA I DESMUNTATGE DE PAVIMENT, ARRENCADA DE RECRESQUIT:

m² de superfície amidada segons les especificacions de la DT.

ENDERROC DE SOLERA DE FORMIGÓ EN MASSA:

m³ de volum amidat segons les especificacions de la DT.

4.- NORMATIVA DE COMPLIMENT OBLIGATORI

- * Orden de 6 de febrero de 1976 por la que se aprueba el Pliego de Prescripciones Técnicas Generales para Obras de Carreteras y Puentes (PG-3).
- * Orden FOM/1382/2002 de 16 de mayo, por la que se actualizan determinados artículos del pliego de prescripciones técnicas generales para obras de carreteras y puentes relativos a la construcción de explanaciones, drenajes y cimentaciones (PG-3).
- * Orden de 10 de febrero de 1975, por la que se aprueba la Norma Tecnológica de la Edificación. NTE-ADD/1975: Acondicionamiento del terreno. Desmontes. Demoliciones.

P2 DEMOLICIONS, ENDERROCS, MOVIMENTS DE TERRES I GESTIÓ DE RESIDUS

P21 ENDERROCS, DEMOLICIONS, ARRENCADES, REPICATS I DESMUNTATGES

P214 DESMUNTATGES O ENDERROCS D'ELEMENTS DE CONSTRUCCIÓ

P214R- ENDERROC DE PARET

0.- ELEMENTS QUE CONTEMPLA EL PLEC

P214R-8GWY.

1.- DEFINICIÓ I CONDICIONS DE LES PARTIDES D'OBRA EXECUTADES

Enderroc de parets interiors, de tancament i envans, amb mitjans manuals i càrrega manual i mecànica sobre camió o contenidor.

S'han considerat els següents materials i mitjans de demolició:

- Paret d'obra de fàbrica de ceràmica
- Envans i paredons d'obra de ceràmica
- Plaques de formigó prefabricades de 24 cm de gruix
- Envans de vidre emmotllat
- Material heterogeni

En actuacions de reparació, s'han considerat els graus de dificultat següents:

- Grau de dificultat associat a la mobilitat en l'actuació: - Sense dificultat de mobilitat: actuacions en què hi ha una interferència pròpia de l'entorn on es desenvolupen. - Amb dificultat de mobilitat: actuacions en entorns amb dificultat de mobilitat i/o amb el material aplegat lluny de la zona de treball: - Actuacions amb dificultat d'accessibilitat, per la poca mobilitat de la maquinària, per l'elevada presència de guals particulars i passos de vianants, per la impossibilitat d'ubicar una plataforma de treball lateral, per la impossibilitat d'ocupació de la calçada per fer l'aplec de materials que impliqui fer l'actuació per fases per tal de mantenir el pas de vianants i/o per estar en una zona amb tràfic rodat important - Actuacions en les què els materials estan aplegats lluny de la zona de treball per manca d'espai en la proximitat d'on s'executen les tasques.
- Grau de dificultat associat a l'àmbit de l'actuació en funció de l'amplària de la vorera, calçada o plataforma única
- Grau de dificultat associat a la presència d'elements externs a l'actuació: - Sense afectació per serveis o elements de mobiliari urbà: actuacions sense serveis (canalitzacions d'aigua, semàfors, enllumenat, etc.) ni elements urbans de grans dimensions (marquesines, mòduls d'aparcament de bicicletes, etc.) que interfereixin (o que puguin interferir) en les tasques - Amb afectació per serveis o elements de mobiliari urbà: actuacions amb serveis (canalitzacions d'aigua, semàfors, enllumenat, etc.) o elements urbans de grans dimensions (marquesines, mòduls d'aparcament de bicicletes, etc) que interfereixen en les tasques.
- Grau de dificultat associat a l'abast de l'actuació

L'execució de la unitat d'obra inclou les operacions següents:

- Preparació de la zona de treball
- Enderroc de l'element amb els mitjans adients
- Trossejament i apilada de la runa
- Càrrega de la runa sobre el camió

CONDICIONS GENERALS:

L'edifici ha de quedar tancat per una tanca d'alçària superior a 2 m, situada a una distància superior a 1,5 m de l'edifici i de la bastida i convenientment senyalitzada.

S'han de col·locar proteccions com xarxes, lones, així com una pantalla inclinada rígida que sobresurti de la façana una distància de 2 m com a mínim.

En el cas de que hi hagi materials combustibles es disposarà, com a mínim, d'un extintor manual contra incendis.

Si durant l'enderroc es detecten esquerdes en les edificacions veïnes, s'han de col·locar testimonis per a observar els possibles efectes de l'enderroc i dur a terme l'apuntament en cas necessari.

Els materials han de quedar suficientment trossejats i apilats amb la finalitat de facilitar la seva càrrega, en funció dels mitjans de que es disposi i de les condicions de transport.

Un cop acabades les tasques d'enderroc, la base ha de quedar neta de restes de material.

Al acabar l'enderroc es farà una revisió general de les parts que hagin de quedar dretes i de les edificacions veïnes per a observar les lesions que hagin pogut sortir.

Mentre es du a terme la consolidació definitiva es conservaran les contencions, els apuntalaments, les bastides i les tanques.

Quan s'aprecii alguna anomalia en els elements col·locats o en el seu funcionament, es notificarà immediatament a la DF.

2.- CONDICIONS DEL PROCÉS D'EXECUCIÓ

CONDICIONS GENERALS:

No s'ha de treballar amb pluja, neu o vent superior als 60 km/h.

S'ha de seguir l'ordre de treballs previst a la DT.

S'ha de demolir en general, en ordre invers al que es va seguir per a la seva construcció.

La runa s'ha d'abocar cap a l'interior del recinte, sense que es produeixin pressions perilloses sobre l'estructura per acumulació de material.

No es depositarà runa damunt de les bastides.

No s'acumularà runa en tanques, murs i suports propis que hagin de mantenir-se a peu dret o en edificacions i elements aliens a l'enderroc.

No s'acumularà runa amb un pes superior als 100 kg/m² damunt de sostres, encara que estiguin en bon estat.

En finalitzar la jornada, no han de romandre elements de les edificacions en estat inestable que el vent, les condicions atmosfèriques o bé altres causes en puguin provocar l'enderroc.

Es protegiran de la pluja, mitjançant lones o plàstics, les zones que puguin ser afectades per l'aigua.

La part per a enderrocar no ha de tenir instal·lacions en servei (aigua, gas, electricitat, etc.).

S'han de protegir els elements de servei públic que puguin resultar afectats per les obres. Els treballs s'han de fer de manera que molestin el mínim als possibles afectats.

En cas d'imprevistos (terrenys inundats, olors de gas, etc.) o quan l'enderrocament pugui afectar les construccions veïnes, s'han de suspendre les obres i avisar a la DF.

S'ha d'evitar la formació de pols, pel que cal regar les parts que s'hagin de demolir i carregar.

L'operació de càrrega de runa s'ha de fer amb les precaucions necessàries, per tal d'aconseguir les condicions de seguretat suficients.

S'han d'eliminar els elements que puguin entorpir els treballs de retirada i càrrega de runa.

S'ha de trossejar la runa per tal de facilitar-ne la càrrega amb mitjans manuals.

PARET DE 12 A 35 CM DE GRUIX:

S'han de contrarestar i anul·lar les components horitzontals d'arcs i voltes.

Si es preveuen desplaçaments laterals de l'element, cal apuntalar-lo per tal d'evitar-ne l'esfondrament.

Si les parets són de tancament, s'enderrocaran les que no són estructurals després d'haver enderrocat el sostre superior i abans d'enderrocar les bigues i pilars del nivell en el qual es treballa.

Les agulles i els arcs de les obertures no es trauran fins haver alleugerit la càrrega que hi ha al seu damunt.

Abans d'enderrocar els arcs, s'han d'equilibrar les empentes laterals i s'apuntalaran sense tallar els tirants fins el seu enderroc.

En acabar la jornada, no es deixaran sense travar murs d'alçària superior a set vegades el seu gruix.

ENVANS I PAREDONS:

S'han d'enderrocar de dalt a baix, en cada planta, abans d'enderrocar el sostre superior. Si el sostre superior hagués cedit, no es trauran els envans sense apuntalar prèviament el sostre.

PLAQUES DE FORMIGÓ PREFABRICADES:

S'enderrocaran un nivell per sota del que s'està enderrocant, després de treure els vidres. Es podrà desmuntar la totalitat dels tancaments prefabricats quan no es debilitin els elements estructurals, disposant-se en aquest cas, proteccions provisionals en les obertures.

Les plaques s'han de tallar en bandes paral·leles a l'armadura principal, de pes no més gran a l'admès per la grua.

Si es preveuen desplaçaments laterals de l'element, cal apuntalar-lo per tal d'evitar-ne l'esfondrament.

3.- UNITAT I CRITERI D'AMIDAMENT

ENDERROC D'ELEMENT DE TANCAMENT O DIVISORI I D'OBERTURES DE FINESTRES TAPIADES: m² de superfície amidada segons les especificacions de la DT.

ENDERROC PUNTUAL:

Unitat mesurada segons especificacions de la DT.

4.- NORMATIVA DE COMPLIMENT OBLIGATORI

* Orden de 10 de febrero de 1975, por la que se aprueba la Norma Tecnológica de la Edificación. NTE-ADD/1975: Acondicionamiento del terreno. Desmontes. Demoliciones.

P2 DEMOLICIONS, ENDERROCS, MOVIMENTS DE TERRES I GESTIÓ DE RESIDUS**P21 ENDERROCS, DEMOLICIONS, ARRENCADES, REPICATS I DESMUNTATGES****P214 DESMUNTATGES O ENDERROCS D'ELEMENTS DE CONSTRUCCIÓ****P214W- TALL AMB DISC EN PAVIMENT PER MARCAR LÍMIT DEMOLICIÓ****0.- ELEMENTS QUE CONTEMPLA EL PLEC****P214W-FEME.****1.- DEFINICIÓ I CONDICIONS DE LES PARTIDES D'OBRA EXECUTADES**

Tall fet amb maquina tallajunts en un paviment que s'ha de demolir, per tal de delimitar la zona afectada, i que en fer la demolició els límits del paviment que resti siguin rectes i uniformes.

Ha d'estar feta al lloc indicat a la DT, amb les modificacions introduïdes al replanteig previ, aprovades per la DF.

Toleràncies d'execució:

- Replanteig: ± 10 mm

2.- CONDICIONS DEL PROCÉS D'EXECUCIÓ

No s'ha de treballar amb pluja, neu o vent superior als 60 km/h.

S'ha de seguir l'ordre de treballs previst a la DT.

El contractista ha d'elaborar un programa de treball que ha de ser aprovat per la DF abans d'iniciar els treballs, on s'ha d'especificar, com a mínim:

- Mètode d'enderroc i fases
- Estabilitat de les construccions en cada fase, apuntalaments necessaris
- Estabilitat i protecció de les construccions i elements de l'entorn i els que s'han de conservar
- Manteniment i substitució provisional dels serveis afectats pels treballs
- Mitjans d'evacuació i especificació de les zones d'abocament dels productes d'enderroc
- Cronograma dels treballs
- Pautes de control i mesures de seguretat i salut

3.- UNITAT I CRITERI D'AMIDAMENT

m de llargària realment enderrocada, segons les especificacions de la DT.

TALL DE PAVIMENT:

m de llargària executada realment, amidada segons les especificacions del projecte, comprovada i acceptada expressament per la DF.

4.- NORMATIVA DE COMPLIMENT OBLIGATORI

- * Orden de 6 de febrero de 1976 por la que se aprueba el Pliego de Prescripciones Técnicas Generales para Obras de Carreteras y Puentes (PG-3).
- * Orden FOM/1382/2002 de 16 de mayo, por la que se actualizan determinados artículos del pliego de prescripciones técnicas generales para obras de carreteras y puentes relativos a la construcción de explanaciones, drenajes y cimentaciones (PG-3).

P2 DEMOLICIONS, ENDERROCS, MOVIMENTS DE TERRES I GESTIÓ DE RESIDUS

P21 ENDERROCS, DEMOLICIONS, ARRECADES, REPICATS I DESMUNTATGES

P21R DESMUNTATGES O ENDERROCS D'ELEMENTS DE JARDINERIA

P21R0- ELIMINACIÓ D'ARBRE

0.- ELEMENTS QUE CONTEMPLA EL PLEC

P21R0-92HA.

1.- DEFINICIÓ I CONDICIONS DE LES PARTIDES D'OBRA EXECUTADES

Arrencada d'arbres, arrels i part aèria, amb càrrega manual o mecànica sobre camió o contenidor.

L'execució de la unitat d'obra inclou les operacions següents:

- Preparació de la zona de treball

- Tala de les branques
- Tall del tronc
- Arrencada de la soca i arrels principals
- Trossejament i apilada de les branques i arrels
- Càrrega sobre el camió o contenidor de branques, arrels i brossa resultant
- Reblert del clot amb terres adequades

CONDICIONS GENERALS:

Els materials han de quedar suficientment trossejats i apilats per tal de facilitar-ne la càrrega, en funció dels mitjans de què es disposin i de les condicions de transport.

Els materials han de quedar apilats i emmagatzemats en funció de l'ús a que es destinin (transport a abocador, reutilització, eliminació en obra, etc.).

Un cop acabats els treballs, la base ha de quedar neta de restes de material.

El forat de la soca ha de quedar reblert amb terres adequades, compactades amb el mateix grau que les del voltant.

No han de quedar soterrades al terreny arrels de diàmetre superior a 10 cm.

2.- CONDICIONS DEL PROCÉS D'EXECUCIÓ

No s'ha de treballar amb pluja, neu o vent superior als 60 km/h.

Només s'ha d'arrencar els arbres indicats a la DT.

El contractista ha d'elaborar un programa de treball que ha de ser aprovat per la DF abans d'iniciar els treballs, on s'ha d'especificar, com a mínim:

- Mètode d'enderroc i fases
- Estabilitat de les construccions en cada fase, apuntalaments necessaris
- Estabilitat i protecció de les construccions i elements de l'entorn i els que s'han de conservar
- Manteniment i substitució provisional dels serveis afectats pels treballs
- Mitjans d'evacuació i especificació de les zones d'abocament dels productes d'enderroc
- Cronograma dels treballs
- Pautes de control i mesures de seguretat i salut

S'han de talar primer les branques laterals, deixant net el tronc.

S'ha de garantir que la caiguda del tronc no afectarà a cap construcció o servei públic.

S'han de protegir els elements de servei públic que puguin resultar afectats per les obres.

La zona afectada per les obres ha de quedar convenientment senyalitzada.

L'execució dels treballs no han de produir desperfectes, molèsties o perjudicar les construccions, bens o persones de l'entorn.

S'ha d'evitar la formació de pols, pel que cal regar les parts que s'hagin de demolir i carregar.

En acabar la jornada no s'han de deixar trams d'obra amb perill d'inestabilitat.

En cas d'imprevistos (terrenys inundats, olors de gas, etc.) o quan l'enderrocament pugui afectar les construccions veïnes, s'han de suspendre les obres i avisar a la DF.

L'operació de càrrega de runa s'ha de fer amb les precaucions necessàries, per tal d'aconseguir les condicions de seguretat suficients.

S'han d'eliminar els elements que puguin entorpir els treballs de retirada i càrrega de runa.

S'ha de complir la normativa vigent en matèria mediambiental, de seguretat i salut i d'emmagatzematge i transport de productes de construcció.

3.- UNITAT I CRITERI D'AMIDAMENT

Unitat d'arbre realment arrencat, aprovat per la DF

4.- NORMATIVA DE COMPLIMENT OBLIGATORI

* Orden de 10 de febrero de 1975, por la que se aprueba la Norma Tecnológica de la Edificación. NTE-ADD/1975: Acondicionamiento del terreno. Desmontes.

Demoliciones.

P2 DEMOLICIONS, ENDERROCS, MOVIMENTS DE TERRES I GESTIÓ DE RESIDUS

P22 MOVIMENTS DE TERRES

P221 EXCAVACIONS

P2214- EXCAVACIÓ PER A CAIXA DE PAVIMENT

0.- ELEMENTS QUE CONTEMPLA EL PLEC

P2214-AYNM.

1.- DEFINICIÓ I CONDICIONS DE LES PARTIDES D'OBRA EXECUTADES

Excavacions amb finalitats diverses, que tenen com a resultat el rebaix del terreny.

S'han considerat els tipus següents:

- Excavació per a caixa de paviment

En actuacions de reparació, s'han considerat els graus de dificultat següents:

- Grau de dificultat associat a la mobilitat en l'actuació: - Sense dificultat de mobilitat: actuacions en què hi ha una interferència pròpia de l'entorn on es desenvolupen. - Amb dificultat de mobilitat: actuacions en entorns amb dificultat de mobilitat i/o amb el material aplegat lluny de la zona de treball: - Actuacions amb dificultat d'accessibilitat, per la poca mobilitat de la maquinària, per l'elevada presència de guals particulars i passos de vianants, per la impossibilitat d'ubicar una plataforma de treball lateral, per la impossibilitat d'ocupació de la calçada per fer l'aplec de materials que impliqui fer l'actuació per fases per tal de mantenir el pas de vianants i/o per estar en una zona amb tràfic rodat important - Actuacions en les què els materials estan aplegats lluny de la zona de treball per manca d'espai en la proximitat d'on s'executen les tasques.
 - Grau de dificultat associat a l'àmbit de l'actuació en funció de l'amplària de la vorera, calçada o plataforma única
 - Grau de dificultat associat a la presència d'elements externs a l'actuació: - Sense afectació per serveis o elements de mobiliari urbà: actuacions sense serveis (canalitzacions d'aigua, semàfors, enllumenat, etc.) ni elements urbans de grans dimensions (marquesines, mòduls d'aparcament de bicicletes, etc.) que interfereixin (o que puguin interferir) en les tasques - Amb afectació per serveis o elements de mobiliari urbà: actuacions amb serveis (canalitzacions d'aigua, semàfors, enllumenat, etc.) o elements urbans de grans dimensions (marquesines, mòduls d'aparcament de bicicletes, etc) que interfereixen en les tasques.
 - Grau de dificultat associat a l'abast de l'actuació
- Excavació per esplanació, rebaix, buidat de soterrani o caixa de paviment:
- Preparació de la zona de treball

- Situació dels punts topogràfics

- Excavació de les terres

- Càrrega de les terres sobre camió o contenidor, en el seu cas

Es considera terreny flux, el capaç de ser foradat amb pala, que té un assaig SPT < 20.

Es considera terreny compacte, el capaç de ser foradat amb pic (no amb pala), que té un assaig SPT entre 20 i 50.

Es considera terreny de trànsit, el capaç de ser foradat amb màquina o escarificadora (no amb pic), que té un assaig SPT > 50 sense rebot.

Es considera terreny no classificat, des del capaç de ser foradat amb pala, que té un assaig SPT < 20, fins al capaç de ser foradat amb màquina o escarificadora (no amb pic), que té un assaig SPT > 50 sense rebot.

Es considera roca de resistència baixa, la que amb dificultat es deixa ratllar amb navalla, que té un assaig de resistència a la compressió simple entre 5 i 25 MPa.

Es considera roca de resistència mitja, la que es pot trencar amb un cop de martell i que no es deixa ratllar amb navalla, que té un assaig de resistència a la compressió simple entre 25 i 50 MPa.

Es considera roca de resistència alta, la que necessita més d'un cop de martell per trencar-se, que té un assaig de resistència a la compressió simple entre 50 i 100 MPa.

Es considera que la càrrega de terres sobre camió és directa quan l'existència de rampa o d'altres condicionants de l'obra permeten que els mitjans d'excavació realitzin l'excavació i la càrrega de terres.

Es considera que la càrrega de terres sobre camió és indirecta quan la inexistència de rampa o d'altres condicionants de l'obra no permeten que els mitjans d'excavació realitzin la càrrega de terres i és necessària la utilització d'una altra màquina per a aquesta funció.

EXCAVACIÓ PER A ESPLANACIÓ, REBAIX DEL TERRENY O BUIDAT DE SOTERRANI:

L'excavació per a caixes de paviments s'aplica en superfícies petites o mitjanes i amb una profunditat exactament definida, amb lleugeres dificultats de maniobra de màquines o camions.

El fons de l'excavació s'ha de deixar pla, anivellat o amb la inclinació prevista.

S'han de deixar els talussos perimetrals que fixi la DF.

L'aportació de terres per a correccions del nivell ha de ser mínima, de la mateixa terra existent i amb la mateixa compacitat.

La qualitat del terreny al fons de l'excavació requereix l'aprovació explícita de la DF.

Les terres que determini la DF s'han de conservar en una zona a part. La resta s'ha de transportar a un abocador autoritzat.

Toleràncies d'execució:

- Replanteig: ± 100 mm

- Nivells: + 10 mm, - 50 mm

- Planor: ± 40 mm/m

- Angle del talús: $\pm 2^\circ$

2.- CONDICIONS DEL PROCÉS D'EXECUCIÓ

No s'ha de treballar quan plou, neva o fa vent superior als 60 km/h.

En cas d'imprevistos (terrenys inundats, olors de gas, restes de construccions, etc.) s'han de suspendre els treballs i avisar la DF.

Si cal fer rampes per accedir a la zona de treball, han de tenir les característiques següents:

- Amplària: $\geq 4,5$ m

- Pendent: - Trams rectes: $\leq 12\%$ - Corbes: $\leq 8\%$ - Trams abans de sortir a la via de llargària ≥ 6 m: $\leq 6\%$

- El talús ha de ser fixat per la DF.

Les terres s'han d'extreure de dalt a baix, sense soscavar-les.

No s'han d'acumular terres o materials a la vora de l'excavació.

S'han d'extreure les terres o els materials amb perill de desprendiment.

S'ha d'impedir l'entrada d'aigües superficials. Cal preveure un sistema de desguàs a fi d'evitar l'acumulació d'aigua dins de l'excavació.

3.- UNITAT I CRITERI D'AMIDAMENT

m3 de volum excavat segons les especificacions de la DT, amidat com a diferència entre els perfils transversals del terreny aixecats abans de començar les obres i els perfils teòrics assenyalats als plànols, amb les modificacions aprovades per la DF.

No s'ha d'abonar l'excés d'excavació que s'hagi produït sense l'autorització de la DF, ni la càrrega i el transport del material ni els treballs que calguin per a reomplir-lo.

Inclou la càrrega, allisada de talussos, esgotaments per pluja o inundació i quantes operacions faci falta per a una correcta execució de les obres.

També estan inclosos en el preu el manteniment dels camins de comunicació entre el desmunt i les zones on han d'anar les terres, la seva creació, i la seva eliminació, si s'escau.

Tan sols s'han d'abonar els esllavissaments no provocats, sempre que s'hagin observat totes les prescripcions relatives a excavacions, entibacions i voladures.

4.- NORMATIVA DE COMPLIMENT OBLIGATORI

Documento Básico de Seguridad estructural de cimientos DB-SE-C, parte II del CTE, aprobado por el Real Decreto 314/2006.

P2 DEMOLICIONS, ENDERROCS, MOVIMENTS DE TERRES I GESTIÓ DE RESIDUS

P22 MOVIMENTS DE TERRES

P221 EXCAVACIONS

P2217- EXCAVACIÓ PER A REBAIX

0.- ELEMENTS QUE CONTEMPLA EL PLEC

P2217-55SN.

1.- DEFINICIÓ I CONDICIONS DE LES PARTIDES D'OBRA EXECUTADES

Excavacions amb finalitats diverses, que tenen com a resultat el rebaix del terreny.

S'han considerat els tipus següents:

- Excavació per a rebaix
- Excavació de roca a cel obert amb morter expansiu

En actuacions de reparació, s'han considerat els graus de dificultat següents:

- Grau de dificultat associat a la mobilitat en l'actuació: - Sense dificultat de mobilitat: actuacions en què hi ha una interferència pròpia de l'entorn on es desenvolupen. - Amb dificultat de mobilitat: actuacions en entorns amb dificultat de mobilitat i/o

- amb el material aplegat lluny de la zona de treball: - Actuacions amb dificultat d'accessibilitat, per la poca mobilitat de la maquinària, per l'elevada presència de guals particulars i passos de vianants, per la impossibilitat d'ubicar una plataforma de treball lateral, per la impossibilitat d'ocupació de la calçada per fer l'aplec de materials que impliqui fer l'actuació per fases per tal de mantenir el pas de vianants i/o per estar en una zona amb tràfic rodat important - Actuacions en les que els materials estan aplegats lluny de la zona de treball per manca d'espai en la proximitat d'on s'executen les tasques.
- Grau de dificultat associat a l'àmbit de l'actuació en funció de l'amplària de la vorera, calçada o plataforma única
 - Grau de dificultat associat a la presència d'elements externs a l'actuació: - Sense afectació per serveis o elements de mobiliari urbà: actuacions sense serveis (canalitzacions d'aigua, semàfors, enllumenat, etc.) ni elements urbans de grans dimensions (marquesines, mòduls d'aparcament de bicicletes, etc.) que interfereixin (o que puguin interferir) en les tasques - Amb afectació per serveis o elements de mobiliari urbà: actuacions amb serveis (canalitzacions d'aigua, semàfors, enllumenat, etc.) o elements urbans de grans dimensions (marquesines, mòduls d'aparcament de bicicletes, etc) que interfereixen en les tasques.
 - Grau de dificultat associat a l'abast de l'actuació

L'execució de la unitat d'obra inclou les operacions següents:

Excavació per esplanació, rebaix, buidat de soterrani o caixa de paviment:

- Preparació de la zona de treball
- Situació dels punts topogràfics
- Excavació de les terres
- Càrrega de les terres sobre camió o contenidor, en el seu cas

Excavació de roca amb morter expansiu:

- Preparació de la zona de treball
- Situació de les referències topogràfiques externes
- Perforació de la roca d'acord amb un pla de treball preestablert
- Introducció del morter a les perforacions
- Trossejat de les restes amb martell trencador
- Càrrega de la runa sobre camió o contenidor

CONDICIONS GENERALS:

Es considera terreny flux, el capaç de ser foradat amb pala, que té un assaig SPT < 20.

Es considera terreny compacte, el capaç de ser foradat amb pic (no amb pala), que té un assaig SPT entre 20 i 50.

Es considera terreny de trànsit, el capaç de ser foradat amb màquina o escarificadora (no amb pic), que té un assaig SPT > 50 sense rebot.

Es considera terreny no classificat, des del capaç de ser foradat amb pala, que té un assaig SPT < 20, fins al capaç de ser foradat amb màquina o escarificadora (no amb pic), que té un assaig SPT > 50 sense rebot.

Es considera roca de resistència baixa, la que amb dificultat es deixa ratllar amb navalla, que té un assaig de resistència a la compressió simple entre 5 i 25 MPa.

Es considera roca de resistència mitja, la que es pot trencar amb un cop de martell i que no es deixa ratllar amb navalla, que té un assaig de resistència a la compressió simple entre 25 i 50 MPa.

Es considera roca de resistència alta, la que necessita més d'un cop de martell per trencar-se, que té un assaig de resistència a la compressió simple entre 50 i 100 MPa.

Es considera que la càrrega de terres sobre camió és directa quan l'existència de rampa o d'altres condicionants de l'obra permeten que els mitjans d'excavació realitzin l'excavació i la càrrega de terres.

Es considera que la càrrega de terres sobre camió és indirecta quan la inexistència de rampa o d'altres condicionants de l'obra no permeten que els mitjans d'excavació realitzin la càrrega de terres i és necessària la utilització d'una altra màquina per a aquesta funció.

EXCAVACIÓ PER A ESPLANACIÓ, REBAIX DEL TERRENY O BUIDAT DE SOTERRANI:

L'excavació per a caixes de paviments s'aplica en superfícies petites o mitjanes i amb una profunditat exactament definida, amb lleugeres dificultats de maniobra de màquines o camions.

S'entén que el rebaix es fa en superfícies mitjanes o grans, sense problemes de maniobrabilitat de màquines o de camions.

El fons de l'excavació s'ha de deixar pla, anivellat o amb la inclinació prevista.

S'han de deixar els talussos perimetrals que fixi la DF.

L'aportació de terres per a correccions del nivell ha de ser mínima, de la mateixa terra existent i amb la mateixa compacitat.

La qualitat del terreny al fons de l'excavació requereix l'aprovació explícita de la DF.

Les terres que determini la DF s'han de conservar en una zona a part. La resta s'ha de transportar a un abocador autoritzat.

Toleràncies d'execució:

- Replanteig: ± 100 mm
- Nivells: + 10 mm, - 50 mm
- Planor: ± 40 mm/m
- Angle del talús: $\pm 2^\circ$

2.- CONDICIONS DEL PROCÉS D'EXECUCIÓ

CONDICIONS GENERALS:

No s'ha de treballar quan plou, neva o fa vent superior als 60 km/h.

En cas d'imprevistos (terrenys inundats, olors de gas, restes de construccions, etc.) s'han de suspendre els treballs i avisar la DF.

Si cal fer rampes per accedir a la zona de treball, han de tenir les característiques següents:

- Amplària: $\geq 4,5$ m
- Pendent: - Trams rectes: $\leq 12\%$ - Corbes: $\leq 8\%$ - Trams abans de sortir a la via de llargària ≥ 6 m: $\leq 6\%$
- El talús ha de ser fixat per la DF.

EXCAVACIÓ PER A ESPLANACIÓ, REBAIX DEL TERRENY O BUIDAT DE SOTERRANI:

Les terres s'han d'extreure de dalt a baix, sense soscarar-les.

No s'han d'acumular terres o materials a la vora de l'excavació.

S'han d'extreure les terres o els materials amb perill de desprendiment.

S'ha d'impedir l'entrada d'aigües superficials. Cal preveure un sistema de desguàs a fi d'evitar l'acumulació d'aigua dins de l'excavació.

EXCAVACIÓ AMB MORTER EXPANSIU:

Cal fer un programa de les perforacions i del procés del reblert amb morter i extracció de la roca.

En fer les perforacions, cal verificar que no es produeixen danys a estructures properes. Si es donés aquest cas, cal evitar l'ús de barrines percussores i fer els forats exclusivament per rotació.

3.- UNITAT I CRITERI D'AMIDAMENT

EXCAVACIÓ:

m³ de volum excavat segons les especificacions de la DT, amidat com a diferència entre els perfils transversals del terreny aixecats abans de començar les obres i els perfils teòrics assenyalats als plànols, amb les modificacions aprovades per la DF.

No s'ha d'abonar l'excés d'excavació que s'hagi produït sense l'autorització de la DF, ni la

càrrega i el transport del material ni els treballs que calguin per a reomplir-lo. Inclou la càrrega, allisada de talussos, esgotaments per pluja o inundació i quantes operacions faci falta per a una correcta execució de les obres. També estan inclosos en el preu el manteniment dels camins de comunicació entre el desmunt i les zones on han d'anar les terres, la seva creació, i la seva eliminació, si s'escau. Tan sols s'han d'abonar els esllavissaments no provocats, sempre que s'hagin observat totes les prescripcions relatives a excavacions, entibacions i voladures.

4.- NORMATIVA DE COMPLIMENT OBLIGATORI

Documento Básico de Seguridad estructural de cimientos DB-SE-C, parte II del CTE, aprobado por el Real Decreto 314/2006.

P2 DEMOLICIONS, ENDERROCS, MOVIMENTS DE TERRES I GESTIÓ DE RESIDUS

P22 MOVIMENTS DE TERRES

P221 EXCAVACIONS

P221B- EXCAVACIÓ DE RASA I POU

0.- ELEMENTS QUE CONTEMPLA EL PLEC

P221B-EL71.

1.- DEFINICIÓ I CONDICIONS DE LES PARTIDES D'OBRA EXECUTADES

Conjunt d'operacions per obrir rases i pous de fonaments, o de pas d'instal·lacions, realitzades amb mitjans mecànics o manuals, de forma contínua o realitzades per dames.

En actuacions de reparació, s'han considerat els graus de dificultat següents:

- Grau de dificultat associat a la mobilitat en l'actuació: - Sense dificultat de mobilitat: actuacions en què hi ha una interferència pròpia de l'entorn on es desenvolupen. - Amb dificultat de mobilitat: actuacions en entorns amb dificultat de mobilitat i/o amb el material aplegat lluny de la zona de treball: - Actuacions amb dificultat d'accessibilitat, per la poca mobilitat de la maquinària, per l'elevada presència de guals particulars i passos de vianants, per la impossibilitat d'ubicar una plataforma de treball lateral, per la impossibilitat d'ocupació de la calçada per fer l'aplec de materials que impliqui fer l'actuació per fases per tal de mantenir el pas de vianants i/o per estar en una zona amb tràfic rodat important - Actuacions en les què els materials estan aplegats lluny de la zona de treball per manca d'espai en la proximitat d'on s'executen les tasques.
- Grau de dificultat associat a l'àmbit de l'actuació en funció de l'amplària de la vorera, calçada o plataforma única
- Grau de dificultat associat a la presència d'elements externs a l'actuació: - Sense

afectació per serveis o elements de mobiliari urbà: actuacions sense serveis (canalitzacions d'aigua, semàfors, enllumenat, etc.) ni elements urbans de grans dimensions (marquesines, mòduls d'aparcament de bicicletes, etc.) que interfereixin (o que puguin interferir) en les tasques - Amb afectació per serveis o elements de mobiliari urbà: actuacions amb serveis (canalitzacions d'aigua, semàfors, enllumenat, etc.) o elements urbans de grans dimensions (marquesines, mòduls d'aparcament de bicicletes, etc) que interfereixen en les tasques.

- Grau de dificultat associat a l'abast de l'actuació

L'execució de la unitat d'obra inclou les operacions següents:

- Preparació de la zona de treball
- Situació dels punts topogràfics exteriors a l'excavació
- Replanteig de la zona a excavar i determinació de l'ordre d'execució de les dames si és el cas
- Excavació de les terres
- Càrrega de les terres sobre camió, contenidor, o formació de cavallons a la vora de la rasa, segons indiqui la partida d'obra
- Reblert i compactació de les terres en cas necessari

CONDICIONS GENERALS:

Es considera terreny fluix, el capaç de ser foradat amb pala, que té un assaig SPT < 20.

Es considera terreny compacte, el capaç de ser foradat amb pic (no amb pala), que té un assaig SPT entre 20 i 50.

Es considera terreny de trànsit, el capaç de ser foradat amb màquina o escarificadora (no amb pic), que té un assaig SPT > 50 sense rebot.

Es considera terreny no classificat, des del capaç de ser foradat amb pala, que té un assaig SPT < 20, fins al capaç de ser foradat amb màquina o escarificadora (no amb pic), que té un assaig SPT > 50 sense rebot.

Es considera roca la que pot ser foradada amb compressor (no amb màquina), que té un rebot a l'assaig SPT.

L'element excavat ha de tenir la forma i les dimensions especificades en la DT, o en el seu defecte, les que determini la DF.

El fons de l'excavació ha de quedar anivellat.

El fons de l'excavació no ha de tenir material engrunat o fluix i les esquerdes i els forats han de quedar reblerts.

Els talussos perimetrals han de ser els fixats per la DF.

Els talussos han de tenir el pendent especificat a la DT.

La qualitat de terreny del fons de l'excavació requereix l'aprovació explícita de la DF.

Toleràncies d'execució:

- Dimensions: $\pm 5\%$, ± 50 mm
- Planor: ± 40 mm/m
- Replanteig: $< 0,25\%$, ± 100 mm
- Nivells: ± 50 mm
- Aplomat o talús de les cares laterals: $\pm 2^\circ$

2.- CONDICIONS DEL PROCÉS D'EXECUCIÓ

CONDICIONS GENERALS:

No s'ha de treballar amb pluja, neu o vent superior als 60 km/h.

S'han de protegir els elements de servei públic que puguin resultar afectats per les obres.

S'han d'eliminar els elements que puguin entorpir els treballs d'execució de la partida.

S'ha de seguir l'ordre dels treballs previst per la DF.

Abans de començar els treballs, es farà un replanteig previ que ha de ser aprovat per la DF.

Hi ha d'haver punts fixos de referència exteriors a la zona de treball, als quals s'hi han de

referir totes les lectures topogràfiques.

Si cal fer rampes per accedir a la zona de treball, han de tenir les característiques següents:

- Amplària: $\geq 4,5$ m
- Pendent: - Trams rectes: $\leq 12\%$ - Corbes: $\leq 8\%$ - Trams abans de sortir a la via de llargària ≥ 6 m: $\leq 6\%$
- El talús ha de ser fixat per la DF.

La finalització de l'excavació de pous o rases per a fonaments o de lloses de fonamentació, s'ha de fer just abans de la col·locació del formigó de neteja, per mantenir la qualitat del sol.

Si això no fos possible, es deixarà una capa de 10 a 15 cm sense excavar fins al moment que es pugui formigonar la capa de neteja.

Cal extreure les roques suspeses, les terres i els materials amb perill de desprendiment.

Cal extreure del fons de l'excavació qualsevol element susceptible de formar un punt de resistència local diferent de la resta, com ara roques, restes de fonaments, bosses de material tou, etc, i rebaixar el fons de l'excavació per tal que la sabata tingui un recolzament homogeni.

No s'han d'acumular terres o materials a la vora de l'excavació.

No s'ha de treballar simultàniament en zones superposades.

S'ha d'estrebar sempre que consti al projecte i quan ho determini la DF. L'estrebada ha de complir les especificacions fixades al seu plec de condicions.

S'han d'estrebar els terrenys engrunats i quan, en fondàries superiors a 1,30 m, es doni algun dels casos següents:

- S'hagi de treballar a dins
- Es treballi en una zona immediata que pugui resultar afectada per una possible esllavissada
- Hagi de quedar oberta en acabar la jornada de treball

També sempre que, per altres causes (càrregues veïnes, etc.) ho determini la DF.

S'ha de preveure un sistema de desguàs per tal d'evitar acumulació d'aigua dins l'excavació.

S'ha d'impedir l'entrada d'aigües superficials.

Si apareix aigua en l'excavació s'han de prendre les mesures necessàries per esgotar-la.

Els esgotaments s'han de fer sense comprometre l'estabilitat dels talussos i les obres veïnes, i s'han de mantenir mentre durin els treballs de fonamentació. Caldrà verificar en terrenys argilosos, si cal fer un sanejament del fons de l'excavació.

Els treballs s'han de fer de manera que molestin el mínim als possibles afectats.

En cas d'imprevistos (terrenys inundats, olors de gas, restes de construccions, etc.) s'han de suspendre els treballs i avisar la DF.

No s'ha de rebutjar cap material obtingut de l'excavació sense l'autorització expressa de la DF.

S'ha d'evitar la formació de pols, pel que cal regar les parts que s'hagin de carregar.

L'operació de càrrega s'ha de fer amb les precaucions necessàries per a aconseguir unes condicions de seguretat suficients.

S'ha de complir la normativa vigent en matèria mediambiental, de seguretat i salut i d'emmagatzematge i transport de productes de construcció.

Les terres s'han de treure de dalt a baix sense soscavar-les.

L'aportació de terres per a correcció de nivells ha de ser la mínima possible, de les mateixes existents i de compacitat igual.

S'ha de tenir en compte el sentit d'estratificació de les roques.

S'han de mantenir els dispositius de desguàs necessaris, per tal de captar i reconduir els corrents d'aigua interns, en els talussos.

3.- UNITAT I CRITERI D'AMIDAMENT

m3 de volum excavat segons les especificacions de la DT, amidat com a diferència entre els perfils transversals del terreny aixecats abans de començar les obres i els perfils teòrics assenyalats als plànols, amb les modificacions aprovades per la DF. No s'ha d'abonar l'excés d'excavació que s'hagi produït sense l'autorització de la DF, ni la càrrega i el transport del material ni els treballs que calguin per a reomplir-lo. Inclou la càrrega, allisada de talussos, esgotaments per pluja o inundació i quantes operacions faci falta per a una correcta execució de les obres.

També estan inclosos en el preu el manteniment dels camins de comunicació entre el desmunt i les zones on han d'anar les terres, la seva creació, i la seva eliminació, si s'escau.

Tan sols s'han d'abonar els esllavissaments no provocats, sempre que s'hagin observat totes les prescripcions relatives a excavacions, entibacions i voladures.

4.- NORMATIVA DE COMPLIMENT OBLIGATORI

OBRES D'EDIFICACIÓ:

Documento Básico de Seguridad estructural de cimientos DB-SE-C, parte II del CTE, aprobado por el Real Decreto 314/2006.

P2 DEMOLICIONS, ENDERROCS, MOVIMENTS DE TERRES I GESTIÓ DE RESIDUS

P22 MOVIMENTS DE TERRES

P224 REPÀS I PICONATGE D'ELEMENTS EXCAVATS

P2241- REPÀS I PICONATGE DE RASA, ESPLANADA O CAIXA DE PAVIMENT

1.- DEFINICIÓ I CONDICIONS DE LES PARTIDES D'OBRA EXECUTADES

Conjunt d'operacions necessàries per a aconseguir l'acabat geomètric de l'element.

S'han considerat els elements següents:

- Sòl de rasa
- Esplanada
- Caixa de paviment

L'execució de la unitat d'obra inclou les operacions següents:

- Preparació de la zona de treball (no inclou entibació)
- Situació dels punts topogràfics
- Execució del repàs
- Compactació de les terres, en el seu cas

CONDICIONS GENERALS:

El repàs s'ha de fer poc abans de completar l'element.

El fons ha de quedar horitzontal, pla i anivellat.

L'acord entre el sòl i els paraments de la rasa ha de formar un angle recte.

L'aportació de terres per a correccions de nivell ha de ser mínima, de les mateixes existents i d'igual compacitat.

Toleràncies d'execució:

- Horizontalitat prevista: ± 20 mm/m

- Planor: ± 20 mm/m

- Nivells: ± 50 mm

2.- CONDICIONS DEL PROCÉS D'EXECUCIÓ

La qualitat del terreny després del repàs, necessita l'aprovació explícita de la DF.

En cas d'imprevistos (terrenys inundats, olors de gas, restes de construccions, etc.) s'han de suspendre els treballs i avisar la DF.

3.- UNITAT I CRITERI D'AMIDAMENT

m² de superfície amidada segons les especificacions de la DT.

4.- NORMATIVA DE COMPLIMENT OBLIGATORI

No hi ha normativa de compliment obligatori.

P2 DEMOLICIONS, ENDERROCS, MOVIMENTS DE TERRES I GESTIÓ DE RESIDUS

P22 MOVIMENTS DE TERRES

P224 REPÀS I PICONATGE D'ELEMENTS EXCAVATS

P2242- REPÀS I PICONATGE DE SÒLS, TALUSSOS I ESPLANADES

0.- ELEMENTS QUE CONTEMPLA EL PLEC

P2242-53C6.

1.- DEFINICIÓ I CONDICIONS DE LES PARTIDES D'OBRA EXECUTADES

Conjunt d'operacions necessàries per a aconseguir un acabat geomètric de l'element, realitzades amb mitjans mecànics.

S'han considerat els tipus següents:

- Acabat i allisada de talussos

- Repàs i piconatge del sòl de rasa i compactació del 95% PM

- Repàs i piconatge d'esplanada i compactació del 95% PM

L'execució de la unitat d'obra inclou les operacions següents:

- Preparació de la zona de treball (no inclou entibació)

- Situació dels punts topogràfics

- Execució del repàs

- Compactació de les terres, en el seu cas

CONDICIONS GENERALS:

La qualitat del terreny posterior al repàs requereix l'aprovació explícita de la DF.

La superfície no ha de tenir material engrunat o flux i les esquerdes i els forats han de quedar reblerts.

SÒL DE RASA:

El fons de la rasa ha de quedar pla i nivellat.

L'acord entre el sòl i els paraments ha de quedar en angle recte.

Toleràncies d'execució:

- Planor: ± 15 mm/3 m
- Nivells: ± 50 mm

ESPLANADA:

El terra de l'esplanada ha de quedar pla i anivellat.
No han de quedar zones que puguin retenir aigua.

Toleràncies d'execució:

- Planor (NLT 334): ± 15 mm/3 m
- Nivells: ± 30 mm

TALUSSOS:

Els talussos han de tenir el pendent, la forma i l'aspecte especificats a la DT amb les indicacions específiques que, en el seu cas, determini la DF.

Els canvis de pendent i l'acord amb el terreny han de quedar arrodonits i suavitzats de manera que no originin discontinuïtats visibles.

Toleràncies d'execució:

- Variació en l'angle del talús: $\pm 2^\circ$

2.- CONDICIONS DEL PROCÉS D'EXECUCIÓ

CONDICIONS GENERALS:

S'han d'aturar els treballs quan la temperatura ambient sigui inferior a 2°C .

S'han de protegir els elements de servei públic que puguin resultar afectats per les obres.

S'han d'eliminar els elements que puguin entorpir els treballs d'execució de la partida.

S'han d'eliminar de la superfície, qualsevol material tou, inadequat o inestable (bosses d'aigua, argiles expandides, turbes, etc.), que no pugui compactar-se adequadament, els forats que en resultin, s'han de reblir amb material adequat, segons les instruccions de la DF.

L'aportació de terres per a correcció de nivells ha de ser la mínima possible, de les mateixes existents i de compacitat igual.

El repàs s'ha de fer poc abans d'executar l'acabat definitiu.

Hi ha d'haver punts fixos de referència exteriors a la zona de treball, als quals s'hi han de referir totes les lectures topogràfiques.

Quan s'utilitzi corró vibratori per a compactar, ha de donar-se al final unes passades sense aplicar-hi vibració.

En cas d'imprevistos, s'han de suspendre les obres i avisar a la DF.

S'ha de complir la normativa vigent en matèria mediambiental, de seguretat i salut i d'emmagatzematge i transport de productes de construcció.

ESPLANADA:

Després de la pluja no s'ha de realitzar cap operació fins que l'esplanada s'hagi assecat.

En el cas que el material trobat correspongui a un sòl classificat com a tolerable, la DF pot ordenar la seva substitució per un sòl classificat com a adequat, fins a un gruix de 50 cm.

En el cas que el material trobat correspongui a un sòl classificat com a inadequat, s'ha de substituir per un sòl classificat com a adequat, a la fondària i condicions que indiqui la DF.

Els pous i forats que apareguin s'han de reblir i estabilitzar fins que la superfície sigui uniforme.

S'ha de localitzar les àrees inestables amb ajuda d'un supercompactador de 50 t, segons el definit en l'article 304 del PG 3/75 modificat per ORDEN FOM/1382/2002.

TALUSSOS:

L'acabat i allisada de parets atalussades s'ha de fer per a cada fondària parcial no més gran de 3 m.

3.- UNITAT I CRITERI D'AMIDAMENT

m2 de superfície amidada segons les especificacions de la DT.

4.- NORMATIVA DE COMPLIMENT OBLIGATORI

- * Orden de 6 de febrero de 1976 por la que se aprueba el Pliego de Prescripciones Técnicas Generales para Obras de Carreteras y Puentes (PG-3).
 - * Orden FOM/1382/2002 de 16 de mayo, por la que se actualizan determinados artículos del pliego de prescripciones técnicas generales para obras de carreteras y puentes relativos a la construcción de explanaciones, drenajes y cimentaciones (PG-3).
-

P2 DEMOLICIONS, ENDERROCS, MOVIMENTS DE TERRES I GESTIÓ DE RESIDUS

P22 MOVIMENTS DE TERRES

P225 REBLERT, ESTESA I PICONATGE DE TERRES

P2251- ESTESA DE GRAVES O RECICLATS

1.- DEFINICIÓ I CONDICIONS DE LES PARTIDES D'OBRA EXECUTADES

Operacions d'estesa de terres o granulats, i compactació si es el cas, per al reblert de rases, forats d'excavacions o esplanades que han d'augmentar la seva cota d'acabat, i operacions de correcció de la superfície del fons d'una excavació, prèviament al seu reblert.

S'han considerat els tipus següents:

- Estesa de graves naturals o provenint de material reciclat de residus de la construcció, per a drenatges

L'execució de la unitat d'obra inclou les operacions següents:

Reblert o estesa amb graves per a drenatges:

- Preparació de la zona de treball
- Replanteig dels nivells
- Aportació del material
- Reblert i estesa per tongades successives

REBLERT O ESTESA DE GRAVES PER A DRENATGE:

Estesa de graves per tongades de gruix uniforme i sensiblement paral·leles a la rasant final.

Les graves han de ser netes, sense argila, margues ni altres materials estranys.

Les tongades han de quedar compactades adequadament. El grau de compactació ha de ser superior al dels terrenys adjacents al seu mateix nivell.

La composició granulomètrica de la grava ha de complir les condicions de filtratge fixades per la DF d'acord amb el terreny adjacent i el sistema previst d'evacuació d'aigua. Com a condicions generals ha de complir:

- Mida del granulat: ≤ 76 mm
- Percentatge que passa pel tamís 0,080 (UNE 7-050): $\leq 5\%$

2.- CONDICIONS DEL PROCÉS D'EXECUCIÓ

TERRAPLENAT, REBLERT O ESTESA:

S'han de suspendre els treballs en cas de pluja o quan la temperatura ambient sigui

inferior a:

- 0°C en reblert o estesa de grava

- 2°C en terraplenat amb terres adequades

S'han de mantenir els pendents i els dispositius de drenatge necessaris per a evitar entollaments.

A les vores amb estructures de contenció la compactació s'ha de fer amb piconadora manual (picadora de granota).

No s'ha de treballar simultàniament en capes superposades.

Després de pluges no s'ha d'estendre una altre tongada fins que l'última no s'hagi eixugat.

S'han de protegir els elements de servei públic que puguin resultar afectats per les obres.

ESTESA DE GRAVES PER A DRENATGES:

Els treballs s'han de fer de manera que s'eviti la contaminació de la grava amb materials estranys.

No s'han de barrejar diferents tipus de materials.

S'ha d'evitar l'exposició prolongada del material a la intempèrie.

3.- UNITAT I CRITERI D'AMIDAMENT

TERRAPLENAT, REBLERT O ESTESA:

m3 de volum amidat segons les especificacions de la DT.

La partida d'obra inclou el subministrament i aportació del material en cas de graves, tot-u o material provinent del reciclatge de residus de la construcció, i no està inclòs en cas de que es tracti de terres.

4.- NORMATIVA DE COMPLIMENT OBLIGATORI

Documento Básico de Seguridad estructural de cimientos DB-SE-C, parte II del CTE, aprobado por el Real Decreto 314/2006.

P2 DEMOLICIONS, ENDERROCS, MOVIMENTS DE TERRES I GESTIÓ DE RESIDUS

P22 MOVIMENTS DE TERRES

P225 REBLERT, ESTESA I PICONATGE DE TERRES

P2252- ESTESA I PICONATGE COMPACTAT AMB MAQUINÀRIA VIBRATÒRIA

0.- ELEMENTS QUE CONTEMPLA EL PLEC

P2252-549H.

1.- DEFINICIÓ I CONDICIONS DE LES PARTIDES D'OBRA EXECUTADES

Estesa i compactació de terres per tongades de diferents materials, en zones de dimensions que permeten la utilització de maquinària, amb la finalitat d'aconseguir una plataforma de terres superposades.

S'han considerat els tipus següents:

- Estesa i piconatge de sòl amb humectació posterior de les terres
- Estesa i piconatge de sòl amb dessecació posterior de les terres
- Estesa i piconatge de tot-ú sense cap tractament
- Estesa i piconatge de tot-ú amb humectació posterior

L'execució de la unitat d'obra inclou les operacions següents:

- Preparació de la zona de treball
- Situació dels punts topogràfics
- Execució de l'estesa
- Humectació o dessecació de les terres, en cas necessari
- Compactació de les terres

CONDICIONS GENERALS:

Les terres han de complir les especificacions fixades al seu plec de condicions.

La composició granulomètrica del tot-u ha de complir les especificacions fixades al seu plec de condicions.

Els materials han de complir les condicions bàsiques següents:

- Posada en obra en condicions acceptables
- Estabilitat satisfactòria
- Deformacions tolerables a curt i llarg termini, per les condicions de servei previstes

El tipus de sòl utilitzat en la zona de coronament del terraplè ha de ser adequat o seleccionat, en el fonament i nucli es pot utilitzar a més el tolerable.

No es poden utilitzar sòls expansius o colapsables tal i com es defineixen en l'article 330.4.4 del PG 3/75 Modificat per ORDEN FOM 1382/2002, en la zona exterior del terraplè (coronament i zones laterals).

En la zona del nucli, l'ús de sòls expansius, colapsables, amb guix, amb sals solubles, amb matèria orgànica o amb qualsevol altre tipus de material marginal, han de complir l'especificat en l'article 330.4.4. del PG 3/75 modificat per ORDEN FOM 1382/2002.

A més dels sòls naturals, es podran utilitzar terres naturals provinents d'excavació o d'aportació, i a més, també es podran fer servir els productes provinents de processos industrials o manipulats, sempre que compleixin les prescripcions del PG3.

Els sòls colapsables són aquells que pateixen un assentament superior al 1% de l'altura inicial de la mostra al realitzar l'assaig segons NLT 254 i pressió d'assaig de 0,2 MPa. Aquests es podran utilitzar en fonaments sempre que es realitzi un estudi especial que defineixi les disposicions i cures a adoptar per al seu ús, depenent de la funcionalitat del terraplè, el grau de colapsabilitat del sòl, i les condicions climàtiques i de nivells freàtics.

S'hauran de compactar per la part humida, amb relació a la humitat òptima de l'assaig Próctor de referència compresa entre el 1 i el 3%.

L'ús de sòls amb altres sals solubles en aigua dependrà del seu contingut. Així, per a qualsevol zona del terraplè, es podran utilitzar les que tinguin un contingut inferior al 0,2%. Si hi hagués un contingut superior al 1%, s'hauria de realitzar un estudi especial aprovat pel Director d'obra per a autoritzar el seu ús.

Quan el terraplè pugui estar subjecte a inundacions només es podran utilitzar terres adequades o seleccionades.

No s'han d'utilitzar sols inadequats en cap zona del terraplè.

El material de cada tongada ha de tenir les mateixes característiques.

Els talussos perimetrals han de ser els fixats per la DF.

El gruix de cada tongada ha de ser uniforme.

El gruix de cada tongada ha de ser l'adequat per tal d'obtenir el grau de compactació exigida amb els mitjans que es disposen.

L'acord amb zones de desmunt en sentit longitudinal i transversal, ha de ser suau, amb pendents inferiors a 1:2.

Gruix de cada tongada : $\geq 3/2$ mida màxima material

Pendent transversal de cada tongada: 4%

Mòdul de deformació vertical (assaig de càrrega sobre placa NLT 357):

- Fonament, nucli i zones exteriors: - Sòls seleccionats : ≥ 50 MPa - Resta de sòls : ≥ 30 MPa

- Coronament: - Sòls seleccionats : ≥ 100 MPa - Resta de sòls : ≥ 60 MPa

Grau de compactació: $\geq 95\%$ PM

Compactació de la coronació/esplanada: $\geq 100\%$ PM

Petjada admissible (nucli): ≤ 5 mm

Toleràncies d'execució:

- Variació en l'angle del talús: $\pm 2^\circ$

- Espessor de cada tongada: ± 50 mm

- Nivells: - Zones de vials: ± 30 mm - Resta de zones: ± 50 mm

- Grau d'humitat després de la compactació (desviació respecte al nivell òptim de l'assaig Pròctor): - Sòls seleccionats, adequats o tolerables: - 2%, + 1% - Sòls expansius o colapsables: - 1%, + 3%

SÒLS EN FONAMENTS DE TERRAPLÈ:

Es defineix com a fonament de terraplè la part que està per sota de la superfície original del terreny i que ha estat buidada en l'esbrossada o al fer una excavació addicional degut a la presència de material inadequat. L'espessor mínim serà d'1 m.

El terra de la base del terraplè ha de quedar pla i anivellat.

En els fonaments, s'utilitzaran sòls tolerables, adequats o seleccionats, sempre que les condicions de drenatge o estanquitat ho permetin, que les característiques del terreny siguin les adequades, i que l'índex CBR, corresponent a les condicions de compactació de posada en obra, sigui $\text{CBR} \geq 3$ (UNE 103502).

La utilització de sòls amb guix ha d'estar autoritzada pel Director d'obra, i a més, el contingut d'aquesta substància haurà de ser $< 0,2\%$ per a qualsevol zona de terraplè.

En terraplens de més de 5 metres d'altura, es podran utilitzar sòls que continguin fins a un 2% de matèria orgànica; per a un contingut superior, s'haurà de realitzar un estudi especial aprovat pel Director d'obra.

Gruix: ≥ 1 m

SÒLS EN NUCLI DE TERRAPLÈ:

Es defineix com a nucli de terraplè a la zona compresa entre el fonament i la coronació.

En el nucli, s'utilitzaran sòls tolerables, adequats o seleccionats, sempre que l'índex CBR, corresponent a les condicions de compactació de posada en obra, sigui $\text{CBR} \geq 3$ (UNE 103502).

La utilització de sòls marginals o amb un índex $\text{CBR} < 3$, pot venir condicionada per problemes de resistència, deformabilitat i posada en obra; per tant, el seu ús no és aconsellable, a no ser que es justifiqui el seu ús mitjançant un estudi especial.

L'ús d'altres tipus de sòls, es farà segons l'article 330.4.4 del PG-3.

Els sòls expansius són aquells que tenen un inflament lliure superior al 3% al realitzar l'assaig segons UNE 103601. Aquests es podran utilitzar en el nucli sempre que es realitzi un estudi especial que defineixi les disposicions i cures a adoptar durant la construcció, depenent de la funcionalitat del terraplè, les característiques de permeabilitat de la coronació i espigons, el inflament lliure, i les condicions climàtiques.

S'hauran de compactar lleugerament per la part humida, amb relació a la humitat òptima de l'assaig Pròctor de referència compresa entre el 1 i el 3%.

La utilització de sòls amb guix en nucli de terraplè ha d'estar autoritzada pel Director d'obra, i a més, el contingut en aquesta substància haurà d'estar entre:

- 0,2-2%: Si la necessitat d'adoptar mesures per a l'execució

- 2-5%: Utilitzant cures i materials amb característiques especials en coronació i espigons
- 5-20%: Quan el nucli formi una massa compacta i impermeable, i es disposi de mesures de drenatge i impermeabilització

Si es superés el 20%, no s'utilitzarien en cap zona del replè.

En terraplens de menys de 5 metres d'altura, es podran utilitzar sòls que continguin fins a un 5% de matèria orgànica per a la zona del nucli.

SÒLS EN CORONACIÓ DE TERRAPLÈ:

Es defineix com a coronació la franja superior de terres del terraplè, amb una fondària de més de 50 cm, i amb un gruix de 2 tongades com a mínim.

En la coronació, s'utilitzaran sòls adequats o seleccionats, sempre que la seva capacitat de suport sigui l'adient per a l'esplanada prevista, i que l'índex CBR, corresponent a les condicions de compactació de posada en obra, sigui $CBR \geq 5$ (UNE 103502).

No s'han d'utilitzar sòls expansius o col·lapsables, però sí que es podran fer servir materials naturals o tractats, sempre que compleixin les condicions de capacitat de suport exigides.

Si existís sota la coronació material expansiu, col·lapsable, o amb un contingut de més del 2% en sulfats solubles, la coronació hauria d'evitar la filtració d'aigua cap a la resta de terraplè.

La utilització de sòls amb guix ha d'estar autoritzada pel Director d'obra, i a més, el contingut d'aquesta substància haurà de ser $< 0,2\%$ per a qualsevol zona de terraplè.

En la coronació del terraplè es podran utilitzar sòls que continguin fins a un 1% de matèria orgànica.

PEDRAPLENS:

El gruix màxim de les tongades, un cop compactades, haurà de ser $\leq 1,35$ m o $\leq a$ 3 cops la mida màxima de l'àrid. En tot cas, el gruix de la tongada haurà de ser sempre superior a $3/2$ de la mida màxima del material a utilitzar.

La superfície de les tongades haurà de tenir una pendent transversal al voltant del 4%, per a assegurar l'evacuació de les aigües sense perill d'erosió i evitar la concentració d'abocaments.

S'ha d'aconseguir una correcta compactació del pedraplè, i per a fer-ho, es compactarà una franja d'una amplada mínima de 2 metres des del canto del talús, en tongades més primes i mitjançant maquinària apropiada. No obstant, si el Contractista ho sol·licita, i ho aprova la DF, es podrà realitzar un altre mètode, en el que es dotarà al pedraplè d'un sobreample d'1 o 2 metres, que permetin operar amb la maquinària de compactació de manera que el pedraplè teòric quedi amb la compactació adequada.

En la zona de transició el gruix de la tongada ha de ser decreixent des de la part més baixa fins la part superior. Entre dues tongades successives cal que es compleixi que:

$$115/S85 < 5$$

$$50/S50 < 25$$

essent I_x l'obertura del tamís per al X% en pes del material de la tongada inferior, i S_x l'obertura del tamís per al X% en pes del material de la tongada superior.

Característiques del pedraplè: - Zona de transició: < 3 mm - Per la resta: < 5 mm

- Assentament produït per l'última passada serà $< 1\%$ del gruix de la capa a compactar mesurat després de la primera passada

- Assaig amb placa de càrrega (NLT 357): els resultats a exigir en aquest assaig seran indicats en el Projecte o pel Director de les obres.

- Assaig de petjada (NLT 256):

- Porositat del terraplè: $< 30\%$ (4 passades com a mínim del corró compactador)

Toleràncies de la superfície acabada:

Les superfícies acabades del nucli i de la zona de transició es comprovaran amb

estaques anivellades fins a precisió de centímetres, situades en l'eix i a banda i banda dels perfils transversals definits, amb una separació màxima de 20 m. Per a trams de longitud inferior a 100 m, es calcularà la diferència entre les cotes reals dels punts controlats i els seus valors teòrics (plànols), considerant-se positives les diferències de cota corresponents a punts situats per sobre de la superfície teòrica. Els valors extrems, màxim positiu (D) i màxim negatiu (d), han de complir les següents condicions:

- Condició 1: $(D+d)/2 \leq E/5$ (E = gruix de l'última tongada)
- Condició 2: $(-E/2) \leq (D+d)/2$
- Condició 3: $(D-d)/2 < 5$ cm (nucli); < 3 cm (zona de transició)

2.- CONDICIONS DEL PROCÉS D'EXECUCIÓ

S'han d'aturar els treballs quan la temperatura ambient sigui inferior a 2°C.

El contractista ha d'elaborar un programa de treball que ha de ser aprovat per la DF abans d'iniciar els treballs, on s'ha d'especificar, com a mínim:

- Maquinària prevista
- Sistemes de transport
- Equip d'estesa i compactació
- Procediment de compactació

En el cas del reblert de tot-ú, l'aprobació de la DF del mètode de treball proposat pel contractista, estarà condicionada al resultat d'un assaig en obra, que ha de complir les condicions definides en l'art. 333.7.5 del PG 3/75 (Modificat per ORDEN FOM 1382/2002).

S'han de protegir els elements de servei públic que puguin resultar afectats per les obres.

S'han d'eliminar els elements que puguin entorpir els treballs d'execució de la partida.

Hi ha d'haver punts fixos de referència exteriors a la zona de treball, als quals s'hi han de referir totes les lectures topogràfiques.

Escarificar i compactar la superfície que ha de rebre el terraplè; la profunditat de l'escarificació la definirà el Projecte, però la DF també la podrà definir en funció de la naturalesa del terreny.

Aquests treballs no es realitzaran fins al moment previst i sobretot en les condicions òptimes per estar el menor temps possible exposats als efectes climatològics quan no s'utilitzin proteccions.

En reblerts que s'executen en zones poc resistents, cal col·locar les capes inicials amb el gruix mínim necessari per tal de suportar les càrregues degudes a l'acció dels equips de moviment i compactació de terres.

El material s'ha d'estendre per tongades successives, sensiblement paral·leles a la rasant final.

Es podran utilitzar capes de materials granulars gruixuts o làmines geotèxtils per facilitar la posada en obra de les tongades, sempre i quan ho indiqui el Projecte.

Els equips de transport i d'estesa han d'operar per capes horitzontals, en tot l'ample de l'esplanada.

No s'ha d'estendre cap tongada fins que la inferior compleixi les condicions exigides.

L'aportació de terres per a correcció de nivells, s'ha de tractar com a coronació de terraplenat i la densitat a assolir no ha de ser inferior a la del terreny circumdant.

S'han de mantenir els pendents i dispositius de desguàs necessaris per tal d'evitar entollaments, sense perill d'erosió.

L'ampliació o recrescudada de terraplens existents s'ha de fer de forma escalonada o amb d'altres sistemes que garanteixin la unió amb el nou terraplé.

En reblerts situats a mitja vessant, el pendent s'ha d'esglaonar per tal de garantir l'estabilitat.

Els esglaons han de tenir les dimensions i el pendent adequats per tal de permetre el

treball de la maquinària.

El grau d'humitat ha de ser l'adequat per tal d'obtenir la densitat i el grau de saturació exigits en la DT, considerant el tipus de material, el seu grau d'humitat inicial i les condicions ambientals de l'obra.

Si es necessària la humectació, un cop estesa la tongada, s'ha d'humitejar fins arribar al contingut òptim d'humitat, de manera uniforme ja sigui a la zona de procedència, a l'apilament, o a les tongades, sense que es formin embassaments, i fins a obtenir un mínim del 95% de la humitat òptima de l'assaig PM.

Si el grau d'humitat de la tongada és superior a l'exigit, s'ha de dessecar mitjançant l'addició i mescla de materials secs o d'altres procediments adients.

Després de la pluja no s'ha d'estendre una nova tongada, fins que l'última estigui seca, o s'ha d'escarificar afegint la tongada següent més seca, de forma que l'humitat resultant sigui l'adient.

Quan s'utilitzi corró vibratori per a compactar, ha de donar-se al final unes passades sense aplicar-hi vibració.

La compactació i el nombre de passades de corró han de ser les definides per la DF en funció dels resultats dels assaigs realitzats a l'obra.

S'ha d'evitar el pas de vehicles per sobre de les capes en execució, fins que la compactació s'hagi completat.

Cal adoptar mesures de protecció de l'entorn davant la possible acció erosiva o sedimentària de l'aigua reconduïda fora del terraplè.

S'ha de complir la normativa vigent en matèria mediambiental, de seguretat i salut i d'emmagatzematge i transport de productes de construcció.

Els treballs s'han de fer de manera que molestin el mínim als possibles afectats.

En cas d'imprevistos, s'han de suspendre les obres i avisar a la DF.

SÒLS EN FONAMENTS DE TERRAPLÈ:

Si es detecten zones inestables de petita superfície (bosses d'aigua, argiles expandides, turbes, etc.), s'han de sanejar d'acord amb les instruccions de la DF.

S'ha de localitzar les àrees inestables amb ajuda d'un supercompactador de 50 t, segons el definit en l'article 304 del PG 3/75 modificat per ORDEN FOM/1382/2002.

Els pous i forats que apareguin s'han de reblir i estabilitzar fins que la superfície sigui uniforme.

En casos de fonamentació irregular, com ara terraplens a mitja costa o sobre altres existents, es seguiran les indicacions de la DF per tal de garantir la correcta estabilitat.

El material a utilitzar en el terraplè s'ha d'emmagatzemar i d'utilitzar de forma que s'eviti la seva disgregació i contaminació. En cas de trobar zones segregades o contaminades per pols, per contacte amb la superfície de base o per inclusió de materials estranys, cal procedir a la seva eliminació.

3.- UNITAT I CRITERI D'AMIDAMENT

m3 de volum amidat segons les especificacions de la DT.

4.- NORMATIVA DE COMPLIMENT OBLIGATORI

* Orden de 6 de febrero de 1976 por la que se aprueba el Pliego de Prescripciones Técnicas Generales para Obras de Carreteras y Puentes (PG-3).

* Orden FOM/1382/2002 de 16 de mayo, por la que se actualizan determinados artículos del pliego de prescripciones técnicas generales para obras de carreteras y puentes relativos a la construcción de explanaciones, drenajes y cimentaciones (PG-3).

5.- CONDICIONS DE CONTROL D'EXECUCIÓ I DE L'OBRA ACABADA

CONTROL D'EXECUCIÓ. OPERACIONS DE CONTROL:

El control d'execució inclou les operacions següents:

- Preparació de la base sobre la que s'assentarà el terraplè.

- Control de l'estesa: comprovació visual del gruix i amplada de les tongades d'execució i control de la temperatura ambient.
- Humectació o dessecació d'una tongada.
- Control de compactació d'una tongada.

CONTROL D'EXECUCIÓ. OPERACIONS DE CONTROL EN PEDRAPLENS:

Les tasques de control a realitzar són les següents:

Definició i comprovació del procés de compactació. Determinació de l'assentament patró o assentament corresponent a la compactació desitjada i del nombre de passades òptim de l'equip de compactació.

Determinació de la granulometria (UNE 7-139) tant del material excavat com del material estès, i la granulometria i densitat del material compactat. Es prendran mostres de volum no inferior a 4 m³ i s'efectuaran al menys, 10 assaigs de cada tipus. Per a obtenir les dades corresponents al material compactat, es realitzaran calicates de 4 m² de superfície com a mínim, que afectaran a tot el gruix de la tongada corresponent. Es realitzarà una inspecció visual de les parets de les calicates.

Control del gruix de les tongades abans de compactar i mesura aproximada de l'amplada de les mateixes.

Per a cada lot, es realitzaran les següents operacions de control, cada 2500 m² o fracció diària compactada:

- Determinació in situ de la humitat del sòl (NLT 103)
- Assaig de placa de càrrega de 60 cm de diàmetre, realitzat in situ (DIN 18134)

CONTROL D'EXECUCIÓ. CRITERIS DE PRESA DE MOSTRES:

S'ha de considerar com terraplè estructural el comprès fins el punt exterior del voral i no la berma amb els talussos definits als plànols. A efectes d'obtenir el grau de compactació exigint, els assaigs de control s'han de realitzar en la zona del terraplè estructural.

S'han de seguir els criteris que en cada cas, indiqui la DF. Els punts de control de densitat i humitat han d'estar uniformement repartits en sentit longitudinal i aleatòriament distribuïts en la secció transversal de la tongada.

CONTROL D'EXECUCIÓ. CRITERIS DE PRESA DE MOSTRES EN PEDRAPLENS:

S'han de seguir els criteris que, en cada cas, determini la DF.

Les plaques de càrrega es realitzaran en punts representatius, no afectats per partícules d'una grandària que pugui afectar a la representativitat de l'assaig.

CONTROL D'EXECUCIÓ. INTERPRETACIÓ DE RESULTATS I ACTUACIONS EN CAS D'INCOMPLIMENT:

No es podrà iniciar l'execució del terraplè sense corregir els defectes observats a la base d'assentament.

Donada la rapidesa de la cadena operativa "extracció-compactació", la inspecció visual té una importància fonamental en el control dels terraplens, tant a nivell de materials com per a l'estesa.

El contingut d'humitat de les capes compactades no serà causa de rebuig, excepte en el cas d'utilitzar, per causes justificades, sòls amb característiques expansives amb un inflament lliure $\leq 5\%$.

El valor del mòdul d'elasticitat (segon cicle) obtingut a la placa de càrrega ha de complir les limitacions establertes al plec de condicions.

Les densitats seques obtingudes en la capa compactada hauran de ser iguals o superiors a les especificades en el plec de condicions, en cada un dels punts de la mostra. Com a mínim, el 70% de punts haurà d'estar dins dels valors d'acceptació, i el 30% restant no podrà tenir una densitat inferior de més de 30 kg/cm³ respecte les establertes en el Projecte o per la DF.

En cas d'incompliment, el contractista ha de corregir la capa executada, per

recompactació o substitució del material. En general, s'ha de treballar sobre tota la tongada afectada (lot), a menys que el defecte de compactació estigui clarament localitzat. Els assaigs de comprovació de la compactació s'han d'intensificar el doble sobre les capes corregides.

Qualsevol altre cas d'execució incorrecta serà responsabilitat del Contractista, i la seva obligació serà reparar sense cost els errors que s'hagin produït.

CONTROL D'EXECUCIÓ. INTERPRETACIÓ DE RESULTATS I ACTUACIONS EN CAS

D'INCOMPLIMENT EN PEDRAPLENS:

Els resultats de les mesures s'interpretaran subjectivament i amb amplia tolerància. La DF decidirà si aprovar, modificar o rebutjar el mètode de treball.

La variació de les característiques dels materials a utilitzar podrà ser motiu suficient per replantejar el mètode de treball.

CONTROL DE L'OBRA ACABADA. OPERACIONS DE CONTROL EN PEDRAPLENS:

Les tasques de control a realitzar són les següents:

Vigilar i comprovar que l'estesa de les capes compleix les condicions del plec i els criteris fixats al tram de prova.

CONTROL DE L'OBRA ACABADA. INTERPRETACIÓ DE RESULTATS I ACTUACIONS EN CAS D'INCOMPLIMENT EN PEDRAPLENS:

Si no es compleix la condició 1, s'excavarà l'última tongada executada i es construirà una altra de gruix adequat.

Si no es compleix la condició 2, s'executarà una nova tongada de gruix adequat.

Per últim, si no es compleix la condició 3, s'afegirà una capa d'anivellació amb un gruix mínim no inferior a 15 cm sobre el nucli, o a 10 cm sobre la zona de transició, constituïda per material granular ben graduat, de característiques mecàniques no inferiors a les del material del pedraplè, i amb una mida màxima de 900 mm.

P2 DEMOLICIONS, ENDERROCS, MOVIMENTS DE TERRES I GESTIÓ DE RESIDUS

P22 MOVIMENTS DE TERRES

P225 REBLERT, ESTESA I PICONATGE DE TERRES

P2253- REBLERT DE RASA O POU AMB GRAVES O RECICLATS

1.- DEFINICIÓ I CONDICIONS DE LES PARTIDES D'OBRA EXECUTADES

Operacions d'estesa de terres o granulats, i compactació si es el cas, per al reblert de rases, forats d'excavacions o esplanades que han d'augmentar la seva cota d'acabat, i operacions de correcció de la superfície del fons d'una excavació, prèviament al seu reblert.

S'han considerat els tipus següents:

- Reblert de rases amb canonades o instal·lacions amb sorra natural o sorra de reciclatge de residus de la construcció o demolicions, provenint d'una planta legalment autoritzada per al tractament d'aquests residus
- Reblert de rases i pous per a drenatges, amb graves naturals o graves de reciclatge de

residus de la construcció o demolicions, provenint d'una planta legalment autoritzada per al tractament d'aquests residus

L'execució de la unitat d'obra inclou les operacions següents:

Terraplenat i piconatge de terres o reblert de rases:

- Preparació de la zona de treball
- Situació dels punts topogràfics
- Aportació del material si es tracta de graves, tot-u o granulats reciclats
- Reblert de les rases per tongades del gruix indicat
- Compactació de les terres o sorres

Reblert o estesa amb graves per a drenatges:

- Preparació de la zona de treball
- Replanteig dels nivells
- Aportació del material
- Reblert i estesa per tongades successives

TERRAPLENAT I PICONATGE O REBLERT DE RASES:

Conjunt d'operacions d'estesa i compactació de terres adequades o sorres, per a aconseguir una plataforma amb terres superposades, o el reblert d'una rasa.

El material s'ha d'estendre per tongades successives sensiblement paral·leles a la rasant final.

El gruix de la tongada ha de ser uniforme i ha de permetre la compactació prevista d'acord amb els mitjans que s'utilitzin.

El material que s'utilitzi ha de complir les especificacions fixades en el plec de condicions corresponent.

En tota la superfície s'ha d'arribar, com a mínim, al grau de compactació previst expressat com a percentatge sobre la densitat màxima obtinguda en l'assaig Pròctor Modificat (UNE 103501).

REBLERT O ESTESA DE GRAVES PER A DRENATGE:

Estesa de graves per tongades de gruix uniforme i sensiblement paral·leles a la rasant final.

Les graves han de ser netes, sense argila, margues ni altres materials estranys.

Les tongades han de quedar compactades adequadament. El grau de compactació ha de ser superior al dels terrenys adjacents al seu mateix nivell.

La composició granulomètrica de la grava ha de complir les condicions de filtratge fixades per la DF d'acord amb el terreny adjacent i el sistema previst d'evacuació d'aigua. Com a condicions generals ha de complir:

- Mida del granulat: ≤ 76 mm
- Percentatge que passa pel tamís 0,080 (UNE 7-050): $\leq 5\%$

2.- CONDICIONS DEL PROCÉS D'EXECUCIÓ

TERRAPLENAT, REBLERT O ESTESA:

S'han de suspendre els treballs en cas de pluja o quan la temperatura ambient sigui inferior a:

- 0°C en reblert o estesa de grava
- 2°C en terraplenat amb terres adequades

S'han de mantenir els pendents i els dispositius de drenatge necessaris per a evitar entollaments.

A les vores amb estructures de contenció la compactació s'ha de fer amb piconadora manual (picadora de granota).

No s'ha de treballar simultàniament en capes superposades.

Després de pluges no s'ha d'estendre una altra tongada fins que l'última no s'hagi eixugat.

S'han de protegir els elements de servei públic que puguin resultar afectats per les obres.

3.- UNITAT I CRITERI D'AMIDAMENT

TERRAPLENAT, REBLERT O ESTESA:

m3 de volum amidat segons les especificacions de la DT.

La partida d'obra inclou el subministrament i aportació del material en cas de graves, tot-u o material provinent del reciclatge de residus de la construcció, i no està inclòs en cas de que es tracti de terres.

4.- NORMATIVA DE COMPLIMENT OBLIGATORI

Documento Básico de Seguridad estructural de cimientos DB-SE-C, parte II del CTE, aprobado por el Real Decreto 314/2006.

P2 DEMOLICIONS, ENDERROCS, MOVIMENTS DE TERRES I GESTIÓ DE RESIDUS

P22 MOVIMENTS DE TERRES

P225 REBLERT, ESTESA I PICONATGE DE TERRES

P2255- REBLIMENT I PICONATGE DE RASA

1.- DEFINICIÓ I CONDICIONS DE LES PARTIDES D'OBRA EXECUTADES

Reblert, estesa i piconatge de terres o granulats en zones que per la seva extensió reduïda, per precaucions especials o per altra motiu no permeti l'ús de la maquinària amb els que normalment s'executa el terraplè.

S'han considerat els tipus següents:

- Rebliment i piconatge de rasa amb terres
- Reblert de rases amb canonades o instal·lacions amb sorra natural o sorra de reciclatge de residus de la construcció o demolicions, provenint d'una planta legalment autoritzada per al tractament d'aquests residus
- Reblert de rases i pous per a drenatges, amb graves naturals o graves de reciclatge de residus de la construcció o demolicions, provenint d'una planta legalment autoritzada per al tractament d'aquests residus

L'execució de la unitat d'obra inclou les operacions següents:

- Preparació de la zona de treball
- Situació dels punts topogràfics
- Aportació del material en cas de graves, tot-u, o granulats reciclats
- Execució del rebliment
- Humectació o dessecació, en cas necessari
- Compactació de les terres

CONDICIONS GENERALS:

Les zones del reblert son les mateixes que les definides per als terraplens: Coronament, nucli, zona exterior i fonament.

Les tongades han de tenir un gruix uniforme i han de ser sensiblement paral·leles a la rasant.

El material de cada tongada ha de tenir les mateixes característiques.

El gruix de cada tongada ha de ser l'adequat per tal d'obtenir el grau de compactació

exigit amb els mitjans que es disposen.

En cap cas el grau de compactació de cada tongada ha de ser inferior al més alt que tinguin els sòls adjacents, en el mateix nivell.

La composició granulomètrica de la grava ha de complir les condicions de filtratge fixades per la DF, en funció dels terrenys adjacents i del sistema previst d'evacuació d'aigua.

Les terres han de complir les especificacions fixades al seu plec de condicions.

La composició granulomètrica del tot-u ha de complir les especificacions fixades al seu plec de condicions.

En tota la superfície s'ha d'arribar, com a mínim, al grau de compactació previst expressat com a percentatge sobre la densitat màxima obtinguda en l'assaig Pròctor Modificat (UNE 103501).

RASA:

Toleràncies d'execució:

- Planor: ± 20 mm/m

- Nivells: ± 30 mm

RASA PER A INSTAL·LACIÓ DE TUBERIES:

El reblert ha d'estar format per dues zones:

- La zona baixa a una alçària fins a 30 cm per damunt de la generatriu superior del tub

- La zona alta, la resta de la rasa

El material de la zona baixa no ha de tenir matèria orgànica. El material de la zona alta ha de ser de forma que no produeixi danys a la canonada instal·lada.

2.- CONDICIONS DEL PROCÉS D'EXECUCIÓ

CONDICIONS GENERALS:

S'han de suspendre els treballs en cas de pluja quan la temperatura ambient sigui inferior a 0°C en el cas de graves o de tot-u, o inferior a 2°C en la resta de materials.

S'han de protegir els elements de servei públic que puguin resultar afectats per les obres.

S'han d'eliminar els elements que puguin entorpir els treballs d'execució de la partida.

Hi ha d'haver punts fixos de referència exteriors a la zona de treball, als quals s'hi han de referir totes les lectures topogràfiques.

Excepte en les rases de drenatge, en la resta de casos s'ha d'eliminar els materials inestables, turba o argila tova de la base per al rebliment.

L'ampliació o recrescuda de reblerts existents s'han de preparar de forma que es garanteixi la unió amb el nou reblert.

Les zones que per la seva forma puguin retenir aigua a la seva superfície s'han de corregir abans de l'execució.

El material s'ha d'estendre per tongades successives i uniformes, sensiblement paral·leles a la rasant final, i amb un gruix ≤ 25 cm.

No s'ha d'estendre cap tongada fins que la inferior compleixi les condicions exigides.

El material de cada tongada ha de tenir les característiques uniformes; en cas de no ser així, es buscaria la uniformitat mesclant-los amb els mitjans adequats.

Un cop estesa la tongada, si fos necessari, s'ha d'humitejar fins arribar al contingut òptim d'humitat, de manera uniforme.

Si el grau d'humitat de la tongada és superior a l'exigit, s'ha de dessecar mitjançant l'addició i mescla de materials secs o d'altres procediments adients.

S'han de mantenir els pendents i dispositius de desguàs necessaris per tal d'evitar entollaments, sense perill d'erosió.

Després de la pluja no s'ha d'estendre una nova tongada fins que l'última s'hagi assecat bé, o s'ha d'escarificar afegint la tongada següent més seca, de forma que l'humitat resultant sigui l'adient.

En l'execució de reblerts en contacte amb estructures de contenció, les tongades

- situades a ambdós costats de l'element han de quedar al mateix nivell.
- Abans de la compactació cal comprovar que l'estructura amb la que estigui en contacte, ha assolit la resistència necessària.
- Quan s'utilitzi corró vibratori per a compactar, ha de donar-se al final unes passades sense aplicar-hi vibració.
- S'ha d'evitar el pas de vehicles per sobre de les capes en execució, fins que la compactació s'hagi completat.
- S'ha de complir la normativa vigent en matèria mediambiental, de seguretat i salut i d'emmagatzematge i transport de productes de construcció.
- Els treballs s'han de fer de manera que molestin el mínim als possibles afectats.
- En cas d'imprevistos, s'han de suspendre les obres i avisar a la DF.
- RASA PER A INSTAL·LACIÓ DE TUBERIES:**
- El reblert definitiu s'ha de fer un cop aprovada la instal·lació per la DF.
- S'ha de compactar amb les precaucions necessàries per a no produir moviments ni danys a la canonada instal·lada.
- GRAVES PER A DRENATGES:**
- S'ha d'evitar l'exposició prolongada del material a la intempèrie.
- El material s'ha d'emmagatzemar i d'utilitzar de forma que s'eviti la seva disgregació i contaminació. En cas de trobar zones segregades o contaminades per pols, per contacte amb la superfície de base o per inclusió de materials estranys, cal procedir a la seva eliminació.
- Els treballs s'han de fer de manera que s'eviti la contaminació de la grava amb materials estranys.
- Quan la tongada hagi d'estar constituïda per materials de granulometria diferent, s'ha de crear entre ells una superfície contínua de separació.
- 3.- UNITAT I CRITERI D'AMIDAMENT**
- m³ de volum amidat segons les especificacions de la DT.
- La partida d'obra inclou el subministrament i aportació del material en cas de graves, tot-u o material provinent del reciclatge de residus de la construcció, i no està inclòs en cas de que es tracti de terres.
- 4.- NORMATIVA DE COMPLIMENT OBLIGATORI**
- * Orden de 6 de febrero de 1976 por la que se aprueba el Pliego de Prescripciones Técnicas Generales para Obras de Carreteras y Puentes (PG-3).
 - * Orden FOM/1382/2002 de 16 de mayo, por la que se actualizan determinados artículos del pliego de prescripciones técnicas generales para obras de carreteras y puentes relativos a la construcción de explanaciones, drenajes y cimentaciones (PG-3).
- 5.- CONDICIONS DE CONTROL D'EXECUCIÓ I DE L'OBRA ACABADA**
- OPERACIONS DE CONTROL:**
- Les tasques de control a realitzar són les següents:
- Inspecció visual de la base sobre la que s'assentarà el reblert.
 - Inspecció visual del material a la descàrrega dels camions, retirant el que presenti restes de terra vegetal, matèria orgànica o pedres de grandària superior a l'admissible.
 - Control de l'estesa: comprovació visual del gruix i amplada de les tongades d'execució i control de la temperatura ambient.
 - Control de compactació. Es considera com a lot de control, el material compactat en un dia, corresponent a una mateixa procedència i tongada d'estesa, amb una superfície màxima de 150 m². Es realitzaran 5 determinacions de la humitat i densitat in-situ (ASTM D 30-17).
 - Assaig de placa de càrrega (DIN 18134), cada 450 m², i al menys un cop per capa de reblert. En la zona d'aplicació de la placa es determinarà la humitat in-situ (NLT-103).
 - Presa de coordenades i cotes a banda i banda i sobre l'eix de la plataforma en la

coronació del reblert, i control de l'amplada de la tongada estesa, cada 20 m lineals com a màxim.

- Inspecció visual per a detectar punts baixos capaços de retenir aigua.

CRITERIS DE PRESA DE MOSTRES:

Es seguiran els criteris que en cada cas, indiqui la DF. En general, els punts de control de densitat i humitat estaran uniformement repartits en sentit longitudinal i aleatòriament distribuïts en la secció transversal de la tongada. En el cas de reblerts d'estreps o elements en els que es pugui produir una transició brusca de rigidesa, la distribució dels punts de control de compactació serà uniforme, a 50 cm dels paraments.

INTERPRETACIÓ DE RESULTATS I ACTUACIONS EN CAS D'INCOMPLIMENT:

No es podrà iniciar l'execució del reblert sense corregir els defectes observats a la base d'assentament.

Donada la rapidesa de la cadena operativa "extracció-compactació", la inspecció visual té una importància fonamental en el control dels reblerts, tant a nivell de materials com per a l'estesa.

La densitat obtinguda després de la compactació en coronació haurà de ser superior al 100 % de la màxima obtinguda en el Próctor Modificat (UNE 103501), i del 95 % en la resta de zones. En tot cas, la densitat ha de ser \geq a la de les zones contigües al replè.

El contingut d'humitat de les capes compactades no serà causa de rebuig, excepte en el cas d'utilitzar, per causes justificades, sòls amb característiques expansives amb un inflament lliure \leq 5%.

El valor del mòdul d'elasticitat (segon cicle) obtingut a la placa de càrrega ha de complir les limitacions establertes al plec de condicions.

En cas d'incompliment, el contractista corregirà la capa executada, per recompactació o substitució del material. En general, es treballarà sobre tota la tongada afectada (lot), a menys que el defecte de compactació estigui clarament localitzat. Els assaigs de comprovació de la compactació s'intensificaran al doble sobre les capes corregides.

Qualsevol altre cas d'execució incorrecta serà responsabilitat del Contractista, i la seva obligació serà reparar sense cost algun dels errors que hagin sorgit.

P2 DEMOLICIONS, ENDERROCS, MOVIMENTS DE TERRES I GESTIÓ DE RESIDUS

P22 MOVIMENTS DE TERRES

P225 REBLERT, ESTESA I PICONATGE DE TERRES

P2259- REPÀS I PICONATGE D'ESPLANADA O CAIXA DE PAVIMENT

1.- DEFINICIÓ I CONDICIONS DE LES PARTIDES D'OBRA EXECUTADES

Operacions d'estesa de terres o granulats, i compactació si es el cas, per al reblert de rases, forats d'excavacions o esplanades que han d'augmentar la seva cota d'acabat, i operacions de correcció de la superfície del fons d'una excavació,

prèviament al seu reblert.

S'han considerat els tipus següents:

- Repàs i piconatge d'esplanada
- Repàs i piconatge de caixa de paviment

En actuacions de reparació, s'han considerat els graus de dificultat següents:

- Grau de dificultat associat a la mobilitat en l'actuació:
 - Sense dificultat de mobilitat: actuacions en què hi ha una interferència pròpia de l'entorn on es desenvolupen.
 - Amb dificultat de mobilitat: actuacions en entorns amb dificultat de mobilitat i/o amb el material aplegat lluny de la zona de treball:
 - Actuacions amb dificultat d'accessibilitat, per la poca mobilitat de la maquinària, per l'elevada presència de guals particulars i passos de vianants, per la impossibilitat d'ubicar una plataforma de treball lateral, per la impossibilitat d'ocupació de la calçada per fer l'aplec de materials que impliqui fer l'actuació per fases per tal de mantenir el pas de vianants i/o per estar en una zona amb tràfic rodat important
 - Actuacions en les què els materials estan aplegats lluny de la zona de treball per manca d'espai en la proximitat d'on s'executen les tasques.
- Grau de dificultat associat a l'àmbit de l'actuació en funció de l'amplària de la vorera, calçada o plataforma única
- Grau de dificultat associat a la presència d'elements externs a l'actuació:
 - Sense afectació per serveis o elements de mobiliari urbà: actuacions sense serveis (canalitzacions d'aigua, semàfors, enllumenat, etc.) ni elements urbans de grans dimensions (marquesines, mòduls d'aparcament de bicicletes, etc.) que interfereixin (o que puguin interferir) en les tasques
 - Amb afectació per serveis o elements de mobiliari urbà: actuacions amb serveis (canalitzacions d'aigua, semàfors, enllumenat, etc.) o elements urbans de grans dimensions (marquesines, mòduls d'aparcament de bicicletes, etc.) que interfereixen en les tasques.
- Grau de dificultat associat a l'abast de l'actuació

L'execució de la unitat d'obra inclou les operacions següents:

Repàs i piconatge:

- Preparació de la zona de treball (no inclou entibació)
- Situació dels punts topogràfics
- Execució del repàs
- Compactació de les terres, en el seu cas

REPÀS I PICONATGE D'ESPLANADA:

La qualitat del terreny posterior al repàs requereix l'aprovació explícita de la DF.

El terra de l'esplanada ha de quedar pla i anivellat.

No han de quedar zones que puguin retenir aigua.

REPÀS I PICONATGE DE CAIXA DE PAVIMENT:

La qualitat del terreny posterior al repàs requereix l'aprovació explícita de la DF.

Conjunt d'operacions per a aconseguir l'acabat geomètric de la caixa del paviment.

La caixa ha de quedar plana, amb el fons i les parets repassades i a la rasant prevista.

La superfície compactada no ha de retenir aigua entollada en cap punt.

Toleràncies d'execució:

- Nivell: - 25 mm
- Planor: ± 15 mm/3 m

2.- CONDICIONS DEL PROCÉS D'EXECUCIÓ

REPÀS I PICONATGE:

S'han d'aturar els treballs quan la temperatura ambient sigui inferior a 2°C.

Els llocs que, per alguna raó (pendents, obres de fàbrica properes, etc.), no es puguin compactar amb l'equip habitual, s'han d'acabar amb els mitjans adequats per a aconseguir la densitat de compactació especificada.

3.- UNITAT I CRITERI D'AMIDAMENT

REPÀS:

m2 de superfície amidada segons les especificacions de la DT.

4.- NORMATIVA DE COMPLIMENT OBLIGATORI

Documento Básico de Seguridad estructural de cimientos DB-SE-C, parte II del CTE, aprobado por el Real Decreto 314/2006.

P2 DEMOLICIONS, ENDERROCS, MOVIMENTS DE TERRES I GESTIÓ DE RESIDUS

P22 MOVIMENTS DE TERRES

P22D NETEJA I ESBROSSADA DEL TERRENY

P22D1- NETEJA I ESBROSSADA DEL TERRENY

0.- ELEMENTS QUE CONTEMPLA EL PLEC

P22D1-DGOU.

1.- DEFINICIÓ I CONDICIONS DE LES PARTIDES D'OBRA EXECUTADES

Excavacions amb finalitats diverses, que tenen com a resultat el rebaix del terreny.

S'han considerat els tipus següents:

- Neteja i esbrossada del terreny

En actuacions de reparació, s'han considerat els graus de dificultat següents:

- Grau de dificultat associat a la mobilitat en l'actuació: - Sense dificultat de mobilitat: actuacions en què hi ha una interferència pròpia de l'entorn on es desenvolupen. - Amb dificultat de mobilitat: actuacions en entorns amb dificultat de mobilitat i/o amb el material aplegat lluny de la zona de treball: - Actuacions amb dificultat d'accessibilitat, per la poca mobilitat de la maquinària, per l'elevada presència de guals particulars i passos de vianants, per la impossibilitat d'ubicar una plataforma de treball lateral, per la impossibilitat d'ocupació de la calçada per fer l'aplec de materials que impliqui fer l'actuació per fases per tal de mantenir el pas de vianants i/o per estar en una zona amb tràfic rodat important - Actuacions en les què els materials estan aplegats lluny de la zona de treball per manca d'espai en la proximitat d'on s'executen les tasques.
- Grau de dificultat associat a l'àmbit de l'actuació en funció de l'amplària de la vorera, calçada o plataforma única
- Grau de dificultat associat a la presència d'elements externs a l'actuació: - Sense afectació per serveis o elements de mobiliari urbà: actuacions sense serveis (canalitzacions d'aigua, semàfors, enllumenat, etc.) ni elements urbans de grans dimensions (marquesines, mòduls d'aparcament de bicicletes, etc.) que interfereixin (o que puguin interferir) en les tasques - Amb afectació per serveis o elements de mobiliari urbà: actuacions amb serveis (canalitzacions d'aigua, semàfors, enllumenat,

etc.) o elements urbans de grans dimensions (marquesines, mòduls d'aparcament de bicicletes, etc) que interfereixen en les tasques.

- Grau de dificultat associat a l'abast de l'actuació

L'execució de la unitat d'obra inclou les operacions següents:

Neteja i esbrossada del terreny:

- Preparació de la zona de treball

- Situació dels punts topogràfics

- Protecció dels elements que s'han de conservar

- Retirada de la capa superficial del terreny (10-15 cm) amb la vegetació i la brossa

- Càrrega dels materials sobre camió

CONDICIONS GENERALS:

Es considera terreny fluix, el capaç de ser foradat amb pala, que té un assaig SPT < 20.

Es considera terreny compacte, el capaç de ser foradat amb pic (no amb pala), que té un assaig SPT entre 20 i 50.

Es considera terreny de trànsit, el capaç de ser foradat amb màquina o escarificadora (no amb pic), que té un assaig SPT > 50 sense rebot.

Es considera terreny no classificat, des del capaç de ser foradat amb pala, que té un assaig SPT < 20, fins al capaç de ser foradat amb màquina o escarificadora (no amb pic), que té un assaig SPT > 50 sense rebot.

Es considera roca de resistència baixa, la que amb dificultat es deixa ratllar amb navalla, que té un assaig de resistència a la compressió simple entre 5 i 25 MPa.

Es considera roca de resistència mitja, la que es pot trencar amb un cop de martell i que no es deixa ratllar amb navalla, que té un assaig de resistència a la compressió simple entre 25 i 50 MPa.

Es considera roca de resistència alta, la que necessita més d'un cop de martell per trencar-se, que té un assaig de resistència a la compressió simple entre 50 i 100 MPa.

Es considera que la càrrega de terres sobre camió és directa quan l'existència de rampa o d'altres condicionants de l'obra permeten que els mitjans d'excavació realitzin l'excavació i la càrrega de terres.

Es considera que la càrrega de terres sobre camió és indirecta quan la inexistència de rampa o d'altres condicionants de l'obra no permeten que els mitjans d'excavació realitzin la càrrega de terres i és necessària la utilització d'una altra màquina per a aquesta funció.

NETEJA I ESBROSSADA DEL TERRENY:

S'ha de retirar la capa superficial del terreny i qualsevol material existent (brossa, arrels, runa, escombraries, etc.), que puguin destorbar el desenvolupament de treballs posteriors.

L'àmbit d'actuació ha de quedar limitat pel sector de terreny destinat a l'edificació i la zona influenciada pel procés de l'obra.

S'ha de deixar una superfície adequada per al desenvolupament dels treballs posteriors, lliure d'arbres, de plantes, de deixalles i d'altres elements existents, sense fer malbé les construccions, els arbres, etc., que s'han de conservar.

Els forats existents i els que resultin de les operacions de desbrossada (extracció d'arrels, etc.), han de quedar reblerts amb les terres de la mateixa qualitat que el sòl i amb el mateix grau de compactació.

S'han de conservar en zona a part les terres o els elements que la DF determini.

S'han de traslladar a un abocador autoritzat tots els materials que la DF no hagi acceptat com a útils.

2.- CONDICIONS DEL PROCÉS D'EXECUCIÓ

CONDICIONS GENERALS:

No s'ha de treballar quan plou, neva o fa vent superior als 60 km/h.

En cas d'imprevistos (terrenys inundats, olors de gas, restes de construccions, etc.) s'han de suspendre els treballs i avisar la DF.

Si cal fer rampes per accedir a la zona de treball, han de tenir les característiques següents:

- Amplària: $\geq 4,5$ m
- Pendent: - Trams rectes: $\leq 12\%$ - Corbes: $\leq 8\%$ - Trams abans de sortir a la via de llargària ≥ 6 m: $\leq 6\%$
- El talús ha de ser fixat per la DF.

Les terres s'han d'extreure de dalt a baix, sense soscavar-les.

No s'han d'acumular terres o materials a la vora de l'excavació.

S'han d'extreure les terres o els materials amb perill de desprendiment.

S'ha d'impedir l'entrada d'aigües superficials. Cal preveure un sistema de desguàs a fi d'evitar l'acumulació d'aigua dins de l'excavació.

3.- UNITAT I CRITERI D'AMIDAMENT

NETEJA I ESBROSSADA:

m² de superfície realment executada, amidada segons les especificacions de la DT.

No inclou la tala d'arbres.

4.- NORMATIVA DE COMPLIMENT OBLIGATORI

Documento Básico de Seguridad estructural de cimientos DB-SE-C, parte II del CTE, aprobado por el Real Decreto 314/2006.

P2 DEMOLICIONS, ENDERROCS, MOVIMENTS DE TERRES I GESTIÓ DE RESIDUS

P24 TRANSPORT DE TERRES I RUNA A OBRA

P242- CÀRREGA I TRANSPORT DE MATERIAL D'EXCAVACIÓ A L'OBRA

0.- ELEMENTS QUE CONTEMPLA EL PLEC

P242-DYRR.

1.- DEFINICIÓ I CONDICIONS DE LES PARTIDES D'OBRA EXECUTADES

Operacions destinades a la gestió dels residus generats en l'obra: residu de construcció o demolició o material d'excavació.

S'han considerat les operacions següents:

- Transport o càrrega i transport del residu: material procedent d'excavació o residu de construcció o demolició
- Subministrament i recollida del contenidor dels residus

CÀRREGA I TRANSPORT DE MATERIAL D'EXCAVACIÓ I RESIDUS:

L'operació de càrrega s'ha de fer amb les precaucions necessàries per a aconseguir unes condicions de seguretat suficients.

S'ha d'evitar que es barregin terres no contaminades procedents d'excavació no contaminats amb altres residus d'enderroc, o terres contaminades.

Els vehicles de transport han de portar els elements adequats a fi d'evitar alteracions perjudicials del material.

El contenidor ha d'estar adaptat al material que ha de transportar.

El trajecte que s'ha de recórrer ha de complir les condicions d'amplària lliure i de pendent adequades a la maquinària que s'utilitzi.

TRANSPORT DINS DE LA OBRA:

Transport de terres i material d'excavació o del rebaix, o residus de la construcció, entre dos punts de la mateixa obra.

Les àrees d'abocada han de ser les que defineixi el "Pla de Gestió de Residus de la Construcció i Enderrocs" de l'obra.

L'abocada s'ha de fer al lloc i amb el gruix de capa indicats al "Pla de Gestió de Residus de la Construcció i els Enderrocs" de l'obra.

Les terres han de complir les especificacions del seu plec de condicions en funció del seu ús, i cal que tinguin l'aprovació de la DF.

TRANSPORT DE MATERIAL D'EXCAVACIÓ NO CONTAMINAT A ALTRE OBRA O CENTRE DE VALORITZACIÓ:

Els materials procedents de la excavació no contaminats es poden transportar a altre obra o a una instal·lació registrada de valorització per reutilitzar-los posteriorment.

Els materials procedents d'excavació no contaminats no poden contenir materials no naturals com ara restes de formigó, ceràmica, metalls, plàstics, fustes etc.

No poden procedir de sols que hagin suportat activitats potencialment contaminants definides al Real Decreto 9/2005 de 14 de gener, o presentin indicis d'estar contaminats.

El contractista ha de lliurar al promotor un certificat on s'indiqui, com a mínim:

- Identificació del productor de les terres
- Identificació de l'obra de la qual provenen les terres i en el seu cas, el número de llicència d'obra
- Quantitat en t i m³ de terres i la seva codificació segons codi LER
- Identificació de les persones o entitats jurídiques que han rebut les terres per la seva valorització.

TRANSPORT A INSTAL·LACIÓ EXTERNA DE GESTIÓ DE RESIDUS:

El material de rebuig que el "Pla de Gestió de Residus de la Construcció i els Enderrocs" i el que la DF no accepti per a reutilitzar en obra, s'ha de transportar a una instal·lació externa autoritzada, per tal de rebre el tractament definitiu.

El contractista ha de lliurar al promotor un certificat on s'indiqui, com a mínim:

- Identificació del productor dels residus
- Identificació del posseïdor dels residus
- Identificació de l'obra de la qual prové el residu i en el seu cas, el número de llicència d'obra
- Identificació del gestor autoritzat que ha rebut el residu i si aquest no fa la gestió de valorització o eliminació final del residu, la identificació, cal indicar també qui farà aquesta gestió
- Quantitat en t i m³ del residu gestionat i la seva codificació segons codi LER

2.- CONDICIONS DEL PROCÉS D'EXECUCIÓ

CÀRREGA I TRANSPORT DE MATERIAL D'EXCAVACIÓ I RESIDUS:

El transport s'ha de realitzar en un vehicle adequat, per al material que es desitgi transportar, proveït dels elements que calen per al seu desplaçament correcte.

El material d'excavació no contaminat que es vulgui utilitzar en reblerts a l'obra o fora de la mateixa, no s'ha de barrejar amb altres residus en cap moment.

Durant el transport s'ha de protegir el material de manera que no es produeixin pèrdues en els trajectes utilitzats.

RESIDUS DE LA CONSTRUCCIÓ:

La manipulació dels materials s'ha de fer amb les proteccions adequades a la perillositat del mateix.

3.- UNITAT I CRITERI D'AMIDAMENT

TRANSPORT DE MATERIAL D'EXCAVACIÓ O RESIDUS:

m3 de volum amidat amb el criteri de la partida d'obra d'excavació que li correspongui, incrementat amb el coeficient d'esponjament indicat en el plec de condicions tècniques, o qualsevol altre acceptat prèviament i expressament per la DF.

La unitat d'obra no inclou les despeses d'abocament ni de manteniment de l'abocador.

TERRES:

Es considera un increment per esponjament, respecte al volum teòric excavat, amb els criteris següents:

- Excavacions en terreny fluix: 15%
- Excavacions en terreny compacte: 20%
- Excavacions en terreny de trànsit: 25%
- Excavacions en roca: 25%

4.- NORMATIVA DE COMPLIMENT OBLIGATORI

Real Decreto 105/2008, de 1 de febrero, por el que se regula la producción y gestión de los residuos de construcción y demolición.

Decret Legislatiu 1/2009, de 21 de juliol, pel qual s'aprova el Text refós de la Llei reguladora dels residus.

Ley 7/2022, de 8 de abril, de residuos y suelos contaminados para una economía circular.

Orden APM/1007/2017, de 10 de octubre, sobre normas generales de valorización de materiales naturales excavados para su utilización en operaciones de relleno y obras distintas a aquéllas en las que se generaron.

Decret 89/2010, de 29 de juny, pel qual s'aprova el Programa de gestió de residus de la construcció de Catalunya (PROGROC), es regula la producció i gestió dels residus de la construcció i demolició, i el cànon sobre la deposició controlada dels residus de la construcció.

Real Decreto 553/2020, de 2 de junio, por el que se regula el traslado de residuos en el interior del territorio del Estado.

Decret 152/2017, de 17 d'octubre, sobre la classificació, la codificació i les vies de gestió dels residus a Catalunya.

P2 DEMOLICIONS, ENDERROCS, MOVIMENTS DE TERRES I GESTIÓ DE RESIDUS

P2A SUBMINISTRAMENT DE TERRES I GRANULATS

P2A0- SUBMINISTRAMENT DE TERRES I GRANULATS NATURALS O RECICLATS

1.- DEFINICIÓ I CONDICIONS DE LES PARTIDES D'OBRA EXECUTADES

Subministrament de terra d'aportació seleccionada, adequada o tolerable o sorres i graves de materials reciclats.

CONDICIONS GENERALS:

Els materials han de complir les especificacions del seu plec de condicions en funció del seu ús, i cal que tinguin l'aprovació de la DF.

2.- CONDICIONS DEL PROCÉS D'EXECUCIÓ

No hi han condicions específiques del procés d'execució.

3.- UNITAT I CRITERI D'AMIDAMENT

m3 de volum amidat segons les especificacions de la DT.

Es considera un increment per esponjament, respecte al volum teòric excavat, amb els criteris següents:

- Excavacions en terreny fluix: 15%
- Excavacions en terreny compacte: 20%
- Excavacions en terreny de trànsit: 25%
- Excavacions en roca: 25%

4.- NORMATIVA DE COMPLIMENT OBLIGATORI

No hi ha normativa de compliment obligatori.

P2 DEMOLICIONS, ENDERROCS, MOVIMENTS DE TERRES I GESTIÓ DE RESIDUS**P2R GESTIÓ DE RESIDUS I MATERIAL D'EXCAVACIÓ****P2R3- TRANSPORT DE MATERIAL EXCAVAT FORA DE L'OBRA****1.- DEFINICIÓ I CONDICIONS DE LES PARTIDES D'OBRA EXECUTADES**

Operacions destinades a la gestió dels residus generats en l'obra: residu de construcció o demolició o material d'excavació.

S'han considerat les operacions següents:

- Transport o càrrega i transport del residu: material procedent d'excavació o residu de construcció o demolició
- Subministrament i recollida del contenidor dels residus

CÀRREGA I TRANSPORT DE MATERIAL D'EXCAVACIÓ I RESIDUS:

L'operació de càrrega s'ha de fer amb les precaucions necessàries per a aconseguir unes condicions de seguretat suficients.

S'ha d'evitar que es barregin terres no contaminades procedents d'excavació no contaminats amb altres residus d'enderroc, o terres contaminades.

Els vehicles de transport han de portar els elements adequats a fi d'evitar alteracions perjudicials del material.

El contenidor ha d'estar adaptat al material que ha de transportar.

El trajecte que s'ha de recórrer ha de complir les condicions d'amplària lliure i de pendent adequades a la maquinària que s'utilitzi.

TRANSPORT DINS DE LA OBRA:

Transport de terres i material d'excavació o del rebaix, o residus de la construcció, entre dos punts de la mateixa obra.

Les àrees d'abocada han de ser les que defineixi el "Pla de Gestió de Residus de la Construcció i Enderrocs" de l'obra.

L'abocada s'ha de fer al lloc i amb el gruix de capa indicats al "Pla de Gestió de Residus de la Construcció i els Enderrocs" de l'obra.

Les terres han de complir les especificacions del seu plec de condicions en funció del seu ús, i cal que tinguin l'aprovació de la DF.

TRANSPORT DE MATERIAL D'EXCAVACIÓ NO CONTAMINAT A ALTRE OBRA O CENTRE DE VALORITZACIÓ:

Els materials procedents de la excavació no contaminats es poden transportar a altre obra o a una instal·lació registrada de valorització per reutilitzar-los posteriorment.

Els materials procedents d'excavació no contaminats no poden contenir materials no naturals com ara restes de formigó, ceràmica, metalls, plàstics, fustes etc.

No poden procedir de sols que hagin suportat activitats potencialment contaminants definides al Real Decreto 9/2005 de 14 de gener, o presentin indicis d'estar contaminats.

El contractista ha de lliurar al promotor un certificat on s'indiqui, com a mínim:

- Identificació del productori de les terres
- Identificació de l'obra de la qual provenen les terres i en el seu cas, el número de llicència d'obra
- Quantitat en t i m3 de terres i la seva codificació segons codi LER
- Identificació de les persones o entitats jurídiques que han rebut les terres per la seva valorització.

TRANSPORT A INSTAL·LACIÓ EXTERNA DE GESTIÓ DE RESIDUS:

El material de rebuig que el "Pla de Gestió de Residus de la Construcció i els Enderrocs" i el que la DF no accepti per a reutilitzar en obra, s'ha de transportar a una instal·lació externa autoritzada, per tal de rebre el tractament definitiu.

El contractista ha de lliurar al promotor un certificat on s'indiqui, com a mínim:

- Identificació del productori dels residus
- Identificació del posseïdor dels residus
- Identificació de l'obra de la qual prové el residu i en el seu cas, el número de llicència d'obra
- Identificació del gestor autoritzat que ha rebut el residu i si aquest no fa la gestió de valorització o eliminació final del residu, la identificació, cal indicar també qui farà aquesta gestió
- Quantitat en t i m3 del residu gestionat i la seva codificació segons codi LER

2.- CONDICIONS DEL PROCÉS D'EXECUCIÓ

CÀRREGA I TRANSPORT DE MATERIAL D'EXCAVACIÓ I RESIDUS:

El transport s'ha de realitzar en un vehicle adequat, per al material que es desitgi transportar, proveït dels elements que calen per al seu desplaçament correcte.

El material d'excavació no contaminat que es vulgui utilitzar en reblerts a l'obra o fora de la mateixa, no s'ha de barrejar amb altres residus en cap moment.

Durant el transport s'ha de protegir el material de manera que no es produeixin pèrdues en els trajectes utilitzats.

RESIDUS DE LA CONSTRUCCIÓ:

La manipulació dels materials s'ha de fer amb les proteccions adequades a la perillositat del mateix.

3.- UNITAT I CRITERI D'AMIDAMENT

TRANSPORT DE MATERIAL D'EXCAVACIÓ O RESIDUS:

m3 de volum amidat amb el criteri de la partida d'obra d'excavació que li correspongui, incrementat amb el coeficient d'esponjament indicat en el plec de condicions tècniques, o qualsevol altre acceptat prèviament i expressament per la DF.

La unitat d'obra no inclou les despeses d'abocament ni de manteniment de l'abocador.

TERRES:

Es considera un increment per esponjament, respecte al volum teòric excavat, amb els criteris següents:

- Excavacions en terreny fluix: 15%
- Excavacions en terreny compacte: 20%
- Excavacions en terreny de trànsit: 25%
- Excavacions en roca: 25%

4.- NORMATIVA DE COMPLIMENT OBLIGATORI

Real Decreto 105/2008, de 1 de febrero, por el que se regula la producción y gestión de los residuos de construcción y demolición.

Decret Legislatiu 1/2009, de 21 de juliol, pel qual s'aprova el Text refós de la Llei reguladora dels residus.

Ley 7/2022, de 8 de abril, de residuos y suelos contaminados para una economía circular.

Orden APM/1007/2017, de 10 de octubre, sobre normas generales de valorización de materiales naturales excavados para su utilización en operaciones de relleno y obras distintas a aquéllas en las que se generaron.

Decret 89/2010, de 29 de juny, pel qual s'aprova el Programa de gestió de residus de la construcció de Catalunya (PROGROC), es regula la producció i gestió dels residus de la construcció i demolició, i el cànon sobre la deposició controlada dels residus de la construcció.

Real Decreto 553/2020, de 2 de junio, por el que se regula el traslado de residuos en el interior del territorio del Estado.

Decret 152/2017, de 17 d'octubre, sobre la classificació, la codificació i les vies de gestió dels residus a Catalunya.

P2 DEMOLICIONS, ENDERROCS, MOVIMENTS DE TERRES I GESTIÓ DE RESIDUS

P2R GESTIÓ DE RESIDUS I MATERIAL D'EXCAVACIÓ

P2RA- DISPOSICIÓ DE RESIDUS INSTAL·LACIÓ AUTORITZADA

0.- ELEMENTS QUE CONTEMPLA EL PLEC

P2RA-EQAZ,P2RA-EU6S.

1.- DEFINICIÓ I CONDICIONS DE LES PARTIDES D'OBRA EXECUTADES

Operacions destinades a la gestió dels residus generats en l'obra: residu de construcció o demolició o material d'excavació.

S'han considerat les operacions següents:

- Deposició del residu no reutilitzat en la instal·lació autoritzada de gestió on se li aplicarà el tractament de valorització, selecció i emmagatzematge o eliminació
- Deposició controlada a dipòsit autoritzat de residus d'amiant-ciment, amb codi LER 170605.

- Deposició controlada a dipòsit autoritzat de residus d'amiant friable o en pols, amb codi LER 170601

En cas d'amiant el material s'ha de transportar a una instal·lació externa autoritzada, per tal de rebre el tractament definitiu, d'acord amb l'especificat al Pla de treball i al Pla de gestió de residus.

El contractista ha de lliurar al promotor un certificat on s'indiqui, com a mínim:

- Identificació del productor dels residus
- Identificació del posseïdor dels residus
- Identificació de l'obra de la qual prové el residu i en el seu cas, el número de llicència d'obra
- Identificació del gestor autoritzat que ha rebut el residu i si aquest no fa la gestió de valorització o eliminació final del residu, la identificació, cal indicar també qui farà aquesta gestió
- Quantitat en t i m³ del residu gestionat i la seva codificació segons codi LER

DISPOSICIÓ DE RESIDUS:

Cada fracció s'ha de dipositar al lloc adequat legalment autoritzat per a que se li apliqui el tipus de tractament especificat en la DT: valorització, emmagatzematge o eliminació.

2.- CONDICIONS DEL PROCÉS D'EXECUCIÓ

RESIDUS DE LA CONSTRUCCIÓ:

La manipulació dels materials s'ha de fer amb les proteccions adequades a la perillositat del mateix.

3.- UNITAT I CRITERI D'AMIDAMENT

DISPOSICIÓ DE RESIDUS DE CONSTRUCCIÓ O DEMOLICIO INERTS O NO ESPECIALS I DE MATERIAL D'EXCAVACIÓ:

m³ de volum de cada tipus de residu dipositat a l'abocador o centre de recollida corresponent.

DISPOSICIÓ DE RESIDUS DE CONSTRUCCIÓ O DEMOLICIÓ ESPECIALS:

kg de pes de cada tipus de residu dipositat a l'abocador o centre de recollida corresponent.

DISPOSICIÓ DE RESIDUS:

La unitat d'obra inclou totes les despeses per la disposició de cada tipus de residu al centre corresponent.

Inclou el cànon d'abocament del residu a dipòsit controlat segons el que determina la Llei 8/2008, el pagament del qual queda suspès segons la Llei 7/2011.

La empresa receptora del residu ha de facilitar al constructor la informació necessària per complimentar el certificat de disposició de residus, d'acord amb l'article 5.3 del REAL DECRETO 105/2008.

4.- NORMATIVA DE COMPLIMENT OBLIGATORI

Real Decreto 105/2008, de 1 de febrero, por el que se regula la producción y gestión de los residuos de construcción y demolición.

Decret Legislatiu 1/2009, de 21 de juliol, pel qual s'aprova el Text refós de la Llei reguladora dels residus.

Ley 7/2022, de 8 de abril, de residuos y suelos contaminados para una economía circular.

Real Decreto 108/1991, de 1 de febrero, sobre la prevención y reducción de la contaminación del medio ambiente producida por el amianto.

Llei 8/2008, del 10 de juliol, de finançament de les infraestructures de gestió dels residus i dels cànon sobre la disposició del rebuig dels residus.

Llei 7/2011, del 27 de juliol, de mesures fiscals i financeres.

Decret 89/2010, de 29 de juny, pel qual s'aprova el Programa de gestió de residus de la

construcció de Catalunya (PROGROC), es regula la producció i gestió dels residus de la construcció i demolició, i el cànon sobre la deposició controlada dels residus de la construcció.

Decret 152/2017, de 17 d'octubre, sobre la classificació, la codificació i les vies de gestió dels residus a Catalunya.

Real Decreto 396/2006, de 31 de marzo. por el que se establecen las disposiciones mínimas de seguridad y salud aplicables a los trabajos con riesgo de exposición al amianto.

P3 FONAMENTS, CONTENCIIONS I TÚNELS

P35 FONAMENTS DE FORMIGÓ ARMAT

P353- LLOSA DE FONAMENTS DE FORMIGÓ ARMAT

0.- ELEMENTS QUE CONTEMPLA EL PLEC

P353-SFRU.

1.- DEFINICIÓ I CONDICIONS DE LES PARTIDES D'OBRA EXECUTADES

Formació i reforç d'elements estructurals de fonamentació i contenció del terreny, amb formigó armat.

S'han considerat les unitats d'obra següents:

- Fonament en rasa de formigó armat, amb part proporcional d'encofrat
- Mur de contenció de formigó armat
- Llosa de fonaments de formigó armat
- Llosa de fonaments de formigó armat, amb part proporcional d'encofrat

L'execució de la unitat d'obra inclou les operacions següents:

- Neteja i preparació del pla de recolzament
- Col·locació dels separadors
- Muntatge i col·locació de l'armadura
- Subjecció dels elements que formen l'armadura
- Neteja del fons de l'encofrat
- Muntatge i col·locació dels elements de l'encofrat
- Pintat de les superfícies interiors de l'encofrat amb un producte desencofrant
- Tapat dels junts entre peces
- Col·locació dels dispositius de subjecció i travament
- Aplomat i anivellament de l'encofrat
- Subjecció de l'armadura a l'encofrat
- Humectació de l'encofrat
- Abocada de formigó
- Compactació del formigó mitjançant vibratge

- Reglejat i anivellament de la cara superior
- Cura del formigó
- Retirada dels apuntalaments i dels encofrats i entrada en càrrega segons el pla previst
- Desmuntatge i retirada de l'encofrat i de tot el material auxiliar, un cop la peça estructural estigui en condicions de suportar els esforços

CONDICIONS GENERALS:

L'element acabat ha de tenir una superfície uniforme, sense irregularitats.

Si la superfície ha de quedar vista ha de tenir, a més, una coloració uniforme sense regalims, taques, o elements adherits.

No han de tenir deformacions, cantells trencats ni fissures.

La superfície de formigó no ha de tenir defectes significatius (cocons, nius de grava, etc.) que puguin afectar la durabilitat del element.

No s'admeten les rebaves, les discontinuïtats en el formigonament, les superfícies deteriorades, els guerxaments, les esquerdes, les armadures visibles ni d'altres defectes que perjudiquin el seu comportament a l'obra o el seu aspecte exterior.

Els filferros i ancoratges de l'encofrat que hagin quedat fixats al formigó s'han de tallar al ras del parament.

En la zona de solapament s'ha de disposar armadures transversals amb secció igual o superior a la secció de la barra solapada més gran.

Fissuració màxima en funció de l'exposició ambiental definida a l'article 27.2 del CODI ESTRUCTURAL:

- Elements formigó armat: - En classe d'exposició X0, X1: $\leq 0,4$ mm - En classe d'exposició XC2, XC3, XF1, XF3, XC4: $\leq 0,3$ mm - En classe d'exposició XS1, XS2, XD1, XD2, XD3, XF2, XF4, XA1: $\leq 0,2$ mm - En classe d'exposició XS3, XA2, XA3: $\leq 0,1$ mm
- Elements formigó pretensat: - En classe d'exposició X0, X1: $\leq 0,2$ mm - En classe d'exposició XC2, XC3, XF1, XF3, XC4: $\leq 0,2$ mm

Les toleràncies d'execució han de complir l'especificat en l'article 5 de l'annex 14 del CODI ESTRUCTURAL.

ENCEPS, LLOSES, RASES I POUS:

Toleràncies d'execució:

- Desviació en planta, del centre de gravetat: $< 2\%$ dimensió en la direcció considerada, ± 50 mm
- Nivell de la cara superior del fonament: $+ 20$ mm, $- 50$ mm
- Dimensions en planta: - Fonaments encofrats: $+ 40$ mm; -20 mm - Fonaments formigonats contra el terreny (D:dimensió considerada): - $D \leq 1$ m: $+ 80$ mm; $- 20$ mm - $1 \text{ m} < D \leq 2,5$ m: $+ 120$ mm, $- 20$ mm - $D > 2,5$ m: $+ 200$ mm, $- 20$ mm
- Secció transversal (D:dimensió considerada): - En tots els casos: $+ 5\%$ (≤ 120 mm), $- 5\%$ (≤ 20 mm) - $D \leq 30$ cm: $+ 10$ mm, $- 8$ mm - $30 \text{ cm} < D \leq 100$ cm: $+ 12$ mm, $- 10$ mm - $100 \text{ cm} < D$: $+ 24$ mm, $- 20$ mm
- Planor: - Cara superior del fonament: ± 16 mm/2 m - Cares laterals (fonaments encofrats) ± 16 mm/2 m

2.- CONDICIONS DEL PROCÉS D'EXECUCIÓ

L'ordre d'execució de les feines ha de ser l'indicat en el primer apartat, on s'enumeren les operacions incloses a la unitat d'obra.

Cadascuna de les operacions que configuren la unitat d'obra ha de complir el seu plec de condicions.

Després d'executar cadascuna de les operacions que configuren la unitat d'obra, i abans de fer una operació que ocultï el resultat d'aquesta, s'ha de permetre que la DF verifiqui que es compleix el plec de condicions de l'operació.

- Abans de formigonar, s'ha d'humitejar l'encofrat i s'ha de comprovar la situació relativa de les armadures, el nivell, l'aplomat i la solidesa del conjunt.
- No s'han de transmetre a l'encofrat vibracions de motors.
- Quan entre la realització de l'encofrat i el formigonament passin més de tres mesos, s'ha de fer una revisió total de l'encofrat, abans de formigonar.
- Per al control del temps de desencofrat, s'han d'anotar a l'obra les temperatures màximes i mínimes diàries mentre durin els treballs d'encofrat i desencofrat, així com la data en què s'ha formigonat cada element.
- El desencofrat de l'element s'ha de fer sense cops ni sotragades.
- Els encofrats d'elements rectes o plans de més de 6 m de llum lliure, s'han de disposar amb la contrafleixa necessària per a que, desencofrat i carregat l'element, aquest conservi una lleugera concavitat a l'intradós. Aquesta contrafleixa sol ser de l'ordre d'una mil·lèsima de la llum.
- S'han de col·locar separadors per a garantir el recobriment mínim i no han de produir fissures ni filtracions al formigó. La disposició dels separadors ha de complir l'especificat en la taula 49.8.2 del CODI ESTRUCTURAL.
- No es procedirà al formigonat fins que la DF doni el vist-i-plau havent revisat armadures col·locades en posició definitiva.
- El formigonat de cada element es realitzarà d'acord amb un pla establert prèviament que tindrà en compte les deformacions d'encofrats.
- L'abocada del formigó s'ha de fer des d'una alçària inferior a 1 m, sense que es produeixin disgregacions. S'ha d'evitar la desorganització de les armadures, de les malles i d'altres elements.
- L'estesa del formigó ha d'iniciar-se als extrems i avançar amb tota l'alçària de l'element. Un cop reblert l'element no s'ha de corregir el seu anivellament.
- Durant l'adormiment i primer període d'enduriment del formigó cal assegurar el manteniment de la humitat de l'element de formigó mitjançant el curat adequat i d'acord el CODI ESTRUCTURAL.
- Durant l'adormiment s'han d'evitar sobrecàrregues i vibracions que puguin provocar la fissuració de l'element.
- 3.- UNITAT I CRITERI D'AMIDAMENT**
- FONAMENT EN LLOSA, RASA, MUR DE CONTENCIÓ:**
- m3 de volum de fonament o mur de contenció executat, mesurat d'acord amb les especificacions de la DT.
- No inclou cap operació de moviment de terres.
- 4.- NORMATIVA DE COMPLIMENT OBLIGATORI**
- Real Decreto 470/2021, de 29 de junio, por el que se aprueba el Código Estructural.
-

P3 FONAMENTS, CONTENCIONS I TÚNELS

P3C LLOSES

P3C0- ARMADURA PER A LLOSES DE FONAMENTS, EN BARRES

0.- ELEMENTS QUE CONTEMPLA EL PLEC

P3C0-3D8G.

1.- DEFINICIÓ I CONDICIONS DE LES PARTIDES D'OBRA EXECUTADES

Muntatge i col·locació de l'armadura formada per barres corrugades, malla electrosoldada o conjunt de barres i/o malles d'acer, en formació d'armadura passiva d'elements estructurals de formigó, a l'excavació, a l'encofrat o ancorades a elements de formigó existents, o soldades a perfils d'acer.

S'han considerat les armadures per als elements següents:

- Fonaments

L'execució de la unitat d'obra inclou les operacions següents:

- Preparació de la zona de treball
- Tallat i doblegat de l'armadura
- Neteja de les armadures
- Neteja del fons de l'encofrat
- Col·locació dels separadors
- Muntatge i col·locació de l'armadura
- Subjecció dels elements que formen l'armadura
- Subjecció de l'armadura a l'encofrat

CONDICIONS GENERALS:

Per a l'elaboració, manipulació i muntatge de les armadures s'ha de seguir les indicacions del CODI ESTRUCTURAL i l'UNE 36831.

Els diàmetres, la forma, les dimensions i la disposició de les armadures han de ser les que s'especifiquen a la DT. El nombre de barres no ha de ser mai inferior a l'especificat a la DT.

Les barres no han de tenir defectes superficials ni esquerdes.

Les armadures han de ser netes, no han de tenir òxid no adherent, pintura, greix ni d'altres substàncies que puguin perjudicar a l'acer, al formigó o a l'adherència entre ells.

La disposició de les armadures ha de permetre un formigonament correcte de la peça, de manera que totes les barres quedin recobertes de formigó.

En barres situades per capes, la separació entre elles ha de permetre el pas d'un vibrador intern.

La secció equivalent de les barres de l'armadura no ha de ser inferior al 95,5% de la secció nominal.

Els empalmaments entre barres han de garantir la transmissió de forces d'una barra a la següent, sense que es produeixin lesions en el formigó proper a la zona d'empalmament.

No hi ha d'haver més empalmaments dels que consten a la DT o autoritzi la DF.

Els empalmaments han de quedar allunyats de les zones on l'armadura treballa a la màxima càrrega.

Els empalmaments es poden realitzar per solapa o per soldadura.

Per a realitzar un altre tipus d'empalmament es requerirà disposar d'assaigs que demostrin que garanteixen de forma permanent una resistència a la ruptura no inferior a la de la menor de les dues barres que s'uneixen i que el moviment relatiu entre elles no sigui superior a 0,1 mm.

L'armat de la ferralla s'ha de realitzar mitjançant lligat amb filferro o per aplicació de soldadura no resistent. La disposició dels punts de lligat ha de complir l'especificat en l'apartat 49.4.3.1 del CODI ESTRUCTURAL.

- La soldadura no resistent, ha de complir l'especificat en l'article 49.4.3.2 del CODI ESTRUCTURAL, seguint els procediments establerts en la UNE 36832.
- La realització dels empalmaments pel que fa al procediment, la disposició dins la peça, la llargària dels solapaments i la posició dels diferents empalmaments en barres properes, ha de seguir les prescripcions del CODI ESTRUCTURAL a l'article 49.5.2.
- A les solapes no s'han de disposar ganxos ni potes.
- L'empalmament per soldadura s'ha de fer seguint les prescripcions de l'article 49.5.2.5 del CODI ESTRUCTURAL amb els procediments descrits en la UNE 36832.
- No es poden disposar empalmaments per soldadura a les zones de forta curvatura de l'armadura.
- Queda prohibida la soldadura d'armadures galvanitzades o amb recobriments epoxídics.
- Els empalmaments mitjançant dispositius mecànics d'unió, s'han de realitzar segons les especificacions de la DT i les indicacions del fabricant, en qualsevol cas, s'ha de complir l'especificat en l'article 49.5.2.6 del CODI ESTRUCTURAL.
- Les armadures han d'estar subjectades entre elles i a l'encofrat de manera que mantinguin la seva posició durant l'abocada i la compactació del formigó.
- Els estreps de pilars o bigues han d'anar subjectats a les barres principals mitjançant un lligat simple o altre procediment idoni. En cap cas es pot fer amb punts de soldadura quan les armadures estiguin a l'encofrat.
- Les armadures d'espera han d'estar subjectades a l'engraellat dels fonaments.
- La DF ha d'aprovar la col·locació de les armadures abans de començar el formigonament.
- Per a qualsevol classe d'armadures passives, inclosos els estreps, el recobriment no ha de ser inferior, en cap punt, als valors determinats en la taula de l'apartat 44 del CODI ESTRUCTURAL, en funció de la classe d'exposició ambiental a que es sotmetrà el formigó armat, segons l'article 27.1 del CODI ESTRUCTURAL.
- Els sistemes auxiliars per a l'armat de la peça formats per barres o filferros, encara que no formen part de l'armadura, han de complir els recobriments mínims, a efectes de garantir la durabilitat de la peça.
- Distància lliure armadura parament: $\geq D$ màxim, $\geq 0,80$ granulat màxim
(on: D diàmetre armadura principal o diàmetre equivalent)
- Recobriment en peces formigonades contra el terreny: ≥ 70 mm
- Distància lliure barra doblegada - parament: $\geq 2 D$
- La realització dels ancoratges de les barres al formigó, pel que fa a la forma, posició dins la peça i llargària de les barres ha de seguir les prescripcions del CODI ESTRUCTURAL a l'article 49.5.1.
- Toleràncies d'execució:
- Llargària solapa: - 0 mm, + 50 mm
 - Llargària d'ancoratge i solapa: -0,05L (≤ 50 mm, mínim 12 mm), + 0,10 L (≤ 50 mm)
 - Posició: - En series de barres paral·leles: ± 50 mm - En estreps i cercols: $\pm b/12$ mm
(on b es el costat menor de la secció de l'element)
- Les toleràncies en el recobriment i la posició de les armadures han de complir l'especificat a l'UNE 36831.
- BARRES CORRUGADES:**
- Es poden col·locar en contacte tres barres, com a màxim, de l'armadura principal i quatre en el cas de peces comprimides, formigonades en posició vertical, on no sigui necessari realitzar empalmaments en les armadures.
- El diàmetre equivalent del grup de les barres no ha de ser de més de 50 mm. (on diàmetre equivalent es el de la secció circular equivalent a la suma de les seccions de les barres que formen el grup).

No s'han de solapar barres de $D \geq 32$ mm sense justificar satisfactòriament el seu comportament.

Els empalmaments per solapa de barres agrupades han de complir l'article 49.5.2.3 del CODI ESTRUCTURAL.

Es prohibeix l'empalmament per solapa en grups de quatre barres.

En la zona de solapament s'ha de disposar armadures transversals amb secció igual o superior a la secció de la barra solapada més gran.

Distància lliure vertical i horitzontal entre 2 barres aïllades consecutives: $\geq D$ màxim, $\geq 1,25$ granulat màxim, ≥ 20 mm

Distància entre els centres dels empalmaments de barres consecutives, segons direcció de l'armadura: \geq longitud bàsica d'ancoratge (L_b)

Distància entre les barres d'un empalmament per solapa: $\leq 4 D$

Distància entre barres traccionades empalmades per solapa: $\leq 4 D$, $\geq D$ màxim, ≥ 20 mm, $\geq 1,25$ granulat màxim

Llargària solapa: $a \times L_b$ neta:

(on: a coeficient indicat en la taula 49.5.2.2; L_b neta valor de la taula 49.5.1.2.b del CODI ESTRUCTURAL)

2.- CONDICIONS DEL PROCÉS D'EXECUCIÓ

CONDICIONS GENERALS:

El doblegat de les armadures s'ha de fer a temperatura ambient, mitjançant doblegadores mecàniques i a velocitat constant, amb l'ajut de mandrí, de manera que es garanteixi una curvatura constant en tota la zona.

No s'han d'adreçar colzes excepte si es pot verificar que no es faran malbé.

S'han de col·locar separadors per a garantir el recobriment mínim i no han de produir fissures ni filtracions al formigó. La disposició dels separadors ha de complir l'especificat en la taula 49.8.2 del CODI ESTRUCTURAL.

Els separadors han d'estar expressament dissenyats per a aquesta finalitat i han de complir l'especificat en l'article 43.4.2 del CODI ESTRUCTURAL. Es prohibeix l'ús de fusta o qualsevol material residual de construcció (maó, formigó, etc.). Si han de quedar vistos, no poden ser metàl·lics.

En cas de realitzar soldadures s'han de seguir les disposicions de la norma UNE 36832 i les han d'executar operaris qualificats d'acord amb la normativa vigent.

3.- UNITAT I CRITERI D'AMIDAMENT

BARRES CORRUGADES:

kg de pes calculat segons les especificacions de la DT, d'acord amb els criteris següents:

- El pes unitari per al seu càlcul ha de ser el teòric
- Per a poder utilitzar un altre valor diferent del teòric, cal l'acceptació expressa de la DF.
- El pes s'obté amidant la llargària total de les barres (barra+cavalcament)
- L'escreix d'amidament corresponent als retalls està incorporat al preu de la unitat d'obra com a increment del rendiment (1,05 kg de barra d'acer per kg de barra ferrallada, dins de l'element compost)

4.- NORMATIVA DE COMPLIMENT OBLIGATORI

NORMATIVA GENERAL:

Documento Básico de Seguridad estructural DB-SE, parte II del CTE, aprobado por el Real Decreto 314/2006.

Real Decreto 470/2021, de 29 de junio, por el que se aprueba el Código Estructural.

5.- CONDICIONS DE CONTROL D'EXECUCIÓ I DE L'OBRA ACABADA

OPERACIONS DE CONTROL:

Els punts de control més destacables són els següents:

- Recepció i aprovació del informe d'espejament per part del contractista.
- Inspecció abans del formigonat de totes les unitats d'obra estructurals amb observació

dels següents punts: - Tipus, diàmetre, longitud i disposició de les barres i malles col·locades. - Rectitud. - Lligams entre les barres. - Rigidesa del conjunt. - Netejat dels elements.

CRITERIS DE PRESA DE MOSTRES:

Bàsicament el control de l'execució està confiat a la inspecció visual de les persones que l'exerceixen, amb la qual cosa el seu bon sentit, coneixements tècnics i experiència són fonamentals per aconseguir el nivell de qualitat previst.

INTERPRETACIÓ DE RESULTATS I ACTUACIONS EN CAS D'INCOMPLIMENT:

Desautorització del formigonat fins que no es prenguin les mesures de correcció adequades.

P3 FONAMENTS, CONTENCIIONS I TÚNELS

P3C LLOSES

P3C1- ARMADURA PER A LLOSES DE FONAMENTS, EN MALLA

1.- DEFINICIÓ I CONDICIONS DE LES PARTIDES D'OBRA EXECUTADES

Muntatge i col·locació de l'armadura formada per barres corrugades, malla electrosoldada o conjunt de barres i/o malles d'acer, en formació d'armadura passiva d'elements estructurals de formigó, a l'excavació, a l'encofrat o ancorades a elements de formigó existents, o soldades a perfils d'acer.

S'han considerat les armadures per als elements següents:

- Fonaments

L'execució de la unitat d'obra inclou les operacions següents:

- Preparació de la zona de treball
- Tallat i doblegat de l'armadura
- Neteja de les armadures
- Neteja del fons de l'encofrat
- Col·locació dels separadors
- Muntatge i col·locació de l'armadura
- Subjecció dels elements que formen l'armadura
- Subjecció de l'armadura a l'encofrat

CONDICIONS GENERALS:

Per a l'elaboració, manipulació i muntatge de les armadures s'ha de seguir les indicacions del CODI ESTRUCTURAL i l'UNE 36831.

Els diàmetres, la forma, les dimensions i la disposició de les armadures han de ser les que s'especifiquen a la DT. El nombre de barres no ha de ser mai inferior a l'especificat a la DT.

Les barres no han de tenir defectes superficials ni esquerdes.

Les armadures han de ser netes, no han de tenir òxid no adherent, pintura, greix ni d'altres substàncies que puguin perjudicar a l'acer, al formigó o a l'adherència entre ells.

La disposició de les armadures ha de permetre un formigonament correcte de la peça,

- de manera que totes les barres quedin recobertes de formigó.
- En barres situades per capes, la separació entre elles ha de permetre el pas d'un vibrador intern.
- La secció equivalent de les barres de l'armadura no ha de ser inferior al 95,5% de la secció nominal.
- Els empalmaments entre barres han de garantir la transmissió de forces d'una barra a la següent, sense que es produeixin lesions en el formigó proper a la zona d'empalmament.
- No hi ha d'haver més empalmaments dels que consten a la DT o autoritzi la DF.
- Els empalmaments han de quedar allunyats de les zones on l'armadura treballa a la màxima càrrega.
- Els empalmaments es poden realitzar per solapa o per soldadura.
- Per a realitzar un altre tipus d'empalmament es requerirà disposar d'assaigs que demostrin que garanteixen de forma permanent una resistència a la ruptura no inferior a la de la menor de les dues barres que s'uneixen i que el moviment relatiu entre elles no sigui superior a 0,1 mm.
- L'armat de la ferralla s'ha de realitzar mitjançant lligat amb filferro o per aplicació de soldadura no resistent. La disposició dels punts de lligat ha de complir l'especificat en l'apartat 49.4.3.1 del CODI ESTRUCTURAL.
- La soldadura no resistent, ha de complir l'especificat en l'article 49.4.3.2 del CODI ESTRUCTURAL, seguint els procediments establerts en la UNE 36832.
- La realització dels empalmaments pel que fa al procediment, la disposició dins la peça, la llargària dels solapaments i la posició dels diferents empalmaments en barres properes, ha de seguir les prescripcions del CODI ESTRUCTURAL a l'article 49.5.2.
- A les solapes no s'han de disposar ganxos ni potes.
- L'empalmament per soldadura s'ha de fer seguint les prescripcions de l'article 49.5.2.5 del CODI ESTRUCTURAL amb els procediments descrits en la UNE 36832.
- No es poden disposar empalmaments per soldadura a les zones de forta curvatura de l'armadura.
- Queda prohibida la soldadura d'armadures galvanitzades o amb recobriments epoxídics.
- Els empalmaments mitjançant dispositius mecànics d'unió, s'han de realitzar segons les especificacions de la DT i les indicacions del fabricant, en qualsevol cas, s'ha de complir l'especificat en l'article 49.5.2.6 del CODI ESTRUCTURAL.
- Les armadures han d'estar subjectades entre elles i a l'encofrat de manera que mantinguin la seva posició durant l'abocada i la compactació del formigó.
- Els estreps de pilars o bigues han d'anar subjectats a les barres principals mitjançant un lligat simple o altre procediment idoni. En cap cas es pot fer amb punts de soldadura quan les armadures estiguin a l'encofrat.
- Les armadures d'espera han d'estar subjectades a l'engraellat dels fonaments.
- La DF ha d'aprovar la col·locació de les armadures abans de començar el formigonament.
- Per a qualsevol classe d'armadures passives, inclosos els estreps, el recobriment no ha de ser inferior, en cap punt, als valors determinats en la taula de l'apartat 44 del CODI ESTRUCTURAL, en funció de la classe d'exposició ambiental a que es sotmetrà el formigó armat, segons l'article 27.1 del CODI ESTRUCTURAL.
- Els sistemes auxiliars per a l'armat de la peça formats per barres o filferros, encara que no formen part de l'armadura, han de complir els recobriments mínims, a efectes de garantir la durabilitat de la peça.
- Distància lliure armadura parament: $\geq D$ màxim, $\geq 0,80$ granulat màxim
(on: D diàmetre armadura principal o diàmetre equivalent)

Recobriments en peces formigonades contra el terreny: ≥ 70 mm

Distància lliure barra doblegada - parament: $\geq 2 D$

La realització dels ancoratges de les barres al formigó, pel que fa a la forma, posició dins la peça i llargària de les barres ha de seguir les prescripcions del CODI ESTRUCTURAL a l'article 49.5.1.

Toleràncies d'execució:

- Llargària solapa: - 0 mm, + 50 mm

- Llargària d'ancoratge i solapa: $-0,05L$ (≤ 50 mm, mínim 12 mm), + 0,10 L (≤ 50 mm)

- Posició: - En series de barres paral·leles: ± 50 mm - En estreps i cercols: $\pm b/12$ mm (on b es el costat menor de la secció de l'element)

Les toleràncies en el recobriments i la posició de les armadures han de complir l'especificat a l'UNE 36831.

MALLA ELECTROSOLDADA:

El empalmament per solapa de malles electrosoldades ha de complir l'especificat en l'article 49.5.2.4 del CODI ESTRUCTURAL.

Llargària de la solapa en malles acoblades: $a \times L_b$ neta:

(on: a es el coeficient de la taula 49.5.2.2 del CODI ESTRUCTURAL; L_b neta valor de l'apartat 49.5.1.4 del CODI ESTRUCTURAL)

- Ha de complir, com a mínim: $\geq 15 D$, ≥ 20 cm

Llargària de la solapa en malles superposades:

- Separació entre elements solapats (longitudinal i transversal) $> 10 D$: 1,7 L_b

- Separació entre elements solapats (longitudinal i transversal) $\leq 10 D$: 2,4 L_b

2.- CONDICIONS DEL PROCÉS D'EXECUCIÓ

CONDICIONS GENERALS:

El doblegat de les armadures s'ha de fer a temperatura ambient, mitjançant doblegadores mecàniques i a velocitat constant, amb l'ajut de mandrí, de manera que es garanteixi una curvatura constant en tota la zona.

No s'han d'adreçar colzes excepte si es pot verificar que no es faran malbé.

S'han de col·locar separadors per a garantir el recobriments mínim i no han de produir fissures ni filtracions al formigó. La disposició dels separadors ha de complir l'especificat en la taula 49.8.2 del CODI ESTRUCTURAL.

Els separadors han d'estar expressament dissenyats per a aquesta finalitat i han de complir l'especificat en l'article 43.4.2 del CODI ESTRUCTURAL. Es prohibeix l'ús de fusta o qualsevol material residual de construcció (maó, formigó, etc.). Si han de quedar vistos, no poden ser metàl·lics.

En cas de realitzar soldadures s'han de seguir les disposicions de la norma UNE 36832 i les han d'executar operaris qualificats d'acord amb la normativa vigent.

3.- UNITAT I CRITERI D'AMIDAMENT

MALLA ELECTROSOLDADA:

m² de superfície amidada segons les especificacions de la DT.

Aquest criteri inclou les pèrdues i increments de material corresponents a retalls i empalmaments.

4.- NORMATIVA DE COMPLIMENT OBLIGATORI

NORMATIVA GENERAL:

Documento Básico de Seguridad estructural DB-SE, parte II del CTE, aprobado por el Real Decreto 314/2006.

Real Decreto 470/2021, de 29 de junio, por el que se aprueba el Código Estructural.

5.- CONDICIONS DE CONTROL D'EXECUCIÓ I DE L'OBRA ACABADA

OPERACIONS DE CONTROL:

Els punts de control més destacables són els següents:

- Recepció i aprovació del informe d'espejament per part del contractista.

- Inspecció abans del formigonat de totes les unitats d'obra estructurals amb observació dels següents punts: - Tipus, diàmetre, longitud i disposició de les barres i malles col·locades. - Rectitud. - Lligams entre les barres. - Rigidesa del conjunt. - Netedat dels elements.

CRITERIS DE PRESA DE MOSTRES:

Bàsicament el control de l'execució està confiat a la inspecció visual de les persones que l'exerceixen, amb la qual cosa el seu bon sentit, coneixements tècnics i experiència són fonamentals per aconseguir el nivell de qualitat previst.

INTERPRETACIÓ DE RESULTATS I ACTUACIONS EN CAS D'INCOMPLIMENT:

Desautorització del formigonat fins que no es prenguin les mesures de correcció adequades.

P3 FONAMENTS, CONTENCIIONS I TÚNELS

P3C LLOSES

P3C2- ENCOFRAT PER A LLOSES DE FONAMENTS

0.- ELEMENTS QUE CONTEMPLA EL PLEC

P3C2-4247.

1.- DEFINICIÓ I CONDICIONS DE LES PARTIDES D'OBRA EXECUTADES

Muntatge i desmuntatge dels elements metàl·lics, de fusta, de cartró, o altres materials que formen el motlle on s'abocarà el formigó.

L'execució de la unitat d'obra inclou les operacions següents:

- Neteja i preparació del pla de recolzament
- Muntatge i col·locació dels elements de l'encofrat i elements complementaris com ara matavius, trencaigües, etc..
- Pintat de les superfícies interiors de l'encofrat amb un producte desencofrant
- Tapat dels junts entre peces
- Col·locació dels dispositius de subjecció i travament
- Aplomat i anivellament de l'encofrat
- Disposició d'obertures provisionals a la part inferior de l'encofrat, quan calgui
- Humectació de l'encofrat, si és de fusta
- Desmuntatge i retirada de l'encofrat i de tot el material auxiliar

La partida inclou totes les operacions de muntatge i desmuntatge de l'encofrat.

CONDICIONS GENERALS:

Abans dels seu muntatge s'haurà de disposar d'un projecte del cindri on han de quedar reflectits com a mínim:

- Justificació de la seva seguretat, límit de les deformacions abans i després del formigonat
- Plànols executius del cindri i els seus components

- Plec de prescripcions tècniques del cindri i els seus elements com perfils metàl·lics, tubs, grapes, etc..

S'ha de disposar d'un procediment escrit per al muntatge i desmuntatge del cindri o apuntalament on figurin els requisits per a la seva manipulació, ajust, contrafletxa, càrregues, desclavament i desmantellament.

La DF disposarà d'un certificat on es garanteixi que els seus components compleixen amb les especificacions del plec de condicions tècniques.

Els elements que formen l'encofrat i les seves unions han de ser suficientment rígids i resistents per a garantir les toleràncies dimensionals i per a suportar, sense assentaments ni deformacions perjudicials, les accions estàtiques i dinàmiques que comporta el seu formigonament i compactació.

Es prohibeix l'ús d'alumini en motlles que hagin d'estar en contacte amb el formigó, excepte quan es faciliti a la DF certificat emès per una entitat de control, conforme els panells han rebut tractament superficial que eviti la reacció amb els àlcalis del ciment

L'interior de l'encofrat ha d'estar pintat amb desencofrant abans del muntatge, sense que hi hagi regalims. La DF ha d'autoritzar, en cada cas, la col·locació d'aquests productes.

El desencofrant no ha d'impedir la ulterior aplicació de revestiment ni la possible execució de junts de formigonament, especialment quan siguin elements que posteriorment s'hagin d'unir per a treballar solidàriament.

Abans de l'aplicació, es facilitarà a la DF. certificat on es reflecteixin les característiques del desencofrant i dels possibles efectes sobre el formigó

No s'ha d'utilitzar gas-oil, greixos o similars com a desencofrants. S'han d'utilitzar vernissos antiadherents a base de silicones o preparats d'olis solubles en aigua o greixos en dissolució.

Els encofrats hauran de complir les característiques següents:

- Estanquitat dels junts entre panells, evitant fuites d'aigua o beurada
- Resistència a la pressió del formigó fresc i als efectes de la compactació mecànica
- Alineació i verticalitat, especialment al creuament de pilars i sostres
- Manteniment geomètric dels panells, motlles i encofrats, amb absència d'esbombaments fora de toleràncies
- Neteja de les cares interiors evitant residus propis de l'activitat
- Manteniment de característiques que permetin textures i acabats específics del formigó

Ha d'estar muntat de manera que permeti un desencofratge fàcil, que s'ha de fer sense xocs ni sotragades.

Ha de portar marcada l'alçària per a formigonar.

Abans de començar a formigonar, el contractista ha d'obtenir de la DF l'aprovació per escrit de l'encofrat.

El nombre de puntals de suport de l'encofrat i la seva separació depèn de la càrrega total de l'element. Han d'anar degudament travats en tots dos sentits.

Els cindris s'estabilitzaran en les dues direccions per a que l'apuntalament resisteixi els esforços horitzontals produïts durant l'execució dels sostres, podent-se utilitzar els següents procediments:

- Travament dels puntals en ambdues direccions amb tubs o abraçadores, resistint les empentes horitzontals i un 2% com a mínim de les càrregues verticals
- Transmissió d'esforços a pilars o murs, comprovant que disposen de la capacitat resistent i rígida suficients
- Disposició de torres de cindri a ambdues direccions i a les distàncies adients

S'han d'adoptar les mesures oportunes per a què els encofrats i motlles no impedeixin la lliure retracció del formigó.

Cap element d'obra podrà ser desencofrat sense l'autorització de la DF.

El desencofrat de costers verticals d'elements de petit cantell, podrà fer-se als tres dies de formigonada la peça, si durant aquest interval no s'han produït temperatures baixes o d'altres causes que puguin alterar el procediment normal d'enduriment del formigó. Els costers verticals d'elements de gran cantell o els costers horitzontals no s'han de retirar abans dels set dies, amb les mateixes excepcions anteriors.

La DF podrà reduir els terminis anteriors quan ho consideri oportú.

En obres d'importància i que no es tingui l'experiència de casos similars o quan els perjudicis que es puguin derivar d'una fissuració prematura fossin grans, s'han de fer assaigs d'informació que determinin la resistència real del formigó per a poder fixar el moment de desencofrat.

No s'han de reblir els cocons o defectes que es puguin apreciar al formigó al desencofrar, sense l'autorització de la DF.

Els filferros i ancoratges de l'encofrat que hagin quedat fixats al formigó s'han de tallar al ras del parament.

En encofrats amb possibilitat de moviment durant l'execució (trepants o lliscants) la DF podrà exigir una prova sobre un prototip, prèviament a la seva utilització a l'estructura, per tal de poder avaluar el seu comportament durant l'execució

Si s'utilitzen taulers de fusta, els junts entre aquests han de permetre l'entumiment de les mateixes per l'humitat del reg i del formigó, sense que deixin fugir pasta o beurada durant el formigonament, ni reproduïxin esforços o deformacions anormals. Per a evitar-ho es podrà autoritzar un segellant adient

Toleràncies generals de muntatge i deformacions de l'encofrat pel formigonament:

- Moviments locals de l'encofrat: ≤ 5 mm
- Moviments del conjunt (L=llum): $\leq L/1000$
- Planor: - Formigó vist: ± 5 mm/m, $\pm 0,5\%$ de la dimensió - Per a revestir: ± 15 mm/m

Toleràncies particulars de muntatge i deformacions de l'encofrat per al formigonament:

	Replanteig eixos		Dimensions	Aplomat	Horitzontalitat
	Parcial	Total			
Rases i pous	± 20 mm	± 50 mm	- 30 mm	± 10 mm	-
Murs	± 20 mm	± 50 mm	± 20 mm	± 20 mm	± 50 mm
Recalçats	± 20 mm	± 50 mm	-	± 20 mm	-
Riostres	± 20 mm	± 50 mm	± 20 mm	± 10 mm	-
Basaments	± 20 mm	± 50 mm	± 10 mm	± 10 mm	-
Enceps	± 20 mm	± 50 mm	± 20 mm	± 10 mm	-
Pilars	± 20 mm	± 40 mm	± 10 mm	± 10 mm	-
Bigues	± 10 mm	± 30 mm	$\pm 0,5\%$	± 2 mm	-
Llindes	-	-	± 10 mm	± 5 mm	-
Cèrcols	-	-	± 10 mm	± 5 mm	-
Sostres	± 5 mm/m	± 50 mm	-	-	-
Lloses	-	± 50 mm	- 40 mm	$\pm 2\%$	± 30 mm/m
Membranes	-	± 30	-	-	-
Estreps	-	± 50 mm	± 10 mm	± 10 mm	-

MOTLLES RECUPERABLES:

Els motlles s'han de col·locar ben alineats, de manera que no suposin una disminució de

la secció dels nervis de l'estructura.

No han de tenir deformacions, cantells trencats ni fissures.

El desmuntatge dels motlles s'ha de fer tenint cura de no fer malbé els cantells dels nervis formigonats.

Els motlles ja usats i que han de servir per a unitats repetides, s'han de netejar i rectificar.

FORMIGÓ PRETENSAT:

Els encofrats pròxims a les zones d'ancoratge han de tenir la rigidesa necessària per a que els eixos dels tendons es mantinguin normals als ancoratges.

Els encofrats i motlles han de permetre les deformacions de les peces en ells formigonades i han de resistir la distribució de càrregues durant el tesat de les armadures i la transmissió de l'esforç de pretensat al formigó.

El desmuntatge del cindri és realitzarà d'acord amb el programa previst, que haurà d'estar d'acord amb el tesat de les armadures.

FORMIGÓ VIST:

Les superfícies de l'encofrat en contacte amb les cares que han de quedar vistes, han de ser llises, sense rebaves ni irregularitats.

S'han de col·locar angulars metàl·lics a les arestes exteriors de l'encofrat o qualsevol altre procediment eficaç per a que les arestes vives del formigó resultin ben acabades.

La DF podrà autoritzar la utilització de matavius per a aixamfrantar les arestes vives.

2.- CONDICIONS DEL PROCÉS D'EXECUCIÓ

CONDICIONS GENERALS:

Abans de formigonar s'ha d'humitejar l'encofrat, en el cas que sigui de fusta per evitar que absorbeixi l'aigua continguda al formigó, i s'ha de comprovar la situació relativa de les armadures, el nivell, l'aplomat i la solidesa del conjunt

No s'han de transmetre a l'encofrat vibracions de motors.

La col·locació dels encofrats s'ha de fer de forma que s'eviti malmetre estructures ja construïdes.

El subministrador dels puntals ha de justificar i garantir les seves característiques i les condicions en que s'han d'utilitzar.

Si l'element s'ha de pretensar, abans del tesat s'han de retirar els costers dels encofrats i qualsevol element dels mateixos que no sigui portant de l'estructura.

En el cas que els encofrats hagin variat les seves característiques geomètriques per haver patit desperfectes, deformacions, guerxaments, etc, no s'han de forçar per a que recuperin la seva forma correcta.

Quan entre la realització de l'encofrat i el formigonament passin més de tres mesos, s'ha de fer una revisió total de l'encofrat, abans de formigonar.

El formigonat s'ha de fer durant el període de temps en el que el desencofrant sigui actiu.

Per al control del temps de desencofrat, s'han d'anotar a l'obra les temperatures màximes i mínimes diàries mentre durin els treballs d'encofrat i desencofrat, així com la data en què s'ha formigonat cada element.

El desencofrat de l'element s'ha de fer sense cops ni sotragades.

El desencofrat i desmuntatge del cindri no es realitzarà fins que el formigó assoleixi la resistència necessària per a suportar amb seguretat i sense excessives deformacions els esforços als que estarà sotmès amb posterioritat.

Es posarà especial cura durant el desencofrat en la retirada de qualsevol element que pugui impedir el lliure moviment de les juntes de retracció, assentament o dilatació així com de les articulacions.

No es retirarà cap puntal sense l'autorització prèvia de la DF.

No es desapuntalarà de forma sobtada, i es prendran precaucions que impedeixin l'impacte dels sotaponts i puntals als sostres.

ELEMENTS VERTICALS:

Per a facilitar la neteja del fons de l'encofrat s'han de disposar obertures provisionals a la part inferior de l'encofrat.

S'han de preveure a les parets laterals dels encofrats finestres de control que permetin la compactació del formigó. Aquestes obertures s'han de disposar amb un espaiament vertical i horitzontal no més gran d'un metro, i es tancaran quan el formigó arribi a la seva alçària.

En èpoques de vents forts s'han d'atirantar amb cables o cordes els encofrats dels elements verticals d'esveltesa més gran de 10.

ELEMENTS HORIZONTALS:

Els encofrats d'elements rectes o plans de més de 6 m de llum lliure, s'han de disposar amb la contrafleixa necessària per a que, desencofrat i carregat l'element, aquest conservi una lleugera concavitat a l'intradós. Aquesta contrafleixa sol ser de l'ordre d'una mil·lèsima de la llum.

Els puntals es col·locaran sobre soles de repartiment quan es transmetin càrregues al terreny o a sostres alleugerits. Quan aquest estiguin sobre el terreny cal assegurar que no assentaran.

Els puntals s'han de travar en dues direccions perpendiculars

Els puntals han de poder transmetre la força que rebin i permetre finalment un desapuntalat senzill

Als ponts s'haurà d'assegurar que les deformacions del cindri durant el formigonat no afecti negativament a altres parts de l'estructura executades amb anterioritat.

En èpoques de pluges fortes s'ha de protegir el fons de l'encofrat amb lones impermeabilitzades o plàstics.

3.- UNITAT I CRITERI D'AMIDAMENT

m² de superfície amidada segons les especificacions de la DT i que es trobi en contacte amb el formigó.

Aquest criteri inclou els apuntalaments previs, els elements auxiliars per a muntatge de l'encofrat i els elements d'acabat de les cantonades per a formigó vist, com ara matavius, trencaigües o altres sistemes, així com la recollida, neteja i condicionament dels elements utilitzats.

La superfície corresponent a forats interiors s'ha de deduir de la superfície total d'acord amb els criteris següents:

- Obertures ≤ 1 m²: No es dedueixen
- Obertures > 1 m²: Es dedueix el 100%

Als forats que no es dedueixen, l'amidament inclou l'encofrat necessari per a conformar el perímetre dels forats. En cas de deduir-se el 100% del forat, cal amidar també l'encofrat necessari per a conformar el perímetre dels forats.

4.- NORMATIVA DE COMPLIMENT OBLIGATORI

NORMATIVA GENERAL:

Real Decreto 470/2021, de 29 de junio, por el que se aprueba el Código Estructural.

* Orden de 6 de febrero de 1976 por la que se aprueba el Pliego de Prescripciones Técnicas Generales para Obras de Carreteras y Puentes (PG-3).

P3C LLOSES**P3C4- FORMIGONAMENT DE LLOSES DE FONAMENT AMB FORMIGÓ RECICLAT****1.- DEFINICIÓ I CONDICIONS DE LES PARTIDES D'OBRA EXECUTADES**

Formigonament d'estructures i elements estructurals, amb formigó en massa, armat, per a pretensar, formigó autocompactant i formigó lleuger, de central o elaborat a l'obra en planta dosificadora, que compleixi les prescripcions del CODI ESTRUCTURAL, abocat directament des de camió, amb bomba o amb cubilot, i operacions auxiliars relacionades amb el formigonament i la cura del formigó.

S'han considerat els elements a formigonar següents:

- Lloses de fonament

L'execució de la unitat d'obra inclou les operacions següents:

Formigonament:

- Preparació de la zona de treball

- Humectació de l'encofrat

- Abocada del formigó

- Compactació del formigó mitjançant vibratge, en el seu cas

- Curat del formigó

CONDICIONS GENERALS:

En l'execució de l'element s'han de complir les prescripcions establertes en la normativa aplicable, en especial les que fan referència a la durabilitat del formigó i les armadures (article 43 del CODI ESTRUCTURAL) en funció de les classes d'exposició.

El formigó estructural ha de fabricar-se en centrals específiques

En cap cas es tolerarà la col·locació en obra de masses que acusin principi d'adormiment.

El formigó col·locat no ha de tenir disgregacions o buits a la massa.

Després del formigonament les armadures han de mantenir la posició prevista a la DT.

La secció de l'element no ha de quedar disminuïda en cap punt per la introducció d'elements de l'encofrat ni d'altres.

L'element acabat ha de tenir una superfície uniforme, sense irregularitats.

Si la superfície ha de quedar vista ha de tenir, a més, una coloració uniforme sense regalims, taques, o elements adherits.

En el cas d'utilitzar matacà, les pedres han de quedar distribuïdes uniformement dins de la massa de formigó sense que es toquin entre elles.

La resistència característica del formigó es comprovarà d'acord amb l'article 57 del capítol 13 del CODI ESTRUCTURAL.

Les toleràncies en el recobriment i la posició de les armadures han de complir l'especificat a l'UNE 36831.

No s'accepten toleràncies en el replanteig d'eixos en l'execució de fonaments de mitgeres, buits d'ascensor, passos d'instal·lacions, etc., fora que ho autoritzi explícitament la DF.

LLOSES DE FONAMENTACIÓ:

Toleràncies d'execució:

- Replanteig parcial dels eixos: ± 20 mm

- Replanteig total dels eixos: ± 50 mm

- Horitzontalitat: ± 5 mm/m, ≤ 15 mm

- Nivells: ± 20 mm

- Dimensions en planta de l'element: ± 30 mm

Les toleràncies d'execució han de complir l'especificat en el punt 5 de l'annex 14 del CODI ESTRUCTURAL.

2.- CONDICIONS DEL PROCÉS D'EXECUCIÓ

FORMIGONAMENT:

Si la superfície sobre la que s'ha de formigonar ha sofert gelada, s'ha d'eliminar prèviament la part afectada.

La temperatura dels elements on s'aboca el formigó ha de ser superior als 0°C.

El formigó s'ha de posar a l'obra abans que comenci l'adormiment, i a una temperatura $\geq 5^{\circ}\text{C}$.

La temperatura per a formigonar ha d'estar entre 5°C i 40°C. El formigonament s'ha de suspendre quan es prevegi que durant les 48 h següents la temperatura pot ser inferior a 0°C. Fora d'aquests límits, el formigonament requereix precaucions explícites i l'autorització de la DF. En aquest cas, s'han de fer provetes amb les mateixes condicions de l'obra, per a poder verificar la resistència realment assolida.

Si l'encofrat és de fusta, ha de tenir la humitat necessària per tal que no absorbeixi l'aigua del formigó.

No s'admet l'alumini en motlles que hagin d'estar en contacte amb el formigó.

Segons el capítol 11 article 48.3 del CODI ESTRUCTURAL, s'admet l'alumini en motlles que hagin d'estar en contacte amb el formigó sempre que pugui facilitar-se a la DF un certificat, elaborat per una entitat de control i signat per una persona física, que els panells emprats han estat sotmesos amb anterioritat a un tractament de protecció superficial que eviti la reacció amb els àlcalis del ciment.

No es procedirà al formigonat fins que la DF doni el vist-i-plau havent revisat armadures col·locades en posició definitiva.

La DF comprovarà l'absència de defectes significatius en la superfície de formigó. En cas de considerar els defectes inadmissibles d'acord amb el projecte la DF valorarà la reparació.

No es col·locarà en obra capes o tongades de formigó amb un gruix superior al que permeti una compactació completa de la massa.

Si l'abocada del formigó es fa amb bomba, la DF ha d'aprovar la instal·lació de bombeig prèviament al formigonament.

No pot transcórrer més d'1,5 hora des de la fabricació del formigó fins al formigonament, a menys que la DF ho cregui convenient per aplicar medis que retardin l'adormiment.

No s'han de posar en contacte formigons fabricats amb tipus de ciments incompatibles entre ells.

L'abocada s'ha de fer des d'una alçària petita i sense que es produeixin disgregacions.

La compactació del formigó es realitzarà mitjançant processos adequats a la consistència de la mescla i de manera que s'eliminin forats i s'eviti la segregació.

S'ha de garantir que durant l'abocat i compactat del formigó no es produeixen desplaçaments de l'armadura.

La velocitat de formigonament ha de ser suficient per assegurar que l'aire no quedi agafat i assenti el formigó.

El formigonament s'ha de suspendre en cas de pluja o de vent fort. Eventualment, la continuació dels treballs, en la forma que es proposi, ha de ser aprovada per la DF.

En cap cas s'ha d'aturar el formigonament si no s'ha arribat a un junt adequat.

Els junts de formigonament han de ser aprovats per la DF abans del formigonat del junt.

En tornar a iniciar el formigonament del junt s'ha de retirar la capa superficial de morter, deixant els granulats al descobert i el junt net. Per a fer-ho no s'han d'utilitzar productes corrosius.

Abans de formigonar el junt s'ha d'humitejar, evitant que es facin tolls d'aigua en el junt.

Es poden utilitzar productes específics (com les resines epoxi) per a l'execució de junts sempre que es justifiqui i es supervisi per la DF.

Un cop reblert l'element no s'ha de corregir el seu aplomat, ni el seu anivellament.

Durant l'adormiment i primer període d'enduriment del formigó cal assegurar el manteniment de la humitat de l'element de formigó mitjançant el curat adequat.

Durant l'adormiment s'han d'evitar sobrecàrregues i vibracions que puguin provocar la fissuració de l'element.

FORMIGÓ ESTRUCTURAL:

La compactació s'ha de realitzar per vibratge. El gruix màxim de la tongada depèn del vibrador utilitzat. S'ha de vibrar fins que s'aconsegueixi una massa compacta i sense que es produeixin disgregacions.

El vibratge ha de fer-se més intens a les zones d'alta densitat d'armadures, a les cantonades i als paraments.

LLOSES DE FONAMENTACIÓ:

L'estesa del formigó ha d'iniciar-se als extrems i avançar amb tota l'alçària de l'element.

3.- UNITAT I CRITERI D'AMIDAMENT

FORMIGONAMENT:

m3 de volum amidat segons les especificacions de la DT, amb aquelles modificacions i singularitats acceptades prèviament i expressament per la DF.

4.- NORMATIVA DE COMPLIMENT OBLIGATORI

Real Decreto 470/2021, de 29 de junio, por el que se aprueba el Código Estructural.

5.- CONDICIONS DE CONTROL D'EXECUCIÓ I DE L'OBRA ACABADA

CONTROL D'EXECUCIÓ. OPERACIONS DE CONTROL:

Els punts de control més destacables són els següents:

- Aprovació del pla de formigonat presentat pel contractista.
- Inspecció visual de totes les excavacions abans de la col·locació de les armadures, amb observació de l'estat de neteja i entrada d'aigua en tot el recinte.
- Presa de coordenades i cotes de totes les unitats d'obra abans del formigonat.
- Observació de la superfície sobre la que s'ha d'estendre el formigó i de les condicions d'encofrat. Mesura de les dimensions de totes les unitats estructurals d'obra, entre els encofrats, abans de formigonar.
- Verificació de la correcta disposició de l'armat i de les mesures constructives per tal d'evitar moviments de la ferralla durant el formigonat.
- Inspecció del procés de formigonat amb control, entre d'altres aspectes, de la temperatura i condicions ambientals.
- Control del desencofrat i del procés i condicions de curat.
- Presa de coordenades i cotes dels punts que hagin de rebre prefabricats, després del formigonat.

CONTROL D'EXECUCIÓ. CRITERIS DE PRESA DE MOSTRES:

Els controls s'han de realitzar segons les indicacions de la DF, i el contingut del capítol 12 article 55 del CODI ESTRUCTURAL.

CONTROL D'EXECUCIÓ. INTERPRETACIÓ DE RESULTATS I ACTUACIONS EN CAS

D'INCOMPLIMENT:

No es podrà iniciar el formigonat d'un element sense la corresponent aprovació de la DF.

CONTROL DE L'OBRA ACABADA. OPERACIONS DE CONTROL:

Els punts de control més destacables són els següents:

Inspecció visual de la unitat finalitzada i control de les condicions geomètriques d'acabat, segons el capítol 5 de l'annex 14 del CODI ESTRUCTURAL.

- Assaigs d'informació complementària.

De les estructures projectades i construïdes en les que els materials i l'execució hagin assolit la qualitat prevista, comprovada mitjançant els controls preceptius, sols

necessiten sotmetre's a assaigs d'informació i en particular a proves de càrrega, les incloses en els següents supòsits:

- Quan així ho disposi les Instruccions, reglaments específics d'un tipus d'estructura o el plec de prescripcions tècniques particulars.
- Quan degut a caràcter particular de l'estructura convingui comprovar que la mateixa reuneix certes condicions específiques. En aquest cas el plec de prescripcions tècniques particulars establirà els assaigs oportuns que s'han de realitzar, indicant amb tota precisió la forma de realitzar-los i la manera d'interpretar els resultats.
- Quan a judici de la Direcció Facultativa existeixin dubtes raonables sobre la seguretat, funcionalitat o durabilitat de l'estructura.

CONTROL DE L'OBRA ACABADA. CRITERIS DE PRESA DE MOSTRES:

Els controls s'han de realitzar segons les indicacions de la DF, i el contingut del capítol 12 article 55 del CODI ESTRUCTURAL.

CONTROL DE L'OBRA ACABADA. INTERPRETACIÓ DE RESULTATS I ACTUACIONS EN CAS D'INCOMPLIMENT:

Si s'aprecien deficiències importants en l'element construït, la DF podrà encarregar assaigs d'informació complementaria (testimonis, ultrasons, escleròmetre) sobre el formigó endurit, per tal de tenir coneixement de les condicions de resistència assolides o altres característiques de l'element formigonat.

P3 FONAMENTS, CONTENCIONS I TÚNELS

P3C LLOSES

P3C5- FORMIGONAMENT DE LLOSES DE FONAMENTS

0.- ELEMENTS QUE CONTEMPLA EL PLEC

P3C5-IIWD.

1.- DEFINICIÓ I CONDICIONS DE LES PARTIDES D'OBRA EXECUTADES

Formigonament d'estructures i elements estructurals, amb formigó en massa, armat, per a pretensar, formigó autocompactant i formigó lleuger, de central o elaborat a l'obra en planta dosificadora, que compleixi les prescripcions del CODI ESTRUCTURAL, abocat directament des de camió, amb bomba o amb cubilot, i operacions auxiliars relacionades amb el formigonament i la cura del formigó.

S'han considerat els elements a formigonar següents:

- Lloses de fonament

L'execució de la unitat d'obra inclou les operacions següents:

Formigonament:

- Preparació de la zona de treball
- Humectació de l'encofrat
- Abocada del formigó

- Compactació del formigó mitjançant vibratge, en el seu cas
- Curat del formigó

CONDICIONS GENERALS:

En l'execució de l'element s'han de complir les prescripcions establertes en la normativa aplicable, en especial les que fan referència a la durabilitat del formigó i les armadures (article 43 del CODI ESTRUCTURAL) en funció de les classes d'exposició.

El formigó estructural ha de fabricar-se en centrals específiques

En cap cas es tolerarà la col·locació en obra de masses que acusin principi d'adormiment.

El formigó col·locat no ha de tenir disgregacions o buits a la massa.

Després del formigonament les armadures han de mantenir la posició prevista a la DT.

La secció de l'element no ha de quedar disminuïda en cap punt per la introducció d'elements de l'encofrat ni d'altres.

L'element acabat ha de tenir una superfície uniforme, sense irregularitats.

Si la superfície ha de quedar vista ha de tenir, a més, una coloració uniforme sense regalims, taques, o elements adherits.

En el cas d'utilitzar matacà, les pedres han de quedar distribuïdes uniformement dins de la massa de formigó sense que es toquin entre elles.

La resistència característica del formigó es comprovarà d'acord amb l'article 57 del capítol 13 del CODI ESTRUCTURAL.

Les toleràncies en el recobriment i la posició de les armadures han de complir l'especificat a l'UNE 36831.

No s'accepten toleràncies en el replanteig d'eixos en l'execució de fonaments de mitgeres, buits d'ascensor, passos d'instal·lacions, etc., fora que ho autoritzi explícitament la DF.

LLOSES DE FONAMENTACIÓ:

Toleràncies d'execució:

- Replanteig parcial dels eixos: ± 20 mm
- Replanteig total dels eixos: ± 50 mm
- Horitzontalitat: ± 5 mm/m, ≤ 15 mm
- Nivells: ± 20 mm
- Dimensions en planta de l'element: ± 30 mm

Les toleràncies d'execució han de complir l'especificat en el punt 5 de l'annex 14 del CODI ESTRUCTURAL.

2.- CONDICIONS DEL PROCÉS D'EXECUCIÓ

FORMIGONAMENT:

Si la superfície sobre la que s'ha de formigonar ha sofert gelada, s'ha d'eliminar prèviament la part afectada.

La temperatura dels elements on s'aboca el formigó ha de ser superior als 0°C.

El formigó s'ha de posar a l'obra abans que comenci l'adormiment, i a una temperatura $\geq 5^\circ\text{C}$.

La temperatura per a formigonar ha d'estar entre 5°C i 40°C. El formigonament s'ha de suspendre quan es prevegi que durant les 48 h següents la temperatura pot ser inferior a 0°C. Fora d'aquests límits, el formigonament requereix precaucions explícites i l'autorització de la DF. En aquest cas, s'han de fer provetes amb les mateixes condicions de l'obra, per a poder verificar la resistència realment assolida.

Si l'encofrat és de fusta, ha de tenir la humitat necessària per tal que no absorbeixi l'aigua del formigó.

No s'admet l'alumini en motlles que hagin d'estar en contacte amb el formigó.

Segons el capítol 11 article 48.3 del CODI ESTRUCTURAL, s'admet l'alumini en motlles que hagin d'estar en contacte amb el formigó sempre que pugui facilitar-se a la DF un

- certificat, elaborat per una entitat de control i signat per una persona física, que els panells emprats han estat sotmesos amb anterioritat a un tractament de protecció superficial que evitari la reacció amb els àlcals del ciment.
- No es procedirà al formigonat fins que la DF doni el vist-i-plau havent revisat armadures col·locades en posició definitiva.
- La DF comprovarà l'absència de defectes significatius en la superfície de formigó. En cas de considerar els defectes inadmissibles d'acord amb el projecte la DF valorarà la reparació.
- No es col·locarà en obra capes o tongades de formigó amb un gruix superior al que permeti una compactació completa de la massa
- Si l'abocada del formigó es fa amb bomba, la DF ha d'aprovar la instal·lació de bombeig prèviament al formigonament.
- No pot transcórrer més d'1,5 hora des de la fabricació del formigó fins el formigonament, a menys que la DF ho cregui convenient per aplicar medis que retardin l'adormiment.
- No s'han de posar en contacte formigons fabricats amb tipus de ciments incompatibles entre ells.
- L'abocada s'ha de fer des d'una alçària petita i sense que es produeixin disgregacions. La compactació del formigó es realitzarà mitjançant processos adequats a la consistència de la mescla i de manera que s'eliminin forats i s'eviti la segregació. S'ha de garantir que durant l'abocat i compactat del formigó no es produeixen desplaçaments de l'armadura.
- La velocitat de formigonament ha de ser suficient per assegurar que l'aire no quedi agafat i assenti el formigó.
- El formigonament s'ha de suspendre en cas de pluja o de vent fort. Eventualment, la continuació dels treballs, en la forma que es proposi, ha de ser aprovada per la DF.
- En cap cas s'ha d'aturar el formigonament si no s'ha arribat a un junt adequat.
- Els junts de formigonament han de ser aprovats per la DF abans del formigonat del junt.
- En tornar a iniciar el formigonament del junt s'ha de retirar la capa superficial de morter, deixant els granulats al descobert i el junt net. Per a fer-ho no s'han d'utilitzar productes corrosius.
- Abans de formigonar el junt s'ha d'humitejar, evitant que es facin tolls d'aigua en el junt. Es poden utilitzar productes específics (com les resines epoxi) per a l'execució de junts sempre que es justifiqui i es supervisi per la DF.
- Un cop reblert l'element no s'ha de corregir el seu aplomat, ni el seu anivellament.
- Durant l'adormiment i primer període d'enduriment del formigó cal assegurar el manteniment de la humitat de l'element de formigó mitjançant el curat adequat.
- Durant l'adormiment s'han d'evitar sobrecàrregues i vibracions que puguin provocar la fissuració de l'element.
- FORMIGÓ ESTRUCTURAL:**
- La compactació s'ha de realitzar per vibratge. El gruix màxim de la tongada depèn del vibrador utilitzat. S'ha de vibrar fins que s'aconsegueixi una massa compacta i sense que es produeixin disgregacions.
- El vibratge ha de fer-se més intens a les zones d'alta densitat d'armadures, a les cantonades i als paraments.
- LLOSES DE FONAMENTACIÓ:**
- L'estesa del formigó ha d'iniciar-se als extrems i avançar amb tota l'alçària de l'element.
- 3.- UNITAT I CRITERI D'AMIDAMENT**
- FORMIGONAMENT:**
- m³ de volum amidat segons les especificacions de la DT, amb aquelles modificacions i singularitats acceptades prèviament i expressament per la DF.

4.- NORMATIVA DE COMPLIMENT OBLIGATORI

Real Decreto 470/2021, de 29 de junio, por el que se aprueba el Código Estructural.

5.- CONDICIONS DE CONTROL D'EXECUCIÓ I DE L'OBRA ACABADA

CONTROL D'EXECUCIÓ. OPERACIONS DE CONTROL:

Els punts de control més destacables són els següents:

- Aprovació del pla de formigonat presentat pel contractista.
- Inspecció visual de totes les excavacions abans de la col·locació de les armadures, amb observació de l'estat de neteja i entrada d'aigua en tot el recinte.
- Presa de coordenades i cotes de totes les unitats d'obra abans del formigonat.
- Observació de la superfície sobre la que s'ha d'estendre el formigó i de les condicions d'encofrat. Mesura de les dimensions de totes les unitats estructurals d'obra, entre els encofrats, abans de formigonar.
- Verificació de la correcta disposició de l'armat i de les mesures constructives per tal d'evitar moviments de la ferralla durant el formigonat.
- Inspecció del procés de formigonat amb control, entre d'altres aspectes, de la temperatura i condicions ambientals.
- Control del desencofrat i del procés i condicions de curat.
- Presa de coordenades i cotes dels punts que hagin de rebre prefabricats, després del formigonat.

CONTROL D'EXECUCIÓ. CRITERIS DE PRESA DE MOSTRES:

Els controls s'han de realitzar segons les indicacions de la DF, i el contingut del capítol 12 article 55 del CODI ESTRUCTURAL.

CONTROL D'EXECUCIÓ. INTERPRETACIÓ DE RESULTATS I ACTUACIONS EN CAS D'INCOMPLIMENT:

No es podrà iniciar el formigonat d'un element sense la corresponent aprovació de la DF.

CONTROL DE L'OBRA ACABADA. OPERACIONS DE CONTROL:

Els punts de control més destacables són els següents:

Inspecció visual de la unitat finalitzada i control de les condicions geomètriques d'acabat, segons el capítol 5 de l'annex 14 del CODI ESTRUCTURAL.

- Assaigs d'informació complementària.

De les estructures projectades i construïdes en les que els materials i l'execució hagin assolit la qualitat prevista, comprovada mitjançant els controls preceptius, sols necessiten sotmetre's a assaigs d'informació i en particular a proves de càrrega, les incloses en els següents supòsits:

- Quan així ho disposi les Instruccions, reglaments específics d'un tipus d'estructura o el plec de prescripcions tècniques particulars.
- Quan degut a caràcter particular de l'estructura convingui comprovar que la mateixa reuneix certes condicions específiques. En aquest cas el plec de prescripcions tècniques particulars establirà els assaigs oportuns que s'han de realitzar, indicant amb tota precisió la forma de realitzar-los i la manera d'interpretar els resultats.
- Quan a judici de la Direcció Facultativa existeixin dubtes raonables sobre la seguretat, funcionalitat o durabilitat de l'estructura.

CONTROL DE L'OBRA ACABADA. CRITERIS DE PRESA DE MOSTRES:

Els controls s'han de realitzar segons les indicacions de la DF, i el contingut del capítol 12 article 55 del CODI ESTRUCTURAL.

CONTROL DE L'OBRA ACABADA. INTERPRETACIÓ DE RESULTATS I ACTUACIONS EN CAS D'INCOMPLIMENT:

Si s'aprecien deficiències importants en l'element construït, la DF podrà encarregar assaigs d'informació complementària (testimonis, ultrasons, escleròmetre) sobre el formigó endurit, per tal de tenir coneixement de les condicions de resistència assolides o altres característiques de l'element formigonat.

P4 ESTRUCTURES

P45 ESTRUCTURES DE FORMIGÓ

P45C FORMIGONAMENT DE LLOSES I BANCADES

P45C1- FORMIGONAMENT DE LLOSES

P45C1-1 FORMIGONAMENT DE LLOSES

0.- ELEMENTS QUE CONTEMPLA EL PLEC

P45C1-10CUK.

1.- DEFINICIÓ I CONDICIONS DE LES PARTIDES D'OBRA EXECUTADES

Formigonament d'estructures i elements estructurals, amb formigó en massa, armat, per a pretensar, formigó autocompactant i formigó lleuger, de central o elaborat a l'obra en planta dosificadora, que compleixi les prescripcions del CODI ESTRUCTURAL, abocat directament des de camió, amb bomba o amb cubilot, i operacions auxiliars relacionades amb el formigonament i la cura del formigó.

S'han considerat els elements a formigonar següents:

- Lloses i bancades

L'execució de la unitat d'obra inclou les operacions següents:

Formigonament:

- Preparació de la zona de treball

- Humectació de l'encofrat

- Abocada del formigó

- Compactació del formigó mitjançant vibratge, en el seu cas

- Curat del formigó

CONDICIONS GENERALS:

En l'execució de l'element s'han de complir les prescripcions establertes en la normativa aplicable, en especial les que fan referència a la durabilitat del formigó i les armadures (article 43 del CODI ESTRUCTURAL) en funció de les classes d'exposició.

El formigó estructural ha de fabricar-se en centrals específiques

En cap cas es tolerarà la col·locació en obra de masses que acusin principi d'adormiment.

El formigó col·locat no ha de tenir disgregacions o buits a la massa.

Després del formigonament les armadures han de mantenir la posició prevista a la DT.

La secció de l'element no ha de quedar disminuïda en cap punt per la introducció d'elements de l'encofrat ni d'altres.

L'element acabat ha de tenir una superfície uniforme, sense irregularitats.

Si la superfície ha de quedar vista ha de tenir, a més, una coloració uniforme sense

regalims, taques, o elements adherits.

La resistència característica del formigó es comprovarà d'acord amb l'article 57 del capítol 13 del CODI ESTRUCTURAL.

Les toleràncies en el recobriment i la posició de les armadures han de complir l'especificat a l'UNE 36831.

No s'accepten toleràncies en el replanteig d'eixos en l'execució de fonaments de mitgeres, buits d'ascensor, passos d'instal·lacions, etc., fora que ho autoritzi explícitament la DF.

FORMIGONAMENT D'ESTRUCTURES:

Toleràncies d'execució:

- Nivell cara inferior de peces (abans de retirar puntals): ± 20 mm
- Secció transversal (D: dimensió considerada):
 - $D \leq 30$ cm: + 10 mm, - 8 mm
 - 30 cm $< D \leq 100$ cm: + 12 mm, - 10 mm
 - 100 cm $< D$: + 24 mm, - 20 mm
- Desviació de la cara encofrada respecte el pla teòric:
 - Arestes exteriors pilars vistos i junts en formigó vist: ± 6 mm/3 m
 - Resta d'elements: ± 10 mm

Les toleràncies han de complir l'especificat en l'article 5 de l'annex 14 del CODI ESTRUCTURAL.

Les toleràncies d'execució han de complir l'especificat en el punt 5 de l'annex 14 del CODI ESTRUCTURAL.

2.- CONDICIONS DEL PROCÉS D'EXECUCIÓ

FORMIGONAMENT:

Si la superfície sobre la que s'ha de formigonar ha sofert gelada, s'ha d'eliminar prèviament la part afectada.

La temperatura dels elements on s'aboca el formigó ha de ser superior als 0°C.

El formigó s'ha de posar a l'obra abans que comenci l'adormiment, i a una temperatura $\geq 5^\circ\text{C}$.

La temperatura per a formigonar ha d'estar entre 5°C i 40°C. El formigonament s'ha de suspendre quan es prevegi que durant les 48 h següents la temperatura pot ser inferior a 0°C. Fora d'aquests límits, el formigonament requereix precaucions explícites i l'autorització de la DF. En aquest cas, s'han de fer provetes amb les mateixes condicions de l'obra, per a poder verificar la resistència realment assolida.

Si l'encofrat és de fusta, ha de tenir la humitat necessària per tal que no absorbeixi l'aigua del formigó.

No s'admet l'alumini en motlles que hagin d'estar en contacte amb el formigó.

Segons el capítol 11 article 48.3 del CODI ESTRUCTURAL, s'admet l'alumini en motlles que hagin d'estar en contacte amb el formigó sempre que pugui facilitar-se a la DF un certificat, elaborat per una entitat de control i signat per una persona física, que els panells emprats han estat sotmesos amb anterioritat a un tractament de protecció superficial que eviti la reacció amb els àlcals del ciment.

No es procedirà al formigonat fins que la DF doni el vist-i-plau havent revisat armadures col·locades en posició definitiva.

La DF comprovarà l'absència de defectes significatius en la superfície de formigó. En cas de considerar els defectes inadmissibles d'acord amb el projecte la DF valorarà la reparació.

No es col·locarà en obra capes o tongades de formigó amb un gruix superior al que permeti una compactació completa de la massa.

Si l'abocada del formigó es fa amb bomba, la DF ha d'aprovar la instal·lació de bombeig prèviament al formigonament.

No pot transcórrer més d'1,5 hora des de la fabricació del formigó fins el formigonament, a menys que la DF ho cregui convenient per aplicar medis que retardin l'adormiment.

No s'han de posar en contacte formigons fabricats amb tipus de ciments incompatibles entre ells.

L'abocada s'ha de fer des d'una alçària petita i sense que es produeixin disgregacions.

La compactació del formigó es realitzarà mitjançant processos adequats a la consistència de la mescla i de manera que s'eliminïn forats i s'eviti la segregació.

S'ha de garantir que durant l'abocat i compactat del formigó no es produeixen desplaçaments de l'armadura.

La velocitat de formigonament ha de ser suficient per assegurar que l'aire no quedi agafat i assenti el formigó.

El formigonament s'ha de suspendre en cas de pluja o de vent fort. Eventualment, la continuació dels treballs, en la forma que es proposi, ha de ser aprovada per la DF.

En cap cas s'ha d'aturar el formigonament si no s'ha arribat a un junt adequat.

Els junts de formigonament han de ser aprovats per la DF abans del formigonat del junt.

En tornar a iniciar el formigonament del junt s'ha de retirar la capa superficial de morter, deixant els granulats al descobert i el junt net. Per a fer-ho no s'han d'utilitzar productes corrosius.

Abans de formigonar el junt s'ha d'humitejar, evitant que es facin tolls d'aigua en el junt.

Es poden utilitzar productes específics (com les resines epoxi) per a l'execució de junts sempre que es justifiqui i es supervisi per la DF.

Un cop reblert l'element no s'ha de corregir el seu aplomat, ni el seu anivellament.

Durant l'adormiment i primer període d'enduriment del formigó cal assegurar el manteniment de la humitat de l'element de formigó mitjançant el curat adequat.

Durant l'adormiment s'han d'evitar sobrecàrregues i vibracions que puguin provocar la fissuració de l'element.

FORMIGÓ ESTRUCTURAL:

La compactació s'ha de realitzar per vibratge. El gruix màxim de la tongada depèn del vibrador utilitzat. S'ha de vibrar fins que s'aconsegueixi una massa compacta i sense que es produeixin disgregacions.

El vibratge ha de fer-se més intens a les zones d'alta densitat d'armadures, a les cantonades i als paraments.

LLOSES:

Si l'element és pretesat no s'han de deixar més junts que els previstos explícitament a la DT. Cas que s'hagi d'interrompre el formigonament, els junts han de ser perpendiculars a la resultant del traçat de les armadures actives, i no es tornarà a formigonar fins que la DF els hagi examinat.

Si l'element és pretesat, i no s'utilitza formigó autocompactant, s'ha de vibrar amb especial cura la zona d'ancoratges.

3.- UNITAT I CRITERI D'AMIDAMENT

FORMIGONAMENT:

m³ de volum amidat segons les especificacions de la DT, amb aquelles modificacions i singularitats acceptades prèviament i expressament per la DF.

4.- NORMATIVA DE COMPLIMENT OBLIGATORI

Real Decreto 470/2021, de 29 de junio, por el que se aprueba el Código Estructural.

5.- CONDICIONS DE CONTROL D'EXECUCIÓ I DE L'OBRA ACABADA

CONTROL D'EXECUCIÓ. OPERACIONS DE CONTROL:

Els punts de control més destacables són els següents:

- Aprovació del pla de formigonat presentat pel contractista.
- Inspecció visual de totes les excavacions abans de la col·locació de les armadures, amb observació de l'estat de neteja i entrada d'aigua en tot el recinte.
- Presa de coordenades i cotes de totes les unitats d'obra abans del formigonat.
- Observació de la superfície sobre la que s'ha d'estendre el formigó i de les condicions

- d'encofrat. Mesura de les dimensions de totes les unitats estructurals d'obra, entre els encofrats, abans de formigonar.
- Verificació de la correcta disposició de l'armat i de les mesures constructives per tal d'evitar moviments de la ferralla durant el formigonat.
 - Inspecció del procés de formigonat amb control, entre d'altres aspectes, de la temperatura i condicions ambientals.
 - Control del desencofrat i del procés i condicions de curat.
 - Presa de coordenades i cotes dels punts que hagin de rebre prefabricats, després del formigonat.

CONTROL D'EXECUCIÓ. CRITERIS DE PRESA DE MOSTRES:

Els controls s'han de realitzar segons les indicacions de la DF, i el contingut del capítol 12 article 55 del CODI ESTRUCTURAL.

CONTROL D'EXECUCIÓ. INTERPRETACIÓ DE RESULTATS I ACTUACIONS EN CAS D'INCOMPLIMENT:

No es podrà iniciar el formigonat d'un element sense la corresponent aprovació de la DF.

CONTROL DE L'OBRA ACABADA. OPERACIONS DE CONTROL:

Els punts de control més destacables són els següents:

Inspecció visual de la unitat finalitzada i control de les condicions geomètriques d'acabat, segons el capítol 5 de l'annex 14 del CODI ESTRUCTURAL.

- Assaigs d'informació complementària.

De les estructures projectades i construïdes en les que els materials i l'execució hagin assolit la qualitat prevista, comprovada mitjançant els controls preceptius, sols necessiten sotmetre's a assaigs d'informació i en particular a proves de càrrega, les incloses en els següents supòsits:

- Quan així ho disposi les Instruccions, reglaments específics d'un tipus d'estructura o el plec de prescripcions tècniques particulars.
- Quan degut a caràcter particular de l'estructura convingui comprovar que la mateixa reuneix certes condicions específiques. En aquest cas el plec de prescripcions tècniques particulars establirà els assaigs oportuns que s'han de realitzar, indicant amb tota precisió la forma de realitzar-los i la manera d'interpretar els resultats.
- Quan a judici de la Direcció Facultativa existeixin dubtes raonables sobre la seguretat, funcionalitat o durabilitat de l'estructura.

CONTROL DE L'OBRA ACABADA. CRITERIS DE PRESA DE MOSTRES:

Els controls s'han de realitzar segons les indicacions de la DF, i el contingut del capítol 12 article 55 del CODI ESTRUCTURAL.

CONTROL DE L'OBRA ACABADA. INTERPRETACIÓ DE RESULTATS I ACTUACIONS EN CAS D'INCOMPLIMENT:

Si s'aprecien deficiències importants en l'element construït, la DF podrà encarregar assaigs d'informació complementària (testimonis, ultrasons, escleròmetre) sobre el formigó endurit, per tal de tenir coneixement de les condicions de resistència assolides o altres característiques de l'element formigonat.

P4 ESTRUCTURES**P45 ESTRUCTURES DE FORMIGÓ**

P45C FORMIGONAMENT DE LLOSES I BANCADES

P45C6- LLOSA D'ESCALA DE FORMIGÓ ARMAT

P45C6-1 LLOSA D'ESCALA DE FORMIGÓ ARMAT

0.- ELEMENTS QUE CONTEMPLA EL PLEC

P45C6-10MQ0.

1.- DEFINICIÓ I CONDICIONS DE LES PARTIDES D'OBRA EXECUTADES

Formació d'elements estructurals de formigó armat. La partida inclou totes les operacions de muntatge i desmuntatge de l'encofrat.

S'han considerat les unitats d'obra següents:

- Llosa inclinada de formigó armat

L'execució de la unitat d'obra inclou les operacions següents:

- Neteja i preparació del pla de recolzament
- Muntatge i col·locació dels elements de l'encofrat i el seu apuntament
- Aplomat i anivellament de l'encofrat
- Pintat de les superfícies interiors de l'encofrat amb un producte desencofrant
- Tapat dels junts entre peces de l'encofrat
- Marcat de les línies de replanteig dels cassetons o eixos de les armadures en el cas de sostres i lloses
- Col·locació dels cassetons o de l'alleugeridor en el cas de sostres
- Alineació dels cassetons segons l'amplària dels nervis en el cas de sostres
- Tallat i doblegat de l'armadura
- Neteja de les armadures
- Neteja del fons de l'encofrat
- Col·locació dels separadors
- Muntatge i col·locació de l'armadura
- Subjecció dels elements que formen l'armadura
- Subjecció de l'armadura a l'encofrat
- Humectació de l'encofrat
- Abocada del formigó
- Compactació del formigó mitjançant vibratge
- Reglejat i anivellament de la cara superior del formigó en el cas del sostres i lloses
- Cura del formigó
- Retirada dels apuntaments i dels encofrats i entrada en càrrega segons el pla previst
- Protecció de l'element front a qualsevol acció mecànica no prevista en el càlcul
- Desmuntatge i retirada de l'encofrat i de tot el material auxiliar, un cop l'element estructural estigui en disposició de suportar els esforços

CONDICIONS GENERALS:

L'element acabat ha de tenir una superfície uniforme, sense irregularitats.

Si la superfície ha de quedar vista ha de tenir, a més, una coloració uniforme sense regalims, taques, o elements adherits.

La superfície de formigó no ha de tenir defectes significatius (cocons, nius de grava, etc.) que puguin afectar la durabilitat del element.

No s'admeten les rebaves, les discontinuïtats en el formigonament, les superfícies

deteriorades, els guexaments, les esquerdes, les armadures visibles ni d'altres defectes que perjudiquin el seu comportament a l'obra o el seu aspecte exterior. La DF comprovarà l'absència de defectes significatius en la superfície de formigó. En cas de considerar els defectes inadmissibles d'acord amb el projecte la DF valorarà la reparació.

No s'han de reblir els cocons o defectes que es puguin apreciar al formigó al desencofrar, sense l'autorització de la DF.

Els filferros i ancoratges de l'encofrat que hagin quedat fixats al formigó s'han de tallar al ras del parament.

En la zona de solapament s'ha de disposar armadures transversals amb secció igual o superior a la secció de la barra solapada més gran.

Fissuració màxima en funció de l'exposició ambiental definida a l'article 27.2 del CODI ESTRUCTURAL:

- Elements formigó armat: - En classe d'exposició X0, X1: $\leq 0,4$ mm - En classe d'exposició XC2, XC3, XF1, XF3, XC4: $\leq 0,3$ mm - En classe d'exposició XS1, XS2, XD1, XD2, XD3, XF2, XF4, XA1: $\leq 0,2$ mm - En classe d'exposició XS3, XA2, XA3: $\leq 0,1$ mm

- Elements formigó pretensat: - En classe d'exposició X0, X1: $\leq 0,2$ mm - En classe d'exposició XC2, XC3, XF1, XF3, XC4: $\leq 0,2$ mm

Vibracions: Ha de complir l'especificat en l'apartat 4.3.4 del DB-HE

Toleràncies d'execució:

- Verticalitat de línies i superfícies (H alçària del punt considerat): - $H \leq 6$ m: ± 24 mm
- 6 m $< H \leq 30$ m: $\pm 4H$, ± 50 mm - $H \geq 30$ m: $\pm 5H/3$, ± 150 mm

- Desviacions laterals: - Peces: ± 24 mm - Junts: ± 16 mm

- Nivell cara inferior de peces (abans de retirar puntals): ± 20 mm

- Secció transversal (D: dimensió considerada): - $D \leq 30$ cm: $+ 10$ mm, $- 8$ mm - 30 cm $< D \leq 100$ cm: $+ 12$ mm, $- 10$ mm - 100 cm $< D$: $+ 24$ mm, $- 20$ mm

- Planor: - Formigó vist: ± 5 mm/m, $\pm 0,5\%$ de la dimensió - Per a revestir: ± 15 mm/m

Les toleràncies d'execució han de complir l'especificat en l'article 5 de l'annex 14 del CODI ESTRUCTURAL.

- Gruix de la capa de compressió: $+ 10$ mm, $- 6$ mm

2.- CONDICIONS DEL PROCÉS D'EXECUCIÓ

L'ordre d'execució de les feines ha de ser l'indicat en el primer apartat, on s'enumeren les operacions incloses a la unitat d'obra.

Cadascuna de les operacions que configuren la unitat d'obra ha de complir el seu plec de condicions.

Després d'executar cadascuna de les operacions que configuren la unitat d'obra, i abans de fer una operació que ocultï el resultat d'aquesta, s'ha de permetre que la DF verifiqui que es compleix el plec de condicions de l'operació.

Abans de formigonar, s'ha d'humitejar l'encofrat i s'ha de comprovar la situació relativa de les armadures, el nivell, l'aplatat i la solidesa del conjunt.

No es procedirà al formigonat fins que la DF doni el vist-i-plau havent revisat armadures col·locades en posició definitiva.

No s'han de transmetre a l'encofrat vibracions de motors.

Quan entre la realització de l'encofrat i el formigonament passin més de tres mesos, s'ha de fer una revisió total de l'encofrat, abans de formigonar.

Per al control del temps de desencofrat, s'han d'anotar a l'obra les temperatures màximes i mínimes diàries mentre durin els treballs d'encofrat i desencofrat, així com la data en què s'ha formigonat cada element.

En èpoques de pluges fortes s'ha de protegir el fons de l'encofrat amb lones impermeabilitzades o plàstics.

La col·locació dels cassetons s'ha de fer tenint cura que no rebin cops que puguin fer-los malbé.

No es col·locarà en obra capes o tongades de formigó amb un gruix superior al que permeti una compactació completa de la massa

L'estesa del formigó ha d'iniciar-se als extrems i avançar amb tota l'alçària de l'element.

Un cop reblert l'element no s'ha de corregir el seu anivellament.

Durant l'adormiment i primer període d'enduriment del formigó cal assegurar el manteniment de la humitat de l'element de formigó mitjançant el curat adequat i d'acord el CODI ESTRUCTURAL.

Durant l'adormiment s'han d'evitar sobrecàrregues i vibracions que puguin provocar la fissuració de l'element.

3.- UNITAT I CRITERI D'AMIDAMENT

SOSTRES I LLOSES:

m2 de superfície de sostre o llosa executat segons les especificacions de la DT.

Aquest criteri inclou els apuntalaments previs, els elements auxiliars per a muntatge de l'encofrat i els elements d'acabat de les cantonades per a formigó vist, com ara matavius, trencaigües o altres sistemes, així com la recollida, neteja i condicionament dels elements utilitzats.

La superfície corresponent a forats interiors s'ha de deduir de la superfície total d'acord amb els criteris següents:

- Obertures ≤ 1 m²: No es dedueixen
- Obertures > 1 m²: Es dedueix el 100%

Als forats que no es dedueixen, l'amidament inclou l'encofrat necessari per a conformar el perímetre dels forats. En cas de deduir-se el 100% del forat, cal amidar també l'encofrat necessari per a conformar el perímetre dels forats.

4.- NORMATIVA DE COMPLIMENT OBLIGATORI

Real Decreto 470/2021, de 29 de junio, por el que se aprueba el Código Estructural.

P4 ESTRUCTURES

P45 ESTRUCTURES DE FORMIGÓ

P45Z OPERACIONS AUXILIARS PER A FORMIGONAMENT D'ESTRUCTURES

P45Z0- CURA DE SUPERFÍCIE DE FORMIGÓ

0.- ELEMENTS QUE CONTEMPLA EL PLEC

P45Z0-HP7D.

1.- DEFINICIÓ I CONDICIONS DE LES PARTIDES D'OBRA EXECUTADES

Formigonament d'estructures i elements estructurals, amb formigó en massa, armat, per a pretensar, formigó autocompactant i formigó lleuger, de central o elaborat a

l'obra en planta dosificadora, que compleixi les prescripcions del CODI ESTRUCTURAL, abocat directament des de camió, amb bomba o amb cubilot, i operacions auxiliars relacionades amb el formigonament i la cura del formigó.

S'han considerat les operacions auxiliars següents:

- Aplicació superficial d'un producte filmògen per a la cura d'elements de formigó

L'execució de la unitat d'obra inclou les operacions següents:

Tractament de cura amb producte filmògen:

- Preparació de la superfície a tractar
- Aplicació successiva, amb els intervals d'assecatge, de les capes de recobriment necessàries
- Protecció de la zona tractada

CONDICIONS GENERALS:

En l'execució de l'element s'han de complir les prescripcions establertes en la normativa aplicable, en especial les que fan referència a la durabilitat del formigó i les armadures (article 43 del CODI ESTRUCTURAL) en funció de les classes d'exposició.

L'element acabat ha de tenir una superfície uniforme, sense irregularitats.

Si la superfície ha de quedar vista ha de tenir, a més, una coloració uniforme sense regalims, taques, o elements adherits.

La resistència característica del formigó es comprovarà d'acord amb l'article 57 del capítol 13 del CODI ESTRUCTURAL.

TRACTAMENT DE CURA AMB PRODUCTE FILMÒGEN:

Ha de formar una pel·lícula contínua, flexible i uniforme, de color regular.

Ha de quedar ben adherit sobre la superfície del formigó, sense que hi hagin desprendiments de la pel·lícula.

La pel·lícula ha de restar intacta al menys un mínim de set dies després de la seva aplicació.

2.- CONDICIONS DEL PROCÉS D'EXECUCIÓ

TRACTAMENT DE CURA AMB PRODUCTE FILMÒGEN:

No s'aplicarà el producte sense l'autorització expressa de la DF.

S'han d'aturar els treballs si es donen les condicions següents:

- Temperatures inferiors a 5°C o superiors a 30°C
- Humitat relativa de l'aire > 60%
- En exteriors: Velocitat del vent > 50 km/h, Pluja

Cal aplicar una capa contínua i homogènia immediatament després d'abocar el formigó i preferiblement dins dels trenta minuts següents del acabat superficial.

El sistema d'aplicació ha d'estar d'acord amb les instruccions del fabricant i l'autorització de la DF.

S'han d'evitar els treballs que desprenguin pols o partícules prop de l'àrea a tractar, abans, durant i després de l'aplicació.

3.- UNITAT I CRITERI D'AMIDAMENT

TRACTAMENT DE CURA AMB PRODUCTE FILMÒGEN:

m² de superfície real amidada segons les especificacions de la DT.

Deducció de la superfície corresponent a Obertures:

- Obertures <= 1 m²: No es dedueixen
- Obertures entre 1 i 2 m²: Es dedueixen el 50%
- Obertures > 2 m²: Es dedueixen el 100%

4.- NORMATIVA DE COMPLIMENT OBLIGATORI

Real Decreto 470/2021, de 29 de junio, por el que se aprueba el Código Estructural.

P4 ESTRUCTURES

P4B ARMADURES PASSIVES

P4B8- ARMADURA PER A LLOSES D'ESTRUCTURA, EN BARRES

0.- ELEMENTS QUE CONTEMPLA EL PLEC

P4B8-D6QH.

1.- DEFINICIÓ I CONDICIONS DE LES PARTIDES D'OBRA EXECUTADES

Muntatge i col·locació de l'armadura formada per barres corrugades, malla electrosoldada o conjunt de barres i/o malles d'acer, en formació d'armadura passiva d'elements estructurals de formigó, a l'excavació, a l'encofrat o ancorades a elements de formigó existents, o soldades a perfils d'acer.

S'han considerat les armadures per als elements següents:

- Elements estructurals de formigó armat

L'execució de la unitat d'obra inclou les operacions següents:

- Preparació de la zona de treball

- Tallat i doblegat de l'armadura

- Neteja de les armadures

- Neteja del fons de l'encofrat

- Col·locació dels separadors

- Muntatge i col·locació de l'armadura

- Subjecció dels elements que formen l'armadura

- Subjecció de l'armadura a l'encofrat

CONDICIONS GENERALS:

Per a l'elaboració, manipulació i muntatge de les armadures s'ha de seguir les indicacions del CODI ESTRUCTURAL i l'UNE 36831.

Els diàmetres, la forma, les dimensions i la disposició de les armadures han de ser les que s'especifiquen a la DT. El nombre de barres no ha de ser mai inferior a l'especificat a la DT.

Les barres no han de tenir defectes superficials ni esquerdes.

Les armadures han de ser netes, no han de tenir òxid no adherent, pintura, greix ni d'altres substàncies que puguin perjudicar a l'acer, al formigó o a l'adherència entre ells.

La disposició de les armadures ha de permetre un formigonament correcte de la peça, de manera que totes les barres quedin recobertes de formigó.

En barres situades per capes, la separació entre elles ha de permetre el pas d'un vibrador intern.

La secció equivalent de les barres de l'armadura no ha de ser inferior al 95,5% de la secció nominal.

Els empalmaments entre barres han de garantir la transmissió de forces d'una barra a la següent, sense que es produeixin lesions en el formigó proper a la zona d'empalmament.

- No hi ha d'haver més empalmaments dels que consten a la DT o autoritzi la DF.
- Els empalmaments han de quedar allunyats de les zones on l'armadura treballa a la màxima càrrega.
- Els empalmaments es poden realitzar per solapa o per soldadura.
- Per a realitzar un altre tipus d'empalmament es requerirà disposar d'assaigs que demostrin que garanteixen de forma permanent una resistència a la ruptura no inferior a la de la menor de les dues barres que s'uneixen i que el moviment relatiu entre elles no sigui superior a 0,1 mm.
- L'armat de la ferralla s'ha de realitzar mitjançant lligat amb filferro o per aplicació de soldadura no resistent. La disposició dels punts de lligat ha de complir l'especificat en l'apartat 49.4.3.1 del CODI ESTRUCTURAL.
- La soldadura no resistent, ha de complir l'especificat en l'article 49.4.3.2 del CODI ESTRUCTURAL, seguint els procediments establerts en la UNE 36832.
- La realització dels empalmaments pel que fa al procediment, la disposició dins la peça, la llargària dels solapaments i la posició dels diferents empalmaments en barres properes, ha de seguir les prescripcions del CODI ESTRUCTURAL a l'article 49.5.2.
- A les solapes no s'han de disposar ganxos ni potes.
- L'empalmament per soldadura s'ha de fer seguint les prescripcions de l'article 49.5.2.5 del CODI ESTRUCTURAL amb els procediments descrits en la UNE 36832.
- No es poden disposar empalmaments per soldadura a les zones de forta curvatura de l'armadura.
- Queda prohibida la soldadura d'armadures galvanitzades o amb recobriments epoxídics.
- Els empalmaments mitjançant dispositius mecànics d'unió, s'han de realitzar segons les especificacions de la DT i les indicacions del fabricant, en qualsevol cas, s'ha de complir l'especificat en l'article 49.5.2.6 del CODI ESTRUCTURAL.
- Les armadures han d'estar subjectades entre elles i a l'encofrat de manera que mantinguin la seva posició durant l'abocada i la compactació del formigó.
- Els estreps de pilars o bigues han d'anar subjectats a les barres principals mitjançant un lligat simple o altre procediment idoni. En cap cas es pot fer amb punts de soldadura quan les armadures estiguin a l'encofrat.
- Les armadures d'espera han d'estar subjectades a l'engraellat dels fonaments.
- Quan és necessari recobriments superiors a 50 mm, s'ha de col·locar una malla de repartiment en mig d'aquest gruix, en la zona de tracció, segons s'especifica a l'article 44.2.1.1 del CODI ESTRUCTURAL, excepte en el cas d'elements que hagin de quedar soterrats.
- La DF ha d'aprovar la col·locació de les armadures abans de començar el formigonament.
- Per a qualsevol classe d'armadures passives, inclosos els estreps, el recobriment no ha de ser inferior, en cap punt, als valors determinats en la taula de l'apartat 44 del CODI ESTRUCTURAL, en funció de la classe d'exposició ambiental a que es sotmetrà el formigó armat, segons l'article 27.1 del CODI ESTRUCTURAL.
- Els sistemes auxiliars per a l'armat de la peça formats per barres o filferros, encara que no formen part de l'armadura, han de complir els recobriments mínims, a efectes de garantir la durabilitat de la peça.
- Distància lliure armadura parament: $\geq D$ màxim, $\geq 0,80$ granulat màxim
(on: D diàmetre armadura principal o diàmetre equivalent)
- Distància lliure barra doblegada - parament: $\geq 2 D$
- La realització dels ancoratges de les barres al formigó, pel que fa a la forma, posició dins la peça i llargària de les barres ha de seguir les prescripcions del CODI ESTRUCTURAL a l'article 49.5.1.

Toleràncies d'execució:

- Llargària solapa: - 0 mm, + 50 mm
- Llargària d'ancoratge i solapa: $-0,05L$ (≤ 50 mm, mínim 12 mm), + 0,10 L (≤ 50 mm)
- Posició: - En series de barres paral·leles: ± 50 mm - En estreps i cèrcols: $\pm b/12$ mm (on b es el costat menor de la secció de l'element)

Les toleràncies en el recobriment i la posició de les armadures han de complir l'especificat a l'UNE 36831.

BARRES CORRUGADES:

Es poden col·locar en contacte tres barres, com a màxim, de l'armadura principal i quatre en el cas de peces comprimides, formigonades en posició vertical, on no sigui necessari realitzar empalmaments en les armadures.

El diàmetre equivalent del grup de les barres no ha de ser de més de 50 mm. (on diàmetre equivalent es el de la secció circular equivalent a la suma de les seccions de les barres que formen el grup).

No s'han de solapar barres de $D \geq 32$ mm sense justificar satisfactòriament el seu comportament.

Els empalmaments per solapa de barres agrupades han de complir l'article 49.5.2.3 del CODI ESTRUCTURAL.

Es prohibeix l'empalmament per solapa en grups de quatre barres.

En la zona de solapament s'ha de disposar armadures transversals amb secció igual o superior a la secció de la barra solapada més gran.

Distància lliure vertical i horitzontal entre 2 barres aïllades consecutives: $\geq D$ màxim, $\geq 1,25$ granulat màxim, ≥ 20 mm

Distància entre els centres dels empalmaments de barres consecutives, segons direcció de l'armadura: \geq longitud bàsica d'ancoratge (L_b)

Distància entre les barres d'un empalmament per solapa: $\leq 4 D$

Distància entre barres traccionades empalmades per solapa: $\leq 4 D$, $\geq D$ màxim, ≥ 20 mm, $\geq 1,25$ granulat màxim

Llargària solapa: $a \times L_b$ neta:

(on: a coeficient indicat en la taula 49.5.2.2; L_b neta valor de la taula 49.5.1.2.b del CODI ESTRUCTURAL)

2.- CONDICIONS DEL PROCÉS D'EXECUCIÓ

CONDICIONS GENERALS:

El doblegat de les armadures s'ha de fer a temperatura ambient, mitjançant doblegadores mecàniques i a velocitat constant, amb l'ajut de mandrí, de manera que es garanteixi una curvatura constant en tota la zona.

No s'han d'adreçar colzes excepte si es pot verificar que no es faran malbé.

S'han de col·locar separadors per a garantir el recobriment mínim i no han de produir fissures ni filtracions al formigó. La disposició dels separadors ha de complir l'especificat en la taula 49.8.2 del CODI ESTRUCTURAL.

Els separadors han d'estar expressament dissenyats per a aquesta finalitat i han de complir l'especificat en l'article 43.4.2 del CODI ESTRUCTURAL. Es prohibeix l'ús de fusta o qualsevol material residual de construcció (maó, formigó, etc.). Si han de quedar vistos, no poden ser metàl·lics.

En cas de realitzar soldadures s'han de seguir les disposicions de la norma UNE 36832 i les han d'executar operaris qualificats d'acord amb la normativa vigent.

3.- UNITAT I CRITERI D'AMIDAMENT

BARRES CORRUGADES:

kg de pes calculat segons les especificacions de la DT, d'acord amb els criteris següents:

- El pes unitari per al seu càlcul ha de ser el teòric
- Per a poder utilitzar un altre valor diferent del teòric, cal l'acceptació expressa de la DF.

- El pes s'obtindrà amidant la llargària total de les barres (barra+cavalcament)
- L'escreix d'amidament corresponent als retalls està incorporat al preu de la unitat d'obra com a increment del rendiment (1,05 kg de barra d'acer per kg de barra ferrallada, dins de l'element compost)

4.- NORMATIVA DE COMPLIMENT OBLIGATORI

NORMATIVA GENERAL:

Documento Básico de Seguridad estructural DB-SE, parte II del CTE, aprobado por el Real Decreto 314/2006.

Real Decreto 470/2021, de 29 de junio, por el que se aprueba el Código Estructural.

5.- CONDICIONS DE CONTROL D'EXECUCIÓ I DE L'OBRA ACABADA

OPERACIONS DE CONTROL:

Els punts de control més destacables són els següents:

- Recepció i aprovació del informe d'espejament per part del contractista.
- Inspecció abans del formigonat de totes les unitats d'obra estructurals amb observació dels següents punts: - Tipus, diàmetre, longitud i disposició de les barres i malles col·locades. - Rectitud. - Lligams entre les barres. - Rigidesa del conjunt. - Netejat dels elements.

CRITERIS DE PRESA DE MOSTRES:

Bàsicament el control de l'execució està confiat a la inspecció visual de les persones que l'exerceixen, amb la qual cosa el seu bon sentit, coneixements tècnics i experiència son fonamentals per aconseguir el nivell de qualitat previst.

INTERPRETACIÓ DE RESULTATS I ACTUACIONS EN CAS D'INCOMPLIMENT:

Desautorització del formigonat fins que no es prenguin les mesures de correcció adequades.

P4 ESTRUCTURES

P4D ENCOFRATS I ALLEUGERIDORS

P4DC- ENCOFRAT PER A LLOSES I BANCADES

0.- ELEMENTS QUE CONTEMPLA EL PLEC

P4DC-3UYA.

1.- DEFINICIÓ I CONDICIONS DE LES PARTIDES D'OBRA EXECUTADES

Muntatge i desmuntatge dels elements metàl·lics, de fusta, de cartró, o altres materials que formen el motlle on s'abocarà el formigó.

L'execució de la unitat d'obra inclou les operacions següents:

- Neteja i preparació del pla de recolzament
- Muntatge i col·locació dels elements de l'encofrat i elements complementaris com ara matavius, trencaigües, etc..
- Pintat de les superfícies interiors de l'encofrat amb un producte desencofrant

- Tapat dels junts entre peces
- Col·locació dels dispositius de subjecció i travament
- Aplomat i anivellament de l'encofrat
- Disposició d'obertures provisionals a la part inferior de l'encofrat, quan calgui
- Humectació de l'encofrat, si és de fusta
- Desmuntatge i retirada de l'encofrat i de tot el material auxiliar

La partida inclou totes les operacions de muntatge i desmuntatge de l'encofrat.

CONDICIONS GENERALS:

Abans dels seu muntatge s'haurà de disposar d'un projecte del cindri on han de quedar reflectits com a mínim:

- Justificació de la seva seguretat, límit de les deformacions abans i després del formigonat
- Plànols executius del cindri i els seus components
- Plec de prescripcions tècniques del cindri i els seus elements com perfils metàl·lics, tubs, grapes, etc..

S'ha de disposar d'un procediment escrit per al muntatge i desmuntatge del cindri o apuntalament on figurin els requisits per a la seva manipulació, ajust, contrafletxa, càrregues, desclavament i desmantellament.

La DF disposarà d'un certificat on es garanteixi que els seus components compleixen amb les especificacions del plec de condicions tècniques.

Els elements que formen l'encofrat i les seves unions han de ser suficientment rígids i resistents per a garantir les toleràncies dimensionals i per a suportar, sense assentaments ni deformacions perjudicials, les accions estàtiques i dinàmiques que comporta el seu formigonament i compactació.

Es prohibeix l'ús d'alumini en motlles que hagin d'estar en contacte amb el formigó, excepte quan es faciliti a la DF certificat emès per una entitat de control, conforme els panells han rebut tractament superficial que eviti la reacció amb els àlcals del ciment

L'interior de l'encofrat ha d'estar pintat amb desencofrant abans del muntatge, sense que hi hagi regalims. La DF ha d'autoritzar, en cada cas, la col·locació d'aquests productes.

El desencofrant no ha d'impedir la ulterior aplicació de revestiment ni la possible execució de junts de formigonament, especialment quan siguin elements que posteriorment s'hagin d'unir per a treballar solidàriament.

Abans de l'aplicació, es facilitarà a la DF. certificat on es reflecteixin les característiques del desencofrant i dels possibles efectes sobre el formigó

No s'ha d'utilitzar gas-oil, greixos o similars com a desencofrants. S'han d'utilitzar vernissos antiadherents a base de silicones o preparats d'olis solubles en aigua o greixos en dissolució.

Els encofrats hauran de complir les característiques següents:

- Estanquitat dels junts entre panells, evitant fuites d'aigua o beurada
- Resistència a la pressió del formigó fresc i als efectes de la compactació mecànica
- Alineació i verticalitat, especialment al creuament de pilars i sostres
- Manteniment geomètric dels panells, motlles i encofrats, amb absència d'esbombaments fora de toleràncies
- Neteja de les cares interiors evitant residus propis de l'activitat
- Manteniment de característiques que permetin textures i acabats específics del formigó

Ha d'estar muntat de manera que permeti un desencofratge fàcil, que s'ha de fer sense xocs ni sotragades.

Ha de portar marcada l'alçària per a formigonar.

Abans de començar a formigonar, el contractista ha d'obtenir de la DF l'aprovació per

escrit de l'encofrat.

El nombre de puntals de suport de l'encofrat i la seva separació depèn de la càrrega total de l'element. Han d'anar degudament travats en tots dos sentits.

Els cindris s'estabilitzaran en les dues direccions per a que l'apuntalament resisteixi els esforços horitzontals produïts durant l'execució dels sostres, podent-se utilitzar els següents procediments:

- Travament dels puntals en ambdues direccions amb tubs o abraçadores, resistint les empenyes horitzontals i un 2% com a mínim de les càrregues verticals
- Transmissió d'esforços a pilars o murs, comprovant que disposen de la capacitat resistent i rigidesa suficients
- Disposició de torres de cindri a ambdues direccions i a les distàncies adients

S'han d'adoptar les mesures oportunes per a què els encofrats i motlles no impedeixin la lliure retracció del formigó.

Cap element d'obra podrà ser desencofrat sense l'autorització de la DF.

El desencofrat de costers verticals d'elements de petit cantell, podrà fer-se als tres dies de formigonada la peça, si durant aquest interval no s'han produït temperatures baixes o d'altres causes que puguin alterar el procediment normal d'enduriment del formigó. Els costers verticals d'elements de gran cantell o els costers horitzontals no s'han de retirar abans dels set dies, amb les mateixes excepcions anteriors.

La DF podrà reduir els terminis anteriors quan ho consideri oportú.

En obres d'importància i que no es tingui l'experiència de casos similars o quan els perjudicis que es puguin derivar d'una fissuració prematura fossin grans, s'han de fer assaigs d'informació que determinin la resistència real del formigó per a poder fixar el moment de desencofrat.

No s'han de rebllir els cocons o defectes que es puguin apreciar al formigó al desencofrar, sense l'autorització de la DF.

Els filferros i ancoratges de l'encofrat que hagin quedat fixats al formigó s'han de tallar al ras del parament.

En encofrats amb possibilitat de moviment durant l'execució (trepants o lliscants) la DF podrà exigir una prova sobre un prototip, prèviament a la seva utilització a l'estructura, per tal de poder avaluar el seu comportament durant l'execució

Si s'utilitzen taulers de fusta, els junts entre aquests han de permetre l'entumiment de les mateixes per l'humitat del reg i del formigó, sense que deixin fugir pasta o beurada durant el formigonament, ni reproduïxin esforços o deformacions anormals. Per a evitar-ho es podrà autoritzar un segellant adient

Toleràncies generals de muntatge i deformacions de l'encofrat pel formigonament:

- Moviments locals de l'encofrat: ≤ 5 mm
- Moviments del conjunt (L=llum): $\leq L/1000$
- Planor: - Formigó vist: ± 5 mm/m, $\pm 0,5\%$ de la dimensió - Per a revestir: ± 15 mm/m

Toleràncies particulars de muntatge i deformacions de l'encofrat per al formigonament:

+-----+					
	Replanteig eixos	Dimensions	Aplomat	Horitzontalitat	

	Parcial	Total			
-----	-----	-----	-----	-----	-----
Rases i pous	± 20 mm	± 50 mm	- 30 mm	± 10 mm	-
		+ 60 mm			
Murs	± 20 mm	± 50 mm	± 20 mm	± 20 mm	± 50 mm
Recalçats	± 20 mm	± 50 mm	-	± 20 mm	-
Riostres	± 20 mm	± 50 mm	± 20 mm	± 10 mm	-
Basaments	± 20 mm	± 50 mm	± 10 mm	± 10 mm	-

Enceps	± 20 mm	± 50 mm	± 20 mm	± 10 mm	-	
Pilars	± 20 mm	± 40 mm	± 10 mm	± 10 mm	-	
Bigues	± 10 mm	± 30 mm	± 0,5 %	± 2 mm	-	
Llindes	-	-	± 10 mm	± 5 mm	-	
Cèrcols	-	-	± 10 mm	± 5 mm	-	
Sostres	± 5mm/m	± 50 mm	-	-	-	
Lloses	-	± 50 mm	- 40 mm	± 2 %	± 30 mm/m	
		+ 60 mm				
Membranes	-	± 30	-	-	-	
Estreps	-	± 50 mm	± 10 mm	± 10 mm	-	

MOTLLES RECUPERABLES:

Els motlles s'han de col·locar ben alineats, de manera que no suposin una disminució de la secció dels nervis de l'estructura.

No han de tenir deformacions, cantells trencats ni fissures.

El desmuntatge dels motlles s'ha de fer tenint cura de no fer malbé els cantells dels nervis formigonats.

Els motlles ja usats i que han de servir per a unitats repetides, s'han de netejar i rectificar.

FORMIGÓ PRETENSAT:

Els encofrats pròxims a les zones d'ancoratge han de tenir la rigidesa necessària per a que els eixos dels tendons es mantinguin normals als ancoratges.

Els encofrats i motlles han de permetre les deformacions de les peces en ells formigonades i han de resistir la distribució de càrregues durant el tesat de les armadures i la transmissió de l'esforç de pretensat al formigó.

El desmuntatge del cindri és realitzarà d'acord amb el programa previst, que haurà d'estar d'acord amb el tesat de les armadures.

FORMIGÓ VIST:

Les superfícies de l'encofrat en contacte amb les cares que han de quedar vistes, han de ser llises, sense rebaves ni irregularitats.

S'han de col·locar angulars metàl·lics a les arestes exteriors de l'encofrat o qualsevol altre procediment eficaç per a que les arestes vives del formigó resultin ben acabades.

La DF podrà autoritzar la utilització de matavius per a aixamfrantar les arestes vives.

2.- CONDICIONS DEL PROCÉS D'EXECUCIÓ**CONDICIONS GENERALS:**

Abans de formigonar s'ha d'humitejar l'encofrat, en el cas que sigui de fusta per evitar que absorbeixi l'aigua continguda al formigó, i s'ha de comprovar la situació relativa de les armadures, el nivell, l'aplatat i la solidesa del conjunt

No s'han de transmetre a l'encofrat vibracions de motors.

La col·locació dels encofrats s'ha de fer de forma que s'eviti malmetre estructures ja construïdes.

El subministrador dels puntals ha de justificar i garantir les seves característiques i les condicions en que s'han d'utilitzar.

Si l'element s'ha de pretensar, abans del tesat s'han de retirar els costers dels encofrats i qualsevol element dels mateixos que no sigui portant de l'estructura.

En el cas que els encofrats hagin variat les seves característiques geomètriques per haver patit desperfectes, deformacions, guerxaments, etc, no s'han de forçar per a que recuperin la seva forma correcta.

Quan entre la realització de l'encofrat i el formigonament passin més de tres mesos, s'ha de fer una revisió total de l'encofrat, abans de formigonar.

El formigonat s'ha de fer durant el període de temps en el que el desencofrant sigui actiu.

Per al control del temps de desencofrat, s'han d'anotar a l'obra les temperatures màximes i mínimes diàries mentre durin els treballs d'encofrat i desencofrat, així com la data en què s'ha formigonat cada element.

El desencofrat de l'element s'ha de fer sense cops ni sotragades.

El desencofrat i desmuntatge del cindri no es realitzarà fins que el formigó assoleixi la resistència necessària per a suportar amb seguretat i sense excessives deformacions els esforços als que estarà sotmès amb posterioritat.

Es posarà especial cura durant el desencofrat en la retirada de qualsevol element que pugui impedir el lliure moviment de les juntes de retracció, assentament o dilatació així com de les articulacions.

No es retirarà cap puntal sense l'autorització prèvia de la DF.

No es desapuntalarà de forma sobtada, i es prendran precaucions que impedeixin l'impacte dels sotaponts i puntals als sostres.

ELEMENTS VERTICALS:

Per a facilitar la neteja del fons de l'encofrat s'han de disposar obertures provisionals a la part inferior de l'encofrat.

S'han de preveure a les parets laterals dels encofrats finestres de control que permetin la compactació del formigó. Aquestes obertures s'han de disposar amb un espaiament vertical i horitzontal no més gran d'un metro, i es tancaran quan el formigó arribi a la seva alçària.

En èpoques de vents forts s'han d'atirantar amb cables o cordes els encofrats dels elements verticals d'esveltesa més gran de 10.

ELEMENTS HORIZONTALS:

Els encofrats d'elements rectes o plans de més de 6 m de llum lliure, s'han de disposar amb la contrafleixa necessària per a que, desencofrat i carregat l'element, aquest conservi una lleugera concavitat a l'intradós. Aquesta contrafleixa sol ser de l'ordre d'una mil·lèsima de la llum.

Els puntals es col·locaran sobre soles de repartiment quan es transmetin càrregues al terreny o a sostres alleugerits. Quan aquest estiguin sobre el terreny cal assegurar que no assentaran.

Els puntals s'han de travar en dues direccions perpendiculars

Els puntals han de poder transmetre la força que rebin i permetre finalment un desapuntalat senzill

Als ponts s'haurà d'assegurar que les deformacions del cindri durant el formigonat no afecti negativament a altres parts de l'estructura executades amb anterioritat.

En èpoques de pluges fortes s'ha de protegir el fons de l'encofrat amb lones impermeabilitzades o plàstics.

3.- UNITAT I CRITERI D'AMIDAMENT

m² de superfície amidada segons les especificacions de la DT i que es trobi en contacte amb el formigó.

Aquest criteri inclou els apuntalaments previs, els elements auxiliars per a muntatge de l'encofrat i els elements d'acabat de les cantonades per a formigó vist, com ara matavius, trencaigües o altres sistemes, així com la recollida, neteja i condicionament dels elements utilitzats.

La superfície corresponent a forats interiors s'ha de deduir de la superfície total d'acord amb els criteris següents:

- Obertures ≤ 1 m²: No es dedueixen
- Obertures > 1 m²: Es dedueix el 100%

Als forats que no es dedueixen, l'amidament inclou l'encofrat necessari per a conformar el perímetre dels forats. En cas de deduir-se el 100% del forat, cal amidar també l'encofrat necessari per a conformar el perímetre dels forats.

4.- NORMATIVA DE COMPLIMENT OBLIGATORI

NORMATIVA GENERAL:

Real Decreto 470/2021, de 29 de junio, por el que se aprueba el Código Estructural.

* Orden de 6 de febrero de 1976 por la que se aprueba el Pliego de Prescripciones Técnicas Generales para Obras de Carreteras y Puentes (PG-3).

P4 ESTRUCTURES

P4E ESTRUCTURES D'OBRA DE FÀBRICA DE BLOCS DE MORTER DE CIMENT

P4E0- ACER PER A ESTRUCTURES D'OBRA DE FÀBRICA DE BLOCS DE MORTER DE CIMENT

0.- ELEMENTS QUE CONTEMPLA EL PLEC

P4E0-DAVK.

1.- DEFINICIÓ I CONDICIONS DE LES PARTIDES D'OBRA EXECUTADES

Massissat d'estructures d'obra de fàbrica de blocs de morter de ciment o d'argila expandida, i armadures per al reforç d'estructura de fàbrica de blocs de morter de ciment, d'argila expandida o de blocs de ceràmica d'argila alleugerida.

S'han considerat les unitats d'obra següents:

- Muntatge i col·locació de l'armadura de reforç de parets de blocs de morter de ciment, d'argila expandida o de blocs ceràmics alleugerits, formada per barres corrugades, col·locades a l'interior dels blocs o en els junts horitzontals

L'execució de la unitat d'obra inclou les operacions següents:

En el cas d'armadures:

- Preparació de la zona de treball
- Tallat i doblegat de l'armadura
- Neteja de les armadures
- Col·locació dels separadors
- Muntatge i col·locació de l'armadura
- Subjecció dels elements que formen l'armadura

ARMADURES:

Les armadures col·locades han de ser netes, sense òxids no adherents, pintures, greixos ni altres substàncies perjudicials.

Els diàmetres, la forma, les dimensions i la disposició de les armadures han de ser les que s'especifiquen a la DT. El nombre de barres no ha de ser mai inferior a l'especificat a la DT.

Les barres no han de tenir defectes superficials ni esquerdes.

El recobriment de protecció, en el seu cas, ha de ser continu i uniforme en tota l'armadura.

No hi ha d'haver més empalmaments dels que consten a la DT o autoritzi la DF.

L'ancoratge pot ser per prolongació recta, ganxo, potes o forquilla.

No s'accepten els ancoratges per prolongació recta o potes, en barres llises de diàmetre > 8 mm.

No s'accepten els ancoratges per ganxos, potes o forquilla, en barres sotmeses a esforços de compressió.

Els ancoratges de les barres de l'armadura al formigó (forma, disposició dins la peça, llargària, etc.), han de complir l'especificat en l'article 7.5.2 del DB-SE-F.

Diàmetre nominal de les barres: ≥ 6 mm

Distància lliure entre dues armadures solapades: $\geq 2D$, ≥ 20 mm

Distància lliure entre armadures properes paral·leles: \geq mida granulat màxim + 5 mm; $\geq D$ màxim; ≥ 10 mm

Gruix del recobriments de l'armadura: ≥ 20 mm, $\geq D$

Les toleràncies en el recobriments i la posició de les armadures han de complir l'especificat a l'UNE 36831.

2.- CONDICIONS DEL PROCÉS D'EXECUCIÓ

ARMADURES:

El doblegat de les armadures s'ha de fer a temperatura ambient, mitjançant doblegadores mecàniques i a velocitat constant, amb l'ajut de mandrí, de manera que es garanteixi una curvatura constant en tota la zona.

S'ha d'utilitzar separadors o estreps si és necessari per a garantir el recobriments mínim.

Les armadures s'han de subjectar entre elles, quan sigui necessari, per tal de garantir que mantinguin la seva posició durant la col·locació del morter o formigó.

Ha de tenir la docilitat necessària per tal d'omplir completament els forats en els que s'aboca i sense segregacions.

3.- UNITAT I CRITERI D'AMIDAMENT

ARMADURES:

kg de pes calculat segons les especificacions de la DT, d'acord amb els criteris següents:

- El pes unitari per al càlcul ha de ser el teòric
- Per a poder utilitzar un valor diferent del teòric cal l'acceptació expressa de la DF

4.- NORMATIVA DE COMPLIMENT OBLIGATORI

Documento Básico de Seguridad estructural Fábrica DB-SE-F, parte II del CTE, aprobado por el Real Decreto 314/2006.

Real Decreto 470/2021, de 29 de junio, por el que se aprueba el Código Estructural.

P4 ESTRUCTURES

P4E ESTRUCTURES D'OBRA DE FÀBRICA DE BLOCS DE MORTER DE CIMENT

P4E2- FORMIGÓ PER A ESTRUCTURES D'OBRA DE FÀBRICA DE BLOCS DE MORTER DE CIMENT

0.- ELEMENTS QUE CONTEMPLA EL PLEC

P4E2-LP1B.

1.- DEFINICIÓ I CONDICIONS DE LES PARTIDES D'OBRA EXECUTADES

Massissat d'estructures d'obra de fàbrica de blocs de morter de ciment o d'argila expandida, i armadures per al reforç d'estructura de fàbrica de blocs de morter de ciment, d'argila expandida o de blocs de ceràmica d'argila alleugerida.

S'han considerat les unitats d'obra següents:

- Formigonament de la fàbrica de blocs, amb formigó de central o elaborat a l'obra i col·locat manualment.

L'execució de la unitat d'obra inclou les operacions següents:

En el cas de formigonament:

- Preparació de la zona de treball
- Humectació de l'encofrat
- Abocada del formigó
- Compactació del formigó mitjançant vibratge
- Cura del formigó
- Protecció de la paret de qualsevol acció mecànica no prevista en càlcul

FORMIGONAMENT:

El formigó col·locat no ha de tenir disgregacions o buits a la massa.

Després del formigonament les armadures han de mantenir la posició prevista a la DT.

En compactar el formigó han de quedar plens tots els forats.

2.- CONDICIONS DEL PROCÉS D'EXECUCIÓ

FORMIGONAMENT:

La temperatura per a formigonar ha d'estar entre 5°C i 40°C. El formigonament s'ha de suspendre quan es prevegi que durant les 48 h següents la temperatura pot ser inferior a 0°C. Fora d'aquests límits, el formigonament requereix precaucions explícites i l'autorització de la DF. En aquest cas, s'han de fer provetes amb les mateixes condicions de l'obra, per a poder verificar la resistència realment assolida.

La temperatura dels elements on s'aboca el formigó ha de ser superior als 0°C.

El formigó s'ha de posar a l'obra abans que comenci l'adormiment, i a una temperatura $\geq 5^{\circ}\text{C}$.

La zona que s'ha de formigonar, ha d'estar neta, sense restes de morter o runa.

En el moment de l'abocada la fàbrica ha de tenir la resistència necessària per tal de suportar la pressió del formigó fresc.

La compactació s'ha de realitzar per vibratge. El gruix màxim de la tongada depèn del vibrador utilitzat. S'ha de vibrar fins que s'aconsegueixi una massa compacta i sense que es produeixin disgregacions.

S'ha d'abocar en els forats o en la canal formada per les peces.

3.- UNITAT I CRITERI D'AMIDAMENT

FORMIGONAMENT:

m³ de volum amidat segons les especificacions de la DT.

4.- NORMATIVA DE COMPLIMENT OBLIGATORI

Documento Básico de Seguridad estructural Fábrica DB-SE-F, parte II del CTE, aprobado por el Real Decreto 314/2006.

Real Decreto 470/2021, de 29 de junio, por el que se aprueba el Código Estructural.

P4 ESTRUCTURES**P4E ESTRUCTURES D'OBRA DE FÀBRICA DE BLOCS DE MORTER DE CIMENT****P4E4- PARET ESTRUCTURAL D'OBRA DE FÀBRICA DE BLOCS DE MORTER DE CIMENT, ARMADA**

0.- ELEMENTS QUE CONTEMPLA EL PLEC

P4E4-Z5AG.

1.- DEFINICIÓ I CONDICIONS DE LES PARTIDES D'OBRA EXECUTADES

Execució de parets estructurals portants o de travament, formades amb blocs de morter de ciment o d'argila expandida premoldejats, foradats o massissos, col·locats amb morter de ciment, morter mixt o morter de ciment blanc i sorra de marbre, per a quedar vist o per a revestir. Inclou la col·locació de l'armadura de reforç amb barrers corrugades d'acer i el massissat amb formigó de traves i brancals.

L'execució de la unitat d'obra inclou les operacions següents:

- Replanteig de les parets
- Col·locat i aplomat de les mires de referència a les cantonades
- Marcat de les filades a les mires i estesa dels fils
- Col·locació de plomades en arestes i voladissos
- Col·locació de blocs humitejant la superfície de contacte amb el morter
- Col·locació de l'armadura de reforç
- Massissat de la paret amb formigó
- Repàs dels junts i neteja del parament
- Protecció de l'estabilitat del mur en front a les accions horitzontals
- Protecció de l'obra executada de la pluja, les gelades i les temperatures elevades
- Protecció de l'obra de fàbrica dels cops, pelades i de les esquitxades de morter

CONDICIONS GENERALS:

La paret ha de ser estable, resistent i ha d'estar aplomada.

En l'execució de l'element s'han de complir les prescripcions establertes en l'article 3 de la norma DB-SE-F, en especial les que fan referència a la durabilitat dels component: peces, morters i armadures, en el seu cas, en funció de les classes d'exposició.

S'ha de dividir la paret en parts iguals de llargària màxima no més gran de 20 m, separades amb junts estructurals.

La paret ha d'estar formada per peces senceres, excepte a les singularitats, on poden haver-hi peces de mig bloc.

Les peces han d'estar col·locades a trencajunts i les filades han de ser horitzontals.

Per a la realització de totes les singularitats, els junts han de coincidir amb el modulats general.

Els junts han d'estar plens i enrasats, si la DF no fixa cap altra condició.

Les obertures han de portar una llinda resistent.

El coronament d'ampits s'ha de fer amb peces llinda plenes de formigó i armades.

Els brancals i les peces que formen els junts de control han de ser senceres, plenes de formigó i armades, formant un pilar del terra al sostre.

Si l'acord amb d'altres parets és articulat, la unió s'ha de fer per mitjà d'elements auxiliars, d'acord amb els criteris fixats per la DF.

El recolzament del sostre a la paret ha de ser suficient per a transmetre-li tots els esforços i

en qualsevol cas ha de ser com a mínim 65 mm.

Ha d'haver-hi els junts de dilatació necessaris per tal de permetre els moviments de l'element sense que aquest quedi afectat en les seves prestacions. La forma, disposició i dimensions dels junts han de complir l'especificat a la DT.

Gruix dels junts:

- Morter ordinari o lleuger (UNE-EN 998-2): 8-15 mm

- Morter de junt prim (UNE-EN 998-2): 1- 3 mm

Cavalcament de la peça en una filada: $\geq 0,4$ x gruix de la peça, ≥ 40 mm

Massissat del junt vertical:

- Alçària de morter: Gruix de la peça

- Fondària del morter: $\geq 0,4$ x través de la peça

Recolzament de càrregues puntuals: ≥ 100 mm

Toleràncies d'execució:

L'element executat ha de complir les toleràncies definides a la DT o en el seu defecte, les següents:

- Replanteig d'eixos parcials: ± 10 mm

- Replanteig d'eixos extrems: ± 20 mm

- Distància entre obertures: ± 20 mm

- Alçària: ± 15 mm/3 m, ± 25 mm/total

- Horitzontalitat de les filades: ± 2 mm/m; ± 15 mm/total

- Gruix dels junts: ± 2 mm

- Aplomat en una planta: ± 20 mm

- Aplomat total: ± 50 mm

- Axialitat: ± 20 mm

- Planor dels paraments en 1 m: ± 5 mm

- Planor dels paraments en 10 m: ± 20 mm

- Gruix: - Fàbrica al llarg o través: + 5% - Altres fàbriques: ± 25 mm

ARMADURES:

Les armadures col·locades han de ser netes, sense òxids no adherents, pintures, greixos ni altres substàncies perjudicials.

La posició de les armadures ha de permetre un recobriment mínim de 2 cm.

Els diàmetres, la forma, les dimensions i la disposició de les armadures han de ser les que s'especifiquen a la DT. El nombre de barres no ha de ser mai inferior a l'especificat a la DT.

Les barres no han de tenir defectes superficials ni esquerdes.

No hi ha d'haver més empalmaments dels que consten a la DT o autoritzi la DF.

Els empalmaments es poden realitzar per solapa o per soldadura.

Per a realitzar un altre tipus d'empalmament es requerirà disposar d'assaigs que demostrin que garanteixen de forma permanent una resistència a la ruptura no inferior a la de la menor de les dues barres que s'uneixen i que el moviment relatiu entre elles no sigui superior a 0,1 mm.

Les toleràncies en el recobriment i la posició de les armadures han de complir l'especificat a l'UNE 36831.

FORMIGONAMENT:

Després del formigonament les armadures han de mantenir la posició prevista a la DT.

No hi ha d'haver disgregacions ni buits en la massa del formigó, un cop col·locat.

En compactar el formigó han de quedar plens tots els forats.

Temperatura del formigó en el moment de l'abocada: $\geq 5^{\circ}\text{C}$

Temperatura dels elements on es fa l'abocada: $\geq 0^{\circ}\text{C}$

2.- CONDICIONS DEL PROCÉS D'EXECUCIÓ

CONDICIONS GENERALS:

S'ha de treballar a una temperatura ambient que oscil·li entre els 5°C i els 40°C i sense pluja. Fora d'aquests límits, s'ha de revisar l'obra executada les 48 h abans i s'han d'enderrocar les parts afectades.

Amb vent superior a 50 km/h s'han de suspendre els treballs i s'han d'assegurar les parts que s'han fet.

L'obra s'ha d'aixecar, si és possible, per filades senceres.

S'ha d'humitejar la zona del junt del bloc per col·locar. No s'ha d'humitejar si el bloc conté additiu hidrofugant.

Les peces que han de reblir-se de formigó han de tenir la humitat necessària abans de l'abocada, per tal de no absorbir l'aigua del formigó. Si el bloc conté additiu hidrofugant, ha d'estar sec.

El formigó de brancals, de junts de control i d'acords de parets, s'ha d'abocar cada 5 filades, com a màxim, i ha de quedar compactat i sense buits dins de les peces.

Cal protegir l'obra executada de les accions físiques o climàtiques fins que hagi assolit la resistència suficient.

Quan s'interromp l'execució, cal protegir el coronament dels murs per tal d'evitar l'acció de l'aigua de pluja sobre els materials.

Durant l'adormiment s'ha de mantenir l'humitat de l'element, principalment en condicions climàtiques desfavorables (temperatura alta, vent fort, etc.).

Cal estintolar provisionalment els elements que queden temporalment inestables, sotmesos a les accions del vent, de l'execució de l'obra o d'altres.

ARMADURES:

El doblegat de les armadures s'ha de fer a temperatura ambient, mitjançant doblegadores mecàniques i a velocitat constant, amb l'ajut de mandrí, de manera que es garanteixi una curvatura constant en tota la zona.

FORMIGONAMENT:

La compactació s'ha de realitzar per vibratge. El gruix màxim de la tongada depèn del vibrador utilitzat. S'ha de vibrar fins que s'aconsegueixi una massa compacta i sense que es produeixin disgregacions.

El formigó s'ha de col·locar a l'obra abans que comenci a adormir-se.

S'ha d'abocar en els forats o en la canal formada per les peces.

3.- UNITAT I CRITERI D'AMIDAMENT

m² de superfície amidada segons les especificacions de la DT, amb deducció de la superfície corresponent a obertures, d'acord amb els criteris següents:

- Obertures ≤ 2 m²: No es dedueixen
- Obertures > 2 m² i ≤ 4 m²: Es dedueixen el 50%
- Obertures > 4 m²: Es dedueixen el 100%

Als forats que no es dedueixen, o que es dedueixen parcialment, l'amidament inclou la feina de fer els retorns, com brancals. En cas de deduir-se el 100% del forat cal amidar també aquests paraments.

Aquests criteris inclouen la col·locació dels elements que configuren l'obertura, com és ara bastiments, excepte en el cas de forats de més de 4,00 m² en què aquesta col·locació es compta a part.

Inclouen l'execució de tots els treballs necessaris per a resoldre l'obertura, pel què fa a brancals i ampit, i s'utilitzaran, si cal, materials diferents dels que normalment conformen la unitat.

4.- NORMATIVA DE COMPLIMENT OBLIGATORI

Documento Básico de Seguridad estructural Fábrica DB-SE-F, parte II del CTE, aprobado por el Real Decreto 314/2006.

5.- CONDICIONS DE CONTROL D'EXECUCIÓ I DE L'OBRA ACABADA

CONTROL D'EXECUCIÓ. OPERACIONS DE CONTROL:

Sense caràcter limitatiu, els punts de control més destacables són els següents:

- Comprovació del replanteig de la planta i de l'alçat dels tancaments.
- Inspecció abans, durant i després de l'execució de les parets de càrrega de blocs dels següents punts: - Humitat dels blocs - Col·locació - Obertures - Travat - Junts de control
- Presa de coordenades i cotes de totes les parets abans d'entrar en càrrega.

CONTROL DE L'OBRA ACABADA. OPERACIONS DE CONTROL:

Inspecció visual de la unitat acabada.

CONTROL D'EXECUCIÓ. CRITERIS DE PRESA DE MOSTRES:

Els controls s'han de realitzar segons les instruccions de la DF.

CONTROL DE L'OBRA ACABADA. CRITERIS DE PRESA DE MOSTRES:

En la unitat acabada han de realitzar-se, les comprovacions i proves de servei previstes en projecte i/o ordenades per DF conjuntament amb les exigides per la normativa vigent.

CONTROL D'EXECUCIÓ. INTERPRETACIÓ DE RESULTATS I ACTUACIONS EN CAS D'INCOMPLIMENT:

Quan s'observin irregularitats de replanteig, s'hauran de corregir abans d'aixecar el mur. No s'ha de permetre la continuació dels treballs fins que no estiguin solucionats els defectes d'execució.

Suspensió dels treballs i correcció de les desviacions observades a càrrec del Contractista.

CONTROL DE L'OBRA ACABADA. INTERPRETACIÓ DE RESULTATS I ACTUACIONS EN CAS D'INCOMPLIMENT:

Correcció per part del contractista de les irregularitats observades.

P4 ESTRUCTURES

P4E ESTRUCTURES D'OBRA DE FÀBRICA DE BLOCS DE MORTER DE CIMENT

P4E5- PARET ESTRUCTURAL D'OBRA DE FÀBRICA DE BLOCS DE MORTER DE CIMENT

0.- ELEMENTS QUE CONTEMPLA EL PLEC

P4E5-DKT3.

1.- DEFINICIÓ I CONDICIONS DE LES PARTIDES D'OBRA EXECUTADES

Execució de parets estructurals portants o de travament, formades amb blocs de morter de ciment o d'argila expandida premoldejats, foradats o massissos, col·locats amb morter de ciment, morter mixt o morter de ciment blanc i sorra de marbre, per a quedar vist o per a revestir.

L'execució de la unitat d'obra inclou les operacions següents:

- Replanteig de les parets
- Col·locat i aplomat de les mires de referència a les cantonades

- Marcat de les filades a les mires i estesa dels fils
- Col·locació de plomades en arestes i voladissos
- Col·locació de blocs humitejant la superfície de contacte amb el morter
- Repàs dels junts i neteja del parament
- Protecció de l'estabilitat del mur en front a les accions horitzontals
- Protecció de l'obra executada de la pluja, les gelades i les temperatures elevades
- Protecció de l'obra de fàbrica dels cops, pelades i de les esquixades de morter

CONDICIONS GENERALS:

La paret ha de ser estable, resistent i ha d'estar aplomada.

En l'execució de l'element s'han de complir les prescripcions establertes en l'article 3 de la norma DB-SE-F, en especial les que fan referència a la durabilitat dels component: peces, morters i armadures, en el seu cas, en funció de les classes d'exposició.

Les filades han de ser horitzontals.

Les peces han d'estar col·locades a trencajunt.

Els junts han d'estar plens de morter.

Per a la realització de totes les singularitats, els junts han de coincidir amb el modulats general.

La paret ha d'estar travada en els acords amb altres parets.

En les cantonades i trobades amb d'altres parets, el cavalcament de les peces no ha de ser més petit que el través de la peça.

Si l'acord amb d'altres parets és articulats, la unió s'ha de fer per mitjà d'elements auxiliars, d'acord amb els criteris fixats per la DF.

Les obertures han de portar una llinda resistent.

El coronament d'ampits s'ha de fer amb peces llinda plenes de formigó i armades.

Els brancals i les peces que formen els junts de control han de ser senceres, plenes de formigó i armades, formant un pilar del terra al sostre.

El recolzament del sostre a la paret ha de ser suficient per a transmetre-li tots els esforços i en qualsevol cas ha de ser com a mínim 65 mm.

Ha d'haver-hi els junts de dilatació necessaris per tal de permetre els moviments de l'element sense que aquest quedi afectat en les seves prestacions. La forma, disposició i dimensions dels junts han de complir l'especificat a la DT.

Les regates, en el seu cas, han de complir l'especificat en el seu plec de condicions.

En murs de gruix < 200 mm, el reenfonçat dels junts, en el seu cas, ha de tenir una fondària ≤ 5 mm.

Gruix dels junts:

- Morter ordinari o lleuger (UNE-EN 998-2): 8-15 mm
- Morter de junt prim (UNE-EN 998-2): 1- 3 mm

Cavalcament de la peça en una filada: $\geq 0,4$ x gruix de la peça, ≥ 40 mm

Massissat del junt vertical:

- Alçària de morter: Gruix de la peça
- Fondària del morter: $\geq 0,4$ x través de la peça

Recolzament de càrregues puntuals: ≥ 100 mm

Toleràncies d'execució:

L'element executat ha de complir les toleràncies definides a la DT o en el seu defecte, les següents:

- Replanteig d'eixos parcials: ± 10 mm
- Replanteig d'eixos extrems: ± 20 mm
- Distància entre obertures: ± 20 mm
- Alçària: ± 15 mm/3 m, ± 25 mm/total
- Horitzontalitat de les filades: ± 2 mm/m; ± 15 mm/total
- Gruix dels junts: ± 2 mm

- Aplomat en una planta: ± 20 mm
- Aplomat total: ± 50 mm
- Axialitat: ± 20 mm
- Planor dels paraments en 1 m: ± 5 mm
- Planor dels paraments en 10 m: ± 20 mm
- Gruix: - Fàbrica al llarg o través: + 5% - Altres fàbriques: ± 25 mm

2.- CONDICIONS DEL PROCÉS D'EXECUCIÓ

S'ha de treballar a una temperatura ambient que oscil·li entre els 5°C i els 40°C i sense pluja. Fora d'aquests límits, s'ha de revisar l'obra executada les 48 h abans i s'han d'enderrocar les parts afectades.

Amb vent superior a 50 km/h s'han de suspendre els treballs i s'han d'assegurar les parts que s'han fet.

L'obra s'ha d'aixecar, si és possible, per filades senceres.

S'ha d'humitejar la zona del junt del bloc per col·locar. No s'ha d'humitejar si el bloc conté additiu hidrofugant.

Les peces que han de rebir-se de formigó han de tenir la humitat necessària abans de l'abocada, per tal de no absorbir l'aigua del formigó. Si el bloc conté additiu hidrofugant, ha d'estar sec.

Les peces s'han de col·locar refregant-les sobre un llit de morter, sempre que ho permeti la dimensió de la peça, fins que el morter sobresurti pels junts horitzontal i vertical.

No es poden moure les peces una vegada col·locades. Per corregir la posició s'ha de treure la peça i el morter i tornar-la a col·locar.

El formigó de brancals, de junts de control i d'acords de parets, s'ha d'abocar per tongades, i ha de quedar compactat i sense buits dins de les peces.

En el moment de l'abocada la fàbrica ha de tenir la resistència necessària per tal de suportar la pressió del formigó fresc.

Cal protegir l'obra executada de les accions físiques o climàtiques fins que hagi assolit la resistència suficient.

Quan s'interromp l'execució, cal protegir el coronament dels murs per tal d'evitar l'acció de l'aigua de pluja sobre els materials.

Durant l'adormiment s'ha de mantenir l'humitat de l'element, principalment en condicions climàtiques desfavorables (temperatura alta, vent fort, etc.).

Cal estintolar provisionalment els elements que queden temporalment inestables, sotmesos a les accions del vent, de l'execució de l'obra o d'altres.

3.- UNITAT I CRITERI D'AMIDAMENT

m² de superfície amidada segons les especificacions de la DT, amb deducció de la superfície corresponent a obertures, d'acord amb els criteris següents:

- Obertures ≤ 2 m²: No es dedueixen
- Obertures > 2 m² i ≤ 4 m²: Es dedueixen el 50%
- Obertures > 4 m²: Es dedueixen el 100%

Als forats que no es dedueixin, o que es dedueixin parcialment, l'amidament inclou la feina de fer els retorns, com brancals. En cas de deduir-se el 100% del forat cal amidar també aquests paraments.

Aquests criteris inclouen la col·locació dels elements que configuren l'obertura, com és ara bastiments, excepte en el cas de forats de més de 4,00 m² en què aquesta col·locació es compta a part.

Inclouen l'execució de tots els treballs necessaris per a resoldre l'obertura, pel què fa a brancals i ampit, i s'utilitzaran, si cal, materials diferents dels que normalment conformen la unitat.

4.- NORMATIVA DE COMPLIMENT OBLIGATORI

Documento Básico de Seguridad estructural Fábrica DB-SE-F, parte II del CTE, aprobado

por el Real Decreto 314/2006.

5.- CONDICIONS DE CONTROL D'EXECUCIÓ I DE L'OBRA ACABADA

CONTROL D'EXECUCIÓ. OPERACIONS DE CONTROL:

- Comprovació del replanteig de la planta i de l'alçat dels tancaments.
- Inspecció abans, durant i després de l'execució de les parets de càrrega de blocs dels següents punts: - Humitat dels blocs - Col·locació - Obertures - Travat - Junts de control
- Presa de coordenades i cotes de totes les parets abans d'entrar en càrrega.

CONTROL DE L'OBRA ACABADA. OPERACIONS DE CONTROL:

Inspecció visual de la unitat acabada.

CONTROL D'EXECUCIÓ. CRITERIS DE PRESA DE MOSTRES:

Els controls s'han de realitzar segons les instruccions de la DF.

CONTROL DE L'OBRA ACABADA. CRITERIS DE PRESA DE MOSTRES:

En la unitat acabada han de realitzar-se, les comprovacions i proves de servei previstes en projecte i/o ordenades per DF conjuntament amb les exigides per la normativa vigent.

CONTROL D'EXECUCIÓ. INTERPRETACIÓ DE RESULTATS I ACTUACIONS EN CAS D'INCOMPLIMENT:

Quan s'observin irregularitats de replanteig, s'hauran de corregir abans d'aixecar el mur. No s'ha de permetre la continuació dels treballs fins que no estiguin solucionats els defectes d'execució.

Suspensió dels treballs i correcció de les desviacions observades a càrrec del Contractista.

CONTROL DE L'OBRA ACABADA. INTERPRETACIÓ DE RESULTATS I ACTUACIONS EN CAS D'INCOMPLIMENT:

Correcció per part del contractista de les irregularitats observades.

P7 IMPERMEABILITZACIONS, AÏLLAMENTS I FORMACIÓ DE JUNTS

P78 IMPERMEABILITZACIÓ AMB PRODUCTES AMORFS

P782- IMPERMEABILITZACIÓ DE PARAMENT AMB MORTERS ESPECIALS

1.- DEFINICIÓ I CONDICIONS DE LES PARTIDES D'OBRA EXECUTADES

Operacions realitzades amb la finalitat de no permetre la penetració d'aigua a través dels elements constructius, mitjançant morters especials.

S'han considerat les unitats d'obra següents:

- Revestiment de parament amb morter impermeabilitzant

L'execució de la unitat d'obra inclou les operacions següents:

Impermeabilització de parament:

- Neteja i preparació de la superfície de suport
- Aplicació del revestiment
- Acabat de la superfície
- Cura del morter

- Repassos i neteja final

CONDICIONS GENERALS:

El recobriments aplicat ha de formar una capa uniforme i contínua, que ha de cobrir tota la superfície a impermeabilitzar.

Ha de quedar ben adherit al suport.

El gruix de la capa no ha de ser inferior en cap cas al previst a la DT.

En l'element acabat no hi ha d'haver pols, fissures, forats o d'altres defectes.

IMPERMEABILITZACIÓ DE PARAMENT:

S'han de respectar els junts estructurals.

Ha de tenir una textura uniforme i sense defectes.

Les cantonades i els racons han de quedar en forma de mitja canya de 5x5 cm.

Cavalcament de les capes en els acords: ≥ 25 cm

Toleràncies d'execució:

- Planor: ± 10 mm/m

2.- CONDICIONS DEL PROCÉS D'EXECUCIÓ

CONDICIONS GENERALS:

S'han d'aturar els treballs quan la temperatura sobrepassi els límits establerts pel fabricant, la velocitat del vent sigui superior a 50 km/h o plougui. Si, un cop executat el treball, es donen aquestes condicions, s'ha de revisar la feina feta i s'han de refer les parts afectades.

Els paraments d'aplicació ha d'estar endurit, ha de ser net, no ha de tenir materials estranys que dificultin l'adherència (sals, olis, pols, brutícia, restes d'un revestiment anterior, etc.).

La capa no s'estendrà fins que s'hagi comprovat que la superfície de suport té les condicions de qualitat i forma previstes, amb les toleràncies establertes. Si la superfície de suport presenta defectes que excedeixen dels tolerables, aquests es corregiran abans d'executar la partida d'obra.

Si el suport es massa llis o poc absorbent, s'ha de fer un tractament previ per tal de deixar-lo més porós amb la finalitat de garantir l'adherència del morter.

Si el suport és absorbent s'ha d'humitejar abans d'estendre el morter.

La base tindrà l'humitat suficient abans de començar a aplicar el producte.

El sistema d'aplicació del producte s'ha d'escollir d'acord amb les instruccions del fabricant i l'autorització de la DF.

La capa de cobertura s'executarà en tantes mans com ho requereixi el producte que s'utilitza.

Entre l'aplicació d'una capa i la següent, es respectarà el temps de curat estipulat pel fabricant.

Les aigües superficials que poden afectar els treballs s'han de desviar i conduir a fora de l'àrea a impermeabilitzar.

S'han d'evitar els treballs que desprenguin pols o partícules prop de l'àrea a tractar, abans, durant i després de l'aplicació.

Queden prohibits els treballs sobre la superfície tractada fins el curat total del morter.

No s'admet la utilització de procediments artificials d'assecatge.

IMPERMEABILITZACIÓ DE PARAMENT:

El morter ha de formar una mescla homogènia que s'ha d'utilitzar abans d'iniciar l'adormiment.

L'abocament i aplicació del morter, es faran evitant segregacions dels components i la contaminació de la mescla.

Durant el curat del morter es controlarà la humitat del mateix per evitar una dessecació excessivament ràpida. S'admet l'ús de làmines o productes de curat sempre i quan l'ús d'aquests productes tingui la conformitat del fabricant del morter.

S'han d'evitar cops i vibracions que puguin afectar el material durant l'adormiment.

IMPERMEABILITZACIÓ AMB MORTER DE PENETRACIÓ CAPIL·LAR:

El suport no ha de contenir substàncies que impedeixin la penetració dels cristalls que es formen (resines sintètiques, hidrofugants, filmògens, etc.).

En la col·locació en pols sobre llosa de formigó, s'ha d'aplicar una primera capa sobre el formigó de neteja, amb l'armadura ja col·locada, abans de l'abocada del formigó i una segona capa sobre el formigó fresc.

3.- UNITAT I CRITERI D'AMIDAMENT

IMPERMEABILITZACIÓ DE PARAMENT:

m2 de superfície realment executada, mesurada d'acord amb les especificacions de la DT

Aquests criteris inclouen l'acabat específic de les singularitats de la construcció.

No s'inclouen en aquest criteri les reparacions de les irregularitats superiors a les tolerables.

No s'inclou dins de la unitat d'obra l'abonament dels treballs de preparació de la superfície.

4.- NORMATIVA DE COMPLIMENT OBLIGATORI

IMPERMEABILITZACIÓ DE PARAMENT:

Documento Básico de Salubridad DB-HS, parte II del CTE, aprobado por el Real Decreto 314/2006.

P7 IMPERMEABILITZACIONS, AÏLLAMENTS I FORMACIÓ DE JUNTS

P78 IMPERMEABILITZACIÓ AMB PRODUCTES AMORFS

P783- IMPERMEABILITZACIÓ DE PARAMENT AMB PINTURA BITUMINOSA

0.- ELEMENTS QUE CONTEMPLA EL PLEC

P783-8D32.

1.- DEFINICIÓ I CONDICIONS DE LES PARTIDES D'OBRA EXECUTADES

Execució d'una capa de cobertura per a impermeabilització de paraments horitzontals o verticals, mitjançant l'aplicació d'un producte líquid.

S'han considerat els materials següents:

- Impermeabilització d'elements de formigó mitjançant emulsió bituminosa.

L'execució de la unitat d'obra inclou les operacions següents:

- Neteja i preparació de la superfície

- Aplicació de l'emprimació, en el seu cas

- Aplicació successiva, amb els intervals d'assecat, de les capes necessàries del producte

CONDICIONS GENERALS:

La capa d'impermeabilització s'ha d'aplicar als llocs indicats als plànols o ordenats per la

DF.

El recobriment aplicat ha de formar una capa uniforme i contínua, que ha de cobrir tota la superfície a impermeabilitzar.

Ha de quedar ben adherit al suport.

No s'ha d'apreciar a simple vista defectes en el recobriment (bombolles, cràters, cocons sense reblir ni fissures).

Ha de tenir la dotació prevista.

El gruix total del recobriment, el nombre de capes i la forma d'aplicació han de ser les definides a la DT o en el seu defecte, les especificades per la DF.

2.- CONDICIONS DEL PROCÉS D'EXECUCIÓ

CONDICIONS GENERALS:

La superfície on s'apliqui l'emulsió no ha de tenir desigualtats ni clots. Ha d'estar seca i neta de partícules, residus oliosos i antiadherents.

S'han d'aturar els treballs en el cas de pluja, neu o si la velocitat del vent és superior a 50 km/h.

S'ha de respectar els intervals de temperatura d'aplicació i els marges d'humitat relativa de l'aire, indicats pel fabricant.

Les aigües superficials que poden afectar els treballs s'han de desviar i conduir a fora de l'àrea a impermeabilitzar.

Les zones que per la seva forma puguin retenir aigua a la seva superfície s'han de corregir abans de l'execució.

El suport a impermeabilitzar ha d'haver assolit la resistència mecànica necessària.

La superfície del suport ha d'estar neta de pols, d'olis i greixos, no ha de tenir material engrunat.

El suport no ha de tenir cap substància que pugui dificultar l'adherència del producte. Entre l'aplicació d'una capa i la següent, es respectarà el temps de curat estipulat pel fabricant.

El recobriment acabat s'ha de protegir del pas de les persones, equips o materials.

IMPERMEABILITZACIÓ AMB PRODUCTE ASFÀLTIC:

La temperatura de treball ha de ser $\geq 5^{\circ}\text{C}$.

Ha de ser adherent sobre superfícies humides o seques.

La dotació prevista s'ha d'aplicar en dues capes. La segona capa s'ha de donar quan la primera sigui seca.

3.- UNITAT I CRITERI D'AMIDAMENT

m² de superfície amidada segons les especificacions de la DT.

Dins d'aquesta unitat s'inclou la preparació de la superfície i els treballs que calguin per a la seva completa finalització.

4.- NORMATIVA DE COMPLIMENT OBLIGATORI

NORMATIVA GENERAL:

Documento Básico de Salubridad DB-HS, parte II del CTE, aprobado por el Real Decreto 314/2006.

IMPERMEABILITZACIÓ AMB PRODUCTE ASFÀLTIC:

* Orden de 6 de febrero de 1976 por la que se aprueba el Pliego de Prescripciones Técnicas Generales para Obras de Carreteras y Puentes (PG-3).

5.- CONDICIONS DE CONTROL D'EXECUCIÓ I DE L'OBRA ACABADA

OPERACIONS DE CONTROL EN IMPERMEABILITZACIÓ AMB PRODUCTE ASFÀLTIC:

- Inspecció visual de la superfície sobre la que s'ha d'estendre el reg.

- Observació de l'aspecte de la superfície acabada.

CRITERIS DE PRESA DE MOSTRES EN IMPERMEABILITZACIÓ AMB PRODUCTE ASFÀLTIC:

Cal intensificar la inspecció en els punts singulars, com ara junts, cantonades, etc...

INTERPRETACIÓ DE RESULTATS I ACTUACIONS EN CAS D'INCOMPLIMENT:

L'execució del reg s'ha d'ajustar al previst en el Plec de Condicions Tècniques.

P7 IMPERMEABILITZACIONS, AÏLLAMENTS I FORMACIÓ DE JUNTS

P7B GEOTÈXTILS I LÀMINES SEPARADORES

P7B1- GEOTÈXTIL, COL·LOCAT

1.- DEFINICIÓ I CONDICIONS DE LES PARTIDES D'OBRA EXECUTADES

Làmina separadora col·locada no adherida.

S'han considerat els materials següents:

- Feltre amb un 70% de fibres de polipropilè i un 30% de fibres de polietilè, sense teixir, termosoldat
- Feltre de polipropilè format per filaments sintètics no teixits lligats mecànicament
- Feltre de polièster termoestable fet amb fibres de polièster sense teixir, consolidat mecànicament mitjançant punxonament
- Feltre teixit de fibres de polipropilè
- Fibra de vidre amb insercions de fils de reforç longitudinals

L'execució de la unitat d'obra inclou les operacions següents:

- Neteja i preparació del suport
- Col·locació de la làmina

CONDICIONS GENERALS:

Ha de tenir un aspecte superficial pla i regular.

Ha de garantir la no adherència entre els components del sistema entre els que s'intercala.

Les característiques del material sobre el que s'estén la lamina haurà de coincidir amb el previst a Projecte, en el estudi i càlcul del geotèxtil.

Ha de ser imputrescible i compatible amb els materials amb què hagi d'estar en contacte.

Les làmines han de cavalcar entre elles.

No ha de quedar adherida al suport en cap punt.

Cavalcaments:

- Làmines geotèxtils en tracció mecànica: ≥ 30 cm
- Làmines separadores de polipropilè: ≥ 5 cm
- Làmines separadores de polietilè: ≥ 5 cm

2.- CONDICIONS DEL PROCÉS D'EXECUCIÓ

El suport ha de ser net, sense irregularitats que puguin perforar la làmina.

Les làmines col·locades s'han de protegir del pas de persones, equips o materials.

Els geotèxtils en tracció mecànica que no s'hagin sotmès a l'assaig de resistència a la intempèrie s'han de cobrir abans de 24 h des de la seva col·locació.

3.- UNITAT I CRITERI D'AMIDAMENT

m² de superfície amidada segons les especificacions de la DT.

Amb deducció de la superfície corresponent a obertures, d'acord amb els criteris següents:

- Obertures $\leq 1 \text{ m}^2$: No es dedueixen
 - Obertures $> 1 \text{ m}^2$: Es dedueix el 100%
- Aquests criteris inclouen les pèrdues de material corresponents a retalls i cavalcaments.

4.- NORMATIVA DE COMPLIMENT OBLIGATORI

No hi ha normativa de compliment obligatori.

5.- CONDICIONS DE CONTROL D'EXECUCIÓ I DE L'OBRA ACABADA

CONTROL D'EXECUCIÓ. OPERACIONS DE CONTROL:

Els punts de control més destacables són els següents:

- Inspecció visual del material abans de la seva col·locació, rebutjant les peces malmeses

CONTROL D'EXECUCIÓ. OPERACIONS DE CONTROL EN LÀMINES EN TRACCIÓ MECÀNICA:

Els punts de control més destacables són els següents:

- Inspecció visual de la superfície sobre la que s'ha d'estendre el geotèxtil
- Control del procediment d'execució, amb especial atenció als cavalcaments en junts longitudinals i transversals
- Control de longitud de soldadura del geotèxtil

CONTROL D'EXECUCIÓ. OPERACIONS DE CONTROL EN LÀMINES DE POLIPROPILÈ:

Els punts de control més destacables són els següents:

- Neteja i repàs del suport.
- Control del procediment d'execució, amb especial atenció als cavalcaments entre peces

CONTROL D'EXECUCIÓ. CRITERIS DE PRESA DE MOSTRES:

Els controls s'han de realitzar segons les instruccions de la DF.

CONTROL D'EXECUCIÓ. INTERPRETACIÓ DE RESULTATS I ACTUACIONS EN CAS

D'INCOMPLIMENT:

Correcció per part del contractista de les irregularitats observades.

No s'ha de permetre la continuació dels treballs fins que no estiguin solucionats els defectes d'execució.

CONTROL D'EXECUCIÓ. INTERPRETACIÓ DE RESULTATS I ACTUACIONS EN CAS

D'INCOMPLIMENT EN LÀMINES EN TRACCIÓ MECÀNICA:

Si les característiques del terreny inspeccionat fossin molt diferents de les previstes a Projecte, es realitzarà un nou estudi i càlcul del geotèxtil.

CONTROL DE L'OBRA ACABADA. OPERACIONS DE CONTROL:

Els punts de control més destacables són els següents:

Inspecció visual de la unitat acabada.

CONTROL DE L'OBRA ACABADA. CRITERIS DE PRESA DE MOSTRES:

Els controls s'han de realitzar segons les instruccions de la DF.

CONTROL DE L'OBRA ACABADA. INTERPRETACIÓ DE RESULTATS I ACTUACIONS EN CAS

D'INCOMPLIMENT:

Correcció per part del contractista de les irregularitats observades.

P7 IMPERMEABILITZACIONS, AÏLLAMENTS I FORMACIÓ DE JUNTS

P7B GEOTÈXTILS I LÀMINES SEPARADORES

P7B2- LÀMINA SEPARADORA DE POLIETILÈ**1.- DEFINICIÓ I CONDICIONS DE LES PARTIDES D'OBRA EXECUTADES**

Làmina separadora col·locada no adherida.

S'han considerat els materials següents:

- Vel de polietilè de 50 a 150 micres de gruix

L'execució de la unitat d'obra inclou les operacions següents:

- Neteja i preparació del suport
- Col·locació de la làmina

CONDICIONS GENERALS:

Ha de tenir un aspecte superficial pla i regular.

Ha de garantir la no adherència entre els components del sistema entre els que s'intercala.

Ha de ser imputrescible i compatible amb els materials amb què hagi d'estar en contacte.

Les làmines han de cavalcar entre elles.

No ha de quedar adherida al suport en cap punt.

Cavalcaments:

- Làmines geotèxtils en tracció mecànica: ≥ 30 cm
- Làmines separadores de polipropilè: ≥ 5 cm
- Làmines separadores de polietilè: ≥ 5 cm

2.- CONDICIONS DEL PROCÉS D'EXECUCIÓ

El suport ha de ser net, sense irregularitats que puguin perforar la làmina.

Les làmines col·locades s'han de protegir del pas de persones, equips o materials.

3.- UNITAT I CRITERI D'AMIDAMENT

m² de superfície amidada segons les especificacions de la DT.

Amb deducció de la superfície corresponent a obertures, d'acord amb els criteris següents:

- Obertures ≤ 1 m²: No es dedueixen
- Obertures > 1 m²: Es dedueix el 100%

Aquests criteris inclouen les pèrdues de material corresponents a retalls i cavalcaments.

4.- NORMATIVA DE COMPLIMENT OBLIGATORI

No hi ha normativa de compliment obligatori.

5.- CONDICIONS DE CONTROL D'EXECUCIÓ I DE L'OBRA ACABADA**CONTROL D'EXECUCIÓ. OPERACIONS DE CONTROL:**

Els punts de control més destacables són els següents:

- Inspecció visual del material abans de la seva col·locació, rebutjant les peces malmeses

CONTROL D'EXECUCIÓ. OPERACIONS DE CONTROL EN LÀMINES DE POLIETILÈ:

Els punts de control més destacables són els següents:

- Control d'execució de cada unitat d'obra verificant el replanteig

Es comprovarà que s'han adoptat les mesures necessàries per assegurar la compatibilitat entre els diferents productes, elements i sistemes constructius.

- Neteja i repàs del suport.
- Aplicació de l'emprimació, en el seu cas
- Control del procediment d'execució, amb especial atenció als cavalcaments entre peces i a l'execució dels elements singulars, tals com les vores, encontres, desguassos i junts.

CONTROL D'EXECUCIÓ. CRITERIS DE PRESA DE MOSTRES:

Els controls s'han de realitzar segons les instruccions de la DF.

CONTROL D'EXECUCIÓ. INTERPRETACIÓ DE RESULTATS I ACTUACIONS EN CAS D'INCOMPLIMENT:

Correcció per part del contractista de les irregularitats observades.

No s'ha de permetre la continuació dels treballs fins que no estiguin solucionats els defectes d'execució.

CONTROL DE L'OBRA ACABADA. OPERACIONS DE CONTROL:

Els punts de control més destacables són els següents:

Inspecció visual de la unitat acabada.

- Proves d'estanquitat a criteri de DF en làmines de polietilè.

CONTROL DE L'OBRA ACABADA. CRITERIS DE PRESA DE MOSTRES:

Els controls s'han de realitzar segons les instruccions de la DF.

CONTROL DE L'OBRA ACABADA. INTERPRETACIÓ DE RESULTATS I ACTUACIONS EN CAS D'INCOMPLIMENT:

Correcció per part del contractista de les irregularitats observades.

P8 REVESTIMENTS

P89 PINTATS

P894- PINTAT DE BARANES I REIXES D'ACER

0.- ELEMENTS QUE CONTEMPLA EL PLEC

P894-4V9D,P894-4V9A.

1.- DEFINICIÓ I CONDICIONS DE LES PARTIDES D'OBRA EXECUTADES

Preparació i aplicació d'un recobriment de pintura sobre superfícies de materials diversos mitjançant diferents capes aplicades en obra.

S'han considerat els tipus de superfícies següents:

- Superfícies metàl·liques (acer, acer galvanitzat, coure)

S'han considerat els elements següents:

- Estructures

- Paraments

- Elements de tancament practicables (portes, finestres, balconeres)

- Elements de protecció (baranes o reixes)

L'execució de la unitat d'obra inclou les operacions següents:

- Preparació de la superfície a pintar, fregat de l'òxid i neteja prèvia si és el cas, amb aplicació de les capes d'emprimació, de protecció o de fons, necessàries i del tipus adequat segons la composició de la pintura d'acabat

- Aplicació successiva, amb els intervals d'assecat, de les capes de pintura d'acabat

CONDICIONS GENERALS:

En el revestiment no hi ha d'haver fissures, bosses ni d'altres defectes.

Ha de tenir el color, la brillantor i la textura uniformes.

PINTAT A L'ESMALT:

Gruix de la pel·lícula seca del revestiment: ≥ 125 micres

2.- CONDICIONS DEL PROCÉS D'EXECUCIÓ**CONDICIONS GENERALS:**

S'han d'aturar els treballs si es donen les condicions següents:

- Temperatures inferiors a 5°C o superiors a 30°C
- Humitat relativa de l'aire $> 60\%$
- En exteriors: Velocitat del vent > 50 km/h, Pluja

Si un cop realitzats els treballs es donen aquestes condicions, s'ha de revisar la feina feta 24 h abans i s'han de refer les parts afectades.

Les superfícies d'aplicació han de ser netes i sense pols, taques ni greixos.

S'han de corregir i eliminar els possibles defectes del suport amb massilla, segons les instruccions del fabricant.

No es pot pintar sobre suports molt freds ni sobreescalfats.

El sistema d'aplicació del producte s'ha d'escollir d'acord amb les instruccions del fabricant i l'autorització de la DF.

Quan el revestiment estigui format per més d'una capa, la primera capa s'ha d'aplicar lleugerament diluïda, segons les instruccions del fabricant.

S'han d'evitar els treballs que desprenguin pols o partícules prop de l'àrea a tractar, abans, durant i després de l'aplicació.

No s'admet la utilització de procediments artificials d'assecatge.

SUPERFÍCIES METÀL·LIQUES (ACER, ACER GALVANITZAT, COURE):

Les superfícies d'aplicació han de ser netes i sense pols, taques, greixos ni òxid.

En superfícies d'acer, s'han d'eliminar les possibles incrustacions de ciment o de calç i s'ha de desgreixar la superfície. Tot seguit s'han d'aplicar les dues capes d'emprimació antioxidant. La segona s'ha de tenyir lleugerament amb pintura.

3.- UNITAT I CRITERI D'AMIDAMENT**PINTAT D'ELEMENTS DE PROTECCIÓ O ELEMENTS DE CALEFACCIÓ:**

m² de superfície d'una cara, definida pel perímetre de l'element a pintar.

PINTAT DE TUBS O PINTAT O ENVERNISSAT DE PASSAMÀ:

m de llargària amidada segons les especificacions de la DT.

4.- NORMATIVA DE COMPLIMENT OBLIGATORI**PER A LA RESTA D'ELEMENTS:**

No hi ha normativa de compliment obligatori.

5.- CONDICIONS DE CONTROL D'EXECUCIÓ I DE L'OBRA ACABADA**CONTROL D'EXECUCIÓ. OPERACIONS DE CONTROL:**

Els punts de control més destacables són els següents:

- Inspecció visual de la superfície a pintar.
- Acceptació del procediment d'aplicació de la pintura per part de la DF.
- Comprovació de l'assecatge d'una capa abans de procedir a una segona aplicació.

CONTROL D'EXECUCIÓ. CRITERIS DE PRESA DE MOSTRES:

Els controls s'han de realitzar segons les instruccions de la DF.

CONTROL D'EXECUCIÓ. INTERPRETACIÓ DE RESULTATS I ACTUACIONS EN CAS D'INCOMPLIMENT:

Correcció per part del contractista de les irregularitats observades.

CONTROL DE L'OBRA ACABADA. OPERACIONS DE CONTROL:

Inspecció visual de la unitat acabada.

En el control es seguiran els criteris indicats en l'article 7.4 de la part I del CTE.

Determinació del gruix de pel·lícula del recobriment sobre un element metàl·lic (UNE EN ISO 2808)

CONTROL DE L'OBRA ACABADA. CRITERIS DE PRESA DE MOSTRES:

Els controls s'han de realitzar segons les instruccions de la DF.

CONTROL DE L'OBRA ACABADA. INTERPRETACIÓ DE RESULTATS I ACTUACIONS EN CAS D'INCOMPLIMENT:

Correcció per part del contractista de les irregularitats observades.

No es permetrà la continuació dels treballs fins que no estiguin solucionats els errors d'execució.

P9 FERMS I PAVIMENTS

P92 SUBBASES

P924- SUBBASE DE GRANULAT

1.- DEFINICIÓ I CONDICIONS DE LES PARTIDES D'OBRA EXECUTADES

Formació de subbase o base per a paviment, amb tongades compactades de material granular.

L'execució de la unitat d'obra inclou les operacions següents:

- Preparació i comprovació de la superfície d'assentament
- Aportació de material
- Estesa, humectació (si és necessària), i compactació de cada tongada
- Allisada de la superfície de l'última tongada

CONDICIONS GENERALS:

Es pot utilitzar material granular reciclat de residus de la construcció o demolicions, provenint d'una planta legalment autoritzada per al tractament d'aquests residus.

La capa ha de tenir el pendent especificat a la DT o, en el seu defecte, el que especifiqui la DF.

La superfície de la capa ha de quedar plana i a nivell amb les rasants previstes a la DT.

En tota la superfície s'ha d'arribar, com a mínim, al grau de compactació previst expressat com a percentatge sobre la densitat màxima obtinguda en l'assaig Pròctor Modificat (UNE 103501).

Toleràncies d'execució:

- Replanteig de rasants: + 0, - 1/5 del gruix teòric
- Nivell de la superfície: ± 20 mm
- Planor: ± 10 mm/3 m

2.- CONDICIONS DEL PROCÉS D'EXECUCIÓ

La capa no s'ha d'estendre fins que s'hagi comprovat que la superfície sobre la que ha d'assentar-se té les condicions de qualitat i formes previstes, amb les toleràncies establertes. Si en aquesta superfície hi ha defectes o irregularitats que excedeixen les tolerables, s'han de corregir abans de l'execució de la partida d'obra, d'acord amb les instruccions de la DF.

No s'ha d'estendre cap tongada mentre no s'hagi comprovat el grau de compactació de la precedent.

S'han d'aturar els treballs quan la temperatura ambient sigui inferior a 2°C.

El contingut òptim d'humitat s'ha de determinar a l'obra, en funció de la maquinària

- disponible i dels resultats dels assaigs realitzats.
- Abans d'estendre una tongada es pot homogeneïtzar i humidificar, si es considera necessari.
- L'estesa s'ha de fer per capes de gruix uniforme, cal evitar la segregació o la contaminació.
- Totes les aportacions d'aigua han de fer-se abans de la compactació. Després, l'única humectació admissible és la de la preparació per a col·locar la capa següent.
- La compactació s'ha d'efectuar longitudinalment, començant per les vores exteriors i progressant cap al centre per a cavalcar-se en cada recorregut en un ample no inferior a 1/3 del de l'element compactador.
- Les zones que, per la seva reduïda extensió, el seu pendent o la seva proximitat a obres de pas o desguàs, murs o estructures, no permetin la utilització de l'equip habitual, s'han de compactar amb els mitjans adequats al cas per tal d'aconseguir la densitat prevista.
- No s'autoritza el pas de vehicles i maquinària fins que la capa no s'hagi consolidat definitivament. Els defectes que es deriven d'aquest incompliment han de ser reparats pel contractista segons les indicacions de la DF.
- Les irregularitats que excedeixin les toleràncies especificades a l'apartat anterior han de ser corregides pel constructor. Caldrà escarificar en una profunditat mínima de 15 cm, afegint o retirant el material necessari tornant a compactar i allisar.
- 3.- UNITAT I CRITERI D'AMIDAMENT**
- GRUIX SENSE ESPECIFICAR:**
- m3 de volum amidat segons les especificacions de la DT.
- CAPES DE GRUIX DEFINIT:**
- m2 de superfície amidada segons les especificacions de la DT.
- CONDICIONS GENERALS:**
- L'abonament dels treballs de preparació de la superfície d'assentament correspon a la unitat d'obra de la capa subjacent.
- No són d'abonament els escreixos laterals ni els necessaris per a compensar la minva de gruixos de capes subjacents.
- 4.- NORMATIVA DE COMPLIMENT OBLIGATORI**
- No hi ha normativa de compliment obligatori.
-

P9 FERMS I PAVIMENTS

P92 SUBBASES

P92A- SUBBASE DE TOT-U

1.- DEFINICIÓ I CONDICIONS DE LES PARTIDES D'OBRA EXECUTADES

Subbases o bases de tot-u per a paviments.

En actuacions de reparació, s'han considerat els graus de dificultat següents:

- Grau de dificultat associat a la mobilitat en l'actuació: - Sense dificultat de mobilitat: actuacions en què hi ha una interferència pròpia de l'entorn on es desenvolupen. -

- Amb dificultat de mobilitat: actuacions en entorns amb dificultat de mobilitat i/o amb el material aplegat lluny de la zona de treball: - Actuacions amb dificultat d'accessibilitat, per la poca mobilitat de la maquinària, per l'elevada presència de guals particulars i passos de vianants, per la impossibilitat d'ubicar una plataforma de treball lateral, per la impossibilitat d'ocupació de la calçada per fer l'aplec de materials que impliqui fer l'actuació per fases per tal de mantenir el pas de vianants i/o per estar en una zona amb tràfic rodat important - Actuacions en les què els materials estan aplegats lluny de la zona de treball per manca d'espai en la proximitat d'on s'executen les tasques.
- Grau de dificultat associat a l'àmbit de l'actuació en funció de l'amplària de la vorera, calçada o plataforma única
 - Grau de dificultat associat a la presència d'elements externs a l'actuació: - Sense afectació per serveis o elements de mobiliari urbà: actuacions sense serveis (canalitzacions d'aigua, semàfors, enllumenat, etc.) ni elements urbans de grans dimensions (marquesines, mòduls d'aparcament de bicicletes, etc.) que interfereixin (o que puguin interferir) en les tasques - Amb afectació per serveis o elements de mobiliari urbà: actuacions amb serveis (canalitzacions d'aigua, semàfors, enllumenat, etc.) o elements urbans de grans dimensions (marquesines, mòduls d'aparcament de bicicletes, etc) que interfereixen en les tasques.
 - Grau de dificultat associat a l'abast de l'actuació

L'execució de la unitat d'obra inclou les operacions següents:

- Preparació i comprovació de la superfície d'assentament
- Aportació de material
- Estesa, humectació (si és necessària), i compactació de cada tongada
- Allisada de la superfície de l'última tongada

CONDICIONS GENERALS:

El material que s'utilitzi ha de complir les especificacions fixades en el plec de condicions corresponent.

Es pot utilitzar material granular reciclat de residus de la construcció o demolicions, provinent de planta autoritzada legalment per al tractament d'aquests residus.

La superfície de la capa ha de quedar plana i a nivell amb les rasants previstes a la DT.

La capa ha de tenir el pendent especificat a la DT o, en el seu defecte, el que especifiqui la DF.

La capa quedarà correctament anivellada de manera que no hi hagi zones que retinguin aigua sobre la seva superfície.

En tota la superfície s'ha d'arribar, com a mínim, al grau de compactació previst expressat com a percentatge sobre la densitat màxima obtinguda a l'assaig Pròctor Modificat, segons UNE-EN 13286-2.

BASE I SUBBASE PER A FERMS DE CARRETERES:

En capes de ferm de carreteres el tot-u utilitzat procedirà de la trituració, total o parcial, de pedra de cantera o grava natural.

Es podran utilitzar materials granulars reciclats, àrids reciclats de residus de construcció i demolició, àrids siderúrgics, subproductes i productes inerts de rebuig per a les categories de trànsit pesat T2 a T4.

Grau de compactació:

- Carreteres amb categoria de trànsit pesat T00 a T2: $\geq 100\%$ PM, segons UNE 13286-2.
- Carreteres amb categoria de trànsit pesat T3, T4 i voral: $\geq 98\%$ PM, segons UNE 13286-2.

Valor del mòdul de deformació vertical Ev2 (assaig de càrrega de placa estàtica de 300 mm), segons UNE 103808:

- Categoria d'esplanada E3: - Categoria de trànsit pesat T00 a T2: ≥ 200 MPa -

- Categoria de trànsit pesat T1: ≥ 180 MPa - Categoria de trànsit pesat T2: ≥ 150 MPa - Categoria de trànsit pesat T3: ≥ 120 MPa - Categoria de trànsit pesat T4 i vorals: ≥ 100 MPa
- Categoria d'esplanada E2: - Categoria de trànsit pesat T1: ≥ 150 MPa - Categoria de trànsit pesat T2: ≥ 120 MPa - Categoria de trànsit pesat T3: ≥ 100 MPa - Categoria de trànsit pesat T4 i vorals: ≥ 80 MPa
 - Categoria d'esplanada E1: - Categoria de trànsit pesat T2: ≥ 100 MPa - Categoria de trànsit pesat T3: ≥ 80 MPa - Categoria de trànsit pesat T4 i vorals: ≥ 80 MPa

A més, la relació E_{v2}/E_{v1} serà $< a 2,2$.

L'índex de Regularitat superficial IRI (NLT-330): Ha de complir amb els valors de la taula 510.7 del PG3 vigent.

Toleràncies d'execució:

- Rasant: + 0, -15 mm de la teòrica, en carreteres T00 a T2; + 0, -20 mm de la teòrica, en la resta de casos.
- Amplària: - 0 mm de la prevista en els plànols de seccions tipus.
- Gruix: - 0 mm del previst en els plànols de seccions tipus.

2.- CONDICIONS DEL PROCÉS D'EXECUCIÓ

CONDICIONS GENERALS:

El tot-u estarà exempt de tot tipus de matèries estranyes que puguin afectar la durabilitat de la capa.

L'equip d'estesa ha de complir les especificacions de l'article 510.4.4 del PG3 vigent.

La capa no s'ha d'estendre fins que s'hagi comprovat que la superfície sobre la que ha d'assentar-se té les condicions de qualitat i formes previstes, amb les toleràncies establertes.

Si en aquesta superfície hi ha defectes o irregularitats que excedeixen les tolerables, s'han de corregir abans de l'execució de la partida d'obra, d'acord amb les instruccions de la DF.

En el cas que el tot-u no es fabriqui a central, abans d'estendre un tongada, es procedirà a la seva homogeneïtzació i humidificació, si es considera necessari.

Durant les operacions de transport es prendran les degudes precaucions per a evitar les segregacions i les variacions d'humitat.

L'equip de compactació complirà les especificacions de l'article 510.4.5 del PG3 vigent.

L'estesa s'ha de realitzar, prenent cura d'evitar segregacions i contaminacions, en tongades de gruix no superior a 30 cm.

Totes les aportacions d'aigua han de fer-se abans de la compactació. Després, l'única humectació admissible és la de la preparació per a col·locar la capa següent.

La compactació s'ha de fer de forma continua i sistemàtica disposant l'equip necessari per a aconseguir la densitat exigida.

Si l'estesa del tot-u es fa per franges, la compactació ha d'incloure 15 cm de l'anterior, com a mínim.

Les zones que, per la seva reduïda extensió, el seu pendent o la seva proximitat a obres de pas o desguàs, murs o estructures, no permetin la utilització de l'equip habitual, s'han de compactar amb els mitjans adequats al cas per tal d'aconseguir la densitat prevista.

No s'autoritza el pas de vehicles i maquinària fins que la capa no s'hagi consolidat definitivament. Els defectes que es derivin d'aquest incompliment han de ser reparats pel contractista segons les indicacions de la DF.

BASE I SUBBASE PER A FERMS DE CARRETERES:

La fabricació de tot-u per al seu ús en ferms de carretera amb categoria de trànsit pesant T00 a T2 es farà en central i no "in situ". L'addició de l'aigua de compactació també s'ha de fer a central excepte quan la DF autoritzi el contrari.

El material es pot utilitzar sempre que les condicions climatològiques no hagin produït alteracions en la seva humitat de tal manera que es superen els valors següents:

- T00 a T1: ± 1 % respecte de la humitat òptima
- T2 a T4 i vorals: $\pm 1,5 / + 1$ % respecte de la humitat òptima

Es realitzarà un tram de prova, amb una longitud no inferior a la definida en el Plec de Prescripcions Tècniques Particulars. La DF definirà si es pot acceptar la realització del tram de prova com a part integrant de l'obra en construcció.

A la vista dels resultats obtinguts, el Director d'Obra ha de definir si és acceptable o no la fórmula de treball i si són acceptables o no els equips proposats pel Contractista.

3.- UNITAT I CRITERI D'AMIDAMENT

m3 de volum amidat segons les especificacions de la DT.

L'abonament dels treballs de preparació de la superfície d'assentament correspon a la unitat d'obra de la capa subjacent.

No són d'abonament els sobreamples laterals ni els necessaris per a compensar la minva de gruixos de capes subjacents.

4.- NORMATIVA DE COMPLIMENT OBLIGATORI

- * Orden de 6 de febrero de 1976 por la que se aprueba el Pliego de Prescripciones Técnicas Generales para Obras de Carreteras y Puentes (PG-3).
- * Orden FOM/2523/2014, de 12 de diciembre, por la que se actualizan determinados artículos del Pliego de Prescripciones Técnicas Generales para Obras de Carreteras y Puentes, relativos a materiales básicos, a firmes y pavimentos, y a señalización, balizamiento y sistemas de contención de vehículos (PG-3).

BASE I SUBBASE PER A FERMS DE CARRETERES:

Orden FOM/3460/2003, de 28 de noviembre, por lo que se aprueba la norma 6.1-IC Secciones del firme, de la Instrucción Técnica de Carreteras.

5.- CONDICIONS DE CONTROL D'EXECUCIÓ I DE L'OBRA ACABADA

CONTROL D'EXECUCIÓ. OPERACIONS DE CONTROL EN FERMS DE CARRETERES:

Abans d'iniciar la posada en obra del tot-u s'executarà un tram de prova per a comprovar:

- La fórmula de treball.
- La forma d'actuació dels equips d'extensió i compactació.
- El pla de compactació.
- La correspondència entre els mètodes de control que estableix el Plec de Prescripcions Tècniques Particulars o mitjançant assaig i els resultats "in situ".

Les tasques de control a realitzar són les següents:

- Inspecció visual del material a la descàrrega dels camions, retirant el que presenti restes de terra vegetal, matèria orgànica o pedres de grandària superior a l'admissible.
- Inspecció visual de l'estat de la superfície sobre la que s'ha d'estendre la capa.
- Gruix de la capa estesa mitjançant punxó graduat amb la freqüència que estableixi el DO.
- Humitat en el moment de la compactació, mitjançant procediment aprovat pel DO.
- Composició i forma d'actuació de l'equip de posada en obra i compactació.
- Inspecció visual de l'estat de la superfície després del pas d'un camió carregat sobre ella.
- Inspecció visual per a detectar punts baixos capaços de retenir aigua.

CONTROL DE L'OBRA ACABADA. OPERACIONS DE CONTROL EN FERMS DE CARRETERES:

Es considera com un lot de control el menor que resulti d'aplicar els 3 criteris següents aplicats sobre una tongada:

- Una longitud de 500 de calçada
- Una superfície de 3.500 m2 de calçada
- La fracció construïda diàriament

Els assajos "in situ" i presa de mostres es faran en punts escollits aleatòriament, amb un punt per hm com a mínim.

Les tasques de control a realitzar són les següents:

- Determinació de la humitat i de la densitat, en 7 punts escollits aleatòriament per cada lot.
- Assaig de càrrega de placa de 300 mm de diàmetre, segons UNE 103808, per lot.
Determinació de la humitat natural, segons UNE 103808, en el mateix lloc que l'assaig de càrrega.
- Comparació entre la rasant acabada i l'establerta en el projecte, en l'eix, ruptura de peralt, en el cas que n'hi hagi i cantells de perfils transversals.
- Comprovació de l'amplada de la capa i el gruix en perfils transversals cada 20 m.
- Control de la regularitat superficial mitjançant la determinació de l'índex de Regularitat Internacional (IRI) (NLT 330), en trams de 1000 m, després de 24 h de la seva execució i abans de l'extensió de la següent capa.

CONTROL DE L'OBRA ACABADA. INTERPRETACIÓ DE RESULTATS I ACTUACIONS EN CAS D'INCOMPLIMENT EN FERMS DE CARRETERES:

El lot de control definit (500 m de calçada, 3500 m² de calçada o fracció construïda diàriament) s'haurà d'acceptar o rebutjar globalment.

Les condicions d'acceptació són les següents:

- Densitat: - La densitat mitjana obtinguda no deurà ser inferior a l'especificada; no més de 2 individus de la mostra assajada podran presentar resultats individuals per sota de la prescrita en més de 2 punts percentuals. Si la densitat mitja obtinguda és inferior, es tornarà a compactar fins a aconseguir la densitat especificada.
- Humitat: - Els resultats obtinguts tindran caràcter informatiu i no constituiran, per si mateixos, causa de rebuig o acceptació.
- Capacitat de suport: - El mòdul de deformació vertical Ev2 i la relació de mòduls Ev2/Ev1 no han de ser inferiors als especificats a l'article 510.7.2 del PG3 vigent. En cas contrari es tornarà a compactar fins que s'obtinguin aquests valors.
- Gruix: - El gruix mig obtingut no ha de ser inferior al previst en els Plànols de Projecte. En cas d'incompliment es procedirà de la següent manera: - Si és superior o igual al 85% de l'especificat i no hi ha problemes d'entollament, s'acceptarà la capa sempre que es compensi la minva de gruix amb el gruix addicional a la capa superior, per compte del Contractista. - Si és inferior o igual al 85% de l'especificat, s'ha d'escarificar la capa en una profunditat de 15 cm com a mínim, s'afegirà el material necessari de les mateixes característiques i es tornarà a compactar i a refinar la capa per compte del Contractista. - No s'admetrà que més d'un 15% de la llargària del lot tingui un gruix inferior a l'especificat en els Plànols en més d'un 10%. En cas d'incompliment es dividirà el lot en 2 parts iguals i sobre cada un d'ells s'aplicaran els criteris anteriors.
- Rasant: - Les diferències de cota entre la superfície obtinguda i l'establerta en els Plànols del Projecte no superarà les toleràncies especificades a l'article 510.7.3 del PG3 vigent, ni existiran zones que retinguin aigua: - Si la tolerància es supera per defecte i no hi ha problemes d'entollament, s'acceptarà la superfície sempre que es compensi la minva amb el gruix addicional necessari, per compte del Contractista. - Si la tolerància es supera per excés, aquest es corregirà per compte del Contractista.
- Regularitat superficial: - Quan els resultats obtinguts excedeixin els límits establerts, es procedirà de la següent manera: - Si excedeixen en menys d'un 10% de la llargària del tram controlat s'aplicarà una penalització econòmica del 10%. - Si excedeixen en més del 10% de la llargària del tram controlat, s'ha d'escarificar la capa en una profunditat mínima de 15 cm i es tornarà a compactar i refinar per

compte del Contractista.

P9 FERMS I PAVIMENTS

P93 BASES, SOLERES I RECRESQUES

P93M- SOLERA DE FORMIGÓ

1.- DEFINICIÓ I CONDICIONS DE LES PARTIDES D'OBRA EXECUTADES

Formació de solera amb formigó per a suport del paviment.

L'execució de la unitat d'obra inclou les operacions següents:

- Preparació i comprovació de la superfície d'assentament
- Muntatge d'encofrats
- Col·locació del formigó
- Execució de junts de dilatació i formigonament
- Protecció del formigó fresc i curat
- Desmuntatge dels encofrats

CONDICIONS GENERALS:

No ha de tenir esquerdes ni discontinuïtats.

La superfície acabada ha d'estar reglejada.

Ha de tenir la textura uniforme, amb la planor i el nivell previstos.

Ha de tenir junts de dilatació fets a distàncies no superiors a 25 m; han de ser de 2 cm d'amplària i han d'estar plens d'un material flexible.

Els junts de formigonat han de ser de tot el gruix i s'ha de procurar de fer-los coincidir amb els junts de retracció.

La resistència característica del formigó es comprovarà d'acord amb l'article 57 del CODI ESTRUCTURAL.

Toleràncies d'execució:

- Gruix: - 10 mm, + 15 mm
- Nivell: ± 10 mm
- Planor: ± 5 mm/3 m

2.- CONDICIONS DEL PROCÉS D'EXECUCIÓ

El formigonament s'ha de fer a una temperatura ambient entre 5°C i 40°C.

S'ha de vibrar fins a aconseguir una massa compacta, sense que es produeixin segregacions.

Durant el temps de cura i fins a aconseguir el 70% de la resistència prevista, s'ha de mantenir la superfície del formigó humida. Aquest procés ha de durar com a mínim:

- 15 dies en temps calorós i sec
- 7 dies en temps humit

El paviment no s'ha de trepitjar durant les 24 h següents a la seva formació.

3.- UNITAT I CRITERI D'AMIDAMENT

m² de superfície amidada segons les especificacions de la DT, amb deducció de la superfície corresponent a obertures, d'acord amb els criteris següents:

- Obertures ≤ 1 m²: No es dedueixen

- Obertures > 1 m²: Es dedueix el 100%

4.- NORMATIVA DE COMPLIMENT OBLIGATORI

Real Decreto 470/2021, de 29 de junio, por el que se aprueba el Código Estructural.

P9 FERMS I PAVIMENTS

P93 BASES, SOLERES I RECRESQUES

P93Q- SOLERES DE FORMIGÓ

1.- DEFINICIÓ I CONDICIONS DE LES PARTIDES D'OBRA EXECUTADES

Formació de solera de formigó recolzada directament sobre una base granular o sobre revoltons.

S'han considerat els elements següents:

- Solera de formigó sobre làmina de polietilè, capa drenant de grava i capa filtrant amb geotèxtil

L'execució de la unitat d'obra inclou les operacions següents:

Solera sobre capa drenant:

- Preparació i comprovació de la superfície d'assentament
- Col·locació del geotèxtil
- Aportació de material de la capa de drenatge
- Col·locació de la làmina de polietilè
- Col·locació de l'armadura
- Col·locació de la primera capa morter de penetració capil·lar, en el seu cas
- Abocada del formigó
- Execució de junts de formigonat
- Reglejat i anivellament de la cara superior de la solera
- Col·locació de la segona capa de morter de penetració capil·lar, en el seu cas
- Protecció i cura del formigó fresc

CONDICIONS GENERALS:

L'element acabat ha de tenir una superfície uniforme, sense irregularitats.

L'element ha de complir amb les condicions exigides segons el tipus de solera i el grau d'impermeabilitat de l'element, especificades en l'article 2.2 del DB-HS1.

Classificació en funció de la composició de les capes que formen l'element:

- Constitució de la solera (C): - C1: Formigó hidròfug - C2: Formigó de retracció moderada - C3: Hidrofugació complementària
- Drenatge i evacuació (D): - D1: Capa drenant i capa filtrant

El formigó col·locat no ha de tenir disgregacions o buits a la massa.

La secció de l'element no ha de quedar disminuïda en cap punt per la introducció d'elements de l'encofrat ni d'altres.

Ha de tenir junts de retracció cada 25 m² i la distància entre ells no ha de ser de més de 5 m. Els junts han de ser d'una fondària \geq 1/3 del gruix i d'una amplària de 5 a 10 mm.

Ha de tenir junts de dilatació, a distàncies no superiors als 30 m, i la seva fondària ha de ser la de tot el gruix del paviment.

S'han de deixar junts en els acords amb d'altres elements constructius, com pilars i murs.

Aquests junts han de complir l'especificat en l'article 2.2.3 del DB HS1.

Els junts de formigonament han de ser de tot el gruix del paviment i s'ha de procurar de fer-los coincidir amb els junts de retracció.

Els junts han de quedar reblerts amb un segellat elàstic.

La resistència característica del formigó es comprovarà d'acord amb l'article 57 del

CODI ESTRUCTURAL.

Separació junts de la solera: ≤ 5 m

Toleràncies d'execució:

- Replanteig de rasants: + 0, - 1/5 del gruix teòric

- Planor: ± 5 mm/2 m, ± 15 mm/total

- Gruix de la solera: - 10 mm, + 15 mm

- Nivell de solera: ± 10 mm

Les toleràncies d'execució han de complir l'especificat en l'article 5 de l'annex 14 del

CODI ESTRUCTURAL.

CAPA DE DRENATGE:

El terreny situat sota la solera ha de quedar compactat i ha de tenir un pendent mínim per tal de facilitar el drenatge.

La capa ha de tenir el pendent especificat a la DT o, en el seu defecte, el que especifiqui la DF.

La superfície de la capa ha de quedar plana i a nivell amb les rasants previstes a la DT.

El geotèxtil ha de quedar situat sota el material granular de la capa drenant, intercalada entre aquesta i el terreny de forma que pugui actuar com a filtre per tal d'impedir la colmatació del drenatge.

Entre la capa granular de drenatge i la solera cal col·locar una làmina de polietilè.

- Pendent del terreny: $\geq 1\%$

FORMIGÓ ARMAT:

Després del formigonament les armadures han de mantenir la posició prevista a la DT.

L'element acabat ha de tenir una superfície uniforme, sense irregularitats.

La superfície de formigó no ha de tenir defectes significatius (cocons, nius de grava, etc.) que puguin afectar la durabilitat del element.

Les toleràncies d'execució han de complir l'especificat en l'article 5 de l'annex 14 del

CODI ESTRUCTURAL.

IMPERMEABILITZACIÓ AMB MORTER DE PENETRACIÓ CAPIL·LAR:

El producte ha de quedar distribuït uniformement a tota la superfície de l'element.

El producte aplicat ha de cobrir tota la superfície a impermeabilitzar, amb les capes i la dotació prevista.

Cavalcaments: ≥ 30 cm

2.- CONDICIONS DEL PROCÉS D'EXECUCIÓ

CONDICIONS GENERALS:

L'ordre d'execució de les feines ha de ser l'indicat en el primer apartat, on s'enumeren les operacions incloses a la unitat d'obra.

Cadascuna de les operacions que configuren la unitat d'obra ha de complir el seu plec de condicions.

Després d'executar cadascuna de les operacions que configuren la unitat d'obra, i abans de fer una operació que ocultï el resultat d'aquesta, s'ha de permetre que la DF verifiqui que es compleix el plec de condicions de l'operació.

El formigonament s'ha de fer a una temperatura ambient entre 5°C i 40°C.

CAPA DE DRENATGE:

La capa de grava no s'ha d'estendre fins que s'hagi comprovat que la superfície sobre la que ha d'assentar-se té les condicions de qualitat i formes previstes, amb les

toleràncies establertes. Si en aquesta superfície hi ha defectes o irregularitats que excedeixen les tolerables, s'han de corregir abans de l'execució de la partida d'obra.

IMPERMEABILITZACIÓ AMB MORTER DE PENETRACIÓ CAPIL·LAR:

La primera capa de morter s'ha d'aplicar sobre l'armadura ja col·locada, immediatament abans de l'abocada del formigó.

La segona capa s'ha d'aplicar amb el formigó encara fresc, quan estigui en la primera fase de l'adormiment, immediatament abans del tractament d'acabat, en el seu cas.

3.- UNITAT I CRITERI D'AMIDAMENT

m² de superfície amidada segons les especificacions de la DT.

L'abonament dels treballs de preparació de la superfície d'assentament correspon a la unitat d'obra de la capa subjacent.

No són d'abonament els sobreescrèixos laterals ni els necessaris per a compensar la minva de gruixos de capes subjacents.

4.- NORMATIVA DE COMPLIMENT OBLIGATORI

Real Decreto 470/2021, de 29 de junio, por el que se aprueba el Código Estructural.

Documento Básico de Salubridad DB-HS, parte II del CTE, aprobado por el Real Decreto 314/2006.

P9 FERMS I PAVIMENTS

P96 VORALS I VORADES

P966- VORADA DE PLANXA D'ACER

0.- ELEMENTS QUE CONTEMPLA EL PLEC

P966-H97Q.

1.- DEFINICIÓ I CONDICIONS DE LES PARTIDES D'OBRA EXECUTADES

Formació de vorada amb materials diferents.

S'han considerat les unitats d'obra següents:

- Vorades de planxa d'acer galvanitzat
- Vorades de planxa d'acer amb acabat "CORTEN"

L'execució de la unitat d'obra inclou les operacions següents:

Vorada de planxa d'acer:

- Replanteig
- Col·locació prèvia, aplomat i anivellat
- Fixació definitiva i neteja

VORADA DE PLANXA D'ACER:

La vorada col·locada ha de tenir un aspecte uniforme, net i sense defectes.

Ha de quedar aplomada.

S'ha d'ajustar a les alineacions previstes, i a de sobresortir de la rígola l'alçària indicada a

la DT

La part superior de la vorada ha de quedar al mateix pla que el paviment de la vorera, en cap cas ha de sobresortir.

Ha de quedar subjecte a la base amb les potes d'ancoratge.

La unió de la vorada amb el paviment de la vorera ha d'estar segellada en tot el seu perímetre.

2.- CONDICIONS DEL PROCÉS D'EXECUCIÓ

CONDICIONS GENERALS:

S'ha de treballar a una temperatura ambient que oscil·li entre els 5°C i els 40°C i sense pluges.

VORADA DE PLANXA D'ACER:

Abans de començar els treballs es farà un replanteig previ que ha de ser aprovat per la DF

El procés de col·locació no ha d'afectar a la qualitat dels materials.

Es posarà especial cura de no ratllar el recobriment d'acabat de la planxa d'acer.

S'ha de comprovar que les característiques del producte corresponen amb les especificades al projecte.

3.- UNITAT I CRITERI D'AMIDAMENT

m de llargària amidada segons les especificacions de la DT.

4.- NORMATIVA DE COMPLIMENT OBLIGATORI

No hi ha normativa de compliment obligatori.

5.- CONDICIONS DE CONTROL D'EXECUCIÓ I DE L'OBRA ACABADA

CONTROL D'EXECUCIÓ. OPERACIONS DE CONTROL:

Els punts de control més destacables són els següents:

- Control d'execució i acabats de la base de formigó sobre la que es col·loquen les peces de vorada o de rigola.
- Control de l'aspecte de les peces abans de la seva col·locació.
- Inspecció visual del procediment d'execució, d'acord a les condicions del plec i al procediment adoptat

CONTROL DE L'OBRA ACABADA. OPERACIONS DE CONTROL:

Els punts de control més destacables són els següents:

Inspecció visual de la unitat acabada.

- Comprovació topogràfica de les alineacions i condicions generals d'acabat.

CRITERIS DE PRESA DE MOSTRES:

Els controls s'han de realitzar segons les instruccions de la DF.

INTERPRETACIÓ DE RESULTATS I ACTUACIONS EN CAS D'INCOMPLIMENT:

Correcció per part del contractista de les irregularitats observades.

P9 FERMS I PAVIMENTS

P9G PAVIMENTS DE FORMIGÓ

P9G7 PAVIMENTS DE FORMIGÓ AMB FIBRES ACABATS SENSE ADDITIUS

P9G71- PAVIMENT DE FORMIGÓ AMB FIBRES D'ACER ACABAT SENSE ADDITIUS

P9G71-1 PAVIMENT DE FORMIGÓ AMB FIBRES D'ACER ACABAT SENSE ADDITIUS

0.- ELEMENTS QUE CONTEMPLA EL PLEC

P9G71-147WC.

1.- DEFINICIÓ I CONDICIONS DE LES PARTIDES D'OBRA EXECUTADES

Paviments de formigó vibrat amb o sense fibres i sense additius.

L'execució de la unitat d'obra inclou les operacions següents:

- Preparació i comprovació de la superfície d'assentament
- Col·locació de l'armadura, si és el cas
- Col·locació i vibratge del formigó
- Realització de la textura superficial
- Protecció del formigó i cura

CONDICIONS GENERALS:

No hi ha d'haver esquerdes ni discontinuïtats.

La superfície acabada ha d'estar remolinada mecànicament o lliscada.

Ha de tenir la textura uniforme, amb la planor i el nivell previstos.

Hi ha d'haver junts transversals de retracció cada 25 m² amb distàncies entre ells no superiors als 5 m. Els junts han de ser d'una fondària $\geq 1/3$ del gruix i d'una amplària de 3 mm, i han de complir les especificacions del seu plec de condicions.

Hi ha d'haver junts de dilatació, a distàncies no superiors als 30 m, de tot el gruix del paviment. També s'han de deixar junts en els acords amb d'altres elements constructius. Aquests junts han de ser d'1 cm d'amplària i han d'estar reblerts amb poliestirè expandit.

Els junts de formigonament han de ser de tot el gruix del paviment i s'ha de procurar que coincideixin amb els junts de retracció.

La resistència característica del formigó es comprovarà d'acord amb l'article 57 del CODI ESTRUCTURAL.

Toleràncies d'execució:

- Gruix: $\pm 10\%$ del gruix
- Nivell: ± 10 mm
- Planor: - En direcció longitudinal: ± 3 mm amb regla de 3 m - En direcció transversal: ± 6 mm amb regla de 3 m - Voreres i rampes en qualsevol direcció: ± 6 mm amb regla de 3 m

2.- CONDICIONS DEL PROCÉS D'EXECUCIÓ

El formigonament s'ha de fer a una temperatura ambient entre 5°C i 40°C.

S'ha de vibrar fins a aconseguir una massa compacta, sense que es produeixin segregacions.

Durant el temps de cura i fins a aconseguir el 70% de la resistència prevista, s'ha de mantenir la superfície del formigó humida. Aquest procés ha de durar com a mínim:

- 15 dies en temps calorós i sec
- 7 dies en temps humit

El paviment no s'ha de trepitjar durant les 24 h següents a la seva formació.

FORMIGONAMENT AMB FORMIGÓ AMB FIBRES:

El formigonament es realitzarà sense interrupcions a fi efecte d'evitar discontinuïtats en la distribució de fibres.

El vibrat superficial es realitzarà amb cura de que les fibres no es disposin de forma

paral·lela a les superfícies encofrades. Quan el vibrat sigui intern es procurarà no generar zones amb excés de pasta i absència de fibres.

3.- UNITAT I CRITERI D'AMIDAMENT

m² de superfície amidada segons les especificacions del projecte, amb deducció de la superfície corresponent a obertures, d'acord amb els criteris següents:

- Obertures <= 1 m²: No es dedueixen
- Obertures > 1 m²: Es dedueix el 100%

Aquests criteris inclouen l'acabament específic dels acords amb les vores, sense que comporti l'ús de material diferents d'aquells que normalment conformen la unitat.

4.- NORMATIVA DE COMPLIMENT OBLIGATORI

Real Decreto 470/2021, de 29 de junio, por el que se aprueba el Código Estructural.

P9 FERMS I PAVIMENTS

P9Z ELEMENTS ESPECIALS PER A PAVIMENTS

P9Z3- ARMADURA PER A PAVIMENTS, EN MALLA

1.- DEFINICIÓ I CONDICIONS DE LES PARTIDES D'OBRA EXECUTADES

Muntatge i col·locació de l'armadura formada per barres corrugades, malla electrosoldada o conjunt de barres i/o malles d'acer, en formació d'armadura passiva d'elements estructurals de formigó, a l'excavació, a l'encofrat o ancorades a elements de formigó existents, o soldades a perfils d'acer.

S'han considerat les armadures per als elements següents:

- Paviments de formigó

L'execució de la unitat d'obra inclou les operacions següents:

- Preparació de la zona de treball
- Tallat i doblegat de l'armadura
- Neteja de les armadures
- Neteja del fons de l'encofrat
- Col·locació dels separadors
- Muntatge i col·locació de l'armadura
- Subjecció dels elements que formen l'armadura
- Subjecció de l'armadura a l'encofrat

CONDICIONS GENERALS:

Per a l'elaboració, manipulació i muntatge de les armadures s'ha de seguir les indicacions del CODI ESTRUCTURAL i l'UNE 36831.

Els diàmetres, la forma, les dimensions i la disposició de les armadures han de ser les que s'especifiquen a la DT. El nombre de barres no ha de ser mai inferior a l'especificat a la DT.

Les barres no han de tenir defectes superficials ni esquerdes.

Les armadures han de ser netes, no han de tenir òxid no adherent, pintura, greix ni d'altres substàncies que puguin perjudicar a l'acer, al formigó o a l'adherència entre ells.

- La disposició de les armadures ha de permetre un formigonament correcte de la peça, de manera que totes les barres quedin recobertes de formigó.
- En barres situades per capes, la separació entre elles ha de permetre el pas d'un vibrador intern.
- La secció equivalent de les barres de l'armadura no ha de ser inferior al 95,5% de la secció nominal.
- Els empalmaments entre barres han de garantir la transmissió de forces d'una barra a la següent, sense que es produeixin lesions en el formigó proper a la zona d'empalmament.
- No hi ha d'haver més empalmaments dels que consten a la DT o autoritzi la DF.
- Els empalmaments han de quedar allunyats de les zones on l'armadura treballa a la màxima càrrega.
- Els empalmaments es poden realitzar per solapa o per soldadura.
- Per a realitzar un altre tipus d'empalmament es requerirà disposar d'assaigs que demostrin que garanteixen de forma permanent una resistència a la ruptura no inferior a la de la menor de les dues barres que s'uneixen i que el moviment relatiu entre elles no sigui superior a 0,1 mm.
- L'armat de la ferralla s'ha de realitzar mitjançant lligat amb filferro o per aplicació de soldadura no resistent. La disposició dels punts de lligat ha de complir l'especificat en l'apartat 49.4.3.1 del CODI ESTRUCTURAL.
- La soldadura no resistent, ha de complir l'especificat en l'article 49.4.3.2 del CODI ESTRUCTURAL, seguint els procediments establerts en la UNE 36832.
- La realització dels empalmaments pel que fa al procediment, la disposició dins la peça, la llargària dels solapaments i la posició dels diferents empalmaments en barres properes, ha de seguir les prescripcions del CODI ESTRUCTURAL a l'article 49.5.2.
- A les solapes no s'han de disposar ganxos ni potes.
- L'empalmament per soldadura s'ha de fer seguint les prescripcions de l'article 49.5.2.5 del CODI ESTRUCTURAL amb els procediments descrits en la UNE 36832.
- No es poden disposar empalmaments per soldadura a les zones de forta curvatura de l'armadura.
- Queda prohibida la soldadura d'armadures galvanitzades o amb recobriments epoxídics.
- Els empalmaments mitjançant dispositius mecànics d'unió, s'han de realitzar segons les especificacions de la DT i les indicacions del fabricant, en qualsevol cas, s'ha de complir l'especificat en l'article 49.5.2.6 del CODI ESTRUCTURAL.
- Les armadures han d'estar subjectades entre elles i a l'encofrat de manera que mantinguin la seva posició durant l'abocada i la compactació del formigó.
- Les armadures d'espera han d'estar subjectades a l'engraellat dels fonaments.
- Quan és necessari recobriments superiors a 50 mm, s'ha de col·locar una malla de repartiment en mig d'aquest gruix, en la zona de tracció, segons s'especifica a l'article 44.2.1.1 del CODI ESTRUCTURAL, excepte en el cas d'elements que hagin de quedar soterrats.
- La DF ha d'aprovar la col·locació de les armadures abans de començar el formigonament.
- Per a qualsevol classe d'armadures passives, inclosos els estreps, el recobriment no ha de ser inferior, en cap punt, als valors determinats en la taula de l'apartat 44 del CODI ESTRUCTURAL, en funció de la classe d'exposició ambiental a que es sotmetrà el formigó armat, segons l'article 27.1 del CODI ESTRUCTURAL.
- Els sistemes auxiliars per a l'armat de la peça formats per barres o filferros, encara que no formen part de l'armadura, han de complir els recobriments mínims, a efectes de garantir la durabilitat de la peça.

Distància lliure armadura parament: $\geq D$ màxim, $\geq 0,80$ granulat màxim

(on: D diàmetre armadura principal o diàmetre equivalent)

Distància lliure barra doblegada - parament: $\geq 2 D$

La realització dels ancoratges de les barres al formigó, pel que fa a la forma, posició dins la peça i llargària de les barres ha de seguir les prescripcions del CODI ESTRUCTURAL a l'article 49.5.1.

Toleràncies d'execució:

- Llargària solapa: - 0 mm, + 50 mm

- Llargària d'ancoratge i solapa: $-0,05L$ (≤ 50 mm, mínim 12 mm), + 0,10 L (≤ 50 mm)

- Posició: - En series de barres paral·leles: ± 50 mm - En estreps i cèrcols: $\pm b/12$ mm

(on b es el costat menor de la secció de l'element)

Les toleràncies en el recobriment i la posició de les armadures han de complir l'especificat a l'UNE 36831.

MALLA ELECTROSOLDADA:

El empalmament per solapa de malles electrosoldades ha de complir l'especificat en l'article 49.5.2.4 del CODI ESTRUCTURAL.

Llargària de la solapa en malles acoblades: a x Lb neta:

(on: a es el coeficient de la taula 49.5.2.2 del CODI ESTRUCTURAL; Lb neta valor de l'apartat 49.5.1.4 del CODI ESTRUCTURAL)

- Ha de complir, com a mínim: $\geq 15 D$, ≥ 20 cm

Llargària de la solapa en malles superposades:

- Separació entre elements solapats (longitudinal i transversal) $> 10 D$: 1,7 Lb

- Separació entre elements solapats (longitudinal i transversal) $\leq 10 D$: 2,4 Lb

2.- CONDICIONS DEL PROCÉS D'EXECUCIÓ

CONDICIONS GENERALS:

El doblegat de les armadures s'ha de fer a temperatura ambient, mitjançant doblegadores mecàniques i a velocitat constant, amb l'ajut de mandrí, de manera que es garanteixi una curvatura constant en tota la zona.

No s'han d'adreçar colzes excepte si es pot verificar que no es faran malbé.

S'han de col·locar separadors per a garantir el recobriment mínim i no han de produir fissures ni filtracions al formigó. La disposició dels separadors ha de complir l'especificat en la taula 49.8.2 del CODI ESTRUCTURAL.

Els separadors han d'estar expressament dissenyats per a aquesta finalitat i han de complir l'especificat en l'article 43.4.2 del CODI ESTRUCTURAL. Es prohibeix l'ús de fusta o qualsevol material residual de construcció (maó, formigó, etc.). Si han de quedar vistos, no poden ser metàl·lics.

En cas de realitzar soldadures s'han de seguir les disposicions de la norma UNE 36832 i les han d'executar operaris qualificats d'acord amb la normativa vigent.

3.- UNITAT I CRITERI D'AMIDAMENT

MALLA ELECTROSOLDADA:

m² de superfície amidada segons les especificacions de la DT.

Aquest criteri inclou les pèrdues i increments de material corresponents a retalls i empalmaments.

4.- NORMATIVA DE COMPLIMENT OBLIGATORI

NORMATIVA GENERAL:

Documento Básico de Seguridad estructural DB-SE, parte II del CTE, aprobado por el Real Decreto 314/2006.

Real Decreto 470/2021, de 29 de junio, por el que se aprueba el Código Estructural.

5.- CONDICIONS DE CONTROL D'EXECUCIÓ I DE L'OBRA ACABADA

OPERACIONS DE CONTROL:

Els punts de control més destacables són els següents:

- Recepció i aprovació del informe d'especejament per part del contractista.
- Inspecció abans del formigonat de totes les unitats d'obra estructurals amb observació dels següents punts: - Tipus, diàmetre, longitud i disposició de les barres i malles col·locades. - Rectitud. - Lligams entre les barres. - Rigidesa del conjunt. - Netedat dels elements.

CRITERIS DE PRESA DE MOSTRES:

Bàsicament el control de l'execució està confiat a la inspecció visual de les persones que l'exerceixen, amb la qual cosa el seu bon sentit, coneixements tècnics i experiència són fonamentals per aconseguir el nivell de qualitat previst.

INTERPRETACIÓ DE RESULTATS I ACTUACIONS EN CAS D'INCOMPLIMENT:

Desautorització del formigonat fins que no es prenguin les mesures de correcció adequades.

PB PROTECCIONS I SENYALITZACIÓ

PB1 BARANES

PB12- BARANA D'ACER, COL·LOCADA

0.- ELEMENTS QUE CONTEMPLA EL PLEC

PB12-DIXF.

1.- DEFINICIÓ I CONDICIONS DE LES PARTIDES D'OBRA EXECUTADES

Baranes constituïdes per un conjunt de perfils que formen el bastidor i l'ampit de la barana, col·locades en la seva posició definitiva i ancorada amb morter de ciment o formigó o amb fixacions mecàniques.

S'han considerat els tipus següents:

- Baranes d'acer ancorades amb morter de ciment o formigó o amb fixacions mecàniques

En actuacions de reparació, s'han considerat els graus de dificultat següents:

- Grau de dificultat associat a la mobilitat en l'actuació: - Sense dificultat de mobilitat: actuacions en què hi ha una interferència pròpia de l'entorn on es desenvolupen. - Amb dificultat de mobilitat: actuacions en entorns amb dificultat de mobilitat i/o amb el material aplegat lluny de la zona de treball: - Actuacions amb dificultat d'accessibilitat, per la poca mobilitat de la maquinària, per l'elevada presència de guals particulars i passos de vianants, per la impossibilitat d'ubicar una plataforma de treball lateral, per la impossibilitat d'ocupació de la calçada per fer l'aplec de materials que impliqui fer l'actuació per fases per tal de mantenir el pas de vianants i/o per estar en una zona amb tràfic rodat important - Actuacions en les què els materials estan aplegats lluny de la zona de treball per manca d'espai en la proximitat d'on s'executen les tasques.
- Grau de dificultat associat a l'àmbit de l'actuació en funció de l'amplària de la vorera,

- calçada o plataforma única
- Grau de dificultat associat a la presència d'elements externs a l'actuació:
 - Sense afectació per serveis o elements de mobiliari urbà: actuacions sense serveis (canalitzacions d'aigua, semàfors, enllumenat, etc.) ni elements urbans de grans dimensions (marquesines, mòduls d'aparcament de bicicletes, etc.) que interfereixin (o que puguin interferir) en les tasques
 - Amb afectació per serveis o elements de mobiliari urbà: actuacions amb serveis (canalitzacions d'aigua, semàfors, enllumenat, etc.) o elements urbans de grans dimensions (marquesines, mòduls d'aparcament de bicicletes, etc) que interfereixen en les tasques.
 - Grau de dificultat associat a l'abast de l'actuació

L'execució de la unitat d'obra inclou les operacions següents:

Barana metàl·lica:

- Replanteig
- Preparació de la base
- Col·locació de la barana i fixació dels ancoratges

CONDICIONS GENERALS:

La protecció instal·lada ha de reunir les mateixes condicions exigides a l'element simple. Ha d'estar anivellada, ben aplomada i en la posició prevista en la DT.

L'alçària des del nivell del paviment fins el travesser superior, ha de ser l'especificada en el projecte o la indicada per la DF.

En els trams esglaonats, l'esglaonament de la barana s'ha d'efectuar a una distància \geq 50 cm de l'element que provoqui l'esmentada variació d'alçada.

L'estructura pròpia de la barana ha de resistir una força horitzontal, uniformement distribuïda, que es considerarà aplicada a 1,2 m o sobre la vora superior de l'element, si aquest està situat a menys alçada. El valor característic de la de força ha de ser de:

- Categoria d'ús C5: 3 kN/m
- Categories d'ús C3, C4, E, F: 1,6 kN/m
- Resta de categories: 0,8 kN/m

(Les categories d'ús es defineixen en l'apartat 3.1.1 del CTE DB SE AE)

La part inferior de les baranes de les escales de les zones destinades al públic en establiments d'ús comercial o d'ús pública concurrència, en zones comunes d'edificis d'ús residencial habitatge o en escoles infantils, ha d'estar separada una distància de 50 mm com a màxim de la línia d'inclinació de l'escala.

Toleràncies d'execució:

- Replanteig: \pm 10 mm
- Horitzontalitat: \pm 5 mm
- Aplomat: \pm 5 mm/m

BARANA METÀL·LICA:

Els muntants han de ser verticals.

Ha d'estar subjectada sòlidament al suport amb ancoratges d'acer collats amb morter de ciment pòrtland o formigó o amb fixacions mecàniques, protegits contra la corrosió.

Sempre que sigui possible s'han de fixar els travessers superiors a les parets laterals per mitjà d'ancoratges.

Els trams de la barana han d'estar units, per soldadura si són d'acer o per una peça de connexió si són d'alumini.

Toleràncies d'execució:

- Alçària: \pm 10 mm
- Separació entre muntants: Nulla

2.- CONDICIONS DEL PROCÉS D'EXECUCIÓ

CONDICIONS GENERALS:

No s'ha de treballar amb pluja, neu o vent superior a 50 km/h.

Els ancoratges han de garantir la protecció contra empentes i cops durant tot el procés d'instal·lació i, alhora, han de mantenir l'aplomat de l'element fins que quedi fixat definitivament al suport.

BARANA METÀL·LICA:

Han d'estar fets els forats als suports per ancorar els muntants abans de començar els treballs.

Els forats dels ancoratges estaran nets de pols o altres objectes que es puguin haver ficat des del moment de la seva execució fins al moment de la col·locació dels ancoratges.

La DF ha d'aprovar el replanteig abans de fixar cap muntant.

Els ancoratges s'han de fer per mitjà de plaques, platines o angulars. L'elecció depèn del sistema i de la distància que hi hagi entre l'eix de les pilastres i la vora dels elements resistents.

S'han de respectar els junts estructurals per mitjà de junts de dilatació de 40 mm d'amplària entre elements.

ELEMENT COL·LOCAT AMB MORTER:

El material conglomerant o adhesiu amb que es realitzi l'ancoratge s'ha d'utilitzar abans de començar l'adormiment.

Durant l'adormiment no s'han de produir moviments ni vibracions del element.

3.- UNITAT I CRITERI D'AMIDAMENT

m de llargària amidada segons les especificacions de la DT.

4.- NORMATIVA DE COMPLIMENT OBLIGATORI

Documento Básico de Seguridad de utilización DB-SU, parte II del CTE, aprobado por el Real Decreto 314/2006.

* Orden de 15 de noviembre de 1976, por la que se aprueba la Norma Tecnológica de la Edificación. NTE-FDB/1976: Fachadas. Defensas. Barandillas.

5.- CONDICIONS DE CONTROL D'EXECUCIÓ I DE L'OBRA ACABADA**CONTROL D'EXECUCIÓ. OPERACIONS DE CONTROL:**

Els punts de control més destacables són els següents:

- Comprovació topogràfica de la situació i col·locació de la barana. Presa de coordenades i cotes d'un 10% dels punts on es situaran els elements d'ancoratge.
- Inspecció visual de l'estat general de la barana, galvanitzat i ancoratges.
- Comprovació manual de la resistència d'arrencada en un 10 % dels suports. Es tracta de moure manualment el suport sense observar desplaçaments a la base de fonamentació.

CONTROL D'EXECUCIÓ. CRITERIS DE PRESA DE MOSTRES:

Els controls es realitzaran segons les indicacions de la DF. Els controls es fonamenten en l'inspecció visual i per tant, en l'experiència de l'inspector en aquest tipus de control.

CONTROL D'EXECUCIÓ. INTERPRETACIÓ DE RESULTATS I ACTUACIONS EN CAS D'INCOMPLIMENT:

Correcció per part del contractista de les irregularitats observades.

CONTROL DE L'OBRA ACABADA. OPERACIONS DE CONTROL:

Inspecció visual de la unitat acabada.

CONTROL DE L'OBRA ACABADA. CRITERIS DE PRESA DE MOSTRES:

En la unitat acabada han de realitzar-se, les comprovacions i probes de servei previstes en projecte i/o ordenades per DF conjuntament amb les exigides per la normativa vigent.

CONTROL DE L'OBRA ACABADA. INTERPRETACIÓ DE RESULTATS I ACTUACIONS EN CAS D'INCOMPLIMENT:

Correcció per part del contractista de les irregularitats observades.

PB PROTECCIONS I SENYALITZACIÓ

PB1 BARANES

PB13- BARANA D'ACER, PINTADA, COL·LOCADA

0.- ELEMENTS QUE CONTEMPLA EL PLEC

PB13-61TX.

1.- DEFINICIÓ I CONDICIONS DE LES PARTIDES D'OBRA EXECUTADES

Formació, reforç i reparació de baranes i passamans, i posterior preparació i aplicació d'un recobriments de vernís o pintura sobre la seva superfície mitjançant diferents capes aplicades en obra.

S'han considerat les unitats d'obra següents:

- Formació de barana d'acer ancorada amb morter de ciment
- Formació de passamà subjectat amb cargols sobre travesser superior de les baranes de protecció
- Formació de passamà ancorat a l'obra amb morter de ciment
- Reparació puntual de barana de perfils d'acer
- Reparació i collat de passamà a paret
- Reforç de barana de perfils laminats d'acer

L'execució de la unitat d'obra inclou les operacions següents:

Formació de barana d'acer ancorada amb morter de ciment:

- Replanteig
- Preparació de la base
- Col·locació de la barana i fixació dels ancoratges

Formació de passamà subjectat amb cargols sobre travesser superior de les baranes de protecció:

- Replanteig
- Fixació dels suports a la base
- Fixació del passamà als suports

Formació de passamà ancorat a l'obra amb morter de ciment:

- Replanteig
- Formació dels caixetins d'ancoratge junt
- Col·locació del passamà i fixació dels ancoratges amb morter

Reparació puntual de barana de perfils d'acer:

- Preparació de la zona de treball
- Protecció dels elements propers que no siguin objecte de la reparació
- Tall amb disc de la zona afectada per a la reparació
- Reposició dels elements deteriorats

Reparació i collat de passamà a paret:

- Replanteig i marcat dels forats
- Obertura dels forats
- Col·locació del caixetí o mecanisme
- Fixació i tapat del forat que resta

Reforç de barana de perfils laminats d'acer:

- Preparació de la zona de treball
- Col·locació de la peça de reforç, practicant els orificis necessaris al parament de suport
- Aplicació del material de pont d'unió

Posteriorment s'aplicarà un recobriments d'acabat a la superfície de barana o passamà:

- Preparació de la superfície a pintar, fregat de l'òxid i neteja prèvia si és el cas, amb aplicació de les capes d'emprimació, de protecció o de fons, necessàries i del tipus adequat segons la composició de la pintura d'acabat
- Aplicació successiva, amb els intervals d'assecat, de les capes de pintura d'acabat

CONDICIONS GENERALS:

La barana reforçada ha de reunir, com a mínim, les mateixes condicions exigides a la barana original.

Ha d'estar anivellada, ben aplomada, i a la posició prevista a la DT.

L'alçària des del nivell del paviment fins el travesser superior, ha de ser l'especificada en el projecte o la indicada per la DF.

S'ha de respectar, en la mesura del possible, el sistema de muntatge de la barana original. Es a dir, les parts soldades han d'estar unides amb soldadura, i les parts reblonades han d'estar unides amb reblons.

Els elements resistents de la barana instal·lada han de resistir les sol·licitacions següents, sense superar una fletxa d' $1/250$ de la seva llum:

- Empenta vertical repartida uniformement: 1 kN/m
- Empenta horitzontal repartida uniformement:
- Lloc d'ús privat: 0,5 kN/m
- Lloc d'ús públic: 1 kN/m

Distància entre la barana i el paviment:

- Baranes de directriu horitzontal: ≤ 5 cm
- Baranes de directriu inclinada: ≤ 3 cm

Toleràncies d'execució:

- Replanteig: ± 10 mm
- Alçària: ± 10 mm
- Horitzontalitat: ± 5 mm
- Aplomat: ± 5 mm/m
- Separació entre muntants: Nul·la

En el revestiment no hi ha d'haver fissures, bosses ni d'altres defectes.

Ha de tenir el color, la brillantor i la textura uniformes.

REPARACIÓ PUNTUAL I REFORÇ DE BARANES:

No hi poden quedar restes de materials inestables en l'encast.

Els perfils metàl·lics que s'han d'encastar han d'estar nets, sense restes de formigó o morter adherit.

La superfície de l'encast ha de ser irregular.

El producte de pont d'unió ha de cobrir completament les superfícies, tant del perfil metàl·lic encastat com de la zona de l'encast, sense deixar bosses ni porus.

El pont d'unió ha d'estar aplicat seguint les instruccions de la DT del fabricant.

Gruix de la capa de pont d'unió: $\geq 0,5$ mm, ≤ 1 mm

COL·LOCACIÓ DE PASSAMÀ AMB FIXACIONS MECÀNIQUES:

S'ha de subjectar sòlidament al travesser superior amb fixacions mecàniques. Els visos de fixació, per la seva posició, han de quedar protegits del contacte directe amb l'usuari.

COL·LOCACIÓ DE PASSAMÀ AMB MORTER:

S'ha de subjectar sòlidament a l'obra amb ancoratges d'acer collats amb morter de ciment Pòrtland, protegits contra la corrosió.

REPARACIÓ I COLLAT DE PASSAMÀ A PARET :

Ha d'estar feta al lloc indicat a la DT, amb les modificacions introduïdes al replanteig previ, aprovades per la DF.

L'element per encastar ha de quedar col·locat a la posició correcta en condicions de ser utilitzat, de rebre els mecanismes que li pertoquin (si és el cas), etc.

El forat al voltant de l'element ha d'estar completament reblert, i enrasat amb el parament de la paret.

Fondària: $\leq 1/2$ gruix de la paret

Separació als brancals: ≥ 20 cm

Toleràncies d'execució:

- Replanteig: ± 10 mm

- Fondària: + 0 mm, - 5 mm

2.- CONDICIONS DEL PROCÉS D'EXECUCIÓ

L'ordre d'execució de les feines ha de ser l'indicat en el primer apartat, on s'enumeren les operacions incloses a la unitat d'obra.

Cadascuna de les operacions que configuren la unitat d'obra ha de complir el seu plec de condicions.

Després d'executar cadascuna de les operacions que configuren la unitat d'obra, i abans de fer una operació que ocultï el resultat d'aquesta, s'ha de permetre que la DF verifiqui que es compleix el plec de condicions de l'operació.

3.- UNITAT I CRITERI D'AMIDAMENT

BARANA, PASSAMÀ, COLLAT D'ANCORATGE I PINTAT PASSAMÀ:

m de llargària de barana amidada segons les especificacions de la DT.

4.- NORMATIVA DE COMPLIMENT OBLIGATORI

No hi ha normativa de compliment obligatori.

PD INSTAL·LACIONS D'EVACUACIÓ, CANALITZACIÓ I VENTILACIÓ ESTÀTICA

PDO POUS DE REGISTRE

PD06- POU DE REGISTRE DE PECES DE FORMIGÓ PREFABRICAT

1.- DEFINICIÓ I CONDICIONS DE LES PARTIDES D'OBRA EXECUTADES

Formació de pous de registre amb solera de formigó.

S'han considerat els materials següents per a les parets del pou:

- Peces prefabricades de formigó agafades amb morter

S'han considerat els elements complementaris de pous de registre, següents.

- Bastiment i tapa

- Graó de polipropilè armat
- Junt d'estanquitat amb fleixos d'acer inoxidable i anelles d'expansió

L'execució de la unitat d'obra inclou les operacions següents:

- Comprovació de la superfície d'assentament de la solera
- Execució de la solera
- Comprovació de la superfície de recolzament de les parets
- Col·locació del pou de registre.
- Col·locació del suplement del pou de registre
- Comprovació i preparació dels punts d'encastament dels graons
- Col·locació dels graons
- Comprovació de la superfície de recolzament del bastiment i la tapa
- Col·locació del conjunt de bastiment i tapa
- Comprovació de l'estanquitat del pou

CONDICIONS GENERALS:

El pou ha de ser estable i resistent.

La solera ha de quedar anivellada i a la fondària prevista a la DT, excepte la zona de la mitja canya, ha de quedar plana.

El formigó ha de ser uniforme i continu. No ha de tenir esquerdes o defectes de formigonament com disgregacions o buits a la massa.

La secció de la solera no ha de quedar disminuïda en cap punt.

La mitja canya ha de quedar per sobre la solera i ha d'estar realitzada amb el mateix formigó de la solera. Ha de quedar situada entre les boques d'entrada i sortida del pou. Ha de tenir el mateix diàmetre que el tub de la conducció i ha de quedar encastada. Les banquetes laterals han de quedar a l'alçària de mig tub.

Les parets han de quedar aplomades, excepte en el tram previ al coronament, on s'ha d'anar reduint les dimensions del pou fins arribar a les de la tapa. Han de recolzar sobre la solera.

Les generatrius o la cara corresponents als graons d'accés han de quedar aplomades de dalt a baix.

Els junts de les peces de les parets han d'estar plens de morter.

La superfície interior ha de ser llisa i estanca.

Han de quedar preparats els orificis, a diferent nivell, d'entrada i sortida de la conducció.

El graó col·locat ha de quedar anivellat i paral·lel a la paret del pou. Han d'estar alineats verticalment. Ha d'estar sòlidament fixat a la paret per encastament dels seus extrems agafats amb morter.

El bastiment col·locat ha de quedar ben assentat sobre les parets de l'element que s'ha de tapar, anivellades prèviament amb morter.

Ha de quedar sòlidament travat per una anella perimetral de morter. L'anella no ha de provocar el trencament del paviment perimetral i no ha de sortir lateralment de les parets del pou.

La tapa ha de quedar recolzada a sobre del bastiment a tot el seu perímetre. No ha de tenir moviments que puguin provocar el seu trencament per impacte o bé produir sorolls.

Un cop col·locada la tapa, el dispositiu de fixació ha de garantir que només podrà ser retirada per personal autoritzat i que no podrà tenir desplaçaments accidentals.

Les tapes practicables, han d'obrir i tancar correctament.

La part superior del bastiment i la tapa han de quedar anivellats amb el ferm perimetral i mantenir el seu pendent.

Amplària de la mitja canya: Aproximadament igual al D del tub

Llargària d'encastament del graó: ≥ 10 cm

Distància vertical entre graons consecutius: ≤ 35 cm

Distància vertical entre la superfície i el primer graó: 25 cm

Distància vertical entre l'últim graó i la solera: 50 cm

Resistència a una càrrega vertical de 2 kN en l'extrem del graó (senzill):

- Deformació sota càrrega: = 5 mm

- Deformació remanent: = 1 mm

- Resistència a la tracció horitzontal: = 3,5 kN

Resistència a una càrrega vertical de 2 kN en l'extrem del graó (doble):

Deformació sota càrrega: = 10 mm

Deformació remanent: = 2 mm

Resistència a la tracció horitzontal: = 3,5 kN

Toleràncies d'execució:

- Secció interior del pou: ± 50 mm

- Aplomat total: ± 10 mm

- Nivell entre la tapa i el paviment: ± 2 mm

- Ajust lateral entre bastiment i tapa: ± 4 mm

- Nivell entre tapa i paviment: ± 5 mm

- Graó: - Nivell: ± 10 mm - Horitzontalitat: ± 1 mm - Paral·lelisme amb la paret: ± 5 mm

- Solera: - Desviació lateral: - Línia de l'eix: ± 24 mm - Dimensions interiors: ± 5 D, < 12 mm - Nivell soleres: ± 12 mm - Gruix (e): - e ≤ 30 cm: $+ 0,05 e$ (≤ 12 mm), - 8 mm - e > 30 cm: $+ 0,05 e$ (≤ 16 mm), - 0,025 e (≤ -10 mm) - Planor: ± 10 mm/m

2.- CONDICIONS DEL PROCÉS D'EXECUCIÓ

CONDICIONS GENERALS:

Els treballs s'han de fer a una temperatura ambient entre 5°C i 35°C, sense pluja.

El procés de col·locació no ha de produir desperfectes, ni ha de modificar les condicions exigides per al material.

El pou i els seus suplementes s'han de col·locar un cop estigui endurit el formigó de la solera.

Els graons s'han d'anar col·locant a mida que s'aixeca el pou.

Cadascuna de les operacions que configuren la unitat d'obra ha de complir el seu plec de condicions.

Després d'executar cadascuna de les operacions que configuren la unitat d'obra, i abans de fer una operació que ocultï el resultat d'aquesta, s'ha de permetre que la DF verifiqui que es compleix el plec de condicions de l'operació.

3.- UNITAT I CRITERI D'AMIDAMENT

Unitat mesurada segons les especificacions de la DT.

4.- NORMATIVA DE COMPLIMENT OBLIGATORI

Orden FOM/1382/2002 de 16 de mayo, por la que se actualizan determinados artículos del pliego de prescripciones técnicas generales para obras de carreteras y puentes relativos a la construcción de explanaciones, drenajes y cimentaciones (PG-3).

PD INSTAL·LACIONS D'EVACUACIÓ, CANALITZACIÓ I VENTILACIÓ ESTÀTICA

PD5 DRENATGES

PD5T- REIXA D'ACER PER A DRENATGES, COL·LOCADA**1.- DEFINICIÓ I CONDICIONS DE LES PARTIDES D'OBRA EXECUTADES**

Subministrament i col·locació d'elements auxiliars per a drenatges.

S'han considerat els elements següents:

- Bastiment i/o reixa, per a embornal, interceptor o pericó
- Filtre per a bonera sifònica

L'execució de la unitat d'obra inclou les operacions següents:

- Comprovació de la superfície de recolzament
- Col·locació del morter, si és el cas
- Col·locació de l'element

CONDICIONS GENERALS:

El bastiment o la reixa fixa col·locat ha de quedar ben assentat sobre les parets de l'element drenant, anivellades abans amb morter. Ha d'estar sòlidament fixat amb potes d'ancoratge. Aquestes no han de sobresortir de les parets de l'element drenant.

La part superior del bastiment i de la reixa han de quedar al mateix pla que el paviment perimetral, i han de mantenir el seu pendent.

La reixa, quan no hagi de quedar fixa, ha de quedar recolzada sobre el bastiment a tot el seu perímetre.

La reixa col·locada no ha de tenir moviments que puguin provocar el seu trencament per impacte o bé produir sorolls.

Les reixes practicables han d'obrir i tancar correctament.

El filtre ha de quedar correctament col·locat i subjectat a la bonera, amb els procediments indicats pel fabricant.

Toleràncies d'execució:

- Guixament: ± 2 mm
- Nivell entre el bastiment o la reixa i el paviment: - 10 mm, + 0 mm

2.- CONDICIONS DEL PROCÉS D'EXECUCIÓ

El procés de col·locació no ha de produir desperfectes, ni ha de modificar les condicions exigides per al material.

3.- UNITAT I CRITERI D'AMIDAMENT

FILTRE, REIXA I BASTIMENT I REIXA PRACTICABLE:

Unitat mesurada segons les especificacions de la DT.

REIXA LINIAL:

m de llargària realment col·locat d'acord amb les especificacions de la DT.

4.- NORMATIVA DE COMPLIMENT OBLIGATORI

No hi ha normativa de compliment obligatori.

5.- CONDICIONS DE CONTROL D'EXECUCIÓ I DE L'OBRA ACABADA

CONTROL D'EXECUCIÓ. OPERACIONS DE CONTROL:

La instal·lació d'evacuació d'aigües residuals s'executarà segons prescripcions de projecte, legislació aplicable i a les instruccions de la DF.

CONTROL DE L'OBRA ACABADA. OPERACIONS DE CONTROL:

Es realitzaran les proves d'estanquitat total i parcial. Aquestes proves es realitzaran amb aigua, amb aire o amb fum i es seguiran les directrius i especificacions de cada assaig segons la normativa vigent.

Es verificarà sistema de manteniment i conservació.

CRITERIS DE PRESA DE MOSTRES:

S'ha de comprovar la totalitat de la instal·lació.

INTERPRETACIÓ DE RESULTATS I ACTUACIONS EN CAS D'INCOMPLIMENT:

Es cas de deficiències de material o execució, si es pot esmenar sense canviar materials, es procedirà a fer-ho. En cas contrari es procedirà a canviar tot el material afectat.

En cas de manca d'elements o discrepàncies amb el projecte, es procedirà a l'adequació, d'acord amb el determini la DF.

PD INSTAL·LACIONS D'EVACUACIÓ, CANALITZACIÓ I VENTILACIÓ ESTÀTICA

PD7 CLAVEGUERES I COL·LECTORS

PD79- CLAVEGUERÓ AMB TUB DE PVC-U PER A SANEJAMENT AMB PRESSIÓ, SOTERRAT

1.- DEFINICIÓ I CONDICIONS DE LES PARTIDES D'OBRA EXECUTADES

Formació de clavegueró amb tub de PVC.

S'han considerat les col·locacions següents:

- Penjat del sostre
- En rasa, sobre llit d'assentament de sorra
- En rasa, sobre llit d'assentament de sorra i amb reblert de sorra
- En rasa, sobre solera de formigó i llit d'assentament de sorra
- En rasa, sobre solera de formigó, llit d'assentament de sorra i amb reblert de sorra

L'execució de la unitat d'obra inclou les operacions següents:

Penjat del sostre:

- Col·locació de les abraçadores de subjecció del tub
- Col·locació i unió dels tubs
- Col·locació de les peces necessàries en els punts singulars (per a canvis de direcció, connexions, etc.)
- Realització de proves sobre la canonada instal·lada

En rasa:

- Execució de la solera de formigó, en el seu cas
- Preparació del llit amb sorra compactada
- Col·locació dels tubs
- Segellat dels tubs
- Realització de proves sobre la canonada instal·lada
- Rebliment amb sorra fins a la cota indicada a la partida d'obra, en el seu cas

CONDICIONS GENERALS:

El tub ha de seguir les alineacions indicades a la DT. Ha de quedar a la rasant prevista i amb el pendent definit per a cada tram.

El junt entre els tubs és correcte si els diàmetres interiors queden alineats. S'accepta un ressalt ≤ 3 mm.

Els junts han de ser estancs a la pressió de prova, han de resistir els esforços mecànics i no han de produir alteracions apreciables en el règim hidràulic de la canonada.

El pas a través d'elements estructurals s'ha de protegir amb un contratub de secció més gran.

La franquícia entre el tub i el contratub s'ha d'ataconar amb massilla.

Les unions entre els tubs han d'estar fetes amb els procediments i materials aprovats pel fabricant.

El clavegueró no ha de tenir, en el sentit del recorregut descendent, reduccions de secció en cap punt.

Ha de ser estanc a l'aigua a una pressió $\geq 0,3$ bar i ≤ 1 bar

Ha de ser estanc a l'aire a una pressió $\geq 0,5$ bar i ≤ 1 bar

Ha de ser estanc al fum a una pressió de gasos de 250 Pa

COL·LOCACIÓ AL FONDS DE LA RASA:

Han de quedar centrats i alineats dins de la rasa.

Els tubs han de quedar recolzats en tota la seva llargària sobre un llit de material granular o terra lliure de pedres.

El llit de sorra ha de quedar pla, anivellat i a la fondària prevista a la DT.

La canonada ha de quedar protegida dels efectes de les càrregues exteriors, del trànsit (en el seu cas), inundacions de la rasa i de les variacions tèrmiques.

En cas de coincidència de canonades d'aigua potable i de sanejament, les d'aigua potable han de passar per un pla superior a les de sanejament i han d'anar separades tangencialment 100 cm.

Un cop instal·lada la canonada, i abans del reblert de la rasa, han de quedar fetes satisfactòriament les proves de pressió interior i d'estanquitat en els trams que especifiqui la DF.

Pendent: $\geq 2\%$

Distància de la generatriu superior del tub a la superfície en zones de trànsit rodant: ≥ 80 cm

En el cas de tubs de PVC-U amb pressió enterrats que transportin aigua es recomana una alçària mínima de 0,90m. sempre que estiguin a l'abric de les gelades.

Per a tubs instal·lats sota zones de trànsit intens o que no sigui possible mantenir l'alçària de 0,90m. es requerirà una protecció addicional.

Amplària de la rasa: \geq diàmetre exterior + 500 mm i $\geq 0,60$ m

Gruix llit d'assentament de sorra: $\geq 10 +$ diàmetre exterior / 10 cm

La distància entre les canonades enterrades de PVC a pressió i fonaments o d'altres instal·lacions enterrades $\geq 0,4$ m. en condicions normals.

SOBRE SOLERA DE FORMIGÓ:

La solera ha de quedar plana, anivellada i a la fondària prevista a la DT.

El formigó ha de ser uniforme i continu. No ha de tenir esquerdes o defectes de formigonament com disgregacions o buits a la massa.

Gruix solera de formigó: 15 cm

REBLERT AMB SORRA:

El material s'ha d'estendre per tongades successives sensiblement paral·leles a la rasant final.

El gruix de la tongada ha de ser uniforme i ha de permetre la compactació prevista d'acord amb els mitjans que s'utilitzin.

El material que s'utilitzi ha de complir les especificacions fixades en el plec de condicions corresponent.

La sorra ha de ser neta, lliure de pedres i d'altres materials estranys.

Gruix tongades rebliment: 10 cm

Rebliment amb sorra: fins 30 cm per sobre del nivell superior del tub

2.- CONDICIONS DEL PROCÉS D'EXECUCIÓ

CONDICIONS GENERALS:

La descàrrega i manipulació dels elements s'ha de fer de forma que no rebin cops.

Durant el procés de col·locació no s'han de produir desperfectes en la superfície del tub.

En cas d'interrompre's la col·locació dels tubs s'ha d'evitar la seva obstrucció i s'ha

d'assegurar el seu desguàs. Quan es reprenguin els treballs s'ha de comprovar que no s'hagi introduït cap cos estrany a l'interior dels tubs.

Per a fer la unió dels tubs no s'han de forçar ni deformar els extrems.

La unió entre els tubs i altres elements d'obra s'ha de fer garantint la no transmissió de càrregues, la impermeabilitat i l'adherència amb les parets.

Si es produeixen fuites apreciables durant la prova d'estanquitat, el contractista ha de corregir els defectes i procedir de nou a fer la prova.

Es de bona pràctica l'estesa de tubs amb l'extrem mascle inserit en l'embocadura en el mateix sentit de circulació que el previst per al flux de sanejament.

Els tubs de PVC-U a pressió mai haurien d'enconfrar-se amb formigó.

COL·LOCACIÓ AL FONDS DE LA RASA:

Abans de baixar els elements a la rasa la DF ha d'examinar-los, rebutjant els que presentin algun defecte.

Abans de la col·locació dels elements cal comprovar que la rasant, l'amplària, la fondària i el nivell freàtic de la rasa corresponen als especificats en la DT. En cas contrari cal avisar la DF.

El fons de la rasa ha d'estar net abans de baixar els elements.

Els tubs i rases s'han de mantenir lliures d'aigua, per això és de bona pràctica muntar els tubs en sentit ascendent, assegurant el desguàs dels punts baixos.

Els tubs s'han de calçar i recolzar per a impedir el seu moviment.

Col·locats els elements al fons de la rasa, s'ha de comprovar que el seu interior és lliure d'elements que puguin impedir el seu assentament o funcionament correctes (terres, pedres, eines de treball, etc.).

No s'han de muntar trams de més de 100 m de llarg sense fer un reblert parcial de la rasa deixant els junts descoberts. Aquest reblert ha de complir les especificacions tècniques del reblert de la rasa.

Un cop situada la canonada a la rasa, parcialment reblerta excepte a les unions, s'han de fer les proves de pressió interior i d'estanquitat segons la normativa vigent.

SOBRE SOLERA DE FORMIGÓ:

La temperatura ambient per a formigonar ha d'estar entre 5°C i 40°C.

El formigó s'ha de posar a l'obra abans que s'iniciï el seu adormiment. L'abocada s'ha de fer de manera que no es produeixin disgregacions. S'ha de compactar.

Sobre la solera de formigó, quan tingui la resistència adequada, s'ha de col·locar el llit de material granular.

REBLERT AMB SORRA:

S'han de suspendre els treballs en cas de pluja o quan la temperatura exterior sigui inferior a 0° C.

Després de pluges no s'ha d'estendre una altre tongada fins que l'última no s'hagi eixugat.

Els treballs s'han de fer de manera que s'eviti la contaminació de la sorra amb materials estranys.

No s'han de barrejar diferents tipus de materials.

S'ha d'evitar l'exposició prolongada del material a la intempèrie.

No es pot procedir al reblert de les rases sense l'autorització expressa de la DF.

3.- UNITAT I CRITERI D'AMIDAMENT

m de llargària instal·lada, amidada segons les especificacions de la DT, entre els eixos dels elements o dels punts per connectar.

Aquest criteri inclou les pèrdues de material corresponents a retalls i la repercussió de les peces especials a col·locar.

4.- NORMATIVA DE COMPLIMENT OBLIGATORI

Documento Básico de Salubridad DB-HS, parte II del CTE, aprobado por el Real Decreto

314/2006.

UNE-EN 1456-1:2002 Sistemas de canalización en materiales plásticos para saneamiento enterrado o aéreo con presión. Poli(cloruro de vinilo) no plastificado (PVC-U). Parte 1: Especificaciones para tubos, accesorios y el sistema.

SOBRE SOLERA DE FORMIGÓ:

Real Decreto 470/2021, de 29 de junio, por el que se aprueba el Código Estructural.

5.- CONDICIONS DE CONTROL D'EXECUCIÓ I DE L'OBRA ACABADA

CONTROL D'EXECUCIÓ. OPERACIONS DE CONTROL EN TUBS DE PVC SOTERRATS:

Sense caràcter limitatiu, els punts de control més destacables són els següents:

- Execució de la solera de formigó, en el seu cas.
- Comprovació de la superfície d'assentament.
- Col·locació i unió dels tubs.
- Rebliment amb formigó fins cobrir tot el tub, en el seu cas.
- Comprovació del funcionament del tram de claveguera o col·lector.

CONTROL D'EXECUCIÓ. CRITERIS DE PRESA DE MOSTRES EN TUBS DE PVC SOTERRATS:

Els controls s'han de realitzar segons les instruccions de la DF.

CONTROL D'EXECUCIÓ. INTERPRETACIÓ DE RESULTATS I ACTUACIONS EN CAS D'INCOMPLIMENT EN TUBS DE PVC SOTERRATS:

Correcció a càrrec del Contractista dels defectes que provoquin les fugues detectades.

Si es produeixen fuites apreciables durant la prova d'estanquitat, el contractista ha de corregir els defectes i procedir de nou a fer la prova.

CONTROL DE L'OBRA ACABADA. OPERACIONS DE CONTROL EN TUBS DE PVC SOTERRATS:

- Un cop finalitzada l'obra i abans de la recepció provisional, es comprovarà el bon funcionament de la xarxa abocant aigua en els pous de registre de capçalera o, mitjançant les cambres de descàrrega si existissin, verificant el pas correcte d'aigua en els pous de registre aigües avall.

CONTROL DE L'OBRA ACABADA. CRITERIS DE PRESA DE MOSTRES EN TUBS DE PVC SOTERRATS:

Es seguiran les instruccions de la DF en la realització dels controls previstos.

CONTROL DE L'OBRA ACABADA. INTERPRETACIÓ DE RESULTATS I ACTUACIONS EN CAS D'INCOMPLIMENT EN TUBS DE PVC SOTERRATS:

Correcció per part del contractista de les irregularitats observades.

PD INSTAL·LACIONS D'EVACUACIÓ, CANALITZACIÓ I VENTILACIÓ ESTÀTICA

PDB SOLERES I PARETS PER A POUS DE REGISTRE

PDB3- SOLERA AMB MITJA CANYA DE FORMIGÓ, PER A POUS DE REGISTRE

1.- DEFINICIÓ I CONDICIONS DE LES PARTIDES D'OBRA EXECUTADES

Solera de formigó o llambordins, per a pous de registre.

S'han considerat els tipus següents:

- Solera de formigó en massa, recte o amb forma de mitja canya.

L'execució de la unitat d'obra inclou les operacions següents:

Solera de formigó:

- Comprovació de la superfície d'assentament
- Col·locació del formigó de la solera i de la mitja canya, en el seu cas
- Cura del formigó

CONDICIONS GENERALS:

La solera ha de quedar anivellada i a la fondària prevista a la DT, excepte la zona de la mitja canya, ha de quedar plana.

El formigó ha de ser uniforme i continu. No ha de tenir esquerdes o defectes de formigonament com disgregacions o buits a la massa.

La secció de la solera no ha de quedar disminuïda en cap punt.

La resistència característica del formigó es comprovarà d'acord amb l'article 57 del CODI ESTRUCTURAL.

SOLERA DE FORMIGÓ:

En la solera amb mitja canya, per sobre la solera, i amb el mateix formigó, s'ha de formar una mitja canya entre les boques d'entrada i sortida del pou. Ha de tenir el mateix diàmetre que el tub de la conducció i ha de quedar encastada. Les banquetes laterals han de quedar a l'alçària de mig tub.

Amplària de la mitja canya: Aproximadament igual al D del tub

Toleràncies d'execució:

- Desviació lateral: - Línia de l'eix: ± 24 mm - Dimensions interiors: $\pm 5 D$, < 12 mm (D = la dimensió interior màxima expressada en m)
- Nivell soleres: ± 12 mm
- Gruix (e): - e ≤ 30 cm: $+ 0,05 e$ (≤ 12 mm), - 8 mm - e > 30 cm: $+ 0,05 e$ (≤ 16 mm), - $0,025 e$ (≤ -10 mm)
- Planor: ± 10 mm/m

2.- CONDICIONS DEL PROCÉS D'EXECUCIÓ

CONDICIONS GENERALS:

La temperatura ambient per a formigonar ha d'estar entre 5°C i 40°C.

El formigó s'ha de posar a l'obra abans que s'iniciï el seu adormiment. L'abocada s'ha de fer de manera que no es produeixin disgregacions. S'ha de compactar.

Els treballs s'han de realitzar amb el pou lliure d'aigua i terres engrunades.

3.- UNITAT I CRITERI D'AMIDAMENT

Unitat mesurada segons les especificacions de la DT.

Aquest criteri no inclou la preparació de la superfície d'assentament.

4.- NORMATIVA DE COMPLIMENT OBLIGATORI

Real Decreto 470/2021, de 29 de junio, por el que se aprueba el Código Estructural.

PD INSTAL·LACIONS D'EVACUACIÓ, CANALITZACIÓ I VENTILACIÓ ESTÀTICA

PDB SOLERES I PARETS PER A POUS DE REGISTRE

PDB6- PARET PER A POU DE REGISTRE CIRCULAR, EN URBANITZACIÓ

1.- DEFINICIÓ I CONDICIONS DE LES PARTIDES D'OBRA EXECUTADES

Formació de parets per a pous de registre circulars, quadrats o rectangulars i la col·locació dels elements complementaris.

S'han considerat els materials següents per a les parets del pou:

- Maons ceràmics agafats amb morter, amb arrebossat i lliscat interior de la paret i eventualment, esquerdejat exterior
- Peces prefabricades de formigó agafades amb morter

L'execució de la unitat d'obra inclou les operacions següents:

Parets:

- Comprovació de la superfície de recolzament
- Col·locació de les peces agafades amb morter
- Acabat de les parets, en el seu cas
- Comprovació de l'estanquitat del pou

PARET PER A POU:

El pou ha de ser estable i resistent.

Les parets del pou han de quedar aplomades, excepte en el tram previ al coronament, on s'ha d'anar reduint les dimensions del pou fins arribar a les de la tapa.

Les generatrius o la cara corresponents als graons d'accés han de quedar aplomades de dalt a baix.

Els junts han d'estar plens de morter.

El nivell del coronament ha de permetre la col·locació del bastiment i la tapa enrasats amb el paviment.

La superfície interior ha de ser llisa i estanca.

Han de quedar preparats els orificis, a diferent nivell, d'entrada i sortida de la conducció.

Toleràncies d'execució:

- Secció interior del pou: ± 50 mm
- Aplomat total: ± 10 mm

PARET DE PECES PREFABRICADES DE FORMIGÓ:

La paret ha d'estar constituïda per peces prefabricades de formigó agafades amb morter, recolzades a sobre d'un element resistent.

La peça superior ha de ser reductora per a passar de les dimensions del pou a les de la tapa.

PARET DE MAÓ:

Els maons han d'estar col·locats a trencajunts i les filades han de ser horitzontals.

La paret ha de quedar recolzada sobre una solera de formigó.

La superfície interior ha de quedar revestida amb un arrebossat de gruix uniforme i ben adherit a la paret, i acabat amb un lliscat de pasta de ciment pòrtland.

El revestiment, un cop sec, ha de ser llis, sense fissures, forats o d'altres defectes. No ha de ser polsegós.

Gruix dels junts: $\leq 1,5$ cm

Gruix de l'arrebossat i el lliscat: ≤ 2 cm

Toleràncies d'execució:

- Horitzontalitat de les filades: ± 2 mm/m
- Gruix de l'arrebossat i el lliscat: ± 2 mm

PARET EXTERIOR ACABADA AMB UN ESQUERDEJAT EXTERIOR:

La superfície exterior ha de quedar coberta sense discontinuïtats amb un esquerdejat ben adherit a la paret.

Gruix de l'esquerdejat: $\leq 1,8$ cm

2.- CONDICIONS DEL PROCÉS D'EXECUCIÓ

PARET PER A POU:

Els treballs s'han de fer a una temperatura ambient entre 5°C i 35°C, sense pluja.

PARET DE PECES PREFABRICADES DE FORMIGÓ:

La col·locació s'ha de realitzar sense que les peces rebin cops.

PARET DE MAÓ:

Els maons per col·locar han de tenir la humitat necessària per tal que no absorbeixin l'aigua del morter.

L'obra s'ha d'aixecar per filades senceres.

Els arrebossats s'han d'aplicar un cop sanejades i humitejades les superfícies que els han de rebre.

El lliscat s'ha de fer en una sola operació.

3.- UNITAT I CRITERI D'AMIDAMENT

PARET PER A POU:

m de fondària amidada segons les especificacions de la DT.

4.- NORMATIVA DE COMPLIMENT OBLIGATORI

* Orden de 6 de febrero de 1976 por la que se aprueba el Pliego de Prescripciones Técnicas Generales para Obras de Carreteras y Puentes (PG-3).

* Orden FOM/1382/2002 de 16 de mayo, por la que se actualizan determinados artículos del pliego de prescripciones técnicas generales para obras de carreteras y puentes relativos a la construcción de explanaciones, drenajes y cimentaciones (PG-3).

PD INSTAL·LACIONS D'EVACUACIÓ, CANALITZACIÓ I VENTILACIÓ ESTÀTICA

PDB SOLERES I PARETS PER A POUS DE REGISTRE

PDBD- GRAÓ PER A POU DE REGISTRE, COL·LOCAT (D)

1.- DEFINICIÓ I CONDICIONS DE LES PARTIDES D'OBRA EXECUTADES

Formació de parets per a pous de registre circulars, quadrats o rectangulars i la col·locació dels elements complementaris.

S'han considerat els elements complementaris de pous de registre, següents.

- Bastiment i tapa
- Graó de polipropilè armat
- Junt d'estanquitat amb fleixos d'acer inoxidable i anelles d'expansió

L'execució de la unitat d'obra inclou les operacions següents:

En el graó:

- Comprovació i preparació dels punts d'encastament
- Col·locació dels graons amb morter

GRAÓ:

El graó col·locat ha de quedar anivellat i paral·lel a la paret del pou.

Han d'estar alineats verticalment.

Ha d'estar sòlidament fixat a la paret per encastament dels seus extrems agafats amb morter.

Els graons s'han d'anar col·locant a mida que s'aixeca el pou.

Llargària d'encastament: ≥ 10 cm

Distància vertical entre graons consecutius: ≤ 35 cm

Distància vertical entre la superfície i el primer graó: 25 cm

Distància vertical entre l'últim graó i la solera: 50 cm

Resistència a una càrrega vertical de 2 kN en l'extrem del graó (senzill):

- Deformació sota càrrega: = 5 mm
- Deformació remanent: = 1 mm
- Resistència a la tracció horitzontal: = 3,5 kN

Resistència a una càrrega vertical de 2 kN en l'extrem del graó (doble):

- Deformació sota càrrega: = 10 mm
- Deformació remanent: = 2 mm
- Resistència a la tracció horitzontal: = 3,5 kN

Toleràncies d'execució:

- Nivell: ± 10 mm
- Horitzontalitat: ± 1 mm
- Paral·lelisme amb la paret: ± 5 mm

2.- CONDICIONS DEL PROCÉS D'EXECUCIÓ

CONDICIONS GENERALS:

El procés de col·locació no ha de produir desperfectes, ni ha de modificar les condicions exigides per al material.

3.- UNITAT I CRITERI D'AMIDAMENT

ELEMENTS COMPLEMENTARIS:

Unitat mesurada segons les especificacions de la DT.

4.- NORMATIVA DE COMPLIMENT OBLIGATORI

- * Orden de 6 de febrero de 1976 por la que se aprueba el Pliego de Prescripciones Técnicas Generales para Obras de Carreteras y Puentes (PG-3).
- * Orden FOM/1382/2002 de 16 de mayo, por la que se actualizan determinados artículos del pliego de prescripciones técnicas generales para obras de carreteras y puentes relativos a la construcción de explanaciones, drenajes y cimentaciones (PG-3).

5.- CONDICIONS DE CONTROL D'EXECUCIÓ I DE L'OBRA ACABADA

CONTROL D'EXECUCIÓ. OPERACIONS DE CONTROL EN GRAONS:

Les tasques de control a realitzar són les següents:

- Comprovacions de resistència i deformació a càrregues horitzontals i verticals (UNE-EN 1917), sempre que es canviï de procedència.
- Comprovació geomètrica de les toleràncies d'execució sobre un 10 % del graons col·locats.

CONTROL DE L'OBRA ACABADA. OPERACIONS DE CONTROL EN GRAONS:

Les tasques de control a realitzar són les següents:

- Inspecció visual de totes les peces col·locades

CRITERIS DE PRESA DE MOSTRES:

El control es realitzarà sobre totes les unitats existents a l'obra.

INTERPRETACIÓ DE RESULTATS I ACTUACIONS EN CAS D'INCOMPLIMENT:

Correcció per part del contractista de les irregularitats observades.

PD INSTAL·LACIONS D'EVACUACIÓ, CANALITZACIÓ I VENTILACIÓ ESTÀTICA

PDB SOLERES I PARETS PER A POUS DE REGISTRE

PDBF- BASTIMENT I TAPA CIRCULAR PER A POU DE REGISTRE, COL·LOCATS

1.- DEFINICIÓ I CONDICIONS DE LES PARTIDES D'OBRA EXECUTADES

Formació de parets per a pous de registre circulars, quadrats o rectangulars i la col·locació dels elements complementaris.

S'han considerat els elements complementaris de pous de registre, següents.

- Bastiment i tapa
- Graó de polipropilè armat
- Junt d'estanquitat amb flexos d'acer inoxidable i anelles d'expansió

L'execució de la unitat d'obra inclou les operacions següents:

En el bastiment i tapa:

- Comprovació de la superfície de recolzament
- Col·locació del morter d'anivellament
- Col·locació del conjunt de bastiment i tapa, agafat amb morter

BASTIMENT I TAPA:

El bastiment col·locat ha de quedar ben assentat sobre les parets de l'element que s'ha de tapar, anivellades prèviament amb morter.

Ha de quedar sòlidament travat per una anella perimetral de morter.

L'anella no ha de provocar el trencament del paviment perimetral i no ha de sortir lateralment de les parets del pou.

La tapa ha de quedar recolzada a sobre del bastiment a tot el seu perímetre. No ha de tenir moviments que puguin provocar el seu trencament per impacte o bé produir sorolls.

Un cop col·locada la tapa, el dispositiu de fixació ha de garantir que només podrà ser retirada per personal autoritzat i que no podrà tenir desplaçaments accidentals.

Les tapes practicables, han d'obrir i tancar correctament.

La part superior del bastiment i la tapa ha de quedar al mateix pla que el paviment perimetral i mantenir el seu pendent.

Toleràncies d'execució:

- Nivell entre la tapa i el paviment: ± 2 mm
- Ajust lateral entre bastiment i tapa: ± 4 mm
- Nivell entre tapa i paviment: ± 5 mm

2.- CONDICIONS DEL PROCÉS D'EXECUCIÓ

CONDICIONS GENERALS:

El procés de col·locació no ha de produir desperfectes, ni ha de modificar les condicions exigides per al material.

3.- UNITAT I CRITERI D'AMIDAMENT

ELEMENTS COMPLEMENTARIS:

Unitat mesurada segons les especificacions de la DT.

4.- NORMATIVA DE COMPLIMENT OBLIGATORI

* Orden de 6 de febrero de 1976 por la que se aprueba el Pliego de Prescripciones Técnicas Generales para Obras de Carreteras y Puentes (PG-3).

* Orden FOM/1382/2002 de 16 de mayo, por la que se actualizan determinados artículos del pliego de prescripciones técnicas generales para obras de carreteras y puentes relativos a la construcción de explanaciones, drenajes y cimentaciones (PG-3).

5.- CONDICIONS DE CONTROL D'EXECUCIÓ I DE L'OBRA ACABADA

CONTROL D'EXECUCIÓ. OPERACIONS DE CONTROL EN BASTIMENTS I TAPES DE FOSA:

Les tasques de control a realitzar són les següents:

- Seguiment del procés de col·locació.

CONTROL DE L'OBRA ACABADA. OPERACIONS DE CONTROL EN BASTIMENTS I TAPES DE

FOSA:

Les tasques de control a realitzar són les següents:

- Inspecció de les condicions d'assentament del bastiment
- Comprovació de les toleràncies d'ajust i de nivell respecte al paviment

CRITERIS DE PRESA DE MOSTRES:

El control es realitzarà sobre totes les unitats existents a l'obra.

INTERPRETACIÓ DE RESULTATS I ACTUACIONS EN CAS D'INCOMPLIMENT:

Correcció per part del contractista de les irregularitats observades.

PR TREBALLS AL MEDI NATURAL I JARDINERIA

PR2 CONDICIONAMENT FÍSIC DEL SÒL

PR20- ACABAT DEL TERRENY

0.- ELEMENTS QUE CONTEMPLA EL PLEC

PR20-ELJ6.

1.- DEFINICIÓ I CONDICIONS DE LES PARTIDES D'OBRA EXECUTADES

Conjunt d'operacions per a l'acabat del terreny.

S'han considerat els tipus següents:

- Anivellament i repassada del terreny
- Rasclada
- Compactació

S'han considerat els mitjans següents:

- Mitjans manuals
- Motocultor
- Corró manual
- Minicarregadora

L'execució de la unitat d'obra inclou les operacions següents:

En l'anivellament i repassada del terreny:

- Comprovació i preparació de la superfície existent
- Anivellament i repassada definitius del terreny

En la rasclada:

- Comprovació i preparació de la superfície existent
- Rasclada del terreny

En la compactació:

- Comprovació i preparació de la superfície existent
- Compactació superficial del terreny

CONDICIONS GENERALS:

La superfície acabada ha de tenir els pendents adequats per evacuar les aigües superficials. No han de restar bosses còncaves.

La rasclada s'ha de fer a tota la superfície, i amb les característiques indicades a la DT. Quan es realitzi una compactació, el terreny ha de restar pla i amb la capa superficial compactada.

ANIVELLAMENT I REPASSADA DEL TERRENY:

Manipulació de les terres existents per tal de donar-lis la configuració i acabat superficial indicats a la DT.

No han de quedar en el terreny elements estranys ni pedres de grandària superior a 1,5 cm si l'acabat és per gespa i 3 cm per altres acabats.

MITJANS MANUALS:

Toleràncies d'execució:

- Nivell: ± 10 mm
- Planor: ± 5 mm/2 m
- Pendent mínim: $\pm 1\%$

MITJANS MECÀNICS:

Toleràncies d'execució:

- Nivell: ± 20 mm
- Planor: ± 10 mm/2 m
- Pendent mínim: $\pm 1\%$

2.- CONDICIONS DEL PROCÉS D'EXECUCIÓ

CONDICIONS GENERALS:

S'han de suspendre els treballs en cas de pluja o neu.

Per a realitzar l'anivellament i la repassada del terreny, prèviament han d'estar fets els treballs d'anivellament general i acondicionament del terreny per aconseguir les cotes fixades a la DT.

La rasclada del terreny s'ha de realitzar preferentment a final de l'estiu i abans de realitzar qualsevol tractament superficial o d'adobat.

COMPACTACIÓ:

S'ha de tensar el cable de guia de forma que la fletxa entre dos piquetes consecutives sigui ≤ 1 mm.

Si al fer les primeres passades es produeixen defectes d'anivellament, s'han de corregir abans de continuar.

El nombre de passades ha de ser el que determini la DF.

3.- UNITAT I CRITERI D'AMIDAMENT

m² de superfície amidada segons les especificacions de la DT.

4.- NORMATIVA DE COMPLIMENT OBLIGATORI

No hi ha normativa de compliment obligatori.

PR TREBALLS AL MEDI NATURAL I JARDINERIA

PR2 CONDICIONAMENT FÍSIC DEL SÒL

PR22- DESPEDREGAT DEL TERRENY

0.- ELEMENTS QUE CONTEMPLA EL PLEC

PR22-F14Y.

1.- DEFINICIÓ I CONDICIONS DE LES PARTIDES D'OBRA EXECUTADES

Conjunt d'operacions necessàries per al tractament físic del sòl.

L'execució de la unitat d'obra inclou les operacions següents:

En l'espèdregament amb tremuja, rampí o forquilla:

- Extracció de les pedres del sòl
- Evacuació de les pedres
- Transport de les pedres
- Protecció del terreny tractat

En l'espèdregament amb triturador:

- Trituració de les pedres del sòl
- Protecció del terreny tractat

CONDICIONS GENERALS:

Ha d'estar tractada el 100% de la superfície indicada a la DT a la fondària determinada a la mateixa.

L'espèdregat del sòl s'ha de fer abans de tot condicionament d'aquest.

Quan l'espèdregament es realitzi amb tremuja rampí o forquilla, la capa de terreny ha de quedar sense pedres de mida ≥ 5 cm.

Quan l'espèdregament es realitzi amb triturador la capa de terreny ha de quedar sense pedres de mida ≥ 2 cm.

Toleràncies d'execució:

- Fondària: ± 20 mm

2.- CONDICIONS DEL PROCÉS D'EXECUCIÓ

Abans de començar els treballs, s'han de senyalitzar les conduccions soterrades (aigua, gas, electricitat, etc.).

S'ha d'evitar el pas de persones o vehicles sobre el terreny tractat.

En cas d'imprevistos (olors de gas, pas de conduccions, restes de construccions, etc.) s'han d'aturar els treballs i avisar la DF.

S'han de suspendre els treballs en cas de pluja o neu.

3.- UNITAT I CRITERI D'AMIDAMENT

ACTUACIONS EN OBRES D'URBANITZACIÓ O ENGINYERIA CIVIL:

m² de superfície amidada segons les especificacions de la DT.

4.- NORMATIVA DE COMPLIMENT OBLIGATORI

No hi ha normativa de compliment obligatori.

PR TREBALLS AL MEDI NATURAL I JARDINERIA

PR2 CONDICIONAMENT FÍSIC DEL SÒL

PR25- LLAURADA DEL TERRENY

0.- ELEMENTS QUE CONTEMPLA EL PLEC

PR25-DOFA.

1.- DEFINICIÓ I CONDICIONS DE LES PARTIDES D'OBRA EXECUTADES

Conjunt d'operacions de llaurada del terreny.

L'execució de la unitat d'obra inclou les operacions següents:

- Llaurada del terreny
- Protecció del terreny llaurat

CONDICIONS GENERALS:

Ha d'estar llaurada el 100% de la superfície indicada a la DT.

No han de restar a la superfície del terreny elements estranys ni pedres de grandària superior a 5 o 10 cm, en funció de l'ús previst.

La porositat ha de ser la indicada a la DT i en el seu defecte superior al 50% amb una relació equilibrada entre macroporus i microporus.

La llaurada del terreny s'ha de fer almenys una setmana abans de la plantació, per tal de facilitar l'aeració de la terra. És aconsellable de fer-ho l'any abans, a la tardor.

Toleràncies d'execució:

- Fondària: $\pm 10\%$

2.- CONDICIONS DEL PROCÉS D'EXECUCIÓ

Abans d'executar la partida s'ha de comprovar que estan fets els treballs d'esbrossada i neteja del terreny i l'espedregament, segons les especificacions de la DT.

Abans de començar els treballs, s'han de senyalitzar les conduccions soterrades (aigua, gas, electricitat, etc.).

Si s'han d'aportar condicionants químics i/o biològics al terreny, s'ha de fer abans o a la vegada que s'executa la partida.

S'ha d'evitar el pas de persones o vehicles sobre el terreny llaurat.

En cas d'imprevistos (olors de gas, pas de conduccions, restes de construccions, etc.) s'han d'aturar els treballs i avisar la DF.

S'han de suspendre els treballs en cas de pluja o neu.

3.- UNITAT I CRITERI D'AMIDAMENT

ACTUACIONS EN OBRES D'URBANITZACIÓ:

m² de superfície amidada segons les especificacions de la DT.

ACTUACIONS EN OBRES AL MEDI NATURAL:

Hectàrees de superfície amidada segons les especificacions de la DT.

4.- NORMATIVA DE COMPLIMENT OBLIGATORI

No hi ha normativa de compliment obligatori.

Alcanó, maig de 2025

Els serveis tècnics del Consell Comarcal del Segrià

(signatura digital a la portada del document)

E. PRESSUPOST

45

JUSTIFICACIÓ DE PREUS

47

JUSTIFICACIÓ DE PREUS

Data: 01/06/25

Pàg.: 1

MÀ D'OBRA

CODI	UA	DESCRIPCIÓ	PREU
A01-FEOZ	h	Ajudant encofrador	18,53 €
A01-FEP0	h	Ajudant ferrallista	18,53 €
A01-FEP9	h	Ajudant pintor	18,53 €
A01-FEPB	h	Ajudant manyà	18,60 €
A01-FEPJ	h	Ajudant jardiner	31,11 €
A0D-0007	h	Manobre	18,16 €
A0E-000A	h	Manobre especialista	18,85 €
A0F-000B	h	Oficial 1a	21,28 €
A0F-000D	h	Oficial 1a col·locador	21,28 €
A0F-000F	h	Oficial 1a encofrador	21,28 €
A0F-000I	h	Oficial 1a ferrallista	21,28 €
A0F-000M	h	Oficial 1a jardiner	35,05 €
A0F-000P	h	Oficial 1a manyà	21,61 €
A0F-000S	h	Oficial 1a d'obra pública	21,28 €
A0F-000T	h	Oficial 1a paleta	21,28 €
A0F-000V	h	Oficial 1a pintor	21,28 €
A0G-0022	h	Oficial 2a jardiner	32,83 €

JUSTIFICACIÓ DE PREUS

Data: 01/06/25

Pàg.: 2

MAQUINÀRIA

CODI	UA	DESCRIPCIÓ	PREU
C111-0056	h	Compressor amb dos martells pneumàtics	18,31 €
C131-005G	h	Corrò vibratori autopropulsat, de 12 a 14 t	96,14 €
C136-00F4	h	Motoanivelladora petita	108,51 €
C136-00F5	h	Motoanivelladora mitjana	119,96 €
C138-00KQ	h	Pala carregadora sobre pneumàtics de 15 a 20 t	123,46 €
C139-00LK	h	Pala excavadora giratòria sobre pneumàtics de 15 a 20 t	128,48 €
C13C-00LP	h	Retroexcavadora sobre pneumàtics de 8 a 10 t	67,98 €
C151-002Z	h	Camió cisterna de 8 m3	72,12 €
C152-003B	h	Camió grua	74,72 €
C154-003N	h	Camió per a transport de 7 t	54,68 €
C170-0036	h	Camió cisterna per a reg asfàltic	36,85 €
C172-003J	h	Camió amb bomba de formigonar	203,25 €
C176-00FX	h	Formigonera de 165 l	2,47 €
C178-00GF	h	Màquina tallajunts amb disc de diamant per a paviment	9,86 €
C20H-00DN	h	Martell trencador manual	4,97 €
C20K-00DP	h	Regle vibratori	6,44 €
CR11-00JS	h	Tractor de 73,5 kW (100 CV) de potència, amb braç desbrossador	58,68 €
CR21-0068	h	Tractor sobre pneumàtics de 14,7 a 25,0 kW (20 a 34 CV) de potència, amb equip de llaurada i una amplària de treball de 0,6 a 1,19 m	35,85 €
CR25-007T	h	Tractor sobre pneumàtics de 40,5 a 50,7 kW (55 a 69 CV) de potència amb equip despedregador tipus tremuja i d'una amplària de treball d'1,66 a 2,65 m	56,02 €
CRE0-00C0	h	Motoserra	4,22 €

JUSTIFICACIÓ DE PREUS

Data: 01/06/25

Pàg.: 3

MATERIALS

CODI	UA	DESCRIPCIÓ	PREU
B011-05ME	m3	Aigua	2,45 €
B03F-05NW	m3	Tot-u artificial	28,25 €
B03L-05N7	t	Sorra de pedrera per a morters	25,08 €
B054-06DH	kg	Calç aèria hidratada CL 90-S, en sacs	0,39 €
B055-067M	t	Ciment pòrtland amb filler calcarí CEM II/B-L 32,5 R segons UNE-EN 197-1, en sacs	166,26 €
B069-2A9P	m3	Formigó d'ús no estructural HNE-15/P/40 de resistència a compressió 15 N/mm ² , consistència plàstica i grandària màxima del granulat 40 mm	106,76 €
B06F1-SZJP	m3	Formigó en massa amb additiu hidròfug HM-25/ F/10/ XF3 amb una quantitat de ciment de 250 kg/m ³ i relació aigua ciment =< 0.55	115,00 €
B06F2-I1SG	m3	Formigó per armar HA - 25 / F / 10 / XC1 amb una quantitat de ciment de 275 kg/m ³ i relació aigua ciment =< 0.6	126,11 €
B086-06VE	kg	Producte filmogen per a formigó	2,88 €
B0871-13Z95	kg	Fibres d'acer de diàmetre 1,13 mm, llargària 48,5 mm, conformades als extrems, grup I, filferro estirat en fred, per a formigó	1,36 €
B0AK-07AS	kg	Clau acer	2,13 €
B0AM-078F	kg	Filferro recuit d'1,3 mm	2,28 €
B0AP-07IX	u	Tac d'acer de d 10 mm, amb cargol, volandera i femella	2,10 €
B0B7-106Q	kg	Acer en barres corrugades B500S de límit elàstic >= 500 N/mm ²	1,15 €
B0B7-106S	kg	Acer en barres corrugades B500SD de límit elàstic >= 500 N/mm ²	1,16 €
B0D21-07OY	m	Tauló de fusta de pi per a 10 usos	0,51 €
B0D31-07P4	m3	Llata de fusta de pi	501,70 €
B0D62-07PK	cu	Puntal metàl·lic i telescòpic per a 5 m d'alçària i 150 usos	41,80 €
B0D70-0CEP	m2	Tauler elaborat amb fusta de pi, de 22 mm de gruix, per a 10 usos	2,68 €
B0D70-0CF1	m2	Tauler elaborat amb aglomerat hidròfug amb 2 cares plastificades, de 10 mm de gruix, per a 1 ús	16,07 €
B0DZ1-0ZLZ	l	Desencofrant	3,58 €
B0E2-0EKZ	u	Bloc foradat de morter de ciment R-6, llis, de 400x200x200 mm, amb components hidròfugants, de cara vista, gris, categoria I segons norma UNE-EN 771-3	1,71 €

JUSTIFICACIÓ DE PREUS

Data: 01/06/25

Pàg.: 4

MATERIALS

CODI	UA	DESCRIPCIÓ	PREU
B2RA-28V1	t	Disposició controlada en dipòsit autoritzat inclòs el cànon sobre la deposició controlada dels residus de la construcció, segons la LLEI 8/2008, de residus barrejats no perillosos amb una densitat 0,17 t/m3, procedents de construcció o demolició, amb codi 17 09 04 segons la Llista Europea de Residus	178,40 €
B7Z0-13F4	kg	Emulsió bituminosa, tipusEB	2,00 €
B896-HYCS	kg	Pintura partícules metàl·liques	16,98 €
B8Z6-0P2D	kg	Imprimació antioxidant	26,23 €
B965-H691	m	Vorada recta d'acer galvanitzat, de 6 mm de gruix i 350 mm d'alçària, amb els elements metàl·lics d'ancoratge soldats a la xapa	30,00 €
BB10-0XMI	m	Barana d'acer per a pintar, amb passamà, travesser inferior, muntants cada 100 cm i brèndoles cada 12 cm, de 120 a 140 cm d'alçària	94,24 €

JUSTIFICACIÓ DE PREUS

Data: 01/06/25

Pàg.: 5

ELEMENTS COMPOSTOS

CODI	UA	DESCRIPCIÓ			PREU	
B07F-0LSZ	m3	Morter mixt de ciment pòrtland amb filler calcari CEM II/B-L, calç i sorra, amb 380 kg/m3 de ciment, amb una proporció en volum 1:0,5:4 i 10 N/mm2 de resistència a compressió, elaborat a l'obra	Rend.: 1,000		194,16 €	
			Unitats	Preu €	Parcial	Import
Mà d'obra:						
A0E-000A	h	Manobre especialista	1,050 /R x	18,85000 =	19,79250	
				Subtotal...	19,79250	19,79250
Maquinària:						
C176-00FX	h	Formigonera de 165 l	0,725 /R x	2,47000 =	1,79075	
				Subtotal...	1,79075	1,79075
Materials:						
B011-05ME	m3	Aigua	0,200 x	2,45000 =	0,49000	
B03L-05N7	t	Sorra de pedrera per a morters	1,380 x	25,08000 =	34,61040	
B054-06DH	kg	Calç aèria hidratada CL 90-S, en sacs	190,000 x	0,39000 =	74,10000	
B055-067M	t	Ciment pòrtland amb filler calcari CEM II/B-L 32,5 R segons UNE-EN 197-1, en sacs	0,380 x	166,26000 =	63,17880	
				Subtotal...	172,37920	172,37920
			DESPESES AUXILIARS 1,00%			0,19793
			COST DIRECTE			194,16037
			COST EXECUCIÓ MATERIAL			194,16037
B0B6-107E	kg	Acer en barres corrugades elaborat a l'obra i manipulats a taller B500S, de límit elàstic >= 500 N/mm2	Rend.: 1,000		1,43 €	
			Unitats	Preu €	Parcial	Import
Mà d'obra:						
A01-FEP0	h	Ajudant ferrallista	0,005 /R x	18,53000 =	0,09265	
A0F-000I	h	Oficial 1a ferrallista	0,005 /R x	21,28000 =	0,10640	
				Subtotal...	0,19905	0,19905
Materials:						
B0AM-078F	kg	Filferro recuit d'1,3 mm	0,0102 x	2,28000 =	0,02326	
B0B7-106Q	kg	Acer en barres corrugades B500S de límit elàstic >= 500 N/mm2	1,050 x	1,15000 =	1,20750	
				Subtotal...	1,23076	1,23076
			DESPESES AUXILIARS 1,00%			0,00199
			COST DIRECTE			1,43180
			COST EXECUCIÓ MATERIAL			1,43180
B0B6-107I	kg	Acer en barres corrugades elaborat a l'obra i manipulats a taller B500SD, de límit elàstic >= 500 N/mm2	Rend.: 1,000		1,44 €	
			Unitats	Preu €	Parcial	Import
Mà d'obra:						
A01-FEP0	h	Ajudant ferrallista	0,005 /R x	18,53000 =	0,09265	

PROJ. B. I D'EXECUCIÓ DE LES OBRES PER VALORAR L'ACCESSIBILITAT INTERIOR I AMPLIACIÓ DEL CEMENTIRI.
 Propietari::AJUNTAMENT DEL CEMENTIRI D'ALCANO
 Situació: CEMENTIRI D'ALCANÓ
 SERVEIS TÈCNICS MUNICIPALS DEL CONSELL COMARCAL DEL SEGRIÀ.

JUSTIFICACIÓ DE PREUS

Data: 01/06/25

Pàg.: 6

ELEMENTS COMPOSTOS

CODI	UA	DESCRIPCIÓ				PREU
A0F-000I	h	Oficial 1a ferrallista	0,005	/R x	21,28000 =	0,10640
					Subtotal...	0,19905
						0,19905
Materials:						
B0AM-078F	kg	Filferro recuit d'1,3 mm	0,0102	x	2,28000 =	0,02326
B0B7-106S	kg	Acer en barres corrugades B500SD de límit elàstic >= 500 N/mm2	1,050	x	1,16000 =	1,21800
					Subtotal...	1,24126
						1,24126
					DESPESES AUXILIARS 1,00%	0,00199
					COST DIRECTE	1,44230
					COST EXECUCIÓ MATERIAL	1,44230

JUSTIFICACIÓ DE PREUS

Data: 01/06/25

Pàg.: 7

PARTIDES D'OBRA

NÚM	CODI	UA	DESCRIPCIÓ				PREU
	P3C0-3D8G	kg	Armadura de lloses de fonaments AP500 SD d'acer en barres corrugades B500SD de límit elàstic >= 500 N/mm2	Rend.: 1,000			1,77 €
				Unitats	Preu €	Parcial	Import
	Mà d'obra:						
	A01-FEP0	h	Ajudant ferrallista	0,010 /R x	18,53000 =	0,18530	
	A0F-000I	h	Oficial 1a ferrallista	0,006 /R x	21,28000 =	0,12768	
					Subtotal...	0,31298	0,31298
	Materials:						
	B0AM-078F	kg	Filferro recuit d'1,3 mm	0,0051 x	2,28000 =	0,01163	
	B0B6-107I	kg	Acer en barres corrugades elaborat a l'obra i manipulats a taller B500SD, de límit elàstic >= 500 N/mm2	1,000 x	1,44230 =	1,44230	
					Subtotal...	1,45393	1,45393
					DESPESES AUXILIARS 1,50%		0,00469
					COST DIRECTE		1,77160
					DESPESES INDIRECTES 0,00%		
					COST EXECUCIÓ MATERIAL		1,77160
	P3C2-4247	m2	Encofrat amb tauler de fusta de lloses de fonaments	Rend.: 1,000			27,00 €
				Unitats	Preu €	Parcial	Import
	Mà d'obra:						
	A01-FEOZ	h	Ajudant encofrador	0,550 /R x	18,53000 =	10,19150	
	A0F-000F	h	Oficial 1a encofrador	0,500 /R x	21,28000 =	10,64000	
					Subtotal...	20,83150	20,83150
	Materials:						
	B0AK-07AS	kg	Clau acer	0,1501 x	2,13000 =	0,31971	
	B0D21-07OY	m	Tauler de fusta de pi per a 10 usos	2,9997 x	0,51000 =	1,52985	
	B0D31-07P4	m3	Llata de fusta de pi	0,0019 x	501,70000 =	0,95323	
	B0D70-0CEP	m2	Tauler elaborat amb fusta de pi, de 22 mm de gruix, per a 10 usos	1,100 x	2,68000 =	2,94800	
	B0DZ1-0ZLZ	l	Desencofrant	0,030 x	3,58000 =	0,10740	
					Subtotal...	5,85819	5,85819
					DESPESES AUXILIARS 1,50%		0,31247
					COST DIRECTE		27,00216
					DESPESES INDIRECTES 0,00%		
					COST EXECUCIÓ MATERIAL		27,00216
	P3C5-IIWD	m3	Formigonat de llosa de fonamentació amb formigó per armar HA - 25 / F / 10 / XC1 amb una quantitat de ciment de 275 kg/m3 i relació aigua ciment =< 0.6, abocat amb bomba	Rend.: 1,000			153,40 €
				Unitats	Preu €	Parcial	Import
	Mà d'obra:						
	A0D-0007	h	Manobre	0,144 /R x	18,16000 =	2,61504	
	A0F-000T	h	Oficial 1a paleta	0,096 /R x	21,28000 =	2,04288	

JUSTIFICACIÓ DE PREUS

Data: 01/06/25

Pàg.: 8

PARTIDES D'OBRA

NÚM	CODI	UA	DESCRIPCIÓ			PREU	
					Subtotal...	4,65792	4,65792
	Maquinària:						
	C172-003J	h	Camió amb bomba de formigonar	0,080 /R x	203,25000 =	16,26000	
					Subtotal...	16,26000	16,26000
	Materials:						
	B06F2-I1SG	m3	Formigó per armar HA - 25 / F / 10 / XC1 amb una quantitat de ciment de 275 kg/m3 i relació aigua ciment =< 0.6	1,050 x	126,11000 =	132,41550	
					Subtotal...	132,41550	132,41550
					DESPESES AUXILIARS 1,50%		0,06987
					COST DIRECTE		153,40329
					DESPESES INDIRECTES 0,00%		
					COST EXECUCIÓ MATERIAL		153,40329
	P45C1-10CUK	m3	Formigonament de lloses inclinades amb formigó per armar HA - 25 / F / 10 / amb una quantitat de ciment de 275 kg/m3 i relació aigua ciment =< 0.6, abocat amb bomba		Rend.: 1,000		158,45 €
				Unitats	Preu €	Parcial	Import
	Mà d'obra:						
	A0D-0007	h	Manobre	0,276 /R x	18,16000 =	5,01216	
	A0F-000T	h	Oficial 1a paleta	0,060 /R x	21,28000 =	1,27680	
					Subtotal...	6,28896	6,28896
	Maquinària:						
	C172-003J	h	Camió amb bomba de formigonar	0,115 /R x	203,25000 =	23,37375	
					Subtotal...	23,37375	23,37375
	Materials:						
	B06F2-I1SG	m3	Formigó per armar HA - 25 / F / 10 / XC1 amb una quantitat de ciment de 275 kg/m3 i relació aigua ciment =< 0.6	1,020 x	126,11000 =	128,63220	
					Subtotal...	128,63220	128,63220
					DESPESES AUXILIARS 2,50%		0,15722
					COST DIRECTE		158,45213
					DESPESES INDIRECTES 0,00%		
					COST EXECUCIÓ MATERIAL		158,45213
	P4B8-D6QH	kg	Armadura de lloses d'estructura AP500 S d'acer en barres corrugades B500S de límit elàstic >= 500 N/mm2		Rend.: 1,000		1,91 €
				Unitats	Preu €	Parcial	Import
	Mà d'obra:						
	A01-FEP0	h	Ajudant ferrallista	0,010 /R x	18,53000 =	0,18530	
	A0F-000I	h	Oficial 1a ferrallista	0,012 /R x	21,28000 =	0,25536	
					Subtotal...	0,44066	0,44066
	Materials:						
	B0AM-078F	kg	Filferro recuit d'1,3 mm	0,012 x	2,28000 =	0,02736	

JUSTIFICACIÓ DE PREUS

Data: 01/06/25

Pàg.: 9

PARTIDES D'OBRA

NÚM	CODI	UA	DESCRIPCIÓ					PREU
	B0B6-107E	kg	Acer en barres corrugades elaborat a l'obra i manipulats a taller B500S, de límit elàstic >= 500 N/mm2	1,000	x	1,43180 =	1,43180	
						Subtotal...	1,45916	1,45916
						DESPESES AUXILIARS	1,50%	0,00661
						COST DIRECTE		1,90643
						DESPESES INDIRECTES	0,00%	
						COST EXECUCIÓ MATERIAL		1,90643
	P4DC-3UYA	m2	Muntatge i desmuntatge d'encofrat de lloses inclinades, a una alçària <= 5 m, amb tauler de fusta de pi folrat amb tauler fenòlic per a deixar el formigó vist			Rend.: 1,000		86,93 €
				Unitats		Preu €	Parcial	Import
	Mà d'obra:							
	A01-FEOZ	h	Ajudant encofrador	1,437	/R x	18,53000 =	26,62761	
	A0F-000F	h	Oficial 1a encofrador	1,580	/R x	21,28000 =	33,62240	
						Subtotal...	60,25001	60,25001
	Materials:							
	B0AK-07AS	kg	Clau acer	0,106	x	2,13000 =	0,22578	
	B0D21-07OY	m	Tauler de fusta de pi per a 10 usos	1,298	x	0,51000 =	0,66198	
	B0D31-07P4	m3	Llata de fusta de pi	0,004	x	501,70000 =	2,00680	
	B0D62-07PK	cu	Puntal metàl·lic i telescòpic per a 5 m d'alçària i 150 usos	0,01511	x	41,80000 =	0,63160	
	B0D70-0CEP	m2	Tauler elaborat amb fusta de pi, de 22 mm de gruix, per a 10 usos	1,100	x	2,68000 =	2,94800	
	B0D70-0CF1	m2	Tauler elaborat amb aglomerat hidròfug amb 2 cares plastificades, de 10 mm de gruix, per a 1 ús	1,150	x	16,07000 =	18,48050	
	B0DZ1-0ZLZ	l	Desencofrant	0,060	x	3,58000 =	0,21480	
						Subtotal...	25,16946	25,16946
						DESPESES AUXILIARS	2,50%	1,50625
						COST DIRECTE		86,92572
						DESPESES INDIRECTES	0,00%	
						COST EXECUCIÓ MATERIAL		86,92572
	P4E0-DAVK	kg	Acer en barres corrugades elaborat a l'obra B500S de límit elàstic >= 500 N/mm2 per a l'armadura de parets de blocs de morter de ciment			Rend.: 1,000		1,66 €
				Unitats		Preu €	Parcial	Import
	Mà d'obra:							
	A0F-000T	h	Oficial 1a paleta	0,010	/R x	21,28000 =	0,21280	
						Subtotal...	0,21280	0,21280
	Materials:							
	B0AM-078F	kg	Filferro recuit d'1,3 mm	0,005	x	2,28000 =	0,01140	
	B0B6-107E	kg	Acer en barres corrugades elaborat a l'obra i manipulats a taller B500S, de límit elàstic >= 500 N/mm2	1,000	x	1,43180 =	1,43180	
						Subtotal...	1,44320	1,44320

JUSTIFICACIÓ DE PREUS

Data: 01/06/25

Pàg.: 10

PARTIDES D'OBRA

NÚM	CODI	UA	DESCRIPCIÓ	PREU			
				DESPESES AUXILIARS	1,50%		0,00319
				COST DIRECTE			1,65919
				DESPESES INDIRECTES	0,00%		
				COST EXECUCIÓ MATERIAL			1,65919
P4E2-LP1B		m3	Formigonament per a fàbrica de blocs de morter de ciment, amb formigó per armar HA - 25 / F / 10 / XC1 amb una quantitat de ciment de 275 kg/m3 i relació aigua ciment =< 0.6, col·locat manualment	Rend.: 1,000			170,55 €
				Unitats	Preu €	Parcial	Import
Mà d'obra:							
A0D-0007		h	Manobre	1,600 /R x	18,16000 =	29,05600	
A0F-000T		h	Oficial 1a paleta	0,400 /R x	21,28000 =	8,51200	
					Subtotal...	37,56800	37,56800
Materials:							
B06F2-I1SG		m3	Formigó per armar HA - 25 / F / 10 / XC1 amb una quantitat de ciment de 275 kg/m3 i relació aigua ciment =< 0.6	1,050 x	126,11000 =	132,41550	
					Subtotal...	132,41550	132,41550
				DESPESES AUXILIARS	1,50%		0,56352
				COST DIRECTE			170,54702
				DESPESES INDIRECTES	0,00%		
				COST EXECUCIÓ MATERIAL			170,54702
P4E5-DKT3		m2	Paret estructural d'una cara vista, de 20 cm de gruix, de bloc foradat de morter de ciment R-6, llis, de 400x200x200 mm, amb components hidrofugants, de cara vista, gris, categoria I segons norma UNE-EN 771-3, col·locat amb ciment pòrtland amb filler calcari CEM II/B-L 32,5 R segons UNE-EN 197-1, en sacs i amb una resistència a compressió de la paret de 3 N/mm2	Rend.: 1,000			40,49 €
				Unitats	Preu €	Parcial	Import
Mà d'obra:							
A0D-0007		h	Manobre	0,260 /R x	18,16000 =	4,72160	
A0F-000T		h	Oficial 1a paleta	0,520 /R x	21,28000 =	11,06560	
					Subtotal...	15,78720	15,78720
Materials:							
B0E2-0EKZ		u	Bloc foradat de morter de ciment R-6, llis, de 400x200x200 mm, amb components hidrofugants, de cara vista, gris, categoria I segons norma UNE-EN 771-3	12,48075 x	1,71000 =	21,34208	
B07F-0LSZ		m3	Morter mixt de ciment pòrtland amb filler calcari CEM II/B-L, calç i sorra, amb 380 kg/m3 de ciment, amb una proporció en volum 1:0,5:4 i 10 N/mm2 de resistència a compressió, elaborat a l'obra	0,01488 x	194,16038 =	2,88911	
					Subtotal...	24,23119	24,23119

JUSTIFICACIÓ DE PREUS

Data: 01/06/25

Pàg.: 11

PARTIDES D'OBRA

NÚM	CODI	UA	DESCRIPCIÓ					PREU
				DESPESES AUXILIARS	3,00%		0,47362	
				COST DIRECTE			40,49201	
				DESPESES INDIRECTES	0,00%			
				COST EXECUCIÓ MATERIAL			40,49201	
P894-4V9D	m2		Pintat de barana i reixa d'acer de barrots separats 12 cm, amb pintura de partícules metàl·liques, amb dues capes d'imprimació antioxidant i 2 d'acabat	Rend.: 1,000			24,28 €	
				Unitats	Preu €	Parcial	Import	
Mà d'obra:								
A01-FEP9	h		Ajudant pintor	0,050 /R x	18,53000 =	0,92650		
A0F-000V	h		Oficial 1a pintor	0,520 /R x	21,28000 =	11,06560		
					Subtotal...	11,99210	11,99210	
Materials:								
B896-HYCS	kg		Pintura partícules metàl·liques	0,3978 x	16,98000 =	6,75464		
B8Z6-0P2D	kg		Imprimació antioxidant	0,204 x	26,23000 =	5,35092		
					Subtotal...	12,10556	12,10556	
				DESPESES AUXILIARS	1,50%		0,17988	
				COST DIRECTE			24,27754	
				DESPESES INDIRECTES	0,00%			
				COST EXECUCIÓ MATERIAL			24,27754	
PB12-DIXF	m		Barana d'acer per a pintar, amb passamà, travesser inferior, muntants cada 100 cm i brèndoles cada 12 cm, de 120 a 140 cm d'alçària, fixada mecànicament a l'obra amb tac d'acer, volandera i femella	Rend.: 1,000			111,11 €	
				Unitats	Preu €	Parcial	Import	
Mà d'obra:								
A01-FEPB	h		Ajudant manyà	0,200 /R x	18,60000 =	3,72000		
A0F-000P	h		Oficial 1a manyà	0,400 /R x	21,61000 =	8,64400		
					Subtotal...	12,36400	12,36400	
Materials:								
B0AP-07IX	u		Tac d'acer de d 10 mm, amb cargol, volandera i femella	2,000 x	2,10000 =	4,20000		
BB10-0XMI	m		Barana d'acer per a pintar, amb passamà, travesser inferior, muntants cada 100 cm i brèndoles cada 12 cm, de 120 a 140 cm d'alçària	1,000 x	94,24000 =	94,24000		
					Subtotal...	98,44000	98,44000	
				DESPESES AUXILIARS	2,50%		0,30910	
				COST DIRECTE			111,11310	
				DESPESES INDIRECTES	0,00%			
				COST EXECUCIÓ MATERIAL			111,11310	

JUSTIFICACIÓ DE PREUS

Data: 01/06/25

Pàg.: 13

PARTIDES D'OBRA

NÚM	CODI	UA	DESCRIPCIÓ			PREU
	A0D-0007	h	Manobre	0,100 /R x	18,16000 =	1,81600
	A0E-000A	h	Manobre especialista	0,100 /R x	18,85000 =	1,88500
					Subtotal...	3,70100
						3,70100
	Maquinària:					
	C111-0056	h	Compressor amb dos martells pneumàtics	0,050 /R x	18,31000 =	0,91550
					Subtotal...	0,91550
						0,91550
					DESPESES AUXILIARS 1,50%	0,05552
					COST DIRECTE	4,67202
					DESPESES INDIRECTES 0,00%	
					COST EXECUCIÓ MATERIAL	4,67202
P- 3	P214R-8GWY	m3	Retirada de paret de bloc de pedra de 40 cm x 40 cm de gruix, a mà i amb martell trencador manual i càrrega manual de runa sobre tractor per poder retirar les pedres del cementiri i després carregar-ho sobre contenidor. AMIDAMENT: ENDERROC D'ELEMENT DE TANCAMENT O DIVISORI I D'OBERTURES DE FINESTRES TAPIADES: m2 de superfície amidada segons les especificacions de la DT. ENDERROC PUNTUAL: Unitat mesurada segons especificacions de la DT.	Rend.: 1,000		63,89 €
				Unitats	Preu €	Parcial
	Mà d'obra:					
	A0D-0007	h	Manobre	0,700 /R x	18,16000 =	12,71200
	A0E-000A	h	Manobre especialista	0,700 /R x	18,85000 =	13,19500
					Subtotal...	25,90700
						25,90700
	Maquinària:					
	C20H-00DN	h	Martell trencador manual	0,350 /R x	4,97000 =	1,73950
	CR21-0068	h	Tractor sobre pneumàtics de 14,7 a 25,0 kW (20 a 34 CV) de potència, amb equip de llaurada i una amplària de treball de 0,6 a 1,19 m	1,000 /R x	35,85000 =	35,85000
					Subtotal...	37,58950
						37,58950
					DESPESES AUXILIARS 1,50%	0,38861
					COST DIRECTE	63,88510
					DESPESES INDIRECTES 0,00%	
					COST EXECUCIÓ MATERIAL	63,88510

JUSTIFICACIÓ DE PREUS

Data: 01/06/25

Pàg.: 14

PARTIDES D'OBRA

NÚM	CODI	UA	DESCRIPCIÓ	PREU
P- 4	P214W-FEME	m	Tall en paviment de formigó de 10 cm de fondària com a mínim amb màquina tallajunts amb disc de diamant per a paviment, per a delimitar la zona a demolir CRITERI D'AMIDAMENT: m de llargària realment enderrocada, segons les especificacions de la DT. TALL DE PAVIMENT: m de llargària executada realment, amidada segons les especificacions del projecte, comprovada i acceptada expressament per la DF.	Rend.: 1,000 5,80 €
	Mà d'obra:			Unitats Preu € Parcial Import
	A0E-000A	h	Manobre especialista	0,200 /R x 18,85000 = 3,77000
				Subtotal... 3,77000 3,77000
	Maquinària:			
	C178-00GF	h	Màquina tallajunts amb disc de diamant per a paviment	0,200 /R x 9,86000 = 1,97200
				Subtotal... 1,97200 1,97200
			DESPESES AUXILIARS 1,50%	0,05655
			COST DIRECTE	5,79855
			DESPESES INDIRECTES 0,00%	
			COST EXECUCIÓ MATERIAL	5,79855
P- 5	P21R0-92HA	u	Tallada controlada de forma directa, d'arbre de < 6 m d'alçària de port petit, arrencant la soca, aplec de la brossa generada, càrrega sobre camió grua amb pinça i transport a planta de compostatge (no més lluny de 20 km) CRITERI D'AMIDAMENT: Unitat d'arbre realment arrencat, aprovat per la DF	Rend.: 1,000 120,10 €
	Mà d'obra:			Unitats Preu € Parcial Import
	A01-FEPJ	h	Ajudant jardiner	0,260 /R x 31,11000 = 8,08860
	A0F-000M	h	Oficial 1a jardiner	0,260 /R x 35,05000 = 9,11300
				Subtotal... 17,20160 17,20160
	Maquinària:			
	C152-003B	h	Camió grua	0,770 /R x 74,72000 = 57,53440
	CR11-00JS	h	Tractor de 73,5 kW (100 CV) de potència, amb braç desbrossador	0,750 /R x 58,68000 = 44,01000
	CRE0-00C0	h	Motoserra	0,260 /R x 4,22000 = 1,09720
				Subtotal... 102,64160 102,64160
			DESPESES AUXILIARS 1,50%	0,25802
			COST DIRECTE	120,10122
			DESPESES INDIRECTES 0,00%	
			COST EXECUCIÓ MATERIAL	120,10122

JUSTIFICACIÓ DE PREUS

Data: 01/06/25

Pàg.: 15

PARTIDES D'OBRA

NÚM	CODI	UA	DESCRIPCIÓ	PREU																												
P- 6	P2214-AYNM	m3	<p>Excavació per a caixa de paviment en terreny compacte (SPT 20-50), realitzada amb pala excavadora i càrrega directa sobre camió</p> <p>CRITERI D'AMIDAMENT: m3 de volum excavat segons les especificacions de la DT, amidat com a diferència entre els perfils transversals del terreny aixecats abans de començar les obres i els perfils teòrics assenyalats als plànols, amb les modificacions aprovades per la DF.</p> <p>No s'ha d'abonar l'excés d'excavació que s'hagi produït sense l'autorització de la DF, ni la càrrega i el transport del material ni els treballs que calguin per a reomplir-lo.</p> <p>Inclou la càrrega, allisada de talussos, esgotaments per pluja o inundació i quantes operacions faci falta per a una correcta execució de les obres.</p> <p>També estan inclosos en el preu el manteniment dels camins de comunicació entre el desmunt i les zones on han d'anar les terres, la seva creació, i la seva eliminació, si s'escau.</p> <p>Tan sols s'han d'abonar els esllavissaments no provocats, sempre que s'hagin observat totes les prescripcions relatives a excavacions, entibacions i voladures.</p>	Rend.: 1,000 5,78 €																												
	Maquinària: C139-00LK	h	Pala excavadora giratòria sobre pneumàtics de 15 a 20 t	<table border="0"> <thead> <tr> <th>Unitats</th> <th>Preu €</th> <th>Parcial</th> <th>Import</th> </tr> </thead> <tbody> <tr> <td>0,045 /R x</td> <td>128,48000 =</td> <td>5,78160</td> <td></td> </tr> <tr> <td></td> <td>Subtotal...</td> <td>5,78160</td> <td>5,78160</td> </tr> <tr> <td></td> <td>DESPESES AUXILIARS 1,50%</td> <td></td> <td>0,00000</td> </tr> <tr> <td></td> <td>COST DIRECTE</td> <td></td> <td>5,78160</td> </tr> <tr> <td></td> <td>DESPESES INDIRECTES 0,00%</td> <td></td> <td></td> </tr> <tr> <td></td> <td>COST EXECUCIÓ MATERIAL</td> <td></td> <td>5,78160</td> </tr> </tbody> </table>	Unitats	Preu €	Parcial	Import	0,045 /R x	128,48000 =	5,78160			Subtotal...	5,78160	5,78160		DESPESES AUXILIARS 1,50%		0,00000		COST DIRECTE		5,78160		DESPESES INDIRECTES 0,00%				COST EXECUCIÓ MATERIAL		5,78160
Unitats	Preu €	Parcial	Import																													
0,045 /R x	128,48000 =	5,78160																														
	Subtotal...	5,78160	5,78160																													
	DESPESES AUXILIARS 1,50%		0,00000																													
	COST DIRECTE		5,78160																													
	DESPESES INDIRECTES 0,00%																															
	COST EXECUCIÓ MATERIAL		5,78160																													

JUSTIFICACIÓ DE PREUS

Data: 01/06/25

Pàg.: 16

PARTIDES D'OBRA

NÚM	CODI	UA	DESCRIPCIÓ	PREU	
P- 7	P2217-55SN	m3	<p>Excavació per a rebaix en capa de terra vegetal, realitzada amb pala excavadora, transport fins al lloc d'aplec i formació de piles per a la seva conservació</p> <p>CRITERI D'AMIDAMENT: EXCAVACIÓ: m3 de volum excavat segons les especificacions de la DT, amidat com a diferència entre els perfils transversals del terreny aixecats abans de començar les obres i els perfils teòrics assenyalats als plànols, amb les modificacions aprovades per la DF.</p> <p>No s'ha d'abonar l'excés d'excavació que s'hagi produït sense l'autorització de la DF, ni la càrrega i el transport del material ni els treballs que calguin per a reomplir-lo.</p> <p>Inclou la càrrega, allisada de talussos, esgotaments per pluja o inundació i quantes operacions faci falta per a una correcta execució de les obres.</p> <p>També estan inclosos en el preu el manteniment dels camins de comunicació entre el desmunt i les zones on han d'anar les terres, la seva creació, i la seva eliminació, si s'escau.</p> <p>Tan sols s'han d'abonar els esllavissaments no provocats, sempre que s'hagin observat totes les prescripcions relatives a excavacions, entibacions i voladures.</p>	Rend.: 1,000	9,15 €
	Maquinària:				
	C138-00KQ	h	Pala carregadora sobre pneumàtics de 15 a 20 t	0,021 /R x 123,46000 = 2,59266	
	C139-00LK	h	Pala excavadora giratòria sobre pneumàtics de 15 a 20 t	0,051 /R x 128,48000 = 6,55248	
				Subtotal... 9,14514 9,14514	
			DESPESES AUXILIARS 1,50%	0,00000	
			COST DIRECTE	9,14514	
			DESPESES INDIRECTES 0,00%		
			COST EXECUCIÓ MATERIAL	9,14514	

JUSTIFICACIÓ DE PREUS

Data: 01/06/25

Pàg.: 17

PARTIDES D'OBRA

NÚM	CODI	UA	DESCRIPCIÓ	PREU
P- 8	P221B-EL71	m3	Excavació de rasa i pou de fins a 2 m de fondària, en terreny compacte (SPT 20-50), realitzada amb retroexcavadora de combustible i càrrega mecànica sobre camió amb retroexcavadora CRITERI D'AMIDAMENT: m3 de volum excavat segons les especificacions de la DT, amidat com a diferència entre els perfils transversals del terreny aixecats abans de començar les obres i els perfils teòrics assenyalats als plànols, amb les modificacions aprovades per la DF. No s'ha d'abonar l'excés d'excavació que s'hagi produït sense l'autorització de la DF, ni la càrrega i el transport del material ni els treballs que calguin per a reomplir-lo. Inclou la càrrega, allisada de talussos, esgotaments per pluja o inundació i quantes operacions faci falta per a una correcta execució de les obres. També estan inclosos en el preu el manteniment dels camins de comunicació entre el desmunt i les zones on han d'anar les terres, la seva creació, i la seva eliminació, si s'escau. Tan sols s'han d'abonar els esllavissaments no provocats, sempre que s'hagin observat totes les prescripcions relatives a excavacions, entibacions i voladures.	Rend.: 1,000 9,72 €
	Maquinària: C13C-00LP	h	Retroexcavadora sobre pneumàtics de 8 a 10 t	Unitats Preu € Parcial Import 0,143 /R x 67,98000 = 9,72114 Subtotal... 9,72114 9,72114 DESPESES AUXILIARS 1,50% 0,00000 COST DIRECTE 9,72114 DESPESES INDIRECTES 0,00% COST EXECUCIÓ MATERIAL 9,72114
P- 9	P2242-53C6	m2	Repàs i piconatge d'esplanada, amb mitjans mecànics i compactació del 95 % PM CRITERI D'AMIDAMENT: m2 de superfície amidada segons les especificacions de la DT.	Rend.: 1,000 3,66 €
	Maquinària: C131-005G C136-00F4	h h	Corró vibratori autopropulsat, de 12 a 14 t Motoanivelladora petita	Unitats Preu € Parcial Import 0,020 /R x 96,14000 = 1,92280 0,016 /R x 108,51000 = 1,73616 Subtotal... 3,65896 3,65896 DESPESES AUXILIARS 1,50% 0,00000 COST DIRECTE 3,65896 DESPESES INDIRECTES 0,00% COST EXECUCIÓ MATERIAL 3,65896

JUSTIFICACIÓ DE PREUS

Data: 01/06/25

Pàg.: 18

PARTIDES D'OBRA

NÚM	CODI	UA	DESCRIPCIÓ	PREU				
P- 10	P2252-549H	m3	Estesa i piconatge de tot-u artificial d'aportació, en tongades de 50 cm de gruix, com a màxim, amb compactació del 95 % PM, utilitzant corró vibratori autopropulsat, i amb necessitat d'humectació CRITERI D'AMIDAMENT: m3 de volum amidat segons les especificacions de la DT.	Rend.: 1,000				38,99 €
	Mà d'obra:			Unitats	Preu €	Parcial	Import	
	A0D-0007	h	Manobre	0,036 /R x	18,16000 =	0,65376		
					Subtotal...	0,65376	0,65376	
	Maquinària:							
	C131-005G	h	Corró vibratori autopropulsat, de 12 a 14 t	0,014 /R x	96,14000 =	1,34596		
	C136-00F5	h	Motoanivelladora mitjana	0,007 /R x	119,96000 =	0,83972		
	C138-00KQ	h	Pala carregadora sobre pneumàtics de 15 a 20 t	0,009 /R x	123,46000 =	1,11114		
	C151-002Z	h	Camió cisterna de 8 m3	0,014 /R x	72,12000 =	1,00968		
					Subtotal...	4,30650	4,30650	
	Materials:							
	B011-05ME	m3	Aigua	0,050 x	2,45000 =	0,12250		
	B03F-05NW	m3	Tot-u artificial	1,200 x	28,25000 =	33,90000		
					Subtotal...	34,02250	34,02250	
					DESPESES AUXILIARS 1,50%		0,00981	
					COST DIRECTE		38,99257	
					DESPESES INDIRECTES 0,00%			
					COST EXECUCIÓ MATERIAL		38,99257	
P- 11	P22D1-DGOU	m2	Neteja i esbrossada del terreny realitzada amb pala carregadora i càrrega mecànica sobre camió CRITERI D'AMIDAMENT: NETEJA I ESBROSSADA: m2 de superfície realment executada, amidada segons les especificacions de la DT. No inclou la tala d'arbres.	Rend.: 1,000				0,74 €
	Maquinària:			Unitats	Preu €	Parcial	Import	
	C138-00KQ	h	Pala carregadora sobre pneumàtics de 15 a 20 t	0,006 /R x	123,46000 =	0,74076		
					Subtotal...	0,74076	0,74076	
					DESPESES AUXILIARS 1,50%		0,00000	
					COST DIRECTE		0,74076	
					DESPESES INDIRECTES 0,00%			
					COST EXECUCIÓ MATERIAL		0,74076	

JUSTIFICACIÓ DE PREUS

Data: 01/06/25

Pàg.: 19

PARTIDES D'OBRA

NÚM	CODI	UA	DESCRIPCIÓ	PREU
P- 12	P242-DYRR	m3	Càrrega amb mitjans mecànics i transport de terres no contaminades per a reutilitzar dins de l'obra, amb camió de 7 t, amb un recorregut de fins a 2 km CRITERI D'AMIDAMENT: TRANSPORT DE MATERIAL D'EXCAVACIÓ O RESIDUS: m3 de volum amidat amb el criteri de la partida d'obra d'excavació que li correspongui, incrementat amb el coeficient d'esponjament indicat en el plec de condicions tècniques, o qualsevol altre acceptat prèviament i expressament per la DF. La unitat d'obra no inclou les despeses d'abocament ni de manteniment de l'abocador. TERRES: Es considera un increment per esponjament, respecte al volum teòric excavat, amb els criteris següents: Excavacions en terreny fluix: 15% Excavacions en terreny compacte: 20% Excavacions en terreny de trànsit: 25% Excavacions en roca: 25%	Rend.: 1,000 5,18 €
	Maquinària:			Unitats Preu € Parcial Import
	C138-00KQ	h	Pala carregadora sobre pneumàtics de 15 a 20 t	0,022 /R x 123,46000 = 2,71612
	C154-003N	h	Camión per a transport de 7 t	0,045 /R x 54,68000 = 2,46060
				Subtotal... 5,17672 5,17672
				DESPESES AUXILIARS 1,00% 0,00000
				COST DIRECTE 5,17672
				DESPESES INDIRECTES 0,00% 0,00000
				COST EXECUCIÓ MATERIAL 5,17672
P- 13	P24B-HOUD	m3	Càrrega de material d'excavació a obra amb mitjans manuals sobre sac o contenidor	Rend.: 1,000 15,44 €
	Mà d'obra:			Unitats Preu € Parcial Import
	A0D-0007	h	Manobre	0,850 /R x 18,16000 = 15,43600
				Subtotal... 15,43600 15,43600
				COST DIRECTE 15,43600
				DESPESES INDIRECTES 0,00% 0,00000
				COST EXECUCIÓ MATERIAL 15,43600
P- 14	P2RA-EQAZ	Pa	Treballs corresponents a la seguretat e higienen en el treballs (2%).	Rend.: 1,000 700,00 €

JUSTIFICACIÓ DE PREUS

Data: 01/06/25

Pàg.: 20

PARTIDES D'OBRA

NÚM	CODI	UA	DESCRIPCIÓ	PREU																								
P- 15	P2RA-EU6S	m3	<p>Disposició controlada en dipòsit autoritzat inclòs el cànon sobre la deposició controlada dels residus de la construcció, segons la LLEI 8/2008, de residus barrejats no perillosos amb una densitat 0,17 t/m3, procedents de construcció o demolició, amb codi 17 09 04 segons la Llista Europea de Residus</p> <p>CRITERI D'AMIDAMENT: DISPOSICIÓ DE RESIDUS DE CONSTRUCCIÓ O DEMOLICIO INERTS O NO ESPECIALS I DE MATERIAL D'EXCAVACIÓ:</p> <p>m3 de volum de cada tipus de residu dipositat a l'abocador o centre de recollida corresponent.</p> <p>DISPOSICIÓ DE RESIDUS DE CONSTRUCCIÓ O DEMOLICIÓ ESPECIALS:</p> <p>kg de pes de cada tipus de residu dipositat a l'abocador o centre de recollida corresponent.</p> <p>DISPOSICIÓ DE RESIDUS:</p> <p>La unitat d'obra inclou totes les despeses per la disposició de cada tipus de residu al centre corresponent.</p> <p>Inclou el cànon d'abocament del residu a dipòsit controlat segons el que determina la Llei 8/2008, el pagament del qual queda suspès segons la Llei 7/2011.</p> <p>La empresa receptora del residu ha de facilitar al constructor la informació necessària per complimentar el certificat de disposició de residus, d'acord amb l'article 5.3 del REAL DECRETO 105/2008.</p>	<p>Rend.: 1,000</p> <p>30,33 €</p>																								
	Materials:																											
	B2RA-28V1	t	<p>Disposició controlada en dipòsit autoritzat inclòs el cànon sobre la deposició controlada dels residus de la construcció, segons la LLEI 8/2008, de residus barrejats no perillosos amb una densitat 0,17 t/m3, procedents de construcció o demolició, amb codi 17 09 04 segons la Llista Europea de Residus</p>	<table border="0"> <tr> <td>Unitats</td> <td>Preu €</td> <td>Parcial</td> <td>Import</td> </tr> <tr> <td>0,170</td> <td>x 178,40000 =</td> <td>30,32800</td> <td></td> </tr> <tr> <td></td> <td>Subtotal...</td> <td>30,32800</td> <td>30,32800</td> </tr> <tr> <td></td> <td>COST DIRECTE</td> <td></td> <td>30,32800</td> </tr> <tr> <td></td> <td>DESPESES INDIRECTES 0,00%</td> <td></td> <td></td> </tr> <tr> <td></td> <td>COST EXECUCIÓ MATERIAL</td> <td></td> <td>30,32800</td> </tr> </table>	Unitats	Preu €	Parcial	Import	0,170	x 178,40000 =	30,32800			Subtotal...	30,32800	30,32800		COST DIRECTE		30,32800		DESPESES INDIRECTES 0,00%				COST EXECUCIÓ MATERIAL		30,32800
Unitats	Preu €	Parcial	Import																									
0,170	x 178,40000 =	30,32800																										
	Subtotal...	30,32800	30,32800																									
	COST DIRECTE		30,32800																									
	DESPESES INDIRECTES 0,00%																											
	COST EXECUCIÓ MATERIAL		30,32800																									

JUSTIFICACIÓ DE PREUS

Data: 01/06/25

Pàg.: 21

PARTIDES D'OBRA

NÚM	CODI	UA	DESCRIPCIÓ	Rend.: 1,000		PREU	
P- 16	P353-SFRU	m3	Llosa de fonaments de formigó armat amb formigonat de llosa de fonamentació amb formigó per armar HA - 25 / F / 10 / XC1 amb una quantitat de ciment de 275 kg/m3 i relació aigua ciment =< 0.6, abocat amb bomba, armat amb 60 kg/m3 d'armadura de lloses de fonaments AP500 SD d'acer en barres corrugades B500SD de límit elàstic >= 500 N/mm2 i encofrat no vist amb una quantia de 0,1 m2/m3 CRITERI D'AMIDAMENT: FONAMENT EN LLOSA, RASA, MUR DE CONTENCIÓ: m3 de volum de fonament o mur de contenció executat, mesurat d'acord amb les especificacions de la DT. No inclou cap operació de moviment de terres.			262,40 €	
Partides d'obra:				Unitats	Preu €	Parcial	Import
	P3C0-3D8G	kg	Armadura de lloses de fonaments AP500 SD d'acer en barres corrugades B500SD de límit elàstic >= 500 N/mm2	60,000	x 1,77160 =	106,29600	
	P3C2-4247	m2	Encofrat amb tauler de fusta de lloses de fonaments	0,100	x 27,00216 =	2,70022	
	P3C5-IIWD	m3	Formigonat de llosa de fonamentació amb formigó per armar HA - 25 / F / 10 / XC1 amb una quantitat de ciment de 275 kg/m3 i relació aigua ciment =< 0.6, abocat amb bomba	1,000	x 153,40329 =	153,40329	
					Subtotal...	262,39951	262,39951
					COST DIRECTE		262,39951
					DESPESES INDIRECTES 0,00%		
					COST EXECUCIÓ MATERIAL		262,39951

JUSTIFICACIÓ DE PREUS

Data: 01/06/25

Pàg.: 22

PARTIDES D'OBRA

NÚM	CODI	UA	DESCRIPCIÓ	PREU																																				
P- 17	P45C6-10MQ0	m2	<p>Llosa inclinada per a escala de 17 cm de gruix, de formigó vist formigó per armar HA - 25 / F / 10 / XC1 amb una quantitat de ciment de 275 kg/m3 i relació aigua ciment =< 0.6, abocat amb bomba, amb esglaons de formigó fets a la vegada que la llosa de fins a 30 cm d'estesa, 20 cm d'alçària de frontal, encofrat amb tauler de fusta, armadura AP500 S d'acer en barres corrugades en una quantia de 20kg/m2</p> <p>CRITERI D'AMIDAMENT: SOSTRES I LLOSES: m2 de superfície de sostre o llosa executat segons les especificacions de la DT.</p> <p>Aquest criteri inclou els apuntaments previs, els elements auxiliars per a muntatge de l'encofrat i els elements d'acabat de les cantonades per a formigó vist, com ara matavius, trencaigües o altres sistemes, així com la recollida, neteja i condicionament dels elements utilitzats.</p> <p>La superfície corresponent a forats interiors s'ha de deduir de la superfície total d'acord amb els criteris següents: Obertures <= 1 m2: No es dedueixen Obertures > 1 m2: Es dedueix el 100%</p> <p>Als forats que no es dedueixen, l'amidament inclou l'encofrat necessari per a conformar el perímetre dels forats. En cas de deduir-se el 100% del forat, cal amidar també l'encofrat necessari per a conformar el perímetre dels forats.</p>	<p>Rend.: 1,000</p> <p>279,26 €</p>																																				
				<table border="0"> <thead> <tr> <th>Unitats</th> <th>Preu €</th> <th>Parcial</th> <th>Import</th> </tr> </thead> <tbody> <tr> <td colspan="4">Partides d'obra:</td> </tr> <tr> <td>P45C1-10CUK</td> <td>m3</td> <td>Formigonament de lloses inclinades amb formigó per armar HA - 25 / F / 10 / amb una quantitat de ciment de 275 kg/m3 i relació aigua ciment =< 0.6, abocat amb bomba</td> <td>0,260 x 158,45213 = 41,19755</td> </tr> <tr> <td>P4B8-D6QH</td> <td>kg</td> <td>Armadura de lloses d'estructura AP500 S d'acer en barres corrugades B500S de límit elàstic >= 500 N/mm2</td> <td>20,000 x 1,90643 = 38,12860</td> </tr> <tr> <td>P4DC-3UYA</td> <td>m2</td> <td>Muntatge i desmuntatge d'encofrat de lloses inclinades, a una alçària <= 5 m, amb tauler de fusta de pi folrat amb tauler fenòlic per a deixar el formigó vist</td> <td>2,300 x 86,92572 = 199,92916</td> </tr> <tr> <td colspan="2"></td> <td>Subtotal...</td> <td>279,25531</td> </tr> <tr> <td colspan="2"></td> <td>COST DIRECTE</td> <td>279,25531</td> </tr> <tr> <td colspan="2"></td> <td>DESPESES INDIRECTES 0,00%</td> <td></td> </tr> <tr> <td colspan="2"></td> <td>COST EXECUCIÓ MATERIAL</td> <td>279,25531</td> </tr> </tbody> </table>	Unitats	Preu €	Parcial	Import	Partides d'obra:				P45C1-10CUK	m3	Formigonament de lloses inclinades amb formigó per armar HA - 25 / F / 10 / amb una quantitat de ciment de 275 kg/m3 i relació aigua ciment =< 0.6, abocat amb bomba	0,260 x 158,45213 = 41,19755	P4B8-D6QH	kg	Armadura de lloses d'estructura AP500 S d'acer en barres corrugades B500S de límit elàstic >= 500 N/mm2	20,000 x 1,90643 = 38,12860	P4DC-3UYA	m2	Muntatge i desmuntatge d'encofrat de lloses inclinades, a una alçària <= 5 m, amb tauler de fusta de pi folrat amb tauler fenòlic per a deixar el formigó vist	2,300 x 86,92572 = 199,92916			Subtotal...	279,25531			COST DIRECTE	279,25531			DESPESES INDIRECTES 0,00%				COST EXECUCIÓ MATERIAL	279,25531
Unitats	Preu €	Parcial	Import																																					
Partides d'obra:																																								
P45C1-10CUK	m3	Formigonament de lloses inclinades amb formigó per armar HA - 25 / F / 10 / amb una quantitat de ciment de 275 kg/m3 i relació aigua ciment =< 0.6, abocat amb bomba	0,260 x 158,45213 = 41,19755																																					
P4B8-D6QH	kg	Armadura de lloses d'estructura AP500 S d'acer en barres corrugades B500S de límit elàstic >= 500 N/mm2	20,000 x 1,90643 = 38,12860																																					
P4DC-3UYA	m2	Muntatge i desmuntatge d'encofrat de lloses inclinades, a una alçària <= 5 m, amb tauler de fusta de pi folrat amb tauler fenòlic per a deixar el formigó vist	2,300 x 86,92572 = 199,92916																																					
		Subtotal...	279,25531																																					
		COST DIRECTE	279,25531																																					
		DESPESES INDIRECTES 0,00%																																						
		COST EXECUCIÓ MATERIAL	279,25531																																					

JUSTIFICACIÓ DE PREUS

Data: 01/06/25

Pàg.: 23

PARTIDES D'OBRA

NÚM	CODI	UA	DESCRIPCIÓ	PREU
P- 18	P45Z0-HP7D	m2	Cura de superfície de formigó amb producte filmogen amb una dotació d'1 kg/m2 CRITERI D'AMIDAMENT: TRACTAMENT DE CURA AMB PRODUCTE FILMÒGEN: m2 de superfície real amidada segons les especificacions de la DT. Deducció de la superfície corresponent a Obertures: Obertures <= 1 m2: No es dedueixen Obertures entre 1 i 2 m2: Es dedueixen el 50% Obertures > 2 m: Es dedueixen el 100%	Rend.: 1,000 3,09 €
				Unitats Preu € Parcial Import
	Mà d'obra:			
	A0E-000A	h	Manobre especialista	0,005 /R x 18,85000 = 0,09425
				Subtotal... 0,09425 0,09425
	Maquinària:			
	C170-0036	h	Camió cisterna per a reg asfàltic	0,003 /R x 36,85000 = 0,11055
				Subtotal... 0,11055 0,11055
	Materials:			
	B086-06VE	kg	Producte filmogen per a formigó	1,000 x 2,88000 = 2,88000
				Subtotal... 2,88000 2,88000
			DESPESES AUXILIARS 1,50%	0,00141
			COST DIRECTE	3,08621
			DESPESES INDIRECTES 0,00%	
			COST EXECUCIÓ MATERIAL	3,08621

JUSTIFICACIÓ DE PREUS

Data: 01/06/25

Pàg.: 24

PARTIDES D'OBRA

NÚM	CODI	UA	DESCRIPCIÓ	PREU			
P- 19	P4E4-Z5AG	m2	<p>Paret estructural d'una cara vista, de 20 cm de gruix, de bloc foradat de morter de ciment R-6, llis, de 400x200x200 mm, amb components hidrofugants, de cara vista, gris, categoria I segons norma UNE-EN 771-3, col·locat amb ciment pòrtland amb filler calçari CEM II/B-L 32,5 R segons UNE-EN 197-1, en sacs i amb una resistència a compressió de la paret de 3 N/mm2 amb traves i brancals massissats amb formigonament per a fàbrica de blocs de morter de ciment, amb formigó per armar HA - 25 / F / 10 / XC1 amb una quantitat de ciment de 275 kg/m3 i relació aigua ciment =< 0.6, col·locat manualment i armat amb acer en barres corrugades elaborat a l'obra B500S de límit elàstic >= 500 N/mm2 per a l'armadura de parets de blocs de morter de ciment, m2 de superfície realment executada sense incloure cercols ni llindes</p> <p>CRITERI D'AMIDAMENT: m2 de superfície amidada segons les especificacions de la DT, amb deducció de la superfície corresponent a obertures, d'acord amb els criteris següents:</p> <p>Obertures <= 2 m2: No es dedueixen Obertures > 2 m2 i <= 4 m2: Es dedueixen el 50% Obertures > 4 m2: Es dedueixen el 100%</p> <p>Als forats que no es dedueixen, o que es dedueixen parcialment, l'amidament inclou la feina de fer els retorns, com brancals. En cas de deduir-se el 100% del forat cal amidar també aquests paraments.</p> <p>Aquests criteris inclouen la col·locació dels elements que configuren l'obertura, com és ara bastiments, excepte en el cas de forats de més de 4,00 m2 en què aquesta col·locació es compta a part.</p> <p>Inclouen l'execució de tots els treballs necessaris per a resoldre l'obertura, pel què fa a brancals i ampit, i s'utilitzaran, si cal, materials diferents dels que normalment conformen la unitat.</p>	Rend.: 1,000	45,65 €		
			Unitats	Preu €	Parcial	Import	
Partides d'obra:							
P4E0-DAVK	kg	Acer en barres corrugades elaborat a l'obra B500S de límit elàstic >= 500 N/mm2 per a l'armadura de parets de blocs de morter de ciment	1,050	x 1,65919 =	1,74215		
P4E2-LP1B	m3	Formigonament per a fàbrica de blocs de morter de ciment, amb formigó per armar HA - 25 / F / 10 / XC1 amb una quantitat de ciment de 275 kg/m3 i relació aigua ciment =< 0.6, col·locat manualment	0,020	x 170,54702 =	3,41094		
P4E5-DKT3	m2	Paret estructural d'una cara vista, de 20 cm de gruix, de bloc foradat de morter de ciment R-6, llis, de 400x200x200 mm, amb components hidrofugants, de cara vista, gris, categoria I segons norma UNE-EN 771-3, col·locat amb ciment pòrtland amb filler calçari CEM II/B-L 32,5 R segons UNE-EN 197-1, en sacs i amb una resistència a compressió de la paret de 3 N/mm2	1,000	x 40,49201 =	40,49201		
					Subtotal...	45,64510	45,64510
					COST DIRECTE		45,64510
					DESPESES INDIRECTES	0,00%	

JUSTIFICACIÓ DE PREUS

Data: 01/06/25

Pàg.: 25

PARTIDES D'OBRA

NÚM	CODI	UA	DESCRIPCIÓ	COST EXECUCIÓ MATERIAL			PREU
							45,64510
P- 20	P783-8D32	m2	Impermeabilització de parament amb emulsió bituminosa per a impermeabilització tipus EB amb una dotació de <= 2 kg/m2 aplicada en dues capes CRITERI D'AMIDAMENT: m2 de superfície amidada segons les especificacions de la DT. Dins d'aquesta unitat s'inclou la preparació de la superfície i els treballs que calguin per a la seva completa finalització.		Rend.: 1,000		10,40 €
	Mà d'obra:			Unitats	Preu €	Parcial	Import
	A0D-0007	h	Manobre	0,150 /R x	18,16000 =	2,72400	
	A0F-000D	h	Oficial 1a col·locador	0,150 /R x	21,28000 =	3,19200	
					Subtotal...	5,91600	5,91600
	Materials:						
	B7Z0-13F4	kg	Emulsió bituminosa, tipusEB	2,200 x	2,00000 =	4,40000	
					Subtotal...	4,40000	4,40000
					DESPESES AUXILIARS 1,50%		0,08874
					COST DIRECTE		10,40474
					DESPESES INDIRECTES 0,00%		
					COST EXECUCIÓ MATERIAL		10,40474
P- 21	P894-4V9A	m2	Pintat de barana i reixa d'acer de barrots separats 10 cm, amb pintura de partícules metàl·liques, amb dues capes d'imprimació antioxidant i 2 d'acabat CRITERI D'AMIDAMENT: PINTAT D'ELEMENTS DE PROTECCIÓ O ELEMENTS DE CALEFACCIÓ: m2 de superfície d'una cara, definida pel perímetre de l'element a pintar. PINTAT DE TUBS O PINTAT O ENVERNISSAT DE PASSAMÀ: m de llargària amidada segons les especificacions de la DT.		Rend.: 1,000		26,68 €
	Mà d'obra:			Unitats	Preu €	Parcial	Import
	A01-FEP9	h	Ajudant pintor	0,055 /R x	18,53000 =	1,01915	
	A0F-000V	h	Oficial 1a pintor	0,570 /R x	21,28000 =	12,12960	
					Subtotal...	13,14875	13,14875
	Materials:						
	B896-HYCS	kg	Pintura partícules metàl·liques	0,4386 x	16,98000 =	7,44743	
	B8Z6-0P2D	kg	Imprimació antioxidant	0,2244 x	26,23000 =	5,88601	
					Subtotal...	13,33344	13,33344
					DESPESES AUXILIARS 1,50%		0,19723
					COST DIRECTE		26,67942
					DESPESES INDIRECTES 0,00%		

JUSTIFICACIÓ DE PREUS

Data: 01/06/25

Pàg.: 26

PARTIDES D'OBRA

NÚM	CODI	UA	DESCRIPCIÓ	COST EXECUCIÓ MATERIAL			PREU
							26,67942
P- 22	P966-H97Q	m	Vorada recta d'acer galvanitzat, de 10 mm de gruix i 350 mm d'alçària, amb els elements metàl·lics d'ancoratge soldats a la xapa, col·locada sobre base de formigó d'ús no estructural HNE-15/P/40 de resistència a compressió 15 N/mm2, consistència plàstica i grandària màxima del granulat 40 mm CRITERI D'AMIDAMENT: m de llargària amidada segons les especificacions de la DT.	Rend.: 1,000			42,31 €
	Mà d'obra:			Unitats	Preu €	Parcial	Import
	A0D-0007	h	Manobre	0,150 /R x	18,16000 =	2,72400	
	A0F-000B	h	Oficial 1a	0,150 /R x	21,28000 =	3,19200	
					Subtotal...	5,91600	5,91600
	Materials:						
	B069-2A9P	m3	Formigó d'ús no estructural HNE-15/P/40 de resistència a compressió 15 N/mm2, consistència plàstica i grandària màxima del granulat 40 mm	0,045 x	106,76000 =	4,80420	
	B965-H691	m	Vorada recta d'acer galvanitzat, de 6 mm de gruix i 350 mm d'alçària, amb els elements metàl·lics d'ancoratge soldats a la xapa	1,050 x	30,00000 =	31,50000	
					Subtotal...	36,30420	36,30420
					DESPESES AUXILIARS 1,50%		0,08874
					COST DIRECTE		42,30894
					DESPESES INDIRECTES 0,00%		
					COST EXECUCIÓ MATERIAL		42,30894
P- 23	P9G71-147WC	m2	Paviment de formigó amb fibres de polietilè de les dos tipologies, executat en una solera de 15 cm de gruix, HMF - 25 / A / F / 10 / 48.5 / XF3 amb una quantitat de ciment de 300 kg/m3 i relació aigua ciment =< 0.55, amb fibres de polietilè, conformades als extrems, per a formigó, amb una dosificació de 35 kg/m3, escampat mitjançant bombeig, estesa i vibratge amb regle vibratori, acabat ratllat manual CRITERI D'AMIDAMENT: m2 de superfície amidada segons les especificacions del projecte, amb deducció de la superfície corresponent a obertures, d'acord amb els criteris següents: Obertures <= 1 m2: No es dedueixen Obertures > 1 m2: Es dedueix el 100% Aquests criteris inclouen l'acabament específic dels acords amb les vores, sense que comporti l'ús de material diferents d'aquells que normalment conformen la unitat.	Rend.: 1,000			41,44 €
	Mà d'obra:			Unitats	Preu €	Parcial	Import
	A0D-0007	h	Manobre	0,130 /R x	18,16000 =	2,36080	
	A0E-000A	h	Manobre especialista	0,046 /R x	18,85000 =	0,86710	

JUSTIFICACIÓ DE PREUS

Data: 01/06/25

Pàg.: 27

PARTIDES D'OBRA

NÚM	CODI	UA	DESCRIPCIÓ				PREU
	A0F-000S	h	Oficial 1a d'obra pública	0,010	/R x	21,28000 =	0,21280
						Subtotal...	3,44070
							3,44070
	Maquinària:						
	C172-003J	h	Camió amb bomba de formigonar	0,050	/R x	203,25000 =	10,16250
	C20K-00DP	h	Regle vibratori	0,023	/R x	6,44000 =	0,14812
						Subtotal...	10,31062
							10,31062
	Materials:						
	B06F1-SZJP	m3	Formigó en massa amb additiu hidròfug HM-25/ F/10/ XF3 amb una quantitat de ciment de 250 kg/m3 i relació aigua ciment =< 0.55	0,1575	x	115,00000 =	18,11250
	B0871-13Z95	kg	Fibres d'acer de diàmetre 1,13 mm, llargària 48,5 mm, conformades als extrems, grup I, filferro estirat en fred, per a formigó	7,000	x	1,36000 =	9,52000
						Subtotal...	27,63250
							27,63250
						DESPESES AUXILIARS 1,50%	0,05161
						COST DIRECTE	41,43543
						DESPESES INDIRECTES 0,00%	
						COST EXECUCIÓ MATERIAL	41,43543
P- 24	PB13-61TX	m	Barana d'acer per a pintar, amb passamà, travesser inferior, muntants cada 100 cm i brèndoles cada 12 cm, de 120 a 140 cm d'alçària com a màxim, ancorada amb 2 capes d'emprimació antioxidant i 2 capes d'acabat amb pintura metàl·lica anticorrosiva CRITERI D'AMIDAMENT: BARANA, PASSAMÀ, COLLAT D'ANCORATGE I PINTAT PASSAMÀ: m de llargària de barana amidada segons les especificacions de la DT.			Rend.: 1,000	135,39 €
				Unitats		Preu €	Parcial
	Partides d'obra:						
	P894-4V9D	m2	Pintat de barana i reixa d'acer de barrots separats 12 cm, amb pintura de partícules metàl·liques, amb dues capes d'imprimació antioxidant i 2 d'acabat	1,000	x	24,27754 =	24,27754
	PB12-DIXF	m	Barana d'acer per a pintar, amb passamà, travesser inferior, muntants cada 100 cm i brèndoles cada 12 cm, de 120 a 140 cm d'alçària, fixada mecànicament a l'obra amb tac d'acer, volandera i femella	1,000	x	111,11310 =	111,11310
						Subtotal...	135,39064
							135,39064
						COST DIRECTE	135,39064
						DESPESES INDIRECTES 0,00%	
						COST EXECUCIÓ MATERIAL	135,39064

JUSTIFICACIÓ DE PREUS

Data: 01/06/25

Pàg.: 28

PARTIDES D'OBRA

NÚM	CODI	UA	DESCRIPCIÓ	PREU
P- 25	PR20-ELJ6	m2	Anivellament i repassada del terreny per a obtenir el perfil d'acabat, amb mitjans manuals, per a un pendent inferior al 12 % CRITERI D'AMIDAMENT: m2 de superfície amidada segons les especificacions de la DT.	Rend.: 1,000 2,67 €
	Mà d'obra: AOG-0022	h	Oficial 2a jardiner	Unitats Preu € Parcial Import 0,080 /R x 32,83000 = 2,62640 Subtotal... 2,62640 2,62640 DESPESES AUXILIARS 1,50% 0,03940 COST DIRECTE 2,66580 DESPESES INDIRECTES 0,00% COST EXECUCIÓ MATERIAL 2,66580
P- 26	PR22-F14Y	m2	Despedregament de terreny compacte a una fondària de treball de 10 cm, amb tractor sobre pneumàtics de 40,5 a 50,7 kW (55 a 69 CV) amb equip despedregador tipus tremuja, amb una amplària de treball d'1,66 a 2,65 m, per a un pendent inferior al 12 %, sense incloure la càrrega de pedra i runa sobre camió o contenidor CRITERI D'AMIDAMENT: ACTUACIONS EN OBRES D'URBANITZACIÓ O ENGINYERIA CIVIL: m2 de superfície amidada segons les especificacions de la DT.	Rend.: 1,000 0,46 €
	Maquinària: CR25-007T	h	Tractor sobre pneumàtics de 40,5 a 50,7 kW (55 a 69 CV) de potència amb equip despedregador tipus tremuja i d'una amplària de treball d'1,66 a 2,65 m	Unitats Preu € Parcial Import 0,0082 /R x 56,02000 = 0,45936 Subtotal... 0,45936 0,45936 DESPESES AUXILIARS 1,50% 0,00000 COST DIRECTE 0,45936 DESPESES INDIRECTES 0,00% COST EXECUCIÓ MATERIAL 0,45936
P- 27	PR25-DOFA	m2	Llaurada de terreny fluix, en obres d'urbanització, a una fondària de 0,2 m, amb tractor sobre pneumàtics de 14,7 a 25,0 kW (20 a 34 CV) de potència, amb equip de llaurada i una amplària de treball de 0,6 a 1,19 m, per a un pendent inferior al 12 % CRITERI D'AMIDAMENT: ACTUACIONS EN OBRES D'URBANITZACIÓ: m2 de superfície amidada segons les especificacions de la DT. ACTUACIONS EN OBRES AL MEDI NATURAL: Hectàrees de superfície amidada segons les especificacions de la DT.	Rend.: 1,000 0,15 €
				Unitats Preu € Parcial Import

PROJ. B. I D'EXECUCIÓ DE LES OBRES PER VALORAR L'ACCESSIBILITAT INTERIOR I AMPLIACIÓ DEL CEMENTIRI.
 Propietari::AJUNTAMENT DEL CEMENTIRI D'ALCANO
 Situació: CEMENTIRI D'ALCANÓ
 SERVEIS TÈCNICS MUNICIPALS DEL CONSELL COMARCAL DEL SEGRIÀ.

JUSTIFICACIÓ DE PREUS

Data: 01/06/25

Pàg.: 29

PARTIDES D'OBRA

NÚM	CODI	UA	DESCRIPCIÓ	PREU
	Maquinària:			
	CR21-0068	h	Tractor sobre pneumàtics de 14,7 a 25,0 kW (20 a 34 CV) de potència, amb equip de llaurada i una amplària de treball de 0,6 a 1,19 m	0,0042 /R x 35,85000 = 0,15057
			Subtotal...	0,15057
			DESPESES AUXILIARS 1,50%	0,00000
			COST DIRECTE	0,15057
			DESPESES INDIRECTES 0,00%	
			COST EXECUCIÓ MATERIAL	0,15057

QUADRE DE PREUS 1

49

QUADRE DE PREUS NÚMERO 1

NÚMERO	CODI	UA	DESCRIPCIÓ	PREU
P-1	P2143-4RQZ	m3	<p>Enderroc de solera de formigó en massa, amb compressor i càrrega manual i mecànica de runa sobre camió o contenidor</p> <p>CRITERI D'AMIDAMENT: ENDERROC D'ESGLAÓ, ARRENCADA DE REVESTIMENT D'ESGLAÓ, DE SÒCOL, DE VORADA O RIGOLA:</p> <p>m de llargària realment enderrocada, segons les especificacions de la DT.</p> <p>ENDERROC D'ESCOCELL:</p> <p>Unitat realment enderrocada, segons les especificacions de la DT.</p> <p>ENDERROC DE SOLERA LLEUGERAMENT ARMADA, ARRENCADA I DESMUNTATGE DE PAVIMENT, ARRENCADA DE RECRESQUIT:</p> <p>m2 de superfície amidada segons les especificacions de la DT.</p> <p>ENDERROC DE SOLERA DE FORMIGÓ EN MASSA:</p> <p>m3 de volum amidat segons les especificacions de la DT.</p> <p>(CENT TRENTA-DOS EUROS AMB DOS CÈNTIMS)</p>	132,02 €
P-2	P2143-4RR0	m	<p>Enderroc d'esglaó d'obra, amb compressor i càrrega manual de runa sobre camió o contenidor</p> <p>CRITERI D'AMIDAMENT: ENDERROC D'ESGLAÓ, ARRENCADA DE REVESTIMENT D'ESGLAÓ, DE SÒCOL, DE VORADA O RIGOLA:</p> <p>m de llargària realment enderrocada, segons les especificacions de la DT.</p> <p>ENDERROC D'ESCOCELL:</p> <p>Unitat realment enderrocada, segons les especificacions de la DT.</p> <p>ENDERROC DE SOLERA LLEUGERAMENT ARMADA, ARRENCADA I DESMUNTATGE DE PAVIMENT, ARRENCADA DE RECRESQUIT:</p> <p>m2 de superfície amidada segons les especificacions de la DT.</p> <p>ENDERROC DE SOLERA DE FORMIGÓ EN MASSA:</p> <p>m3 de volum amidat segons les especificacions de la DT.</p> <p>(QUATRE EUROS AMB SEIXANTA-SET CÈNTIMS)</p>	4,67 €
P-3	P214R-8GWY	m3	<p>Retirada de paret de bloc de pedra de 40 cm x 40 cm de gruix, a mà i amb martell trencador manual i càrrega manual de runa sobre tractor per poder retirar les pedres del cementiri i després carregar-ho sobre contenidor.</p> <p>AMIDAMENT: ENDERROC D'ELEMENT DE TANCAMENT O DIVISORI I D'OBERTURES DE FINESTRES TAPIADES:</p> <p>m2 de superfície amidada segons les especificacions de la DT.</p> <p>ENDERROC PUNTUAL:</p> <p>Unitat mesurada segons especificacions de la DT.</p> <p>(SEIXANTA-TRES EUROS AMB VUITANTA-NOU CÈNTIMS)</p>	63,89 €
P-4	P214W-FEME	m	<p>Tall en paviment de formigó de 10 cm de fondària com a mínim amb màquina tallajunts amb disc de diamant per a paviment, per a delimitar la zona a demolir</p> <p>CRITERI D'AMIDAMENT: m de llargària realment enderrocada, segons les especificacions de la DT.</p> <p>TALL DE PAVIMENT:</p> <p>m de llargària executada realment, amidada segons les especificacions del projecte, comprovada i acceptada expressament per la DF.</p> <p>(CINC EUROS AMB VUITANTA CÈNTIMS)</p>	5,80 €
P-5	P21R0-92HA	u	<p>Tallada controlada de forma directa, d'arbre de < 6 m d'alçària de port petit, arrencant la soca, aplec de la brossa generada, càrrega sobre camió grua amb pinça i transport a planta de compostatge (no més lluny de 20 km)</p> <p>CRITERI D'AMIDAMENT: Unitat d'arbre realment arrencat, aprovat per la DF</p> <p>(CENT VINT EUROS AMB DEU CÈNTIMS)</p>	120,10 €
P-6	P2214-AYNM	m3	<p>Excavació per a caixa de paviment en terreny compacte (SPT 20-50), realitzada amb pala excavadora i càrrega directa sobre camió</p> <p>CRITERI D'AMIDAMENT: m3 de volum excavat segons les especificacions de la DT, amidat com a diferència entre els perfils transversals del terreny aixecats abans de començar les obres i els perfils teòrics assenyalats als plànols, amb les modificacions aprovades per la DF.</p> <p>No s'ha d'abonar l'excés d'excavació que s'hagi produït sense l'autorització de la DF, ni la càrrega i el transport del material ni els treballs que calguin per a reomplir-lo.</p> <p>Inclou la càrrega, allisada de talussos, esgotaments per pluja o inundació i quantes operacions faci falta per a una correcta execució de les obres.</p> <p>També estan inclosos en el preu el manteniment dels camins de comunicació entre el</p>	5,78 €

QUADRE DE PREUS NÚMERO 1

NÚMERO	CODI	UA	DESCRIPCIÓ	PREU
			desmunt i les zones on han d'anar les terres, la seva creació, i la seva eliminació, si s'escau. Tan sols s'han d'abonar els esllavissaments no provocats, sempre que s'hagin observat totes les prescripcions relatives a excavacions, entibacions i voladures. (CINC EUROS AMB SETANTA-VUIT CÈNTIMS)	
P-7	P2217-55SN	m3	Excavació per a rebaix en capa de terra vegetal, realitzada amb pala excavadora, transport fins al lloc d'aplec i formació de piles per a la seva conservació CRITERI D'AMIDAMENT: EXCAVACIÓ: m3 de volum excavat segons les especificacions de la DT, amidat com a diferència entre els perfils transversals del terreny aixecats abans de començar les obres i els perfils teòrics assenyalats als plànols, amb les modificacions aprovades per la DF. No s'ha d'abonar l'excés d'excavació que s'hagi produït sense l'autorització de la DF, ni la càrrega i el transport del material ni els treballs que calguin per a reomplir-lo. Inclou la càrrega, allisada de talussos, esgotaments per pluja o inundació i quantes operacions faci falta per a una correcta execució de les obres. També estan inclosos en el preu el manteniment dels camins de comunicació entre el desmunt i les zones on han d'anar les terres, la seva creació, i la seva eliminació, si s'escau. Tan sols s'han d'abonar els esllavissaments no provocats, sempre que s'hagin observat totes les prescripcions relatives a excavacions, entibacions i voladures. (NOU EUROS AMB QUINZE CÈNTIMS)	9,15 €
P-8	P221B-EL71	m3	Excavació de rasa i pou de fins a 2 m de fondària, en terreny compacte (SPT 20-50), realitzada amb retroexcavadora de combustible i càrrega mecànica sobre camió amb retroexcavadora CRITERI D'AMIDAMENT: m3 de volum excavat segons les especificacions de la DT, amidat com a diferència entre els perfils transversals del terreny aixecats abans de començar les obres i els perfils teòrics assenyalats als plànols, amb les modificacions aprovades per la DF. No s'ha d'abonar l'excés d'excavació que s'hagi produït sense l'autorització de la DF, ni la càrrega i el transport del material ni els treballs que calguin per a reomplir-lo. Inclou la càrrega, allisada de talussos, esgotaments per pluja o inundació i quantes operacions faci falta per a una correcta execució de les obres. També estan inclosos en el preu el manteniment dels camins de comunicació entre el desmunt i les zones on han d'anar les terres, la seva creació, i la seva eliminació, si s'escau. Tan sols s'han d'abonar els esllavissaments no provocats, sempre que s'hagin observat totes les prescripcions relatives a excavacions, entibacions i voladures. (NOU EUROS AMB SETANTA-DOS CÈNTIMS)	9,72 €
P-9	P2242-53C6	m2	Repàs i piconatge d'esplanada, amb mitjans mecànics i compactació del 95 % PM CRITERI D'AMIDAMENT: m2 de superfície amidada segons les especificacions de la DT. (TRES EUROS AMB SEIXANTA-SIS CÈNTIMS)	3,66 €
P-10	P2252-549H	m3	Estesa i piconatge de tot-u artificial d'aportació, en tongades de 50 cm de gruix, com a màxim, amb compactació del 95 % PM, utilitzant corró vibratori autopropulsat, i amb necessitat d'humectació CRITERI D'AMIDAMENT: m3 de volum amidat segons les especificacions de la DT. (TRENTA-VUIT EUROS AMB NORANTA-NOU CÈNTIMS)	38,99 €
P-11	P22D1-DGOU	m2	Neteja i esbrossada del terreny realitzada amb pala carregadora i càrrega mecànica sobre camió CRITERI D'AMIDAMENT: NETEJA I ESBROSSADA: m2 de superfície realment executada, amidada segons les especificacions de la DT. No inclou la tala d'arbres. (ZERO EUROS AMB SETANTA-QUATRE CÈNTIMS)	0,74 €
P-12	P242-DYRR	m3	Càrrega amb mitjans mecànics i transport de terres no contaminades per a reutilitzar dins de l'obra, amb camió de 7 t, amb un recorregut de fins a 2 km CRITERI D'AMIDAMENT: TRANSPORT DE MATERIAL D'EXCAVACIÓ O RESIDUS: m3 de volum amidat amb el criteri de la partida d'obra d'excavació que li correspongui, incrementat amb el coeficient d'esponjament indicat en el plec de condicions tècniques, o qualsevol altre acceptat prèviament i expressament per la DF. La unitat d'obra no inclou les despeses d'abocament ni de manteniment de l'abocador. TERRES: Es considera un increment per esponjament, respecte al volum teòric excavat, amb els	5,18 €

QUADRE DE PREUS NÚMERO 1

NÚMERO	CODI	UA	DESCRIPCIÓ	PREU
			<p>criteris següents: Excavacions en terreny fluix: 15% Excavacions en terreny compacte: 20% Excavacions en terreny de trànsit: 25% Excavacions en roca: 25% (CINC EUROS AMB DIVUIT CÈNTIMS)</p>	
P-13	P24B-HOUD	m3	Càrrega de material d'excavació a obra amb mitjans manuals sobre sac o contenidor (QUINZE EUROS AMB QUARANTA-QUATRE CÈNTIMS)	15,44 €
P-14	P2RA-EQAZ	Pa	Treballs corresponents a la seguretat e higienen en el treballs (2%). (SET-CENTS EUROS)	700,00 €
P-15	P2RA-EU6S	m3	<p>Disposició controlada en dipòsit autoritzat inclòs el cànon sobre la deposició controlada dels residus de la construcció, segons la LLEI 8/2008, de residus barrejats no perillosos amb una densitat 0,17 t/m3, procedents de construcció o demolició, amb codi 17 09 04 segons la Llista Europea de Residus CRITERI D'AMIDAMENT: DISPOSICIÓ DE RESIDUS DE CONSTRUCCIÓ O DEMOLICIO INERTS O NO ESPECIALS I DE MATERIAL D'EXCAVACIÓ: m3 de volum de cada tipus de residu dipositat a l'abocador o centre de recollida corresponent. DISPOSICIÓ DE RESIDUS DE CONSTRUCCIÓ O DEMOLICIÓ ESPECIALS: kg de pes de cada tipus de residu dipositat a l'abocador o centre de recollida corresponent. DISPOSICIÓ DE RESIDUS: La unitat d'obra inclou totes les despeses per la disposició de cada tipus de residu al centre corresponent. Inclou el cànon d'abocament del residu a dipòsit controlat segons el que determina la Llei 8/2008, el pagament del qual queda suspès segons la Llei 7/2011. La empresa receptora del residu ha de facilitar al constructor la informació necessària per complimentar el certificat de disposició de residus, d'acord amb l'article 5.3 del REAL DECRETO 105/2008. (TRENTA EUROS AMB TRENTA-TRES CÈNTIMS)</p>	30,33 €
P-16	P353-SFRU	m3	<p>Llosa de fonaments de formigó armat amb formigonat de llosa de fonamentació amb formigó per armar HA - 25 / F / 10 / XC1 amb una quantitat de ciment de 275 kg/m3 i relació aigua ciment =< 0.6, abocat amb bomba, armat amb 60 kg/m3 d'armadura de lloses de fonaments AP500 SD d'acer en barres corrugades B500SD de límit elàstic >= 500 N/mm2 i encofrat no vist amb una quantia de 0,1 m2/m3 CRITERI D'AMIDAMENT: FONAMENT EN LLOSA, RASA, MUR DE CONTENCIÓ: m3 de volum de fonament o mur de contenció executat, mesurat d'acord amb les especificacions de la DT. No inclou cap operació de moviment de terres. (DOS-CENTS SEIXANTA-DOS EUROS AMB QUARANTA CÈNTIMS)</p>	262,40 €
P-17	P45C6-10MQO	m2	<p>Llosa inclinada per a escala de 17 cm de gruix, de formigó vist formigó per armar HA - 25 / F / 10 / XC1 amb una quantitat de ciment de 275 kg/m3 i relació aigua ciment =< 0.6, abocat amb bomba, amb esglaons de formigó fets a la vegada que la llosa de fins a 30 cm d'estesa, 20 cm d'alçària de frontal, encofrat amb tauler de fusta, armadura AP500 S d'acer en barres corrugades en una quantia de 20kg/m2 CRITERI D'AMIDAMENT: SOSTRES I LLOSES: m2 de superfície de sostre o llosa executat segons les especificacione de la DT. Aquest criteri inclou els apuntalaments previs, els elements auxiliars per a muntatge de l'encofrat i els elements d'acabat de les cantonades per a formigó vist, com ara matavius, trencaigües o altres sistemes, així com la recollida, neteja i condicionament dels elements utilitzats. La superfície corresponent a forats interiors s'ha de deduir de la superfície total d'acord amb els criteris següents: Obertures <= 1 m2: No es dedueixen Obertures > 1 m2: Es dedueix el 100% Als forats que no es dedueixin, l'amidament inclou l'encofrat necessari per a conformar el perímetre dels forats. En cas de deduir-se el 100% del forat, cal amidar també l'encofrat necessari per a conformar el perímetre dels forats. (DOS-CENTS SETANTA-NOU EUROS AMB VINT-I-SIS CÈNTIMS)</p>	279,26 €

QUADRE DE PREUS NÚMERO 1

NÚMERO	CODI	UA	DESCRIPCIÓ	PREU
P-18	P45Z0-HP7D	m2	<p>Cura de superfície de formigó amb producte filmogen amb una dotació d'1 kg/m2</p> <p>CRITERI D'AMIDAMENT: TRACTAMENT DE CURA AMB PRODUCTE FILMÒGEN:</p> <p>m2 de superfície real amidada segons les especificacions de la DT.</p> <p>Dedució de la superfície corresponent a Obertures:</p> <p>Obertures <= 1 m2: No es dedueixen</p> <p>Obertures entre 1 i 2 m2: Es dedueixen el 50%</p> <p>Obertures > 2 m: Es dedueixen el 100%</p> <p>(TRES EUROS AMB NOU CÈNTIMS)</p>	3,09 €
P-19	P4E4-Z5AG	m2	<p>Paret estructural d'una cara vista, de 20 cm de gruix, de bloc foradat de morter de ciment R-6, llis, de 400x200x200 mm, amb components hidrofugants, de cara vista, gris, categoria I segons norma UNE-EN 771-3, col·locat amb ciment pòrtland amb filler calcari CEM II/B-L 32,5 R segons UNE-EN 197-1, en sacs i amb una resistència a compressió de la paret de 3 N/mm2 amb traves i brancals massissats amb formigonament per a fàbrica de blocs de morter de ciment, amb formigó per armar HA - 25 / F / 10 / XC1 amb una quantitat de ciment de 275 kg/m3 i relació aigua ciment =< 0.6, col·locat manualment i armat amb acer en barres corrugades elaborat a l'obra B500S de límit elàstic >= 500 N/mm2 per a l'armadura de parets de blocs de morter de ciment, m2 de superfície realment executada sense incloure cercols ni llindes</p> <p>CRITERI D'AMIDAMENT: m2 de superfície amidada segons les especificacions de la DT, amb deducció de la superfície corresponent a obertures, d'acord amb els criteris següents:</p> <p>Obertures <= 2 m2: No es dedueixen</p> <p>Obertures > 2 m2 i <= 4 m2: Es dedueixen el 50%</p> <p>Obertures > 4 m2: Es dedueixen el 100%</p> <p>Als forats que no es dedueixen, o que es dedueixen parcialment, l'amidament inclou la feina de fer els retorns, com brancals. En cas de deduir-se el 100% del forat cal amidar també aquests paraments.</p> <p>Aquests criteris inclouen la col·locació dels elements que configuren l'obertura, com és ara bastiments, excepte en el cas de forats de més de 4,00 m2 en què aquesta col·locació es compta a part.</p> <p>Inclouen l'execució de tots els treballs necessaris per a resoldre l'obertura, pel què fa a brancals i ampit, i s'utilitzaran, si cal, materials diferents dels que normalment conformen la unitat.</p> <p>(QUARANTA-CINC EUROS AMB SEIXANTA-CINC CÈNTIMS)</p>	45,65 €
P-20	P783-8D32	m2	<p>Impermeabilització de parament amb emulsió bituminosa per a impermeabilització tipus EB amb una dotació de <= 2 kg/m2 aplicada en dues capes</p> <p>CRITERI D'AMIDAMENT: m2 de superfície amidada segons les especificacions de la DT.</p> <p>Dins d'aquesta unitat s'inclou la preparació de la superfície i els treballs que calguin per a la seva completa finalització.</p> <p>(DEU EUROS AMB QUARANTA CÈNTIMS)</p>	10,40 €
P-21	P894-4V9A	m2	<p>Pintat de barana i reixa d'acer de barrots separats 10 cm, amb pintura de partícules metàl·liques, amb dues capes d'imprimació antioxidant i 2 d'acabat</p> <p>CRITERI D'AMIDAMENT: PINTAT D'ELEMENTS DE PROTECCIÓ O ELEMENTS DE CALEFACCIÓ:</p> <p>m2 de superfície d'una cara, definida pel perímetre de l'element a pintar.</p> <p>PINTAT DE TUBS O PINTAT O ENVERNISAT DE PASSAMÀ:</p> <p>m de llargària amidada segons les especificacions de la DT.</p> <p>(VINT-I-SIS EUROS AMB SEIXANTA-VUIT CÈNTIMS)</p>	26,68 €
P-22	P966-H97Q	m	<p>Vorada recta d'acer galvanitzat, de 10 mm de gruix i 350 mm d'alçària, amb els elements metàl·lics d'ancoratge soldats a la xapa, col·locada sobre base de formigó d'ús no estructural HNE-15/P/40 de resistència a compressió 15 N/mm2, consistència plàstica i grandària màxima del granulat 40 mm</p> <p>CRITERI D'AMIDAMENT: m de llargària amidada segons les especificacions de la DT.</p> <p>(QUARANTA-DOS EUROS AMB TRENTA-UN CÈNTIMS)</p>	42,31 €
P-23	P9G71-147WC	m2	<p>Paviment de formigó amb fibres de polietilè de les dos tipologies, executat en una solera de 15 cm de gruix, HMF - 25 / A / F / 10 / 48.5 / XF3 amb una quantitat de ciment de 300 kg/m3 i relació aigua ciment =< 0.55, amb fibres de polietilè, conformades als extrems, per a formigó, amb una dosificació de 35 kg/m3, escampat mitjançant bombeig, estesa i vibratge amb regle vibratori, acabat ratllat manual</p>	41,44 €

QUADRE DE PREUS NÚMERO 1

NÚMERO	CODI	UA	DESCRIPCIÓ	PREU
			<p>CRITERI D'AMIDAMENT: m2 de superfície amidada segons les especificacions del projecte, amb deducció de la superfície corresponent a obertures, d'acord amb els criteris següents: Obertures <= 1 m2: No es dedueixen Obertures > 1 m2: Es dedueix el 100% Aquests criteris inclouen l'acabament específic dels acords amb les vores, sense que comporti l'ús de material diferents d'aquells que normalment conformen la unitat. (QUARANTA-UN EUROS AMB QUARANTA-QUATRE CÈNTIMS)</p>	
P-24	PB13-61TX	m	<p>Barana d'acer per a pintar, amb passamà, travesser inferior, muntants cada 100 cm i brèndoles cada 12 cm, de 120 a 140 cm d'alçària com a màxim, ancorada amb 2 capes d'emprimació antioxidant i 2 capes d'acabat amb pintura metàl·lica anticorrosiva CRITERI D'AMIDAMENT: BARANA, PASSAMÀ, COLLAT D'ANCORATGE I PINTAT PASSAMÀ: m de llargària de barana amidada segons les especificacions de la DT. (CENT TRENTA-CINC EUROS AMB TRENTA-NOU CÈNTIMS)</p>	135,39 €
P-25	PR20-ELJ6	m2	<p>Anivellament i repassada del terreny per a obtenir el perfil d'acabat, amb mitjans manuals, per a un pendent inferior al 12 % CRITERI D'AMIDAMENT: m2 de superfície amidada segons les especificacions de la DT. (DOS EUROS AMB SEIXANTA-SET CÈNTIMS)</p>	2,67 €
P-26	PR22-F14Y	m2	<p>Despedregament de terreny compacte a una fondària de treball de 10 cm, amb tractor sobre pneumàtics de 40,5 a 50,7 kW (55 a 69 CV) amb equip despedregador tipus tremuja, amb una amplària de treball d'1,66 a 2,65 m, per a un pendent inferior al 12 %, sense incloure la càrrega de pedra i runa sobre camió o contenidor CRITERI D'AMIDAMENT: ACTUACIONS EN OBRES D'URBANITZACIÓ O ENGINYERIA CIVIL: m2 de superfície amidada segons les especificacions de la DT. (ZERO EUROS AMB QUARANTA-SIS CÈNTIMS)</p>	0,46 €
P-27	PR25-DOFA	m2	<p>Llaurada de terreny fluix, en obres d'urbanització, a una fondària de 0,2 m, amb tractor sobre pneumàtics de 14,7 a 25,0 kW (20 a 34 CV) de potència, amb equip de llaurada i una amplària de treball de 0,6 a 1,19 m, per a un pendent inferior al 12 % CRITERI D'AMIDAMENT: ACTUACIONS EN OBRES D'URBANITZACIÓ: m2 de superfície amidada segons les especificacions de la DT. ACTUACIONS EN OBRES AL MEDI NATURAL: Hectàrees de superfície amidada segons les especificacions de la DT. (ZERO EUROS AMB QUINZE CÈNTIMS)</p>	0,15 €

QUADRE DE PREUS 2

51

QUADRE DE PREUS NÚMERO 2

Data: 01/06/25

Pàg.: 1

NÚMERO	CODI	UA	DESCRIPCIÓ	PREU
P- 1	P2143-4RQZ	m3	<p>Enderroc de solera de formigó en massa, amb compressor i càrrega manual i mecànica de runa sobre camió o contenidor</p> <p>CRITERI D'AMIDAMENT: ENDERROC D'ESGLAÓ, ARRENCADA DE REVESTIMENT D'ESGLAÓ, DE SÒCOL, DE VORADA O RIGOLA: m de llargària realment enderrocada, segons les especificacions de la DT.</p> <p>ENDERROC D'ESCOCELL: Unitat realment enderrocada, segons les especificacions de la DT.</p> <p>ENDERROC DE SOLERA LLEUGERAMENT ARMADA, ARRENCADA I DESMUNTATGE DE PAVIMENT, ARRENCADA DE RECRESUT: m2 de superfície amidada segons les especificacions de la DT.</p> <p>ENDERROC DE SOLERA DE FORMIGÓ EN MASSA: m3 de volum amidat segons les especificacions de la DT.</p> <p style="text-align: right;">Altres conceptes</p>	<p>132,02 €</p> <p>132,02 €</p>
P- 2	P2143-4RR0	m	<p>Enderroc d'esglaió d'obra, amb compressor i càrrega manual de runa sobre camió o contenidor</p> <p>CRITERI D'AMIDAMENT: ENDERROC D'ESGLAÓ, ARRENCADA DE REVESTIMENT D'ESGLAÓ, DE SÒCOL, DE VORADA O RIGOLA: m de llargària realment enderrocada, segons les especificacions de la DT.</p> <p>ENDERROC D'ESCOCELL: Unitat realment enderrocada, segons les especificacions de la DT.</p> <p>ENDERROC DE SOLERA LLEUGERAMENT ARMADA, ARRENCADA I DESMUNTATGE DE PAVIMENT, ARRENCADA DE RECRESUT: m2 de superfície amidada segons les especificacions de la DT.</p> <p>ENDERROC DE SOLERA DE FORMIGÓ EN MASSA: m3 de volum amidat segons les especificacions de la DT.</p> <p style="text-align: right;">Altres conceptes</p>	<p>4,67 €</p> <p>4,67 €</p>
P- 3	P214R-8GWY	m3	<p>Retirada de paret de bloc de pedra de 40 cm x 40 cm de gruix, a mà i amb martell trencador manual i càrrega manual de runa sobre tractor per poder retirar les pedres del cementiri i després carregar-ho sobre contenidor.</p> <p>AMIDAMENT: ENDERROC D'ELEMENT DE TANCAMENT O DIVISORI I D'OBERTURES DE FINESTRES TAPIADES: m2 de superfície amidada segons les especificacions de la DT.</p> <p>ENDERROC PUNTUAL: Unitat mesurada segons especificacions de la DT.</p> <p style="text-align: right;">Altres conceptes</p>	<p>63,89 €</p> <p>63,89 €</p>
P- 4	P214W-FEME	m	<p>Tall en paviment de formigó de 10 cm de fondària com a mínim amb màquina tallajunts amb disc de diamant per a paviment, per a delimitar la zona a demolir</p> <p>CRITERI D'AMIDAMENT: m de llargària realment enderrocada, segons les especificacions de la DT.</p> <p>TALL DE PAVIMENT: m de llargària executada realment, amidada segons les especificacions del projecte, comprovada i acceptada expressament per la DF.</p> <p style="text-align: right;">Altres conceptes</p>	<p>5,80 €</p> <p>5,80 €</p>
P- 5	P21R0-92HA	u	<p>Tallada controlada de forma directa, d'arbre de < 6 m d'alçària de port petit, arrencant la soca, aplec de la brossa generada, càrrega sobre camió grua amb pinça i transport a planta de compostatge (no més lluny de 20 km)</p> <p>CRITERI D'AMIDAMENT: Unitat d'arbre realment arrencat, aprovat per la DF</p> <p style="text-align: right;">Altres conceptes</p>	<p>120,10 €</p> <p>120,10 €</p>

QUADRE DE PREUS NÚMERO 2

Data: 01/06/25

Pàg.: 2

NÚMERO	CODI	UA	DESCRIPCIÓ	PREU
P- 6	P2214-AYNM	m3	<p>Excavació per a caixa de paviment en terreny compacte (SPT 20-50), realitzada amb pala excavadora i càrrega directa sobre camió</p> <p>CRITERI D'AMIDAMENT: m3 de volum excavat segons les especificacions de la DT, amidat com a diferència entre els perfils transversals del terreny aixecats abans de començar les obres i els perfils teòrics assenyalats als plànols, amb les modificacions aprovades per la DF.</p> <p>No s'ha d'abonar l'excés d'excavació que s'hagi produït sense l'autorització de la DF, ni la càrrega i el transport del material ni els treballs que calguin per a reomplir-lo.</p> <p>Inclou la càrrega, allisada de talussos, esgotaments per pluja o inundació i quantes operacions faci falta per a una correcta execució de les obres.</p> <p>També estan inclosos en el preu el manteniment dels camins de comunicació entre el desmunt i les zones on han d'anar les terres, la seva creació, i la seva eliminació, si s'escau.</p> <p>Tan sols s'han d'abonar els esllavissaments no provocats, sempre que s'hagin observat totes les prescripcions relatives a excavacions, entibacions i voladures.</p> <p style="text-align: right;">Altres conceptes</p>	<p>5,78 €</p> <p>5,78 €</p>
P- 7	P2217-55SN	m3	<p>Excavació per a rebaix en capa de terra vegetal, realitzada amb pala excavadora, transport fins al lloc d'aplec i formació de piles per a la seva conservació</p> <p>CRITERI D'AMIDAMENT: EXCAVACIÓ: m3 de volum excavat segons les especificacions de la DT, amidat com a diferència entre els perfils transversals del terreny aixecats abans de començar les obres i els perfils teòrics assenyalats als plànols, amb les modificacions aprovades per la DF.</p> <p>No s'ha d'abonar l'excés d'excavació que s'hagi produït sense l'autorització de la DF, ni la càrrega i el transport del material ni els treballs que calguin per a reomplir-lo.</p> <p>Inclou la càrrega, allisada de talussos, esgotaments per pluja o inundació i quantes operacions faci falta per a una correcta execució de les obres.</p> <p>També estan inclosos en el preu el manteniment dels camins de comunicació entre el desmunt i les zones on han d'anar les terres, la seva creació, i la seva eliminació, si s'escau.</p> <p>Tan sols s'han d'abonar els esllavissaments no provocats, sempre que s'hagin observat totes les prescripcions relatives a excavacions, entibacions i voladures.</p> <p style="text-align: right;">Altres conceptes</p>	<p>9,15 €</p> <p>9,15 €</p>
P- 8	P221B-EL71	m3	<p>Excavació de rasa i pou de fins a 2 m de fondària, en terreny compacte (SPT 20-50), realitzada amb retroexcavadora de combustible i càrrega mecànica sobre camió amb retroexcavadora</p> <p>CRITERI D'AMIDAMENT: m3 de volum excavat segons les especificacions de la DT, amidat com a diferència entre els perfils transversals del terreny aixecats abans de començar les obres i els perfils teòrics assenyalats als plànols, amb les modificacions aprovades per la DF.</p> <p>No s'ha d'abonar l'excés d'excavació que s'hagi produït sense l'autorització de la DF, ni la càrrega i el transport del material ni els treballs que calguin per a reomplir-lo.</p> <p>Inclou la càrrega, allisada de talussos, esgotaments per pluja o inundació i quantes operacions faci falta per a una correcta execució de les obres.</p> <p>També estan inclosos en el preu el manteniment dels camins de comunicació entre el desmunt i les zones on han d'anar les terres, la seva creació, i la seva eliminació, si s'escau.</p> <p>Tan sols s'han d'abonar els esllavissaments no provocats, sempre que s'hagin observat totes les prescripcions relatives a excavacions, entibacions i voladures.</p> <p style="text-align: right;">Altres conceptes</p>	<p>9,72 €</p> <p>9,72 €</p>
P- 9	P2242-53C6	m2	<p>Repàs i piconatge d'esplanada, amb mitjans mecànics i compactació del 95 % PM</p> <p>CRITERI D'AMIDAMENT: m2 de superfície amidada segons les especificacions de la DT.</p>	<p>3,66 €</p>

QUADRE DE PREUS NÚMERO 2

Data: 01/06/25

Pàg.: 3

NÚMERO	CODI	UA	DESCRIPCIÓ	PREU
			Altres conceptes	3,66 €
P- 10	P2252-549H	m3	Estesa i piconatge de tot-u artificial d'aportació, en tongades de 50 cm de gruix, com a màxim, amb compactació del 95 % PM, utilitzant corró vibratori autopropulsat, i amb necessitat d'humectació CRITERI D'AMIDAMENT: m3 de volum amidat segons les especificacions de la DT.	38,99 €
	B011-05ME		Aigua	0,12250 €
	B03F-05NW		Tot-u artificial	33,90000 €
			Altres conceptes	4,97 €
P- 11	P22D1-DGOU	m2	Neteja i esbrossada del terreny realitzada amb pala carregadora i càrrega mecànica sobre camió CRITERI D'AMIDAMENT: NETEJA I ESBROSSADA: m2 de superfície realment executada, amidada segons les especificacions de la DT. No inclou la tala d'arbres.	0,74 €
			Altres conceptes	0,74 €
P- 12	P242-DYRR	m3	Càrrega amb mitjans mecànics i transport de terres no contaminades per a reutilitzar dins de l'obra, amb camió de 7 t, amb un recorregut de fins a 2 km CRITERI D'AMIDAMENT: TRANSPORT DE MATERIAL D'EXCAVACIÓ O RESIDUS: m3 de volum amidat amb el criteri de la partida d'obra d'excavació que li correspongui, incrementat amb el coeficient d'esponjament indicat en el plec de condicions tècniques, o qualsevol altre acceptat prèviament i expressament per la DF. La unitat d'obra no inclou les despeses d'abocament ni de manteniment de l'abocador. TERRES: Es considera un increment per esponjament, respecte al volum teòric excavat, amb els criteris següents: Excavacions en terreny fluix: 15% Excavacions en terreny compacte: 20% Excavacions en terreny de trànsit: 25% Excavacions en roca: 25%	5,18 €
			Altres conceptes	5,18 €
P- 13	P24B-HOUD	m3	Càrrega de material d'excavació a obra amb mitjans manuals sobre sac o contenidor	15,44 €
			Altres conceptes	15,44 €
P- 14	P2RA-EQAZ	Pa	Treballs corresponents a la seguretat e higienen en el treballs (2%).	700,00 €
			Sense descomposició	700,00 €

QUADRE DE PREUS NÚMERO 2

Data: 01/06/25

Pàg.: 4

NÚMERO	CODI	UA	DESCRIPCIÓ	PREU
P- 15	P2RA-EU6S	m3	Disposició controlada en dipòsit autoritzat inclòs el cànon sobre la deposició controlada dels residus de la construcció, segons la LLEI 8/2008, de residus barrejats no perillosos amb una densitat 0,17 t/m3, procedents de construcció o demolició, amb codi 17 09 04 segons la Llista Europea de Residus CRITERI D'AMIDAMENT: DISPOSICIÓ DE RESIDUS DE CONSTRUCCIÓ O DEMOLICIO INERTS O NO ESPECIALS I DE MATERIAL D'EXCAVACIÓ: m3 de volum de cada tipus de residu dipositat a l'abocador o centre de recollida corresponent. DISPOSICIÓ DE RESIDUS DE CONSTRUCCIÓ O DEMOLICIÓ ESPECIALS: kg de pes de cada tipus de residu dipositat a l'abocador o centre de recollida corresponent. DISPOSICIÓ DE RESIDUS: La unitat d'obra inclou totes les despeses per la disposició de cada tipus de residu al centre corresponent. Inclou el cànon d'abocament del residu a dipòsit controlat segons el que determina la Llei 8/2008, el pagament del qual queda suspès segons la Llei 7/2011. La empresa receptora del residu ha de facilitar al constructor la informació necessària per complimentar el certificat de disposició de residus, d'acord amb l'article 5.3 del REAL DECRETO 105/2008.	30,33 €
	B2RA-28V1		Disposició controlada en dipòsit autoritzat inclòs el cànon sobre la deposició controlada dels residus de la construcció, segons la LLEI 8/2008, de residus barrejats no perillosos amb una densitat 0,17 t/m3, procedents de construcció o demolició, amb codi 17 09 04 segons la Llista Europea de Residus Altres conceptes	30,32800 € 0,00 €
P- 16	P353-SFRU	m3	Llosa de fonaments de formigó armat amb formigonat de llosa de fonamentació amb formigó per armar HA - 25 / F / 10 / XC1 amb una quantitat de ciment de 275 kg/m3 i relació aigua ciment =< 0.6, abocat amb bomba, armat amb 60 kg/m3 d'armadura de lloses de fonaments AP500 SD d'acer en barres corrugades B500SD de límit elàstic >= 500 N/mm2 i encofrat no vist amb una quantia de 0,1 m2/m3 CRITERI D'AMIDAMENT: FONAMENT EN LLOSA, RASA, MUR DE CONTENCIÓ: m3 de volum de fonament o mur de contenció executat, mesurat d'acord amb les especificacions de la DT. No inclou cap operació de moviment de terres. Altres conceptes	262,40 € 262,40 €
P- 17	P45C6-10MQO	m2	Llosa inclinada per a escala de 17 cm de gruix, de formigó vist formigó per armar HA - 25 / F / 10 / XC1 amb una quantitat de ciment de 275 kg/m3 i relació aigua ciment =< 0.6, abocat amb bomba, amb esglaons de formigó fets a la vegada que la llosa de fins a 30 cm d'estesa, 20 cm d'alçària de frontal, encofrat amb tauler de fusta, armadura AP500 S d'acer en barres corrugades en una quantia de 20kg/m2 CRITERI D'AMIDAMENT: SOSTRES I LLOSES: m2 de superfície de sostre o llosa executat segons les especificacions de la DT. Aquest criteri inclou els apuntalaments previs, els elements auxiliars per a muntatge de l'encofrat i els elements d'acabat de les cantonades per a formigó vist, com ara matavius, trencaigües o altres sistemes, així com la recollida, neteja i condicionament dels elements utilitzats. La superfície corresponent a forats interiors s'ha de deduir de la superfície total d'acord amb els criteris següents: Obertures <= 1 m2: No es dedueixen Obertures > 1 m2: Es dedueix el 100% Als forats que no es dedueixen, l'amidament inclou l'encofrat necessari per a conformar el perímetre dels forats. En cas de deduir-se el 100% del forat, cal amidar també l'encofrat necessari per a conformar el perímetre dels forats. Altres conceptes	279,26 € 279,26 €

QUADRE DE PREUS NÚMERO 2

Data: 01/06/25

Pàg.: 5

NÚMERO	CODI	UA	DESCRIPCIÓ	PREU
P- 18	P45Z0-HP7D	m2	Cura de superfície de formigó amb producte filmogen amb una dotació d'1 kg/m2 CRITERI D'AMIDAMENT: TRACTAMENT DE CURA AMB PRODUCTE FILMÒGEN: m2 de superfície real amidada segons les especificacions de la DT. Deducció de la superfície corresponent a Obertures: Obertures <= 1 m2: No es dedueixen Obertures entre 1 i 2 m2: Es dedueixen el 50% Obertures > 2 m: Es dedueixen el 100%	3,09 €
	B086-06VE		Producte filmogen per a formigó Altres conceptes	2,88000 € 0,21 €
P- 19	P4E4-Z5AG	m2	Paret estructural d'una cara vista, de 20 cm de gruix, de bloc foradat de morter de ciment R-6, llis, de 400x200x200 mm, amb components hidrofugants, de cara vista, gris, categoria I segons norma UNE-EN 771-3, col·locat amb ciment portland amb filler calcari CEM II/B-L 32,5 R segons UNE-EN 197-1, en sacs i amb una resistència a compressió de la paret de 3 N/mm2 amb traves i brancals massissats amb formigonament per a fàbrica de blocs de morter de ciment, amb formigó per armar HA - 25 / F / 10 / XC1 amb una quantitat de ciment de 275 kg/m3 i relació aigua ciment =< 0,6, col·locat manualment i armat amb acer en barres corrugades elaborat a l'obra B500S de límit elàstic >= 500 N/mm2 per a l'armadura de parets de blocs de morter de ciment, m2 de superfície realment executada sense incloure cercols ni llindes CRITERI D'AMIDAMENT: m2 de superfície amidada segons les especificacions de la DT, amb deducció de la superfície corresponent a obertures, d'acord amb els criteris següents: Obertures <= 2 m2: No es dedueixen Obertures > 2 m2 i <= 4 m2: Es dedueixen el 50% Obertures > 4 m2: Es dedueixen el 100% Als forats que no es dedueixen, o que es dedueixen parcialment, l'amidament inclou la feina de fer els retorns, com brancals. En cas de deduir-se el 100% del forat cal amidar també aquests paraments. Aquests criteris inclouen la col·locació dels elements que configuren l'obertura, com és ara bastiments, excepte en el cas de forats de més de 4,00 m2 en què aquesta col·locació es compta a part. Inclouen l'execució de tots els treballs necessaris per a resoldre l'obertura, pel què fa a brancals i ampit, i s'utilitzaran, si cal, materials diferents dels que normalment conformen la unitat.	45,65 €
			Altres conceptes	45,65 €
P- 20	P783-8D32	m2	Impermeabilització de parament amb emulsió bituminosa per a impermeabilització tipus EB amb una dotació de <= 2 kg/m2 aplicada en dues capes CRITERI D'AMIDAMENT: m2 de superfície amidada segons les especificacions de la DT. Dins d'aquesta unitat s'inclou la preparació de la superfície i els treballs que calguin per a la seva completa finalització.	10,40 €
	B7Z0-13F4		Emulsió bituminosa, tipusEB Altres conceptes	4,40000 € 6,00 €
P- 21	P894-4V9A	m2	Pintat de barana i reixa d'acer de barrots separats 10 cm, amb pintura de partícules metàl·liques, amb dues capes d'imprimació antioxidant i 2 d'acabat CRITERI D'AMIDAMENT: PINTAT D'ELEMENTS DE PROTECCIÓ O ELEMENTS DE CALEFACCIÓ: m2 de superfície d'una cara, definida pel perímetre de l'element a pintar. PINTAT DE TUBS O PINTAT O ENVERNISAT DE PASSAMÀ: m de llargària amidada segons les especificacions de la DT.	26,68 €
	B896-HYCS B8Z6-0P2D		Pintura partícules metàl·liques Imprimació antioxidant Altres conceptes	7,44743 € 5,88601 € 13,35 €

QUADRE DE PREUS NÚMERO 2

Data: 01/06/25

Pàg.: 6

NÚMERO	CODI	UA	DESCRIPCIÓ	PREU
P- 22	P966-H97Q	m	Vorada recta d'acer galvanitzat, de 10 mm de gruix i 350 mm d'alçària, amb els elements metàl·lics d'ancoratge soldats a la xapa, col·locada sobre base de formigó d'ús no estructural HNE-15/P/40 de resistència a compressió 15 N/mm2, consistència plàstica i grandària màxima del granulat 40 mm CRITERI D'AMIDAMENT: m de llargària amidada segons les especificacions de la DT.	42,31 €
	B069-2A9P		Formigó d'ús no estructural HNE-15/P/40 de resistència a compressió 15 N/mm2, consistència plàstica i grandària màxima del granulat 40 mm	4,80420 €
	B965-H691		Vorada recta d'acer galvanitzat, de 6 mm de gruix i 350 mm d'alçària, amb els elements metàl·lics d'ancoratge soldats a la xapa	31,50000 €
			Altres conceptes	6,01 €
P- 23	P9G71-147WC	m2	Paviment de formigó amb fibres de polietilè de les dos tipologies, executat en una solera de 15 cm de gruix, HMF - 25 / A / F / 10 / 48.5 / XF3 amb una quantitat de ciment de 300 kg/m3 i relació aigua ciment =< 0.55, amb fibres de polietilè, conformades als extrems, per a formigó, amb una dosificació de 35 kg/m3, escampat mitjançant bombeig, estesa i vibratge amb regle vibratori, acabat ratllat manual CRITERI D'AMIDAMENT: m2 de superfície amidada segons les especificacions del projecte, amb deducció de la superfície corresponent a obertures, d'acord amb els criteris següents: Obertures <= 1 m2: No es dedueixen Obertures > 1 m2: Es dedueix el 100% Aquests criteris inclouen l'acabament específic dels acords amb les vores, sense que comporti l'ús de material diferents d'aquells que normalment conformen la unitat.	41,44 €
	B06F1-SZJP		Formigó en massa amb additiu hidròfug HM-25/ F/10/ XF3 amb una quantitat de ciment de 250 kg/m3 i relació aigua ciment =< 0.55	18,11250 €
	B0871-13Z95		Fibres d'acer de diàmetre 1,13 mm, llargària 48,5 mm, conformades als extrems, grup I, filferro estirat en fred, per a formigó	9,52000 €
			Altres conceptes	13,81 €
P- 24	PB13-61TX	m	Barana d'acer per a pintar, amb passamà, travesser inferior, muntants cada 100 cm i brèndoles cada 12 cm, de 120 a 140 cm d'alçària com a màxim, ancorada amb 2 capes d'emprimació antioxidant i 2 capes d'acabat amb pintura metàl·lica anticorrosiva CRITERI D'AMIDAMENT: BARANA, PASSAMÀ, COLLAT D'ANCORATGE I PINTAT PASSAMÀ: m de llargària de barana amidada segons les especificacions de la DT.	135,39 €
			Altres conceptes	135,39 €
P- 25	PR20-ELJ6	m2	Anivellament i repassada del terreny per a obtenir el perfil d'acabat, amb mitjans manuals, per a un pendent inferior al 12 % CRITERI D'AMIDAMENT: m2 de superfície amidada segons les especificacions de la DT.	2,67 €
			Altres conceptes	2,67 €
P- 26	PR22-F14Y	m2	Despedregament de terreny compacte a una fondària de treball de 10 cm, amb tractor sobre pneumàtics de 40,5 a 50,7 kW (55 a 69 CV) amb equip despedregador tipus tremuja, amb una amplària de treball d'1,66 a 2,65 m, per a un pendent inferior al 12 %, sense incloure la càrrega de pedra i runa sobre camió o contenidor CRITERI D'AMIDAMENT: ACTUACIONS EN OBRES D'URBANITZACIÓ O ENGINYERIA CIVIL: m2 de superfície amidada segons les especificacions de la DT.	0,46 €
			Altres conceptes	0,46 €

AMIDAMENTS

OBRA	01	ACCESSIBILITAT CEMENTIRI D'ALCANÓ
CAPÍTOL	01	TREBALLS INICIALS
TÍTOL 3	01	TREBALLS DE REPLANTEIG

NUM.	CODI	UA	DESCRIPCIÓ
------	------	----	------------

1	P214W-FEME	m	Tall en paviment de formigó de 10 cm de fondària com a mínim amb màquina tallajunts amb disc de diamant per a paviment, per a delimitar la zona a demolir CRITERI D'AMIDAMENT: m de llargària realment enderrocada, segons les especificacions de la DT. TALL DE PAVIMENT: m de llargària executada realment, amidada segons les especificacions del projecte, comprovada i acceptada expressament per la DF.
---	------------	---	--

Num.	Text	Tipus	[C]	[D]	[E]	[F]	TOTAL	Fórmula
1		C	Unitats	Longitud	Ample	Alçada		
2	TIRA F1		1,000	1,500			1,500	C#*D#*E#*F#
3	TIRA 2		1,000	2,200			2,200	C#*D#*E#*F#
4	TIRA 3		1,000	1,200			1,200	C#*D#*E#*F#
5			1,000	10,000			10,000	C#*D#*E#*F#
6	TIRA 4		1,000	2,000			2,000	C#*D#*E#*F#
7	TIRA 5		1,000	1,500			1,500	C#*D#*E#*F#
8			1,000	2,200			2,200	C#*D#*E#*F#

TOTAL AMIDAMENT **20,600**

2	P22D1-DGOU	m2	Neteja i esbrossada del terreny realitzada amb pala carregadora i càrrega mecànica sobre camió CRITERI D'AMIDAMENT: NETEJA I ESBROSSADA: m2 de superfície realment executada, amidada segons les especificacions de la DT. No inclou la tala d'arbres.
---	------------	----	---

Num.	Text	Tipus	[C]	[D]	[E]	[F]	TOTAL	Fórmula
1		C	Unitats	Àrea	Ample	Alçada		
2	RECOLLIDA DE LA GRAVETA		1,000		6,000	7,000	42,000	C#*D#*E#*F#
3			1,000		13,000	7,700	100,100	C#*D#*E#*F#
4			1,000		7,000	9,000	63,000	C#*D#*E#*F#
5			1,000		3,000	7,000	21,000	C#*D#*E#*F#

TOTAL AMIDAMENT **226,100**

OBRA	01	ACCESSIBILITAT CEMENTIRI D'ALCANÓ
CAPÍTOL	01	TREBALLS INICIALS
TÍTOL 3	02	TREBALLS D'ENDERROCAMENT

NUM.	CODI	UA	DESCRIPCIÓ
------	------	----	------------

AMIDAMENTS

1	P2143-4RQZ	m3	Enderroc de solera de formigó en massa, amb compressor i càrrega manual i mecànica de runa sobre camió o contenidor CRITERI D'AMIDAMENT: ENDERROC D'ESGLAÓ, ARRENCADA DE REVESTIMENT D'ESGLAÓ, DE SÒCOL, DE VORADA O RIGOLA: m de llargària realment enderrocada, segons les especificacions de la DT. ENDERROC D'ESCOCELL: Unitat realment enderrocada, segons les especificacions de la DT. ENDERROC DE SOLERA LLEUGERAMENT ARMADA, ARRENCADA I DESMUNTATGE DE PAVIMENT, ARRENCADA DE RECRESUT: m2 de superfície amidada segons les especificacions de la DT. ENDERROC DE SOLERA DE FORMIGÓ EN MASSA: m3 de volum amidat segons les especificacions de la DT.					
---	------------	----	---	--	--	--	--	--

Num.	Text	Tipus	[C]	[D]	[E]	[F]	TOTAL	Fórmula
1		C	Unitats	Àrea	Ample	Alçada		
2	SOLERA FORMIGÓ							
3	P1		1,000	10,380		0,150	1,557	C#*D#*E#*F#
4	P2		1,000	37,130		0,150	5,570	C#*D#*E#*F#
5	P3		1,000	26,800		0,150	4,020	C#*D#*E#*F#
6	P4		1,000	8,460		0,150	1,269	C#*D#*E#*F#

TOTAL AMIDAMENT **12,416**

2	P2143-4RR0	m	Enderroc d'esglaó d'obra, amb compressor i càrrega manual de runa sobre camió o contenidor CRITERI D'AMIDAMENT: ENDERROC D'ESGLAÓ, ARRENCADA DE REVESTIMENT D'ESGLAÓ, DE SÒCOL, DE VORADA O RIGOLA: m de llargària realment enderrocada, segons les especificacions de la DT. ENDERROC D'ESCOCELL: Unitat realment enderrocada, segons les especificacions de la DT. ENDERROC DE SOLERA LLEUGERAMENT ARMADA, ARRENCADA I DESMUNTATGE DE PAVIMENT, ARRENCADA DE RECRESUT: m2 de superfície amidada segons les especificacions de la DT. ENDERROC DE SOLERA DE FORMIGÓ EN MASSA: m3 de volum amidat segons les especificacions de la DT.					
---	------------	---	--	--	--	--	--	--

Num.	Text	Tipus	[C]	[D]	[E]	[F]	TOTAL	Fórmula
1		C	Unitats	Longitud	Ample	Alçada		
2	GRAONS		3,000	1,500			4,500	C#*D#*E#*F#

TOTAL AMIDAMENT **4,500**

3	P214R-8GWY	m3	Retirada de paret de bloc de pedra de 40 cm x 40 cm de gruix, a mà i amb martell trencador manual i càrrega manual de runa sobre tractor per poder retirar les pedres del cementiri i després carregar-ho sobre contenidor. AMIDAMENT: ENDERROC D'ELEMENT DE TANCAMENT O DIVISORI I D'OBERTURES DE FINESTRES TAPIADES: m2 de superfície amidada segons les especificacions de la DT. ENDERROC PUNTUAL: Unitat mesurada segons especificacions de la DT.					
---	------------	----	---	--	--	--	--	--

Num.	Text	Tipus	[C]	[D]	[E]	[F]	TOTAL	Fórmula
1		C	Unitats	Longitud	Ample	Alçada		
2	MURET PEDRA-JARDÍ		1,000	20,000	0,400	0,400	3,200	C#*D#*E#*F#

TOTAL AMIDAMENT **3,200**

4	P21R0-92HA	u	Tallada controlada de forma directa, d'arbre de < 6 m d'alçària de port petit, arrencant la soca, aplec de la brossa generada, càrrega sobre camió grua amb pinça i transport a planta de compostatge (no més lluny de 20 km) CRITERI D'AMIDAMENT: Unitat d'arbre realment arrencat, aprovat per la DF					
---	------------	---	---	--	--	--	--	--

AMIDAMENTS

Num.	Text	Tipus	[C]	[D]	[E]	[F]	TOTAL	Fórmula
1	ARBRE-JARDI		1,000				1,000	C#*D#*E#*F#

TOTAL AMIDAMENT 1,000

OBRA	01	ACCESSIBILITAT CEMENTIRI D'ALCANÓ
CAPÍTOL	02	MOVIMENTS DE TERRES
TÍTOL 3	01	RASES I POUS

NUM.	CODI	UA	DESCRIPCIÓ
------	------	----	------------

1	P221B-EL71	m3	<p>Excavació de rasa i pou de fins a 2 m de fondària, en terreny compacte (SPT 20-50), realitzada amb retroexcavadora de combustible i càrrega mecànica sobre camió amb retroexcavadora</p> <p>CRITERI D'AMIDAMENT: m3 de volum excavat segons les especificacions de la DT, amidat com a diferència entre els perfils transversals del terreny aixecats abans de començar les obres i els perfils teòrics assenyalats als plànols, amb les modificacions aprovades per la DF.</p> <p>No s'ha d'abonar l'excés d'excavació que s'hagi produït sense l'autorització de la DF, ni la càrrega i el transport del material ni els treballs que calguin per a reomplir-lo.</p> <p>Inclou la càrrega, allisada de talussos, esgotaments per pluja o inundació i quantes operacions faci falta per a una correcta execució de les obres.</p> <p>També estan inclosos en el preu el manteniment dels camins de comunicació entre el desmunt i les zones on han d'anar les terres, la seva creació, i la seva eliminació, si s'escau.</p> <p>Tan sols s'han d'abonar els esllavissaments no provocats, sempre que s'hagin observat totes les prescripcions relatives a excavacions, entibacions i voladures.</p>
---	------------	----	---

Num.	Text	Tipus	[C]	[D]	[E]	[F]	TOTAL	Fórmula
1		C	Unitats	Longitud	Ample	Àrea		
2	PLATAFORMES LLOSA-FONAMNET	T						
3	PLATAFORMA 1A-ZONA ENTRADA		1,000	0,800		26,640	21,312	C#*D#*E#*F#
4	PLATAFORMA 2A-FONS		1,000	0,800		9,640	7,712	C#*D#*E#*F#
5	PLATAFORMA 3A-RACO		1,000	0,800		7,600	6,080	C#*D#*E#*F#

TOTAL AMIDAMENT 35,104

2	P2252-549H	m3	<p>Estesa i piconatge de tot-u artificial d'aportació, en tongades de 50 cm de gruix, com a màxim, amb compactació del 95 % PM, utilitzant corró vibratori autopropulsat, i amb necessitat d'humectació</p> <p>CRITERI D'AMIDAMENT: m3 de volum amidat segons les especificacions de la DT.</p>
---	------------	----	---

Num.	Text	Tipus	[C]	[D]	[E]	[F]	TOTAL	Fórmula
1		C	Unitats	Alçada	Ample	Àrea		
2	TRAMS DE PAVIMENT							
3	ZONA DE PAVIMENT D'ENTRADA COTA -0'0,1		1,000	0,350		8,533	2,987	C#*D#*E#*F#
4	RAMPA (PENDENT (6%))		1,000	0,350		6,260	2,191	C#*D#*E#*F#
5	RAMPA (PENDENT (6%))		1,000	0,350		7,380	2,583	C#*D#*E#*F#
6	PASEIG LATERAL AMG GRAONS		1,000	0,350		8,580	3,003	C#*D#*E#*F#
7	PLATAFORMA 0,25		1,000	0,350		9,740	3,409	C#*D#*E#*F#
8	PLATAFORMA 0,55/PEGAT NINXOLS		1,000	0,350		20,780	7,273	C#*D#*E#*F#
9	RAMPA (PENDENT (6%))		2,000	0,350		3,680	2,576	C#*D#*E#*F#
10	PLATAFORMA		1,000	0,350		7,080	2,478	C#*D#*E#*F#
11	PLATAFORMA +0,68		1,000	0,350		2,370	0,830	C#*D#*E#*F#
12			2,000	0,350		0,720	0,504	C#*D#*E#*F#

AMIDAMENTS

13	RAMPA (PENDENT (3%))		1,000	0,350		9,400	3,290	C#*D#*E#*F#
14	PLATAFORMA		1,000	0,350		17,840	6,244	C#*D#*E#*F#
15	RAMPA (PENDENT (3,5))		1,000	0,350		11,500	4,025	C#*D#*E#*F#

TOTAL AMIDAMENT 41,393

OBRA 01 ACCESSIBILITAT CEMENTIRI D'ALCANÓ
 CAPÍTOL 02 MOVIMENTS DE TERRES
 TITOL 3 02 REBAIX DE SOLERES

NUM.	CODI	UA	DESCRIPCIÓ
------	------	----	------------

1 P2217-55SN m3

Excavació per a rebaix en capa de terra vegetal, realitzada amb pala excavadora, transport fins al lloc d'aplec i formació de piles per a la seva conservació
 CRITERI D'AMIDAMENT: EXCAVACIÓ:
 m3 de volum excavat segons les especificacions de la DT, amidat com a diferència entre els perfils transversals del terreny aixecat abans de començar les obres i els perfils teòrics assenyalats als plànols, amb les modificacions aprovades per la DF.
 No s'ha d'abonar l'excés d'excavació que s'hagi produït sense l'autorització de la DF, ni la càrrega i el transport del material ni els treballs que calguin per a reomplir-lo.
 Inclou la càrrega, allisada de talussos, esgotaments per pluja o inundació i quantes operacions faci falta per a una correcta execució de les obres.
 També estan inclosos en el preu el manteniment dels camins de comunicació entre el desmunt i les zones on han d'anar les terres, la seva creació, i la seva eliminació, si s'escau.
 Tan sols s'han d'abonar els esllavissaments no provocats, sempre que s'hagin observat totes les prescripcions relatives a excavacions, entibacions i voladures.

Num.	Text	Tipus	[C]	[D]	[E]	[F]	TOTAL	Fórmula
1		C	Unitats	Alçada	Ample	Àrea		
2	TRAMS DE PAVIMENT							
3	ZONA DE PAVIMENT D'ENTRADA COTA -0'0,1		1,000	0,150		8,533	1,280	C#*D#*E#*F#
4	RAMPA (PENDENT (6%))		1,000	0,150		6,260	0,939	C#*D#*E#*F#
5	RAMPA (PENDENT (6%))		1,000	0,150		7,380	1,107	C#*D#*E#*F#
6	PASEIG LATERAL AMG GRAONS		1,000	0,150		8,580	1,287	C#*D#*E#*F#
7	PLATAFORMA 0,25		1,000	0,150		9,740	1,461	C#*D#*E#*F#
8	PLATAFORMA 0,55/PEGAT NINXOLS		1,000	0,150		20,780	3,117	C#*D#*E#*F#
9	RAMPA (PENDENT (6%))		2,000	0,150		3,680	1,104	C#*D#*E#*F#
10	PLATAFORMA		1,000	0,150		7,080	1,062	C#*D#*E#*F#
11	PLATAFORMA +0,68		1,000	0,150		2,370	0,356	C#*D#*E#*F#
12			2,000	0,150		0,720	0,216	C#*D#*E#*F#
13	RAMPA (PENDENT (3%))		1,000	0,150		9,400	1,410	C#*D#*E#*F#
14	PLATAFORMA		1,000	0,150		17,840	2,676	C#*D#*E#*F#
15	RAMPA (PENDENT (3,5))		1,000	0,150		11,500	1,725	C#*D#*E#*F#

TOTAL AMIDAMENT 17,740

AMIDAMENTS

2	P2214-AYNM	m3	Excavació per a caixa de paviment en terreny compacte (SPT 20-50), realitzada amb pala excavadora i càrrega directa sobre camió CRITERI D'AMIDAMENT: m3 de volum excavat segons les especificacions de la DT, amidat com a diferència entre els perfils transversals del terreny aixecats abans de començar les obres i els perfils teòrics assenyalats als plànols, amb les modificacions aprovades per la DF. No s'ha d'abonar l'excés d'excavació que s'hagi produït sense l'autorització de la DF, ni la càrrega i el transport del material ni els treballs que calguin per a reomplir-lo. Inclou la càrrega, allisada de talussos, esgotaments per pluja o inundació i quantes operacions faci falta per a una correcta execució de les obres. També estan inclosos en el preu el manteniment dels camins de comunicació entre el desmunt i les zones on han d'anar les terres, la seva creació, i la seva eliminació, si s'escau. Tan sols s'han d'abonar els esllavissaments no provocats, sempre que s'hagin observat totes les prescripcions relatives a excavacions, entibacions i voladures.					
---	------------	----	---	--	--	--	--	--

Num.	Text	Tipus	[C]	[D]	[E]	[F]	TOTAL	Fórmula
1		C	Unitats	Alçada	Ample	Àrea		
2	TRAMS DE PAVIMENT							
3	ZONA DE PAVIMENT D'ENTRADA COTA -0'0,1		1,000	0,400		8,533	3,413	C#*D#*E#*F#
4	RAMPA (PENDENT (6%))		1,000	0,400		6,260	2,504	C#*D#*E#*F#
5	RAMPA (PENDENT (6%))		1,000	0,400		7,380	2,952	C#*D#*E#*F#
6	PASEIG LATERAL AMG GRAONS		1,000	0,400		8,580	3,432	C#*D#*E#*F#
7	PLATAFORMA 0,25		1,000	0,400		9,740	3,896	C#*D#*E#*F#
8	PLATAFORMA 0,55/PEGAT NINXOLS		1,000	0,400		20,780	8,312	C#*D#*E#*F#
9	RAMPA (PENDENT (6%))		2,000	0,400		3,680	2,944	C#*D#*E#*F#
10	PLATAFORMA		1,000	0,400		7,080	2,832	C#*D#*E#*F#
11	PLATAFORMA +0,68		1,000	0,400		2,370	0,948	C#*D#*E#*F#
12			2,000	0,400		0,720	0,576	C#*D#*E#*F#
13	RAMPA (PENDENT (3%))		1,000	0,400		9,400	3,760	C#*D#*E#*F#
14	PLATAFORMA		1,000	0,400		17,840	7,136	C#*D#*E#*F#
15	RAMPA (PENDENT (3,5))		1,000	0,400		11,500	4,600	C#*D#*E#*F#

TOTAL AMIDAMENT 47,305

3	P2242-53C6	m2	Repàs i piconatge d'esplanada, amb mitjans mecànics i compactació del 95 % PM CRITERI D'AMIDAMENT: m2 de superfície amidada segons les especificacions de la DT.					
---	------------	----	---	--	--	--	--	--

Num.	Text	Tipus	[C]	[D]	[E]	[F]	TOTAL	Fórmula
1		C	Unitats	Alçada	Ample	Àrea		
2	TRAMS DE PAVIMENT							
3	ZONA DE PAVIMENT D'ENTRADA COTA -0'0,1		1,000			8,533	8,533	C#*D#*E#*F#
4	RAMPA (PENDENT (6%))		1,000			6,260	6,260	C#*D#*E#*F#
5	RAMPA (PENDENT (6%))		1,000			7,380	7,380	C#*D#*E#*F#
6	PASEIG LATERAL AMG GRAONS		1,000			8,580	8,580	C#*D#*E#*F#
7	PLATAFORMA 0,25		1,000			9,740	9,740	C#*D#*E#*F#
8	PLATAFORMA 0,55/PEGAT NINXOLS		1,000			20,780	20,780	C#*D#*E#*F#
9	RAMPA (PENDENT (6%))		2,000			3,680	7,360	C#*D#*E#*F#
10	PLATAFORMA		1,000			7,080	7,080	C#*D#*E#*F#
11	PLATAFORMA +0,68		1,000			2,370	2,370	C#*D#*E#*F#

AMIDAMENTS

12			2,000			0,720	1,440	C#*D#*E#*F#
13	RAMPA (PENDENT (3%))		1,000			9,400	9,400	C#*D#*E#*F#
14	PLATAFORMA		1,000			17,840	17,840	C#*D#*E#*F#
15	RAMPA (PENDENT (3,5))		1,000			11,500	11,500	C#*D#*E#*F#

TOTAL AMIDAMENT 118,263

OBRA 01 ACCESSIBILITAT CEMENTIRI D'ALCANO
 CAPÍTOL 03 TREBALLS ESTRUCTURALS
 TÍTOL 3 01 LLOSA DE FORMIGÓ

NUM.	CODI	UA	DESCRIPCIÓ
1	P353-SFRU	m3	Llosa de fonaments de formigó armat amb formigonat de llosa de fonamentació amb formigó per armar HA - 25 / F / 10 / XC1 amb una quantitat de ciment de 275 kg/m3 i relació aigua ciment =< 0.6, abocat amb bomba, armat amb 60 kg/m3 d'armadura de lloses de fonaments AP500 SD d'acer en barres corrugades B500SD de límit elàstic >= 500 N/mm2 i encofrat no vist amb una quantia de 0,1 m2/m3 CRITERI D'AMIDAMENT: FONAMENT EN LLOSA, RASA, MUR DE CONTENCIÓ: m3 de volum de fonament o mur de contenció executat, mesurat d'acord amb les especificacions de la DT. No inclou cap operació de moviment de terres.

Num.	Text	Tipus	[C]	[D]	[E]	[F]	TOTAL	Fórmula
1		C	Unitats	Longitud	Ample	Àrea		
2	PLATAFORMES LLOSA-FONAMNET	T						
3	PLATAFORMA 1A-ZONA ENTRADA		1,000	0,300		26,640	7,992	C#*D#*E#*F#
4	PLATAFORMA 2A-FONS		1,000	0,300		9,640	2,892	C#*D#*E#*F#
5	PLATAFORMA 3A-RACO		1,000	0,300		7,600	2,280	C#*D#*E#*F#
6	PLATAFORMA-COLUMBARIS		1,000	0,300		9,380	2,814	C#*D#*E#*F#

TOTAL AMIDAMENT 15,978

2	P45C6-10MQ0	m2	Llosa inclinada per a escala de 17 cm de gruix, de formigó vist formigó per armar HA - 25 / F / 10 / XC1 amb una quantitat de ciment de 275 kg/m3 i relació aigua ciment =< 0.6, abocat amb bomba, amb esglaons de formigó fets a la vegada que la llosa de fins a 30 cm d'estesa, 20 cm d'alçària de frontal, encofrat amb tauler de fusta, armadura AP500 S d'acer en barres corrugades en una quantia de 20kg/m2 CRITERI D'AMIDAMENT: SOSTRES I LLOSES: m2 de superfície de sostre o llosa executat segons les especificacions de la DT. Aquest criteri inclou els apuntaments previs, els elements auxiliars per a muntatge de l'encofrat i els elements d'acabat de les cantonades per a formigó vist, com ara matavius, trencaigües o altres sistemes, així com la recollida, neteja i condicionament dels elements utilitzats. La superfície corresponent a forats interiors s'ha de deduir de la superfície total d'acord amb els criteris següents: Obertures <= 1 m2: No es dedueixen Obertures > 1 m2: Es dedueix el 100% Als forats que no es dedueixen, l'amidament inclou l'encofrat necessari per a conformar el perímetre dels forats. En cas de deduir-se el 100% del forat, cal amidar també l'encofrat necessari per a conformar el perímetre dels forats.
---	-------------	----	--

Num.	Text	Tipus	[C]	[D]	[E]	[F]	TOTAL	Fórmula
1		C	Unitats	Longitud	Ample	Àrea		
2	LLOSA DE L'ESCALA-ENTRADA		1,000			3,910	3,910	C#*D#*E#*F#
3	LLOSA D'ESCALA (4 GRAONS)		1,000			1,390	1,390	C#*D#*E#*F#
4	LLOSA D'ESCALA (3 GRAONS)		3,000			1,020	3,060	C#*D#*E#*F#

TOTAL AMIDAMENT 8,360

AMIDAMENTS

OBRA	01	ACCESSIBILITAT CEMENTIRI D'ALCANÓ
CAPÍTOL	03	TREBALLS ESTRUCTURALS
TÍTOL 3	02	MURS DE BLOCS DE FORMIGÓ

NUM.	CODI	UA	DESCRIPCIÓ
1	P4E4-Z5AG	m2	<p>Paret estructural d'una cara vista, de 20 cm de gruix, de bloc foradat de morter de ciment R-6, llis, de 400x200x200 mm, amb components hidrofugants, de cara vista, gris, categoria I segons norma UNE-EN 771-3, col·locat amb ciment portland amb filler calcri CEM II/B-L 32,5 R segons UNE-EN 197-1, en sacs i amb una resistència a compressió de la paret de 3 N/mm2 amb traves i brancals massissats amb formigonament per a fàbrica de blocs de morter de ciment, amb formigó per armar HA - 25 / F / 10 / XC1 amb una quantitat de ciment de 275 kg/m3 i relació aigua ciment <= 0.6, col·locat manualment i armat amb acer en barres corrugades elaborat a l'obra B500S de límit elàstic >= 500 N/mm2 per a l'armadura de parets de blocs de morter de ciment, m2 de superfície realment executada sense incloure cercols ni llindes</p> <p>CRITERI D'AMIDAMENT: m2 de superfície amidada segons les especificacions de la DT, amb deducció de la superfície corresponent a obertures, d'acord amb els criteris següents: Obertures <= 2 m2: No es dedueixen Obertures > 2 m2 i <= 4 m2: Es dedueixen el 50% Obertures > 4 m2: Es dedueixen el 100%</p> <p>Als forats que no es dedueixin, o que es dedueixin parcialment, l'amidament inclou la feina de fer els retorns, com brancals. En cas de deduir-se el 100% del forat cal amidar també aquests paraments.</p> <p>Aquests criteris inclouen la col·locació dels elements que configuren l'obertura, com és ara bastiments, excepte en el cas de forats de més de 4,00 m2 en què aquesta col·locació es compta a part.</p> <p>Inclouen l'execució de tots els treballs necessaris per a resoldre l'obertura, pel què fa a brancals i ampit, i s'utilitzaran, si cal, materials diferents dels que normalment conformen la unitat.</p>

Num.	Text	Tipus	[C]	[D]	[E]	[F]	TOTAL	Fórmula
1		C	Unitats	Longitud	Ample	Alçada		
2	MURS DE FORMIGÓ-ESCALES		1,000	4,770		1,400	6,678	C#*D#*E#*F#
3			1,000	4,320		1,000	4,320	C#*D#*E#*F#
4			1,000	3,650		1,000	3,650	C#*D#*E#*F#

TOTAL AMIDAMENT 14,648

OBRA	01	ACCESSIBILITAT CEMENTIRI D'ALCANÓ
CAPÍTOL	03	TREBALLS ESTRUCTURALS
TÍTOL 3	03	REBLERTS TERRES

NUM.	CODI	UA	DESCRIPCIÓ
1	P2252-549H	m3	<p>Estesa i piconatge de tot-u artificial d'aportació, en tongades de 50 cm de gruix, com a màxim, amb compactació del 95 % PM, utilitzant corró vibratori autopropulsat, i amb necessitat d'humectació</p> <p>CRITERI D'AMIDAMENT: m3 de volum amidat segons les especificacions de la DT.</p>

Num.	Text	Tipus	[C]	[D]	[E]	[F]	TOTAL	Fórmula
1		C	Unitats	Alçada	Ample	Àrea		
2	TRAMS DE PAVIMENT							
3	PLATAFORMA		1,000	1,000		5,000	5,000	C#*D#*E#*F#
4			1,000	1,000		7,000	7,000	C#*D#*E#*F#
5			1,000	1,000		10,000	10,000	C#*D#*E#*F#
6	Percentatge "A origen"	P	15,000				3,300	PERORIGEN(G1:G5,C6)

TOTAL AMIDAMENT 25,300

AMIDAMENTS

OBRA 01 ACCESSIBILITAT CEMENTIRI D'ALCANÓ
 CAPÍTOL 04 IMPERMEABILITZACIONS
 TITOL 3 01 IMPERMEABILITZACONS DE MURS

NUM.	CODI	UA	DESCRIPCIÓ
------	------	----	------------

1	P783-8D32	m2	Impermeabilització de parament amb emulsió bituminosa per a impermeabilització tipus EB amb una dotació de <= 2 kg/m2 aplicada en dues capes CRITERI D'AMIDAMENT: m2 de superfície amidada segons les especificacions de la DT. Dins d'aquesta unitat s'inclou la preparació de la superfície i els treballs que calguin per a la seva completa finalització.
---	-----------	----	---

Num.	Text	Tipus	[C]	[D]	[E]	[F]	TOTAL	Fórmula
1		C	Unitats	Longitud	Ample	Alçada		
2	MURS DE FORMIGÓ-ESCALES		1,000	4,770		1,400	6,678	C#*D#*E#*F#
3			1,000	4,320		1,000	4,320	C#*D#*E#*F#
4			1,000	3,650		1,000	3,650	C#*D#*E#*F#

TOTAL AMIDAMENT **14,648**

OBRA 01 ACCESSIBILITAT CEMENTIRI D'ALCANÓ
 CAPÍTOL 05 PAVIMENTS I SOLERES
 TITOL 3 01 SOLERES

NUM.	CODI	UA	DESCRIPCIÓ
------	------	----	------------

1	P9G71-147WC	m2	Paviment de formigó amb fibres de polietilè de les dos tipologies, executat en una solera de 15 cm de gruix, HMF - 25 / A / F / 10 / 48.5 / XF3 amb una quantitat de ciment de 300 kg/m3 i relació aigua ciment =< 0.55, amb fibres de polietilè, conformades als extrems, per a formigó, amb una dosificació de 35 kg/m3, escampat mitjançant bombeig, estesa i vibratge amb regle vibratori, acabat ratllat manual CRITERI D'AMIDAMENT: m2 de superfície amidada segons les especificacions del projecte, amb deducció de la superfície corresponent a obertures, d'acord amb els criteris següents: Obertures <= 1 m2: No es dedueixen Obertures > 1 m2: Es dedueix el 100% Aquests criteris inclouen l'acabament específic dels acords amb les vores, sense que comporti l'ús de material diferents d'aquells que normalment conformen la unitat.
---	-------------	----	---

Num.	Text	Tipus	[C]	[D]	[E]	[F]	TOTAL	Fórmula
1		C	Unitats	Longitud	Ample	Àrea	Total	
2	TRAMS DE PAVIMENT							
3	ZONA DE PAVIMENT D'ENTRADA COTA -0'0,1		1,000	2,300	3,710		8,533	C#*D#*E#*F#
4	RAMPA (PENDENT (6%))		1,000	5,220	1,200		6,264	C#*D#*E#*F#
5	RAMPA (PENDENT (6%))		1,000	6,150	1,200		7,380	C#*D#*E#*F#
6	PASEIG LATERAL AMG GRAONS		1,000	7,150	1,200		8,580	C#*D#*E#*F#
7	PLATAFORMA 0,25		1,000			9,740	9,740	C#*D#*E#*F#
8	PLATAFORMA 0,55/PEGAT NINXOLS		1,000			20,780	20,780	C#*D#*E#*F#
9	RAMPA (PENDENT (6%))		2,000			3,680	7,360	C#*D#*E#*F#
10	PLATAFORMA		1,000			7,080	7,080	C#*D#*E#*F#
11	PLATAFORMA +0,68		1,000			2,370	2,370	C#*D#*E#*F#
12			2,000	0,300	1,200		0,720	C#*D#*E#*F#
13	RAMPA (PENDENT (3%))		1,000			9,400	9,400	C#*D#*E#*F#

AMIDAMENTS

14	PLATAFORMA		1,000			17,840	17,840	C#*D#*E#*F#
15	RAMPA (PENDENT (3,5))		1,000			11,500	11,500	C#*D#*E#*F#

TOTAL AMIDAMENT 117,547

2 P45Z0-HP7D m2

Cura de superfície de formigó amb producte filmogen amb una dotació d'1 kg/m2
 CRITERI D'AMIDAMENT: TRACTAMENT DE CURA AMB PRODUCTE FILMÒGEN:
 m2 de superfície real amidada segons les especificacions de la DT.
 Deducció de la superfície corresponent a Obertures:
 Obertures <= 1 m2: No es dedueixen
 Obertures entre 1 i 2 m2: Es dedueixen el 50%
 Obertures > 2 m: Es dedueixen el 100%

Num.	Text	Tipus	[C]	[D]	[E]	[F]	TOTAL	Fórmula
1		C	Unitats	Longitud	Ample	Àrea	Total	
2	TRAMS DE PAVIMENT							
3	ZONA DE PAVIMENT D'ENTRADA COTA -0'0,1		1,000	2,300	3,710		8,533	C#*D#*E#*F#
4	RAMPA (PENDENT (6%))		1,000	5,220	1,200		6,264	C#*D#*E#*F#
5	RAMPA (PENDENT (6%))		1,000	6,150	1,200		7,380	C#*D#*E#*F#
6	PASEIG LATERAL AMG GRAONS		1,000	7,150	1,200		8,580	C#*D#*E#*F#
7	PLATAFORMA 0,25		1,000			9,740	9,740	C#*D#*E#*F#
8	PLATAFORMA 0,55/PEGAT NINXOLS		1,000			20,780	20,780	C#*D#*E#*F#
9	RAMPA (PENDENT (6%))		2,000			3,680	7,360	C#*D#*E#*F#
10	PLATAFORMA		1,000			7,080	7,080	C#*D#*E#*F#
11	PLATAFORMA +0,68		1,000			2,370	2,370	C#*D#*E#*F#
12			2,000	0,300	1,200		0,720	C#*D#*E#*F#
13	RAMPA (PENDENT (3%))		1,000			9,400	9,400	C#*D#*E#*F#
14	PLATAFORMA		1,000			17,840	17,840	C#*D#*E#*F#
15	RAMPA (PENDENT (3,5))		1,000			11,500	11,500	C#*D#*E#*F#

TOTAL AMIDAMENT 117,547

3 P966-H97Q m

Vorada recta d'acer galvanitzat, de 10 mm de gruix i 350 mm d'alçària, amb els elements metàl·lics d'ancoratge soldats a la xapa, col·locada sobre base de formigó d'ús no estructural HNE-15/P/40 de resistència a compressió 15 N/mm2, consistència plàstica i grandària màxima del granulat 40 mm
 CRITERI D'AMIDAMENT: m de llargària amidada segons les especificacions de la DT.

Num.	Text	Tipus	[C]	[D]	[E]	[F]	TOTAL	Fórmula
1		C	Unitats	Longitud	Ample	Coefficient		
2	PERIMETRES JARDINERES		1,000	30,290			30,290	C#*D#*E#*F#
3			1,000	28,000			28,000	C#*D#*E#*F#
4			1,000	7,880			7,880	C#*D#*E#*F#
5			1,000	13,680			13,680	C#*D#*E#*F#
6			1,000	32,000			32,000	C#*D#*E#*F#
7			1,000	23,510			23,510	C#*D#*E#*F#
8	ESCALES		7,000	1,820			12,740	C#*D#*E#*F#
9			7,000	2,000			14,000	C#*D#*E#*F#
10	ESCALES		4,000	1,200			4,800	C#*D#*E#*F#

AMIDAMENTS

11			4,000	2,000			8,000	C#*D#*E#*F#
12	ESCALES		4,000	1,200		2,000	9,600	C#*D#*E#*F#
13			4,000	2,000		2,000	16,000	C#*D#*E#*F#
14	ESCALES		2,000	1,800		2,000	7,200	C#*D#*E#*F#
15			2,000	0,600		2,000	2,400	C#*D#*E#*F#
16		C	Unitats	Longitud	Ample	Alçada		
17	MURS DE FORMIGÓ-ESCALES		1,000	4,770			4,770	C#*D#*E#*F#
18			1,000	4,320			4,320	C#*D#*E#*F#
19			1,000	3,650			3,650	C#*D#*E#*F#

TOTAL AMIDAMENT 222,840

OBRA 01 ACCESSIBILITAT CEMENTIRI D'ALCANÓ
 CAPÍTOL 06 PROTECCIONS
 TÍTOL 3 01 BARANES

NUM.	CODI	UA	DESCRIPCIÓ
1	PB13-61TX	m	Barana d'acer per a pintar, amb passamà, travesser inferior, muntants cada 100 cm i brèndoles cada 12 cm, de 120 a 140 cm d'alçària com a màxim, ancorada amb 2 capes d'emprimació antioxidant i 2 capes d'acabat amb pintura metàl·lica anticorrosiva CRITERI D'AMIDAMENT: BARANA, PASSAMÀ, COLLAT D'ANCORATGE I PINTAT PASSAMÀ: m de llargària de barana amidada segons les especificacions de la DT.

Num.	Text	Tipus	[C]	[D]	[E]	[F]	TOTAL	Fórmula
1		C	Unitats	Longitud	Ample	Alçada		
2	MURS DE FORMIGÓ-ESCALES		1,000	4,770			4,770	C#*D#*E#*F#
3			1,000	4,320			4,320	C#*D#*E#*F#
4			1,000	3,650			3,650	C#*D#*E#*F#
5	RAMPES		1,000	8,000			8,000	C#*D#*E#*F#
6			1,000	14,250			14,250	C#*D#*E#*F#
7	ESCALES		1,000	6,700			6,700	C#*D#*E#*F#

TOTAL AMIDAMENT 41,690

2	P894-4V9A	m2	Pintat de barana i reixa d'acer de barrots separats 10 cm, amb pintura de partícules metàl·liques, amb dues capes d'imprimació antioxidant i 2 d'acabat CRITERI D'AMIDAMENT: PINTAT D'ELEMENTS DE PROTECCIÓ O ELEMENTS DE CALEFACCIÓ: m2 de superfície d'una cara, definida pel perímetre de l'element a pintar. PINTAT DE TUBS O PINTAT O ENVERNISSAT DE PASSAMÀ: m de llargària amidada segons les especificacions de la DT.					
---	-----------	----	--	--	--	--	--	--

Num.	Text	Tipus	[C]	[D]	[E]	[F]	TOTAL	Fórmula
1		C	Unitats	Longitud	Alçada	Coefficient		
2	MURS DE FORMIGÓ-ESCALES		2,000	4,770	1,000	0,300	2,862	C#*D#*E#*F#
3			2,000	4,320	1,000	0,300	2,592	C#*D#*E#*F#
4			2,000	3,650	1,000	0,300	2,190	C#*D#*E#*F#
5	RAMPES		2,000	8,000	1,000	0,300	4,800	C#*D#*E#*F#
6			2,000	14,250	1,000	0,300	8,550	C#*D#*E#*F#
7	ESCALES		2,000	6,700	1,000	0,300	4,020	C#*D#*E#*F#

AMIDAMENTS

TOTAL AMIDAMENT **25,014**

OBRA 01 ACCESSIBILITAT CEMENTIRI D'ALCANO
 CAPÍTOL 08 PARTERRES
 TITOL 3 01 APORTACIÓ DE TERRES

NUM.	CODI	UA	DESCRIPCIÓ
1	PR20-ELJ6	m2	Anivellament i repassada del terreny per a obtenir el perfil d'acabat, amb mitjans manuals, per a un pendent inferior al 12 % CRITERI D'AMIDAMENT: m2 de superfície amidada segons les especificacions de la DT.

Num.	Text	Tipus	[C]	[D]	[E]	[F]	TOTAL	Fórmula
1		C	Unitats	Longitud	Ample	Alçada		
2	JARDINS	T						
3	J-1		2,000	7,000	2,000		28,000	C#*D#*E#*F#
4	J-2		2,000	5,740	7,000		80,360	C#*D#*E#*F#
5	J-3		2,000	5,490	1,700		18,666	C#*D#*E#*F#
6	J-3		2,000	5,540	3,020		33,462	C#*D#*E#*F#
7	J-4		2,000	6,080	0,980		11,917	C#*D#*E#*F#
8	J-5		2,000	3,000	0,980		5,880	C#*D#*E#*F#

TOTAL AMIDAMENT **178,285**

2	PR25-DOFA	m2	Llaurada de terreny flux, en obres d'urbanització, a una fondària de 0,2 m, amb tractor sobre pneumàtics de 14,7 a 25,0 kW (20 a 34 CV) de potència, amb equip de llaurada i una amplària de treball de 0,6 a 1,19 m, per a un pendent inferior al 12 % CRITERI D'AMIDAMENT: ACTUACIONS EN OBRES D'URBANITZACIÓ: m2 de superfície amidada segons les especificacions de la DT. ACTUACIONS EN OBRES AL MEDI NATURAL: Hectàrees de superfície amidada segons les especificacions de la DT.
---	-----------	----	--

Num.	Text	Tipus	[C]	[D]	[E]	[F]	TOTAL	Fórmula
1		C	Unitats	Longitud	Ample	Alçada		
2	JARDINS	T						
3	J-1		2,000	7,000	2,000		28,000	C#*D#*E#*F#
4	J-2		2,000	5,740	7,000		80,360	C#*D#*E#*F#
5	J-3		2,000	5,490	1,700		18,666	C#*D#*E#*F#
6	J-3		2,000	5,540	3,020		33,462	C#*D#*E#*F#
7	J-4		2,000	6,080	0,980		11,917	C#*D#*E#*F#
8	J-5		2,000	3,000	0,980		5,880	C#*D#*E#*F#

TOTAL AMIDAMENT **178,285**

3	PR22-F14Y	m2	Despedregament de terreny compacte a una fondària de treball de 10 cm, amb tractor sobre pneumàtics de 40,5 a 50,7 kW (55 a 69 CV) amb equip despedregador tipus tremuja, amb una amplària de treball d'1,66 a 2,65 m, per a un pendent inferior al 12 %, sense incloure la càrrega de pedra i runa sobre camió o contenidor CRITERI D'AMIDAMENT: ACTUACIONS EN OBRES D'URBANITZACIÓ O ENGINYERIA CIVIL: m2 de superfície amidada segons les especificacions de la DT.
---	-----------	----	--

Num.	Text	Tipus	[C]	[D]	[E]	[F]	TOTAL	Fórmula
------	------	-------	-----	-----	-----	-----	-------	---------

AMIDAMENTS

	C	Unitats	Longitud	Ample	Alçada	
1						
2	T					
3	J-1	2,000	7,000	2,000		28,000 C#*D#*E#*F#
4	J-2	2,000	5,740	7,000		80,360 C#*D#*E#*F#
5	J-3	2,000	5,490	1,700		18,666 C#*D#*E#*F#
6	J-3	2,000	5,540	3,020		33,462 C#*D#*E#*F#
7	J-4	2,000	6,080	0,980		11,917 C#*D#*E#*F#
8	J-5	2,000	3,000	0,980		5,880 C#*D#*E#*F#
TOTAL AMIDAMENT						178,285

OBRA 01 ACCESSIBILITAT CEMENTIRI D'ALCANÓ
 CAPÍTOL 09 GESTIÓ DE RESIDUS
 TITOL 3 01 TRANSPORT DE TERRES

NUM.	CODI	UA	DESCRIPCIÓ
1	P242-DYRR	m3	<p>Càrrega amb mitjans mecànics i transport de terres no contaminades per a reutilitzar dins de l'obra, amb camió de 7 t, amb un recorregut de fins a 2 km</p> <p>CRITERI D'AMIDAMENT: TRANSPORT DE MATERIAL D'EXCAVACIÓ O RESIDUS: m3 de volum amidat amb el criteri de la partida d'obra d'excavació que li correspongui, incrementat amb el coeficient d'esponjament indicat en el plec de condicions tècniques, o qualsevol altre acceptat prèviament i expressament per la DF. La unitat d'obra no inclou les despeses d'abocament ni de manteniment de l'abocador.</p> <p>TERRES: Es considera un increment per esponjament, respecte al volum teòric excavat, amb els criteris següents: Excavacions en terreny fluix: 15% Excavacions en terreny compacte: 20% Excavacions en terreny de trànsit: 25% Excavacions en roca: 25%</p>

Num.	Text	Tipus	[C]	[D]	[E]	[F]	TOTAL	Fórmula
1		C	Unitats	Longitud	Ample	Alçada		
2	REAAPROFITAR GRAVETA	T						
3	J-1		2,000	7,000	2,000	0,060	1,680	C#*D#*E#*F#
4	J-2		2,000	5,740	7,000	0,060	4,822	C#*D#*E#*F#
5	J-3		2,000	5,490	1,700	0,060	1,120	C#*D#*E#*F#
6	J-3		2,000	5,540	3,020	0,060	2,008	C#*D#*E#*F#
7	J-4		2,000	6,080	0,980	0,060	0,715	C#*D#*E#*F#
8	J-5		2,000	3,000	0,980	0,060	0,353	C#*D#*E#*F#
TOTAL AMIDAMENT							10,698	

2 P24B-HOUD m3 Càrrega de material d'excavació a obra amb mitjans manuals sobre sac o contenidor

Num.	Text	Tipus	[C]	[D]	[E]	[F]	TOTAL	Fórmula
1		C	Unitats	Longitud	Ample	Alçada		
2	MURET PEDRA-JARDÍ		1,000	20,000	0,400	0,400	3,200	C#*D#*E#*F#
3	ARBRE		1,000				1,000	C#*D#*E#*F#
4		C	Unitats	Àrea	Ample	Alçada		
5	SOLERA FORMIGÓ							

PROJ. B. I D'EXECUCIÓ DE LES OBRES PER VALORAR L'ACCESSIBILITAT INTERIOR I AMPLIAIÓ DEL CEMENTIRI.
 Propietari: AJUNTAMENT DEL CEMENTIRI D'ALCANO
 Situació: CEMENTIRI D'ALCANO
 SERVEIS TÈCNICS MUNICIPALS DEL CONSELL COMARCAL DEL SEGRÀ.

AMIDAMENTS

Pàg.: 13

6	P1		1,000	10,380		0,150	1,557	C#*D#*E#*F#
7	P2		1,000	37,130		0,150	5,570	C#*D#*E#*F#
8	P3		1,000	26,800		0,150	4,020	C#*D#*E#*F#
9	P4		1,000	8,460		0,150	1,269	C#*D#*E#*F#
10		C	Unitats	Longitud	Ample	Alçada		
11	GRAONS		3,000	1,500			4,500	C#*D#*E#*F#
12	Subtotal "A origen"	O					21,116	SUMORIGEN(G1:G11)
13	ASPONJAMENT	P	15,000				3,167	PERORIGEN(G1:G12,C 13)
14	Subtotal "A origen"	O					24,283	SUMORIGEN(G1:G13)
TOTAL AMIDAMENT							24,283	

OBRA 01 ACCESSIBILITAT CEMENTIRI D'ALCANÓ
 CAPÍTOL 09 GESTIÓ DE RESIDUS
 TITOL 3 02 DEPOSICIÓ DE RESIDUS

NUM.	CODI	UA	DESCRIPCIÓ
1	P2RA-EU6S	m3	<p>Disposició controlada en dipòsit autoritzat inclòs el cànon sobre la disposició controlada dels residus de la construcció, segons la LLEI 8/2008, de residus barrejats no perillosos amb una densitat 0,17 t/m3, procedents de construcció o demolició, amb codi 17 09 04 segons la Llista Europea de Residus</p> <p>CRITERI D'AMIDAMENT: DISPOSICIÓ DE RESIDUS DE CONSTRUCCIÓ O DEMOLICIO INERTS O NO ESPECIALS I DE MATERIAL D'EXCAVACIÓ:</p> <p>m3 de volum de cada tipus de residu dipositat a l'abocador o centre de recollida corresponent.</p> <p>DISPOSICIÓ DE RESIDUS DE CONSTRUCCIÓ O DEMOLICIÓ ESPECIALS:</p> <p>kg de pes de cada tipus de residu dipositat a l'abocador o centre de recollida corresponent.</p> <p>DISPOSICIÓ DE RESIDUS:</p> <p>La unitat d'obra inclou totes les despeses per la disposició de cada tipus de residu al centre corresponent.</p> <p>Inclou el cànon d'abocament del residu a dipòsit controlat segons el que determina la Llei 8/2008, el pagament del qual queda suspès segons la Llei 7/2011.</p> <p>La empresa receptora del residu ha de facilitar al constructor la informació necessària per complir el certificat de disposició de residus, d'acord amb l'article 5.3 del REAL DECRETO 105/2008.</p>

Num.	Text	Tipus	[C]	[D]	[E]	[F]	TOTAL	Fórmula
1		C	Unitats	Longitud	Ample	Alçada		
2	MURET PEDRA-JARDÍ		1,000	20,000	0,400	0,400	3,200	C#*D#*E#*F#
3	ARBRE		1,000				1,000	C#*D#*E#*F#
4		C	Unitats	Àrea	Ample	Alçada		
5	SOLERA FORMIGÓ							
6	P1		1,000	10,380		0,150	1,557	C#*D#*E#*F#
7	P2		1,000	37,130		0,150	5,570	C#*D#*E#*F#
8	P3		1,000	26,800		0,150	4,020	C#*D#*E#*F#
9	P4		1,000	8,460		0,150	1,269	C#*D#*E#*F#
10		C	Unitats	Longitud	Ample	Alçada		
11	GRAONS		3,000	1,500			4,500	C#*D#*E#*F#
12	Subtotal "A origen"	O					21,116	SUMORIGEN(G1:G11)
13	ASPONJAMENT	P	15,000				3,167	PERORIGEN(G1:G12,C 13)
14	Subtotal "A origen"	O					24,283	SUMORIGEN(G1:G13)

PROJ. B. I D'EXECUCIÓ DE LES OBRES PER VALORAR L'ACCESSIBILITAT INTERIOR I AMPLIAICÓ DEL CEMENTIRI.
 Propietari::AJUNTAMENT DEL CEMENTIRI D'ALCANO
 Situació: CEMENTIRI D'ALCANÓ
 SERVEIS TÈCNICS MUNICIPALS DEL CONSELL COMARCAL DEL SEGRIÀ.

AMIDAMENTS

Pàg.: 14

TOTAL AMIDAMENT **24,283**

OBRA 01 ACCESSIBILITAT CEMENTIRI D'ALCANÓ
 CAPÍTOL 10 TREBALLS DE SEGURETAT

NUM.	CODI	UA	DESCRIPCIÓ
------	------	----	------------

1 P2RA-EQAZ Pa Treballs corresponents a la seguretat e higienen en el treballs (2%).

Num.	Text	Tipus	[C]	[D]	[E]	[F]	TOTAL	Fórmula
1		C	Unitats	Longitud	Ample	Alçada		
2	TREBALLS DE SEGURETAT		1,000				1,000	C#*D#*E#*F#

TOTAL AMIDAMENT **1,000**

PRESSUPOST

55

PROJ. B. I D'EXECUCIÓ DE LES OBRES PER VALORAR L'ACCESSIBILITAT INTERIOR I AMPLIACIÓ DEL CEMENTIRI.
 Propietari: AJUNTAMENT DEL CEMENTIRI D'ALCANÓ
 Situació: CEMENTIRI D'ALCANÓ
 SERVEIS TÈCNICS MUNICIPALS DEL CONSELL COMARCAL DEL SEGRÀ.

PRESSUPOST

Pàg.: 1

OBRA 01 ACCESSIBILITAT CEMENTIRI D'ALCANÓ
 CAPÍTOL 01 TREBALLS INICIALS
 TITOL 3 01 TREBALLS DE REPLANTEIG

NUM.	CODI	UA	DESCRIPCIÓ	PREU	AMIDAMENT	IMPORT
1	P214W-FEME	m	Tall en paviment de formigó de 10 cm de fondària com a mínim amb màquina tallajunts amb disc de diamant per a paviment, per a delimitar la zona a demolir CRITERI D'AMIDAMENT: m de llargària realment enderrocada, segons les especificacions de la DT. TALL DE PAVIMENT: m de llargària executada realment, amidada segons les especificacions del projecte, comprovada i acceptada expressament per la DF. (P - 4)	5,80	20,600	119,48
2	P22D1-DGOU	m2	Neteja i esbrossada del terreny realitzada amb pala carregadora i càrrega mecànica sobre camió CRITERI D'AMIDAMENT: NETEJA I ESBROSSADA: m2 de superfície realment executada, amidada segons les especificacions de la DT. No inclou la tala d'arbres. (P - 11)	0,74	226,100	167,31
TOTAL	TITOL 3		01.01.01			286,79

OBRA 01 ACCESSIBILITAT CEMENTIRI D'ALCANÓ
 CAPÍTOL 01 TREBALLS INICIALS
 TITOL 3 02 TREBALLS D'ENDERROCAMENT

NUM.	CODI	UA	DESCRIPCIÓ	PREU	AMIDAMENT	IMPORT
1	P2143-4RQZ	m3	Enderroc de solera de formigó en massa, amb compressor i càrrega manual i mecànica de runa sobre camió o contenidor CRITERI D'AMIDAMENT: ENDERROC D'ESGLAÓ, ARRENCADA DE REVESTIMENT D'ESGLAÓ, DE SÒCOL, DE VORADA O RIGOLA: m de llargària realment enderrocada, segons les especificacions de la DT. ENDERROC D'ESCOCELL: Unitat realment enderrocada, segons les especificacions de la DT. ENDERROC DE SOLERA LLEUGERAMENT ARMADA, ARRENCADA I DESMUNTATGE DE PAVIMENT, ARRENCADA DE RECRESUT: m2 de superfície amidada segons les especificacions de la DT. ENDERROC DE SOLERA DE FORMIGÓ EN MASSA: m3 de volum amidat segons les especificacions de la DT. (P - 1)	132,02	12,416	1.639,16
2	P2143-4RR0	m	Enderroc d'esglaó d'obra, amb compressor i càrrega manual de runa sobre camió o contenidor CRITERI D'AMIDAMENT: ENDERROC D'ESGLAÓ, ARRENCADA DE REVESTIMENT D'ESGLAÓ, DE SÒCOL, DE VORADA O RIGOLA: m de llargària realment enderrocada, segons les especificacions de la DT. ENDERROC D'ESCOCELL: Unitat realment enderrocada, segons les especificacions de la DT. ENDERROC DE SOLERA LLEUGERAMENT ARMADA, ARRENCADA I DESMUNTATGE DE PAVIMENT, ARRENCADA DE RECRESUT: m2 de superfície amidada segons les especificacions de la DT. ENDERROC DE SOLERA DE FORMIGÓ EN MASSA: m3 de volum amidat segons les especificacions de la DT. (P - 2)	4,67	4,500	21,02
3	P214R-8GWY	m3	Retirada de paret de bloc de pedra de 40 cm x 40 cm de gruix, a mà i amb martell trencador manual i càrrega manual de runa	63,89	3,200	204,45

PROJ. B. I D'EXECUCIÓ DE LES OBRES PER VALORAR L'ACCESSIBILITAT INTERIOR I AMPLIACIÓ DEL CEMENTIRI.
 Propietari: AJUNTAMENT DEL CEMENTIRI D'ALCANO
 Situació: CEMENTIRI D'ALCANÓ
 SERVEIS TÈCNICS MUNICIPALS DEL CONSELL COMARCAL DEL SEGRÀ.

PRESSUPOST

Pàg.: 2

4	P21R0-92HA	u	sobre tractor per poder retirar les pedres del cementiri i després carregar-ho sobre contenidor. AMIDAMENT: ENDERROC D'ELEMENT DE TANCAMENT O DIVISORI I D'OBERTURES DE FINESTRES TAPIADES: m2 de superfície amidada segons les especificacions de la DT. ENDERROC PUNTUAL: Unitat mesurada segons especificacions de la DT. (P - 3)	120,10	1,000	120,10
TOTAL TITOL 3			01.01.02			1.984,73

OBRA 01 ACCESSIBILITAT CEMENTIRI D'ALCANÓ
 CAPÍTOL 02 MOVIMENTS DE TERRES
 TITOL 3 01 RASES I POUS

NUM.	CODI	UA	DESCRIPCIÓ	PREU	AMIDAMENT	IMPORT
1	P221B-EL71	m3	Excavació de rasa i pou de fins a 2 m de fondària, en terreny compacte (SPT 20-50), realitzada amb retroexcavadora de combustible i càrrega mecànica sobre camió amb retroexcavadora CRITERI D'AMIDAMENT: m3 de volum excavat segons les especificacions de la DT, amidat com a diferència entre els perfils transversals del terreny aixecats abans de començar les obres i els perfils teòrics assenyalats als plànols, amb les modificacions aprovades per la DF. No s'ha d'abonar l'excés d'excavació que s'hagi produït sense l'autorització de la DF, ni la càrrega i el transport del material ni els treballs que calguin per a reomplir-lo. Inclou la càrrega, allisada de talussos, esgotaments per pluja o inundació i quantes operacions faci falta per a una correcta execució de les obres. També estan inclosos en el preu el manteniment dels camins de comunicació entre el desmunt i les zones on han d'anar les terres, la seva creació, i la seva eliminació, si s'escau. Tan sols s'han d'abonar els esllavissaments no provocats, sempre que s'hagin observat totes les prescripcions relatives a excavacions, entibacions i voladures. (P - 8)	9,72	35,104	341,21
2	P2252-549H	m3	Estesa i piconatge de tot-u artificial d'aportació, en tongades de 50 cm de gruix, com a màxim, amb compactació del 95 % PM, utilitzant corró vibratori autopropulsat, i amb necessitat d'humectació CRITERI D'AMIDAMENT: m3 de volum amidat segons les especificacions de la DT. (P - 10)	38,99	41,393	1.613,91
TOTAL TITOL 3			01.02.01			1.955,12

OBRA 01 ACCESSIBILITAT CEMENTIRI D'ALCANÓ
 CAPÍTOL 02 MOVIMENTS DE TERRES
 TITOL 3 02 REBAIX DE SOLERES

NUM.	CODI	UA	DESCRIPCIÓ	PREU	AMIDAMENT	IMPORT
1	P2217-55SN	m3	Excavació per a rebaix en capa de terra vegetal, realitzada amb pala excavadora, transport fins al lloc d'aplec i formació de piles per a la seva conservació CRITERI D'AMIDAMENT: EXCAVACIÓ: m3 de volum excavat segons les especificacions de la DT, amidat com a diferència entre els perfils transversals del terreny	9,15	17,740	162,32

PRESSUPOST

2	P2214-AYNM	m3	<p>aixecats abans de començar les obres i els perfils teòrics assenyalats als plànols, amb les modificacions aprovades per la DF.</p> <p>No s'ha d'abonar l'excés d'excavació que s'hagi produït sense l'autorització de la DF, ni la càrrega i el transport del material ni els treballs que calguin per a reomplir-lo.</p> <p>Inclou la càrrega, allisada de talussos, esgotaments per pluja o inundació i quantes operacions faci falta per a una correcta execució de les obres.</p> <p>També estan inclosos en el preu el manteniment dels camins de comunicació entre el desmunt i les zones on han d'anar les terres, la seva creació, i la seva eliminació, si s'escau.</p> <p>Tan sols s'han d'abonar els esllavissaments no provocats, sempre que s'hagin observat totes les prescripcions relatives a excavacions, entibacions i voladures. (P - 7)</p>	5,78	47,305	273,42
3	P2242-53C6	m2	<p>Excavació per a caixa de paviment en terreny compacte (SPT 20-50), realitzada amb pala excavadora i càrrega directa sobre camió</p> <p>CRITERI D'AMIDAMENT: m3 de volum excavat segons les especificacions de la DT, amidat com a diferència entre els perfils transversals del terreny aixecats abans de començar les obres i els perfils teòrics assenyalats als plànols, amb les modificacions aprovades per la DF.</p> <p>No s'ha d'abonar l'excés d'excavació que s'hagi produït sense l'autorització de la DF, ni la càrrega i el transport del material ni els treballs que calguin per a reomplir-lo.</p> <p>Inclou la càrrega, allisada de talussos, esgotaments per pluja o inundació i quantes operacions faci falta per a una correcta execució de les obres.</p> <p>També estan inclosos en el preu el manteniment dels camins de comunicació entre el desmunt i les zones on han d'anar les terres, la seva creació, i la seva eliminació, si s'escau.</p> <p>Tan sols s'han d'abonar els esllavissaments no provocats, sempre que s'hagin observat totes les prescripcions relatives a excavacions, entibacions i voladures. (P - 6)</p>	3,66	118,263	432,84
TOTAL TITOL 3		01.02.02				868,58

OBRA 01 ACCESSIBILITAT CEMENTIRI D'ALCANÓ
 CAPÍTOL 03 TREBALLS ESTRUCTURALS
 TITOL 3 01 LLOSA DE FORMIGÓ

NUM.	CODI	UA	DESCRIPCIÓ	PREU	AMIDAMENT	IMPORT
1	P353-SFRU	m3	<p>Llosa de fonaments de formigó armat amb formigonat de llosa de fonamentació amb formigó per armar HA - 25 / F / 10 / XC1 amb una quantitat de ciment de 275 kg/m3 i relació aigua ciment =< 0,6, abocat amb bomba, armat amb 60 kg/m3 d'armadura de lloses de fonaments AP500 SD d'acer en barres corrugades B500SD de límit elàstic >= 500 N/mm2 i encofrat no vist amb una quantia de 0,1 m2/m3</p> <p>CRITERI D'AMIDAMENT: FONAMENT EN LLOSA, RASA, MUR DE CONTENCIÓ:</p> <p>m3 de volum de fonament o mur de contenció executat, mesurat d'acord amb les especificacions de la DT.</p> <p>No inclou cap operació de moviment de terres. (P - 16)</p>	262,40	15,978	4.192,63
2	P45C6-10MQ0	m2	<p>Llosa inclinada per a escala de 17 cm de gruix, de formigó vist formigó per armar HA - 25 / F / 10 / XC1 amb una quantitat de ciment de 275 kg/m3 i relació aigua ciment =< 0,6, abocat amb bomba, amb esglaons de formigó fets a la vegada que la llosa de</p>	279,26	8,360	2.334,61

PROJ. B. I D'EXECUCIÓ DE LES OBRES PER VALORAR L'ACCESSIBILITAT INTERIOR I AMPLIACIÓ DEL CEMENTIRI.
 Propietari: AJUNTAMENT DEL CEMENTIRI D'ALCANO
 Situació: CEMENTIRI D'ALCANO
 SERVEIS TÈCNICS MUNICIPALS DEL CONSELL COMARCAL DEL SEGRÀ.

PRESSUPOST

Pàg.: 4

			fins a 30 cm d'estesa, 20 cm d'alçària de frontal, encofrat amb tauler de fusta, armadura AP500 S d'acer en barres corrugades en una quantia de 20kg/m ² CRITERI D'AMIDAMENT: SOSTRES I LLOSES: m ² de superfície de sostre o llosa executat segons les especificacions de la DT. Aquest criteri inclou els apuntalaments previs, els elements auxiliars per a muntatge de l'encofrat i els elements d'acabat de les cantonades per a formigó vist, com ara matavius, trencaigües o altres sistemes, així com la recollida, neteja i condicionament dels elements utilitzats. La superfície corresponent a forats interiors s'ha de deduir de la superfície total d'acord amb els criteris següents: Obertures <= 1 m ² : No es dedueixen Obertures > 1 m ² : Es dedueix el 100% Als forats que no es dedueixen, l'amidament inclou l'encofrat necessari per a conformar el perímetre dels forats. En cas de deduir-se el 100% del forat, cal amidar també l'encofrat necessari per a conformar el perímetre dels forats. (P - 17)			
TOTAL	TITOL 3		01.03.01			6.527,24

OBRA 01 ACCESSIBILITAT CEMENTIRI D'ALCANO
 CAPÍTOL 03 TREBALLS ESTRUCTURALS
 TITOL 3 02 MURS DE BLOCS DE FORMIGÓ

NUM.	CODI	UA	DESCRIPCIÓ	PREU	AMIDAMENT	IMPORT
1	P4E4-Z5AG	m ²	Paret estructural d'una cara vista, de 20 cm de gruix, de bloc foradat de morter de ciment R-6, llis, de 400x200x200 mm, amb components hidrofugants, de cara vista, gris, categoria I segons norma UNE-EN 771-3, col·locat amb ciment portland amb filler calcari CEM II/B-L 32,5 R segons UNE-EN 197-1, en sacs i amb una resistència a compressió de la paret de 3 N/mm ² amb traves i brancals massissats amb formigonament per a fàbrica de blocs de morter de ciment, amb formigó per armar HA - 25 / F / 10 / XC1 amb una quantitat de ciment de 275 kg/m ³ i relació aigua ciment <= 0,6, col·locat manualment i armat amb acer en barres corrugades elaborat a l'obra B500S de límit elàstic >= 500 N/mm ² per a l'armadura de parets de blocs de morter de ciment, m ² de superfície realment executada sense incloure cercols ni llindes CRITERI D'AMIDAMENT: m ² de superfície amidada segons les especificacions de la DT, amb deducció de la superfície corresponent a obertures, d'acord amb els criteris següents: Obertures <= 2 m ² : No es dedueixen Obertures > 2 m ² i <= 4 m ² : Es dedueixen el 50% Obertures > 4 m ² : Es dedueixen el 100% Als forats que no es dedueixen, o que es dedueixen parcialment, l'amidament inclou la feina de fer els retorns, com brancals. En cas de deduir-se el 100% del forat cal amidar també aquests paraments. Aquests criteris inclouen la col·locació dels elements que configuren l'obertura, com és ara bastiments, excepte en el cas de forats de més de 4,00 m ² en què aquesta col·locació es compta a part. Inclouen l'execució de tots els treballs necessaris per a resoldre l'obertura, pel què fa a brancals i ampit, i s'utilitzaran, si cal, materials diferents dels que normalment conformen la unitat. (P - 19)	45,65	14,648	668,68
TOTAL	TITOL 3		01.03.02			668,68

OBRA 01 ACCESSIBILITAT CEMENTIRI D'ALCANO

PROJ. B. I D'EXECUCIÓ DE LES OBRES PER VALORAR L'ACCESSIBILITAT INTERIOR I AMPLIACIÓ DEL CEMENTIRI.
 Propietari: AJUNTAMENT DEL CEMENTIRI D'ALCANO
 Situació: CEMENTIRI D'ALCANO
 SERVEIS TÈCNICS MUNICIPALS DEL CONSELL COMARCAL DEL SEGRÀ.

PRESSUPOST

Pàg.: 5

CAPÍTOL	03	TREBALLS ESTRUCTURALS				
TITOL 3	03	REBLERTS TERRES				
NUM.	CODI	UA	DESCRIPCIÓ	PREU	AMIDAMENT	IMPORT
1	P2252-549H	m3	Estesa i piconatge de tot-u artificial d'aportació, en tongades de 50 cm de gruix, com a màxim, amb compactació del 95 % PM, utilitzant corró vibratori autopropulsat, i amb necessitat d'humectació CRITERI D'AMIDAMENT: m3 de volum amidat segons les especificacions de la DT. (P - 10)	38,99	25,300	986,45
TOTAL	TITOL 3		01.03.03			986,45

OBRA 01 ACCESSIBILITAT CEMENTIRI D'ALCANO
 CAPÍTOL 04 IMPERMEABILITZACIONS
 TITOL 3 01 IMPERMEABILITZACONS DE MURS

NUM.	CODI	UA	DESCRIPCIÓ	PREU	AMIDAMENT	IMPORT
1	P783-8D32	m2	Impermeabilització de parament amb emulsió bituminosa per a impermeabilització tipus EB amb una dotació de <= 2 kg/m2 aplicada en dues capes CRITERI D'AMIDAMENT: m2 de superfície amidada segons les especificacions de la DT. Dins d'aquesta unitat s'inclou la preparació de la superfície i els treballs que calguin per a la seva completa finalització. (P - 20)	10,40	14,648	152,34
TOTAL	TITOL 3		01.04.01			152,34

OBRA 01 ACCESSIBILITAT CEMENTIRI D'ALCANO
 CAPÍTOL 05 PAVIMENTS I SOLERES
 TITOL 3 01 SOLERES

NUM.	CODI	UA	DESCRIPCIÓ	PREU	AMIDAMENT	IMPORT
1	P9G71-147WC	m2	Paviment de formigó amb fibres de polietilè de les dos tipologies, executat en una solera de 15 cm de gruix, HMF - 25 / A / F / 10 / 48.5 / XF3 amb una quantitat de ciment de 300 kg/m3 i relació aigua ciment =< 0,55, amb fibres de polietilè, conformades als extrems, per a formigó, amb una dosificació de 35 kg/m3, escampat mitjançant bombeig, estesa i vibratge amb regle vibratori, acabat ratllat manual CRITERI D'AMIDAMENT: m2 de superfície amidada segons les especificacions del projecte, amb deducció de la superfície corresponent a obertures, d'acord amb els criteris següents: Obertures <= 1 m2: No es dedueixen Obertures > 1 m2: Es dedueix el 100% Aquests criteris inclouen l'acabament específic dels acords amb les vores, sense que comporti l'ús de material diferents d'aquells que normalment conformen la unitat. (P - 23)	41,44	117,547	4.871,15
2	P45Z0-HP7D	m2	Cura de superfície de formigó amb producte filmogen amb una dotació d'1 kg/m2 CRITERI D'AMIDAMENT: TRACTAMENT DE CURA AMB PRODUCTE FILMÒGEN: m2 de superfície real amidada segons les especificacions de la DT. Deducció de la superfície corresponent a Obertures: Obertures <= 1 m2: No es dedueixen Obertures entre 1 i 2 m2: Es dedueixen el 50% Obertures > 2 m: Es dedueixen el 100% (P - 18)	3,09	117,547	363,22
3	P966-H97Q	m	Vorada recta d'acer galvanitzat, de 10 mm de gruix i 350 mm d'alçària, amb els elements metàl·lics d'ancoratge soldats a la xapa, col·locada sobre base de formigó d'ús no estructural	42,31	222,840	9.428,36

PROJ. B. I D'EXECUCIÓ DE LES OBRES PER VALORAR L'ACCESSIBILITAT INTERIOR I AMPLIACIÓ DEL CEMENTIRI.
 Propietari: AJUNTAMENT DEL CEMENTIRI D'ALCANO
 Situació: CEMENTIRI D'ALCANÓ
 SERVEIS TÈCNICS MUNICIPALS DEL CONSELL COMARCAL DEL SEGRÀ.

PRESSUPOST

Pàg.: 6

			HNE-15/P/40 de resistència a compressió 15 N/mm ² , consistència plàstica i grandària màxima del granulat 40 mm CRITERI D'AMIDAMENT: m de llargària amidada segons les especificacions de la DT. (P - 22)			
TOTAL	TITOL 3		01.05.01			14.662,73

OBRA 01 ACCESSIBILITAT CEMENTIRI D'ALCANO
 CAPÍTOL 06 PROTECCIONS
 TITOL 3 01 BARANES

NUM.	CODI	UA	DESCRIPCIÓ	PREU	AMIDAMENT	IMPORT
1	PB13-61TX	m	Barana d'acer per a pintar, amb passamà, travesser inferior, muntants cada 100 cm i brèndoles cada 12 cm, de 120 a 140 cm d'alçària com a màxim, ancorada amb 2 capes d'emprimació antioxidant i 2 capes d'acabat amb pintura metàl·lica anticorrosiva CRITERI D'AMIDAMENT: BARANA, PASSAMÀ, COLLAT D'ANCORATGE I PINTAT PASSAMÀ: m de llargària de barana amidada segons les especificacions de la DT. (P - 24)	135,39	41,690	5.644,41
2	P894-4V9A	m2	Pintat de barana i reixa d'acer de barrots separats 10 cm, amb pintura de partícules metàl·liques, amb dues capes d'imprimació antioxidant i 2 d'acabat CRITERI D'AMIDAMENT: PINTAT D'ELEMENTS DE PROTECCIÓ O ELEMENTS DE CALEFACCIÓ: m2 de superfície d'una cara, definida pel perímetre de l'element a pintar. PINTAT DE TUBS O PINTAT O ENVERNISAT DE PASSAMÀ: m de llargària amidada segons les especificacions de la DT. (P - 21)	26,68	25,014	667,37
TOTAL	TITOL 3		01.06.01			6.311,78

OBRA 01 ACCESSIBILITAT CEMENTIRI D'ALCANO
 CAPÍTOL 08 PARTERRES
 TITOL 3 01 APORTACIÓ DE TERRES

NUM.	CODI	UA	DESCRIPCIÓ	PREU	AMIDAMENT	IMPORT
1	PR20-ELJ6	m2	Anivellament i repassada del terreny per a obtenir el perfil d'acabat, amb mitjans manuals, per a un pendent inferior al 12 % CRITERI D'AMIDAMENT: m2 de superfície amidada segons les especificacions de la DT. (P - 25)	2,67	178,285	476,02
2	PR25-DOFA	m2	Llaurada de terreny fluix, en obres d'urbanització, a una fondària de 0,2 m, amb tractor sobre pneumàtics de 14,7 a 25,0 kW (20 a 34 CV) de potència, amb equip de llaurada i una amplària de treball de 0,6 a 1,19 m, per a un pendent inferior al 12 % CRITERI D'AMIDAMENT: ACTUACIONS EN OBRES D'URBANITZACIÓ: m2 de superfície amidada segons les especificacions de la DT. ACTUACIONS EN OBRES AL MEDI NATURAL: Hectàrees de superfície amidada segons les especificacions de la DT. (P - 27)	0,15	178,285	26,74
3	PR22-F14Y	m2	Despedregament de terreny compacte a una fondària de treball de 10 cm, amb tractor sobre pneumàtics de 40,5 a 50,7 kW (55 a 69 CV) amb equip despedregador tipus tremuja, amb una amplària de treball d'1,66 a 2,65 m, per a un pendent inferior al 12 %, sense incloure la càrrega de pedra i runa sobre camió o contenidor CRITERI D'AMIDAMENT: ACTUACIONS EN OBRES D'URBANITZACIÓ O ENGINYERIA CIVIL: m2 de superfície amidada segons les especificacions de la DT.	0,46	178,285	82,01

PROJ. B. I D'EXECUCIÓ DE LES OBRES PER VALORAR L'ACCESSIBILITAT INTERIOR I AMPLIACIÓ DEL CEMENTIRI.
 Propietari: AJUNTAMENT DEL CEMENTIRI D'ALCANO
 Situació: CEMENTIRI D'ALCANÓ
 SERVEIS TÈCNICS MUNICIPALS DEL CONSELL COMARCAL DEL SEGRIÀ.

PRESSUPOST

Pàg.: 7

		(P - 26)			
TOTAL	TITOL 3	01.08.01			584,77

OBRA 01 ACCESSIBILITAT CEMENTIRI D'ALCANÓ
 CAPÍTOL 09 GESTIÓ DE RESIDUS
 TITOL 3 01 TRANSPORT DE TERRES

NUM.	CODI	UA	DESCRIPCIÓ	PREU	AMIDAMENT	IMPORT
1	P242-DYRR	m3	Càrrega amb mitjans mecànics i transport de terres no contaminades per a reutilitzar dins de l'obra, amb camió de 7 t, amb un recorregut de fins a 2 km CRITERI D'AMIDAMENT: TRANSPORT DE MATERIAL D'EXCAVACIÓ O RESIDUS: m3 de volum amidat amb el criteri de la partida d'obra d'excavació que li correspongui, incrementat amb el coeficient d'esponjament indicat en el plec de condicions tècniques, o qualsevol altre acceptat prèviament i expressament per la DF. La unitat d'obra no inclou les despeses d'abocament ni de manteniment de l'abocador. TERRES: Es considera un increment per esponjament, respecte al volum teòric excavat, amb els criteris següents: Excavacions en terreny fluix: 15% Excavacions en terreny compacte: 20% Excavacions en terreny de trànsit: 25% Excavacions en roca: 25% (P - 12)	5,18	10,698	55,42
2	P24B-HOUD	m3	Càrrega de material d'excavació a obra amb mitjans manuals sobre sac o contenidor (P - 13)	15,44	24,283	374,93
TOTAL	TITOL 3	01.09.01				430,35

OBRA 01 ACCESSIBILITAT CEMENTIRI D'ALCANÓ
 CAPÍTOL 09 GESTIÓ DE RESIDUS
 TITOL 3 02 DEPOSICIÓ DE RESIDUS

NUM.	CODI	UA	DESCRIPCIÓ	PREU	AMIDAMENT	IMPORT
1	P2RA-EU6S	m3	Disposició controlada en dipòsit autoritzat inclòs el cànon sobre la disposició controlada dels residus de la construcció, segons la LLEI 8/2008, de residus barrejats no perillosos amb una densitat 0,17 t/m3, procedents de construcció o demolició, amb codi 17 09 04 segons la Llista Europea de Residus CRITERI D'AMIDAMENT: DISPOSICIÓ DE RESIDUS DE CONSTRUCCIÓ O DEMOLICIÓ INERTS O NO ESPECIALS I DE MATERIAL D'EXCAVACIÓ: m3 de volum de cada tipus de residu dipositat a l'abocador o centre de recollida corresponent. DISPOSICIÓ DE RESIDUS DE CONSTRUCCIÓ O DEMOLICIÓ ESPECIALS: kg de pes de cada tipus de residu dipositat a l'abocador o centre de recollida corresponent. DISPOSICIÓ DE RESIDUS: La unitat d'obra inclou totes les despeses per la disposició de cada tipus de residu al centre corresponent. Inclou el cànon d'abocament del residu a dipòsit controlat segons el que determina la Llei 8/2008, el pagament del qual queda suspès segons la Llei 7/2011. La empresa receptora del residu ha de facilitar al constructor la informació necessària per complimentar el certificat de disposició de residus, d'acord amb l'article 5.3 del REAL DECRETO 105/2008. (P - 15)	30,33	24,283	736,50
TOTAL	TITOL 3	01.09.02				736,50

PROJ. B. I D'EXECUCIÓ DE LES OBRES PER VALORAR L'ACCESSIBILITAT INTERIOR I AMPLIAICÓ DEL CEMENTIRI.
Propietari::AJUNTAMENT DEL CEMENTIRI D'ALCANO
Situació: CEMENTIRI D'ALCANÓ
SERVEIS TÈCNICS MUNICIPALS DEL CONSELL COMARCAL DEL SEGRÀ.

PRESSUPOST

Pàg.: 8

OBRA 01 ACCESSIBILITAT CEMENTIRI D'ALCANÓ
CAPÍTOL 10 TREBALLS DE SEGURETAT

NUM.	CODI	UA	DESCRIPCIÓ	PREU	AMIDAMENT	IMPORT
1	P2RA-EQAZ	Pa	Treballs corresponents a la seguretat e higienen en el treballs (2%). (P - 14)	700,00	1,000	700,00
TOTAL	CAPÍTOL		01.10			700,00

PROJ. B. I D'EXECUCIÓ DE LES OBRES PER VALORAR L'ACCESSIBILITAT INTERIOR I AMPLIACIÓ DEL CEMENTIRI.
 Propietari::AJUNTAMENT DEL CEMENTIRI D'ALCANO
 Situació: CEMENTIRI D'ALCANÓ
 SERVEIS TÈCNICS MUNICIPALS DEL CONSELL COMARCAL DEL SEGRÀ.

RESUM DE PRESSUPOST

Pàg.: 1

NIVELL 3: TITOL 3			Import
Títol 3	01.01.01	TREBALLS DE REPLANTEIG	286,79
Títol 3	01.01.02	TREBALLS D'ENDERROCAMENT	1.984,73
Capítol	01.01	TREBALLS INICIALS	2.271,52
Títol 3	01.02.01	RASES I POUS	1.955,12
Títol 3	01.02.02	REBAIX DE SOLERES	868,58
Capítol	01.02	MOVIMENTS DE TERRES	2.823,70
Títol 3	01.03.01	LLOSA DE FORMIGÓ	6.527,24
Títol 3	01.03.02	MURS DE BLOCS DE FORMIGÓ	668,68
Títol 3	01.03.03	REBLERTS TERRES	986,45
Capítol	01.03	TREBALLS ESTRUCTURALS	8.182,37
Títol 3	01.04.01	IMPERMEABILITZACONS DE MURS	152,34
Capítol	01.04	IMPERMEABILITZACIONS	152,34
Títol 3	01.05.01	SOLERES	14.662,73
Capítol	01.05	PAVIMENTS I SOLERES	14.662,73
Títol 3	01.06.01	BARANES	6.311,78
Capítol	01.06	PROTECCIONS	6.311,78
Títol 3	01.08.01	APORTACIÓ DE TERRES	584,77
Capítol	01.08	PARTERRES	584,77
Títol 3	01.09.01	TRANSPORT DE TERRES	430,35
Títol 3	01.09.02	DEPOSICIÓ DE RESIDUS	736,50
Capítol	01.09	GESTIÓ DE RESIDUS	1.166,85
			36.156,06

NIVELL 2: CAPÍTOL			Import
Capítol	01.01	TREBALLS INICIALS	2.271,52
Capítol	01.02	MOVIMENTS DE TERRES	2.823,70
Capítol	01.03	TREBALLS ESTRUCTURALS	8.182,37
Capítol	01.04	IMPERMEABILITZACIONS	152,34
Capítol	01.05	PAVIMENTS I SOLERES	14.662,73
Capítol	01.06	PROTECCIONS	6.311,78
Capítol	01.08	PARTERRES	584,77
Capítol	01.09	GESTIÓ DE RESIDUS	1.166,85
Capítol	01.10	TREBALLS DE SEGURETAT	700,00
Obra	01	ACCESSIBILITAT CEMENTIRI D'ALCANÓ	36.856,06
			36.856,06

NIVELL 1: OBRA			Import
Obra	01	ACCESSIBILITAT CEMENTIRI D'ALCANÓ	36.856,06
			36.856,06

PRESSUPOST D'EXECUCIÓ PER CONTRACTA AMB IVA

59

PROJ. B. I D'EXECUCIÓ DE LES OBRES PER VALORAR L'ACCESSIBILITAT INTERIOR I AMPLIAICÓ DEL CEMENTIRI.
Propietari::AJUNTAMENT DEL CEMENTIRI D'ALCANO
Situació: CEMENTIRI D'ALCANÓ
SERVEIS TÈCNICS MUNICIPALS DEL CONSELL COMARCAL DEL SEGRIÀ.

PRESSUPOST D'EXECUCIÓ PER CONTRACTE

Pag. 1

PRESSUPOST D'EXECUCIÓ MATERIAL.....	36.856,06
13 % DESPESSES GENERALS SOBRE 36.856,06.....	4.791,29
6 % BENEFICI INDUSTRIALS SOBRE 36.856,06.....	2.211,36
	<hr/>
Subtotal	43.858,71
21 % IVA SOBRE 43.858,71.....	9.210,33
	<hr/>
TOTAL PRESSUPOST PER CONTRACTE	€ 53.069,04

Aquest pressupost d'execució per contracte puja a la quantitat de:

(CINQUANTA-TRES MIL SEIXANTA-NOU EUROS AMB QUATRE CÈNTIMS)
