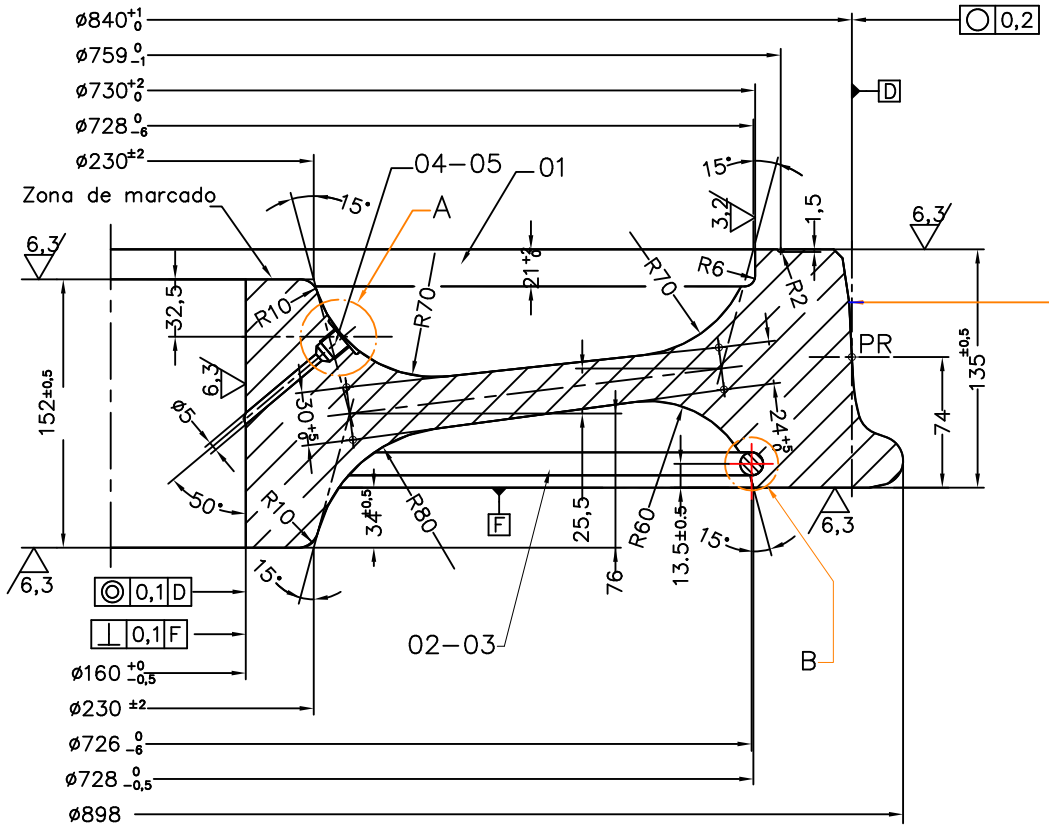

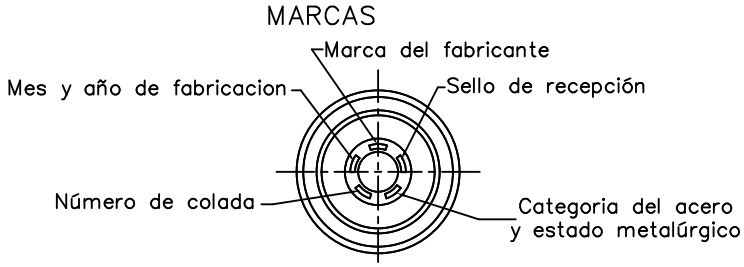

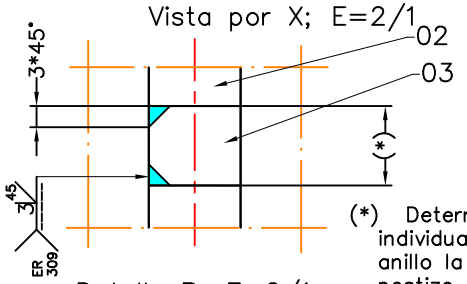

(*) Determinar individualmente en cada anillo la longitud real del postizo pos. 04 y una vez optimizado el efecto amortiguador del ruido, soldarlo de acuerdo con el dibujo después de comprobar ambos.

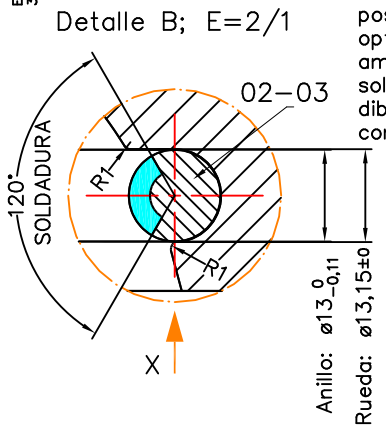

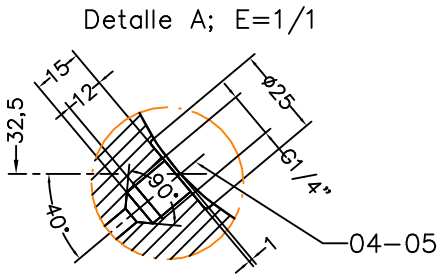

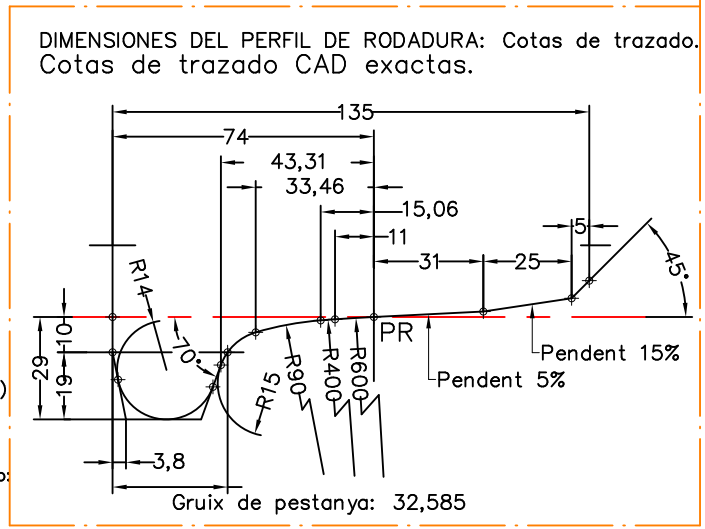

NOTAS:

1 – Desequilibrado estático: ≤ 125 g*m s/UNE–EN 13262

2 – Dureza en la llanta de rodadura conforme a la norma UNE–EN 13262 para el tipo de acero requerido (ER9)

3 – Protección: imprimacion antioxidante.

4 – Plano de rueda con agujero del cubo en semi desbaste. Para definir las dimensiones de su diámetro ver plano: FGC num. 3 500/B

POS.	DESIGNACIÓ	MATERIAL	Quantitat	Massa kg/U.	DIMENSIONS	ESPECIFICACIÓ TÈCNICA
05	JUNTA PARA TAPON		1	0,003	G1/4"	NF–F.020.49
04	TAPON ROSCADO		1	0,023	G1/4"	NF–F.020.49
03	POSTIZO DISTANCIADOR		1	0,11		(2)
02	ANILLO INSONORIZADOR		1	3,50		(1)
01	RUEDA	ER9	1	323	ø840	UNE–EN 13262
—	RUEDA SEMI ACABADA			325		3490–E

D	Inserit estabilitat sub dimensions exactes 08/03/09, Projecten, jmz; estabilitat			
C	Afegit anella de insonorització 08/03/09, Projecten, jmz; estabilitat substituit norma UIC 813-3 per UNE–EN 13262	Tol. Ger. Según UNE–EN 13262	Escales 1/1 2/1 1/2	Títol: RUEDA SEMI ACABADA CON ANILLO INSONORIZADOR
B	28/03/2004 OTA MANTENIMENT			Full núm.:
Modificacions				Núm. de Fulls
		Dates	Noms	Substitueix: / Substituit per:
UT–213	Projectat			
UT–112	Dibuixat	08/03/2009	J. Martínez O	Fitxer: Rueda de adhencia UT 112–213 Fecha 3–11–2014. dwg
	Comprovat	08/03/2009	J. Martínez O	Plànol núm.: 3490
Aplicacions	Aprovat	01/12/2014	F G C	Edició