

# Passera per a bicicletes i vianants a Can Sant Joan a Sant Cugat del Vallés



Municipi  
**Sant Cugat del Vallès**

Tipus d'actuació  
**Obra civil: Obra nova**

Expedient  
**902644/22**

Data  
**Juliol 2025**

Tipus de document  
**Projecte d'execució**

Gestió  
**Direcció de Serveis de l'Espai Públic**

Redacció de projecte  
**BSB ESTRUCTURES D'EDIFICACIÓ I PONTS**

Relació de documents i volums

**01-10. Memòria i Annexos**

11-20. Plànols

21. Plec de Prescripcions Tècniques

22. Pressupost

# 09/22

# Índex de volums

D1 Memòria i annexos	D2 Plànols	D3 Plec de prescripcions tècniques	D4 Pressupost
01-10	11-20	21	22
<div>01</div> <div>Memòria</div> <div>Annex 01. Antecedents</div> <div>Annex 02. Planejament</div> <div>02</div> <div>Annex 03. Topografia</div> <div>03</div> <div>Annex 04. Geologia i geotècnia</div> <div>04</div> <div>Annex 05. Definició geomètrica i replanteig</div> <div>Annex 06. Moviment de terres</div> <div>Annex 07. Climatologia, hidrologia i drenatge</div> <div>Annex 08. Xarxa de clavegueram</div> <div>Annex 10. Ferms i paviments</div> <div>05</div> <div>Annex 11. Estructures i murs (part 1)</div> <div>06</div> <div>Annex 11. Estructures i murs (part 2)</div> <div>07</div> <div>Annex 12. Enllumenat</div> <div>Annex 13. Xarxa de reg i abastament d'aigua pel reg</div> <div>Annex 14. Plantacions</div> <div>Annex 15. Senyalització, abalisament i seguretat vial</div> <div>08</div> <div>Annex 17. Serveis existents i serveis afectats</div> <div>09</div> <div>Annex 20. Pla de control de qualitat</div> <div>Annex 21. Estudi de seguretat i salut</div> <div>Annex 22. Aspectes ambientals</div> <div>Annex 23. Estudi de gestió de residus de construcció i demolició</div> <div>Annex 24. Accessibilitat</div> <div>10</div> <div>Annex 25. Desviaments de trànsit i fases d'execució</div> <div>Annex 26. Pla d'obra</div> <div>Annex 27. Justificació de preus</div> <div>Annex 28. Pla de consum i manteniment de l'obra acabada</div> <div>Annex 29. Pressupost per al coneixement de l'Administració</div> <div>Annex 30. Fitxa resum de les característiques del projecte</div>	<div>11</div> <div>SG.01 Índex i situació general</div> <div>SG.02 Emplaçament</div> <div>SG.03 Planta general de la proposta</div> <div>SG.04 Planta de detall</div> <div>12</div> <div>SG.05 Planejament</div> <div>SG.06 Aixecament topogràfic</div> <div>SG.07 Connexions carril bici</div> <div>EN. Enderrocs i elements a retirar</div> <div>DG. Definició geomètrica</div> <div>13</div> <div>PV. Paviments</div> <div>14</div> <div>DC. Drenatge i clavegueram</div> <div>EM. Obres de fàbrica, estructures i murs</div> <div>15</div> <div>EP. Enllumenat</div> <div>16</div> <div>PL. Plantacions i reg</div> <div>17</div> <div>MU. Mobiliari urbà ,tancaments i edificacions auxiliars</div> <div>SV.01 Senyalització i seguretat viària. Planta</div> <div>SV.02 Senyalització i seguretat viària. Detalls</div> <div>18</div> <div>SV.03 Senyalització i seguretat viària. Afectacions al trànsit</div> <div>SV.04 Senyalització i seguretat viària. Desviament trànsit nocturn</div> <div>SV.05 Senyalització i seguretat viària. Sistemes de contenció</div> <div>19</div> <div>SE.01 Serveis. Planta serveis existents</div> <div>20</div> <div>SE.02 Serveis. Planta serveis afectats i reposicions</div> <div>SE.03 Serveis. Treballs de protecció</div>	<div>21</div> <div>01. Plec de prescripcions tècniques generals</div> <div>02. Plec de prescripcions tècniques particulars</div> <div>03. Plec de prescripcions de muntatge de l'estructura metàl·lica</div>	<div>22</div> <div>01. Amidaments auxiliars</div> <div>02. Amidaments</div> <div>03. Estadística de partides</div> <div>04. Quadre de preus nº1</div> <div>05. Quadre de preus nº2</div> <div>06. Pressupost</div> <div>07. Resum de pressupost</div> <div>08. Últim full</div>

# **Annex 20**

**Pla de control de qualitat**

## ÍNDEX

1. Introducció .....	1
2. Control de la documentació.....	3
3. Control mitjançant assaigs.....	5
4. Valoració econòmica.....	5
5. Apèndix 1 Llistat d'assaigs a realitzar	



# 01. INTRODUCCIÓ

## 01. 01. Objecte i planejament general

Per tal d'assolir els nivells de qualitat recollits al Plec de Condicions Tècniques de l'obra (PCT), del **Projecte de Passera per a bicicletes i vianants a Can Sant Joan a Sant Cugat del Vallès, a Sant Cugat del Vallès**, s'han definit i programat una sèrie d'operacions de control (inspeccions i assaigs), que han de servir de base al pla d'autocontrol de qualitat del contractista (PAQ), constituint el nivell mínim exigible. Aquestes operacions de control seran realitzades pel contractista sota la supervisió de la Direcció d'Execució de l'Obra (DEO).

Aquest document pretén establir unes directrius i uns processos a seguir per realitzar un control de qualitat dels materials, que conformen l'obra que ens ocupa, indicant quins materials controlarem, què controlarem de cadascun d'ells i del seu procés de "transformació" en producte (execució), i del producte final (obra acabada), com, i quin camí hem de seguir en cas de que d'aquest control no s'obtingués un resultat satisfactori.

El CTE estableix les exigències bàsiques de qualitat que han de complir els edificis per tal de satisfer els requisits bàsics de seguretat i habitabilitat. La qualitat final es veu condicionada pels processos d'execució i per la qualitat intrínseca dels materials.

La comprovació del compliment d'aquestes exigències bàsiques es determina durant les 3 fases del control de qualitat.

- Control de recepció en obra dels productes
- Control d'execució de la obra
- Control de la obra acabada

## 01. 02. Procés a realitzar

-A l'inici de la obra:

- Contractista: realitzarà el seu propi **pla d'autocontrol**, complint amb el que s'indica en aquest pla, i haurà de ser aprovat per la DEO que proposarà els canvis que consideri oportuns per tal d'ajustar les actuacions a les necessitats reals de l'obra.
- Direcció d'Execució d'Obra: realitzarà el **programa de control de qualitat**, segons el que s'indica en aquest pla i amb l'Autocontrol de la constructora.

D'aquesta manera, els dos controls s'aniran actualitzant paral·lelament, segons les necessitats pròpies de la obra i les indicacions de la DF.

-Durant el procés de la obra,

- Contractista: Entregarà periòdicament la documentació dels materials i el resultat dels assaigs realitzats, actualitzarà el Pla d'Autocontrol segons les indicacions de la DF i les necessitats pròpies de la obra, realitzarà les fitxes de control d'execució de totes les unitats d'obra segons el (Programa de Punts d'Inspecció) aprovat.

- Direcció d'Execució d'Obra: Comprovarà que la documentació entregada és correcta i coincideix amb les sol·licitacions, realitzarà les fitxes de control d'execució i reclamarà a la constructora els assaigs i documents que cregui necessàries per assegurar la qualitat de la obra.

Abans de portar qualsevol material a l'obra el contractista haurà d'informar a la DF de les seves característiques, tant si estava previst en projecte com si no, i esperar conformitat. La DF podrà en qualsevol moment decidir la realització dels assaigs de control què estimi convenient.

## 01. 03. Procés a realitzar

Donat que l'aplicació de les esmentades normes ISO ha comportat la unificació de nomenclatures i sistemàtiques, aquest pla de control aprofita l'estructuració que allà es defineix per tal de facilitar la seva integració als sistemes propis de les empreses constructores.

Es tracta de provocar una necessària continuïtat entre el pla de control de projecte i el pla d'autocontrol (o pla de qualitat) del contractista, que deixi clara l'assumpció dels criteris de projecte en el document de la contracta.

Es presenta a continuació, una breu descripció dels apartats que ha de contenir el Pla d'Autocontrol o pla de qualitat de la constructora:

1. Descripció de l'obra. El pla de qualitat comença explicant les característiques generals de l'actuació, recollint especialment aquells aspectes que més es relacionen amb la qualitat de l'obra.
2. Relació d'activitats que es controlen. Relació de les activitats que hauran de ser considerades en el pla de qualitat del contractista.
3. Organització de l'obra. Organigrama on es detallen les persones que intervindran (fins al nivell d'encarregat inclòs), indicant el càrrec i les funcions de cadascú.
4. Revisió del projecte. Llistat dels problemes que s'hagin pogut detectar per a tenir temps suficient pel seu anàlisi, i correcció.
5. Control de documents. Relació dels documents aplicables al projecte controlant les versions vigents (legislació, normatives, documents del projecte, etc.). El pla de control de projecte ha de ser un d'aquests documents.
6. Recull dels procediments d'execució de les activitats que es controlen. Aquests procediments han de ser compatibles amb el plec de condicions de projecte.
7. Recepció de materials. Es detallen les operacions de control a realitzar en la recepció de materials: control de certificats, inspeccions visuals, mesures geomètriques, assaigs de laboratori, etc. Aquest apartat, en concret el pla d'assaigs de recepció, haurà d'estar d'acord amb el contingut del pla de control de projecte en el seu apartat de control de materials. Un concepte important relacionat amb aquest punt és el de la traçabilitat, sobretot del formigó utilitzat a la obra.
8. Programa de punts d'inspecció i assaig (PPI/PA) que es demanarà al Contractista durant l'execució de l'obra i abans d'iniciar una tasca, per a verificar les condicions d'execució de les activitats que es controlen.
9. Fitxes d'execució que desenvolupen el programa de punts d'inspecció anterior. Es tracta de sectoritzar l'obra per tal d'establir la relació entre els resultats de les inspeccions i la part d'obra afectada. La fitxa d'execució és el resultat d'aplicar un PPI/PA a un sector determinat. (La DEO també realitzarà les seves pròpies fitxes d'execució per tal de comprovar les diferents unitats d'obra)

10. Formats tipus de "no conformitat" i "accions correctores". Quan una inspecció resulta no acceptable, s'aixeca una no conformitat, que pot ser lleu (de correcció immediata) o greu. En aquest darrer cas, apareix una acció correctora per tal de deixar constància escrita de la solució proposada pel problema concret.
11. El pla de qualitat es completa amb llistats de calibració d'aparells, programació de compres de materials, instruccions tècniques relacionades amb els contractes de subministradors i subcontractistes, etc.

El pla d'autocontrol de l'empresa constructora ha de ser un eina potencialment molt útil per la qualitat final de l'obra i s'haurà d'anar actualitzant durant el transcurs de la obra, ajustant-se a les necessitats pròpies del desenvolupament de l'obra i les peticions que realitzi la DF.

## 01. 04. Procés a realitzar

El control de qualitat de una obra es realitza en tres fases, i cada una d'elles té un objectiu diferent:

### 1. FASE DE RECEPCIÓ DELS MATERIALS

El control de recepció té per objectiu comprovar les característiques tècniques mínimes exigides que han de reunir els productes, equips i sistemes que s'incorporen de forma permanent a l'edifici projectat, així com les seves condicions de subministrament i les garanties de qualitat.

La DEO realitzarà els següents controls de recepció:

- Control de la documentació dels subministraments.
- Control mitjançant distintius de qualitat o avaluacions tècniques de idoneïtat.
- Control mitjançant resultats d'assaigs realitzats per el propi fabricant.
- Control mitjançant assaigs.

La DEO i el contractista controlaran conjuntament tot aquest procés a l'execució de cada unitat d'obra verificant el seu replanteig, els materials emprats, la correcta execució i disposició dels elements constructius i de les instal·lacions, així com les verificacions i resta de controls a realitzar per comprovar la seva conformitat amb el projecte, la legislació aplicable i les normes de bona pràctica constructiva així com les instruccions de la DF.

La DEO realitzarà els següents controls d'execució.

- Control de l'Autocontrol de la constructora i la documentació entregada per les empreses que han executat la unitat d'obra.
- Control mitjançant fitxes d'execució i obra acabada.
- Comprovació de la documentació generada per empreses externes de control de qualitat (si n'hi ha).
- Control mitjançant assaigs.

### 2. FASE D'EXECUCIÓ DE LES UNITATS D'OBRA

La DEO i el contractista controlaran conjuntament tot aquest procés a l'execució de cada unitat d'obra verificant el seu replanteig, els materials emprats, la correcta execució i disposició dels elements constructius i de les

instal·lacions, així com les verificacions i resta de controls a realitzar per comprovar la seva conformitat amb el projecte, la legislació aplicable i les normes de bona pràctica constructiva així com les instruccions de la DF.

La DEO realitzarà els següents controls d'execució.

- Control de l'Autocontrol de la constructora i la documentació entregada per les empreses que han executat la unitat d'obra.
- Control mitjançant fitxes d'execució i obra acabada.
- Comprovació de la documentació generada per empreses externes de control de qualitat (si n'hi ha).
- Control mitjançant assaigs.

### 3. FASE DE OBRA ACABADA

A l'obra acaba, sobre l'edifici o sobre les diferents parts i instal·lacions, parcial o totalment acabades, s'han de realitzar, a més de les que poden establir-se amb caràcter voluntari, les comprovacions i proves de servei previstes i ordenades de la DF i la legislació aplicable.

La DEO realitzarà els següents controls d'obra acabada.

Control de l'Autocontrol de la constructora i la documentació entregada per les empreses que han executat la unitat d'obra.

Control mitjançant fitxes d'execució i obra acabada.

Comprovació de la documentació generada per empreses externes de control de qualitat (OCT) (si n'hi ha).

Control mitjançant assaigs de obra acabada.

## 01. 05. Normativa d'aplicació

Les Lleis, Decrets, Normatives i altres documents que s'han considerat per la redacció del present document són:

### Marc general

#### **Código Técnico de la Edificación, CTE**

- RD 314/2006, de 17 de març de 2006 (BOE 28/03/2006) modificat per RD 1371/2007 (BOE 23/10/2007), Orden VIV 984/2009 (BOE 23/4/2009) i les seves correccions d'errades (BOE 20/12/2007 i 25/1/2008). RD 173/10 pel que es modifica el Codi tècnic de l'edificació, en matèria d'accessibilitat i no discriminació a persones con discapacitat. (BOE 11.03.10)

#### **EHE-08 Instrucción de hormigón estructural. Capítulo 8. Control**

- RD 1247/2008, de 18 de julio (BOE 22/08/2008)

#### **Control de qualitat en l'edificació d'habitatges**

- D 375/1988 (DOGC: 28/12/88) correcció d'errades (DOGC: 24/2/89) desplegament (DOGC: 24/2/89, 11/10/89, 22/6/92 i 12/9/94)

### Normatives de productes, equips i sistemes

#### **Disposiciones para la libre circulación de los productos de construcción**

- RD 1630/1992, de 29 de desembre, de transposició de la Directiva 89/106/CEE, modificat pel RD 1329/1995.

**Clasificación de los productos de construcción y de los elementos constructivos en función de sus propiedades de reacción y de resistencia frente al fuego**

- RD 312/2005 (BOE: 2/04/2005) i modificació per RD 110/2008 (BOE: 12.02.2008)

**Actualización de las fichas de autorización de uso de sistemas de forjados**

- R 30/1/1997 (BOE: 6/3/97). *Sempre que no hagin de disposar marcatge CE, segons estableix l'EHE-08.*

**RC-92 Instrucción para la recepción de cales en obras de rehabilitación de suelos**

- O 18/12/1992 (BOE: 26/12/92)

**UC-85 recomendaciones sobre l'ús de cendres volants en el formigó**

- O 12/4/1985 (DOGC: 3/5/85)

**RC-08 Instrucción para la recepción de cementos**

- RD 956/2008 (BOE: 19/06/2008), correcció d'errades (BOE: 11/09/2008)

**Criteris d'utilització en l'obra pública de determinats productes utilitzats en l'edificació**

R 22/6/1998 (DOGC: 3/8/98).

## 02. CONTROL DE DOCUMENTACIÓ

### 02. 01. Descripción

Durant el transcurs de la obra, l'empresa constructora anirà entregant tota la documentació necessària per comprovar que les característiques dels materials s'ajusten a les sol·licitacions definides en el projecte i que ens assegurin la seva qualitat.

Tota la documentació quedarà arxivada i s'integrarà a la documentació del Llibre de l'Edifici.

El control de la documentació de la obra es generarà durant les fases de control de qualitat:

- **Recepció de materials:** La documentació que acredita el nivell de qualitat dels materials components. Com a regla general, no s'iniciarà l'execució d'una unitat d'obra concreta mentre no es disposin d'aquests documents i els resultats hagin estat expressament acceptats per la DEO.
- **Execució:** Documentació que assegura que l'execució d'una unitat d'obra s'ha realitzat conforme les exigències del projecte i les indicacions de la DF.
- **Obra acabada:** Documentació que es generi per certificar que una unitat d'obra acabada és correcta i compleix amb les sol·licitacions indicades per la DF.

*NOTA: A l'Annex 1 d'aquest document, s'ha definit tota la documentació que, com a mínim, s'haurà d'entregar de cada material de la obra, per tal de realitzar-ne la seva recepció. Aquest llistat s'anirà modificant i actualitzant segons les necessitats de la obra i les indicacions de la DF.*

### 02. 02. Documentació durant la recepció dels materials

La documentació obligatòria a entregar, com a mínim, de cada material, per tal de realitzar-ne la seva recepció serà la següent:

- **Fitxa tècnica:** Document realitzat per el fabricant, que conté la descripció de les característiques del material. Ha de contenir el nom, característiques físiques/químiques, mode de utilització o elaboració y especificacions tècniques.  
Si la documentació entregada en els certificats, conté tota la documentació tècnica del material, no serà necessari l'entrega de la fitxa tècnica en qüestió.  
Com a norma general, la DF haurà d'aprovar el material abans de realitzar-ne el subministrament a obra.

S'inclouran, altres documents com normes de seguretat del producte, instruccions d'aplicació o càlculs justificatius de les característiques.

- **Full o carta de subministrament** (en el seu defecte albarà): Document, redactat per el subministrador i signat per persona física.

En el qual es certifica que s'ha entregat el material a la obra.

S'ha de realitzar segons el model de l'AMB i ha de contenir el nom i marca del producte, la quantitat subministrada, la obra on s'ha subministrat, empresa que ha contractat el material.

- **Etiquetatge:** Si no s'indica el contrari, tot material que es col·loqui a la obra haurà de disposar d'etiquetatge. La DF comprovarà la seva existència i comprovarà que coincideix amb les dades de la fitxa tècnica aprovada.
- **Distintius de qualitat:** S'entregaran tots els distintius de qualitat que tingui cada material, la DF pot reclamar que es disposi d'algun d'ells en concret, per tal d'aprovar un material.  
Els distintius de qualitat que es poden entregar es classifiquen segons:
  - o **Distintiu a la empresa** (Segells AENOR que certifiquen que és un empresa registrada / Normes ISO)
  - o **Distintiu al producte** (Segells AENOR dels productes / Assaigs certificats per laboratori)
  - o **Altres distintius de compliment de normatives**
- **Documents de conformitat o autoritzacions administratives** exigides reglamentàriament:
  - o **Marcatge CE:** Etiquetat i/o marcatge amb les inicials CE.
  - o **Declaració de conformitat CE:** Document firmat per el fabricant on s'han d'incloure les característiques tècniques que acrediten el marcatge CE segons la norma UNE EN d'aplicació indicada a la columna de la taula titulada, especificació tècnica.
  - o **Certificar de conformitat CE:** Document firmat per un organisme notificat on s'han d'incloure les característiques tècniques que acrediten el marcatge CE segons la norma UNE EN d'aplicació indicada a la columna de la taula titulada, especificació tècnica.
  - o **DITE:** (ITEC) Certificat DITE indicant el Document de Idoneïtat Tècnica Europeu que incorpora el marcatge CE i les característiques del producte, equip o sistema. L'etiqueta't s'haurà d'incloure el número de certificat DITE.

*NOTA: El quadre del annex 1 defineix quins d'aquest documents són obligatoris d'entregar per cada un dels materials.*

- **Idoneïtat tècnica:** Per l'ús previst de productes, equips i sistemes innovadors, d'acord amb el que s'estableix a l'article 5.2.5 del capítol 2 del CTE.  
Pot ser: (La diferència entre ells és l'entitat que atorga el document.)

- **DIT:** Document d' idoneïtat tècnica, és un document expedit per l'Institut de Ciències de la Construcció Eduardo Torroja (IETcc), que conté una apreciació tècnica de la idoneïtat d'utilització en edificació i/o obra civil d'un determinat material, sistema o procediment constructiu no tradicional o innovador.
- **DAU:** Document d'Adequació al Ús, expedit per l'ITEC, és la declaració de la opinió favorable de les prestacions d'un producte o un sistema constructiu innovador en relació als usos previstos i a les solucions constructives definides, a l'àmbit de l'edificació i d'enginyeria civil.

*NOTA: El quadre del annex 1 defineix quins d'aquest documents són obligatoris d'entregar per cada un dels materials.*

- **Altres:** Altres documents obligatoris per alguns materials específics.

*NOTA: El quadre del annex 1 defineix quins d'aquest documents són obligatoris d'entregar per cada un dels materials.*

Com a regla general, no s'iniciarà l'execució d'una unitat d'obra concreta mentre no es disposin dels documents acreditatius del nivell de qualitat dels materials components, i els resultats hagin estat expressament acceptats per la DEO. Aquests documents acreditatius quedaran arxivats i s'integraran a la documentació del Llibre de l'Edifici.

## 02.03. Documentació durant l'execució dels materials

La documentació a entregar, com a mínim, de cada unitat s'obra, per tal de fer el control d'execució serà la següent:

- **PPI's realitzats per la constructora:** es demanarà al Contractista durant l'execució de l'obra i abans d'iniciar una tasca, per a verificar les condicions d'execució de les activitats que es controlen.
- **Fitxes d'execució:** Realitzades per la constructora.
- **Controls realitzats per empresa externa:** S'entregaran les actes i informes que es generin en el cas d'existir una empresa externa de control de qualitat.

La documentació a generar per la DEO, de cada unitat d'obra, per tal de fer el control d'execució serà la següent:

- **Fitxes d'execució:** Es realitzaran per la DEO, durant el transcurs de la obra.

## 02.04. Documentació d'obra acabada dels materials

La documentació a entregar, com a mínim, de cada unitat s'obra, per tal de fer el control d'obra acabada serà la següent:

- **Carta d'execució o col·locació:** Document, redactat per la empresa que ha realitzat uns treballs en qüestió i signat per persona física de la empresa que ha executat els treballs i la constructora que els ha contractat, en el qual es certifica que s'han realitzat uns treballs específics a la obra.  
S'ha de realitzar segons el model de l'AMB i ha de contenir el nom i marca del producte, la quantitat subministrada, la obra on s'ha executat els treballs, empresa que ha contractat els treballs.
- **Certificat de garantia:** És un document realitzat per el fabricant o empresa subministradora, on es certifica el període de garantia del qual disposa un material, equip o unitat d'obra.  
S'ha de realitzar segons el model de la AMB i ha d'estar signat per la empresa i per la constructora.  
Ha de constar el període i a partir de quina data inicia el mateix, el client beneficiari, la obra, els amidaments del material o unitat d'obra i la descripció del mateix.  
Durant el període de garantia la empresa s'ha de comprometre a modificar o reparar els possibles defectes d'execució, o bé la falta de qualitat de materials, que puguin sorgir, per un import mai superior al valor del treball contractat.  
Es faran constar els casos en els quals aquesta garantia quedarà invalidada.
- **Altres:** Manuals d'ús i manteniment o altres documents que es sol·licitin per la DF.
- **Controls realitzats per empresa externa:** S'entregaran les actes i informes que es generin en el cas d'existir una empresa externa de control de qualitat.

## 03. CONTROL MITJANÇANT ASSAIGS

### 03. 01. Descripció

Es defineixen en aquest pla (annex 2) el llistat d'assaigs mínims i la lotificació dels mateixos que s'haurà de realitzar a la obra en qüestió. Aquest llistat és el mínim exigible i es podrà ampliar sempre i quan la Direcció Facultativa ho cregui oportú o degut a modificacions en el transcurs de la obra.

Amb aquests assaigs i proves es pretén comprovar que les unitats d'obra i/o els materials compleixen amb els nivells de qualitat especificats en el Plec de Condicions Tècniques de la obra, amb la normativa vigent i amb les indicacions de la Direcció Facultativa de la obra.

Els assaigs es podran realitzar durant les fases de control de qualitat:

- **Recepció de materials:** La DF podrà sol·licitar que es realitzi una prova o assaig per comprovar que el material subministrat a la obra compleix amb les característiques sol·licitades, o en cas de considerar insuficient o incorrecte algun dels documents entregats per la constructora.
- **Execució:** Es realitzaran assaigs durant l'execució de les diferents unitats d'obra per comprovar que s'estan assolint les exigències.
- **Obra acabada:** Es realitzaran proves finals de unitats d'obra per comprovar que s'han assolit les exigències.

Tota la documentació que es generi dels assaigs realitzats s'entregarà periòdicament a la DEO, que comprovarà que els resultats obtinguts són correctes i s'adjuntarà amb la resta de documentació de control de qualitat de la obra.



*NOTA: A l'Annex 2 d'aquest document, s'ha definit la lotificació i assaigs que, com a mínim, s'hauran de realitzar durant el transcurs de l'obra.*

## 04. VALORACIÓ ECONÒMICA

---

El pressupost de control de qualitat d'aquest projecte, representa un 1,09 % del pressupost d'execució per contracte abans d'IVA de l'obra, segons els que s'indica en el Plec de Condicions Tècniques, el que suposa un total de 41.912,93€.

Les despeses originades per aquest concepte van per compte del contractista fins al límit de l'1,5% de l'import d'execució material del projecte base de licitació, d'acord amb el que disposa la clàusula 41 del Plec de clàusules administratives generals (PCAG) per a la contractació d'obres de la Mancomunitat de Municipis de l'Àrea Metropolitana de Barcelona, plec que l'AMB utilitza.





PLA DE CONTROL DE QUALITAT

Operacions de Control			Planejament		Pàgina: 1
Obra	01	Pressupost PROJECTE DE PASSERA PER A BICICLETES I			
Capítol	01	Carril bici Sant Cugat			
Títol 3	03	Sistema viari i paviments			
Títol 4	02	Pavimentació			

P9GB-IR5M	Paviment de formigó HA-30/B / 20 / Ila + E de consistència tova, grandària màxima del granulat 20 mm, amb >= 300 kg/m3 de ciment, apte per a classe d'exposició Ila + E, escampat des de camió, estesa i vibratge manual, remolinat mecànic afegint 4 kg/m2 de pols de quars color. Inclou el tall de la llosa per evitar fisures de retracció (P - 101)	72,813	m3
-----------	--	--------	----

Tipus de Control: Control de recepció										
Codi Assaig	Descripció	Resultat	Preu	Import	Únic	Nº Assaigs per Lot	Freqüència Lot	Unitat Freqüència	Relació d'Unitats	Tipus de de Càlcul
J060770A	Mostreig, realització de con d'Abrams, elaboració de les provetes, cura, recapçament i assaig a compressió d'una sèrie de cinc provetes cilíndriques de 15x30 cm, segons la norma UNE-EN 12350-1, UNE-EN 12350-2, UNE-EN 12390-1, UNE-EN 12390-2 i UNE-EN 12390-3	1,00	114,62	114,62		1	75,000	M3	1,0000	Tram
Total Pavimentació 01.01.03.02		114,62								

Obra	01	Pressupost PROJECTE DE PASSERA PER A BICICLETES I			
Capítol	01	Carril bici Sant Cugat			
Títol 3	05	Enllumenat			
Títol 4	02	Rases i conduccions elèctriques			

F9H112E1	Paviment de mescla bituminosa contínua en calent tipus AC 16 surf BC 50/70 D, amb betum millorat amb caubú, de granulometria densa per a capa de trànsit i granulat granític, estesa i compactada (P - 6)	0,968	t
----------	---	-------	---

Tipus de Control: Control de recepció										
Codi Assaig	Descripció	Resultat	Preu	Import	Únic	Nº Assaigs per Lot	Freqüència Lot	Unitat Freqüència	Relació d'Unitats	Tipus de de Càlcul
J9H1B401	Control de temperatures en l'execució de paviments de mescla bituminosa en calent, segons la norma UNE-EN 12697-13	1,00	17,07	17,07		1	1,000	T	1,0000	Tram

PLA DE CONTROL DE QUALITAT

Operacions de Control			Planejament		Pàgina: 3
Títol 3	03	Sistema viari i paviments			
Títol 4	01	Moviments de terres			

P927-3EEI	Subbase material seleccionat, amb estesa i piconatge del material al 95 % del PM (P - 89)	227,220	m3
-----------	---	---------	----

Tipus de Control: Control de recepció										
Codi Assaig	Descripció	Resultat	Preu	Import	Únic	Nº Assaigs per Lot	Freqüència Lot	Unitat Freqüència	Relació d'Unitats	Tipus de de Càlcul
J03D2202	Anàlisi granulomètrica per tamisatge d'una mostra de sòl, segons la norma UNE 103101	1,00	36,61	36,61		1	250,000	M3	1,0000	Tram
J03D4204	Determinació dels límits d'Atterberg (límit líquid i límit plàstic) d'una mostra de sòl, segons la norma UNE 103103 i UNE 103104	1,00	41,72	41,72		1	250,000	M3	1,0000	Tram
J03D7207	Assaig de piconatge pel mètode del Proctor normal d'una mostra de sòl, segons la norma UNE 103500	1,00	55,34	55,34		1	250,000	M3	1,0000	Tram
J03D8208	Assaig de piconatge pel mètode del Proctor modificat d'una mostra de sòl, segons la norma UNE 103501	1,00	74,52	74,52		1	250,000	M3	1,0000	Tram
J03DA209	Determinació de l'índex CBR en laboratori, amb la metodologia del Próctor modificat (a tres punts) d'una mostra de sòl, segons la norma UNE 103502	1,00	139,67	139,67		1	250,000	M3	1,0000	Tram
J03DK10Y	Determinació del contingut de guix d'un sòl, segons la norma NLT 115	1,00	93,60	93,60		1	250,000	M3	1,0000	Tram
J03DK20H	Determinació del contingut de matèria orgànica, pel mètode del permanganat de potàsic d'una mostra de sòl, segons la norma UNE 103204	1,00	49,84	49,84		1	250,000	M3	1,0000	Tram
J03DN10Z	Determinació del contingut de sals solubles (inclòs guix) d'un sòl, segons la norma NLT 114	1,00	45,03	45,03		1	250,000	M3	1,0000	Tram
J2VGM10X	Assaig de colapse d'un sòl, segons la norma NLT 254	1,00	102,33	102,33		1	250,000	M3	1,0000	Tram
J2VGY20X	Determinació del inflament lliure pel mètode del edòmetre, d'una mostra de sòl, segons la norma UNE 103601	1,00	120,28	120,28		1	250,000	M3	1,0000	Tram

PLA DE CONTROL DE QUALITAT

Operacions de Control			Planejament		Pàgina: 2
J9H1P104	Presa, confecció de provetes, determinació de la densitat aparent i del contingut de buits d'una mostra de mescla bituminosa, segons les normes UNE-EN 12697-30, UNE-EN 12697-32, UNE-EN 12697-8 i UNE-EN 12697-6	1,00	191,53	191,53	

Tipus de Control: Control d'obra acabada										
Codi Assaig	Descripció	Resultat	Preu	Import	Únic	Nº Assaigs per Lot	Freqüència Lot	Unitat Freqüència	Relació d'Unitats	Tipus de de Càlcul
J9H1520K	Extracció, tall, determinació de la densitat aparent i referent; i densitat màxima, segons les normes UNE-EN 12697-6 i UNE-EN 12697-5, i del guix segons la norma UNE-EN 12697-36, d'una proveta testimoni de mescla bituminosa	1,00	72,26	72,26		1	1,000	T	1,0000	Tram

F9H11BE2	Paviment de mescla bituminosa contínua en calent tipus AC 22 bin BC 50/70 S, amb betum millorat amb caubú, de granulometria semidensa per a capa intermèdia i granulat calcarí, estesa i compactada (P - 7)	2,710	t
----------	---	-------	---

Tipus de Control: Control de recepció										
Codi Assaig	Descripció	Resultat	Preu	Import	Únic	Nº Assaigs per Lot	Freqüència Lot	Unitat Freqüència	Relació d'Unitats	Tipus de de Càlcul
J9H1B401	Control de temperatures en l'execució de paviments de mescla bituminosa en calent, segons la norma UNE-EN 12697-13	1,00	17,07	17,07		1	3,000	T	1,0000	Tram
J9H1P104	Presa, confecció de provetes, determinació de la densitat aparent i del contingut de buits d'una mostra de mescla bituminosa, segons les normes UNE-EN 12697-30, UNE-EN 12697-32, UNE-EN 12697-8 i UNE-EN 12697-6	1,00	191,53	191,53		1	3,000	T	1,0000	Tram

Tipus de Control: Control d'obra acabada										
Codi Assaig	Descripció	Resultat	Preu	Import	Únic	Nº Assaigs per Lot	Freqüència Lot	Unitat Freqüència	Relació d'Unitats	Tipus de de Càlcul
J9H1520K	Extracció, tall, determinació de la densitat aparent i referent; i densitat màxima, segons les normes UNE-EN 12697-6 i UNE-EN 12697-5, i del guix segons la norma UNE-EN 12697-36, d'una proveta testimoni de mescla bituminosa	1,00	72,26	72,26		1	3,000	T	1,0000	Tram
Total Rases i conduccions elèctriques 01.01.05.02		561,72								

Obra	01	Pressupost PROJECTE DE PASSERA PER A BICICLETES I			
Capítol	02	Accés Sant Cugat			

PLA DE CONTROL DE QUALITAT

PLA DE CONTROL DE QUALITAT		Operacions de Control	Planejament	Pàgina: 4
Tipus de Control:	Control d'execució			

Tipus de Control: Control d'execució										
Codi Assaig	Descripció	Resultat	Preu	Import	Únic	Nº Assaigs per Lot	Freqüència Lot	Unitat Freqüència	Relació d'Unitats	Tipus de de Càlcul
J2VCR10P	Determinació 'in situ' de la humitat i la densitat pel mètode dels isòtops radioactius d'un sòl, segons la norma ASTM D 6938	10,00	15,77	157,70		1	25,000	M3	1,0000	Tram

P92A-DX8F	Subbase de tot-u artificial, amb estesa i piconatge del material al 98% del PM (P - 90)	121,200	m3
-----------	---	---------	----

Tipus de Control: Control d'obra acabada										
Codi Assaig	Descripció	Resultat	Preu	Import	Únic	Nº Assaigs per Lot	Freqüència Lot	Unitat Freqüència	Relació d'Unitats	Tipus de de Càlcul
J2VCQ10N	Determinació in situ de la humitat i la densitat pel mètode de la sorra d'un sòl, segons la norma UNE 103503	1,00	42,23	42,23		1	3.500,000	M2	4,0000	Tram
J2VCT10R	Determinació de la humitat natural d'un sòl, segons la norma UNE 103300	1,00	14,75	14,75		1	3.500,000	M2	4,0000	Tram
J2VCT30R	Assaigs de càrrega vertical de sòls mitjançant placa elàstica de 300 mm de diàmetre nominal, segons la norma UNE 103808	7,00	240,21	1.681,47		7	3.500,000	M2	4,0000	Tram
Total Moviments de terres 01.02.03.01		2.655,09								

Obra	01	Pressupost PROJECTE DE PASSERA PER A BICICLETES I			
Capítol	02	Accés Sant Cugat			
Títol 3	03	Sistema viari i paviments			
Títol 4	02	Pavimentació			

P9GB-IR5M	Paviment de formigó HA-30/B / 20 / Ila + E de consistència tova, grandària màxima del granulat 20 mm, amb >= 300 kg/m3 de ciment, apte per a classe d'exposició Ila + E, escampat des de camió, estesa i vibratge manual, remolinat mecànic afegint 4 kg/m2 de pols de quars color. Inclou el tall de la llosa per evitar fisures de retracció (P - 101)	76,229	m3
-----------	--	--------	----

Tipus de Control: Control de recepció										
Codi Assaig	Descripció	Resultat	Preu	Import	Únic	Nº Assaigs per Lot	Freqüència Lot	Unitat Freqüència	Relació d'Unitats	Tipus de de Càlcul
J060770A	Mostreig, realització de con d'Abrams, elaboració de les provetes, cura, recapçament i assaig a compressió d'una sèrie de cinc provetes cilíndriques de 15x30 cm, segons la norma UNE-EN 12350-1, UNE-EN 12350-2, UNE-EN 12390-1, UNE-EN 12390-2 i UNE-EN 12390-3	1,00	114,62	114,62		1	100,000	M3	1,0000	Tram



PLA DE CONTROL DE QUALITAT

		Operacions de Control	Planejament	Pàgina: 5
Total		Pavimentació 01.02.03.02	114,62	
Obra	01	Pressupost PROJECTE DE PASSERA PER A BICICLETES I		
Capítol	02	Accés Sant Cugat		
Títol 3	06	Mobiliari urbà		
Títol 4	01	Elements urbans		

P3J5-HK79	Estructura amb gabió d'1 m d'amplària i 0,5 m d'alçària, de malla de triple torsió d'acer galvanitzat, de 2,7 mm d'1 8x10 cm de pas de malla, amb diafragmes cada metre, reblert amb pedra granítica d'aportació, col·locada amb mitjans mecànics, amb la cara exterior concertada. Inclou llosa de pedra granítica per a fromació de banc, ancorada als gabions. (P - 70)	42,500	m3
-----------	--	--------	----

Tipus de Control:		Control de recepció								
Codi Assaig	Descripció	Resultat	Preu	Import	Únic	Nº Assaigs per Lot	Freqüència Lot	Unitat Freqüència	Relació d'Unitats	Tipus de Càlcul
J0304503	Anàlisi granulomètrica per tamisatge d'una mostra d'àrids, segons la norma UNE-EN 933-1	1,00	36,61	36,61		1	500,000	M3	1,0000	Estadístic
J0434105	Determinació del coeficient d'absorció d'aigua d'una pedra, segons la norma UNE-EN 1925	1,00	148,42	148,42		1	500,000	M3	1,0000	Estadístic
J6A1SM0M	Assaig de tracció de filferros per a malles de tancament i protecció, segons la norma UNE-EN 10-218-1	1,00	46,87	46,87		1	0,000		1,0000	Estadístic
J6A1TM0N	Comprovació geomètrica de malles de tancament i protecció, amb determinació del diàmetre dels filferros i del pas de malla, segons la norma UNE-EN 10223	1,00	38,85	38,85		1	100,000	M2	2,0000	Estadístic
J89X6602	Assaig d'adherència d'un recobriment galvanitzat per mètodes no destructius, segons la norma UNE-EN ISO 1461	1,00	59,13	59,13		1	100,000	M2	2,0000	Estadístic
J89XA102	Determinació de la massa per unitat de superfície d'una pel·lícula de galvanitzat, segons la norma UNE-EN ISO 1461	1,00	142,96	142,96		1	100,000	M2	2,0000	Estadístic
Total		Elements urbans 01.02.06.01		472,84						

Obra	01	Pressupost PROJECTE DE PASSERA PER A BICICLETES I	
Capítol	02	Accés Sant Cugat	
Títol 3	07	Resolució de serveis afectats	
Títol 4	01	Oleoducte i gaseoducte	

PLA DE CONTROL DE QUALITAT

PLA DE CONTROL DE QUALITAT		Operacions de Control			Planejament			Pàgina: 7	
J060770A	Mostreig, realització de con d'Abrams, elaboració de les provetes, cura, recapçament i assaig a compressió d'una sèrie de cinc provetes cilíndriques de 15x30 cm, segons la norma UNE-EN 12350-1, UNE-EN 12350-2, UNE-EN 12390-1, UNE-EN 12390-2 i UNE-EN 12390-3	3,00	114,62	343,86	3	100,000	M3	1,0000	Tram
Total		Oleoducte i gaseoducte 01.02.07.01			1.372,35				

Obra	01	Pressupost PROJECTE DE PASSERA PER A BICICLETES I	
Capítol	03	Passarel·la	
Títol 3	05	Estructures i murs	
Títol 4	01	Fonamentacions	

P3E5-N8GN	Perforació i formigonat de pilons barrantats sense entubació en terreny sense classificar, de diàmetre 100 cm amb formigó HA-30/F/20/XC2+XA1, de consistència fluida i grandària màxima del granulat 20 mm, amb >= 325 kg/m3 de ciment. Inclouent construcció de pou guia, excavació amb parts proporcionals de trepant, tubs d'acer per assaig crosshole, formigó HA-30/F/20/XC2+XA1, col·locació d'armadures (sense subministrament, elaboració i muntatge d'acer) càrrega i transport a l'abocador, cànon d'abocament i manteniment de l'abocador. Inclòs el transport intern dins l'obra i ús de la maquinària de perforació i auxiliar (P - 67)	108,000	m
-----------	--	---------	---

Tipus de Control: Control de recepció										
Codi Assaig	Descripció	Resultat	Preu	Import	Únic	Nº Assaigs per Lot	Freqüència Lot	Unitat Freqüència	Relació d'Unitats	Tipus de Càlcul
J3V11A01	Comprovació de la integritat estructural mitjançant assaig sònic de pilons i mòduls de pantalla, amb martell de mà, segons la norma ASTM D 5882	14,00	39,92	558,88		1	8,000	M3	1,0000	Tram
J3V12132	Assaig d'integritat estructural ultrasònic d'un piló de fins a 20 m de fondària, instrumentat amb 4 tubs i 6 diagrames per piló, segons la norma NF P 94-160-1 i ASTM D 6760	9,00	415,98	3.743,82		1	12,000	M3	1,0000	Tram
J3V12142	Assaig d'integritat estructural ultrasònic d'un piló de 20 a 40 m de fondària, instrumentat amb 4 tubs i 6 diagrames per piló, segons la norma NF P 94-160-1 i ASTM D 6760	5,00	533,48	2.667,40		1	25,000	M3	1,0000	Tram

P3E5-N8FN	Perforació i formigonat de pilons barrantats sense entubació en terreny sense classificar, de diàmetre 120 cm amb formigó HA-30/F/20/XC2+XA1, de consistència fluida i grandària màxima del granulat 20 mm, amb >= 325 kg/m3 de ciment. Inclouent construcció de pou guia, excavació amb parts proporcionals de trepant, tubs d'acer per assaig crosshole, formigó HA-30/F/20/XC2+XA1, col·locació d'armadures (sense subministrament, elaboració i muntatge d'acer) càrrega i transport a l'abocador, cànon d'abocament i manteniment de l'abocador. Inclòs el transport intern dins l'obra i ús de la maquinària de perforació i auxiliar (P - 66)	423,000	m
-----------	--	---------	---

Tipus de Control: Control de recepció										
Codi Assaig	Descripció	Resultat	Preu	Import	Únic	Nº Assaigs per Lot	Freqüència Lot	Unitat Freqüència	Relació d'Unitats	Tipus de Càlcul

PLA DE CONTROL DE QUALITAT

PLA DE CONTROL DE QUALITAT		Operacions de Control	Planejament	Pàgina: 6
P3D-DA7P	Execució de micropilons amb entubació recuperable de 175 mm de diàmetre amb menys d'un 25% de perforació en formigó armat o roca dura, armat amb acer en barres corrugades elaborat a l'obra i manipulat a taller B500S, de límit elàstic >= 500 N/mm2 en una quantia de 4 kg/m i injecció única amb beurada de ciment CEM I 42,5 R (P - 64)	569,943	m	

Tipus de Control:		Control de recepció								
Codi Assaig	Descripció	Resultat	Preu	Import	Únic	Nº Assaigs per Lot	Freqüència Lot	Unitat Freqüència	Relació d'Unitats	Tipus de Càlcul
J071530C	Elaboració, cura, assaig a flexió i compressió d'una sèrie de tres provetes prismàtiques de 160x40x40 mm, segons la norma UNE-EN 1015-11	1,00	117,48	117,48		1	0,000		0,0176	Estadístic
J0722302	Fluïdesa pel mètode del con d'una beurada de ciment, segons UNE-EN 445	1,00	61,42	61,42		1	0,000		0,0176	Estadístic
J0B21103	Determinació de les característiques geomètriques d'una proveta d'acer per a armar formigons, segons la norma UNE-EN ISO 15630-1	1,00	94,98	94,98		1	30.000,000	KG	4,0000	Global
J0B25101	Determinació del límit elàstic per a una deformació romanent del 0.2%, resistència a la tracció, allargament i estricció d'una proveta d'acer per a armar formigons, segons la norma UNE-EN ISO 15630-1	1,00	73,05	73,05		1	30.000,000	KG	4,0000	Global
J0B28103	Assaig de doblegament-desdoblegament d'una proveta d'acer per a armar formigons, segons la norma UNE-EN ISO 15630-1	1,00	20,73	20,73		1	30.000,000	KG	4,0000	Global
J0B2G103	Determinació de l'àrea de la secció recta transversal equivalent d'una proveta d'acer per armar formigons, segons la norma UNE 36068	1,00	32,67	32,67		1	30.000,000	KG	4,0000	Global

Tipus de Control: Control d'execució										
Codi Assaig	Descripció	Resultat	Preu	Import	Únic	Nº Assaigs per Lot	Freqüència Lot	Unitat Freqüència	Relació d'Unitats	Tipus de de Càlcul
J0723300	Control del procés d'injecció d'una beurada de ciment	1,00	628,16	628,16		1	0,000		0,0176	Tram

P45C1-TJPB	Formigonament de lloses amb formigó per armar amb additiu hidròfug HA - 25 / B / 20 / XC2 amb una quantitat de ciment de 275 kg/m3 i relació aigua ciment <= 0,6, abocat amb bomba (P - 78)	42,250	m3
------------	---	--------	----

Tipus de Control: Control de recepció										
Codi Assaig	Descripció	Resultat	Preu	Import	Únic	Nº Assaigs per Lot	Freqüència Lot	Unitat Freqüència	Relació d'Unitats	Tipus de de Càlcul

PLA DE CONTROL DE QUALITAT

PLA DE CONTROL DE QUALITAT		Operacions de Control			Planejament			Pàgina: 8	
J3V11A01	Comprovació de la integritat estructural mitjançant assaig sònic de pilons i mòduls de pantalla, amb martell de mà, segons la norma ASTM D 5882	13,00	39,92	518,96	1	35,000	M3	1,0000	Tram
J3V12132	Assaig d'integritat estructural ultrasònic d'un piló de fins a 20 m de fondària, instrumentat amb 4 tubs i 6 diagrames per piló, segons la norma NF P 94-160-1 i ASTM D 6760	9,00	415,98	3.743,82	1	50,000	M3	1,0000	Tram
J3V12142	Assaig d'integritat estructural ultrasònic d'un piló de 20 a 40 m de fondària, instrumentat amb 4 tubs i 6 diagrames per piló, segons la norma NF P 94-160-1 i ASTM D 6760	4,00	533,48	2.133,92	1	110,000	M3	1,0000	Tram

P3F2-OC9S	Formigonament per a enceps, amb formigó per armar amb additiu hidròfug HA - 30 / F / 20 / XC4 + XA2 amb una quantitat de ciment de 350 kg/m3 i relació aigua ciment <= 0,5, abocat amb bomba en obres d'enginyeria civil (P - 69)	346,548	m3
-----------	---	---------	----

Tipus de Control:		Control de recepció								
Codi Assaig	Descripció	Resultat	Preu	Import	Únic	Nº Assaigs per Lot	Freqüència Lot	Unitat Freqüència	Relació d'Unitats	Tipus de Càlcul
J060770A	Mostreig, realització de con d'Abrams, elaboració de les provetes, cura, recapçament i assaig a compressió d'una sèrie de cinc provetes cilíndriques de 15x30 cm, segons la norma UNE-EN 12350-1, UNE-EN 12350-2, UNE-EN 12390-1, UNE-EN 12390-2 i UNE-EN 12390-3	4,00	114,62	458,48		1	100,000	M3	1,0000	Tram
Total		Fonamentacions 01.03.05.01		13.825,28						

Obra	01	Pressupost PROJECTE DE PASSERA PER A BICICLETES I	
Capítol	03	Passarel·la	
Títol 3	05	Estructures i murs	
Títol 4	02	Piles i estreps	

P44C-TG7M	Acer S355J2W segons UNE-EN 10025-2, treballat a taller, col·locat a l'obra amb grues de qualsevol tonatge (previsió de fins 500 Tn). Inclou les unions soldades i les connexions provisionals cargolades, xapes de connexió, part proporcional de perns d'ancoratge, rigiditzadors i qualsevol element provisional. Inclou la formació de contralletxes i els ajustos i moviments necessaris per aconseguir la geometria projectada. (P - 75)	61.266,460	kg
-----------	---	------------	----

Tipus de Control: Control d'obra acabada										
Codi Assaig	Descripció	Resultat	Preu	Import	Únic	Nº Assaigs per Lot	Freqüència Lot	Unitat Freqüència	Relació d'Unitats	Tipus de de Càlcul
J441C107	Jornada per a inspecció visual d'unions soldades segons les normes UNE 14044, UNE-EN 13018 i per a assaig radiogràfic segons la norma UNE-EN ISO 17636-1 i la seva acceptació segons la norma UNE-EN ISO 10675-1	2,00	1.257,50	2.515,00		1	35.000,000	KG	1,0000	Tram

PLA DE CONTROL DE QUALITAT

PLA DE CONTROL DE QUALITAT

Operacions de Control

Planejament

Pàgina: 9

J441E102	Jornada per a inspecció visual d'unions soldades segons les normes UNE 14044, UNE-EN 13018 i per a assaig mitjançant ultrasons segons la norma UNE-EN ISO 17640, UNE-EN ISO 23279 i la seva acceptació segons la norma UNE-EN ISO 11666	2,00	856,33	1.712,66	1	35.000,000	KG	1,0000	Tram
J441J108	Jornada per a inspecció visual d'unions soldades segons les normes UNE 14044, UNE-EN 13018 i per a assaig mitjançant partícules magnètiques i/o líquids penetrants segons les normes UNE-EN ISO 17638, UNE-EN ISO 3452-1 i la seva acceptació segons les normes UNE-EN ISO 23277, UNE-EN ISO 23278	2,00	692,85	1.385,70	1	35.000,000	KG	1,0000	Tram

P3F2-OC9S

Formigonament per a enceps, amb formigó per armar amb additiu hidròfug HA - 30 / F / 20 / XC4 + XA2 amb una quantitat de ciment de 350 kg/m3 i relació aigua ciment =< 0,5, abocat amb bomba en obres d'enginyeria civil (P - 69)

197,847 m3

Tipus de Control:

Control de recepció

Codi Assaig	Descripció	Resultat	Preu	Import	Únic	Nº Assaigs per Lot	Freqüència Lot	Unitat Freqüència	Relació d'Unitats	Tipus de Càlcul
J060770A	Mostreig, realització de con d'Abrams, elaboració de les provetes, cura, recapçament i assaig a compressió d'una sèrie de cinc provetes cilíndriques de 15x30 cm, segons la norma UNE-EN 12350-1, UNE-EN 12350-2, UNE-EN 12390-1, UNE-EN 12390-2 i UNE-EN 12390-3	2,00	114,62	229,24		1	100,000	M3	1,0000	Tram
Total		Piles i estreps 01.03.05.02		5.942,60						

Obra

01 Pressupost PROJECTE DE PASSERA PER A BICICLETES I

Capítol

03 Passarel·la

Títol 3

05 Estructures i murs

Títol 4

03 Tauler

<b>P44C-TG7M</b>		Acer S355J2W segons UNE-EN 10025-2, treballat a taller, col·locat a l'obra amb grues de qualsevol tonatge (previsió de fins 500 Tn). Inclou les unions soldades i les connexions provisionals cargolades, xapes de connexió, part proporcional de perns d'ancoratge, rigiditzadors i qualsevol element provisional. Inclou la formació de contrafletxes i els ajustos i moviments necessaris per aconseguir la geometria projectada. (P - 75)							240.244,410	kg
Tipus de Control: Control d'obra acabada										
Codi Assaig	Descripció	Resultat	Preu	Import	Únic	Nº Assaigs per Lot	Freqüència Lot	Unitat Freqüència	Relació d'Unitats	Tipus de de Càlcul
J441C107	Jornada per a inspecció visual d'unions soldades segons les normes UNE 14044, UNE-EN 13018 i per a assaig radiogràfic segons la norma UNE-EN ISO 17636-1 i la seva acceptació segons la norma UNE-EN ISO 10675-1	2,00	1.257,50	2.515,00		1	125.000,00	KG	1,0000	Tram

PLA DE CONTROL DE QUALITAT

PLA DE CONTROL DE QUALITAT

Operacions de Control

Planejament

Pàgina: 11

J9H1P104	Presa, confecció de provetes. determinació de la densitat aparent i del contingut de buits d'una mostra de mescla bituminosa, segons les normes UNE-EN 12697-30, UNE-EN 12697-32, UNE-EN 12697-8 i UNE-EN 12697-6	1,00	191,53	191,53	1	250,000	T	1,0000	Tram
----------	---	------	--------	--------	---	---------	---	--------	------

Tipus de Control: Control d'obra acabada

Codi Assaig	Descripció	Resultat	Preu	Import	Únic	Nº Assaigs per Lot	Freqüència Lot	Unitat Freqüència	Relació d'Unitats	Tipus de de Càlcul
J9H1520K	Extracció, tall, determinació de la densitat aparent i referent; i densitat màxima, segons les normes UNE-EN 12697-6 i UNE-EN 12697-5, i del gruix segons la norma UNE-EN 12697-36, d'una proveta testimoni de mescla bituminosa	1,00	72,26	72,26		1	250,000	T	1,0000	Tram
Total		Reposició de ferms		01.03.09.03		280,86				

Obra01 Pressupost PROJECTE DE PASSERA PER A BICICLETES I

Capitol04 Accés Can Sant Joan

Titl 303 Sistema viari i paviments

Titl 401 Moviments de terres

P2252-5492		Estesa i piconatge de sòl tolerable d'aportació, en tongades de 25 cm de gruix, com a màxim, amb compactació del 95 % PM, utilitzant picó vibrant petit, i amb necessitat d'humectació (P - 59)								2.381,990	m3
Tipus de Control: Control de recepció											
Codi Assaig	Descripció	Resultat	Preu	Import	Únic	Nº Assaigs per Lot	Freqüència Lot	Unitat Freqüència	Relació d'Unitats	Tipus de de Càlcul	
J03D2202	Anàlisi granulomètrica per tamisatge d'una mostra de sòl, segons la norma UNE 103101	1,00	36,61	36,61		1	5.000,000	M3	1,0000	Estadístic	
J03D4204	Determinació dels límits d'Atterberg (límit líquid i límit plàstic) d'una mostra de sòl, segons la norma UNE 103103 i UNE 103104	1,00	41,72	41,72		1	5.000,000	M3	1,0000	Estadístic	
J03D7207	Assaig de piconatge pel mètode del Proctor normal d'una mostra de sòl, segons la norma UNE 103500	2,00	55,34	110,68		1	2.000,000	M3	1,0000	Estadístic	
J03D8208	Assaig de piconatge pel mètode del Proctor modificat d'una mostra de sòl, segons la norma UNE 103501	2,00	74,52	149,04		1	2.000,000	M3	1,0000	Tram	

PLA DE CONTROL DE QUALITAT

PLA DE CONTROL DE QUALITAT

Operacions de Control

Planejament

Pàgina: 10

J441E102	Jornada per a inspecció visual d'unions soldades segons les normes UNE 14044, UNE-EN 13018 i per a assaig mitjançant ultrasons segons la norma UNE-EN ISO 17640, UNE-EN ISO 23279 i la seva acceptació segons la norma UNE-EN ISO 11666	2,00	856,33	1.712,66	1	125.000,00	KG	1,0000	Tram
J441J108	Jornada per a inspecció visual d'unions soldades segons les normes UNE 14044, UNE-EN 13018 i per a assaig mitjançant partícules magnètiques i/o líquids penetrants segons les normes UNE-EN ISO 17638, UNE-EN ISO 3452-1 i la seva acceptació segons les normes UNE-EN ISO 23277, UNE-EN ISO 23278	2,00	692,85	1.385,70	1	125.000,00	KG	1,0000	Tram

P45C1-M8T3

Formigonament de lloses amb formigó per armar amb additiu hidrófug HA - 30 / F / 20 / XC4 amb una quantitat de ciment de 300 kg/m3 i relació aigua ciment =< 0,55, abocat amb bomba (P - 77)

180,645 m3

Tipus de Control:

Control de recepció

Codi Assaig	Descripció	Resultat	Preu	Import	Únic	Nº Assaigs per Lot	Freqüència Lot	Unitat Freqüència	Relació d'Unitats	Tipus de Càlcul
J060770A	Mostreig, realització de con d'Abrams, elaboració de les provetes, cura, recapçament i assaig a compressió d'una sèrie de cinc provetes cilíndriques de 15x30 cm, segons la norma UNE-EN 12350-1, UNE-EN 12350-2, UNE-EN 12390-1, UNE-EN 12390-2 i UNE-EN 12390-3	6,00	114,62	687,72		3	100,000	M3	1,0000	Tram
Total		Tauler 01.03.05.03		6.301,08						

Obra

01 Pressupost PROJECTE DE PASSERA PER A BICICLETES I

Capítol

03 Passarel·la

Títol 3

09 Desviaments de trànsit

Títol 4

03 Reposició de ferms

P9H8-P11MFUN		Paviment de mescla bituminosa discontinua en calent tipus SMA 11 surf B 35/50 amb betum asfàltic de penetració, granulat artificial, per a capa de trànsit, estesa i compactada (P - 102)								241,013	t
Tipus de Control: Control de recepció											
Codi Assaig	Descripció	Resultat	Preu	Import	Únic	Nº Assaigs per Lot	Freqüència Lot	Unitat Freqüència	Relació d'Unitats	Tipus de de Càlcul	
J9H1B401	Control de temperatures en l'execució de paviments de mescla bituminosa en calent, segons la norma UNE-EN 12697-13	1,00	17,07	17,07		1	250,000	T	1,0000	Tram	

PLA DE CONTROL DE QUALITAT

PLA DE CONTROL DE QUALITAT

Operacions de Control

Planejament

Pàgina: 12

J03DA209	Determinació de l'índex CBR en laboratori, amb la metodologia del Próctor modificat (a tres punts) d'una mostra de sòl, segons la norma UNE 103502	1,00	139,67	139,67	1	5.000,000	M3	1,0000	Estadístic
J03DK10Y	Determinació del contingut de guix d'un sòl, segons la norma NLT 115	1,00	93,60	93,60	1	5.000,000	M3	1,0000	Estadístic
J03DK20H	Determinació del contingut de matèria orgànica, pel mètode del permanganat de potàsic d'una mostra de sòl, segons la norma UNE 103204	1,00	49,84	49,84	1	5.000,000	M3	1,0000	Estadístic
J03DN10Z	Determinació del contingut de sals solubles (inclòs guix) d'un sòl, segons la norma NLT 114	1,00	45,03	45,03	1	5.000,000	M3	1,0000	Estadístic
J2VGM10X	Assaig de colapse d'un sòl, segons la norma NLT 254	1,00	102,33	102,33	1	5.000,000	M3	1,0000	Estadístic
J2VGY20X	Determinació del inflament lliure pel mètode del edòmetre, d'una mostra de sòl, segons la norma UNE 103601	1,00	120,28	120,28	1	5.000,000	M3	1,0000	Estadístic

Tipus de Control:

Control d'execució

Codi Assaig	Descripció	Resultat	Preu	Import	Únic	Nº Assaigs per Lot	Freqüència Lot	Unitat Freqüència	Relació d'Unitats	Tipus de de Càlcul
J2VCR10P	Determinació 'in situ' de la humitat i la densitat pel mètode dels isòtops radioactius d'un sòl, segons la norma ASTM D 6938	20,00	15,77	315,40		5	2.000,000	M2	3,3300	Tram

P927-3EEI

Subbase material seleccionat, amb estesa i piconatge del material al 95 % del PM (P - 89)

227,910 m3

Tipus de Control:

Control de recepció

Codi Assaig	Descripció	Resultat	Preu	Import	Únic	Nº Assaigs per Lot	Freqüència Lot	Unitat Freqüència	Relació d'Unitats	Tipus de de Càlcul
J03D2202	Anàlisi granulomètrica per tamisatge d'una mostra de sòl, segons la norma UNE 103101	1,00	36,61	36,61		1	300,000	M3	1,0000	Tram
J03D4204	Determinació dels límits d'Atterberg (límit líquid i límit plàstic) d'una mostra de sòl, segons la norma UNE 103103 i UNE 103104	1,00	41,72	41,72		1	300,000	M3	1,0000	Tram
J03D7207	Assaig de piconatge pel mètode del Proctor normal d'una mostra de sòl, segons la norma UNE 103500	1,00	55,34	55,34		1	300,000	M3	1,0000	Tram

PLA DE CONTROL DE QUALITAT

Operacions de Control				Planejament				Pàgina: 13		
J03D8208	Assaig de piconatge pel mètode del Proctor modificat d'una mostra de sòl, segons la norma UNE 103601	1,00	74,52	74,52	1	300,000	M3	1,0000	Tram	
J03DA209	Determinació de l'índex CBR en laboratori, amb la metodologia del Próctor modificat (a tres punts) d'una mostra de sòl, segons la norma UNE 103502	1,00	139,67	139,67	1	300,000	M3	1,0000	Tram	
J03DK10Y	Determinació del contingut de guix d'un sòl, segons la norma NLT 115	1,00	93,60	93,60	1	300,000	M3	1,0000	Tram	
J03DK20H	Determinació del contingut de matèria orgànica, pel mètode del permanganat de potàsic d'una mostra de sòl, segons la norma UNE 103204	1,00	49,84	49,84	1	300,000	M3	1,0000	Tram	
J03DN10Z	Determinació del contingut de sals solubles (inclos guix) d'un sòl, segons la norma NLT 114	1,00	45,03	45,03	1	300,000	M3	1,0000	Tram	
J2VGM10X	Assaig de colapse d'un sòl, segons la norma NLT 254	1,00	102,33	102,33	1	300,000	M3	1,0000	Tram	
J2VGY20X	Determinació del inflament lliure pel mètode del edòmetre, d'una mostra de sòl, segons la norma UNE 103601	1,00	120,28	120,28	1	300,000	M3	1,0000	Tram	

Tipus de Control: Control d'execució											
Codi Assaig	Descripció	Resultat	Preu	Import	Únic	Nº Assaigs per Lot	Freqüència Lot	Unitat Freqüència	Relació d'Unitats	Tipus de de Càlcul	
J2VCR10P	Determinació 'in situ' de la humitat i la densitat pel mètode dels isòtops radioactius d'un sòl, segons la norma ASTM D 6938	12,00	15,77	189,24		1	20,000	M3	1,0000	Tram	

P92A-DX8F	Subbase de tot-u artificial, amb estesa i piconatge del material al 98% del PM (P - 90)	151,940 m3								
-----------	---	------------	--	--	--	--	--	--	--	--

Tipus de Control: Control d'obra acabada											
Codi Assaig	Descripció	Resultat	Preu	Import	Únic	Nº Assaigs per Lot	Freqüència Lot	Unitat Freqüència	Relació d'Unitats	Tipus de de Càlcul	
J2VCQ10N	Determinació in situ de la humitat i la densitat pel mètode de la sorra d'un sòl, segons la norma UNE 103503	1,00	42,23	42,23		1	3.500,000	M2	4,0000	Tram	
J2VCT10R	Determinació de la humitat natural d'un sòl, segons la norma UNE 103300	1,00	14,75	14,75		1	3.500,000	M2	4,0000	Tram	

PLA DE CONTROL DE QUALITAT

Operacions de Control				Planejament				Pàgina: 15		
J0304503	Anàlisi granulomètrica per tamisatge d'una mostra d'àrids, segons la norma UNE-EN 933-1	1,00	36,61	36,61	1	500,000	M3	1,0000	Estadístic	
J0434105	Determinació del coeficient d'absorció d'aigua d'una pedra, segons la norma UNE-EN 1925	1,00	148,42	148,42	1	500,000	M3	1,0000	Estadístic	
J6A1SM0M	Assaig de tracció de filferros per a malles de tancament i protecció, segons la norma UNE-EN 10-218-1	1,00	46,87	46,87	1	0,000		1,0000	Estadístic	
J6A1TM0N	Comprovació geomètrica de malles de tancament i protecció, amb determinació del diàmetre dels filferros i del pas de malla, segons la norma UNE-EN 10223	4,00	38,85	155,40	1	100,000	M2	2,0000	Estadístic	
J89X6602	Assaig d'adherència d'un recobriment galvanitzat per mètodes no destructius, segons la norma UNE-EN ISO 1461	4,00	59,13	236,52	1	100,000	M2	2,0000	Estadístic	
J89XA102	Determinació de la massa per unitat de superfície d'una pel·lícula de galvanitzat, segons la norma UNE-EN ISO 1461	4,00	142,96	571,84	1	100,000	M2	2,0000	Estadístic	
Total		Mur de gabions		01.04.05.01		1.195,66				

Obra	01	Pressupost PROJECTE DE PASSERA PER A BICICLETES I
Capitol	05	Carril bici Can Sant Joan
Títol 3	03	Sistema viari i paviments
Títol 4	01	Moviments de terres

P92A-DX8F	Subbase de tot-u artificial, amb estesa i piconatge del material al 98% del PM (P - 90)	105,828 m3								
-----------	---	------------	--	--	--	--	--	--	--	--

Tipus de Control: Control d'obra acabada											
Codi Assaig	Descripció	Resultat	Preu	Import	Únic	Nº Assaigs per Lot	Freqüència Lot	Unitat Freqüència	Relació d'Unitats	Tipus de de Càlcul	
J2VCQ10N	Determinació in situ de la humitat i la densitat pel mètode de la sorra d'un sòl, segons la norma UNE 103503	1,00	42,23	42,23		1	3.500,000	M2	4,0000	Tram	
J2VCT10R	Determinació de la humitat natural d'un sòl, segons la norma UNE 103300	1,00	14,75	14,75		1	3.500,000	M2	4,0000	Tram	
J2VCT30R	Assaigs de càrrega vertical de sòls mitjançant placa estàtica de 300 mm de diàmetre nominal, segons la norma UNE 103808	7,00	240,21	1.681,47		7	3.500,000	M2	4,0000	Tram	

PLA DE CONTROL DE QUALITAT

Operacions de Control				Planejament				Pàgina: 14		
J2VCT30R	Assaigs de càrrega vertical de sòls mitjançant placa estàtica de 300 mm de diàmetre nominal, segons la norma UNE 103808	7,00	240,21	1.681,47	7	3.500,000	M2	4,0000	Tram	
Total		Moviments de terres		01.04.03.01		3.890,83				

Obra	01	Pressupost PROJECTE DE PASSERA PER A BICICLETES I
Capitol	04	Accés Can Sant Joan
Títol 3	03	Sistema viari i paviments
Títol 4	02	Pavimentació

P9GB-IR5M	Paviment de formigó HA-30/B / 20 / IIa + E de consistència tova, grandària màxima del granulat 20 mm, amb >= 300 kg/m3 de ciment, apte per a classe d'exposició IIa + E, escampat des de camió, estesa i vibratge manual, remolinat mecànic afegint 4 kg/m2 de pols de quars color. Inclou el tall de la llosa per evitar fisures de retracció (P - 101)	113,956 m3								
-----------	--	------------	--	--	--	--	--	--	--	--

Tipus de Control: Control de recepció											
Codi Assaig	Descripció	Resultat	Preu	Import	Únic	Nº Assaigs per Lot	Freqüència Lot	Unitat Freqüència	Relació d'Unitats	Tipus de de Càlcul	
J060770A	Mostreig, realització de con d'Abrams, elaboració de les provetes, cura, recapçament i assaig a compressió d'una sèrie de cinc provetes cilíndriques de 15x30 cm, segons la norma UNE-EN 12350-1, UNE-EN 12350-2, UNE-EN 12390-1, UNE-EN 12390-2 i UNE-EN 12390-3	2,00	114,62	229,24		1	60,000	M3	1,0000	Tram	
Total		Pavimentació		01.04.03.02		229,24					

Obra	01	Pressupost PROJECTE DE PASSERA PER A BICICLETES I
Capitol	04	Accés Can Sant Joan
Títol 3	05	Estructures i murs
Títol 4	01	Mur de gabions

P3J5-HK7J	Estructura amb gabió d'1 m d'amplària i 1 m d'alçària, de malla de triple torsió d'acer galvanitzat, de 2,7 mm d'8x10 cm de pas de malla, amb diafragmes cada metre, reblert amb pedra granítica d'aportació, col·locada amb mitjans mecànics (P - 71)	192,500 m3								
-----------	--	------------	--	--	--	--	--	--	--	--

Tipus de Control: Control de recepció											
Codi Assaig	Descripció	Resultat	Preu	Import	Únic	Nº Assaigs per Lot	Freqüència Lot	Unitat Freqüència	Relació d'Unitats	Tipus de de Càlcul	

PLA DE CONTROL DE QUALITAT

PLA DE CONTROL DE QUALITAT				Operacions de Control		Planejament		Pàgina: 16	
Total	Moviments de terres	01.05.03.01						1.738,45	

Obra	01	Pressupost PROJECTE DE PASSERA PER A BICICLETES I
Capitol	05	Carril bici Can Sant Joan
Títol 3	03	Sistema viari i paviments
Títol 4	02	Pavimentació

P9GB-IR5M	Paviment de formigó HA-30/B / 20 / IIa + E de consistència tova, grandària màxima del granulat 20 mm, amb >= 300 kg/m3 de ciment, apte per a classe d'exposició IIa + E, escampat des de camió, estesa i vibratge manual, remolinat mecànic afegint 4 kg/m2 de pols de quars color. Inclou el tall de la llosa per evitar fisures de retracció (P - 101)	79,372 m3								
-----------	--	-----------	--	--	--	--	--	--	--	--

Tipus de Control: Control de recepció											
Codi Assaig	Descrnció	Resultat	Preu	Import	Únic	Nº Assaigs per Lot	Freqüència Lot	Unitat Freqüència	Relació d'Unitats	Tipus de de Càlcul	
J060770A	Mostreig, realització de con d'Abrams, elaboració de les provetes, cura, recapçament i assaig a compressió d'una sèrie de cinc provetes cilíndriques de 15x30 cm, segons la norma UNE-EN 12350-1, UNE-EN 12350-2, UNE-EN 12390-1, UNE-EN 12390-2 i UNE-EN 12390-3	1,00	114,62	114,62		1	100,000	M3	1,0000	Tram	
Total		Pavimentació		01.05.03.02		114,62					

Obra	01	Pressupost PROJECTE DE PASSERA PER A BICICLETES I
Capitol	06	Jardineria i reg
Títol 3	01	Jardineria

PR36-8RV4	Terra vegetal de jardineria de categoria alta, amb una conductivitat elèctrica menor de 0,8 dS/m, segons NTJ 07A, subministrada a granel i escampada amb retroexcavadora petita i mitjans manuals (P - 171)	291,336 m3								
-----------	---	------------	--	--	--	--	--	--	--	--

Tipus de Control: Control de recepció											
Codi Assaig	Descripció	Resultat	Preu	Import	Únic	Nº Assaigs per Lot	Freqüència Lot	Unitat Freqüència	Relació d'Unitats	Tipus de de Càlcul	
JR31S404	Anàlisi estàndard de terra vegetal (determinació del rang de textures pel mètode granulomètric per sedimentació discontinua, anàlisi del PH (en H2O 1:2.5), anàlisi del contingut en sodi (ppm) pel mètode de fotometria de flama, anàlisi de la conductivitat elèctrica (prova prèvia de salinitat), anàlisi del carbonat càlcic equivalent i anàlisi del contingut en nutrients (P, K, Mg, Calci, N orgànic i amoniacal) pels mètodes químics 4, 15, 16 (b), 8, segons MOA III)	1,00	140,63	140,63		1	10.000,000	M3	1,0000	Estadístic	

PLA DE CONTROL DE QUALITAT

Operacions de Control

Planejament

Pàgina: 17

PRA1-DOEU	Hidrosembra de Barreja de llavors per a gespa tipus mixta amb addició d'espècies arbustives i/o de flor, segons NTJ 07N, amb una dosificació de 35 g/m2, aigua, mulch de fibra vegetal a base de palla picada i fibra curta de cel·lulosa (200g/m2), adob organo-mineral, d'al·liberament lent, bioactivador microbià i estabilitzador sintètic de base acrílica, en una superfície de 2000 a 5000 m2 (P - 184)	1.842,090	m2
-----------	---	-----------	----

Tipus de Control: Control de recepció

Codi Assaig	Descripció	Resultat	Preu	Import	Únic	Nº Assaigs per Lot	Freqüència Lot	Unitat Freqüència	Relació d'Unitats	Tipus de Càlcul
J011A200	Anàlisi Standard d'una mostra d'aigua per a reg de plantacions (PH, conductivitat, clorurs, sulfats, carbonats, bicarbonats, duresa, Na, K, Ca, Mg, relació de calci , % sodi del total de cations, carbonat sòdic residual (CSR), relació d'absorció de sodi (SAR)), i bor i ferro total, segons normes vigents	2,00	150,25	300,50		2	0,000	Nul	0,0020	Global
JR3AC201	Anàlisi de compostos d'origen mineral per adob de terra vegetal (humitat, duresa, granulometria, densitat aparent, resistència mecànica, tendència al atapeïment, N, P, K assimilable, Ca, Mg, Na, S, C/N, Cu, Zn, Fe, Bo, Co, Mn i Mo), segons normes UNE	2,00	450,70	901,40		2	0,000	Nul	0,0300	Global
JR467200	Anàlisi de puresa específica amb informació de la composició	1,00	169,78	169,78		1	0,000	Nul	1,0000	Estadístic
JR468200	Percentatge de germinació per espècie	1,00	86,80	86,80		1	0,000	Nul	1,0000	Estadístic
JR471150	Amidament i anàlisi del contingut de llavors, aigua, adob, mulch i altres components de la hidrosembra, espècies herbàcies i espècies arbustives, mitjançant el pes de la materia seca (a 105º C) d'una mostra de la barreja abans de l'aplicació	1,00	619,86	619,86		1	0,000	Nul	1,0000	Estadístic

Tipus de Control: Control d'obra acabada

Codi Assaig	Descripció	Resultat	Preu	Import	Únic	Nº Assaigs per Lot	Freqüència Lot	Unitat Freqüència	Relació d'Unitats	Tipus de Càlcul
JR473170	Determinació del contingut de llavors, mulch i fertilitzant un cop executada la hidrosembra, mitjançant el pes de la materia seca (a 105º C)	2,00	440,74	881,48		2	10.000,000	M2	1,0000	Tram
Total	Jardineria 01.06.01			3.100,45						

## PRESSUPOST DEL PLA DE CONTROL DE QUALITAT

---

PRESSUPOST

\*

Obra	01	Pressupost PROJECTE DE PASSERA PER A BICICLETES I VIANANTS
Capítol	01	Carril bici Sant Cugat
Títol 3	03	Sistema viari i paviments
Títol 4	02	Pavimentació

NÚM.	CODI	UA	DESCRIPCIÓ	PREU	AMIDAMENT	IMPORT
1	J060770A	U	Mostreig, realització de con d'Abrams, elaboració de les provetes, cura, recapçament i assaig a compressió d'una sèrie de cinc provetes cilíndriques de 15x30 cm, segons la norma UNE-EN 12350-1, UNE-EN 12350-2, UNE-EN 12390-1, UNE-EN 12390-2 i UNE-EN 12390-3 (P - 13)	114,62	1,000	114,62

TOTAL	Títol 4	01.01.03.02	114,62
-------	---------	-------------	--------

Obra	01	Pressupost PROJECTE DE PASSERA PER A BICICLETES I VIANANTS
Capítol	01	Carril bici Sant Cugat
Títol 3	05	Enllumenat
Títol 4	02	Rases i conduccions elèctriques

NÚM.	CODI	UA	DESCRIPCIÓ	PREU	AMIDAMENT	IMPORT
1	J9H1520K	U	Extracció, tall, determinació de la densitat aparent i referent; i densitat màxima, segons les normes UNE-EN 12697-6 i UNE-EN 12697-5, i del gruix segons la norma UNE-EN 12697-36, d'una proveta testimoni de mescla bituminosa (P - 37)	72,26	2,000	144,52
2	J9H1B401	U	Control de temperatures en l'execució de paviments de mescla bituminosa en calent, segons la norma UNE-EN 12697-13 (P - 38)	17,07	2,000	34,14
3	J9H1P104	U	Presa, confecció de provetes. determinació de la densitat aparent i del contingut de buits d'una mostra de mescla bituminosa, segons les normes UNE-EN 12697-30, UNE-EN 12697-32, UNE-EN 12697-8 i UNE-EN 12697-6 (P - 39)	191,53	2,000	383,06

TOTAL	Títol 4	01.01.05.02	561,72
-------	---------	-------------	--------

Obra	01	Pressupost PROJECTE DE PASSERA PER A BICICLETES I VIANANTS
Capítol	02	Accés Sant Cugat
Títol 3	03	Sistema viari i paviments
Títol 4	01	Moviments de terres

NÚM.	CODI	UA	DESCRIPCIÓ	PREU	AMIDAMENT	IMPORT
1	J03D7207	U	Assaig de piconatge pel mètode del Proctor normal d'una mostra de sòl, segons la norma UNE 103500 (P - 6)	55,34	1,000	55,34
2	J03D4204	U	Determinació dels límits d'Atterberg (límit líquid i límit plàstic) d'una mostra de sòl, segons la norma UNE 103103 i UNE 103104 (P - 5)	41,72	1,000	41,72
3	J03DA209	U	Determinació de l'índex CBR en laboratori, amb la metodologia del Próctor modificat (a tres punts) d'una mostra de sòl, segons la norma UNE 103502 (P - 8)	139,67	1,000	139,67
4	J03DK10Y	U	Determinació del contingut de guix d'un sòl, segons la norma NLT 115 (P - 9)	93,60	1,000	93,60
5	J03D2202	U	Anàlisi granulomètrica per tamisatge d'una mostra de sòl, segons la norma UNE 103101 (P - 4)	36,61	1,000	36,61
6	J2VCR10P	U	Determinació 'in situ' de la humitat i la densitat pel mètode dels isòtops radioactius d'un sòl, segons la norma ASTM D 6938 (P - 22)	15,77	10,000	157,70
7	J2VCT30R	U	Assaigs de càrrega vertical de sòls mitjançant placa estàtica de 300 mm de diàmetre nominal, segons la norma UNE 103808 (P - 24)	240,21	7,000	1.681,47



PRESSUPOST

\*

Pàg.: 2

8	J2VCT10R	U	Determinació de la humitat natural d'un sòl, segons la norma UNE 103300 (P - 23)	14,75	1,000	14,75
9	J2VCQ10N	U	Determinació in situ de la humitat i la densitat pel mètode de la sorra d'un sòl, segons la norma UNE 103503 (P - 21)	42,23	1,000	42,23
10	J03DK20H	U	Determinació del contingut de matèria orgànica, pel mètode del permanganat de potàsic d'una mostra de sòl, segons la norma UNE 103204 (P - 10)	49,84	1,000	49,84
11	J03DN10Z	U	Determinació del contingut de sals solubles (inclòs guix) d'un sòl, segons la norma NLT 114 (P - 11)	45,03	1,000	45,03
12	J2VGM10X	U	Assaig de colapse d'un sòl, segons la norma NLT 254 (P - 25)	102,33	1,000	102,33
13	J2VGY20X	U	Determinació del inflament lliure pel mètode del edòmetre, d'una mostra de sòl, segons la norma UNE 103601 (P - 26)	120,28	1,000	120,28
14	J03D8208	U	Assaig de piconatge pel mètode del Proctor modificat d'una mostra de sòl, segons la norma UNE 103501 (P - 7)	74,52	1,000	74,52

TOTAL	Títol 4	01.02.03.01	2.655,09
-------	---------	-------------	----------

Obra	01	Pressupost PROJECTE DE PASSERA PER A BICICLETES I VIANANTS
Capítol	02	Accés Sant Cugat
Títol 3	03	Sistema viari i paviments
Títol 4	02	Pavimentació

NÚM. CODI	UA	DESCRIPCIÓ	PREU	AMIDAMENT	IMPORT	
1	J060770A	U	Mostreig, realització de con d'Abrams, elaboració de les provetes, cura, recapçament i assaig a compressió d'una sèrie de cinc provetes cilíndriques de 15x30 cm, segons la norma UNE-EN 12350-1, UNE-EN 12350-2, UNE-EN 12390-1, UNE-EN 12390-2 i UNE-EN 12390-3 (P - 13)	114,62	1,000	114,62

TOTAL	Títol 4	01.02.03.02	114,62
-------	---------	-------------	--------

Obra	01	Pressupost PROJECTE DE PASSERA PER A BICICLETES I VIANANTS
Capítol	02	Accés Sant Cugat
Títol 3	06	Mobiliari urbà
Títol 4	01	Elements urbans

NÚM. CODI	UA	DESCRIPCIÓ	PREU	AMIDAMENT	IMPORT	
1	J0434105	U	Determinació del coeficient d'absorció d'aigua d'una pedra, segons la norma UNE-EN 1925 (P - 12)	148,42	1,000	148,42
2	J6A1SM0M	U	Assaig de tracció de filferros per a malles de tancament i protecció, segons la norma UNE-EN 10-218-1 (P - 33)	46,87	1,000	46,87
3	J6A1TM0N	U	Comprovació geomètrica de malles de tancament i protecció, amb determinació del diàmetre dels filferros i del pas de malla, segons la norma UNE-EN 10223 (P - 34)	38,85	1,000	38,85
4	J89X6602	U	Assaig d'adherència d'un recobriment galvanitzat per mètodes no destructius, segons la norma UNE-EN ISO 1461 (P - 35)	59,13	1,000	59,13
5	J89XA102	U	Determinació de la massa per unitat de superfície d'una pel·lícula de galvanitzat, segons la norma UNE-EN ISO 1461 (P - 36)	142,96	1,000	142,96
6	J030K50L	U	Determinació del coeficient de forma d'una mostra d'àrids, segons la norma UNE-EN 933-3 (P - 3)	51,31	1,000	51,31
7	J0304503	U	Anàlisi granulomètrica per tamisatge d'una mostra d'àrids, segons la norma UNE-EN 933-1 (P - 2)	36,61	1,000	36,61

TOTAL	Títol 4	01.02.06.01	524,15
-------	---------	-------------	--------

EUR

PRESSUPOST

\*

Pàg.: 3

Obra	01	Pressupost PROJECTE DE PASSERA PER A BICICLETES I VIANANTS
Capítol	02	Accés Sant Cugat
Títol 3	07	Resolució de serveis afectats
Títol 4	01	Oleoducte i gaseoducte

NÚM. CODI	UA	DESCRIPCIÓ	PREU	AMIDAMENT	IMPORT	
1	J0B2G103	U	Determinació de l'àrea de la secció recta transversal equivalent d'una proveta d'acer per armar formigons, segons la norma UNE 36068 (P - 20)	32,67	1,000	32,67
2	J071530C	U	Elaboració, cura, assaig a flexió i compressió d'una sèrie de tres provetes prismàtiques de 160x40x40 mm, segons la norma UNE-EN 1015-11 (P - 14)	117,48	1,000	117,48
3	J0722302	U	Fluïdesa pel mètode del con d'una beurada de ciment, segons UNE-EN 445 (P - 15)	61,42	1,000	61,42
4	J0723300	U	Control del procés d'injecció d'una beurada de ciment (P - 16)	628,16	1,000	628,16
5	J0B21103	U	Determinació de les característiques geomètriques d'una proveta d'acer per a armar formigons, segons la norma UNE-EN ISO 15630-1 (P - 17)	94,98	1,000	94,98
6	J0B28103	U	Assaig de doblegament-desdobleament d'una proveta d'acer per a armar formigons, segons la norma UNE-EN ISO 15630-1 (P - 19)	20,73	1,000	20,73
7	J060770A	U	Mostreig, realització de con d'Abrams, elaboració de les provetes, cura, recapçament i assaig a compressió d'una sèrie de cinc provetes cilíndriques de 15x30 cm, segons la norma UNE-EN 12350-1, UNE-EN 12350-2, UNE-EN 12390-1, UNE-EN 12390-2 i UNE-EN 12390-3 (P - 13)	114,62	3,000	343,86
8	J0B25101	U	Determinació del límit elàstic per a una deformació romanent del 0.2%, resistència a la tracció, allargament i estricció d'una proveta d'acer per a armar formigons, segons la norma UNE-EN ISO 15630-1 (P - 18)	73,05	1,000	73,05

TOTAL	Títol 4	01.02.07.01	1.372,35
-------	---------	-------------	----------

Obra	01	Pressupost PROJECTE DE PASSERA PER A BICICLETES I VIANANTS
Capítol	03	Passarel·la
Títol 3	05	Estructures i murs
Títol 4	01	Fonamentacions

NÚM. CODI	UA	DESCRIPCIÓ	PREU	AMIDAMENT	IMPORT	
1	J3V12132	U	Assaig d'integritat estructural ultrasònic d'un piló de fins a 20 m de fondària, instrumentat amb 4 tubs i 6 diagrames per piló, segons la norma NF P 94-160-1 i ASTM D 6760 (P - 28)	415,98	18,000	7.487,64
2	J3V11A01	U	Comprovació de la integritat estructural mitjançant assaig sònic de pilons i mòduls de pantalla, amb martell de mà, segons la norma ASTM D 5882 (P - 27)	39,92	27,000	1.077,84
3	J3V12142	U	Assaig d'integritat estructural ultrasònic d'un piló de 20 a 40 m de fondària, instrumentat amb 4 tubs i 6 diagrames per piló, segons la norma NF P 94-160-1 i ASTM D 6760 (P - 29)	533,48	9,000	4.801,32
4	J060770A	U	Mostreig, realització de con d'Abrams, elaboració de les provetes, cura, recapçament i assaig a compressió d'una sèrie de cinc provetes cilíndriques de 15x30 cm, segons la norma UNE-EN 12350-1, UNE-EN 12350-2, UNE-EN 12390-1, UNE-EN 12390-2 i UNE-EN 12390-3 (P - 13)	114,62	4,000	458,48

TOTAL	Títol 4	01.03.05.01	13.825,28
-------	---------	-------------	-----------

Obra	01	Pressupost PROJECTE DE PASSERA PER A BICICLETES I VIANANTS
Capítol	03	Passarel·la

EUR

PRESSUPOST

\*

Pàg.: 4

Títol 3		05	Estructures i murs			
Títol 4		02	Piles i estreps			
NÚM.	CODI	UA	DESCRIPCIÓ	PREU	AMIDAMENT	IMPORT
1	J441J108	U	Jornada per a inspecció visual d'unions soldades segons les normes UNE 14044, UNE-EN 13018 i per a assaig mitjançant partícules magnètiques i/o líquids penetrants segons les normes UNE-EN ISO 17638, UNE-EN ISO 3452-1 i la seva acceptació segons les normes UNE-EN ISO 23277, UNE-EN ISO 23278 (P - 32)	692,85	2,000	1.385,70
2	J441C107	U	Jornada per a inspecció visual d'unions soldades segons les normes UNE 14044, UNE-EN 13018 i per a assaig radiogràfic segons la norma UNE-EN ISO 17636-1 i la seva acceptació segons la norma UNE-EN ISO 10675-1 (P - 30)	1.257,50	2,000	2.515,00
3	J441E102	U	Jornada per a inspecció visual d'unions soldades segons les normes UNE 14044, UNE-EN 13018 i per a assaig mitjançant ultrasons segons la norma UNE-EN ISO 17640, UNE-EN ISO 23279 i la seva acceptació segons la norma UNE-EN ISO 11666 (P - 31)	856,33	2,000	1.712,66
4	J060770A	U	Mostreig, realització de con d'Abrams, elaboració de les provetes, cura, recapçament i assaig a compressió d'una sèrie de cinc provetes cilíndriques de 15x30 cm, segons la norma UNE-EN 12350-1, UNE-EN 12350-2, UNE-EN 12390-1, UNE-EN 12390-2 i UNE-EN 12390-3 (P - 13)	114,62	2,000	229,24

TOTAL	Titol 4	01.03.05.02	5.842,60
-------	---------	-------------	----------

Obra	01	Pressupost PROJECTE DE PASSERA PER A BICICLETES I VIANANTS
Capítol	03	Passarel·la
Titol 3	05	Estructures i murs
Titol 4	03	Tauler

NÚM. CODI	UA	DESCRIPCIÓ	PREU	AMIDAMENT	IMPORT	
1	J441E102	U	Jornada per a inspecció visual d'unions soldades segons les normes UNE 14044, UNE-EN 13018 i per a assaig mitjançant ultrasons segons la norma UNE-EN ISO 17640, UNE-EN ISO 23279 i la seva acceptació segons la norma UNE-EN ISO 11666 (P - 31)	856,33	2,000	1.712,66
2	J441C107	U	Jornada per a inspecció visual d'unions soldades segons les normes UNE 14044, UNE-EN 13018 i per a assaig radiogràfic segons la norma UNE-EN ISO 17636-1 i la seva acceptació segons la norma UNE-EN ISO 10675-1 (P - 30)	1.257,50	2,000	2.515,00
3	J060770A	U	Mostreig, realització de con d'Abrams, elaboració de les provetes, cura, recapçament i assaig a compressió d'una sèrie de cinc provetes cilíndriques de 15x30 cm, segons la norma UNE-EN 12350-1, UNE-EN 12350-2, UNE-EN 12390-1, UNE-EN 12390-2 i UNE-EN 12390-3 (P - 13)	114,62	6,000	687,72
4	J441J108	U	Jornada per a inspecció visual d'unions soldades segons les normes UNE 14044, UNE-EN 13018 i per a assaig mitjançant partícules magnètiques i/o líquids penetrants segons les normes UNE-EN ISO 17638, UNE-EN ISO 3452-1 i la seva acceptació segons les normes UNE-EN ISO 23277, UNE-EN ISO 23278 (P - 32)	692,85	2,000	1.385,70

TOTAL	Titol 4	01.03.05.03	6.301,08
-------	---------	-------------	----------

Obra	01	Pressupost PROJECTE DE PASSERA PER A BICICLETES I VIANANTS
Capítol	03	Passarel·la
Titol 3	09	Desviaments de trànsit
Titol 4	03	Reposició de ferss

EUR

PRESSUPOST

\*

Pàg.: 5

NÚM. CODI	UA	DESCRIPCIÓ	PREU	AMIDAMENT	IMPORT	
1	J9H1B401	U	Control de temperatures en l'execució de paviments de mescla bituminosa en calent, segons la norma UNE-EN 12697-13 (P - 38)	17,07	1,000	17,07
2	J9H1P104	U	Presa, confecció de provetes. determinació de la densitat aparent i del contingut de buits d'una mostra de mescla bituminosa, segons les normes UNE-EN 12697-30, UNE-EN 12697-32, UNE-EN 12697-8 i UNE-EN 12697-6 (P - 39)	191,53	1,000	191,53
3	J9H1520K	U	Extracció, tall, determinació de la densitat aparent i referent; i densitat màxima, segons les normes UNE-EN 12697-6 i UNE-EN 12697-5, i del gruix segons la norma UNE-EN 12697-36, d'una proveta testimoni de mescla bituminosa (P - 37)	72,26	1,000	72,26
TOTAL	Titol 4		01.03.09.03		280,86	
Obra	01	Pressupost PROJECTE DE PASSERA PER A BICICLETES I VIANANTS				
Capítol	04	Accés Can Sant Joan				
Titol 3	03	Sistema viari i paviments				
Titol 4	01	Moviments de terres				

NÚM. CODI	UA	DESCRIPCIÓ	PREU	AMIDAMENT	IMPORT	
1	J03D7207	U	Assaig de piconatge pel mètode del Proctor normal d'una mostra de sòl, segons la norma UNE 103500 (P - 6)	55,34	3,000	166,02
2	J03D8208	U	Assaig de piconatge pel mètode del Proctor modificat d'una mostra de sòl, segons la norma UNE 103501 (P - 7)	74,52	3,000	223,56
3	J2VCR10P	U	Determinació 'in situ' de la humitat i la densitat pel mètode dels isòtops radioactius d'un sòl, segons la norma ASTM D 6938 (P - 22)	15,77	32,000	504,64
4	J2VGY20X	U	Determinació del inflament lliure pel mètode del edòmetre, d'una mostra de sòl, segons la norma UNE 103601 (P - 26)	120,28	2,000	240,56
5	J03D2202	U	Anàlisi granulomètrica per tamisatge d'una mostra de sòl, segons la norma UNE 103101 (P - 4)	36,61	2,000	73,22
6	J03D4204	U	Determinació dels límits d'Atterberg (límit líquid i límit plàstic) d'una mostra de sòl, segons la norma UNE 103103 i UNE 103104 (P - 5)	41,72	2,000	83,44
7	J2VGM10X	U	Assaig de colapse d'un sòl, segons la norma NLT 254 (P - 25)	102,33	2,000	204,66
8	J03DN10Z	U	Determinació del contingut de sals solubles (inclòs guix) d'un sòl, segons la norma NLT 114 (P - 11)	45,03	2,000	90,06
9	J03DK20H	U	Determinació del contingut de matèria orgànica, pel mètode del permanganat de potàsic d'una mostra de sòl, segons la norma UNE 103204 (P - 10)	49,84	2,000	99,68
10	J03DK10Y	U	Determinació del contingut de guix d'un sòl, segons la norma NLT 115 (P - 9)	93,60	2,000	187,20
11	J03DA209	U	Determinació de l'índex CBR en laboratori, amb la metodologia del Próctor modificat (a tres punts) d'una mostra de sòl, segons la norma UNE 103502 (P - 8)	139,67	2,000	279,34
12	J2VCT30R	U	Assaigs de càrrega vertical de sòls mitjançant placa estàtica de 300 mm de diàmetre nominal, segons la norma UNE 103808 (P - 24)	240,21	7,000	1.681,47
13	J2VCT10R	U	Determinació de la humitat natural d'un sòl, segons la norma UNE 103300 (P - 23)	14,75	1,000	14,75
14	J2VCQ10N	U	Determinació in situ de la humitat i la densitat pel mètode de la sorra d'un sòl, segons la norma UNE 103503 (P - 21)	42,23	1,000	42,23

TOTAL	Titol 4	01.04.03.01	3.890,83
-------	---------	-------------	----------

Obra	01	Pressupost PROJECTE DE PASSERA PER A BICICLETES I VIANANTS
Capítol	04	Accés Can Sant Joan

EUR



PRESSUPOST

\*

Pàg.: 6

Títol 3		03	Sistema viari i paviments			
Títol 4		02	Pavimentació			
NÚM. CODI	UA	DESCRIPCIÓ	PREU	AMIDAMENT	IMPORT	
1	J060770A	U	Mostreig, realització de con d'Abrams, elaboració de les provetes, cura, recapçament i assaig a compressió d'una sèrie de cinc provetes cilíndriques de 15x30 cm, segons la norma UNE-EN 12350-1, UNE-EN 12350-2, UNE-EN 12390-1, UNE-EN 12390-2 i UNE-EN 12390-3 (P - 13)	114,62	2,000	229,24
TOTAL	Títol 4	01.04.03.02			229,24	
Obra		01	Pressupost PROJECTE DE PASSERA PER A BICICLETES I VIANANTS			
Capítol		04	Accés Can Sant Joan			
Títol 3		05	Estructures i murs			
Títol 4		01	Mur de gabions			
NÚM. CODI	UA	DESCRIPCIÓ	PREU	AMIDAMENT	IMPORT	
1	J6A1TM0N	U	Comprovació geomètrica de malles de tancament i protecció, amb determinació del diàmetre dels filferros i del pas de malla, segons la norma UNE-EN 10223 (P - 34)	38,85	4,000	155,40
2	J0304503	U	Anàlisi granulomètrica per tamisatge d'una mostra d'àrids, segons la norma UNE-EN 933-1 (P - 2)	36,61	1,000	36,61
3	J030K50L	U	Determinació del coeficient de forma d'una mostra d'àrids, segons la norma UNE-EN 933-3 (P - 3)	51,31	1,000	51,31
4	J6A1SM0M	U	Assaig de tracció de filferros per a malles de tancament i protecció, segons la norma UNE-EN 10-218-1 (P - 33)	46,87	1,000	46,87
5	J89X6602	U	Assaig d'adherència d'un recobriment galvanitzat per mètodes no destructius, segons la norma UNE-EN ISO 1461 (P - 35)	59,13	4,000	236,52
6	J89XA102	U	Determinació de la massa per unitat de superfície d'una pel·lícula de galvanitzat, segons la norma UNE-EN ISO 1461 (P - 36)	142,96	4,000	571,84
7	J0434105	U	Determinació del coeficient d'absorció d'aigua d'una pedra, segons la norma UNE-EN 1925 (P - 12)	148,42	1,000	148,42
TOTAL	Títol 4	01.04.05.01			1.246,97	
Obra		01	Pressupost PROJECTE DE PASSERA PER A BICICLETES I VIANANTS			
Capítol		05	Carril bici Can Sant Joan			
Títol 3		03	Sistema viari i paviments			
Títol 4		01	Moviments de terres			
NÚM. CODI	UA	DESCRIPCIÓ	PREU	AMIDAMENT	IMPORT	
1	J2VCT30R	U	Assaigs de càrrega vertical de sòls mitjançant placa estàtica de 300 mm de diàmetre nominal, segons la norma UNE 103808 (P - 24)	240,21	7,000	1.681,47
2	J2VCT10R	U	Determinació de la humitat natural d'un sòl, segons la norma UNE 103300 (P - 23)	14,75	1,000	14,75
3	J2VCQ10N	U	Determinació in situ de la humitat i la densitat pel mètode de la sorra d'un sòl, segons la norma UNE 103503 (P - 21)	42,23	1,000	42,23
TOTAL	Títol 4	01.05.03.01			1.738,45	
Obra		01	Pressupost PROJECTE DE PASSERA PER A BICICLETES I VIANANTS			
Capítol		05	Carril bici Can Sant Joan			
Títol 3		03	Sistema viari i paviments			

EUR

PRESSUPOST

\*

Pàg.: 7

Títol 4		02	Pavimentació			
NÚM. CODI	UA	DESCRIPCIÓ	PREU	AMIDAMENT	IMPORT	
1	J060770A	U	Mostreig, realització de con d'Abrams, elaboració de les provetes, cura, recapçament i assaig a compressió d'una sèrie de cinc provetes cilíndriques de 15x30 cm, segons la norma UNE-EN 12350-1, UNE-EN 12350-2, UNE-EN 12390-1, UNE-EN 12390-2 i UNE-EN 12390-3 (P - 13)	114,62	1,000	114,62
TOTAL	Títol 4	01.05.03.02			114,62	
Obra		01	Pressupost PROJECTE DE PASSERA PER A BICICLETES I VIANANTS			
Capítol		06	Jardineria i reg			
Títol 3		01	Jardineria			
NÚM. CODI	UA	DESCRIPCIÓ	PREU	AMIDAMENT	IMPORT	
1	JR31S404	U	Anàlisi estàndard de terra vegetal (determinació del rang de textures pel mètode granulomètric per sedimentació discontinua, anàlisi del PH (en H2O 1:2,5), anàlisi del contingut en sodi (ppm) pel mètode de fotometria de flama, anàlisi de la conductivitat elèctrica (prova prèvia de salinitat), anàlisi del carbonat càlcic equivalent i anàlisi del contingut en nutrients (P, K, Mg, Calci, N orgànic i amoniacal) pels mètodes químics 4, 15, 16 (b), 8, segons MOA III) (P - 40)	140,63	1,000	140,63
2	J011A200	U	Anàlisi Standard d'una mostra d'aigua per a reg de plantacions (PH, conductivitat, clorurs, sulfats, carbonats, bicarbonats, duresa, Na, K, Ca, Mg, relació de calci , % sodi del total de cations, carbonat sòdic residual (CSR), relació d'absorció de sodi (SAR)), i bor i ferro total, segons normes vigents (P - 1)	150,25	2,000	300,50
3	JR3AC201	U	Anàlisi de compostos d'origen mineral per adob de terra vegetal (humitat, duresa, granulometria, densitat aparent, resistència mecànica, tendència al atapeïment, N, P, K assimilable, Ca, Mg, Na, S, C/N, Cu, Zn, Fe, Bo, Co, Mn i Mo), segons normes UNE (P - 41)	450,70	2,000	901,40
4	JR467200	U	Anàlisi de puresa específica amb informació de la composició (P - 42)	169,78	1,000	169,78
5	JR468200	U	Percentatge de germinació per espècie (P - 43)	86,80	1,000	86,80
6	JR471150	U	Amidament i anàlisi del contingut de llavors, aigua, adob, mulch i altres components de la hidrosemba, espècies herbàcies i espècies arbustives, mitjançant el pes de la materia seca (a 105° C) d'una mostra de la barreja abans de l'aplicació (P - 44)	619,86	1,000	619,86
7	JR473170	U	Determinació del contingut de llavors, mulch i fertilitzant un cop executada la hidrosembra, mitjançant el pes de la materia seca (a 105° C) (P - 45)	440,74	2,000	881,48
TOTAL	Títol 3	01.06.01			3.100,45	

(\*) Branques incompletes

EUR

## RESUM DEL PRESSUPOST DEL PLA DE CONTROL DE QUALITAT

---

PROJECTE DE PASSERA PER A BICICLETES I VIANANTS  
A CAN SANT JOAN A SANT CUGAT DEL VALLÈS  
PRESSUPOST DE QUALITAT

## RESUM DE PRESSUPOST

Pàg.: 1

NIVELL 3: Títol 3			Import
Títol 3	01.01.01	Treballs previs	0,00
Títol 3	01.01.02	Enderrocs i moviments de terres	0,00
Títol 3	01.01.03	Sistema viari i paviments	114,62
Títol 3	01.01.04	Sanejament i drenatge	0,00
Títol 3	01.01.05	Enllumenat	561,72
Títol 3	01.01.06	Resolució de Serveis Afectats	0,00
<b>Capítol</b>	<b>01.01</b>	<b>Carril bici Sant Cugat</b>	<b>676,34</b>
Títol 3	01.02.01	Treballs previs	0,00
Títol 3	01.02.02	Enderrocs i moviments de terres	0,00
Títol 3	01.02.03	Sistema viari i paviments	2.769,71
Títol 3	01.02.04	Sanejament i drenatge	0,00
Títol 3	01.02.05	Enllumenat	0,00
Títol 3	01.02.06	Mobiliari urbà	524,15
Títol 3	01.02.07	Resolució de serveis afectats	1.372,35
<b>Capítol</b>	<b>01.02</b>	<b>Accés Sant Cugat</b>	<b>4.666,21</b>
Títol 3	01.03.01	Treballs previs	0,00
Títol 3	01.03.02	Enderrocs i moviments de terres	0,00
Títol 3	01.03.03	Sistema viari i paviments	0,00
Títol 3	01.03.04	Sanejament i drenatge	0,00
Títol 3	01.03.05	Estructures i murs	25.968,96
Títol 3	01.03.06	Enllumenat	0,00
Títol 3	01.03.07	Mobiliari urbà	0,00
Títol 3	01.03.08	Resolució de Serveis Afectats	0,00
Títol 3	01.03.09	Desviaments de trànsit	280,86
<b>Capítol</b>	<b>01.03</b>	<b>Passarel·la</b>	<b>26.249,82</b>
Títol 3	01.04.01	Treballs previs	0,00
Títol 3	01.04.02	Enderrocs	0,00
Títol 3	01.04.03	Sistema viari i paviments	4.120,07
Títol 3	01.04.04	Sanejament i drenatge	0,00
Títol 3	01.04.05	Estructures i murs	1.246,97
Títol 3	01.04.06	Enllumenat	0,00
Títol 3	01.04.07	Mobiliari urbà	0,00
<b>Capítol</b>	<b>01.04</b>	<b>Accés Can Sant Joan</b>	<b>5.367,04</b>
Títol 3	01.05.01	Treballs previs	0,00
Títol 3	01.05.02	Enderrocs	0,00
Títol 3	01.05.03	Sistema viari i paviments	1.853,07
Títol 3	01.05.04	Sanejament i drenatge	0,00
Títol 3	01.05.05	Enllumenat	0,00
Títol 3	01.05.06	Mobiliari urbà	0,00
<b>Capítol</b>	<b>01.05</b>	<b>Carril bici Can Sant Joan</b>	<b>1.853,07</b>
Títol 3	01.06.01	Jardineria	3.100,45
Títol 3	01.06.02	Reg	0,00
Títol 3	01.06.03	Manteniment	0,00
<b>Capítol</b>	<b>01.06</b>	<b>Jardineria i reg</b>	<b>3.100,45</b>
Títol 3	01.07.01	Classificació de residus	0,00
Títol 3	01.07.02	Càrrega i transport de residus	0,00

euros

PROJECTE DE PASSERA PER A BICICLETES I VIANANTS  
A CAN SANT JOAN A SANT CUGAT DEL VALLÈS  
PRESSUPOST DE QUALITAT

## RESUM DE PRESSUPOST

Pàg.: 2

Títol 3	01.07.03	Disposició de residus a instal·lació autoritzada	0,00
Capítol	01.07	Gestió de residus	0,00
			41.912,93
NIVELL 2: Capítol			Import
Capítol	01.01	Carril bici Sant Cugat	676,34
Capítol	01.02	Accés Sant Cugat	4.666,21
Capítol	01.03	Passarel·la	26.249,82
Capítol	01.04	Accés Can Sant Joan	5.367,04
Capítol	01.05	Carril bici Can Sant Joan	1.853,07
Capítol	01.06	Jardineria i reg	3.100,45
Capítol	01.07	Gestió de residus	0,00
Capítol	01.08	Seguretat i Salut	0,00
Capítol	01.09	Varis	0,00
Obra	01	Pressupost PROJECTE DE PASSERA PER A BICICLETES I VI	41.912,93
			41.912,93
NIVELL 1: Obra			Import
Obra	01	Pressupost PROJECTE DE PASSERA PER A BICICLETES I VIAN	41.912,93
			41.912,93

euros

# **Annex 21**

**Estudi de Seguretat i Salut**



## INDEX

1.- OBJECTE DE L'ESTUDI DE SEURETAT I SALUT	3
1.1.- IDENTIFICACIÓ DE LES OBRES .....	3
1.2.- OBJECTE .....	3
2.- PROMOTOR-PROPIETARI	3
3.- AUTOR/S DE L'ESTUDI DE SEURETAT I SALUT	3
4.- DADES DEL PROJECTE	3
4.1.- AUTOR/S DEL PROJECTE .....	3
4.2.- TIPOLOGIA DE L'OBRA .....	3
4.3.- situació .....	4
4.4.- comunicacions .....	4
4.5.- LOCALITZACIÓ DELS SERVEIS ASSISTENCIALS, SALVAMENT I SEURETAT I MITJANS D'EVACUACIÓ .....	4
4.6.- PRESSUPOST D'EXECUCIÓ MATERIAL DEL PROJECTE .....	4
4.7.- Termini d'execució .....	4
4.8.- MÀ D'OBRA PREVISTA .....	4
4.9.- OFICIS QUE INTERVENEN EN EL DESENVOLUPAMEN DE LES OBRES .....	4
4.10.- TIPOLOGIA DELS MATERIALS A UTILITZAR A L'OBRA .....	5
4.11.- MAQUINÀRIA PREVISTA PER EXECUTAR L'OBRA .....	8
5.- INSTAL·LACIONS PROVISIONALS	9
5.1.- INSTAL·LACIÓ ELÈCTRICA PROVISIONAL D'OBRA .....	9
5.2.- INSTAL·LACIÓ D'AIGUA PROVISIONAL D'OBRA .....	10
5.3.- INSTAL·LACIÓ DE SaNEJAMENT .....	10
5.4.- ALTRES INSTAL·LACIONS.PREVENCIÓ I PROTECCIÓ CONTRA INCENDIS .....	10
6.- SERVEIS DE SALUBRITAT I CONFORT DEL PERSONAL	11
6.1.- SERVEIS HIGIÈNICS.....	11
6.2.- VESTUARIS.....	11
6.3.- MENJADOR .....	11
6.4.- LOCAL DE DESCANS .....	12
6.5.- LOCAL D'ASSISTÈNCIA A ACCIDENTATS .....	12
7.- ÀREES AUXILIARS	12
7.1.- CENTRALS I PLANTES .....	12
7.2.- TALLERS.....	13
7.3.- ZONES D'APILAMENT.MAGATZEMS.....	13

ANNEX N°21. ESTUDI DE SEUREAT I SALUT.MEMÒRIA

8.- TRACTAMENT DE RESIDUS	13
9.- TRACTAMENT DE MATERIALS I/O SUBSTÀNCIES PERILLOSES	13
9.1.- MANIPULACIÓ .....	14
9.2.- DELIMITACIÓ/CONDICIONAMENT DE ZONES D'APILAMENT .....	14
10.- CONDICIONS DE L'ENTORN	14
10.1.- SERVEIS AFECTATS .....	15
10.2.- CARACTERÍSTIQUES METEOROLÒGIQUES .....	15
10.3.- CARACTERÍSTIQUES DEL TERRENY.....	15
11.- UNITATS CONSTRUCTIVES	15
12.- DETERMINACIÓ DEL PROCÈS CONSTRUCTIU	16
12.1.- PROCEDIMENTS D'EXECUCIÓ.....	16
12.2.- ORDRE D'EXECUCIÓ DELS TREBALLS .....	16
12.3.- DETERMINACIÓ DEL TEMPS EFECTIU DE DURACIÓ.PLA D'EXECUCIÓ .....	16
13.- SISTEMES I/O ELEMENTS DE SEURETAT I SALUT INHERENTS O INCORPORATS AL MATEIX PROCÈS CONSTRUCTIU	16
14.- MEDIOAMBIENT LABORAL	17
14.1.- AGENTS ATMOSFÈRICS .....	17
14.2.- IL·LUMINACIÓ .....	17
14.3.- SOROLL .....	17
14.4.- POLS.....	18
14.5.- ORDRE I NETEJA .....	18
14.6.- RADIACIONS NO IONITZANTS.....	19
14.7.- RADIACIONS IONITZANTS.....	21
15.- MANIPULACIÓ DE MATERIALS	22
16.- MITJANS AUXILIARS D'UNITAT PREVENTIVA (MAUP)	23
17.- SISTEMES DE PROTECCIÓ COL·LECTIVA (SCP)	23
18.- CONDICIONS DEL EQUIPS DE PROTECCIÓ INDIVIDUAL (EPI)	23
19.- RECURS PREVENTIU	23
20.- SENYALITZACIÓ I ABALISAMENT	24
21.- CONDICIONS D'ACCÈS I AFECTACIONS A LA VIA PÚBLICA	25
21.1.- NORMES DE POLICIA .....	25
21.2.- ÀMBIT D'OCUPACIÓ DE LA VIA PÚBLICA.....	25
21.3.- TANCAMENT DE L'OBRA QUE AFECTEN L'ÀMBIT PÚBLIC.....	26
21.4.- OPERACIONS QUE AFECTEN L'ÀMBIT PÚBLIC .....	26

21.5.- NETEJA I INCIDÈNCIA SOBRE L'ÀMBIENT QUE AFECTEN L'ÀMBIT PÚBLIC .....	27
21.6.- RESIDUS QUE AFECTEN L'ÀMBIT PÚBLIC .....	28
21.7.- CIRCULACIÓ DE VEHICLES I VIANANTS QUE AFECTEN L'ÀMBIT PÚBLIC .....	28
21.8.- PROTECCIÓ I TRASLLAT D'ELEMENTS EMPLAÇATS A LA VIA PÚBLICA.....	29
22.- RISCOS DE DANYS A TERCERS I MESURES DE PROTECCIÓ	29
22.1.- RISCOS DE DANYS A TERCERS .....	29
22.2.- MESURES DE PROTECCIÓ A TERCERS .....	30
23.- PROTECCIÓ DE RISCOS CATASTRÒFICS	30
24.- PREVENCIÓ DE SEGURETAT PELS TREBALLADORS POSTERIORIS	30
25.- SIGNATURES	30

# 01. OBJECTE DE L'ESTUDI DE SEGURETAT I SALUT

## 01. 01. Identificació de les obres

Projecte de passera per a bicicletes i vianants a Can Joan a Sant Cugat del Vallès.

## 01. 02. Objecte

El present E.S.S. té com a objectiu establir les bases tècniques, per fixar els paràmetres de la prevenció de riscos professionals durant la realització dels treballs d'execució de les obres del Projecte objecte d'aquest estudi, així com complir amb les obligacions que es desprenen de la Llei 31 / 1995 i del RD 1627 / 1997, amb la finalitat de facilitar el control i el seguiment dels compromisos adquirits al respecte per part del/s Contractista/es.

En el present Estudi de Seguretat i Salut s'ha dut a terme un estudi aprofundit dels riscos inherents a l'execució de l'obra i de les mesures preventives i cautelars conseqüents per garantir la seguretat de les persones en l'execució de les obres en compliment del que determina la Llei 3/2007 del 4 de juliol de l'obra pública en el seu article 18.3.h).

D'aquesta manera, s'integra en el Projecte Executiu/Constructiu, les premisses bàsiques per a les quals el/s Contractista/es constructor/s pugui/n preveure i planificar, els recursos tècnics i humans necessaris per a l'acompliment de les obligacions preventives en aquest centre de treball, de conformitat al seu Pla d'Acció Preventiva propi d'empresa, la seva organització funcional i els mitjans a utilitzar, havent de quedar tot allò recollit al Pla de Seguretat i Salut, que haurà/n de presentar-se al Coordinador de Seguretat i Salut en fase d'Execució, amb antelació a l'inici de les obres, per a la seva aprovació i l'inici dels tràmits de Declaració d'Obertura davant l'Autoritat Laboral.

En cas de què sigui necessari implementar mesures de seguretat no previstes en el present Estudi, a petició expressa del coordinador de seguretat i salut en fase d'execució de l'obra, el contractista elaborarà el corresponent annex al Pla de Seguretat i Salut de l'obra que desenvoluparà i determinarà les mesures de seguretat a dur a terme amb la memòria, plec de condicions, amidaments, preus i pressupost que li siguin d'aplicació si n'és el cas.

# 02. PROMOTOR-PROPIETARI

Promotor: AMB Àrea Metropolitana de Barcelona

# 03. AUTOR/S DE L'ESTUDI DE SEGURETAT I SALUT

Redactor E.S.S.	: Nilo Lletjós Masó
Titulació/ns	: Enginyer de Camins
Col·legiat núm.	: 7.693
Despatx professional	: BSB Estructures d'Edificació i Ponts
Població	: Sant Cugat del Vallès

# 04. DADES DEL PROJECTE

## 04. 01. Autor/s del projecte

Autor del projecte	: Nilo Lletjós Masó
Titulació/ns	: Enginyer de camins
Col·legiat núm.	: 7.693
Despatx professional	: BSB Estructures d'Edificació i Ponts
Població	: Barcelona

## 04. 02. Tipologia de l'obra

Es divideix l'actuació en 5 parts diferenciades:

- Carril bici costat Sant Cugat: Es tracta de la zona ja urbanitzada (avinguda de la Clota) que no disposa de carril bici i on s'incorpora un nou carril bici bidireccional per connectar amb la xarxa ciclable existent. El tram discorre entre les cruïlles de l'avinguda de la Clota i l'avinguda de la Via Augusta fins un punt proper a la Plaça de l'Anyada, incloent el pas davant de la benzinera de la plaça dels Pagesos:  
Es totalitzen un total de 220 m de nou carril bici.
- Accés costat Sant Cugat: Aquesta zona és la transició per la connexió des de l'avinguda de la Clota amb la pròpia passarel·la sobre AP7, i és un tram de nova traça, on es guanya cota per poder creuar per sobre dels accessos de la B-30. És una zona de nova urbanització, amb una longitud total de 86 m
- Passarel·la: L'estructura que salvarà la infraestructura viària creua els accessos de la B-30, la pròpia B-30 i l'AP-7, amb una longitud total de 184 m.
- Accés costat Can Sant Joan: Zona anàloga al accés costat Sant Cugat però a l'altre costat de l'estructura projectada. Ocupa un total de 170 m, i compren rampa i escales de connexió amb l'avinguda de la Generalitat.



- Carril bici costat Can Sant Joan: Construcció d'un carril bici en zona ja urbanitzada, integrat amb l'entorn, que enllaça la passarel·la amb la xarxa ciclable de Can Sant Joan, connectant amb l'Avinguda de la Generalitat, rodejant la plaça de la Recerca, realitzant un total de 315 metres de nou carril bici

## 04. 03. Situació

Emplaçament: Plaça de la Recerca i Plaça de l'Anyada

Codi postal: 08174

Població: Sant Cugat del Vallès

## 04. 04. Comunicacions

Carretera: B-30 i AP-7

Ferrocarril: Estació FGC Sant Joan

## 04. 05. Localització dels serveis assistencials, salvament i seguretat i mitjans d'evacuació

Telèfons d'Emergència en general	Telèfons
Centre d'Emergències Generalitat	112
Mossos d'Esquadra	088
Bombers	112
Urgències mèdiques	061
Ambulàncies	061
Polícia Local emergències	092
Bombers	936 998 585
Polícia Local	935 657 092

Ajuntament de Sant Cugat del Vallès  
Plaça de la Vila, 1  
08172 Sant Cugat del Vallès  
Barcelona  
Telèfon: 93 565 70 00

CAP de Sant Cugat del Vallès  
Carrer de la Mina 2,

08173 Sant Cugat del Vallès  
Barcelona  
Telèfon: 935 891 122

Hospital Universitari General de Catalunya  
Carrer de Pedro i Ponts, 1  
08195 Sant Cugat del Vallès  
Barcelona  
Telèfon: 935 65 60 00

## 04. 06. Pressupost d'execució material del projecte

El Pressupost d'Execució Material (PEM) estimat de referència, exclosa la Seguretat i Salut, Despeses Generals i Benefici Industrial, és de 3.182.453,13€.

## 04. 07. Termini d'execució

El termini estimat de duració dels treballs d'execució de l'obra és de 9 mesos.

## 04. 08. Mà d'obra prevista

L'estimació de mà d'obra en punta es de 20 persones.

## 04. 09. Oficis que intervenen en el desenvolupament de les obres

Ajudant encofrador  
Ajudant ferrallista  
Ajudant soldador  
Ajudant pintor  
Ajudant manyà  
Ajudant electricista  
Ajudant muntador  
Ajudant obra pública  
Ajudant jardiner  
Ajudant per a seguretat i salut  
Cap de colla  
Oficial 1a

Oficial 1a col·locador  
Oficial 1a electricista  
OFICIAL 1A MUNTADOR  
Oficial 1a d'obra pública  
Oficial 1a jardiner especialista en arboricultura  
Ajudant col·locador  
Ajudant electricista  
Ajudant muntador  
Ajudant jardiner  
Ajudant  
Manobre  
Manobre especialista  
Oficial 1a per a Seguretat i Salut  
Ajudant per a Seguretat i Salut  
Manobre per a Seguretat i Salut  
Manobre  
Manobre per a seguretat i salut  
Manobre especialista  
Oficial 1a  
Oficial 1a col·locador  
Oficial 1a electricista  
Oficial 1a encofrador  
Oficial 1a ferrallista  
Oficial 1a jardiner  
Oficial 1a manyà  
Oficial 1a muntador  
Oficial 1a d'obra pública  
Oficial 1a paleta  
Oficial 1a pintor  
Oficial 1a soldador  
Oficial 1a jardiner especialista en arboricultura  
Oficial 1a per a seguretat i salut  
Oficial 2a jardiner  
Peó especialitzat en forestal

## 04. 10. Tipologia dels materials a utilitzar a l'obra

ABALISAMENT DE SEGURETAT LABORAL  
ABELIA  
ABRAÇADORA PER A ASPRATGES  
ACCESSORI A COMPRESSIÓ  
ACCESSORI PER A TUB DE POLIETILÈ  
ACCESSORI ROSCAT

ACCESSORIS PER A BARRERA DE SEGURETAT  
ACER  
ACER EN BARRES CORRUGADES  
ACER EN BARRES CORRUGADES ELABORAT A L'OBRA  
ACER INOXIDABLE AUSTENÍTIC EN PERFILS  
ADDITIU  
ADOB MINERAL SÒLID DE FONS  
AIGUA  
AMORTITZACIÓ DE PLANXES I PERFILS D'ACER (D)  
AMORTITZACIÓ DIÀRIA DE BASTIDA TUBULAR  
ANCORATGES ESPECIALS  
ANCORATGES PER A ARMADURES ACTIVES  
ARBRES PLANIFOLIS (ACACIA A CATALPA)  
ARBRES PLANIFOLIS (MACLURA A PYRUS)  
ARBRES PLANIFOLIS (QUERCUS A ZELKOVA)  
ARBUSTS I PLANTES DE PETIT PORT (ABELIA A ASPLENIMUM)  
ARBUSTS I PLANTES DE PETIT PORT (PENTAS A RHODANTHEMUM)  
ARBUTUS  
ASSAIG DE TERRES I SUBSTRATS (D)  
BALISA  
BANDA CONTINUA DE SENYALITZACIÓ  
BARREGES DE LLAVORS I PANS D'HERBA PER IMPLANTACIONS DE GESPA  
BARREJA DE LLAVORS PER A GESPA  
BARRERA DE SEGURETAT RÍGIDA  
BARRERES  
BASTIDA  
BASTIMENT I TAPA D'ACER INOXIDABLE PER A REGISTRE  
BASTIMENT I TAPA DE FOSA DÚCTIL PER A REGISTRE  
BIOACTIVADOR MICROBIÀ  
BRAÇ MURAL  
CABLE DE COURE DE 0,6/1 KV  
CAIXA DE PROTECCIÓ FUSIBLE PER A INSTAL·LACIONS D'ENLLUMENAT  
CALÇ  
CANAL D'ACER PER A DRENATGES  
CAPTALLUMS  
CAPTALLUMS PER A BARRERA DE SEGURETAT

CIMENT	FORMIGÓ D'ÚS NO ESTRUCTURAL
CIMENTS	FORMIGÓ ESTRUCTURAL (EHE)
CLAU	FORMIGÓ ESTRUCTURAL AMB FIBRES
COLORANT	FORMIGÓ ESTRUCTURAL EN MASSA AMB CIMENT GRIS I GRANULAT NATURAL (CE)
COLUMNA PER A SUPORT DE LLUMS I PROJECTORS	FORMIGÓ ESTRUCTURAL PER ARMAR AMB CIMENT GRIS I GRANULAT NATURAL (CE)
COMPOST	FORMIGÓ SENSE ADDITIUS DESIGNAT PER DOSIFICACIÓ DE CIMENT
CONTRAFORT	FORMIGONS ESTRUCTURALS (CE)
DESENCOFRANT	FORMIGONS ESTRUCTURALS PER ARMAR
DISPOSICIÓ DE RESIDUS	FORMIGONS SENSE ADDITIUS
DRETS PER AL SUBMINISTRAMENT D'AIGUA	GABIÓ DE MALLA ELECTROSOLDADA PER A CONTENCIIONS
ELECTROVÀLVULA PER A INSTAL·LACIO DE REG	GABIÓ DE TELA METALICA DE TORSIÓ PER A CONTENCIIONS
ELEMENTS AUXILIARS PER A GAVIONS	GEOTÈXTIL
ELEMENTS AUXILIARS PER A SENYALITZACIÓ VERTICAL	GRAÓ PER A POU DE REGISTRE (D)
ELEMENTS DE FIXACIÓ PER A BARRERA DE SEGURETAT	GRAVA DE PEDRERA
ELEMENTS PER A ENCOFRATS INDUSTRIALITZATS DE MURS I PILARS	GRAVES
ENCOIXINAMENT PROTECTOR PER A HIDROSEMBRES	LLATA
ESCORÇA DE PI	LLATES
ESMALT	MALLA DE CABLES D'ACER INOXIDABLE
ESMENES BIOLÒGIQUES	MALLA ELECTROSOLDADA DE BARRES CORRUGADES D'ACER
ESTABILITZANT D'ORIGEN SINTÈTIC	MAÓ CALAT
EXPLOSIUS PLÀSTICS	MAÓ MASSÍS D'ELABORACIÓ MECÀNICA
Família 031	MAONS CERÀMICS
Família 055	MATERIAL AUXILIAR PER A PROTECCIONS DE VIALITAT PROVISIONALS
FAMÍLIA 89Z-	MATERIALS AUXILIARS PER A ENCOFRATS I APUNTALAMENTS
Família 9H1	MATERIALS AUXILIARS PER A IMPERMEABILITZACIONS I AÏLLAMENTS PER A SEGURETAT I SALUT
Família BA1	MATERIALS AUXILIARS PER A PROTECCIONS DE VIALITAT
FAMÍLIA BN1	MATERIALS AUXILIARS PER A PROTECCIONS DE VIALITAT PROVISIONALS
Família DGZ	MATERIALS AUXILIARS PER A REIXATS
Família G22	MATERIALS AUXILIARS PER A TANCAMENTS I DIVISÒRIES PER A SEGURETAT I SALUT
Família G38	MATERIALS BÀSICS AUXILIARS PER A SEGURETAT I SALUT
Família GY3	MESCLA BITUMINOSA DISCONTÍNUA EN CALENT TIPUS SMA
Família GZZ	MICROESFERES DE VIDRE PER A SENYALITZACIÓ
Família SB-	MORTER AMB ADDITIUS
FILFERRO	MORTER PER A RAM DE PALETA
FILTRE PER A INSTAL·LACIÓ DE REG	MORTER POLIMÈRIC
FORMIGÓ DE NETEJA	MORTER SENSE ADDITIUS

MORTERS AMB ADDITIUS  
NEUTRES  
PAL DE TUB D'ACER  
PANELL DIRECCIONAL (D)  
PANOT PER A PAS DE VIANANTS  
PANOT PER A VORERA  
PART PROPORCIONAL D'ACCESSORIS PER A APARELLS DE PROTECCIÓ  
PART PROPORCIONAL D'ACCESSORIS PER A ELEMENTS DE SUPORT DE LLUMS EXTERIORS  
PART PROPORCIONAL D'ELEMENTS AUXILIARS PER A PLAFONS METÀL·LICS  
PART PROPORCIONAL D'ELEMENTS DE MUNTATGE PER A TUBS DE POLIETILÈ  
PART PROPORCIONAL D'ELEMENTS ESPECIALS PER A ELEMENTS DE CONNEXIÓ A TERRA  
PEÇA DE FORMIGÓ PER A RIGOLA  
PEÇA DE PEDRA NATURAL PER A CAPÇAL DE GUAL  
PEÇA DE PEDRA NATURAL PER A RAMPA DE GUAL  
PEÇA METÀL·LICA PER A ESCOCELL  
PEÇA RECTA DE FORMIGÓ PER A VORADES  
PEDRA NATURAL PER A VORADES  
PERFIL D'ACER PER A ESTRUCTURES  
PERFIL LONGITUDINAL PER A BARRERA DE SEGURETAT FLEXIBLE  
PERN DE CONNEXIÓ  
PILA  
PINTURA  
PINTURA PER A MARQUES VIALS  
PINTURES PER A MARQUES VIALS HORIZONTALS  
PISTACIA  
PLACA DE CONNEXIÓ A TERRA  
PLAFÓ METÀL·LIC  
PLAFONS  
PLANXA DE POLIESTIRÈ EXPANDIT (EPS)  
PLANXES D'ACER PER A SOSTRES COL·LABORANTS  
PLANXES DE POLIESTIRÈ  
POLS DE QUARS PER A PAVIMENTS DE FORMIGÓ  
PUNICA  
PYRUS  
QUERCUS  
RAMAL PER A ESCOMESA D'AIGUA

REBUIG DE PEDRERA  
REIXA DE FOSA DÚCTIL PER A DRENATGES  
SENYAL CIRCULAR  
SENYAL D'ORIENTACIÓ O SITUACIÓ  
SENYAL INFORMATIU  
SENYALS  
SENYALS PROVISIONALS  
SORRA  
SORRA-CIMENT  
SUPORT DE BARRERA DE SEGURETAT  
TAULER  
TAULERS  
TAULÓ  
TAULONS  
TELA METÀL·LICA DE TORSIÓ  
TELES METÀL·LIQUES I PLÀSTIQUES  
TERRA  
TERRA VEGETAL  
TERRES  
TOT-U  
TUB D'ACER PER A FONAMENTS  
TUB DE POLIETILÈ DE DENSITAT ALTA, PER A XARXES DE DISTRIBUCIÓ D'AIGUA  
TUB DE POLIETILÈ DE DENSITAT BAIXA  
TUB DE PVC PER A DRENATGES (D)  
TUB DE PVC PER A EVACUACIÓ  
TUB DE PVC-U DE PARET ESTRUCTURADA PER A SANEJAMENT SOTERRAT SENSE PRESSIÓ  
TUB DE PVC-U PER A SANEJAMENT SENSE PRESSIÓ  
TUB FLEXIBLE PER A PROTECCIÓ DE CONDUCTORS ELÈCTRICS DE MATERIAL PLÀSTIC  
TUB PER A REG PER DEGOTEIG  
TUTOR PER A ARBRE  
VÀLVULA DE BOLA SINTÈTICA, MANUAL, PER A ENCOLAR O ROSCAR  
VÀLVULA REDUCTORA DE PRESSIÓ REGULABLE AMB ROSCA  
VENTOSA PER A INSTAL·LACIONS DE REG

## 04. 11. Maquinària prevista per executar l'obra

Compressor amb dos martells pneumàtics  
 Retroexcavadora amb martell trencador  
 Equip complet de perforació per ancoratge de perns  
 Compressor amb un martell pneumàtic  
 Compressor amb dos martells pneumàtics  
 Fresadora per a paviment amb càrrega automàtica  
 Retroexcavadora amb martell trencador  
 Pala carregadora sobre pneumàtics de 15 a 20T  
 Pala excavadora giratòria sobre pneumàtics de 21 a 25 T  
 Retroexcavadora sobre pneumàtics de 8 a 10 t  
 Bulldòzer sobre cadenes, d'11 a 17 T, amb escarificadora  
 Fresadora de càrrega automàtica  
 Corró vibratori autopropulsat, de 12 a 14 t  
 Corró vibratori autopropulsat, de 8 a 10 T  
 Corró vibratori autopropulsat, de 12 a 14 t  
 Corró vibratori autopropulsat, de 14 a 16 t  
 Picó vibrant amb placa de 30x30 cm  
 Safata vibrant amb placa de 60 cm  
 Minicarregadora de combustible sobre pneumàtics de 2 a 5.9 t, amb accessori anivellador  
 Minicarregadora de combustible sobre pneumàtics de 2 a 5,9 t, amb accessori retroexcavador de 40 a 60 cm d'amplària  
 Minicarregadora sobre pneumàtics amb accessori anivellador  
 Motoanivelladora petita  
 Motoanivelladora mitjana  
 Pala carregadora sobre cadenes d'11 a 17 t  
 Pala carregadora sobre pneumàtics de 8 a 14 t, per a seguretat i salut  
 Pala carregadora sobre pneumàtics de 15 a 20 t  
 Pala carregadora sobre pneumàtics de 8 a 14 t  
 Pala excavadora giratòria sobre pneumàtics de 15 a 20 t  
 Pala excavadora giratòria sobre pneumàtics de 21 a 25 t  
 Picó vibrant de combustible amb placa de 30x30 cm  
 Safata vibrant combustible amb placa de 60 cm  
 Retroexcavadora sobre pneumàtics de 8 a 10 t  
 Retroexcavadora sobre pneumàtics de 8 a 10 t, amb martell trencador  
 Camió per a transport de 7 t  
 Camió per a transport de 12 T  
 Camió cisterna de 8 M3  
 Camió cisterna de 10 M3  
 Camió grua  
 Camió grua de 5 T  
 Camió grua de 5 t  
 Camió Dolly  
 Grua autopropulsada de 300 T  
 Grua autopropulsada de 400 tn  
 Furgoneta de 3500 kg  
 Camió cistella de 10 m d'alçària com a màxim

Camió cisterna de 8 m3  
 Camió cisterna de 10 m3  
 Camió cisterna de 6 m3  
 Camió grua de 5 t  
 Camió grua de 3 t  
 Camió grua  
 Camió per a transport de 12 t  
 Camió per a transport de 7 t  
 Dúmpder de gasoil d'11 kW, d'1,5 t de càrrega útil, amb mecanisme hidràulic  
 Grua autopropulsada de 12 t  
 Furgoneta de 3500 kg  
 Camió cisterna per a reg asfàltic  
 Formigonera de 165 L  
 Estenedora per a paviments de mescla bituminosa  
 Estenedora de granulat  
 Corró vibratori per a formigons i betums autopropulsat pneumàtic  
 Escombradora autopropulsada  
 Camió amb bomba de formigonar  
 Escombradora autopropulsada  
 Estenedora per a paviments de mescla bituminosa  
 Formigonera de 250 l  
 Formigonera de 165 l  
 Màquina tallajunts amb disc de diamant per a paviment  
 Mesclador continu per a morter preparat en sacs  
 Equip d'ancoratge i injecció per a perns  
 Màquina per a pintar bandes de vial, autopropulsada  
 Màquina per a pintar bandes de vial, d'accionament manual  
 Màquina per a pintar bandes de vial amb termoplàstic en calent mitjançant extrusió, autopropulsada  
 Màquina per a clavar muntants metàl·lics  
 Màquina per a clavar muntants metàl·lics  
 Màquina per a formació de barrera rígida tipus New Jersey  
 Màquina per a pintar bandes de vial, d'accionament manual  
 Màquina per fresat de pintures de marca vial d'accionament manual  
 Camió grua de 5 T per a Seguretat i Salut  
 Màquina taladradora  
 Màquina taladradora amb broca de diamant refrigerada amb aigua per a forats de 5 a 20 cm com a màxim  
 Equip i elements auxiliars per a soldadura elèctrica  
 Equip i elements auxiliars per a soldadura elèctrica  
 Equip i elements auxiliars per a soldadura de pern connector tipus Nelson per a xapa col·laborant  
 Equip i elements auxiliars per a tall oxiacetilènic  
 Màquina taladradora amb broca de diamant refrigerada amb aigua per a forats de 5 a 20 cm com a màxim  
 Màquina taladradora  
 Regle vibratori  
 Remolinador mecànic  
 Equip i elements auxiliars per a soldadura per electrofusió de canonades de polietilè, diàmetre nominal DN 20 a 630 mm, de funcionament manual i control de la soldadura automàtic, alimentació elèctrica monofàsica a 230 V, potència 3,6 kW, grau de protecció IP54, amb funció de documentació i traçabilitat de la soldadura, ports de comunicacions USB i paral·lel, contrassenya de supervisor, possibilitat d'introduir coordenades GPS, amb escàner lector de codi de barres



Perforació i col·locació de materials, amb equip de personal i maquinària per a pilons d'extracció amb entubació perduda, de diàmetre 100 cm

Perforació i col·locació de materials, amb equip de personal i maquinària per a pilons barrinats sense entubació, de diàmetre 125cm

Equip per a injeccions profundes, amb bomba de pressió baixa i carro de perforació per a barrines fins a 200 mm de diàmetre

Desplaçament, muntatge i desmuntatge a obra d'equip d'execució de micropilons

Desbrossadora manual de brac amb capçal de fil o disc

Tractor de 73,5 kW (100 CV) de potència, amb braç desbrossador

Hidroseembradora muntada sobre camió, amb dipòsit de 2500 l, amb bomba incorporada de 15 a 20 kW

Motoserra

Grup electrògen de 20 a 30 KVA

Grup electrògen de 45/60 kVA, amb consums inclosos

Grup electrògen de 20 a 30 kVA

Grup electrògen de 30 a 60 Kva

## 05. INSTAL·LACIONS PROVISIONALS

## 05. 01. Accés a mitjana AP-7

S'ha previst en aquest estudi la instal·lació d'una bastida provisional per accessibilitat del persona en infraestructura viària, tan en jornada nocturna com en diürna.

La instal·lació romandrà tancada a l'accés públic i controlada per a evitar qualsevol intrusió.

En el pressupost s'ha previst la partida seqüent:

- Muntatge i desmuntatge de bastida amb apuntament metàl·lic, de 10 m d'alçària, com a màxim. El preu inclou el lloquer i amortització per tota la durada de l'obra.

## 05. 02.Instal.lació elèctrica provisional d'obra

Es faran els tràmits adients, per tal que la companyia subministradora d'electricitat o una acreditada faci la connexió des de la línia subministradora fins els quadres on s'ha d'instal·lar la caixa general de protecció i els comptadors, des dels quals els Contractistes procediran a muntar la resta de la instal·lació elèctrica de subministrament provisional a l'obra, conforme al Reglament Electrotècnic de Baixa Tensió, segons el projecte d'un instal·lador autoritzat.

Es realitzarà una distribució sectoritzada, que garanteixi l'adient subministrament a tots els talls i punts de consum de l'obra, amb conductor tipus V -750 de coure de seccions adequades canalitzades en tub de PVC, rígids blindats o flexibles segons el seu recorregut, però sempre amb l'apantallament suficient per a resistir al pas de vehicles i trànsit normal d'una obra.

La instal·lació elèctrica tindrà una xarxa de protecció de terra mitjançant cable de coure nu que estarà connectat a una javelina, plaques de connexió al terra, segons càlcul del projectista i comprovació de l'instal·lador.

Les mesures generals de seguretat en la instal·lació elèctrica són les següents:

- Connexió de servei

- Es realitzarà d'acord amb la companyia de subministrament.
- La seva secció vindrà determinada per la potència instal·lada.
- Existirà un mòdul de protecció (fusibles i limitadors de potència).
- Estarà situada sempre fora de l'abast de la maquinària d'elevació i les zones sense pas de vehicles.

- **Quadre General**

- Disposarà de protecció vers als contactes indirectes mitjançant diferencial de sensibilitat mínima de 300 mA. Per a enllumenat i eines elèctriques de doble aïllament la seva sensibilitat caldrà que sigui de 30 mA.
- Disposarà de protecció vers als contactes directes per tal que no hi existeixin parts en tensió al descobert (embornals, cargols de connexió, terminals automàtics, etc.).
- Disposarà d'interruptors de tall magnetotèrmics per a cadascú dels circuits independents. Els dels aparells d'elevació hauran de ser de tall omnipolar (tallaran tots els conductors, inclòs el neutre).
- Anirà connectat a terra (resistència màxima 78). A l'inici de l'obra es realitzarà una connexió al terra provisional que haurà d'estar connectada a l'anell de terres, tot seguit després de realitzats els fonaments.
- Estarà protegida de la intempèrie.
- És recomanable l'ús de clau especial per a la seva obertura.
- Se senyalitzarà amb senyal normalitzada d'avertència de risc elèctric (R.D. 485/97).

- **Conductors**

- Disposaran d'un aïllament de 1000 v de tensió nominal, que es pot reconèixer per la seva impressió sobre el mateix aïllament.
- Els conductors aniran soterrats, o grapats als paraments verticals o sostres allunyats de les zones de pas de vehicles i / o persones.
- Les empuladures hauran de ser realitzades mitjançant „jocs“ d'endolls, mai amb regletes de connexió, retorciments i embetats.

- **Quadres secundaris**

- Seguiran les mateixes especificacions establertes pel quadre general i hauran de ser de doble aïllament.
- Cap punt de consum pot estar a més de 25 m d'un d'aquests quadres.
- Encara que la seva composició variarà segons les necessitats, l'aparellatge més convencional dels equips secundaris per planta és el següent:
- 
- · 1 Magnetotèrmic general de 4P : 30 A.
- · 1 Diferencial de 30 A : 30 mA.
- · 1 Magnetotèrmic 3P : 20 mA.
- · 4 Magnetotèrmics 2P : 16 A.

•	· 1	Connexió de corrent 3P + T	:	25 A.
•	· 1	Connexió de corrent 2P + T	:	16 A.
•	· 2	Connexió de corrent 2P	:	16 A.
•	· 1	Transformador de seguretat	:	(220 v./ 24 v.).
•	· 1	Connexió de corrent 2P	:	16 A.

#### ● **Connexions de corrent**

- Aniran proveïdes d'embornals de connexió al terra, excepció feta per a la connexió d'equips de doble aïllament.
- S'empararan mitjançant un magnetotèrmic que faciliti la seva desconexió.
- Es faran servir els següents colors:
 

• · Connexió de 24 v	:	Violeta.
• · Connexió de 220 v	:	Blau.
• Connexió de 380 v	:	Vermell
- No s'empraran connexions tipus „lladre“.

#### ● **Maquinària elèctrica**

- Disposarà de connexió a terra.
- Els aparells d'elevació aniran proveïts d'interruptor de tall omnipolar.
- Es connectaran a terra el guiament dels elevadors i els carrils de grua o d'altres aparells d'elevació fixos.
- L'establiment de connexió a les bases de corrent, es farà sempre amb clavilla normalitzada.

#### ● **Enllumenat provisional**

- El circuit disposarà de protecció diferencial d'alta sensibilitat, de 30 mA.
- Els portalàmpades haurà de ser de tipus aïllant.
- Es connectarà la fase al punt central del portalàmpades i el neutre al lateral més pròxim a la virolla.
- Els punts de llum a les zones de pas s'instal·laran als sostres per tal de garantir-ne la inaccessibilitat a les persones.

#### ● **Enllumenat portàtil**

- La tensió de subministrament no ultrapassarà els 24 v o alternativament disposarà de doble aïllament, Classe II de protecció intrínseca en previsió de contactes indirectes.
- Disposarà de mànec aïllant, carcassa de protecció de la bombeta amb capacitat anticops i suport de sustentació.

## 05. 03. Instal·lació d'aigua provisional d'obra

Per part del Contractista Principal, es realitzaran les gestions adients davant de la companyia subministradora d'aigua, perquè instal·lin una derivació des de la canonada general al punt on s'ha de col·locar el corresponent comptador i puguin continuar la resta de la canalització provisional per l'interior de l'obra.

La distribució interior d'obra podrà realitzar-se amb canonada de PVC flexible amb els ronsals de distribució i amb canya galvanitzada o coure, dimensionat segons les Normes Bàsiques de l'Edificació relatives a fontaneria en els punts de consum, tot allò garantit en una total estanquitat i aïllament dialèctric en les zones necessàries.

## 05. 04. Instal·lació de sanejament

Des del començament de l'obra, es connectaran a la xarxa de clavegueram públic, les instal·lacions provisionals d'obra que produeixin abocaments d'aigües brutes.

Si es produís algun retard en l'obtenció del permís municipal de connexió, s'haurà de realitzar, a càrrec del contractista, una fossa sèptica o pou negre tractat amb bactericides.

## 05. 05. Altres instal·lacions. Prevenció i protecció contra incendis

Per als treballs que comportin la introducció de flama o d'equip productor d'espurnes a zones amb risc d'incendi o d'explosió, caldrà tenir un permís de forma explícita, fet per una persona responsable, on al costat de les dates inicial i final, la naturalesa i la localització del treball, i l'equip a usar, s'indicaran les precaucions a adoptar respecte als combustibles presents (sòlids, líquids, gasos, vapors, pols), neteja prèvia de la zona i els mitjans addicionals d'extinció, vigilància i ventilació adequats.

Les precaucions generals per la prevenció i la protecció contra incendis seran les següents

- La instal·lació elèctrica haurà d'estar d'acord amb allò establert a la Instrucció M.I.B.T. 026 del vigent Reglament Electrotècnic de Baixa Tensió per a locals amb risc d'incendis o explosions.
- Es limitarà la presència de productes inflamables en els llocs de treball a les quantitats estrictament necessàries perquè el procés productiu no s'aturi. La resta es guardarà en locals diferents al de treball, i en el cas que això no fos possible es farà en recintes aïllats i condicionats. En tot cas, els locals i els recintes aïllats compliran allò especificat a la Norma Tècnica „MIE-APQ-001 Almacenamiento de líquidos inflamables y combustibles“ del Reglament sobre Emmagatzematge de Productes Químics.
- S'instal·laran recipients contenidors hermètics i incombustibles en què s'hauran de dipositar els residus inflamables, retalls, etc.
- Es col·locaran vàlvules antirretorn de flama al bufador o a les mànegues de l'equip de soldadura oxiacetilènica.
- L'emmagatzematge i ús de gasos líquids compliran amb tot allò establert a la instrucció MIE-AP7 del vigent Reglament d'Aparells a pressió en la norma 9, apartats 3 i 4 en allò referent a l'emmagatzematge, la utilització, l'inici del servei i les condicions particulars de gasos inflamables.
- Els camins d'evacuació estaran lliures d'obstacles. Existirà una senyalització indicant els llocs de prohibició de fumar, situació d'extintors, camins d'evacuació, etc.

- Han de separar-se clarament els materials combustibles els uns dels altres, i tots ells han d'evitar qualsevol tipus de contacte amb equips i canalitzacions elèctriques.
- La maquinària, tant fixa com mòbil, accionada per energia elèctrica, ha de tenir les connexions de corrent ben realitzades, i en els emplaçaments fixos, se l'haurà de proveir d'aïllament al terra. Tots els devessalls, engegats i deixalles que es produeixin pel treball han de ser retirats amb regularitat, deixant nets diàriament els voltants de les màquines.
- Les operacions de transvasament de combustible han d'efectuar-se amb bona ventilació, fora de la influència d'espurnes i fonts d'ignició. Han de preveure's també les conseqüències de possibles vessaments durant l'operació, pel que caldrà tenir a mà, terra o sorra.
- La prohibició de fumar o encendre qualsevol tipus de flama ha de formar part de la conducta a seguir en aquests treballs.
- Quan es transvasin líquids combustibles o s'omplin dipòsits hauran de parar-se els motors accionats amb el combustible que s'està transvasant.
- Quan es fan regates o forats per permetre el pas de canalitzacions, han d'obturar-se ràpidament per evitar el pas de fum o flama d'un recinte de l'edifici a un altre, evitant-se així la propagació de l'incendi. Si aquests forats s'han practicat en parets tallafocs o en sostres, la mencionada obturació haurà de realitzar-se de forma immediata i amb productes que assegurin l'estanquitat contra fum, calor i flames.

En les situacions descrites anteriorment (magatzems, maquinària fixa o mòbil, transvasament de combustible, muntatge d'instal·lacions energètiques) i en aquelles, altres en què es manipuli una font d'ignició, cal col·locar extintors, la càrrega i capacitat dels quals estigui en consonància amb la naturalesa del material combustible i amb el seu volum, així com sorra i terra a on es maneguin líquids inflamables, amb l'eina pròpia per estendre-la. En el cas de grans quantitats d'aplecs, emmagatzement o concentració d'emballatges o devessalls, han de completar-se els mitjans de protecció amb mànegues de rec que proporcionin aigua abundant.

- **Emplaçament i distribució dels extintors a l'obra**

Els principis bàsics per l'emplaçament dels extintors, són

- Els extintors manuals es col·locaran, senyalitzats, sobre suports fixats a paraments verticals o pilars, de forma que la part superior de l'extintor quedi com a màxim a 1,70 m del sòl.
- En àrees amb possibilitats de focs „A“, la distància a recórrer horitzontalment, des de qualsevol punt de l'àrea protegida fins a aconseguir l'extintor adequat més pròxim, no excedirà de 25 m.
- En àrees amb possibilitats de focs „B“, la distància a recórrer horitzontalment, des de qualsevol punt de l'àrea protegida fins a aconseguir l'extintor adequat més pròxim, no excedirà de 15 m.
- Els extintors mòbils hauran de col·locar-se en aquells punts on s'estimi que existeix una major probabilitat d'originar-se un incendi, a ser possible, pròxims a les sortides i sempre en llocs de fàcil visibilitat i accés. En locals grans o quan existeixin obstacles que dificultin la seva localització, s'assenyalarà convenientment la seva ubicació.

## 06. SERVEIS DE SALUBRITAT I CONFORT DEL PERSONAL

Les instal·lacions provisionals d'obra s'adaptaran a les característiques especificades als articles 15 i ss del R.D. 1627/97, de 24 d'octubre, relatiu a les DISPOSICIONS MÍNIMES DE SEGURETAT I SALUT A LES OBRES DE CONSTRUCCIÓ.

Per al servei de neteja d'aquestes instal·lacions higièniques, es responsabilitzarà a una persona o un equip, els quals podran alternar aquest treball amb altres propis de l'obra.

Per l'execució d'aquesta obra, es disposarà de les instal·lacions del personal que es defineixen i detallen tot seguit:

### 06. 01. Serveis higiènics

- **Lavabos**

Com a mínim un per a cada 10 persones.

- **Cabines d'evacuació**

S'ha d'instal·lar una cabina d'1,5 m2 x 2,3 m d'altura, dotada de placa turca, com a mínim, per a cada 25 persones

- **Local de dutxes**

Cada 10 treballadors, disposaran d'una cabina de dutxa de dimensions mínimes d'1,5 m2 x 2,3 m d'altura, dotada d'aigua freda-calenta, amb terra antilliscant.

S'instal·laran dos mòduls prefabricats per a equipament sanitaris a obra de 2,4x2,6 m amb tancaments formats per placa de dues planxes d'acer prelacat i aïllament interior de 40mm de gruix i paviment format per tauler aglomerat hidròfug amb acabat de PVC sobre xapa galvanitzada i llana mineral de vidre, instal·lació elèctrica 1 punt de llum, interruptor, endolls i protecció diferencial, i equipat amb 1 inodor, 2 dutxes, lavabo col·lectiu amb 1 aixeta i termos elèctric 50 litres.

### 06. 02. Vestuaris

Superfície aconsellable 2 m2 per treballador contractat.

S'instal·laran dos mòduls prefabricats per equipament de vestidors a obra de 8x2,4 m amb tancaments formats per placa de dues planxes d'acer prelacat i aïllament interior de 40mm de gruix i paviment format per tauler aglomerat hidròfug amb acabat de PVC sobre xapa galvanitzada i llana mineral de vidre, instal·lació elèctrica 2 punts de llum, interruptor, endolls i protecció diferencial.

### 06. 03. Menjador



Diferent del local de vestuari. A efectes de càlcul haurà de considerar-se entre 1,5 i 2 m<sup>2</sup> per treballador que mengi a l'obra.

S'instal·laran dos mòduls prefabricats per a equipament de menjador a obra de 6x2,4 m amb tancaments formats per placa de dues planxes d'acer prelacat i aïllament interior de 40mm de gruix i paviment format per tauler aglomerat hidròfug amb acabat de PVC sobre xapa galvanitzada i llana mineral de vidre, instal·lació elèctrica 1 punt de llum, interruptor, endolls i protecció diferencial, i equipat amb aigüera d'1 pica amb aixeta i taulell.

## 06. 04. Local de descans

En aquelles obres que s'ocupen simultàniament més de 50 treballadors durant més de 3 mesos, és recomanable que s'estableixi un recinte destinat exclusivament al descans del personal, situat el més pròxim possible al menjador i serveis.

A efectes de càlcul haurà de considerar-se 3 m<sup>2</sup> per usuari habitual.

Degut a les característiques de l'obra, no es considera necessari un local de descans.

## 06. 05. Local d'assistència a accidentats

En aquells centres de treball que ocupin simultàniament més de 50 treballadors durant més d'un mes, s'establirà un recinte destinat exclusivament a les cures del personal d'obra. Els locals de primers auxilis disposaran, com a mínim, de:

- una farmaciola,
- una llitera,
- una font d'aigua potable.

El material i els locals de primers auxilis hauran d'estar senyalitzats clarament i situats a prop dels llocs de treball.

El terra i les parets del local d'assistència a accidentats, han de ser impermeables, pintats preferiblement en colors clars. L·luminós, caldejat a l'estació freda, ventilat si fos necessari de manera forçada en cas de dependències subterrànies. Haurà de tenir a la vista el quadre d'adreces i telèfons dels centres assistencials més pròxims, ambulàncies i bombers.

En obres a les quals el nivell d'ocupació simultani estigui entre els 25 i els 50 treballadors, el local d'assistència a accidentats podrà ser substituït per un armari farmaciola emplaçat a l'oficina d'obra. L'armari farmaciola, custodiat pel socorrista de l'obra, haurà d'estar dotat com a mínim de: alcohol, aigua oxigenada, pomada antisèptica, gases, benes sanitàries de diferents grandàries, benes elàstiques compressives autoadherents, esparadrap, tiretes, mercuròcrom o antisèptic equivalent, analgèsics, bicarbonat, pomada per a picades d'insectes, pomada per a cremades, tisores, pinces, dutxa portàtil per a ulls, termòmetre clínic, caixa de guants esterilitzats i torniquet.

Per a contractacions inferiors, podrà ser suficient disposar d'una farmaciola de butxaca o portàtil, custodiada per l'encarregat.

El Servei de Prevenció de l'empresa contractista establirà els medis materials i humans addicionals per tal d'efectuar la Vigilància de la Salut d'acord al que estableix la llei 31/95.

A més, es disposarà d'una farmaciola portàtil amb el contingut següent:

- desinfectants i antisèptics autoritzats,
- gases estèrils,
- cotó hidròfil,
- benes,
- esparadrap,
- apòsits adhesius,
- estisores,
- pinces,
- guants d'un sol ús.

El material de primers auxilis es revisarà periòdicament, i es reposarà de manera immediata el material utilitzat o caducat.

# 07. ÀREES AUXILIARS

## 07. 01. Centrals i plantes

Estaran ubicades estratègicament en funció de les necessitats de l'obra. En el trànsit de vehicles als seus accessos es tindrà molta cura pel que fa a l'ordre, abalisament i senyalització, amb una amplada mínima de la zona de rodadura de 6 m i pòrtic de gàlib de limitació en altura, mínima de 4 m.

L'accés a la instal·lació resta restringida exclusivament al personal necessari per a la seva explotació, restant expressament abalisada, senyalitzada i prohibida la presència de tota persona en el radi de gir de la dragalina. Tots els accessos o passarel·les situats a altures superiors a 2 m sobre el sòl o plataforma de nivell inferior, disposarà de barana reglamentària d'1 m d'altura.

Els elements mòbils i transmissions estaran apantallats a les zones de treball o de pas susceptibles de possibilitar atrapaments o en el seu defecte es trobaran degudament senyalitzats. Els buits horitzontals estaran condemnats i, si no fos possible com en el cas de la fossa del skip, es disposarà de baranes laterals reglamentàries d'1 m d'altura i topall per a rodadura de vehicles.

La construcció de l'estacada destinada a la contenció i separació d'àrids, serà ferma i arriostrada en previsió de bolcades.

Les sitges de ciment no seran hermètiques, per evitar l'efecte de la pressió. La boca de recepció de la sitja estarà condemnada amb un sòlid engraellat o relliga metàl·lica. La tapa disposarà de barana perimetral reglamentària d'1 m d'altura. L'accés mitjançant escala „de gat“ estarà protegida mitjançant argolles metàl·liques (Ø 0,80 m) a partir de 2 m de l'arrancada.

La instal·lació elèctrica complirà amb les especificacions del Reglament Electrotècnic de Baixa Tensió.

Les operacions de manteniment preventiu es realitzaran de conformitat a les instruccions del fabricant o importador.

## 07. 02. Tallers

Estaran ubicats estratègicament en funció de les necessitats de l'obra.

De forma general els locals destinats a tallers, tindran les següents dimensions mínimes (descomptats els espais ocupats per màquines, aparells, instal·lacions i/o materials): 3 m d'altura de pis a sostre, 2 m<sup>2</sup> de superfície i 10 m<sup>3</sup> de volum per treballador.

La circulació del personal i els materials estarà ordenada amb molta cura, abalisada i senyalitzada, amb una amplada mínima de la zona de pas de personal (sense càrrega) d'1,20 m<sup>2</sup> per a passadissos principals (1 m en passadissos secundaris) independent de les vies de manutenció mecànica de materials. En zones de pas, la separació entre màquines i/o equips mai no serà inferior a 0,80 m (comptat des del punt més sortint del recorregut de l'òrgan mòbil més pròxim). Al voltant dels equips que generin calor radiant, es mantindrà un espai lliure no inferior a 1,50 m, estaran apantallats i disposaran de mitjans portàtils d'extinció adequats. Les instal·lacions provisionals suspeses sobre zones de pas estaran canalitzades a una altura mínima d'1,90 m sobre el nivell del paviment.

La intensitat mínima d'il·luminació, en els llocs d'operació de les màquines i equips, serà de 200 lux. La il·luminació d'emergència serà capaç de mantenir, al menys durant una hora, una intensitat de 5 lux, i la seva font d'energia serà independent del sistema normal d'il·luminació.

L'accés, als diferents tallers provisionals d'obra, ha de restar restringit exclusivament al personal adscrit a cada un d'ells, restant expressament abalisada, senyalitzada i prohibida la presència de tota persona en el radi d'actuació de càrregues suspeses, així com en els de desplaçament i servituds de màquines i/o equips. Tots els accessos o passarel·les situades a altures superiors a 2 m sobre el sòl o plataforma de nivell inferior, disposarà de barana reglamentària d'1 m d'altura.

Els elements mòbils i transmissions estaran apantallats a les zones de treball o de pas susceptibles de possibilitar atrapaments o en el seu defecte es trobaran degudament senyalitzats. Els buits horitzontals seran condemnats.

La instal·lació elèctrica complirà amb les especificacions del Reglament Electrotècnic de Baixa Tensió.

Les operacions de manteniment preventiu de la maquinària es realitzaran de conformitat a les instruccions del fabricant o importador.

Les emanacions de pols, fibres, fums, gasos, vapors o boirines disposaran d'extracció localitzada, en la mesura del possible, evitant la seva difusió per l'atmosfera. En els tallers tancats, el subministrament d'aire fresc i net per hora i ocupant serà, al menys, de 30 a 50 m<sup>3</sup>, llevat que s'efectuï una renovació total d'aire diversos cops per hora (no inferior a 10 cops).

## 07. 03. Zones d'apilament. magatzems

Els materials emmagatzemats a l'obra, hauran de ser els compresos entre els valors „mínims-màxims“, segons una adequada planificació, que impedeixi estacionaments de materials i/o equips inactius que puguin ésser causa d'accident.

Els Mitjans Auxiliars d'Utilitat Preventiva, necessaris per a complementar la manipulació manual o mecànica dels materials apilats, hauran estat previstos en la planificació dels treballs.

Les zones d'apilament provisional estaran balisades, senyalitzades i il·luminades adequadament.

De forma general el personal d'obra (tant propi com subcontractat) haurà rebut la formació adequada respecte als principis de manipulació manual de materials. De forma més singularitzada, els treballadors responsables de la realització de maniobres amb mitjans mecànics, tindran una formació qualificada de les seves comeses i responsabilitats durant les maniobres.

## 08. TRACTAMENT DE RESIDUS

El Contractista és responsable de gestionar els sobrants de l'obra de conformitat amb les directrius del D. 201/1994, de 26 de juliol, i del R.D. 105/2008, d'1 de febrer, regulador dels enderrocs i d'altres residus de construcció, a fi i efecte de minimitzar la producció de residus de construcció com a resultat de la previsió de determinats aspectes del procés, que cal considerar tant en la fase de projecte com en la d'execució material de l'obra i/o l'enderroc o desconstrucció.

Al projecte s'ha avaluat el volum i les característiques dels residus que previsiblement s'originaran i les instal·lacions de reciclatge més properes per tal que el Contractista triï el lloc on portarà els seus residus de construcció.

Els residus es lliuraran a un gestor autoritzat, finançant el contractista, els costos que això comporti.

Si a les excavacions i buidats de terres apareixen antics dipòsits o canonades, no detectades prèviament, que continguin o hagin pogut contenir productes tòxics i contaminants, es buidaran prèviament i s'aïllaran els productes corresponents de l'excavació per ser evacuats independentment de la resta i es lliuraran a un gestor autoritzat.

## 09. TRACTAMENT DE MATERIALS I/O SUBSTÀNCIES PERILLOSES

El Contractista es responsable d'assegurar-se per mediació de l'Àrea d'Higiene Industrial del seu Servei de Prevenció, la gestió del control dels possibles efectes contaminants dels residus o materials emprats a l'obra, que puguin generar potencialment malalties o patologies professionals als treballadors i/o tercers exposats al seu contacte i/o manipulació.

L'assessoria d'Higiene Industrial comprendrà la identificació, quantificació, valoració i propostes de correcció dels factors ambientals, físics, químics i biològics, dels materials i/o substàncies perilloses, per a fer-los compatibles amb les possibilitats d'adaptació de la majoria (gairebé totalitat) dels treballadors i/o tercers aliens exposats. Als efectes d'aquest projecte, els paràmetres de mesura s'establirà mitjançant la fixació dels valors límit TLV (Threshold Limits Values) que fan referència als nivells de contaminació d'agents físics o químics, per sota dels quals els treballadors poden estar exposats sense perill per a la seva salut. El TLV s'expressa amb un nivell de contaminació mitjana en el temps, per a 8 h/dia i 40 h/setmana.

## 09. 01. Manipulació

En funció de l'agent contaminant, del seu TLV, dels nivells d'exposició i de les possibles vies d'entrada a l'organisme humà, el Contractista haurà de reflectir en el seu Pla de Seguretat i Salut les mesures correctores pertinents per a establir unes condicions de treball acceptables per als treballadors i el personal exposat, de forma singular a:

- Amiant.
- Plom. Crom, Mercuri, Níquel.
- Sílice.
- Vinil.
- Urea formol.
- Cement.
- Soroll.
- Radiacions.
- Productes tixotròpics (bentonita)
- Pintures, dissolvents, hidrocarburs, coles, resines epoxi, greixos, olis.
- Gasos líquids del petroli.
- Baixos nivells d'oxigen respirable.
- Animals.
- Entorn de drogodependència habitual.

## 09. 02. Delimitació/condicionament de zones d'apilament

Les substàncies i/o els preparats es rebran a l'obra etiquetats de forma clara, indeleble i com a mínim amb el text en idioma espanyol.

L'etiqueta ha de contenir:

- a. Denominació de la substància d'acord amb la legislació vigent o en el seu defecte nomenclatura de la IUPAC. Si és un preparat, la denominació o nom comercial.
- b. Nom comú, si és el cas.
- c. Concentració de la substància, si és el cas. Si és tracta d'un preparat, el nom químic de les substàncies presents.
- d. Nom, direcció i telèfon del fabricant, importador o distribuïdor de la substància o preparat perillós.
- e. Pictogrames i indicadors de perill, d'acord amb la legislació vigent.
- f. Riscos específics, d'acord amb la legislació vigent.
- g. Consells de prudència, d'acord amb la legislació vigent.
- h. El número CEE, si en té.
- i. La quantitat nominal del contingut (per preparats).

El fabricant, l'importador o el distribuïdor haurà de facilitar al Contractista destinatari, la fitxa de seguretat del material i/o la substància perillosa, abans o en el moment del primer lliurament.

Les condicions bàsiques d'emmagatzematge, apilament i manipulació d'aquests materials i/o substàncies perilloses, estaran adequadament desenvolupades en el Pla de Seguretat del Contractista, partint de les següents premisses:

### ● *Explosius*

L'emmagatzematge es realitzarà en polvorins/minipolvorins que s'ajustin als requeriments de les normes legals i reglaments vigents. Estarà adequadament senyalitzada la presència d'explosius i la prohibició de fumar.

### ● *Comburents, extremadament inflamables i fàcilment inflamables*

Emmagatzematge en lloc ben ventilat. Estarà adequadament senyalitzada la presència de comburents i la prohibició de fumar.

Estaran separats els productes inflamables dels comburents.

El possible punt d'ignició més pròxim estarà suficientment allunyat de la zona d'apilament.

### ● *Tòxics, molt tòxics, nocius, carcinògens, mutagènics, tòxics per a la reproducció*

Estarà adequadament senyalitzada la seva presència i disposarà de ventilació eficaç.

Es manipularà amb Equips de Protecció Individual adequats que assegurin l'estanquitat de l'usuari, en previsió de contactes amb la pell.

### ● *Corrosius, Irritants, sensibilitzants*

Estarà adequadament senyalitzada la seva presència.

Es manipularan amb Equips de Protecció Individual adequats (especialment guants, ulleres i màscara de respiració) que assegurin l'estanquitat de l'usuari, en previsió de contactes amb la pell i les mucoses de les vies respiratòries.

## 10. CONDICIONS DE L'ENTORN

### Ocupació del tancament de l'obra

S'entén per àmbit d'ocupació el realment afectat, incloent tanques, elements de protecció, baranes, bastides, contenidors, casetes, etc.

Cal tenir en compte que, en aquest tipus d'obres, l'àmbit pot ser permanent al llarg de tota l'obra o que pot ser necessari distingir entre l'àmbit de l'obra (el de projecte) i l'àmbit dels treballs en les seves diferents fases, a fi de permetre la circulació de vehicles i vianants o l'accés a edificis i guais.

En el PLA DE SEGURETAT I SALUT EN EL TREBALL s'especificarà la delimitació de l'àmbit d'ocupació de l'obra i es diferenciarà clarament si aquest canvia en les diferents fases de l'obra. L'àmbit o els àmbits d'ocupació quedaran clarament dibuixats en plànols per fases i interrelacionats amb el procés constructiu.

#### Situació de casetes i contenidors

Es col·locaran, preferentment, a l'interior de l'àmbit delimitat pel tancament de l'obra.

Si per les especials característiques de l'obra no és possible la ubicació de les casetes a l'interior de l'àmbit delimitat pel tancament de l'obra, ni és possible el seu trasllat dins d'aquest àmbit, ja sigui durant tota l'obra o durant alguna de les seves fases, s'indicaran al PLA DE SEGURETAT I SALUT les àrees previstes per aquest fi.

Les casetes, els contenidors, els tallers provisionals i l'aparcament de vehicles d'obra, es situaran segons s'indica en l'apartat "Àmbit d'ocupació de la via pública".

(Veure plànol 3).

## 10. 01. Serveis afectats

Veure annex nº17.

## 10. 02. Característiques meteorològiques

A la següent taula del servei meteorològic de Catalunya es podem observar les característiques meteorològiques del any 2022 a la zona de Sant Cugat del Vallès ( Vallès Occidental):

Resum dades:

Precipitació acumulada (PPT):	337,9 mm
Temperatura mitjana (TMM):	17 °C
Temperatura màxima mitjana (TXM):	23,6 °C
Temperatura mínima mitjana (TNM):	11,7 °C
Temperatura màxima absoluta (TXX):	39,1 °C
Temperatura mínima absoluta (TNN):	-3 °C
Velocitat mitjana del vent (a 6 m):	1,3 m/s
Direcció dominant (a 6 m):	W
Humitat relativa mitjana:	69 %
Mitjana de la irradiació solar global diària:	15,9 MJ/m2

## 10. 03. Característiques del terreny

Veure annex nº4.

# 11. UNITATS CONSTRUCTIVES

### ENDERROCS

ENDERROCS D'ELEMENTS SOTERRATS A POCA FONDÀRIA

ENDERROCS D'ESTRUCTURES AÈRIES

ENDERROCS O ARRENCADA D'ELEMENTS

### FONAMENTS

GABIONS / ESCULLERES

### ESTRUCTURES

ESTRUCTURES D'ACER

ESTRUCTURES DE FORMIGÓ IN SITU  
(ENCOFRATS/ARMADURES/FORMIGONAMENT/ANCORATGES I TESAT)

TRANSPORT I MUNTATGE D'ESTRUCTURES PREFABRICADES

### TANCAMENTS I DIVISÒRIES

TANCAMENTS EXTERIORS ( OBRA )

TANCAMENTS AMB MALLA

### REVESTIMENTS

PINTATS - ENVERNISSATS

### PAVIMENTS

PAVIMENTS AMORFS ( FORMIGÓ, SUBBASES, TERRA, SAULO, BITUMINOSOS I REGS )

PECES (PEDRA, CERÀMICA, MORTER, ETC. )

PROTECCIONS I SENYALITZACIÓ

COL.LOCACIÓ DE BARANES I SENYALS AMB SUPORTS METÀL.LICS

INSTAL.LACIONS DE DRENATGE, D'EVACUACIÓ I CANALITZACIONS

ELEMENTS SOTERRATS ( CLAVEGUERONS, POUS, DRENATGES )

INSTAL.LACIONS ELÈCTRIQUES

INSTAL.LACIONS ELÈCTRIQUES BAIXA TENSIÓ

VÀLVULES, BOMBES I GRUPS DE PRESSIÓ

VÀLVULES, BOMBES I GRUPS DE PRESSIÓ

JARDINERIA

MOVIMENTS DE TERRES I PLANTACIÓ

## 12. DETERMINACIÓ DEL PROCÈS CONSTRUCTIU

El Contractista amb antelació suficient a l'inici de les activitats constructives n'haurà de perfilar l'anàlisi de cada una d'acord amb els „Principios de la Acción Preventiva“ (Art. 15 L. 31/1995 de 8 de novembre) i els „Principios Aplicables durante la Ejecución de las Obras“ (Art. 10 RD. 1627/1997 de 24 d'octubre).

### 12. 01. Procediments d'execució

Els aspectes a examinar per a configurar cadascun dels procediments d'execució hauran de ser desenvolupats pel Contractista i descrits en el Pla de seguretat i Salut de l'obra.

### 12. 02. Ordre d'execució dels treballs

Complementant els plantejaments previs realitzats en el mateix sentit per l'autor del projecte a partir dels suposats teòrics en fase de projecte, el Contractista haurà d'ajustar, durant l'execució de l'obra, l'organització i planificació dels treballs a les seves especials característiques de gestió empresarial, de forma que resti garantida l'execució de les obres amb criteris de qualitat i de seguretat per a cadascuna de les activitats constructives a realitzar, en funció del lloc, la successió, la persona o els mitjans a emprar.

(Veure annex nº26 Pla d'obra).

## 12. 03. Determinació del temps efectiu de duració.pla d'execució

Per a la programació del temps material, necessari per al desenvolupament dels distints talls de l'obra, s'han tingut en compte els següents aspectes:

LLISTA D'ACTIVITATS	:	Relació d'unitats d'obra.
RELACIONS DE DEPENDÈNCIA	:	Prelació temporal de realització material d'unes unitats respecte a altres.
DURADA DE LES ACTIVITATS	:	Mitjançant la fixació de terminis temporals per a l'execució de cadascuna de les unitats d'obra.

De les dades així obtingudes, s'ha establert, en fase de projecte, un programa general orientatiu, en el qual s'ha tingut en compte, en principi, tan sols les grans unitats (activitats significatives), i un cop encaixat el termini de durada, s'ha realitzat la programació previsible, reflectida en un cronograma de desenvolupament.

El Contractista en el seu Pla de Seguretat i Salut haurà de reflectir, les variacions introduïdes respecte, al procés constructiu inicialment previst en el Projecte Executiu/Constructiu i en el present Estudi de Seguretat i Salut.

## 13. SISTEMES I/O ELEMENTS DE SEGURETAT I SALUT INHERENTS O INCORPORATS AL MATEIX PROCÈS CONSTRUCTIU

Tot projecte constructiu o disseny d'equip, mitjà auxiliar, màquina o ferramenta a utilitzar a l'obra, objecte del present Estudi de Seguretat i Salut, s'integrarà en el procés constructiu, sempre d'acord amb els „Principios de



la Acción Preventiva“ (Art. 15 L. 31/1995 de 8 de novembre), els „Principios Aplicables durante la Ejecución de las Obras“ (Art. 10 RD. 1627/1997 de 24 d'octubre) „Reglas generales de seguridad para máquinas“ (Art.18 RD. 1495/1986 de 26 de maig de 1986), i Normes Bàsiques de l'Edificació, entre altres reglaments connexos, i atenent les Normes Tecnològiques de l'Edificació, Instruccions Tècniques Complementàries i Normes UNE o Normes Europees, d'aplicació obligatòria i/o aconsellada.

## 14. MEDIOAMBIENT LABORAL

### 14. 01. Agents atmosfèrics

Els agents atmosfèrics que és previsible patir durant l'execució de les obres són el cop de calor als mesos de juliol i agost, alguna gelada als mesos d'hivern. Puntualment és probable, a la primavera i al principi de la tardor, algun episodi de pluges intenses de curta durada. Tot això, d'acord amb el que és estadísticament habitual.

### 14. 02. Il·luminació

Encara que la generalitat dels treballs de construcció es realitzen amb llum natural, hauran de tenir-se presents en el Pla de Seguretat i Salut algunes consideracions respecte a la utilització d'il·luminació artificial, necessària en talls, tallers, treballs nocturns o sota rasant.

Es procurarà que la intensitat lluminosa en cada zona de treball sigui uniforme, evitant els reflexos i enlluernaments al treballador així com les variacions brusques d'intensitat.

En els locals amb risc d'explosió pel gènere de les seves activitats, substàncies emmagatzemades o ambients perillosos, la il·luminació elèctrica serà antideflagrant.

En els llocs de treball en els que una fallida de l'enllumenat normal suposi un risc per als treballadors, es disposarà d'un enllumenat d'emergència d'evacuació i de seguretat.

Les intensitats mínimes d'il·luminació artificial, segons els distints treballs relacionats amb la construcció, seran els següents:

Els serveis de prevenció seran els encarregats d'estimar la magnitud o nivells del risc, les situacions en les que aquest es produeix, així com controlar periòdicament les condicions, l'organització dels mètodes de treball i la salut dels treballadors amb la finalitat de prendre les decisions per a eliminar, controlar o reduir el risc mitjançant mesures de prevenció a l'origen, organitzatives, de prevenció col·lectiva, de protecció individual, formatives i informatives.

### 14. 03. Soroll

Per a facilitar el seu desenvolupament al Pla de Seguretat i Salut del contractista, es reproduïx un quadre sobre els nivells sonors generats habitualment en la indústria de la construcció:

Compressor	.....	82-94 dB
Equip de clavar pilots (a 15 m de distància)	.....	82 dB
Formigonera petita < 500 lts.	.....	72 dB
Formigonera mitjana > 500 lts.	.....	60 dB
Martell pneumàtic (en recinte angost)	.....	103 dB
Martell pneumàtic (a l'aire lliure)	.....	94 dB
Esmeriladora de peu	.....	60-75 dB
Camions i dumpers	.....	80 dB
Excavadora	.....	95 dB
Grua autoportant	.....	90 dB
Martell perforador	.....	110 dB
Mototrailla	.....	105 dB
Tractor d'orugues	.....	100 dB
Pala carregadora d'orugues	.....	95-100 dB
Pala carregadora de pneumàtics	.....	84-90 dB
Pistoles fixaclaus d'impacte	.....	150 dB
Esmeriladora radial portàtil	.....	105 dB
Tronçadora de taula per a fusta	.....	105 dB

Les mesures a adoptar, que hauran de ser adequadament tractades al Pla de Seguretat i Salut pel contractista, per a la prevenció dels riscos produïts pel soroll seran, en ordre d'eficàcia:

- 1er.- Supressió del risc en origen.
- 2on.- Aïllament de la part sonora.
- 3er.- Equip de Protecció Individual (EPI) mitjançant taps o orelles.

## 14. 04. Pols

La permanència d'operaris en ambients polserígens, pot donar lloc a les següents afeccions:

- Rinitis
- Asma bronquial
- Bronquitis destructiva
- Bronquitis crònica
- Efisemes pulmonars
- Neumoconiosis
- Asbestosis (asbest – fibrociment - amiant)
- Càncer de pulmó (asbest – fibrociment - amiant)
- Mesotelioma (asbest – fibrociment - amiant)

La patologia serà d'un o d'altre tipus, segons la naturalesa de la pols, la seva concentració i el temps d'exposició.

En la construcció és freqüent l'existència de pols amb contingut de sílice lliure (Si O<sub>2</sub>) que és el component que ho fa especialment nociu, com a causant de la neumoconiosis. El problema de presència massiva de fibres d'amiant en suspensió, necessitarà d'un Pla específic de desamiantat que excedeix a les competències del present Estudi de Seguretat i Salut, i que haurà de ser realitzat per empreses especialitzades.

La concentració de pols màxima admissible en un ambient al qual els operaris es trobin exposats durant 8 hores diàries, 5 dies a la setmana, és en funció del contingut de sílice en suspensió, el que ve donat per la fórmula:

$$C = \frac{10}{\% \text{ Si O}_2 + 2} \text{ mg / m}^3$$

Tenint en compte que la mostra recollida haurà de respondre a la denominada "fracció respirable", que correspon a la pols realment inhalada, ja que, de l'existent en l'ambient, les partícules més grosses són retingudes per la pituitària i les més fines són expeses amb l'aire respirat, sense haver-se fixat en els pulmons. Els treballs en els quals és habitual la producció de pols, són fonamentalment els següents:

- Escombrat i neteja de locals
- Manutenció de runes
- Demolicions
- Treballs de perforació
- Manipulació de ciment
- Raig de sorra
- Tall de materials ceràmics i lítics amb serra mecànica
- Pols i serradures per tronçat mecànic de fusta
- Esmerilat de materials

25-50 lux En patis de llums, galeries i altres llocs de pas en funció de l'ús ocasional - habitual.

100 lux Operacions en les quals la distinció de detalls no sigui essencial, tals com la manipulació de mercaderies a granel, l'apilament de materials o l'amassat i lligat de conglomerats hidràulics. Baixes exigències visuals.

100 lux Quan sigui necessària una petita distinció de detalls, com en sales de màquines i calderes, ascensors, magatzems i dipòsits, vestuaris i banys petits del personal. Baixes exigències visuals.

200 lux Si és essencial una distinció moderada de detalls com en els muntatges mitjans, en treballs senzills en bancs de taller, treballs en màquines, fratasat de paviments i tancament mecànic. Moderades exigències visuals.

300 lux Sempre que sigui essencial la distinció mitjana de detalls, com treballs mitjans en bancs de taller o en màquines i treballs d'oficina en general.

500 lux Operacions en les que sigui necessària una distinció mitja de detalls, tals com treballs d'ordre mitjà en bancs de taller o en màquines i treballs d'oficina en general. Altes exigències visuals.

1000 lux En treballs on sigui indispensable una fina distinció de detalls sota condicions de constant contrast, durant llargs períodes de temps, tals com muntatges delicats, treballs fins en banc de taller o màquina, màquines d'oficina i dibuix artístic lineal. Exigències visuals molt altes.

- Pols i fums amb partícules metàl·liques en suspensió, en treballs de soldadura
- Plantes de matxuqueix i classificació
- Moviments de terres
- Circulació de vehicles
- Polít de paraments
- Plantes asfàltiques

A més a més dels Equips de Protecció Individual necessaris, com màscares i ulleres contra la pols, convé adoptar les següents mesures preventives:

Els serveis de prevenció seran els encarregats d'estimar la magnitud o nivells del risc, les situacions en les que aquest es produeix, així com controlar periòdicament les condicions, l'organització dels mètodes de treball i la salut dels treballadors amb la finalitat de prendre les decisions per a eliminar, controlar o reduir el risc mitjançant mesures de prevenció a l'origen, organitzatives, de prevenció col·lectiva, de protecció individual, formatives i informatives.

## 14. 05. Ordre i neteja

El Pla de Seguretat i Salut del contractista haurà d'indicar com pensa fer front a les actuacions bàsiques d'ordre i neteja en la materialització d'aquest projecte, especialment pel que fa a:

- 1er.- Retirada dels objectes i coses innecessàries.
- 2on.- Emplaçament de les coses necessàries en el seu respectiu lloc d'apilament.



- 3er.- Normalització interna d'obra dels tipus de recipients i plataformes de transport de materials a granel. Pla de manteniment intern d'obra.
- 4art.- Ubicació dels baixants de runes i recipients per a apilament de residus i la seva utilització. Pla d'evacuació de residus.
- 5è.- Neteja de claus i restes de material d'encofrat.
- 6è.- Desallotjament de les zones de pas, de cables, mànegues, flexos i restes de matèria. Il·luminació suficient.
- 7è.- Retirada d'equips i ferramentes, descansant simplement sobre superfícies de suport provisionals.
- 8è.- Drenatge de vessaments en forma de tolls de carburants o greixos.
- 9è.- Senyalització dels riscos puntuals per falta d'ordre i neteja.
- 10è.- Manteniment diari de les condicions d'ordre i neteja. Brigada de neteja.
- 11è.- Informació i formació exigible als gremis o als diferents participants en els treballs directes i indirectes de cada partida inclosa en el projecte en el que és relatiu al manteniment de l'ordre i neteja inherents a l'operació realitzada.

En els punts de radiacions el consultor hauria d'identificar els possibles treballs on es poden donar aquest tipus de radiacions i indicar les mesures protectores a prendre.

## 14. 06. Radiacions no ionitzants

Són les radiacions amb la longitud d'ona compresa entre 10-6 cm i 10 cm, aproximadament.

Normalment, no provoquen la separació dels electrons dels àtoms dels que formen part, però no per això deixen de ser perilloses. Comprenen: Radiació ultraviolada (UV), infraroja (IR), làser, microones, ultrasònica i de freqüència de ràdio.

Les radiacions no ionitzants són aquelles regions de l'espectre electromagnètic on l'energia dels fotons emesos és insuficient. Es considera que el límit més baix de longitud d'ona per a aquestes radiacions no ionitzants és de 100 nm (nanòmetre) inclosos en aquesta categoria estan les regions comunament conegudes com bandes infraroja, visible i ultraviolada.

Els treballadors més freqüents i intensament sotmesos a aquests riscos són els soldadors, especialment els de soldadura elèctrica.

### Radiacions infraroges

Aquest tipus de radiació és ràpidament absorbida per els teixits superficials, produint un efecte d'escalfament. En el cas dels ulls, a l'absorbir-se la calor pel cristal·lí i no dispersar-se ràpidament, pot produir cataractes. Aquest tipus de lesió s'ha considerat la malaltia professional més probable en ferrers, bufadors de vidre i operaris de forns.

Totes les fonts de radiació IR intensa hauran d'estar dotades de sistemes de protecció tant propers a la font com sigui possible, per aconseguir la màxima absorció de calor i prevenir que la radiació penetri als ulls dels operaris. En cas d'utilització d'ulleres normalitzades, haurà d'incrementar-se adequadament la il·luminació del recinte, de manera que s'eviti la dilatació de la pupila de l'ull.

A les obres de construcció, els treballadors que estan més freqüentment exposats a aquestes radiacions són els soldadors, especialment quan realitzen soldadures elèctriques. Així mateix, s'ha de considerar l'entorn de l'obra, com a possible font de les radiacions.

La resposta primària a aquestes absorcions d'energia és de tipus tèrmic, afectant principalment a la pell en forma de: cremades agudes, augment de la dilatació dels vasos capil·lars i un increment de la pigmentació que pot ser persistent.

De forma general, tots aquells processos industrials realitzats en calent fins a l'extrem de desprendre llum, generen aquest tipus de radiació.

### Radiacions visibles

L'òrgan afectat més important és l'ull, sent transmeses aquestes longituds d'ona, a través dels mitjans oculars sense apreciable absorció abans d'aconseguir la retina.

### Radiacions ultraviolades

La radiació UV és aquella que té una longitud d'ona entre els 400 nm (nanometres) i els 10 nm. Queda inclosa dins de la radiació solar, i es genera artificialment per a molts propòsits en indústries, laboratoris i hospitals. Es divideix convencionalment en tres regions:

UVA: 315 - 400 nm de longitud d'ona.

UVB: 280 - 315 nm de longitud d'ona.

UVC: 200 - 280 nm de longitud d'ona.

La radiació a la regió UVA, la més propera a l'espectre UV, és emprada àmpliament a la indústria i representa poc risc, pel contrari les radiacions UVB i UVC, són més perilloses. La norma més completa és nord americana i està, acceptada per la WHO (World Health Organization).

Les radiacions a les regions UVB i UVC tenen efectes biològics que varien marcadament amb la longitud d'ona, sent màxims entorn als 270 nm (la llàntia de quars amb vapor de mercuri a baixa pressió té una emissió a 254 nm aproximadament). També varien amb el temps d'exposició i amb la intensitat de la radiació. La exposició radiant d'ulls o pell no protegits, per a un període de vuit hores haurà d'estar limitada.

La protecció contra la sobreexposició de fonts potents que poden constituir riscos, haurà de dur-se a terme mitjançant la combinació de mesures organitzatives, d'apantallaments o resguards i de protecció personal. Sense oblidar que s'ha d'intentar substituir el que és perillós pel que comporta poc o cap risc, d'acord a la llei de prevenció de riscos laborals.

S'haurà de posar especial èmfasi en els apantallaments i en les mesures de substitució, per a minimitzar el tercer, que implica la necessitat de protecció personal. Tots els usuaris de l'equip generador de radiació UV han de conèixer perfectament la naturalesa dels riscos involucrats. En l'equip, o prop d'ell, s'han de disposar senyals d'avertència adequades al cas. La limitació d'accés a la instal·lació, la distància de l'usuari respecte a la font i la limitació del temps d'exposició, constitueixen mesures organitzatives a tenir en compte.

No es poden emetre de forma indiscriminada radiacions UV en l'espai de treball, per exemple realitzant l'operació en un recinte confinat o en una àrea adequadament protegida. Dins de l'àrea de protecció, s'ha de reduir la intensitat de la radiació reflexada, emprant pintures de color negre mate. En el cas de fonts potents, on se sospiti que sigui possible una exposició per sobre del valor límit admissible, haurà de disposar-se de mitjans de

protecció que dificultin i facin impossible el flux radiant lliure, directe i reflexat. Quant la naturalesa del treball requereixi que l'usuari operi junt a una font de radiació UV no protegida, haurà de fer-se ús dels mitjans de protecció personal. Els ulls estaran protegits amb ulleres o màscara de protecció facial, de manera que s'absorbeixin les radiacions que sobre ells incideixin. Anàlogament, hauran de protegir-se les mans, utilitzant guants de cotó, i la cara, emprant qualsevol tipus de protecció facial.

L'exposició dels ulls i pell no protegits a la radiació UV pot conduir a una inflamació dels teixits, temporal o prolongada, amb riscos variables. En el cas de la pell, pot donar lloc a un eritema similar a una cremada solar i, en el cas dels ulls, a una conjuntivitis i queratitis (o inflamació de la còrnia), de resultats imprevisibles.

La font és bàsicament el sol però també es troben en les activitats industrials de la construcció: llums fluorescents, incandescent i de descàrrega gasosa, operacions de soldadura (TIG-MIG), bufador d'arc elèctric i làsers.

Les mesures de control per a prevenir exposicions indegudes a les radiacions no ionitzants se centren en l'emprament de pantalles, blindatges i Equips de Protecció Individual (per exemple pantalla de soldadura amb visor de cèl·lula fotosensible), procurant mantenir distàncies adequades per a reduir, tenint en compte l'efecte de proporcionalitat inversa al quadrat de la distància, la intensitat de l'energia radiant emesa des de fonts que es propaguen en diferent longitud d'ona.

### Làser

La missió d'un làser és la de produir un raig d'alta densitat i s'ha emprat en camps tan diversos com cirurgia, topografia o comunicació. Es construeixen unitats amb força polsant o continua de radiació, tant visible com invisible. Aquestes unitats, si són suficientment potents, poden danyar la pell i, en particular, els ulls si estan exposats a la radiació. La unitat polsant d'alta energia és particularment perillosa quan el polze curt de radiació impacte en el teixit causant una ampla lesió al voltant del mateix. Els làsers d'ona continua també poden causar danys en els ulls i la pell. Els de radiació IR i V presentaran perill per a la retina, en forma de cremades; els de radiació UV e IR poden suposar un risc per a la còrnia i el cristal·lí. D'una manera general, la pell és menys sensible a la radiació làser i en el cas d'unitats de radiació V i IR de grans potències, poden ocasionar cremades. Els làsers s'han classificat, d'acord amb els riscos associats al seu ús, en els dos grups i quatre classes següents:

- a. Grup A: unitats intrínsecament segures i aquelles que cauen dins de les classes I y II.
  - Classe I: els nivells d'exposició màxima permisible no poden ser excedits.
  - Classe II: de risc baix; emissió limitada a 1 mW en menys de 0,25 s, entre 400 nm i 700 nm; es preveuen els riscos per desviament de la radiació reflexada incloent la resposta de centelles.
- b. Grup B: tots els làsers presents o de ona continua amb potencia major d'1 mW, com es defineix a les classes IIIa, IIIb i IV respectivament.
  - Classe IIIa: risc baix; emissió limitada a 5 vegades la corresponent a la classe II; l'ús d'instruments òptics pot resultar perillós.
  - Classe IIIb: risc mitjà; major límit d'emissió; l'impacte sobre l'ull pot resultar perillós, però no respecte a la reflexió difusa.
  - Classe IV: risc alt; major límit d'emissió; l'impacte per reflexió difusa pot ser perillós; poden causar foc i cremar la pell. El grau de protecció necessari depèn de la longitud d'ona i de l'energia emesa per la radiació. Qualsevol equip base s'ha de dissenyar d'acord amb mesures de seguretat apropiades, com per exemple, encaixonament protector, obturador d'emissió, senyal automàtica de emissió, etc.

Els làsers poden produir llum visible (400-700 nm), alguna radiació UV (200-400 nm), o comunament radiació IR (700 nm – 1 m).

A continuació, es presenta una guia de riscos associats amb unitats concretes de raigs làser:

- a) Amb làsers de la classe IIIa (< 5 mW), s'ha de prevenir únicament la visió directa del raig.
- b) Amb els de la classe IIIb i potències compreses entre 5 mW y 500 mW, s'ha de prevenir l'impacte de la radiació directa i de reflexió especular, en els ulls no protegits, que pot resultar perillós.
- c) Amb làsers de la classe IV i potències majors de 500 mW, s'ha de prevenir l'impacte de la radiació directa, de les reflexions secundàries i de les reflexions difuses, que pot resultar perillós.  
A més dels riscos associats a aquest tipus de radiació, s'ha de tenir en compte els deguts a les unitats d'energia elèctrica emprats per a subministrar energia a l'equip làser. A continuació, es dóna un codi de pràctica que cobreix personal, àrea de treball, equip i operació, respectivament, en l'ús de làsers.  
Tots els usuaris s'han de sotmetre a un examen oftalmològic periòdicament, fent èmfasi especial en les condicions de la retina. Les persones que treballen amb la classe IIIb i IV, tindran al mateix temps un examen mèdic d'inspecció de danys a la pell.
- d) Amb prioritat a qualsevol autorització, el contractista s'assegurarà que els operaris autoritzats estan degudament entrenats tant en procediment de treball segur com en el coneixement dels riscos potencials associats amb la radiació i equip que la genera.
- e) Qualsevol exposició accidental que suposi impacte en els ulls, haurà de ser registrada i comunicada al departament mèdic.
- f) La pràctica amb làser del grup B requereix la mesura general de protecció ocular, però que mai serà utilitzada per visió directa del raig.

### - Àrea de treball:

- a) L'equip làser s'instal·larà en una àrea o recinte degudament controlats. La il·luminació del recinte haurà de ser tal manera que eviti la dilatació de la pupil·la de l'ull i així disminuir la possibilitat de lesió.
- b) Els raigs làser reflectits poden ser tant perillosos com els directes, i per tant, hauran d'eliminar-se les superfícies reflectants i polides.
- c) A l'àrea de treball s'haurà d'investigar periòdicament la presència de qualsevol gas tòxic que pugui generar-se durant el treball, per exemple, l'ozó.
- d) S'han de col·locar senyals lluminoses d'avertència en totes les zones d'entrada als recintes en els que els làsers funcionin. Quant la senyal estigui en acció, haurà de prohibir-se l'accés al mateix. L'equip de subministrament de potència al làser ha de disposar de protecció especial.
- e) Allà on sigui necessari, s'ha de prevenir la possibilitat de desviament del raig fora de l'àrea de control, mitjançant proteccions i blindatges. En el cas de radiació IR, ha d'emprar-se materials no inflamables per a proporcionar aquestes barreres físiques al voltant del làser. En aquests casos, s'ha d'evitar la proximitat de materials inflamables o explosius.

### - Equip:

- a) Qualsevol operació de manteniment haurà de dur-se solament si la força està desconnectada.
- b) Tots els làsers, hauran de disposar de rètols d'avertència que tindran en compte la classe de làser a que correspon i el tipus de radiació visible o invisible que genera l'aparell.
- c) Quan els aparells que pertanyen al grup B no s'utilitzin, s'hauran de treure les claus de control d'engegada, així com la de control de força, que quedaran custodiades per la persona responsable autoritzada per el treball amb làser en el laboratori.
- d) Les ulleres protectores normalitzats, hauran de comprovar-se regularment i han de seleccionar-se d'acord amb la longitud d'ona de la radiació emesa per el làser en ús.

- e) Qualsevol protector de pantalla que s'utilitzi, haurà de ser de material absorbent que previngui la reflexió especular.

- Operació:

- Únicament el mínim nombre de persones requerides en l'operació es trobaran dins de l'àrea de control; no obstant, en el cas de làser de la classe IV, al menys dos persones estaran sempre presents durant l'operació.
- Únicament personal autoritzat tindrà permís per a muntar, ajustar i operar l'equip de làser.
- L'equip de làser haurà d'operar el temps mínim requerit per a la realització dels treballs, no es deixarà en funcionament sense estar vigilat.
- Com a procediment de protecció general, hauran d'utilitzar-se ulleres que previnguin el risc de dany ocular.
- L'equip de làser haurà de ser muntat a una alçada que mai superi la corresponent al pit de l'operador.
- S'ha de tenir especial cura en la radiació làser invisible, essent essencial la utilització d'un escut protector al llarg de tota la trajectòria.
- Donat que els làsers polsants presenten un risc incrementat per l'operador, com a guia d'alineació del raig, han d'emprar-se làsers de baixa potència d'heli o neó que pertanyin a la classe II, i no conformar-se amb una indicació somera de la direcció que adoptarà el raig. En aquests casos, sempre s'ha d'utilitzar la protecció ocular.  
Els serveis de prevenció seran els encarregats d'estimar la magnitud o nivells del risc, les situacions en les que aquest es produeix, així com controlar periòdicament les condicions, l'organització dels mètodes de treball i la salut dels treballadors amb la finalitat de prendre les decisions per a eliminar, controlar o reduir el risc mitjançant mesures de prevenció en l'origen, organitzatives, de prevenció col·lectiva, de protecció individual, formatives i informatives.  
En construcció acostuma a emprar-se monogràficament en l'establiment d'alineacions i nivells topogràfics.  
Per la seva extrema perillositat, quan el làser estigui enfocat paral·lel al sòl, l'àrea de perill s'haurà d'acordonar. L'Equip de Protecció Individual contra el làser són les ulleres de protecció completa, amb el visor dotat del filtre adequat al tipus de làser que es tracti.

## 14. 07. Radiacions ionitzants

Dins de l'àmbit de la construcció existeixen pocs treballs propis en els que es generen aquests tipus de riscos, malgrat que si existeixen situacions on es puguin donar aquest tipus de radiació, com són:

- Detecció de defectes de soldadura o esquerdes en canonades, estructures i edificis.
- Control de densitats "in situ" pel mètode nuclear.
- Control d'irregularitats en el nivell d'omplenat de recipients o grans dipòsits.
- Identificació de trajectòries, emprant traçadors en corrents hidràuliques, sediments, moviment de granel, etcètera.

Serà obligació del contractista amb la col·laboració del seu servei de prevenció determinar un procediment de treball segur per a realitzar les esmentades operacions.

També es pot considerar una possible generació de riscos en treballs realitzats dintre d'un entorn o en proximitat de determinades instal·lacions, com poden ser:

- Les instal·lacions on es realitzin exàmens de maletes i embalums en els aeroports; detecció

- de cartes bomba.
- Les instal·lacions mèdiques on es realitzin pràctiques de teràpia, mitjançant radiacions ionitzants.
- Les instal·lacions mèdiques on es realitzen pràctiques de diagnòstic amb raigs X amb equips amb un potencial d'operació per disseny, sigui major de 70 Kilovolts.
- Les instal·lacions mèdiques on es manipula o es tracti material radioactiu, en forma de fonts no segellades, per a ús en teràpia o diagnòstic amb tècniques "in vivo".
- Les instal·lacions d'ús industrial on es tracti o manipuli material radioactiu.
- Els acceleradors de partícules o d'investigació o d'ús industrial.
- Les instal·lacions i equips per a gammagrafia o radiografia industrial, sigui mitjançant l'ús de fonts radioactius o equips emissors de raig X.
- Els dipòsits de residus radioactius, tant transitoris com definitius.
- Les instal·lacions on es produeixin, fabriqui, repari o es faci manteniment de fonts o equips generadors de radiacions ionitzants.
- Control d'irregularitats en l'espessor de blocs de paper, làmines de plàstic i fulles de metall o en el nivell d'omplenat de recipients o grans dipòsits.
- Estimació de l'antiguitat de substàncies, emprant el carboni-14 o altres isòtops, com l'argó-40 o el fòsfor-32.
- Il·luminació passiva de rellotges o de sortides d'emergència.

Les funcions de protecció radiològica són responsabilitat del titular de la instal·lació, essent el Consell de Seguretat Nuclear el qui decidirà si han de ser encomanades a un Servei de Protecció Radiològica propi del titular o a una Unitat Tècnica de Protecció Radiològica contractada a l'efecte.

La reacció d'un individu a l'exposició a les radiacions depèn de la dosi, del volum i del tipus dels teixits irradiats.

Encara que poden ocórrer en combinació, correntment es fa una distinció entre dues classes fonamentals d'accidents per radiació, és dir: a) Irradiació externa accidental (per exemple en treballs de radiografiat de soldadura). b) Contaminació radioactiva accidental.

Els nivells màxims de dosi permesa han estat fixats tenint en compte que el cos humà pot tolerar una certa quantitat de radiació sense perjudicar el funcionament del seu organisme en general. Aquests nivells són, per a persones que treballen en Zones Controlades (per exemple edifici de contenció de central nuclear) i tenint en compte l'efecte acumulatiu de les radiacions sobre l'organisme, 5 rems per any o 300 mil rems per setmana. Per a detectar i amidar els nivells de radiació, s'empren els comptadors Geiger.

Per al control de la dosi rebuda, s'ha de tenir en compte tres factors: a) temps de treball. b) distància de la font de radiació. c) Apantallament. El temps de treball permès s'obté dividint la dosi màxima autoritzada per la dosi rebuda en un moment donat. La dosi rebuda és inversament proporcional al quadrat de la distància a la font de radiació. Els materials que s'empren habitualment com barreres d'apantallament són el formigó i el plom, encara que també se n'usen d'altres com l'acer, totxos massissos de fang, granit, calcària, etc., en general, l'espessor necessari està en funció inversa de la densitat del material.

Per a verificar les dosis de radiació rebudes s'utilitzen dosímetres individuals, que poden consistir en una pel·lícula dosimètrica o un estildosímetre integrador de butxaca. Sempre que no s'especifiqui el contrari, el dosímetre individual es durà a la butxaca o davanter de la roba de treball, tenint especial cura en no col·locar els dosímetres sobre cap objecte que absorbeixi radiació (per exemple objectes metàl·lics).

Haurà de dur-se un Llibre de registre, on figurarà les dosis rebudes per cadascun dels treballadors professionalment exposats a radiacions.



## 15. MANIPULACIÓ DE MATERIALS

Tota manipulació de material comporta un risc, per tant, des del punt de vista preventiu, s'ha de tendir a evitar tota manipulació que no sigui estrictament necessària, en virtut del conegut axioma de seguretat que diu que "el treball més segur és aquell que no es realitza".

Per a manipular materials és preceptiu prendre les següents precaucions elementals:

- Començar per la càrrega o material que apareix més superficialment, és dir el primer i més accessible.
- Lliurar el material, no tirar-lo.
- Col·locar el material ordenat i en cas d'apil·lat estratificat, que aquest es realitzi en piles estables, lluny de passadissos o llocs on pugui rebre cops o desgastar-se.
- Utilitzar guants de treball i calçat de seguretat amb puntera metàl·lica i embuatada en empenya i turmells.
- En el maneigament de càrregues llargues entre dues o més persones, la càrrega pot mantenir-se en la mà, amb el braç estirat al llarg del cos, o bé sobre l'espatlla.
- S'utilitzaran les ferramentes i mitjans auxiliars adequats per al transport de cada tipus de material.
- En les operacions de càrrega i descàrrega, es prohibirà col·locar-se entre la part posterior del camió i una plataforma, pal, pilar o estructura vertical fixa.
- Si durant la descàrrega s'utilitzen ferramentes, com braços de palanca, ungles, potes de cabra o similar, disposar la maniobra de tal manera que es garanteixi el que no es vingui la càrrega damunt i que no rellisqui.

En el relatiu a la manipulació de materials el contractista en l'elaboració del Pla de Seguretat i Salut haurà de tenir en compte les següents premisses:

Intentar evitar la manipulació manual de càrregues mitjançant:

- Automatització i mecanització dels processos.
- Mesures organitzatives que eliminin o minimitzin el transport.

Adoptar Mesures preventives quan no es pugui evitar la manipulació com:

- Utilització d'ajudes mecàniques.
- Reducció o redisseny de la càrrega.
- Actuació sobre l'organització del treball.
- Millora de l'entorn de treball.

Dotar als treballadors de la formació i informació en temes que incloguin:

- Ús correcte de les ajudes mecàniques.
- Ús correcte dels equips de protecció individual.
- Tècniques segures per a la manipulació de càrregues.
- Informació sobre el pes i centre de gravetat.

### Els principis bàsics de la manipulació de materials

- 1er.- El temps dedicat a la manipulació de materials és directament proporcional a l'exposició al risc d'accident derivat de dita activitat.
- 2on.- Procurar que els diferents materials, així com la plataforma de suport i de treball de l'operari, estiguin a la mateixa alçada en què s'ha de treballar amb ells.
- 3er.- Evitar el dipositar els materials directament sobre el terra, fer-ho sempre sobre catúfols o contenidors que permetin el seu trasllat a dojo.
- 4art.- Escurçar tant com sigui possible les distàncies a recórrer pel material manipulat, evitant estacionaments intermedis entre el lloc de partida del material manipulat evitant estacionaments intermedis entre el lloc de partida del material i l'emplaçament definitiu de la seva posada en obra.
- 5è.- Traginar sempre els materials a dojo, mitjançant paloniers, catúfols, contenidors o palets, en lloc de portar-los d'un en un.
- 6è.- No tractar de reduir el nombre d'ajudants que recullin i traguin els materials, si això comporta ocupar els oficials o caps d'equip en operacions de manipulació, coincidint en franges de temps perfectament aprofitables per l'avanç de la producció.
- 7è.- Mantenir esclerits, senyalitzats i enllumenats, els llocs de pas dels materials a manipular.

### Maneigament de càrregues sense mitjans mecànics

Per a l'hissat manual de càrregues la totalitat del personal d'obra haurà rebut la formació bàsica necessària, comproment-se a seguir els següents passos:

- 1er.- Apropar-se el més possible a la càrrega.
- 2on.- Assentar els peus fermament.
- 3er.- Ajupir-se doblegant els genolls.
- 4art.- Mantenir l'esquena dreta.
- 5è.- Subjectar l'objecte fermament.
- 6è.- L'esforç d'aixecar l'han de realitzar els músculs de les cames.
- 7è.- Durant el transport, la càrrega haurà de romandre el més a prop possible del cos.
- 8è.- Per al maneigament de peces llargues per una sola persona s'actuarà segons els següents criteris preventius:
  - a) Durà la càrrega inclinada per un dels seus extrems, fins l'altura de l'espatlla.
  - b) Avançarà desplaçant les mans al llarg de l'objecte, fins arribar al centre de gravetat de la càrrega.
  - c) Es col·locarà la càrrega en equilibri sobre l'espatlla.
  - d) Durant el transport, mantindrà la càrrega en posició inclinada, amb l'extrem davanter aixecat.
- 9è.- És obligatòria la inspecció visual de l'objecte pesat a aixecar, per a eliminar arestes afilades.

10è.- Està prohibit aixecar més de 50 kg de forma individual. El valor límit de 30 Kg per homes, pot superar-se puntualment a 50 Kg quan es tracti de descarregar un material per a col·locar-lo sobre un mitjà mecànic de manutenció. En el cas de tractar-se de dones, es redueixen aquests valors a 15 i 25 Kg respectivament.

11è.- És obligatori la utilització d'un codi de senyals quan s'ha d'aixecar un objecte entre uns quants, per a suportar l'esforç al mateix temps. Pot ser qualsevol sistema a condició que sigui conegut o convingut per l'equip.

## 16. MITJANS AUXILIARS D'UNITAT PREVENTIVA (MAUP)

Als efectes del present Estudi de Seguretat i Salut, tindran la consideració de MAUP, tot Mitjà Auxiliar dotat de Protecció, Resguard, Dispositiu de Seguretat, Operació seqüencial, Seguretat positiva o Sistema de Protecció Col·lectiva, que originàriament ve integrat, de fàbrica, en l'equip, màquina o sistema, de forma solidària i indisociable, de tal manera que s'interposi, o apantall i els riscos d'abast o simultaneïtat de l'energia fora de control, i els treballadors, personal aliè a l'obra i/o materials, màquines, equips o ferramentes pròximes a la seva àrea d'influència, anul·lant o reduint les conseqüències d'accident. La seva operativitat resta garantida pel fabricant o distribuïdor de cadascun dels components, en les condicions d'utilització i manteniment per ell prescrites. El contractista resta obligat a la seva adequada elecció, seguiment i control d'ús.

## 17. SISTEMES DE PROTECCIÓ COL·LECTIVA (SCP)

Als efectes del present Estudi de Seguretat i Salut, tindran la consideració de Sistemes de Protecció Col·lectiva, el conjunt d'elements associats, incorporats al sistema constructiu, de forma provisional i adaptada a l'absència de protecció integrada de major eficàcia (MAUP), destinats a apantallar o condonar la possibilitat de coincidència temporal de qualsevol tipus d'energia fora de control, present en l'ambient laboral, amb els treballadors, personal aliè a l'obra i/o materials, màquines, equips o ferramentes pròximes a la seva àrea d'influència, anul·lant o reduint les conseqüències d'accident. La seva operativitat garanteix la integritat de les persones o objectes protegits, sense necessitat d'una participació per a assegurar la seva eficàcia. Aquest últim aspecte és el que estableix la seva diferència amb un Equip de Protecció Individual (EPI).

En absència d'homologació o certificació d'eficàcia preventiva del conjunt d'aquests Sistemes instal·lats, el contractista fixarà en el seu Pla de Seguretat i Salut, referència i relació dels Protocols d'Assaig, Certificats o Homologacions adoptades i/o requerits als instal·ladors, fabricants i/o proveïdors, per al conjunt dels esmentats Sistemes de Protecció Col·lectiva.

Els SPC més rellevants previstos per a l'execució del present projecte són els indicats en l'annex d'aquesta memòria que contindrà les fitxes amb RISC-AVALUACIÓ-MESURES.

## 18. CONDICIONS DEL EQUIPS DE PROTECCIÓ INDIVIDUAL (EPI)

Als efectes del present Estudi de Seguretat i Salut, tindran la consideració d'Equips de Protecció Individual, aquelles peces de treball que actuen a mode de coberta o pantalla portàtil, individualitzada per a cada usuari, destinats a reduir les conseqüències derivades del contacte de la zona del cos protegida, amb una energia fora de control, d'intensitat inferior a la previsible resistència física de l'EPI.

La seva utilització haurà de quedar restringida a l'absència de garanties preventives adequades, per inexistència de MAUP, o en el seu defecte SPC d'eficàcia equivalent.

Tots els equips de protecció individual estaran degudament certificats, segons normes harmonitzades CE. Sempre de conformitat als R.D. 1407/92, R.D.159/95 i R.D. 773/97.

El Contractista Principal portarà un control documental del seu lliurament individualitzat al personal (propri o subcontractat), amb el corresponent avís de recepció signat pel beneficiari.

En els casos en què no existeixin normes d'homologació oficial, els equips de protecció individual seran normalitzats pel constructor, per al seu ús en aquesta obra, triats d'entre els que existeixin en el mercat i que reuneixin una qualitat adequada a les respectives prestacions. Per aquesta normalització interna s'haurà de comptar amb el vist-i-plau del tècnic que supervisa el compliment del Pla de Seguretat i Salut per part de la Direcció d'Obra o Direcció Facultativa/Direcció d'Execució.

Al magatzem d'obra hi haurà permanentment una reserva d'aquests equips de protecció, de manera que pugui garantir el subministrament a tot el personal sense que se'n produeixi, raonablement, la seva carència.

En aquesta previsió cal tenir en compte la rotació del personal, la vida útil dels equips i la data de caducitat, la necessitat de facilitar-los a les visites d'obra, etc.

Els EPI més rellevants, previstos per a l'execució material del present projecte són els indicats en l'annex d'aquesta memòria que contindrà les fitxes amb RISC-AVALUACIÓ-MESURES.

## 19. RECURS PREVENTIU

La legislació que s'ha de complir respecte a la presència de recursos preventius a les obres de construcció està contemplada a la Llei 54/2003. D'acord amb aquesta llei, la presència dels recursos preventius a les obres de construcció serà preceptiva en els següents casos:

- Quan els riscos es puguin veure agreujats o modificats en el desenvolupament del procés o l'activitat, per la concurrència d'operacions diverses que es desenvolupen successivament o simultàniament i que facin precís el control de la correcta aplicació dels mètodes de treball. La presència de recursos preventius de cada contractista serà necessari quan, durant l'obra, es desenvolupin treballs amb riscos especials, com es defineixen en el real decret 1627/97.*
- Quan es realitzin activitats o processos que reglamentàriament es considerin perillosos o amb riscos especials.*

- c) *Quan la necessitat d'aquesta presència sigui requerida per la Inspecció de Treball i Seguretat Social, si les circumstàncies del cas ho exigissin degut a les condicions de treball detectades.*

Quan a les obres de construcció coexisteixen contractistes i subcontractistes que, de forma successiva o simultània, puguin constituir un risc especial per interferència d'activitats, la presència dels "Recursos preventius" és, en aquests casos, necessària.

Els recursos preventius són necessaris quan es desenvolupin treballs amb riscos especials, definits a l'annex II del RD 1627/97:

1. Treballs amb riscos especialment greus d'enterrament, enfonsament o caiguda d'altura, per les particulars característiques de l'activitat desenvolupada, els procediments aplicats, o l'entorn del lloc de treball.
2. Treballs en els quals l'exposició a agents químics o biològics suposi un risc d'especial gravetat, o pels que la vigilància específica de la salut dels treballadors sigui legalment exigible.
3. Treballs amb exposició a radiacions ionitzants pels que la normativa específica obliga a la delimitació de zones controlades o vigilades.
4. Treballs a la proximitat de línies elèctriques d'alta tensió.
5. Treballs que exposin a risc d'ofegament per immersió.
6. Obres d'excavació de túnels, pous i altres treballs que suposin moviments de terra subterranis.
7. Treballs realitzats en immersió amb equip subaquàtic.
8. Treballs realitzats en caixons d'aire comprimit.
9. Treballs que impliquin l'ús d'explosius.
10. Treballs que requereixin muntar o desmuntar elements prefabricats pesats.

A continuació es detallen, de forma orientativa, les activitats de l'obra del present estudi de seguretat i salut, en base a l'avaluació de riscos d'aquest, que requereixen la presència de recurs preventiu:

#### **ENDERROCS**

ENDERROCS D'ELEMENTS SOTERRATS A POCA FONDÀRIA

ENDERROCS D'ESTRUCTURES AÈRIES

#### **ESTRUCTURES**

ESTRUCTURES D'ACER

ESTRUCTURES DE FORMIGÓ IN SITU

(ENCOFRATS/ARMADURES/FORMIGONAMENT/ANCORATGES I TESAT)

TRANSPORT I MUNTATGE D'ESTRUCTURES PREFABRICADES

#### **TANCAMENTS I DIVISÒRIES**

TANCAMENTS EXTERIORS ( OBRA )

#### **REVESTIMENTS**

PINTATS - ENVERNISATS

#### **INSTAL·LACIONS DE DRENATGE, D'EVACUACIÓ I CANALITZACIONS**

ELEMENTS SOTERRATS ( CLAVEGUERONS, POUS, DRENATGES )

#### **INSTAL·LACIONS ELÈCTRIQUES**

INSTAL·LACIONS ELÈCTRIQUES BAIXA TENSÍO

## 20. SENYALITZACIÓ I ABALISAMENT

Quant a la senyalització de l'obra, és necessari distingir entre la que es refereix a la que demanda de l'atenció per part dels treballadors i aquella que correspon al tràfic exterior afectat per l'obra. En el primer cas són d'aplicació les prescripcions establertes per el Reial Decret 485/1997, de 14 d'abril. La senyalització i el abalisament de tràfic vénen regulats, entre altra normativa, per la Norma 8.3-I.C. de la Direcció General de Carreteres i no és objecte de l'Estudi de Seguretat i Salut. Aquesta distinció no exclou la possible complementació de la senyalització de tràfic durant l'obra quan aquesta mateixa es faci exigible per a la seguretat dels treballadors que treballin a la immediació d'aquest tràfic.

S'ha de tenir en compte que la senyalització per si mateixa no elimina els riscos, malgrat això la seva observació quan és l'apropiada i està ben col·locada, fa que l'individu adopti conductes segures. No és suficient amb col·locar un plafó a les entrades de les obres, si després en la pròpia obra no se senyalitza l'obligatorietat d'utilitzar cinturó de seguretat al col·locar les mires per a realitzar el tancament de façana. La senyalització abundant no garanteix una bona senyalització, ja que el treballador acaba fent cas omís de qualsevol tipus de senyal.

El R.D.485/97 estableix que la senyalització de seguretat i salut en el treball haurà d'utilitzar-se sempre que l'anàlisi dels riscos existents, les situacions d'emergència previsible i les mesures preventives adoptades, posin de manifest la necessitat de:

- Cridar l'atenció dels treballadors sobre l'existència de determinats riscos, prohibicions o obligacions.
- Alertar als treballadors quan es produeixi una determinada situació d'emergència que requereixi mesures urgents de protecció o evacuació.
- Facilitar als treballadors la localització i identificació de determinats mitjans o instal·lacions de protecció, evacuació, emergència o primers auxilis.
- Orientar o guiar als treballadors que realitzin determinades maniobres perilloses.

La senyalització no haurà de considerar-se una mesura substitutiva de les mesures tècniques i organitzatives de protecció col·lectiva i haurà d'utilitzar-se quan, mitjançant aquestes últimes, no hagi estat possible eliminar els riscos o reduir-los suficientment.

Tampoc haurà de considerar-se una mesura substitutiva de la formació i informació dels treballadors en matèria de seguretat i salut en el treball.

Així mateix, segons s'estableix en el R.D. 1627/97, s'haurà de complir que:

1. Les vies i sortides específiques d'emergència hauran de senyalitzar-se conforme al R.D. 485/97, tenint en compte que aquesta senyalització haurà de fixar-se en els llocs adequats i tenir la resistència suficient.
2. Els dispositius no automàtics de lluita contra incendis hauran d'estar senyalitzats conforme al R.D. 485/97, tenint en compte que aquesta senyalització haurà de fixar-se en els llocs adequats i tenir la resistència suficient.
3. El color utilitzat per a la il·luminació artificial no podrà alterar o influir en la percepció de les senyals o panells de senyalització.
4. Les portes transparents hauran de tenir una senyalització a l'altura de la vista.
5. Quan existeixin línies d'estesa elèctrica àrees, en el cas que vehicles l'obra haguessin de circular sota l'estesa elèctrica s'utilitzarà una senyalització d'avertència.

La implantació de la senyalització i balisament s'ha de definir en els plànols de l'Estudi de Seguretat i Salut i s'ha de tenir en compte en les fitxes d'activitats, al menys respecte els riscos que no s'hagin pogut eliminar.

## 21. CONDICIONS D'ACCÈS I AFECTACIONS A LA VIA PÚBLICA

En el PLA DE SEGURETAT I SALUT el Contractista definirà les desviacions i passos provisionals per a vehicles i vianants, els circuits i trams de senyalització, la senyalització, les mesures de protecció i detecció, els paviments provisionals, les modificacions que comporti la implantació de l'obra i la seva execució, diferenciant, si és cas, les diferents fases d'execució. A aquests efectes, es tindrà en compte el que determina la Normativa per a la informació i senyalització d'obres al municipi i la Instrucció Municipal sobre la instal·lació d'elements urbans a l'espai públic de la ciutat que correspongui.

Quan correspongui, d'acord amb les previsions d'execució de les obres, es diferenciarà amb claredat i per cadascuna de les distintes fases de l'obra, els àmbits de treball i els àmbits destinats a la circulació de vehicles i vianants, d'accés a edificis i guais, etc., i es definiran les mesures de senyalització i protecció que corresponguin a cadascuna de les fases.

És obligatori comunicar l'inici, l'extensió, la naturalesa dels treballs i les modificacions de la circulació de vehicles provocades per les obres, a la Guàrdia Municipal i als Bombers o a l'Autoritat que correspongui.

Quan calgui prohibir l'estacionament en zones on habitualment és permès, es col·locarà el cartell de "SENYALITZACIÓ EXCEPCIONAL" (1050 X 600 mm), amb 10 dies d'antelació a l'inici dels treballs, tot comunicant-ho a la Guàrdia Municipal o l'Autoritat que correspongui.

En la desviació o estrenyiment de passos per a vianants es col·locarà la senyalització corresponent.

No es podrà començar l'execució de les obres sense haver procedit a la implantació dels elements de senyalització i protecció que corresponguin, definits al PLA DE SEGURETAT aprovat.

El contractista de l'obra serà responsable del manteniment de la senyalització i elements de protecció implantats.

Els accessos de vianants i vehicles, estaran clarament definits, senyalitzats i separats

### 21. 01. Normes de policia

- **Control d'accessos**

Una vegada establerta la delimitació del perímetre de l'obra, conformats els tancaments i accessos per els vianants i de vehicles, el contractista amb la col·laboració del seu servei de prevenció definirà, dins del Pla de Seguretat i Salut, el procés per al control d'entrada i sortida de vehicles en general (inclosa la maquinària com grues mòbils, retroexcavadores) i de personal de manera que garanteixi l'accés únicament a persones autoritzades.

Quan la delimitació de l'obra no es pugui portar a terme, per les pròpies circumstàncies de l'obra, el contractista, al menys haurà de garantir, l'accés controlat a les instal·lacions d'ús comú de l'obra, i haurà d'assegurar que les entrades a l'obra estiguin senyalitzades, i que quedin tancades les zones que puguin presentar riscos

- **Coordinació d'interferències i seguretat a peu d'obra**

El contractista, quan sigui necessari, donat el volum d'obra, el valor dels materials emmagatzemats i altres circumstàncies que així ho aconsellin, definirà un procés per garantir l'accés controlat a les instal·lacions que suposin risc personal i/o comú per a l'obra i l'intrusisme a l'interior de l'obra en tallers, magatzems, vestuaris i d'altres instal·lacions d'ús comú o particular.

### 21. 02. Àmbit d'ocupació de la via pública

- **Ocupació del tancament de l'obra**

S'entén per àmbit d'ocupació el realment ocupat, incloent tanques, elements de protecció, baranes, bastides, contenidors, casetes, etc.

En el PLA DE SEGURETAT I SALUT EN EL TREBALL s'especificarà la delimitació de l'àmbit d'ocupació de l'obra i es diferenciarà clarament si aquest canvia en les diferents fases de l'obra. L'àmbit o els àmbits d'ocupació quedaran clarament dibuixats en plànols per fases i interrelacionats amb el procés constructiu.

L'amplada màxima a ocupar serà proporcional a l'amplada de la vorera. L'espai lliure per a pas de vianants no serà inferior a un terç (1/3) de l'amplada de la vorera existent.

En cap cas es podrà ocupar una amplada superior a tres (3) metres mesurats des de la línia de façana, ni més de dos terços (2/3) de l'amplada de la vorera, si no queda al menys una franja d'amplada mínima d'un metre i quaranta centímetres (1,40 m) per a pas de vianants.

Quan, per l'amplada de la vorera, no sigui possible deixar un pas per a vianants d'un metre i quaranta centímetres (1,40 m) es permetrà, durant l'execució dels treballs a planta baixa, la col·locació de tanques amb un sortint màxim de seixanta centímetres (60 cm) deixant un pas mínim per a vianants d'un metre (1 m). Per a l'enderrocament de les plantes superiors a la planta baixa, es col·locarà una tanca a la línia de façana i es farà una protecció volada per la retenció d'objectes despresos de les cotes superiors. Si la vorera és inferior a un metre seixanta centímetres (1,60 cm).

- **Situació de casetes i contenidors.**

S'indican en el PLA DE SEGURETAT I SALUT les àrees previstes per aquest fi.

- Les casetes, contenidors, tallers provisionals i aparcament de vehicles d'obra, se situaran en una zona propera a l'obra que permeti aplicar els següents criteris:



- Preferentment, a la vorera, deixant un pas mínim d'un metre i quaranta centímetres (1,40 m) per a pas de vianants per la vorera.
- A la vorera, deixant un pas mínim d'un metre i quaranta centímetres (1,40 m) per a pas de vianants per la zona d'aparcament de la calçada sense envair cap carril de circulació.
- Si no hi ha prou espai a la vorera, es col·locaran a la zona d'aparcament de la calçada procurant no envair cap carril de circulació i deixant sempre com a mínim un metre (1m) per a pas de vianants a la vorera.
- Es protegirà el pas de vianants i es col·locarà la senyalització corresponent.

#### ● **Canvis de la Zona Ocupada**

Qualsevol canvi en la zona ocupada que afecti l'àmbit de domini públic es considerarà una modificació del PLA DE SEGURETAT I SALUT EN EL TREBALL i s'haurà de documentar i tramitar d'acord amb el R.D. 1627/97.

## 21. 03. Tancament de l'obra que afecten l'àmbit públic

#### ● **Tanques**

Situació	Delimitaran el perímetre de l'àmbit de l'obra o, en ordenació entre mitgeres, tancaran el front de l'obra o solar i els laterals de la part de vorera ocupada.
Tipus de tanques	<p>Es formaran amb xapa metàl·lica opaca o a base de plafons prefabricats o d'obra de fàbrica arrebossada i pintada.</p> <p>Les empreses promotores podran presentar a l'Ajuntament per a la seva homologació, si s'escau, el seu propi model de tanca per tal d'emprar-lo en totes les obres que facin.</p> <p>Les tanques metàl·liques de 200 x 100 cm només s'admeten per a proteccions provisionals en operacions de càrrega, desviacions momentànies de trànsit o similars.</p> <p>En cap cas s'admet com a tanca el simple abalisat amb cinta de PVC, malla electrosoldada de ferrallista, xarxa tipus tenis de polipropilè (habitualment de color taronja), o elements tradicionals de delimitacions provisionals de zones de risc.</p>
Complements	Totes les tanques tindran balisament lluminós i elements reflectants en tot el seu perímetre.

Manteniment	El Contractista vetllarà pel correcte estat de la tanca, eliminant graffitis, publicitat il·legal i qualsevol altre element que deteriori el seu estat original.
-------------	--

#### ● **Accés a l'obra**

Portes	<p>Les tanques estaran dotades de portes d'accés independent per a vehicles i per al personal de l'obra.</p> <p>No s'admet com a solució permanent d'accés la retirada parcial del tancament.</p>
--------	---

## 21. 04. Operacions que afecten l'àmbit públic

#### ● **Entrades i sortides de vehicles i maquinària.**

Camions en espera	Si no hi ha espai suficient dins de l'àmbit del tancament de l'obra per acollir els camions en espera, caldrà preveure i habilitar un espai adequat a aquest fi fora de l'obra.
-------------------	---

El PLA DE SEGURETAT preveurà aquesta necessitat, d'acord amb la programació dels treballs i els mitjans de càrrega, descàrrega i transport interior de l'obra.

#### ● **Càrrega i descàrrega**

Les operacions de càrrega i descàrrega s'executaran dintre l'àmbit del tancament de l'obra. Quan això no sigui possible, s'estacionarà el vehicle en el punt més proper a la tanca de l'obra, es desviaran els vianants fora de l'àmbit d'actuació, s'ampliarà el perímetre tancat de l'obra i es prendran les següents mesures:

- S'habilitarà un pas per als vianants. Es deixarà un pas mínim d'un metre i quaranta centímetres (1,40 m) d'ample per a la vorera o per a la zona d'aparcament de la calçada, sense envair cap carril de circulació. Si no és suficient i/o si cal envair el carril de circulació que correspongui i contactar prèviament amb la Guàrdia Urbana.
- Es protegirà el pas de vianants amb tanques metàl·liques de 200 x 100 cm, delimitant el camí pels dos costats i es col·locarà la senyalització que correspongui.

- La separació entre les tanques metàl·liques i l'àmbit d'operacions o el vehicle, formarà una franja de protecció l'amplada de la qual dependrà del tipus de productes a carregar o descarregar i que establirà el Cap d'Obra prèvia consulta al Coordinador de Seguretat de l'obra.
- Acabades les operacions de càrrega i descàrrega, es retiraran les tanques metàl·liques es netejarà el paviment.
- Es controlarà la descàrrega dels camions formigonera a fi d'evitar abocaments sobre la calçada.

• **Descàrrega, apilament i evacuació de terres i runa**

Descàrrega	La descàrrega de runa des dels diferents nivells de l'obra, aprofitant la força de la gravetat, serà per canonades (cotes superiors) o mecànicament (cotes sota rasant), fins els contenidors o tremuges, que hauran de ser cobertes amb lones o plàstics opacs a fi d'evitar pols. Les canonades o cintes d'elevació i transport de material es col·locaran sempre per l'interior del recinte de l'obra.
Apilament.	<p>No es poden acumular terres, runa i deixalles en l'àmbit de domini públic, excepte si és per a un termini curt i si s'ha obtingut un permís especial de l'Ajuntament, i sempre s'ha de dipositar en tremuges o en contenidors homologats.</p> <p>Si no es disposa d'aquesta autorització ni d'espais adequats, les terres es carregaran directament sobre camions per a la seva evacuació immediata.</p> <p>A manca d'espai per a col·locar els contenidors en l'àmbit del tancament de l'obra, es col·locaran sobre la vorera en el punt més proper a la tanca, deixant un pas per als vianants d'un metre i quaranta centímetres (1,40 m) d'amplada com a mínim.</p> <p>S'evitarà que hi hagi productes que sobresurtin del contenidor.</p> <p>Es netejarà diàriament la zona afectada i després de retirat el contenidor.</p> <p>Els contenidors, quan no s'utilitzin, hauran de ser retirats.</p>
Evacuació	Si la runa es carrega sobre camions, aquests hauran de portar la caixa tapada amb una lona o un plàstic opac a fi d'evitar la producció de pols, i el seu transport ho serà a un abocador autoritzat. El mateix es farà en els transports dels contenidors.

## 21. 05. Neteja i incidència sobre l'ambient que afecten l'àmbit públic

• **Neteja**

Els contractistes netejaran i regaran diàriament l'espai públic afectat per l'activitat de l'obra i especialment després d'haver efectuat càrregues i descàrregues o operacions productores de pols o deixalles.

Es vigilarà especialment l'emissió de partícules sòlides (pols, ciment, etc.).

Caldrà prendre les mesures pertinents per evitar les roderes de fang sobre la xarxa viària a la sortida dels camions de l'obra. A tal fi, es disposarà, abans de la sortida del tancament de l'obra, una solera de formigó o planxes de „relliga“ de 2 x 1 m, com a mínim, sobre la qual s'aturaran els camions i es netejaran per reg amb mànega cada parella de rodes.

Està prohibit efectuar la neteja de formigoneres al clavegueram públic.

• **Sorolls. Horari de treball**

Les obres es realitzaran entre les 8,00 i les 20,00 hores dels dies feiners.

Fora d'aquest horari, només es permet realitzar activitats que no produeixin sorolls més enllà d'allò que estableixen les OCAF. Les obres realitzades fora d'aquest horari hauran de ser específicament autoritzades per l'Ajuntament.

Excepcionalment i amb l'objecte de minimitzar les molèsties que determinades operacions poden produir sobre l'àmbit públic i la circulació o per motius de seguretat, l'Ajuntament podrà obligar que alguns treballs s'executin en dies no feiners o en un horari específic.

• **Pols**

Es regaran les pistes de circulació de vehicles.

Es regaran els elements a enderrocar, la runa i tots els materials que puguin produir pols.

En el tall de peces amb disc s'hi afegirà aigua.

Les sitges de ciment estaran dotades de filtre.

## 21. 06. Residus que afecten l'àmbit públic

El contractista, dins del Pla de Seguretat i Salut, definirà amb la col·laboració del seu servei de prevenció, els procediments de treball per a l'emmagatzematge i retirada de cadascun dels diferents tipus de residus que es puguin generar a l'obra.

El contractista haurà de donar les oportunes instruccions als treballadors i subcontractistes, comprovant que ho comprenen i ho compleixen.

## 21. 07. Circulació de vehicles i vianants que afecten l'àmbit públic

### ● Senyalització i protecció

Si el pla d'implantació de l'obra comporta la desviació del trànsit rodat o la reducció de vials de circulació, s'aplicaran les mesures definides a la Norma de Senyalització d'Obres 8.3

Està prohibida la col·locació de senyals no autoritzades pels Serveis Municipals.

### ● Dimensions mínimes d'itineraris i passos per a vianants

Es respectaran les següents dimensions mínimes:

- En cas de restricció de la vorera, l'amplada de pas per a vianants no serà inferior a un terç (1/3) de l'amplada de la vorera existent.
- L'amplada mínima d'itineraris o de passos per a vianants serà d'un metre i quaranta centímetres (1,40 m).

### ● Elements de protecció

Pas vianants

Tots els passos de vianants que s'hagin d'habilitar es protegiran, pels dos costats, amb tanques o baranes resistents, ancorades o enganxades a terra, d'una alçada mínima d'un metre (1 m) amb travesser intermedi i entornpeus de vint centímetres (0,20 m) a la base. L'alçada de la passarel·la no sobrepassarà els quinze centímetres (0,15 m).

Els elements que formin les tanques o baranes seran preferentment continus. Si són calats, les separacions mínimes no podran ser superiors a quinze centímetres (0,15 m).

Forats i rases

Si els vianants han de passar per sobre els forats o les rases, es col·locaran xapes metàl·liques fixades, de resistència suficient, totalment planes i sense ressalts.

Si els forats o les rases han de ser evitats, les baranes o tanques de protecció del pas es col·locaran a 45° en el sentit de la marxa.

### ● Enllumenat i abalisament lluminós

Els senyals i els elements d'abalisament aniran degudament il·luminats encara que hi hagi enllumenat públic.

S'utilitzarà pintura i material reflectant o fotoluminiscent, tant per a la senyalització vertical i horitzontal, com per als elements d'abalisament.

Els itineraris i passos de vianants estaran convenientment il·luminats al llarg de tot el tram (intensitat mínima 20 lux).

Les bastides de paraments verticals que ocupin vorera o calçada tindran abalisament lluminós i elements reflectants a totes les potes en tot el seu perímetre exterior.

La delimitació d'itineraris o passos per a vianants formada amb tanques metàl·liques de 200 x 100 cm, tindran abalisament lluminós en tot el seu perímetre.

### ● Abalisament i defensa

Els elements d'abalisament i defensa a emprar per passos per a vehicles seran els designats com tipus TB, TL i TD a la Norma de carreteres 8.3 – IC. amb el següent criteri d'ubicació d'elements d'abalisament i defensa:

- En la delimitació de la vora del carril de circulació de vehicles contigu al tancament de l'obra.
- En la delimitació de vores de passos provisionals de circulació de vehicles contigus a passos provisionals per a vianants.
- Per impedir la circulació de vehicles per una part d'un carril, per tot un carril o per diversos carrils, en estrenyiments de pas i/o disminució del número de carrils.
- En la delimitació de vores en la desviació de carrils en el sentit de circulació, per salvar l'obstacle de les obres.
- En la delimitació de vores de nous carrils de circulació per a passos provisionals o per a establir una nova ordenació de la circulació, diferent de la que hi havia abans de les obres.

Es col·locaran elements de defensa TD – 1 quan, en vies d'alta densitat de circulació, en vies ràpides, en corbes pronunciades, etc., la possible desviació d'un vehicle de l'itinerari assenyalat pugui produir accidents a vianants o a treballadors (desplaçament o enderroc del tancament de l'obra o de baranes de protecció de pas de vianants, xoc contra objectes rígids, bolcar el vehicle per l'existència de desnivells, etc...).

Quan l'espai disponible sigui mínim, s'admetrà la col·locació d'elements de defensa TD – 2.

- **Paviments provisionals**

El paviment serà dur, no lliscant i sense regruixos diferents dels propis del gravat de les peces. Si és de terres, tindrà una compactació del 90% PM (Pròctor Modificat).

Si cal ampliar la vorera per a pas de vianants per la calçada, es col·locarà un entarimat sobre la part ocupada de la calçada formant un pla horitzontal amb la vorera i una barana fixa de protecció.

- **Accessibilitat de persones amb mobilitat reduïda**

Si la via o vies de l'entorn de l'obra estan adaptades d'acord amb el que disposa el Decret 135/1995 de 24 de març, i no hi ha itinerari alternatiu, els passos o itineraris provisionals compliran les següents condicions mínimes:

- Alçada lliure d'obstacles de 2,10 m.
- En els canvis de direcció, l'amplada mínima de pas haurà de permetre inscriure un cercle d'1,5 m de diàmetre.
- No podran haver-hi escales ni graons aïllats.
- El pendent longitudinal serà com a màxim del 8% i el pendent transversal del 2%.
- El paviment serà dur, no lliscant i sense regruixos diferents als propis del gravat de peces. Si és de terres tindrà una compactació del 90% PM (Pròctor Modificat).
- Els guais tindran una amplada mínima d'un metre i vint centímetres (1,20 m) i un pendent màxim del 12%.

Si hi ha itinerari alternatiu, s'indicarà, en els punts de desviació cap a l'itinerari alternatiu, col·locant un senyal tipus D amb el símbol internacional d'accessibilitat i una fletxa de senyalització.

- **Manteniment**

La senyalització i els elements d'abalisament es fixaran de tal manera que impedeixi el seu desplaçament i dificulti la seva subtracció.

La senyalització, l'abalisament, els paviments, l'enllumenat i totes les proteccions dels itineraris, desviacions i passos per a vehicles i vianants es conservaran en perfecte estat durant la seva vigència, evitant la pèrdua de condicions perceptives o de seguretat.

Els passos i itineraris es mantindran nets.

- **Retirada de senyalització i abalisament**

Acabada l'obra es retiraran tots els senyals, elements, dispositius i abalisament implantats.

El termini màxim per a l'execució d'aquestes operacions serà d'una setmana, un cop acabada l'obra o la part d'obra que exigís la seva implantació.

## 21. 08. Protecció i trasllat d'elements emplaçats a la via pública

- **Arbres i jardins**

Al PLA DE SEGURETAT s'assenyalaran tots els elements vegetals i l'arbrat existent a la via pública que estiguin a la zona de les obres i al seu llinar. L'Entitat Municipal responsable de Parcs i Jardins emetrà un informe previ preceptiu.

Mentre durin les obres es protegirà l'arbrat, els jardins i les espècies vegetals que puguin quedar afectades, deixant al seu voltant una franja d'un (1) metre de zona no ocupada. El contractista vetllarà, perquè els escossells i les zones ajardinades estiguin sempre lliures d'elements estranys, deixalles, escombraries i runa. S'hauran de regar periòdicament, sempre que això no es pugui fer normalment des de l'exterior de la zona d'obres.

Els escossells que quedin inclosos dins l'àmbit d'estrenyiment de pas per a vianants s'hauran de tapar de manera que la superfície sigui contínua i sense ressalts.

- **Parades d'autobús, quioscos, bústies**

A causa de la implantació del tancament de l'obra, ja sigui, perquè queden al seu interior o per quedar en zona de pas restringit, caldrà preveure el trasllat provisional de parades d'autobús, quioscos, bústies de Correus o elements similars emplaçats a l'espai públic.

En aquest cas, caldrà indicar-ho en el PLA DE SEGURETAT, preveure el seu emplaçament durant el temps que durin les obres i contactar amb els serveis corresponents per tal de coordinar les operacions.

## 22. RISCOS DE DANYS A TERCERS I MESURES DE PROTECCIÓ

### 22. 01. Riscos de danys a tercers

Els riscos que durant les successives fases d'execució de l'obra podrien afectar persones o objectes annexos que en depenguin són els següents:

- Caiguda al mateix nivell.
- Atropellaments.

- Col·lisions amb obstacles a la vorera.
- Caiguda d'objectes.

## 22. 02. Mesures de protecció a tercers

Es consideraran les següents mesures de protecció per a cobrir el risc de les persones que transiten pels voltants de l'obra:

6. Muntatge de tanca metàl·lica a base d'elements prefabricats de 2 m. d'alçada, separant el perímetre de l'obra, de les zones de trànsit exterior.
7. Per a la protecció de persones i vehicles que transitin pels carrers limítrofs, s'instal·larà un passadís d'estructura consistent en l'assenyalament, que haurà de ser òptic i lluminós a la nit, per a indicar el gàlib de les proteccions al tràfic rodant. Ocasionalment es podrà instal·lar en el perímetre de la façana una marquesina en voladís de material resistent.
8. Si fos necessari ocupar la vorera durant l'aplec de materials a l'obra, mentre duri la maniobra de descàrrega, es canalitzarà el trànsit de vianants per l'interior del passadís de vianants i el de vehicles fora de les zones d'afectació de la maniobra, amb protecció a base de reixes metàl·liques de separació d'àrees i es col·locaran llums de gàlib nocturns i senyals de trànsit que avisin als vehicles de la situació de perill.
9. En funció del nivell d'intromissió de tercers a l'obra, es pot considerar la conveniència de contractar un servei de control d'accessos a l'obra, a càrrec d'un Servei de Vigilància patrimonial, expressament per a aquesta funció.

## 23. PROTECCIÓ DE RISCOS CATASTRÒFICS

Els principals riscos catastròfics considerats com remotament previsibles per aquesta obra són:

- Incendi, explosió i/o deflagració.
- Inundació.
- Col·lapse estructural per maniobres fallides.
- Atemptat patrimonial contra la Propietat i/o contractistes.
- Enfonsament de càrregues o aparells d'elevació.

Per a cobrir les eventualitats pertinents, el Contractista redactarà i inclourà com annex al seu Pla de Seguretat i Salut un „Pla d'Emergència Interior“, cobrint les següents mesures mínimes:

- 1.- Ordre i neteja general.
- 2.- Accessos i vies de circulació interna de l'obra.
- 3.- Ubicació d'extintors i d'altres agents extintors.
- 4.- Nomenament i formació de la Brigada de Primera Intervenció.
- 5.- Punts de trobada.
- 6.- Assistència Primers Auxilis.

## 24. PREVENCIÓ DE SEGURETAT PELS TREBALLADORS POSTERIORIS

Previsions i informacions útils per efectuar al seu dia, en les degudes condicions de seguretat i salut, els previsibles treballs posteriors (manteniment) segons art. 5.6 RD.1627/97.

## 25. SIGNATURES

Sant Cugat del Vallès, juliol de 2025

*Autors del projecte:*

**Nilo Lletjós Masó**





ANNEX: FITXES D'ACTIVITATS-RISC-AVALUACIÓ-MESURES

<b>G01           ENDERROCS</b>				
<b>G01.G01   ENDERROCS D'ELEMENTS SOTERRATS A POCA FONDÀRIA</b>				
ENDERROC PER MITJANS MANUALS, MECÀNICS I/O EXPLOSIUS, DE FONAMENTS, PAVIMENTS I ELEMENTS A POCA FONDARIA				
<b>Avaluació de riscos</b>				
Id	Risc	P	G	A
1	CAIGUDA DE PERSONES A DIFERENT NIVELL <b>Situació:</b> SOBRE ELEMENTS A ENDERROCAR PER DIFICULTAT ALS ACCESSOS	2	2	3
2	CAIGUDA DE PERSONES AL MATEIX NIVELL <b>Situació:</b> TERRENY IRREGULAR. MATERIAL MAL APLEGAT	2	1	2
4	CAIGUDA D'OBJECTES PER MANIPULACIÓ O DE MATERIALS TRANSPORTATS <b>Situació:</b> MANIPULACIÓ I MANTENIMENT DE MATERIALS I EINES	2	2	3
6	TREPITJADES SOBRE OBJECTES <b>Situació:</b> MATERIALS MAL APLEGATS	2	1	2
9	COPS AMB OBJECTES O EINES (TALLS) <b>Situació:</b> AMB EINES MANUALS O MECÀNIQUES	3	1	3
10	PROJECCIÓ DE FRAGMENTS O PARTÍCULES <b>Situació:</b> AMB DESTROSSA DE MATERIAL. TALL OXIACETILÈNIC. TALL PER RADIAL	2	2	3
12	ATRAPAMENT PER BOLCADA DE MÀQUINES, TRACTORS O VEHICLES <b>Situació:</b> TERRENY IRREGULAR	2	3	4
13	SOBRESFORÇOS <b>Situació:</b> MANIPULACIÓ MANUAL	2	2	3
14	EXPOSICIÓ A CONDICIONS AMBIENTALS EXTREMES <b>Situació:</b> TREBALLS A L'EXTERIOR	1	2	2
17	INHALACIÓ O INGESTIÓ DE SUBSTÀNCIES NOCIVES <b>Situació:</b> POLS	2	1	2
20	EXPLOSIONS <b>Situació:</b> OXIACETILÈ. EMANACIÓ DE GASOS	1	3	3
25	ATROPELLAMENTS O COPS AMB VEHICLES <b>Situació:</b> MOVIMENTS DE MAQUINARIA I CAMIONS DINS DE L'OBRA	2	2	3
26	EXPOSICIÓ A SOROLLS <b>Situació:</b> MAQUINÀRIA	3	1	3
27	EXPOSICIÓ A VIBRACIONS <b>Situació:</b> MAQUINÀRIA	2	1	2
<b>P: Probabilitat (1,2,3) / G: Gravetat (1,2,3) / A: Avaluació (1,2,3,4,5)</b>				

EQUIPS PROTECCIÓ INDIVIDUAL

Codi	UA	Descripció	Riscos
H1411111	u	Casc de seguretat per a ús normal, contra cops, de polietilè amb un pes màxim de 400 g, homologat segons UNE-EN 812	1 /2 /4 /6 /9 /10 /12 /14 /20 /25
H1421110	u	Ulleres de seguretat antiimpactes estàndard, amb muntura universal, amb visor transparent i tractament contra l'entelament, homologades segons UNE-EN 167 i UNE-EN 168	10
H1431101	u	Protector auditiu de tap d'escuma, homologat segons UNE-EN 352-2 i UNE-EN 458	26
H1432012	u	Protector auditiu d'auricular, acoblat al cap amb arnès i orelles antisoroll, homologat segons UNE-EN 352-1 i UNE-EN 458	26
H1445003	u	Mascareta de protecció respiratòria, homologada segons UNE-EN 140	17
H145C002	u	Parella de guants de protecció contra riscos mecànics comuns de construcció nivell 3, homologats segons UNE-EN 388 i UNE-EN 420	2 /4 /9 /10 /12 /14 /20
H1465275	u	Parella de botes baixes de seguretat industrial per a treballs de construcció en general, resistents a la humitat, de pell rectificada, amb turmellera encoixinada, amb puntera metàl·lica, sola antilliscant, falca amortidora d'impactes al taló i sense plantilla metàl·lica, homologades segons UNE-EN ISO 20344, UNE-EN ISO 20345, UNE-EN ISO 20346 i UNE-EN ISO 20347	1 /2 /4 /6 /9 /10 /12 /14 /20 /25
H1474600	u	Cinturó antivibració, ajustable i de teixit transpirable	27
H147L015	u	Aparell d'ancoratge per a equip de protecció individual contra caiguda d'alçada, homologat segons UNE-EN 795, amb fixació amb tac mecànic	1
H147D405	u	Sistema anticaiguda compost per un arnès anticaiguda amb tirants, bandes secundàries, bandes subglúties, bandes de cuixa, recolzament dorsal per a subjecció, elements d'ajust, element dorsal d'enganxament d'arnès anticaiguda i sivella, incorporat a un subsistema anticaiguda de tipus lliscant sobre línia d'ancoratge flexible de llargaria 10 m, homologat segons UNE-EN 361, UNE-EN 362, UNE-EN 364/AC, UNE-EN 365 i UNE-EN 353-2	1
H147N000	u	Faixa de protecció dorslumbar	13

ANNEX Nº21. ESTUDI DE SEGUREAT I SALUT. FITXES 'ACTIVITATS-RISC-AVALUACIÓ-MESURES

H1481131	u	Granota de treball, de polièster i cotó, amb butxaques exteriors	1 /2 /4 /6 /9 /10 /12 /14 /20 /25
H1484110	u	Samarreta de treball, de cotó	1 /2 /4 /6 /9 /10 /12 /14 /20 /25
H1489690	u	Jaqueta de treball per a construcció, de polièster i cotó (65%-35%), color beix, trama 240, amb butxaques, homologada segons UNE-EN 340	1 /2 /4 /6 /9 /10 /12 /14 /20 /25
H1483344	u	Pantalons de treball per a construcció d'obres lineals en servei, de polièster i cotó (65%-35%), color groc, trama 240, amb butxaques interiors i tires reflectants, homologats segons UNE-EN 340	1 /2 /4 /6 /9 /10 /12 /14 /20 /25
H1485800	u	Armillà reflectant amb tires reflectants a la cintura, al pit i a l'esquena, homologada segons UNE-EN 471	4 /12 /25
H1486241	u	Casaca tipus enginyer, de polièster embuatada amb material aïllant, butxaques exteriors	14
H1487350	u	Impermeable amb jaqueta, caputxa i pantalons, per a edificació, de PVC soldat de 0,3 mm de gruix, homologat segons UNE-EN 340	14

SISTEMES DE PROTECCIÓ COL·LECTIVA

Codi	UA	Descripció	Riscos
H6452131	m	Tanca d'advertència o abalisament d'1 m d'alçada amb malla de polietilè taronja, fixada a 1 m del perímetre del sostre amb suports d'acer allotjats amb forats al sostre	1 /2 /4 /6 /12 /26
H153A9F1	u	Topall per a descàrrega de camions en excavacions, de 4 m d'amplada amb tauló de fusta i perfils IPN 100 clavat al terreny i amb el desmuntatge inclòs	4 /12
H152U000	m	Tanca d'alçada 2 m, de planxa nervada d'acer galvanitzat, pals de tub d'acer galvanitzat col·locats cada 3 m sobre daus de formigó i amb el desmuntatge inclòs	1
HBB20005	u	Senyal manual per a senyalista	1 /2 /4 /6 /9 /10 /12 /13 /14 /17 /20 /25 /26 /27
HBBA007	u	Senyal de prohibició, normalitzada amb pictograma negre sobre fons blanc, de forma circular amb cantells i banda transversal descendent d'esquerra a dreta a 45°, en color vermell, diàmetre 10 cm, amb cartell explicatiu rectangular, per ser vista fins 3 m, fixada i amb el desmuntatge inclòs	1 /2 /4 /6 /9 /10 /12 /13 /14 /17 /20 /25 /26 /27
HBBA005	u	Senyal de prohibició, normalitzada amb pictograma negre sobre fons blanc, de forma circular amb cantells i banda transversal descendent d'esquerra a dreta a 45°, en color vermell, diàmetre 29 cm, amb cartell explicatiu rectangular, per ser vista fins 12 m, fixada i amb el desmuntatge inclòs	1 /2 /4 /6 /9 /10 /12 /13 /14 /17 /20 /25 /26 /27
HBBAB115	u	Senyal d'obligació, normalitzada amb pictograma blanc sobre fons blau, de forma circular amb cantells en color blanc, diàmetre 29 cm, amb cartell explicatiu rectangular, per ser vista fins 12 m, fixada i amb el desmuntatge inclòs	1 /2 /4 /6 /9 /10 /12 /13 /14 /17 /20 /25 /26 /27
HBBA005	u	Senyal indicativa de la ubicació d'equips d'extinció d'incendis, normalitzada amb pictograma blanc sobre fons vermell, de forma rectangular o quadrada, costat major 29 cm, per ser vista fins 12 m de distància, fixada i amb el desmuntatge inclòs	20
HBBAF004	u	Senyal d'advertència, normalitzada amb pictograma negre sobre fons groc, de forma triangular amb el cantell negre, costat major 41 cm, amb cartell explicatiu rectangular, per ser vista fins 12 m de distància, fixada i amb el desmuntatge inclòs	1 /2 /4 /6 /9 /10 /12 /13 /14 /17 /20 /25 /26 /27
HM31161J	u	Extintor de pols seca, de 6 kg de càrrega, amb pressió incorporada, pintat, amb suport a la paret i amb el desmuntatge inclòs	20

MESURES PREVENTIVES

Codi	Descripció	Riscos
I0000002	Planificar els treballs per a mantenir el màxim de temps possible les proteccions	1
I0000003	Itineraris preestablerts i balissats per al personal	1
I0000008	Personal qualificat per a treballs en alçada	1
I0000013	Ordre i neteja	2 /6 /17
I0000014	Preparació i manteniment de les superfícies de treball	2 /6
I0000015	Organització de les zones de pas i emmagatzematge	2 /6
I0000025	Planificació d'àrees i llocs de treball	4
I0000026	Planificació de recorreguts i maniobres per a màquines i camions	4
I0000027	Elecció dels mitjans auxiliars de manteniment	4
I0000028	Impedir l'accés de personal dins del radi d'acció de càrregues suspeses	4
I0000029	No balancejar les càrregues suspeses	4
I0000033	Solicitar habilitació professional del personal encarregat del manteniment de l'obra	4
I0000038	Substituir lo manual per lo mecànic	9 /10
I0000039	Planificació de compra i programa de manteniment d'eines	9
I0000040	Formació de l'operari en l'ús i manteniment d'eines	9
I0000042	Evitar processos de manipulació de materials a obra	9
I0000045	Formació	10 /12



I0000051	Adequació dels recorreguts de la maquinària	12
I0000053	Procediment d'utilització de la maquinària	12
I0000054	Ús de recolzaments hidràulics	12
I0000060	Suspensió de les feines en condicions extremes	14
I0000061	Rotació dels llocs de treball	14 /26 /27
I0000062	Planificar els treballs per a realitzar-los en zones protegides	14
I0000074	Reg de les zones de treball	17
I0000082	Aïllament del procés	17
I0000094	Revisió periòdica dels equips de treball	20
I0000095	Impedir el contacte de l'acetilè amb el coure	20
I0000096	No fumar	20
I0000099	Establir una zona de protecció de radi 10 m, en treballs de soldadura i tall amb serra radial	20
I0000108	Eliminar el soroll en origen	26
I0000110	Eliminar vibracions en origen	27
I0000154	Verificar nivell lumínic mínim (250 lux) a itineraris i llocs de treball	1 /2 /6 /9 /12 /25
I0000155	Controlar la temperatura i velocitat del vent als llocs de treball	14
I0000156	Detecció xarxes instal·lacions encastades o soterrades	20
I0000157	Control del nivell sonor amb sonòmetre portàtil	26
I0000160	Traslladar materials amb la grua dins d'una caixa o sarcòfeg	4

G01.G02 ENDERROCS D'ESTRUCTURES AÈRIES

ENDERROC PER MITJANS MANUALS, MECÀNICS I/O EXPLOSIUS D'ELEMENTS EN ALÇADA (VIADUCTES, ESTRUCTURES DE FORMIGÓ, D'ACER)

Avaluació de riscos

Id	Risc	P	G	A
1	CAIGUDA DE PERSONES A DIFERENT NIVELL <b>Situació:</b> TREBALLS EN ALÇADA	2	3	4
2	CAIGUDA DE PERSONES AL MATEIX NIVELL <b>Situació:</b> MATERIAL D'APLEC. PLATAFORMA DE TREBALL INESTABLE	2	1	2
3	CAIGUDA D'OBJECTES PER DESPLOM, ESFONDRAMENT O ENSORRAMENT <b>Situació:</b> ENDERROCS NO PROGRAMADES TALLS MAL APUNTALATS	3	2	4
4	CAIGUDA D'OBJECTES PER MANIPULACIÓ O DE MATERIALS TRANSPORTATS <b>Situació:</b> MANIPULACIÓ DE RUNA	2	2	3
5	CAIGUDA D'OBJECTES DESPRESSOS <b>Situació:</b> REALITZACIÓ DE TREBALLS A DIFERENTS NIVELLS	3	2	4
6	TREPITJADES SOBRE OBJECTES <b>Situació:</b> APLEC DE MATERIAL	2	1	2
9	COPS AMB OBJECTES O EINES (TALLS) <b>Situació:</b> EINES	3	1	3
10	PROJECCIÓ DE FRAGMENTS O PARTÍCULES <b>Situació:</b> EINES	2	2	3
12	ATRAPAMENT PER BOLCADA DE MÀQUINES, TRACTORS O VEHICLES <b>Situació:</b> TERRENY IRREGULAR	1	3	3
13	SOBRESFORÇOS <b>Situació:</b> MANIPULACIÓ MANUAL	2	2	3
14	EXPOSICIÓ A CONDICIONS AMBIENTALS EXTREMES <b>Situació:</b> TREBALLS A L'EXTERIOR	1	2	2
15	CONTACTES TÈRMICS <b>Situació:</b> OXIACETILÈ	2	2	3
16	EXPOSICIÓ A CONTACTES ELÈCTRICS <b>Situació:</b> CONTACTES DIRECTES I INDIRECTES	1	3	3
17	INHALACIÓ O INGESTIÓ DE SUBSTÀNCIES NOCIVES <b>Situació:</b> POLS	2	1	2
20	EXPLOSIONS <b>Situació:</b> TALL PER OXIACETILÈ	1	3	3
25	ATROPELLAMENTS O COPS AMB VEHICLES <b>Situació:</b> RECORRIDOS DE MAQUINÀRIA DE OBRA	2	2	3
26	EXPOSICIÓ A SOROLLS <b>Situació:</b> MAQUINÀRIA I EINES	3	1	3
27	EXPOSICIÓ A VIBRACIONS <b>Situació:</b> MAQUINÀRIA I EINES	2	1	2

P: Probabilitat (1,2,3) / G: Gravetat (1,2,3) / A: Avaluació (1,2,3,4,5)

EQUIPS PROTECCIÓ INDIVIDUAL

Codi	UA	Descripció	Riscos
H1411111	u	Casc de seguretat per a ús normal, contra cops, de polietilè amb un pes màxim de 400 g, homologat segons UNE-EN 812	1 /2 /3 /4 /5 /6 /9 /10 /12 /14 /15 /16 /17 /20 /25
H1431101	u	Protector auditiu de tap d'escuma, homologat segons UNE-EN 352-2 i UNE-EN 458	26
H1432012	u	Protector auditiu d'auricular, acoblat al cap amb arnès i orel·leres antisoroll, homologat segons UNE-EN 352-1 i UNE-EN 458	26
H1445003	u	Mascareta de protecció respiratòria, homologada segons UNE-EN 140	17
H1459630	u	Parella de guants per a soldador, amb palmell de pell, folre interior de cotó, i màniga llarga de serratge folrada de dril fort, homologats segons UNE-EN 407 i UNE-EN 420	15
H145C002	u	Parella de guants de protecció contra riscos mecànics comuns de construcció nivell 3, homologats segons UNE-EN 388 i UNE-EN 420	2 /3 /4 /5 /6 /9 /10 /14 /20
H145K153	u	Parella de guants de material aïllant per a treballs elèctrics, classe 00, logotip color beix, tensió màxima 500 V, homologats segons UNE-EN 420	16
H1463253	u	Parella de botes dielèctriques resistents a la humitat, de pell rectificada, amb turmellera encoixinada sola antilliscant i antiestàtica, falca amortidora per al taló, llengüeta de manxa, de despreniment ràpid, sense ferramenta metàl·lica, amb puntera reforçada, homologades segons DIN 4843	16
H1465275	u	Parella de botes baixes de seguretat industrial per a treballs de construcció en general, resistents a la humitat, de pell rectificada, amb turmellera encoixinada, amb puntera metàl·lica, sola antilliscant, falca amortidora d'impactes al taló i sense plantilla metàl·lica, homologades segons UNE-EN ISO 20344, UNE-EN ISO 20345, UNE-EN ISO 20346 i UNE-EN ISO 20347	1 /2 /3 /4 /5 /6 /9 /10 /12 /14 /17 /20 /25
H1474600	u	Cinturó antivibració, ajustable i de teixit transpirable	27
H147D405	u	Sistema anticaiguda compost per un arnès anticaiguda amb tirants, bandes secundàries, bandes subglúties, bandes de cuixa, recolzament dorsal per a subjecció, elements d'ajust, element dorsal d'enganxament d'arnès anticaiguda i sivella, incorporat a un subsistema anticaiguda de tipus lliscant sobre línia d'ancoratge flexible de llargaria 10 m, homologat segons UNE-EN 361, UNE-EN 362, UNE-EN 364/AC, UNE-EN 365 i UNE-EN 353-2	1
H147L015	u	Aparell d'ancoratge per a equip de protecció individual contra caiguda d'alçada, homologat segons UNE-EN 795, amb fixació amb tac mecànic	13
H147N000	u	Faixa de protecció dorslumbar	13
H1481131	u	Granota de treball, de polièster i cotó, amb butxaques exteriors	1 /2 /4 /6 /9 /10 /12 /14 /20 /25
H1484110	u	Samarreta de treball, de cotó	1 /2 /4 /6 /9 /10 /12 /14 /20 /25
H1489690	u	Jaqueta de treball per a construcció, de polièster i cotó (65%-35%), color beix, trama 240, amb butxaques, homologada segons UNE-EN 340	1 /2 /4 /6 /9 /10 /12 /14 /20 /25
H1483344	u	Pantalons de treball per a construcció d'obres lineals en servei, de polièster i cotó (65%-35%), color groc, trama 240, amb butxaques interiors i tires reflectants, homologats segons UNE-EN 340	1 /2 /4 /6 /9 /10 /12 /14 /20 /25
H1485800	u	Armilla reflectant amb tires reflectants a la cintura, al pit i a l'esquena, homologada segons UNE-EN 471	4 /14 /25

SISTEMES DE PROTECCIÓ COL·LECTIVA

Codi	UA	Descripció	Riscos
H6452131	m	Tanca d'advertència o abalisament d'1 m d'alçada amb malla de polietilè taronja, fixada a 1 m del perímetre del sostre amb suports d'acer allotjats amb forats al sostre	1 /2 /4 /6 /12 /26
H152U000	m	Tanca d'advertència o abalisament d'1 m d'alçada amb malla de polietilè taronja, fixada a 1 m del perímetre del sostre amb suports d'acer allotjats amb forats al sostre	6 /10 /12
HBB20005	u	Senyal manual per a senyalista	1 /2 /4 /6 /9 /10 /12 /13 /14 /17 /20 /25 /26 /27
HBBA007	u	Senyal de prohibició, normalitzada amb pictograma negre sobre fons blanc, de forma circular amb cantells i banda transversal descendent d'esquerra a dreta a 45°, en color vermell, diàmetre 10 cm, amb cartell explicatiu rectangular, per ser vista fins 3 m, fixada i amb el desmuntatge inclòs	1 /2 /4 /6 /9 /10 /12 /13 /14 /17 /20 /25 /26 /27
HBBA005	u	Senyal de prohibició, normalitzada amb pictograma negre sobre fons blanc, de forma circular amb cantells i banda transversal descendent d'esquerra a dreta a 45°, en color vermell, diàmetre 29 cm, amb cartell explicatiu rectangular, per ser vista fins 12 m, fixada i amb el desmuntatge inclòs	1 /2 /4 /6 /9 /10 /12 /13 /14 /17 /20 /25 /26 /27

HBBAB115	u	Senyal d'obligació, normalitzada amb pictograma blanc sobre fons blau, de forma circular amb cantells en color blanc, diàmetre 29 cm, amb cartell explicatiu rectangular, per ser vista fins 12 m, fixada i amb el desmuntatge inclòs	1 /2 /4 /6 /9 /10 /12 /13 /14 /17 /20 /25 /26 /27
HBBAC005	u	Senyal indicativa de la ubicació d'equips d'extinció d'incendis, normalitzada amb pictograma blanc sobre fons vermell, de forma rectangular o quadrada, costat major 29 cm, per ser vista fins 12 m de distància, fixada i amb el desmuntatge inclòs	20
HBBAF004	u	Senyal d'avertència, normalitzada amb pictograma negre sobre fons groc, de forma triangular amb el cantell negre, costat major 41 cm, amb cartell explicatiu rectangular, per ser vista fins 12 m de distància, fixada i amb el desmuntatge inclòs	1 /2 /4 /6 /9 /10 /12 /13 /14 /17 /20 /25 /26 /27

MESURES PREVENTIVES

Codi	Descripció	Riscos
I0000002	Planificar els treballs per a mantenir el màxim de temps possible les proteccions	1
I0000003	Itineraris preestablerts i balissats per al personal	1
I0000004	Revisió i manteniment periòdic de SPC	1
I0000008	Personal qualificat per a treballs en alçada	1
I0000013	Ordre i neteja	2 /6 /17
I0000014	Preparació i manteniment de les superfícies de treball	2 /6
I0000015	Organització de les zones de pas i emmagatzematge	2 /6
I0000018	No alterar bruscament l'estabilitat de l'edifici	3
I0000019	Realitzar un estudi d'enderroc amb Pla d'Emergència	3
I0000020	No realitzar treballs a la mateixa vertical	3 /4 /5
I0000021	Establir punts de referència per a controlar els moviments de l'estructura	3
I0000025	Planificació d'àrees i llocs de treball	4
I0000027	Elecció dels mitjans auxiliars de manteniment	4
I0000028	Impedir l'accés de personal dins del radi d'acció de càrregues suspeses	4
I0000029	No balancejar les càrregues suspeses	4
I0000038	Substituir lo manual per lo mecànic	9 /10
I0000039	Planificació de compra i programa de manteniment d'eines	9
I0000040	Formació de l'operari en l'ús i manteniment d'eines	9
I0000044	Evitar processos de tallat de materials a l'obra	10
I0000045	Formació	10 /12 /13
I0000051	Adequació dels recorreguts de la maquinària	12
I0000053	Procediment d'utilització de la maquinària	12
I0000054	Ús de recolzaments hidràulics	12
I0000055	Elecció dels equips de manteniment	13
I0000058	Adaptar la feina a les característiques individuals de la persona que la realitza	13
I0000060	Suspensió de les feines en condicions extremes	14
I0000061	Rotació dels llocs de treball	14 /17 /26 /27
I0000062	Planificar els treballs per a realitzar-los en zones protegides	14
I0000063	En cas de vent, apuntalament i fixació de tots els elements inestables	14
I0000064	Suspensió de les feines a cobertes inclinades amb vent superior a 40 km/h	14
I0000067	No treballar al costat de línies elèctriques amb cables nusos	16
I0000068	Elecció i manteniment de les eines elèctriques	16
I0000069	Formació i habilitació específica per a cada eina	16
I0000070	Compliment del REBT pel que fa a equips de protecció	16
I0000071	Revisió de la posta a terra	16
I0000072	Realitzar els treballs sobre superfícies seques	16
I0000073	Disposar de quadres elèctrics secundaris	16
I0000074	Reg de les zones de treball	17
I0000076	Reconeixement dels materials a enderrocar	17
I0000085	Ventilació de les zones de treball	17
I0000091	No soldar sobre contenidors de materials inflamables o explosius (pintures, dissolvents, etc)	20
I0000094	Revisió periòdica dels equips de treball	20
I0000095	Impedir el contacte de l'acetilè amb el coure	20
I0000096	No fumar	20
I0000103	Planificació de les àrees de treball	25
I0000104	Accessos i circulació independents per a personal i maquinària	25
I0000106	El personal no ha de descansar al costat de màquines aturades	25
I0000107	Limitació de la velocitat dels vehicles	25
I0000108	Eliminar el soroll en origen	26
I0000110	Eliminar vibracions en origen	27
I0000151	Per treballs en alçada utilitzar plataformes elevadores mecàniques o hidràuliques	1
I0000154	Verificar nivell lumínic mínim (250 lux) a itineraris i llocs de treball	1 /2 /3 /6 /12
I0000155	Controlar la temperatura i velocitat del vent als llocs de treball	14
I0000156	Detecció xarxes instal·lacions encastades o soterrades	16 /17

ANNEX Nº21. ESTUDI DE SEGUREAT I SALUT. FITXES 'ACTIVITATS-RISC-AVALUACIÓ-MESURES

I0000161	Verificar que les connexions de les màquines es facin amb endolls reglamentaris	16
I0000165	En manipular sistemes elèctrics, connexions, etc, verificar que les línies no estan en tensió	20
I0000167	Manipular materials amb sacs de PP, amb tapa i sistema de descàrrega inferior	4

G01.G03 ENDERROCS O ARRENCADA D'ELEMENTS

ENDERROCS PER MITJANS MANUALS I MECÀNICS D'ELEMENTS SUPERFICIALS (MOBILIARI URBÀ, DIVISÒRIES, SENYALITZACIÓ, PROTECCIONS VIÀRIES, LLUMINÀRIES...)

Avaluació de riscos

Id	Risc	P	G	A
2	CAIGUDA DE PERSONES AL MATEIX NIVELL <b>Situació:</b> ITINERARIS OBRA APLECS DE MATERIAL SUPERFÍCIES IRREGULARS DE TREBALL	2	1	2
4	CAIGUDA D'OBJECTES PER MANIPULACIÓ O DE MATERIALS TRANSPORTATS <b>Situació:</b> MANIPULACIÓ I TRANSPORT DE MATERIALS ENDERROCATS	2	2	3
9	COPS AMB OBJECTES O EINES (TALLS) <b>Situació:</b> MANIPULACIÓ D'EINES	3	1	3
10	PROJECCIÓ DE FRAGMENTS O PARTÍCULES <b>Situació:</b> INEXISTÈNCIA DE ZONES DE SEGURETAT ÚS DEL MARTELL PNEUMÀTIC	2	2	3
13	SOBREESFORÇOS <b>Situació:</b> ELEVACIÓ I CARRETEIG DE MATERIAL, I ENDERROCS	2	2	3
14	EXPOSICIÓ A CONDICIONS AMBIENTALS EXTREMES <b>Situació:</b> TREBALLS A L'EXTERIOR	1	2	2
16	EXPOSICIÓ A CONTACTES ELÈCTRICS <b>Situació:</b> INSTAL·LACIONS ELÈCTRIQUES EXISTENTS	1	3	3
17	INHALACIÓ O INGESTIÓ DE SUBSTÀNCIES NOCIVES <b>Situació:</b> POLS I PARTÍCULES GENERADES ALS ENDERROCS	2	1	2
25	ATROPELLAMENTS O COPS AMB VEHICLES <b>Situació:</b> ITINERARIS DE VEHICLES PROPIS DE L'OBRA I TRANSPORT	3	2	4
26	EXPOSICIÓ A SOROLLS <b>Situació:</b> MAQUINÀRIA ENDERROCS: MARTELL, COMPRESSOR	3	1	3
27	EXPOSICIÓ A VIBRACIONS <b>Situació:</b> CABINA MÀQUINES MARTELL PNEUMÀTIC	2	1	2

P: Probabilitat (1,2,3) / G: Gravetat (1,2,3) / A: Avaluació (1,2,3,4,5)

EQUIPS PROTECCIÓ INDIVIDUAL

Codi	UA	Descripció	Riscos
H1411111	u	Casc de seguretat per a ús normal, contra cops, de polietilè amb un pes màxim de 400 g, homologat segons UNE-EN 812	2 /4 /9 /10 /14 /16 /17 /25 /26
H1421110	u	Ulleres de seguretat antiimpactes estàndard, amb muntura universal, amb visor transparent i tractament contra l'entelament, homologades segons UNE-EN 167 i UNE-EN 168	10
H1431101	u	Protector auditiu de tap d'escuma, homologat segons UNE-EN 352-2 i UNE-EN 458	26
H1432012	u	Protector auditiu d'auricular, acoblat al cap amb arnès i orelleres antisoroll, homologat segons UNE-EN 352-1 i UNE-EN 458	14 /26
H1445003	u	Mascareta de protecció respiratòria, homologada segons UNE-EN 140	17
H145C002	u	Parella de guants de protecció contra riscos mecànics comuns de construcció nivell 3, homologats segons UNE-EN 388 i UNE-EN 420	2 /4 /9 /10 /14 /25
H145K153	u	Parella de guants de material aïllant per a treballs elèctrics, classe 00, logotip color beix, tensió màxima 500 V, homologats segons UNE-EN 420	16
H1463253	u	Parella de botes dielèctriques resistents a la humitat, de pell rectificada, amb turmellera encoixinada sola antilliscant i antiestàtica, falca amortidora per al taló, llengüeta de manxa, de despreniment ràpid, sense ferramenta metàl·lica, amb puntera reforçada, homologades segons DIN 4843	16
H1465275	u	Parella de botes baixes de seguretat industrial per a treballs de construcció en general, resistents a la humitat, de pell rectificada, amb turmellera encoixinada, amb puntera metàl·lica, sola antilliscant, falca amortidora d'impactes al taló i sense plantilla metàl·lica, homologades segons UNE-EN ISO 20344, UNE-EN ISO 20345, UNE-EN ISO 20346 i UNE-EN ISO 20347	2 /4 /9 /10 /14 /17 /25
H1474600	u	Cinturó antivibració, ajustable i de teixit transpirable	27
H147N000	u	Faixa de protecció dorslumber	13
H1481131	u	Granota de treball, de polièster i cotó, amb butxaques exteriors	1 /2 /4 /6 /9 /10 /12 /14 /20 /25
H1484110	u	Samarreta de treball, de cotó	1 /2 /4 /6 /9 /10

			/12 /14 /20 /25
H1489690	u	Jaqueta de treball per a construcció, de polièster i cotó (65%-35%), color beix, trama 240, amb butxaques, homologada segons UNE-EN 340	1 /2 /4 /6 /9 /10 /12 /14 /20 /25
H1483344	u	Pantalons de treball per a construcció d'obres lineals en servei, de polièster i cotó (65%-35%), color groc, trama 240, amb butxaques interiors i tires reflectants, homologats segons UNE-EN 340	1 /2 /4 /6 /9 /10 /12 /14 /20 /25
H1485800	u	Armillà reflectant amb tires reflectants a la cintura, al pit i a l'esquena, homologada segons UNE-EN 471	25
H1486241	u	Casaca tipus enginyer, de polièster embuatada amb material aïllant, butxaques exteriors	14
H1487350	u	Impermeable amb jaqueta, caputxa i pantalons, per a edificació, de PVC soldat de 0,3 mm de gruix, homologat segons UNE-EN 340	14

SISTEMES DE PROTECCIÓ COL·LECTIVA

Codi	UA	Descripció	Riscos
H6452131	m	Tanca d'advertència o abalisament d'1 m d'alçada amb malla de polietilè taronja, fixada a 1 m del perímetre del sostre amb suports d'acer allotjats amb forats al sostre	1 /2 /4 /6 /12 /26
H152U000	m	Tanca d'advertència o abalisament d'1 m d'alçada amb malla de polietilè taronja, fixada a 1 m del perímetre del sostre amb suports d'acer allotjats amb forats al sostre	2 /4
H153A9F1	u	Topall per a descàrrega de camions en excavacions, de 4 m d'amplada amb tauló de fusta i perfils IPN 100 clavat al terreny i amb el desmuntatge inclòs	25
HBB20005	u	Senyal manual per a senyalista	1 /2 /4 /6 /9 /10 /12 /13 /14 /17 /20 /25 /26 /27
HBBA007	u	Senyal de prohibició, normalitzada amb pictograma negre sobre fons blanc, de forma circular amb cantells i banda transversal descendent d'esquerra a dreta a 45°, en color vermell, diàmetre 10 cm, amb cartell explicatiu rectangular, per ser vista fins 3 m, fixada i amb el desmuntatge inclòs	1 /2 /4 /6 /9 /10 /12 /13 /14 /17 /20 /25 /26 /27
HBBA005	u	Senyal de prohibició, normalitzada amb pictograma negre sobre fons blanc, de forma circular amb cantells i banda transversal descendent d'esquerra a dreta a 45°, en color vermell, diàmetre 29 cm, amb cartell explicatiu rectangular, per ser vista fins 12 m, fixada i amb el desmuntatge inclòs	1 /2 /4 /6 /9 /10 /12 /13 /14 /17 /20 /25 /26 /27
HBBAB115	u	Senyal d'obligació, normalitzada amb pictograma blanc sobre fons blau, de forma circular amb cantells en color blanc, diàmetre 29 cm, amb cartell explicatiu rectangular, per ser vista fins 12 m, fixada i amb el desmuntatge inclòs	1 /2 /4 /6 /9 /10 /12 /13 /14 /17 /20 /25 /26 /27
HBBAC005	u	Senyal indicativa de la ubicació d'equips d'extinció d'incendis, normalitzada amb pictograma blanc sobre fons vermell, de forma rectangular o quadrada, costat major 29 cm, per ser vista fins 12 m de distància, fixada i amb el desmuntatge inclòs	20
HBBAF004	u	Senyal d'advertència, normalitzada amb pictograma negre sobre fons groc, de forma triangular amb el cantell negre, costat major 41 cm, amb cartell explicatiu rectangular, per ser vista fins 12 m de distància, fixada i amb el desmuntatge inclòs	1 /2 /4 /6 /9 /10 /12 /13 /14 /17 /20 /25 /26 /27

MESURES PREVENTIVES

Codi	Descripció	Riscos
I0000002	Planificar els treballs per a mantenir el màxim de temps possible les proteccions	2
I0000003	Itineraris preestablerts i balissats per al personal	2
I0000004	Revisió i manteniment periòdic de SPC	2
I0000013	Ordre i neteja	17
I0000026	Planificació de recorreguts i maniobres per a màquines i camions	4
I0000027	Elecció dels mitjans auxiliars de manteniment	4
I0000028	Impedir l'accés de personal dins del radi d'acció de càrregues suspeses	4
I0000029	No balancejar les càrregues suspeses	4
I0000031	Per a la manipulació de materials voluminosos i/o pesats, sol·licitar un procediment de treball específic	4
I0000038	Substituir lo manual per lo mecànic	9 /10
I0000039	Planificació de compra i programa de manteniment d'eines	9
I0000040	Formació de l'operari en l'ús i manteniment d'eines	9 /13
I0000044	Evitar processos de tallat de materials a l'obra	10
I0000055	Elecció dels equips de manteniment	13
I0000056	Paletització i eines ergonòmiques	13
I0000058	Adaptar la feina a les característiques individuals de la persona que la realitza	13
I0000060	Suspensió de les feines en condicions extremes	14
I0000061	Rotació dels llocs de treball	14 /27
I0000062	Planificar els treballs per a realitzar-los en zones protegides	26
I0000063	En cas de vent, apuntalament i fixació de tots els elements inestables	14

ANNEX Nº21. ESTUDI DE SEGUREAT I SALUT. FITXES 'ACTIVITATS-RISC-AVALUACIÓ-MESURES

I0000068	Elecció i manteniment de les eines elèctriques	16
I0000070	Compliment del REBT pel que fa a equips de protecció	16
I0000073	Disposar de quadres elèctrics secundaris	16
I0000074	Reg de les zones de treball	17
I0000076	Reconeixement dels materials a enderrocar	17
I0000078	Evitar processos de divisió de material en sec	17
I0000103	Planificació de les àrees de treball	25
I0000104	Accessos i circulació independents per a personal i maquinària	25
I0000105	Anivellar la maquinària per a la realització de l'activitat	25
I0000106	El personal no ha de descansar al costat de màquines aturades	25
I0000107	Limitació de la velocitat dels vehicles	25
I0000108	Eliminar el soroll en origen	26
I0000110	Eliminar vibracions en origen	27
I0000154	Verificar nivell lumínic mínim (250 lux) a itineraris i llocs de treball	2
I0000155	Controlar la temperatura i velocitat del vent als llocs de treball	14
I0000156	Detecció xarxes instal·lacions encastades o soterrades	16 /17
I0000157	Control del nivell sonor amb sonòmetre portàtil	26
I0000161	Verificar que les connexions de les màquines es facin amb endolls reglamentaris	16

G03 FONAMENTS  
G03.G06 GABIONS / ESCULLERES

CONSTRUCCIÓ DE DICS O ESCULLERES MITJANÇANT LA COL·LOCACIÓ DE PAQUETS DE PEDRA EMBOLICATS EN MALLA METÀL·LICA O TRETRÀPODES DE FORMIGÓ PREFABRICATS AMB MITJANS MECÀNICS

Avaluació de riscos

Id	Risc	P	G	A
1	CAIGUDA DE PERSONES A DIFERENT NIVELL <b>Situació:</b> CAIGUDA AL MAR	2	1	2
2	CAIGUDA DE PERSONES AL MATEIX NIVELL <b>Situació:</b> IRREGULARITAT DE LA SUPERFÍCIE DE TREBALL APLEC DE MATERIAL	2	1	2
4	CAIGUDA D'OBJECTES PER MANIPULACIÓ O DE MATERIALS TRANSPORTATS <b>Situació:</b> MANIPULACIÓ D'ELEMENTS	2	2	3
9	COPS AMB OBJECTES O EINES (TALLS) <b>Situació:</b> COL·LOCACIÓ MANUAL DELS GABIONS I/O TETRAPODS CARRETEIG DELS MATEIXOS	1	2	2
11	ATRAPAMENT PER O ENTRE OBJECTES <b>Situació:</b> COL·LOCACIÓ MANUAL DELS GABIONS I/O TETRAPODS CARRETEIG DELS MATEIXOS	1	3	3
12	ATRAPAMENT PER BOLCADA DE MÀQUINES, TRACTORS O VEHICLES <b>Situació:</b> TRANSPORT DE MATERIAL	1	2	2
13	SOBRESFORÇOS <b>Situació:</b> TREBALLS DE COL·LOCACIÓ I CARRETEIG DEL MATERIAL	2	1	2
14	EXPOSICIÓ A CONDICIONS AMBIENTALS EXTREMES <b>Situació:</b> TREBALLS A L'EXTERIOR	1	2	2
23	INUNDACIONS <b>Situació:</b> TREBALLS EN ZONES PRÒXIMES AL MAR	1	2	2
25	ATROPELLAMENTS O COPS AMB VEHICLES <b>Situació:</b> TRANSPORT, ESTESA I COL·LOCACIÓ DE LES PECES	1	3	3

P: Probabilitat (1,2,3) / G: Gravetat (1,2,3) / A: Avaluació (1,2,3,4,5)

EQUIPS PROTECCIÓ INDIVIDUAL

Codi	UA	Descripció	Riscos
H1411111	u	Casc de seguretat per a ús normal, contra cops, de polietilè amb un pes màxim de 400 g, homologat segons UNE-EN 812	1 /2 /4 /9 /11 /12 /14 /25
H145C002	u	Parella de guants de protecció contra riscos mecànics comuns de construcció nivell 3, homologats segons UNE-EN 388 i UNE-EN 420	1 /2 /4 /9 /11 /12 /14 /25
H1465275	u	Parella de botes baixes de seguretat industrial per a treballs de construcció en general, resistent a la humitat, de pell rectificada, amb turmellera encoixinada, amb puntera metàl·lica, sola antilliscant, falca amortidora d'impactes al taló i sense plantilla metàl·lica, homologades segons UNE-EN ISO 20344, UNE-EN ISO 20345, UNE-EN ISO 20346 i UNE-EN ISO 20347	1 /2 /4 /9 /11 /12 /14 /25
H147D405	u	Sistema anticaiguda compost per un arnès anticaiguda amb tirants, bandes secundàries, bandes subglúties, bandes de cuixa, recolzament dorsal per a subjecció, elements d'ajust, element dorsal d'enganxament d'arnès anticaiguda i sivella, incorporat a un subsistema anticaiguda de tipus lliscant sobre línia d'ancoratge flexible de llargària 10 m, homologat segons UNE-EN 361, UNE-EN	1



		362, UNE-EN 364/AC, UNE-EN 365 i UNE-EN 353-2	
H147L015	u	Aparell d'ancoratge per a equip de protecció individual contra caiguda d'alçada, homologat segons UNE-EN 795, amb fixació amb tac mecànic	1
H147N000	u	Faixa de protecció dorslumbar	13
H1484110	u	Samarreta de treball, de cotó	1 /2 /4 /6 /9 /10 /12 /14 /20 /25
H1489690	u	Jaqueta de treball per a construcció, de polièster i cotó (65%-35%), color beix, trama 240, amb butxaques, homologada segons UNE-EN 340	1 /2 /4 /6 /9 /10 /12 /14 /20 /25
H1483344	u	Pantalons de treball per a construcció d'obres lineals en servei, de polièster i cotó (65%-35%), color groc, trama 240, amb butxaques interiors i tires reflectants, homologats segons UNE-EN 340	1 /2 /4 /6 /9 /10 /12 /14 /20 /25
H1481131	u	Granota de treball, de polièster i cotó, amb butxaques exteriors	1 /2 /4 /6 /9 /10 /12 /14 /20 /25
H1485800	u	Armillà reflectant amb tires reflectants a la cintura, al pit i a l'esquena, homologada segons UNE-EN 471	14 /25
H1487350	u	Impermeable amb jaqueta, caputxa i pantalons, per a edificació, de PVC soldat de 0,3 mm de gruix, homologat segons UNE-EN 340	14

SISTEMES DE PROTECCIÓ COL·LECTIVA

Codi	UA	Descripció	Riscos
H152J105	m	Cable fiador per al cinturó de seguretat, fixat en ancoratges de servei i amb el desmuntatge inclòs	1
H152D801	m	Línia horitzontal per a l'ancoratge i desplaçament de cinturons de seguretat, amb corda de poliamida de 16 mm de D i dispositiu anticaiguda autoblocador per a subjectar cinturó de seguretat i amb el desmuntatge inclòs	1
HB2C2000	m	Barrera de formigó simple, prefabricada, amb perfil tipus New Jersey, col·locada i amb el desmuntatge inclòs	1
H152U000	m	Tanca d'advertència o abalisament d'1 m d'alçada amb malla de polietilè taronja, fixada a 1 m del perímetre del sostre amb suports d'acer allotjats amb forats al sostre	1 /4
P4DP-IQK2	m3	Muntatge i desmuntatge de bastida amb apuntalament metàl·lic, de 10 m d'alçada, com a màxim. El preu inclou el lloguer i amortització per tota la durada de l'obra.	1 /4
H153A9F1	u	Topall per a descàrrega de camions en excavacions, de 4 m d'amplada amb tauló de fusta i perfils IPN 100 clavats al terreny i amb el desmuntatge inclòs	12 /25
HBB20005	u	Senyal manual per a senyalista	1 /2 /4 /6 /9 /10 /12 /13 /14 /17 /20 /25 /26 /27
HBBA007	u	Senyal de prohibició, normalitzada amb pictograma negre sobre fons blanc, de forma circular amb cantells i banda transversal descendent d'esquerra a dreta a 45°, en color vermell, diàmetre 10 cm, amb cartell explicatiu rectangular, per ser vista fins 3 m, fixada i amb el desmuntatge inclòs	1 /2 /4 /6 /9 /10 /12 /13 /14 /17 /20 /25 /26 /27
HBBA005	u	Senyal de prohibició, normalitzada amb pictograma negre sobre fons blanc, de forma circular amb cantells i banda transversal descendent d'esquerra a dreta a 45°, en color vermell, diàmetre 29 cm, amb cartell explicatiu rectangular, per ser vista fins 12 m, fixada i amb el desmuntatge inclòs	1 /2 /4 /6 /9 /10 /12 /13 /14 /17 /20 /25 /26 /27
HBBAB115	u	Senyal d'obligació, normalitzada amb pictograma blanc sobre fons blau, de forma circular amb cantells en color blanc, diàmetre 29 cm, amb cartell explicatiu rectangular, per ser vista fins 12 m, fixada i amb el desmuntatge inclòs	1 /2 /4 /6 /9 /10 /12 /13 /14 /17 /20 /25 /26 /27
HBBAC005	u	Senyal indicativa de la ubicació d'equips d'extinció d'incendis, normalitzada amb pictograma blanc sobre fons vermell, de forma rectangular o quadrada, costat major 29 cm, per ser vista fins 12 m de distància, fixada i amb el desmuntatge inclòs	20
HBBAF004	u	Senyal d'advertència, normalitzada amb pictograma negre sobre fons groc, de forma triangular amb el cantell negre, costat major 41 cm, amb cartell explicatiu rectangular, per ser vista fins 12 m de distància, fixada i amb el desmuntatge inclòs	1 /2 /4 /6 /9 /10 /12 /13 /14 /17 /20 /25 /26 /27

MESURES PREVENTIVES

Codi	Descripció	Riscos
I0000002	Planificar els treballs per a mantenir el màxim de temps possible les proteccions	1
I0000003	Itineraris preestablerts i balissats per al personal	1 /23
I0000013	Ordre i neteja	2
I0000014	Preparació i manteniment de les superfícies de treball	2
I0000015	Organització de les zones de pas i emmagatzematge	1 /2
I0000025	Planificació d'àrees i llocs de treball	4
I0000026	Planificació de recorreguts i maniobres per a màquines i camions	4 /23
I0000027	Elecció dels mitjans auxiliars de manteniment	4
I0000038	Substituir lo manual per lo mecànic	9 /11 /13
I0000039	Planificació de compra i programa de manteniment d'eines	9

ANNEX N°21. ESTUDI DE SEGUREAT I SALUT. FITXES 'ACTIVITATS-RISC-AVALUACIÓ-MESURES

I0000040	Formació de l'operari en l'ús i manteniment d'eines	9 /12 /13
I0000041	Substituir la fabricació a obra per la prefabricació a taller	9
I0000047	Planificació i procediments per a la càrrega i descàrrega de materials	11
I0000050	No treballar ni estar al radi d'acció de les càrregues suspeses	11
I0000051	Adequació dels recorreguts de la maquinària	12
I0000053	Procediment d'utilització de la maquinària	12
I0000054	Ús de recolzaments hidràulics	12
I0000055	Elecció dels equips de manteniment	13
I0000056	Paletització i eines ergonòmiques	13
I0000058	Adaptar la feina a les característiques individuals de la persona que la realitza	13
I0000060	Suspensió de les feines en condicions extremes	14
I0000062	Planificar els treballs per a realitzar-los en zones protegides	14 /23
I0000103	Planificació de les àrees de treball	25
I0000104	Accessos i circulació independents per a personal i maquinària	25
I0000105	Anivellar la maquinària per a la realització de l'activitat	25
I0000106	El personal no ha de descansar al costat de màquines aturades	25
I0000107	Limitació de la velocitat dels vehicles	25
I0000152	Utilitzar mitjans mecànics(grues, transpalets, plataformes elevadores) per manipular càrregues	4
I0000154	Verificar nivell lumínic mínim (250 lux) a itineraris i llocs de treball	2 /25
I0000155	Controlar la temperatura i velocitat del vent als llocs de treball	14
I0000159	Per manipular càrregues llargues amb grua, utilitzar biga de repartiment	4

G04 ESTRUCTURES  
G04.G01 ESTRUCTURES D'ACER

MUNTATGE EN OBRA DE PILARS, TAUERS, ENCAVALLADES, CORRETGES I D'ALTRES ELEMENTS D'ACER. COL·LOCACIÓ AMB MITJANS MECÀNICS I ANCORATGE PER SOLDADURA, CARGOLS O REBLONS

Avaluació de riscos

Id	Risc	P	G	A
1	CAIGUDA DE PERSONES A DIFERENT NIVELL <b>Situació:</b> MANIPULACIONS O TREBALLS EN ALÇADA DELS MATERIALS CAIGUDES PER FORATS VERTICALS I/O HORIZONTALS	2	3	4
2	CAIGUDA DE PERSONES AL MATEIX NIVELL <b>Situació:</b> IRREGULARITAT DE LA SUPERFÍCIE DE TREBALL	1	1	1
4	CAIGUDA D'OBJECTES PER MANIPULACIÓ O DE MATERIALS TRANSPORTATS <b>Situació:</b> TRANSPORT I MANIPULACIÓ D'ELEMENTS DE L' ESTRUCTURA	2	3	4
6	TREPITJADES SOBRE OBJECTES <b>Situació:</b> SOBRE ELEMENTS PUNXANTS O MATERIALS MAL APLEGATS	1	1	1
9	COPS AMB OBJECTES O EINES (TALLS) <b>Situació:</b> EINES MANUALES MANIPULACIÓ D'OBJECTES	2	1	2
10	PROJECCIÓ DE FRAGMENTS O PARTÍCULES <b>Situació:</b> TROSSEJAT D'ESCORIA TREBALLS AMB SERRA RADIAL TREBALLS DE TALL AMB OXIACETILÈ	2	2	3
11	ATRAPAMENT PER O ENTRE OBJECTES <b>Situació:</b> DESCÀRREGA DE MATERIAL MUNTATGE D'ELEMENTS	2	3	4
13	SOBRESFORÇOS <b>Situació:</b> CARRETEIG DE MATERIAL	2	2	3
14	EXPOSICIÓ A CONDICIONS AMBIENTALS EXTREMES <b>Situació:</b> TREBALLS A L'EXTERIOR	1	2	2
15	CONTACTES TÈRMICS <b>Situació:</b> CONTACTES DEGUTS A TALL I SOLDADURA DE PECES	1	2	2
16	EXPOSICIÓ A CONTACTES ELÈCTRICS <b>Situació:</b> CONTACTES DIRECTES I INDIRECTES	1	3	3
17	INHALACIÓ O INGESTIÓ DE SUBSTÀNCIES NOCIVES <b>Situació:</b> GASOS PRODUÏTS PER LA SOLDADURA ELÈCTRICA A ZONES TANCADAS	1	2	2
19	EXPOSICIÓ A RADIACIONS , IONITZANTS O NO I TÈRMQUES <b>Situació:</b> RADIACIONS, INFRARROJES I ULTRAVIOLADES DE LA SOLDADURA ELÈCTRICA	3	2	4
20	EXPLOSIONS <b>Situació:</b> EXPLOSIÓ DE MATERIALS COMBUSTIBLES PROXIMS A LA ZONA DE TREBALL (SOLDADURA)	1	3	3
21	INCENDIS <b>Situació:</b> INCENDI DE MATERIALS COMBUSTIBLES PROXIMS A LA ZONA DE TREBALL (SOLDADURA)	1	3	3
25	ATROPELLAMENTS O COPS AMB VEHICLES <b>Situació:</b> CIRCULACIÓ DE VEHICLES A OBRA	2	3	4

**P: Probabilitat (1,2,3) / G: Gravetat (1,2,3) / A: Avaluació (1,2,3,4,5)**

**EQUIPS PROTECCIÓ INDIVIDUAL**

Codi	UA	Descripció	Riscos
H1411111	u	Casc de seguretat per a ús normal, contra cops, de polietilè amb un pes màxim de 400 g, homologat segons UNE-EN 812	2 /4 /6 /9 /10 /11 /14 /15 /16 /20 /21 /25
H142AC60	u	Pantalla facial per a soldadura elèctrica, amb marc abatible de mà i suport de polièster reforçat amb fibra de vidre vulcanitzada d'1,35 mm de gruix, amb visor inactínic semifosc amb protecció DIN 12, homologada segons UNE-EN 175	10 /19
H1432012	u	Protector auditiu d'auricular, acoblat al cap amb arnès i orelles antisoroll, homologat segons UNE-EN 352-1 i UNE-EN 458	14
H1445003	u	Mascareta de protecció respiratòria, homologada segons UNE-EN 140	17
H1455710	u	Parella de guants d'alta resistència al tall i a l'abrassió per a ferrallista, amb dits i palmell de cautxú rugós sobre suport de cotó, i subjecció elàstica al canell, homologats segons UNE-EN 388 i UNE-EN 420	9
H1459630	u	Parella de guants per a soldador, amb palmell de pell, folre interior de cotó, i màniga llarga de serratge folrada de dril fort, homologats segons UNE-EN 407 i UNE-EN 420	15
H145C002	u	Parella de guants de protecció contra riscos mecànics comuns de construcció nivell 3, homologats segons UNE-EN 388 i UNE-EN 420	2 /4 /6 /9 /10 /11 /14 /20 /21 /25
H145K153	u	Parella de guants de material aïllant per a treballs elèctrics, classe 00, logotip color beix, tensió màxima 500 V, homologats segons UNE-EN 420	16
H1463253	u	Parella de botes dielèctriques resistents a la humitat, de pell rectificada, amb turmellera encoixinada sola antilliscant i antiestàtica, falca amortidora per al taló, llengüeta de manxa, de despeniment ràpid, sense ferramenta metàl·lica, amb puntera reforçada, homologades segons DIN 4843	16
H1465275	u	Parella de botes baixes de seguretat industrial per a treballs de construcció en general, resistents a la humitat, de pell rectificada, amb turmellera encoixinada, amb puntera metàl·lica, sola antilliscant, falca amortidora d'impactes al taló i sense plantilla metàl·lica, homologades segons UNE-EN ISO 20344, UNE-EN ISO 20345, UNE-EN ISO 20346 i UNE-EN ISO 20347	1 /2 /4 /6 /9 /10 /11 /14 /20 /21 /25
H147D405	u	Sistema anticaiguda compost per un arnès anticaiguda amb tirants, bandes secundàries, bandes subglúties, bandes de cuixa, recolzament dorsal per a subjecció, elements d'ajust, element dorsal d'enganxament d'arnès anticaiguda i sivella, incorporat a un subsistema anticaiguda de tipus lliscant sobre línia d'ancoratge flexible de llargaria 10 m, homologat segons UNE-EN 361, UNE-EN 362, UNE-EN 364/AC, UNE-EN 365 i UNE-EN 353-2	1
H147L015	u	Aparell d'ancoratge per a equip de protecció individual contra caiguda d'alçada, homologat segons UNE-EN 795, amb fixació amb tac mecànic	1
H147N000	u	Faixa de protecció dorslumbar	13
H1481131	u	Granota de treball, de polièster i cotó, amb butxaques exteriors	1 /2 /4 /6 /9 /10 /12 /14 /20 /25
H1484110	u	Samarreta de treball, de cotó	1 /2 /4 /6 /9 /10 /12 /14 /20 /25
H1489690	u	Jaqueta de treball per a construcció, de polièster i cotó (65%-35%), color beix, trama 240, amb butxaques, homologada segons UNE-EN 340	1 /2 /4 /6 /9 /10 /12 /14 /20 /25
H1483344	u	Pantalons de treball per a construcció d'obres lineals en servei, de polièster i cotó (65%-35%), color groc, trama 240, amb butxaques interiors i tires reflectants, homologats segons UNE-EN 340	1 /2 /4 /6 /9 /10 /12 /14 /20 /25
H1485800	u	Armilla reflectant amb tires reflectants a la cintura, al pit i a l'esquena, homologada segons UNE-EN 471	4 /11 /25
H1486241	u	Casaca tipus enginyer, de polièster embuatada amb material aïllant, butxaques exteriors	14
H1487350	u	Impermeable amb jaqueta, caputxa i pantalons, per a edificació, de PVC soldat de 0,3 mm de gruix, homologat segons UNE-EN 340	14

**SISTEMES DE PROTECCIÓ COL·LECTIVA**

Codi	UA	Descripció	Riscos
H1511017	m2	Protecció amb xarxa de seguretat horitzontal en trams laterals en viaductes o ponts, ancorada a suports metàl·lics, en voladui, i amb el desmuntatge inclòs	1
H152J105	m	Cable fiador per al cinturó de seguretat, fixat en ancoratges de servei i amb el desmuntatge inclòs	1
H152D801	m	Línia horitzontal per a l'ancoratge i desplaçament de cinturons de seguretat, amb corda de poliamida de 16 mm de D i dispositiu anticaiguda autoblocador per a subjectar cinturó de seguretat i amb el desmuntatge inclòs	1
H1522111	m	Barana de protecció en el perímetre de la coronació d'excavacions, d'alçada 1 m,	1

		amb travesser superior, travesser intermedi i muntants de tub metàl·lic de 2,3'', sòcol de post de fusta, ancorada al terreny clavant els muntants i amb el desmuntatge inclòs	
H1534001	u	Peça de plàstic en forma de bolet, de color vermell, per a protecció dels extrems de les armadures per a qualsevol diàmetre, amb desmuntatge inclòs	4
HB2C2000	m	Barrera de formigó simple, prefabricada, amb perfil tipus New Jersey, col·locada i amb el desmuntatge inclòs	1
HBC1GFJ1	u	Llumenera amb làmpada intermitent color ambre amb energia de bateria de 12 V i amb el desmuntatge inclòs	1 /2 /4 /6 /9 /10 /12 /13 /14 /17 /20 /25 /26 /27
HBC1JF01	u	Llumenera amb làmpada fixa color ambre i amb el desmuntatge inclòs	1 /2 /4 /6 /9 /10 /12 /13 /14 /17 /20 /25 /26 /27
HB10012C	u	Con de plàstic reflector de 30 cm d'alçada	1 /2 /4 /6 /9 /10 /12 /13 /14 /17 /20 /25 /26 /27
H152U000	m	Tanca d'advertència o abalisament d'1 m d'alçada amb malla de polietilè taronja, fixada a 1 m del perímetre del sostre amb suports d'acer allotjats amb forats al sostre	2 /4 /6 /9 /11 /25
P4DP-IQK2	m3	Muntatge i desmuntatge de bastida amb apuntament metàl·lic, de 10 m d'alçada, com a màxim. El preu inclou el lloguer i amortització per tota la durada de l'obra.	1 /4
HBB20005	u	Senyal manual per a senyalista	1 /2 /4 /6 /9 /10 /12 /13 /14 /17 /20 /25 /26 /27
HBBA007	u	Senyal de prohibició, normalitzada amb pictograma negre sobre fons blanc, de forma circular amb cantells i banda transversal descendent d'esquerra a dreta a 45°, en color vermell, diàmetre 10 cm, amb cartell explicatiu rectangular, per ser vista fins 3 m, fixada i amb el desmuntatge inclòs	1 /2 /4 /6 /9 /10 /12 /13 /14 /17 /20 /25 /26 /27
HBBAA005	u	Senyal de prohibició, normalitzada amb pictograma negre sobre fons blanc, de forma circular amb cantells i banda transversal descendent d'esquerra a dreta a 45°, en color vermell, diàmetre 29 cm, amb cartell explicatiu rectangular, per ser vista fins 12 m, fixada i amb el desmuntatge inclòs	1 /2 /4 /6 /9 /10 /12 /13 /14 /17 /20 /25 /26 /27
HBBAB115	u	Senyal d'obligació, normalitzada amb pictograma blanc sobre fons blau, de forma circular amb cantells en color blanc, diàmetre 29 cm, amb cartell explicatiu rectangular, per ser vista fins 12 m, fixada i amb el desmuntatge inclòs	1 /2 /4 /6 /9 /10 /12 /13 /14 /17 /20 /25 /26 /27
HBBAC005	u	Senyal indicativa de la ubicació d'equips d'extinció d'incendis, normalitzada amb pictograma blanc sobre fons vermell, de forma rectangular o quadrada, costat major 29 cm, per ser vista fins 12 m de distància, fixada i amb el desmuntatge inclòs	20
HBBAF004	u	Senyal d'advertència, normalitzada amb pictograma negre sobre fons groc, de forma triangular amb el cantell negre, costat major 41 cm, amb cartell explicatiu rectangular, per ser vista fins 12 m de distància, fixada i amb el desmuntatge inclòs	1 /2 /4 /6 /9 /10 /12 /13 /14 /17 /20 /25 /26 /27
HM31161J	u	Extintor de pols seca, de 6 kg de càrrega, amb pressió incorporada, pintat, amb suport a la paret i amb el desmuntatge inclòs	21

**MESURES PREVENTIVES**

Codi	Descripció	Riscos
I0000002	Planificar els treballs per a mantenir el màxim de temps possible les proteccions	1
I0000003	Itineraris preestablerts i balissats per al personal	1
I0000004	Revisió i manteniment periòdic de SPC	1
I0000005	Integrar la seguretat al disseny arquitectònic	1
I0000006	Disseny i estudi de les mesures preventives en fase de projecte	1
I0000007	Adoptar les mesures preventives necessàries per al manteniment correcte posterior	1
I0000008	Personal qualificat per a treballs en alçada	1
I0000010	Executar les escales a la vegada que el sostre de la planta a la que doni accés	1
I0000011	Incorporar al projecte mesures de protecció per al muntatge i manteniment de la instal·lació	1
I0000012	Assegurar les escales de mà	1
I0000013	Ordre i neteja	2 /6
I0000014	Preparació i manteniment de les superfícies de treball	2 /6
I0000015	Organització de les zones de pas i emmagatzematge	2 /6
I0000016	Organitzar el pas sobre taulers col·locats a sobre dels armats dels sostres	2
I0000020	No realitzar treballs a la mateixa vertical	4
I0000025	Planificació d'àrees i llocs de treball	4
I0000026	Planificació de recorreguts i maniobres per a màquines i camions	4
I0000028	Impedir l'accés de personal dins del radi d'acció de càrregues suspeses	4
I0000029	No balancejar les càrregues suspeses	4
I0000030	Suspendre i aixecar les càrregues dins de l'envolcall o fleixos originals	4
I0000031	Per a la manipulació de materials voluminosos i/o pesats, sol·licitar un procediment de	4 /11

treball específic		
I0000033	Solicitar habilitació professional del personal encarregat del manteniment de l'obra	4
I0000038	Substituir lo manual per lo mecànic	9 /10
I0000039	Planificació de compra i programa de manteniment d'eines	9 /11
I0000040	Formació de l'operari en l'ús i manteniment d'eines	9
I0000041	Substituir la fabricació a obra per la prefabricació a taller	9
I0000042	Evitar processos de manipulació de materials a obra	9
I0000044	Evitar processos de tallat de materials a l'obra	10
I0000045	Formació	10 /13 /15
I0000046	Evitar processos d'ajust en obra	10
I0000047	Planificació i procediments per a la càrrega i descàrrega de materials	11
I0000050	No treballar ni estar al radi d'acció de les càrregues suspeses	11
I0000055	Elecció dels equips de manteniment	13
I0000056	Paletització i eines ergonòmiques	13
I0000060	Suspensió de les feines en condicions extremes	14
I0000061	Rotació dels llocs de treball	14
I0000062	Planificar els treballs per a realitzar-los en zones protegides	14
I0000067	No treballar al costat de línies elèctriques amb cables nusos	16
I0000070	Compliment del REBT pel que fa a equips de protecció	16
I0000071	Revisió de la posta a terra	16
I0000072	Realitzar els treballs sobre superfícies seques	16
I0000073	Disposar de quadres elèctrics secundaris	16
I0000079	Realitzar els treballs a l'aire lliure, sempre a sotavent	17
I0000083	Dispositius d'alarma	17
I0000085	Ventilació de les zones de treball	17
I0000086	Substituir els materials amb substàncies nocives	17
I0000089	En cada cas, s'ha de calcular el nombre de "cristal inactini", en base a la intensitat de la soldadura	19
I0000091	No soldar sobre contenidors de materials inflamables o explosius (pintures, dissolvents, etc)	20 /21
I0000092	Utilitzar aigua sabonosa per a detectar fuites de gas	20 /21
I0000093	Evitar unions de mangueres amb filferros	20 /21
I0000094	Revisió periòdica dels equips de treball	20 /21
I0000095	Impedir el contacte de l'acetilè amb el coure	20 /21
I0000096	No fumar	20 /21
I0000097	Substituir l'inflamable per no infamable	21
I0000103	Planificació de les àrees de treball	25
I0000104	Accessos i circulació independents per a personal i maquinària	25
I0000107	Limitació de la velocitat dels vehicles	25
I0000151	Per treballs en alçada utilitzar plataformes elevadores mecàniques o hidràuliques	1
I0000152	Utilitzar mitjans mecànics(grues, transpalets, plataformes elevadores) per manipular càrregues	11
I0000154	Verificar nivell lumínic mínim (250 lux) a itineraris i llocs de treball	1 /2 /6 /9
I0000155	Controlar la temperatura i velocitat del vent als llocs de treball	14
I0000159	Per manipular càrregues llargues amb grua, utilitzar biga de repartiment	4
I0000160	Traslladar materials amb la grua dins d'una caixa o sarcòfeg	4
I0000161	Verificar que les connexions de les màquines es facin amb endolls reglamentaris	16
I0000163	Realitzar treballs de soldadura en alçada des de gàbia o plataforma protegida	1

**G04.G02 ESTRUCTURES DE FORMIGÓ IN SITU  
(ENCOFRATS/ARMADURES/FORMIGONAMENT/ANCORATGES I TESAT)**

ESTRUCTURES DE FORMIGÓ ARMAT ELABORADES EN OBRA, ABOCAT AMB CUBILOT O BOMBA, ENCOFRAT METÀL·LIC O DE FUSTA

**Avaluació de riscos**

Id	Risc	P	G	A
1	CAIGUDA DE PERSONES A DIFERENT NIVELL <b>Situació:</b> MUNTATGE D'ENCOFRATS FORMIGONAT DE PILARS I JÀSSERES FORATS VERTICALS O HORIZONTALS	2	3	4
2	CAIGUDA DE PERSONES AL MATEIX NIVELL <b>Situació:</b> MATERIAL APLEGAT MATERIAL DE RUNES	2	1	2
3	CAIGUDA D'OBJECTES PER DESPLOM, ESFONDRAIMENT O ENSORRAMENT <b>Situació:</b> FALLIDES D'APUNTALAMENTS, ENCOFRATS	1	3	3
4	CAIGUDA D'OBJECTES PER MANIPULACIÓ O DE MATERIALS TRANSPORTATS <b>Situació:</b> DESCÀRREGA DE MATERIALS A LA VORA DEL SOSTRE CAIGUDA D'EINES MANUALES	2	3	4

ANNEX Nº21. ESTUDI DE SEGUREAT I SALUT. FITXES 'ACTIVITATS-RISC-AVALUACIÓ-MESURES

6	TREPITJADES SOBRE OBJECTES <b>Situació:</b> APLECS DE MATERIAL TREPITJAR SOBRE FORMIGÓ FRESC, CASSETONS, ARMADURA	3	1	3
9	COPS AMB OBJECTES O EINES (TALLS) <b>Situació:</b> EINES MANUALES MANIPULACIÓ DE MATERIALS DIFERENTS TALLS	2	2	3
10	PROJECCIÓ DE FRAGMENTS O PARTÍCULES <b>Situació:</b> TREBALLS DE TALL DE MATERIALS ABOCAMENT DE FORMIGÓ	2	2	3
11	ATRAPAMENT PER O ENTRE OBJECTES <b>Situació:</b> TREBALLS DE COL·LOCACIÓ D'ENCOFRATS, ARMADURES PROCESSOS DE DESCÀRREGA DE MATERIALS	2	2	3
13	SOBREESFORÇOS <b>Situació:</b> TREBALLS MANUALES	2	2	3
14	EXPOSICIÓ A CONDICIONS AMBIENTALS EXTREMES <b>Situació:</b> TREBALLS A L'EXTERIOR	1	2	2
16	EXPOSICIÓ A CONTACTES ELÈCTRICS <b>Situació:</b> CONTACTES DIRECTES I INDIRECTES	1	3	3
18	CONTACTES AMB SUBSTÀNCIES NOCIVES (CAÚSTIQUES, CORROSIVES, IRRITANTS O AL·LERGÈNIQUES) <b>Situació:</b> CONTACTE AMB FORMIGÓ (CIMENT)	2	1	2
25	ATROPELLAMENTS O COPS AMB VEHICLES <b>Situació:</b> CIRCULACIÓ DE VEHICLES A OBRA	2	3	4

**P: Probabilitat (1,2,3) / G: Gravetat (1,2,3) / A: Avaluació (1,2,3,4,5)**

**EQUIPS PROTECCIÓ INDIVIDUAL**

Codi	UA	Descripció	Riscos
H1411111	u	Casc de seguretat per a ús normal, contra cops, de polietilè amb un pes màxim de 400 g, homologat segons UNE-EN 812	1 /2 /3 /4 /6 /9 /10 /11 /14 /16 /18 /25
H1421110	u	Ulleres de seguretat antiimpactes estàndard, amb muntura universal, amb visor transparent i tractament contra l'entelament, homologades segons UNE-EN 167 i UNE-EN 168	10 /14 /18
H1432012	u	Protector auditiu d'auricular, acoblat al cap amb arnès i orelleres antisoroll, homologat segons UNE-EN 352-1 i UNE-EN 458	14
H1455710	u	Parella de guants d'alta resistència al tall i a l'abrassió per a ferrallista, amb dits i palmell de cautxú rugós sobre suport de cotó, i subjecció elàstica al canell, homologats segons UNE-EN 388 i UNE-EN 420	9 /11
H145C002	u	Parella de guants de protecció contra riscos mecànics comuns de construcció nivell 3, homologats segons UNE-EN 388 i UNE-EN 420	1 /2 /3 /4 /6 /9 /10 /11 /14 /25
H145E003	u	Parella de guants contra agents químics i microorganismes, homologats segons UNE-EN 374-1, UNE-EN ISO 11298-2, UNE-EN 1998-3 i UNE-EN 420	18
H145K153	u	Parella de guants de material aïllant per a treballs elèctrics, classe 00, logotip color beix, tensió màxima 500 V, homologats segons UNE-EN 420	16
H1461164	u	Parella de botes d'aigua de PVC de canya alta, per posada en obra del formigó, amb plantilla metàl·lica, amb sola antilliscant i folrades de niló rentable, homologades segons UNE-EN ISO 20344, UNE-EN ISO 20345, UNE-EN ISO 20346 i UNE-EN ISO 20347	6
H1463253	u	Parella de botes dielèctriques resistents a la humitat, de pell rectificada, amb turmellera encoixinada sola antilliscant i antiestàtica, falca amortidora per al taló, llengüeta de manxa, de despreniment ràpid, sense ferramenta metàl·lica, amb puntera reforçada, homologades segons DIN 4843	16
H1465275	u	Parella de botes baixes de seguretat industrial per a treballs de construcció en general, resistents a la humitat, de pell rectificada, amb turmellera encoixinada, amb puntera metàl·lica, sola antilliscant, falca amortidora d'impactes al taló i sense plantilla metàl·lica, homologades segons UNE-EN ISO 20344, UNE-EN ISO 20345, UNE-EN ISO 20346 i UNE-EN ISO 20347	1 /2 /3 /4 /6 /9 /10 /11 /14 /18 /25
H147D405	u	Sistema anticaiguda compost per un arnès anticaiguda amb tirants, bandes secundàries, bandes subglúties, bandes de cuixa, recolzament dorsal per a subjecció, elements d'ajust, element dorsal d'enganxament d'arnès anticaiguda i sivella, incorporat a un subsistema anticaiguda de tipus lliscant sobre línia d'ancoratge flexible de llargaria 10 m, homologat segons UNE-EN 361, UNE-EN 362, UNE-EN 364/AC, UNE-EN 365 i UNE-EN 353-2	1
H147L015	u	Aparell d'ancoratge per a equip de protecció individual contra caiguda d'alçada, homologat segons UNE-EN 795, amb fixació amb tac mecànic	1
H147N000	u	Faixa de protecció dorslumber	13
H1481131	u	Granota de treball, de polièster i cotó, amb butxaques exteriors	1 /2 /4 /6 /9 /10 /12 /14 /20 /25



H1484110	u	Samarreta de treball, de cotó	1 / 2 / 4 / 6 / 9 / 10 / 12 / 14 / 20 / 25
H1489690	u	Jaqueta de treball per a construcció, de polièster i cotó (65%-35%), color beix, trama 240, amb butxaques, homologada segons UNE-EN 340	1 / 2 / 4 / 6 / 9 / 10 / 12 / 14 / 20 / 25
H1483344	u	Pantalons de treball per a construcció d'obres lineals en servei, de polièster i cotó (65%-35%), color groc, trama 240, amb butxaques interiors i tires reflectants, homologats segons UNE-EN 340	1 / 2 / 4 / 6 / 9 / 10 / 12 / 14 / 20 / 25
H1485800	u	Armillà reflectant amb tires reflectants a la cintura, al pit i a l'esquena, homologada segons UNE-EN 471	25
H1486241	u	Casaca tipus enginyer, de polièster embuatada amb material aïllant, butxaques exteriors	14
H1487350	u	Impermeable amb jaqueta, caputxa i pantalons, per a edificació, de PVC soldat de 0,3 mm de gruix, homologat segons UNE-EN 340	14
H148D900	u	Arnès per a senyalista, amb tires reflectants a la cintura, al pit, a l'esquena i als tirants, homologat segons UNE-EN 340 i UNE-EN 471	4

SISTEMES DE PROTECCIÓ COL·LECTIVA

Codi	UA	Descripció	Riscos
H1511017	m2	Protecció amb xarxa de seguretat horitzontal en trams laterals en viaductes o ponts, ancorada a suports metàl·lics, en voladiu, i amb el desmuntatge inclòs	1
H152J105	m	Cable fiador per al cinturó de seguretat, fixat en ancoratges de servei i amb el desmuntatge inclòs	1
H152D801	m	Línia horitzontal per a l'ancoratge i desplaçament de cinturons de seguretat, amb corda de poliamida de 16 mm de D i dispositiu anticaiguda autoblocador per a subjectar cinturó de seguretat i amb el desmuntatge inclòs	1
P4DP-IQK2	m3	Muntatge i desmuntatge de bastida amb apuntalament metàl·lic, de 10 m d'alçària, com a màxim. El preu inclou el lloguer i amortització per tota la durada de l'obra.	1 / 4
HB2C2000	m	Barrera de formigó simple, prefabricada, amb perfil tipus New Jersey, col·locada i amb el desmuntatge inclòs	1
H1522111	m	Barana de protecció en el perímetre de la coronació d'excavacions, d'alçària 1 m, amb travesser superior, travesser intermedi i muntants de tub metàl·lic de 2,3'', sòcol de post de fusta, ancorada al terreny clavant els muntants i amb el desmuntatge inclòs	1
HBC1GFJ1	u	Llumenera amb làmpada intermitent color ambre amb energia de bateria de 12 V i amb el desmuntatge inclòs	1 / 2 / 4 / 6 / 9 / 10 / 12 / 13 / 14 / 17 / 20 / 25 / 26 / 27
HBC1JF01	u	Llumenera amb làmpada fixa color ambre i amb el desmuntatge inclòs	1 / 2 / 4 / 6 / 9 / 10 / 12 / 13 / 14 / 17 / 20 / 25 / 26 / 27
HB10012C	u	Con de plàstic reflector de 30 cm d'alçària	1 / 2 / 4 / 6 / 9 / 10 / 12 / 13 / 14 / 17 / 20 / 25 / 26 / 27
HBB20005	u	Senyal manual per a senyalista	1 / 2 / 4 / 6 / 9 / 10 / 12 / 13 / 14 / 17 / 20 / 25 / 26 / 27
HBBA007	u	Senyal de prohibició, normalitzada amb pictograma negre sobre fons blanc, de forma circular amb cantells i banda transversal descendent d'esquerra a dreta a 45°, en color vermell, diàmetre 10 cm, amb cartell explicatiu rectangular, per ser vista fins 3 m, fixada i amb el desmuntatge inclòs	1 / 2 / 4 / 6 / 9 / 10 / 12 / 13 / 14 / 17 / 20 / 25 / 26 / 27
HBBA005	u	Senyal de prohibició, normalitzada amb pictograma negre sobre fons blanc, de forma circular amb cantells i banda transversal descendent d'esquerra a dreta a 45°, en color vermell, diàmetre 29 cm, amb cartell explicatiu rectangular, per ser vista fins 12 m, fixada i amb el desmuntatge inclòs	1 / 2 / 4 / 6 / 9 / 10 / 12 / 13 / 14 / 17 / 20 / 25 / 26 / 27
HBBAB115	u	Senyal d'obligació, normalitzada amb pictograma blanc sobre fons blau, de forma circular amb cantells en color blanc, diàmetre 29 cm, amb cartell explicatiu rectangular, per ser vista fins 12 m, fixada i amb el desmuntatge inclòs	1 / 2 / 4 / 6 / 9 / 10 / 12 / 13 / 14 / 17 / 20 / 25 / 26 / 27
HBBAC005	u	Senyal indicativa de la ubicació d'equips d'extinció d'incendis, normalitzada amb pictograma blanc sobre fons vermell, de forma rectangular o quadrada, costat major 29 cm, per ser vista fins 12 m de distància, fixada i amb el desmuntatge inclòs	20
HBBAF004	u	Senyal d'avertència, normalitzada amb pictograma negre sobre fons groc, de forma triangular amb el cantell negre, costat major 41 cm, amb cartell explicatiu rectangular, per ser vista fins 12 m de distància, fixada i amb el desmuntatge inclòs	1 / 2 / 4 / 6 / 9 / 10 / 12 / 13 / 14 / 17 / 20 / 25 / 26 / 27
H152U000	m	Tanca d'avertència o abalisament d'1 m d'alçada amb malla de polietilè taronja, fixada a 1 m del perímetre del sostre amb suports d'acer allotjats amb forats al sostre	1 / 2 / 3 / 4 / 6 / 9 / 25
H1534001	u	Peça de plàstic en forma de bolet, de color vermell, per a protecció dels extrems de les armadures per a qualsevol diàmetre, amb desmuntatge inclòs	1 / 2 / 6

MESURES PREVENTIVES

Codi	Descripció	Riscos
I0000002	Planificar els treballs per a mantenir el màxim de temps possible les proteccions	1
I0000003	Itineraris preestablerts i balissats per al personal	1
I0000004	Revisió i manteniment periòdic de SPC	1
I0000005	Integrar la seguretat al disseny arquitectònic	1
I0000006	Disseny i estudi de les mesures preventives en fase de projecte	1
I0000007	Adoptar les mesures preventives necessàries per al manteniment correcte posterior	1
I0000008	Personal qualificat per a treballs en alçada	1
I0000010	Executar les escales a la vegada que el sostre de la planta a la que doni accés	1
I0000013	Ordre i neteja	1 / 2 / 6
I0000014	Preparació i manteniment de les superfícies de treball	2 / 6
I0000015	Organització de les zones de pas i emmagatzematge	2 / 6
I0000020	No realitzar treballs a la mateixa vertical	3 / 4
I0000022	Condena de la planta inferior en que s'ha de formigonar	3
I0000025	Planificació d'àrees i llocs de treball	3 / 4
I0000026	Planificació de recorreguts i maniobres per a màquines i camions	4
I0000028	Impedir l'accés de personal dins del radi d'acció de càrregues suspeses	4
I0000029	No balancejar les càrregues suspeses	4
I0000030	Suspendre i aixecar les càrregues dins de l'envolcall o fleixos originals	4
I0000038	Substituir lo manual per lo mecànic	9
I0000039	Planificació de compra i programa de manteniment d'eines	9
I0000040	Formació de l'operari en l'ús i manteniment d'eines	9
I0000041	Substituir la fabricació a obra per la prefabricació a taller	9
I0000042	Evitar processos de manipulació de materials a obra	9
I0000044	Evitar processos de tallat de materials a l'obra	10
I0000045	Formació	9 / 10 / 11 / 13 / 18
I0000046	Evitar processos d'ajust en obra	10
I0000047	Planificació i procediments per a la càrrega i descàrrega de materials	11
I0000048	No treballar al costat de paraments acabats de fer ( < 48 h )	11
I0000050	No treballar ni estar al radi d'acció de les càrregues suspeses	11
I0000060	Suspensió de les feines en condicions extremes	14
I0000061	Rotació dels llocs de treball	14
I0000062	Planificar els treballs per a realitzar-los en zones protegides	14
I0000068	Elecció i manteniment de les eines elèctriques	16
I0000069	Formació i habilitació específica per a cada eina	16
I0000070	Compliment del REBT pel que fa a equips de protecció	16
I0000071	Revisió de la posta a terra	16
I0000072	Realitzar els treballs sobre superfícies seques	16
I0000073	Disposar de quadres elèctrics secundaris	16
I0000103	Planificació de les àrees de treball	25
I0000104	Accessos i circulació independents per a personal i maquinària	25
I0000106	El personal no ha de descansar al costat de màquines aturades	25
I0000107	Limitació de la velocitat dels vehicles	25
I0000149	Realitzar treballs formigonament pilars amb plataforma amb proteccions reglamentaries	1
I0000150	No utilitzar escales de ma per formigonar pilars. Utilitzar plataformes de treball estables.	1
I0000152	Utilitzar mitjans mecànics(grues, transpalets, plataformes elevadores) per manipular càrregues	4
I0000154	Verificar nivell lumínic mínim (250 lux) a itineraris i llocs de treball	1 / 2 / 6 / 9 / 25
I0000155	Controlar la temperatura i velocitat del vent als llocs de treball	14
I0000159	Per manipular càrregues llargues amb grua, utilitzar biga de repartiment	4 / 11
I0000160	Traslladar materials amb la grua dins d'una caixa o sarcòfeg	4 / 11
I0000161	Verificar que les connexions de les màquines es facin amb endolls reglamentaris	16

G04.G03 TRANSPORT I MUNTATGE D'ESTRUCTURES PREFABRICADES

TRANSPORT I MUNTATGE D'ESTRUCTURES AMB ELEMENTS PREFABRICATS

Avaluació de riscos

Id	Risc	P	G	A
1	CAIGUDA DE PERSONES A DIFERENT NIVELL <b>Situació:</b> CAIGUDES EN EL PROCÉS DE MUNTATGE DE L'ESTRUCTURA	2	3	4
2	CAIGUDA DE PERSONES AL MATEIX NIVELL <b>Situació:</b> SUPERFÍCIES IRREGULARS DE TREBALL	1	1	1
4	CAIGUDA D'OBJECTES PER MANIPULACIÓ O DE MATERIALS TRANSPORTATS <b>Situació:</b> CAIGUDA D'ELEMENTS PREFABRICATS AL PROCÉS DE COL·LOCACIÓ EN OBRA CAIGUDA D'ELEMENTS DURANT EL TRANSPORT INTERIOR	2	3	4
6	TREPITJADES SOBRE OBJECTES	1	1	1



<b>Situació:</b> TREPITJADES A SOBRE D'OBJECTES PUNXANTS TREPITJADES SOBRE MATERIALS MAL APLEGATS				
9	COPS AMB OBJECTES O EINES (TALLS)	2	1	2
<b>Situació:</b> COPS EN L'UTILITZACIÓ D'EINES MANUAUS COPS EN PROCÉS D'AJUST DE PECES				
10	PROJECCIÓ DE FRAGMENTS O PARTÍCULES	1	2	2
<b>Situació:</b> EN PROCÉS DE REPAS, ADAPTACIÓ DE PECES				
11	ATRAPAMENT PER O ENTRE OBJECTES	2	2	3
<b>Situació:</b> EN LA COL·LOCACIÓ D'ELEMENTS. TREBALLS DE GUIATGE				
12	ATRAPAMENT PER BOLCADA DE MÀQUINES, TRACTORS O VEHICLES	2	3	4
<b>Situació:</b> VOLCADA DE LA MAQUINÀRIA EN EL PROCÉS DE COL·LOCACIÓ D'ELEMENTS				
13	SOBREESFORÇOS	2	2	3
<b>Situació:</b> MANIPULACIÓ MANUAL D'ELEMENTS PESATS				
14	EXPOSICIÓ A CONDICIONS AMBIENTALS EXTREMES	1	2	2
<b>Situació:</b> TREBALLS A L'EXTERIOR BUFADES DE VENT FORTES				
25	ATROPELLAMENTS O COPS AMB VEHICLES	2	3	4
<b>Situació:</b> ATROPELLAMENTS AMB VEHICLES PROPIS DE L'OBRA (VEH. PESANTS)				
<b>P: Probabilitat (1,2,3) / G: Gravetat (1,2,3) / A: Avaluació (1,2,3,4,5)</b>				

EQUIPS PROTECCIÓ INDIVIDUAL

Codi	UA	Descripció	Riscos
H1411111	u	Casc de seguretat per a ús normal, contra cops, de polietilè amb un pes màxim de 400 g, homologat segons UNE-EN 812	2 /4 /6 /9 /10 /11 /12 /14 /25
H1421110	u	Ulleres de seguretat antiimpactes estàndard, amb muntura universal, amb visor transparent i tractament contra l'entelament, homologades segons UNE-EN 167 i UNE-EN 168	10 /14
H1432012	u	Protector auditiu d'auricular, acoblat al cap amb arnès i orelleres antisoroll, homologat segons UNE-EN 352-1 i UNE-EN 458	14
H1445003	u	Mascareta de protecció respiratòria, homologada segons UNE-EN 140	17
H145C002	u	Parella de guants de protecció contra riscos mecànics comuns de construcció nivell 3, homologats segons UNE-EN 388 i UNE-EN 420	2 /4 /6 /9 /10 /11 /12 /14
H1465275	u	Parella de botes baixes de seguretat industrial per a treballs de construcció en general, resistent a la humitat, de pell rectificada, amb turmellera encoixinada, amb puntera metàl·lica, sola antilliscant, falca amortidora d'impactes al taló i sense plantilla metàl·lica, homologades segons UNE-EN ISO 20344, UNE-EN ISO 20345, UNE-EN ISO 20346 i UNE-EN ISO 20347	1 /2 /4 /6 /9 /10 /11 /12 /14 /25
H147D405	u	Sistema anticaiguda compost per un arnès anticaiguda amb tirants, bandes secundàries, bandes subglúties, bandes de cuixa, recolzament dorsal per a subjecció, elements d'ajust, element dorsal d'enganxament d'arnès anticaiguda i sivella, incorporat a un subsistema anticaiguda de tipus lliscant sobre línia d'ancoratge flexible de llargaria 10 m, homologat segons UNE-EN 361, UNE-EN 362, UNE-EN 364/AC, UNE-EN 365 i UNE-EN 353-2	1
H147L015	u	Aparell d'ancoratge per a equip de protecció individual contra caiguda d'alçada, homologat segons UNE-EN 795, amb fixació amb tac mecànic	1
H147N000	u	Faixa de protecció dorslumar	13
H1481131	u	Granota de treball, de polièster i cotó, amb butxaques exteriors	1 /2 /4 /6 /9 /10 /12 /14 /20 /25
H1484110	u	Samarreta de treball, de cotó	1 /2 /4 /6 /9 /10 /12 /14 /20 /25
H1489690	u	Jaqueta de treball per a construcció, de polièster i cotó (65%-35%), color beix, trama 240, amb butxaques, homologada segons UNE-EN 340	1 /2 /4 /6 /9 /10 /12 /14 /20 /25
H1483344	u	Pantalons de treball per a construcció d'obres lineals en servei, de polièster i cotó (65%-35%), color groc, trama 240, amb butxaques interiors i tires reflectants, homologats segons UNE-EN 340	1 /2 /4 /6 /9 /10 /12 /14 /20 /25
H1485800	u	Armillia reflectant amb tires reflectants a la cintura, al pit i a l'esquena, homologada segons UNE-EN 471	4 /12 /25
H1486241	u	Casaca tipus enginyer, de polièster embuatada amb material aïllant, butxaques exteriors	14
H1487350	u	Impermeable amb jaqueta, caputxa i pantalons, per a edificació, de PVC soldat de 0,3 mm de gruix, homologat segons UNE-EN 340	14

SISTEMES DE PROTECCIÓ COL·LECTIVA

Codi	UA	Descripció	Riscos
H152J105	m	Cable fiador per al cinturó de seguretat, fixat en ancoratges de servei i amb el desmuntatge inclòs	1
H152D801	m	Línia horitzontal per a l'ancoratge i desplaçament de cinturons de seguretat, amb	1

		corda de poliamida de 16 mm de D i dispositiu anticaiguda autoblocador per a subjectar cinturó de seguretat i amb el desmuntatge inclòs	
H1522111	m	Barana de protecció en el perímetre de la coronació d'excavacions, d'alçada 1 m, amb travesser superior, travesser intermedi i muntants de tub metàl·lic de 2,3'', sòcol de post de fusta, ancorada al terreny clavant els muntants i amb el desmuntatge inclòs	1
H1511017	m2	Protecció amb xarxa de seguretat horitzontal en trams laterals en viaductes o ponts, ancorada a suports metàl·lics, en voladiu, i amb el desmuntatge inclòs	1
P4DP-IQK2	m3	Muntatge i desmuntatge de bastida amb apuntalament metàl·lic, de 10 m d'alçada, com a màxim. El preu inclou el lloguer i amortització per tota la durada de l'obra.	1 /4
HB2C2000	m	Barrera de formigó simple, prefabricada, amb perfil tipus New Jersey, col·locada i amb el desmuntatge inclòs	1
H152U000	m	Tanca d'advertència o abalisament d'1 m d'alçada amb malla de polietilè taronja, fixada a 1 m del perímetre del sostre amb suports d'acer allotjats amb forats al sostre	2 /4 /6 /25
H153A9F1	u	Topall per a descàrrega de camions en excavacions, de 4 m d'amplada amb tauló de fusta i perfils IPN 100 clavats al terreny i amb el desmuntatge inclòs	12 /25
HBC1GFJ1	u	Llumenera amb làmpada intermitent color ambre amb energia de bateria de 12 V i amb el desmuntatge inclòs	1 /2 /4 /6 /9 /10 /12 /13 /14 /17 /20 /25 /26 /27
HBC1JF01	u	Llumenera amb làmpada fixa color ambre i amb el desmuntatge inclòs	1 /2 /4 /6 /9 /10 /12 /13 /14 /17 /20 /25 /26 /27
HB10012C	u	Con de plàstic reflector de 30 cm d'alçada	1 /2 /4 /6 /9 /10 /12 /13 /14 /17 /20 /25 /26 /27
HBB20005	u	Senyal manual per a senyalista	1 /2 /4 /6 /9 /10 /12 /13 /14 /17 /20 /25 /26 /27
HBBA007	u	Senyal de prohibició, normalitzada amb pictograma negre sobre fons blanc, de forma circular amb cantells i banda transversal descendent d'esquerra a dreta a 45°, en color vermell, diàmetre 10 cm, amb cartell explicatiu rectangular, per ser vista fins 3 m, fixada i amb el desmuntatge inclòs	1 /2 /4 /6 /9 /10 /12 /13 /14 /17 /20 /25 /26 /27
HBBA005	u	Senyal de prohibició, normalitzada amb pictograma negre sobre fons blanc, de forma circular amb cantells i banda transversal descendent d'esquerra a dreta a 45°, en color vermell, diàmetre 29 cm, amb cartell explicatiu rectangular, per ser vista fins 12 m, fixada i amb el desmuntatge inclòs	1 /2 /4 /6 /9 /10 /12 /13 /14 /17 /20 /25 /26 /27
HBBAB115	u	Senyal d'obligació, normalitzada amb pictograma blanc sobre fons blau, de forma circular amb cantells en color blanc, diàmetre 29 cm, amb cartell explicatiu rectangular, per ser vista fins 12 m, fixada i amb el desmuntatge inclòs	1 /2 /4 /6 /9 /10 /12 /13 /14 /17 /20 /25 /26 /27
HBBAC005	u	Senyal indicativa de la ubicació d'equips d'extinció d'incendis, normalitzada amb pictograma blanc sobre fons vermell, de forma rectangular o quadrada, costat major 29 cm, per ser vista fins 12 m de distància, fixada i amb el desmuntatge inclòs	20
HBBAF004	u	Senyal d'advertència, normalitzada amb pictograma negre sobre fons groc, de forma triangular amb el cantell negre, costat major 41 cm, amb cartell explicatiu rectangular, per ser vista fins 12 m de distància, fixada i amb el desmuntatge inclòs	1 /2 /4 /6 /9 /10 /12 /13 /14 /17 /20 /25 /26 /27

MESURES PREVENTIVES

Codi	Descripció	Riscos
I0000002	Planificar els treballs per a mantenir el màxim de temps possible les proteccions	1
I0000004	Revisió i manteniment periòdic de SPC	1
I0000005	Integrar la seguretat al disseny arquitectònic	1
I0000006	Disseny i estudi de les mesures preventives en fase de projecte	1
I0000007	Adoptar les mesures preventives necessàries per al manteniment correcte posterior	1
I0000008	Personal qualificat per a treballs en alçada	1
I0000013	Ordre i neteja	2 /6
I0000014	Preparació i manteniment de les superfícies de treball	2 /6
I0000015	Organització de les zones de pas i emmagatzematge	2 /6
I0000020	No realitzar treballs a la mateixa vertical	4
I0000025	Planificació d'àrees i llocs de treball	4
I0000026	Planificació de recorreguts i maniobres per a màquines i camions	4
I0000028	Impedir l'accés de personal dins del radi d'acció de càrregues suspeses	4 /11
I0000029	No balancejar les càrregues suspeses	4
I0000030	Suspendre i aixecar les càrregues dins de l'envolcall o fleixos originals	4
I0000031	Per a la manipulació de materials voluminosos i/o pesats, sol·licitar un procediment de treball específic	4
I0000033	Sol·licitar habilitació professional del personal encarregat del manteniment de l'obra	11
I0000038	Substituir lo manual per lo mecànic	9 /10

I0000039	Planificació de compra i programa de manteniment d'eines	9 /11
I0000040	Formació de l'operari en l'ús i manteniment d'eines	9 /10 /12
I0000041	Substituir la fabricació a obra per la prefabricació a taller	9
I0000042	Evitar processos de manipulació de materials a obra	9
I0000045	Formació	10 /13
I0000046	Evitar processos d'ajust en obra	10
I0000047	Planificació i procediments per a la càrrega i descàrrega de materials	11
I0000051	Adequació dels recorreguts de la maquinària	12
I0000053	Procediment d'utilització de la maquinària	12
I0000054	Ús de recolzaments hidràulics	12
I0000060	Suspensió de les feines en condicions extremes	14
I0000063	En cas de vent, apuntalament i fixació de tots els elements inestables	14
I0000103	Planificació de les àrees de treball	25
I0000104	Accessos i circulació independents per a personal i maquinària	25
I0000105	Anivellar la maquinària per a la realització de l'activitat	25
I0000106	El personal no ha de descansar al costat de màquines aturades	25
I0000107	Limitació de la velocitat dels vehicles	25
I0000152	Utilitzar mitjans mecànics(grues, transpalets, plataformes elevadores) per manipular càrregues	1
I0000154	Verificar nivell lumínic mínim (250 lux) a itineraris i llocs de treball	2 /6 /9
I0000155	Controlar la temperatura i velocitat del vent als llocs de treball	14
I0000159	Per manipular càrregues llargues amb grua, utilitzar biga de repartiment	4 /11

**G05**

**TANCAMENTS I DIVISIÒRIES**

**G05.G01****TANCAMENTS EXTERIORS ( OBRA )**

PARET EN TANCAMENT EXTERIOR FINS A 30 CM DE GRUIX AMB PEÇES DE DIMENSIONS MÀXIMES DE 60x40x20 CM COL·LOCADES AMB MORTER ELABORAT A L'OBRA

**Avaluació de riscos**

Id	Risc	P	G	A
1	CAIGUDA DE PERSONES A DIFERENT NIVELL <b>Situació:</b> ITINERARIS A OBRA TANCAMENTS EN PERÍMETROS I VORES DE FORATS TANCAMENTS EN ALÇADA	2	3	4
2	CAIGUDA DE PERSONES AL MATEIX NIVELL <b>Situació:</b> ÀREA DE TREBALL CERRAMIENTO A > 1,20M ITINERARIS A OBRA MANCA D'IL·LUMINACIÓ	1	2	2
4	CAIGUDA D'OBJECTES PER MANIPULACIÓ O DE MATERIALS TRANSPORTATS <b>Situació:</b> MANIPULACIÓ D'APLECS	1	3	3
6	TREPITJADES SOBRE OBJECTES <b>Situació:</b> ITINERARIS A OBRA ÀREA DE TREBALL AMB BAIXA IL·LUMINACIÓ	2	2	3
9	COPS AMB OBJECTES O EINES (TALLS) <b>Situació:</b> EINES	2	2	3
10	PROJECCIÓ DE FRAGMENTS O PARTÍCULES <b>Situació:</b> TALLS EN SEC MANIPULACIÓ MATERIALS RETIRADA DE RUNA	2	1	2
11	ATRAPAMENT PER O ENTRE OBJECTES <b>Situació:</b> PER MATERIALS PER FORMIGONERA	1	3	3
13	SOBREESFORÇOS <b>Situació:</b> MANIPULACIÓ MANUAL	2	2	3
14	EXPOSICIÓ A CONDICIONS AMBIENTALS EXTREMES <b>Situació:</b> TREBALLS A L'EXTERIOR	1	2	2
16	EXPOSICIÓ A CONTACTES ELÈCTRICS <b>Situació:</b> CONTACTES DIRECTES I INDIRECTES	1	2	2
17	INHALACIÓ O INGESTIÓ DE SUBSTÀNCIES NOCIVES <b>Situació:</b> TALLS DE MATERIALS EN SEC RETIRADA DE RUNA	2	1	2
18	CONTACTES AMB SUBSTÀNCIES NOCIVES (CÀUSTIQUES, CORROSIVES, IRRITANTS O AL·LERGÈNIQUES) <b>Situació:</b> AGLOMERANTS I ADDITIUS	1	2	2

**P: Probabilitat (1,2,3) / G: Gravetat (1,2,3) / A: Avaluació (1,2,3,4,5)**

**EQUIPS PROTECCIÓ INDIVIDUAL**

Codi	UA	Descripció	Riscos
H1411111	u	Casc de seguretat per a ús normal, contra cops, de polietilè amb un pes màxim de 400 g, homologat segons UNE-EN 812	1 /2 /4 /6 /9 /10 /11 /14 /16 /17 /18
H1421110	u	Ulleres de seguretat antiimpactes estàndard, amb muntura universal, amb visor transparent i tractament contra l'entelament, homologades segons UNE-EN 167 i UNE-EN 168	10 /14 /18
H1431101	u	Protector auditiu de tap d'escuma, homologat segons UNE-EN 352-2 i UNE-EN 458	14
H1445003	u	Mascareta de protecció respiratòria, homologada segons UNE-EN 140	17
H145C002	u	Parella de guants de protecció contra riscos mecànics comuns de construcció nivell 3, homologats segons UNE-EN 388 i UNE-EN 420	9 /10 /11 /14
H145E003	u	Parella de guants contra agents químics i microorganismes, homologats segons UNE-EN 374-1, UNE-EN ISO 11298-2, UNE-EN 1998-3 i UNE-EN 420	18
H145K153	u	Parella de guants de material aïllant per a treballs elèctrics, classe 00, logotip color beix, tensió màxima 500 V, homologats segons UNE-EN 420	16
H1463253	u	Parella de botes dielèctriques resistents a la humitat, de pell rectificada, amb turmellera encoixinada sola antilliscant i antiestàtica, falca amortidora per al taló, llengüeta de manxa, de despreniment ràpid, sense ferramenta metàl·lica, amb puntera reforçada, homologades segons DIN 4843	16
H1465275	u	Parella de botes baixes de seguretat industrial per a treballs de construcció en general, resistents a la humitat, de pell rectificada, amb turmellera encoixinada, amb puntera metàl·lica, sola antilliscant, falca amortidora d'impactes al taló i sense plantilla metàl·lica, homologades segons UNE-EN ISO 20344, UNE-EN ISO 20345, UNE-EN ISO 20346 i UNE-EN ISO 20347	1 /2 /4 /6 /9 /10 /11 /14 /17 /18
H147D405	u	Sistema anticaiguda compost per un arnès anticaiguda amb tirants, bandes secundàries, bandes subglúties, bandes de cuixa, recolzament dorsal per a subjecció, elements d'ajust, element dorsal d'enganxament d'arnès anticaiguda i sivella, incorporat a un subsistema anticaiguda de tipus lliscant sobre línia d'ancoratge flexible de llargaria 10 m, homologat segons UNE-EN 361, UNE-EN 362, UNE-EN 364/AC, UNE-EN 365 i UNE-EN 353-2	1
H147L015	u	Aparell d'ancoratge per a equip de protecció individual contra caiguda d'alçada, homologat segons UNE-EN 795, amb fixació amb tac mecànic	1
H147N000	u	Faixa de protecció dorslumar	13
H1481131	u	Granota de treball, de polièster i cotó, amb butxaques exteriors	1 /2 /4 /6 /9 /10 /12 /14 /20 /25
H1484110	u	Samarreta de treball, de cotó	1 /2 /4 /6 /9 /10 /12 /14 /20 /25
H1489690	u	Jaqueta de treball per a construcció, de polièster i cotó (65%-35%), color beix, trama 240, amb butxaques, homologada segons UNE-EN 340	1 /2 /4 /6 /9 /10 /12 /14 /20 /25
H1483344	u	Pantalons de treball per a construcció d'obres lineals en servei, de polièster i cotó (65%-35%), color groc, trama 240, amb butxaques interiors i tires reflectants, homologats segons UNE-EN 340	1 /2 /4 /6 /9 /10 /12 /14 /20 /25
H1485800	u	Armillà reflectant amb tires reflectants a la cintura, al pit i a l'esquena, homologada segons UNE-EN 471	4
H1486241	u	Casaca tipus enginyer, de polièster embuatada amb material aïllant, butxaques exteriors	14
H1487350	u	Impermeable amb jaqueta, caputxa i pantalons, per a edificació, de PVC soldat de 0,3 mm de gruix, homologat segons UNE-EN 340	14

**SISTEMES DE PROTECCIÓ COL·LECTIVA**

Codi	UA	Descripció	Riscos
H152J105	m	Cable fiador per al cinturó de seguretat, fixat en ancoratges de servei i amb el desmuntatge inclòs	1
H152D801	m	Línia horitzontal per a l'ancoratge i desplaçament de cinturons de seguretat, amb corda de poliamida de 16 mm de D i dispositiu anticaiguda autoblocador per a subjectar cinturó de seguretat i amb el desmuntatge inclòs	1
H152U000	m	Tanca d'avertència o abalisament d'1 m d'alçada amb malla de polietilè taronja, fixada a 1 m del perímetre del sostre amb suports d'acer allotjats amb forats al sostre	1 /2 /6
HBB20005	u	Senyal manual per a senyalista	1 /2 /4 /6 /9 /10 /12 /13 /14 /17 /20 /25 /26 /27
HBBA007	u	Senyal de prohibició, normalitzada amb pictograma negre sobre fons blanc, de forma circular amb cantells i banda transversal descendent d'esquerra a dreta a 45°, en color vermell, diàmetre 10 cm, amb cartell explicatiu rectangular, per ser vista fins 3 m, fixada i amb el desmuntatge inclòs	1 /2 /4 /6 /9 /10 /12 /13 /14 /17 /20 /25 /26 /27
HBBA005	u	Senyal de prohibició, normalitzada amb pictograma negre sobre fons blanc, de	1 /2 /4 /6 /9 /10

		forma circular amb cantells i banda transversal descendent d'esquerra a dreta a 45°, en color vermell, diàmetre 29 cm, amb cartell explicatiu rectangular, per ser vista fins 12 m, fixada i amb el desmuntatge inclòs	/12 /13 /14 /17 /20 /25 /26 /27
HBBAB115	u	Senyal d'obligació, normalitzada amb pictograma blanc sobre fons blau, de forma circular amb cantells en color blanc, diàmetre 29 cm, amb cartell explicatiu rectangular, per ser vista fins 12 m, fixada i amb el desmuntatge inclòs	1 /2 /4 /6 /9 /10 /12 /13 /14 /17 /20 /25 /26 /27
HBBAC005	u	Senyal indicativa de la ubicació d'equips d'extinció d'incendis, normalitzada amb pictograma blanc sobre fons vermell, de forma rectangular o quadrada, costat major 29 cm, per ser vista fins 12 m de distància, fixada i amb el desmuntatge inclòs	20
HBBAF004	u	Senyal d'avertència, normalitzada amb pictograma negre sobre fons groc, de forma triangular amb el cantell negre, costat major 41 cm, amb cartell explicatiu rectangular, per ser vista fins 12 m de distància, fixada i amb el desmuntatge inclòs	1 /2 /4 /6 /9 /10 /12 /13 /14 /17 /20 /25 /26 /27

#### MESURES PREVENTIVES

Codi	Descripció	Riscos
I0000002	Planificar els treballs per a mantenir el màxim de temps possible les proteccions	1
I0000003	Itineraris preestablerts i balissats per al personal	1
I0000004	Revisió i manteniment periòdic de SPC	1
I0000005	Integrar la seguretat al disseny arquitectònic	1
I0000006	Disseny i estudi de les mesures preventives en fase de projecte	1
I0000008	Personal qualificat per a treballs en alçada	1
I0000013	Ordre i neteja	2 /6 /17
I0000014	Preparació i manteniment de les superfícies de treball	2 /6
I0000015	Organització de les zones de pas i emmagatzematge	2 /6
I0000025	Planificació d'àrees i llocs de treball	4
I0000026	Planificació de recorreguts i maniobres per a màquines i camions	4
I0000027	Elecció dels mitjans auxiliars de manteniment	4
I0000030	Suspènre i aixecar les càrregues dins de l'envolcall o fleixos originals	4
I0000031	Per a la manipulació de materials voluminosos i/o pesats, sol·licitar un procediment de treball específic	4
I0000038	Substituir lo manual per lo mecànic	9
I0000039	Planificació de compra i programa de manteniment d'eines	9
I0000040	Formació de l'operari en l'ús i manteniment d'eines	9
I0000044	Evitar processos de tallat de materials a l'obra	10
I0000045	Formació	10 /11 /13 /18
I0000055	Elecció dels equips de manteniment	13
I0000056	Paletització i eines ergonòmiques	13
I0000058	Adaptar la feina a les característiques individuals de la persona que la realitza	13
I0000060	Suspensió de les feines en condicions extremes	14
I0000061	Rotació dels llocs de treball	14
I0000062	Planificar els treballs per a realitzar-los en zones protegides	14
I0000063	En cas de vent, apuntament i fixació de tots els elements inestables	14
I0000067	No treballar al costat de línies elèctriques amb cables nusos	16
I0000068	Elecció i manteniment de les eines elèctriques	16
I0000069	Formació i habilitació específica per a cada eina	16
I0000070	Compliment del REBT pel que fa a equips de protecció	16
I0000071	Revisió de la posta a terra	16
I0000072	Realitzar els treballs sobre superfícies seques	16
I0000073	Disposar de quadres elèctrics secundaris	16
I0000078	Evitar processos de divissió de material en sec	17
I0000079	Realitzar els treballs a l'aire lliure, sempre a sotavent	17
I0000084	Talls amb serra de trepar per via humida, amb proteccions integrades	10 /17
I0000086	Substituir els materials amb substàncies nocives	18
I0000151	Per treballs en alçada utilitzar plataformes elevadores mecàniques o hidràuliques	13
I0000152	Utilitzar mitjans mecànics(grues, transpalets, plataformes elevadores) per manipular càrregues	4 /13
I0000153	Utilitzar pinça manual ergonòmica per manipular blocs o maons	4 /13
I0000154	Verificar nivell lumínic mínim (250 lux) a itineraris i llocs de treball	2 /6
I0000155	Controlar la temperatura i velocitat del vent als llocs de treball	14
I0000160	Traslladar materials amb la grua dins d'una caixa o sarcòfeg	4
I0000161	Verificar que les connexions de les màquines es facin amb endolls reglamentaris	16

#### G05.G04 TANCAMENTS AMB MALLA

TANCAMENTS VERTICALS AMB MALLA O XAPA. COL.LOCACIÓ AMB MITJANS MECÀNICS, AJUST I SUBJECCIÓ MITJANÇANT SOLDADURA, CARGOLAT

#### Avaluació de riscos

Id	Risc	P	G	A
1	CAIGUDA DE PERSONES A DIFERENT NIVELL <b>Situació:</b> TREBALLS D' AJUSTAMENT EN ALÇADA (> 2m)	1	3	3
2	CAIGUDA DE PERSONES AL MATEIX NIVELL <b>Situació:</b> IRREGULARITAT DE LA SUPERFÍCIE DE TREBALL RECORREGUTS OBRA	2	1	2
3	CAIGUDA D'OBJECTES PER DESPLOM, ESFONDRAENT O ENSORRAMENT <b>Situació:</b> DESPLOM DEL TANCAMENT ABANS DE L'ESTINTOLAMENT	2	1	2
4	CAIGUDA D'OBJECTES PER MANIPULACIÓ O DE MATERIALS TRANSPORTATS <b>Situació:</b> TRANSPORT, MANIPULACIÓ DE LES DIFERNETS PECES	1	3	3
6	TREPITJADES SOBRE OBJECTES <b>Situació:</b> TREPITJADES SOBRE APLECS	1	2	2
9	COPS AMB OBJECTES O EINES (TALLS) <b>Situació:</b> COPS AMB EINES MANUALS	2	2	3
12	ATRAPAMENT PER BOLCADA DE MÀQUINES, TRACTORS O VEHICLES <b>Situació:</b> ITINERARIS INTERIORS OBRA	1	3	3
13	SOBRESFORÇOS <b>Situació:</b> CARRETEIG DE MATERIAL	2	1	2
14	EXPOSICIÓ A CONDICIONS AMBIENTALS EXTREMES <b>Situació:</b> TREBALLS A L'EXTERIOR	1	2	2
16	EXPOSICIÓ A CONTACTES ELÈCTRICS <b>Situació:</b> CONTACTES DIRECTES I INDIRECTES CONTACTES EN SOLDADURA ELÈCTRICA	1	3	3
17	INHALACIÓ O INGESTIÓ DE SUBSTÀNCIES NOCIVES <b>Situació:</b> POLS, FRAGMENTS DE TALL	1	2	2
25	ATROPELLAMENTS O COPS AMB VEHICLES <b>Situació:</b> VEHICLES PROPIS DE L'OBRA	1	3	3

**P: Probabilitat (1,2,3) / G: Gravetat (1,2,3) / A: Avaluació (1,2,3,4,5)**

#### EQUIPS PROTECCIÓ INDIVIDUAL

Codi	UA	Descripció	Riscos
H1411111	u	Casc de seguretat per a ús normal, contra cops, de polietilè amb un pes màxim de 400 g, homologat segons UNE-EN 812	1 /2 /3 /4 /6 /9 /12 /14 /16 /25
H1431101	u	Protector auditiu de tap d'escuma, homologat segons UNE-EN 352-2 i UNE-EN 458	14
H1445003	u	Mascareta de protecció respiratòria, homologada segons UNE-EN 140	17
H1455710	u	Parella de guants d'alta resistència al tall i a l'abració per a ferrallista, amb dits i palmell de cautxú rugós sobre suport de cotó, i subjecció elàstica al canell, homologats segons UNE-EN 388 i UNE-EN 420	9
H145C002	u	Parella de guants de protecció contra riscos mecànics comuns de construcció nivell 3, homologats segons UNE-EN 388 i UNE-EN 420	1 /2 /3 /4 /6 /12 /14 /25
H145K153	u	Parella de guants de material aïllant per a treballs elèctrics, classe 00, logotip color beix, tensió màxima 500 V, homologats segons UNE-EN 420	16
H1463253	u	Parella de botes dielèctriques resistents a la humitat, de pell rectificada, amb turmellera encoixinada sola antilliscant i antiestàtica, falca amortidora per al taló, llengüeta de manxa, de despreniment ràpid, sense ferramenta metàl·lica, amb puntera reforçada, homologades segons DIN 4843	16
H1465275	u	Parella de botes baixes de seguretat industrial per a treballs de construcció en general, resistents a la humitat, de pell rectificada, amb turmellera encoixinada, amb puntera metàl·lica, sola antilliscant, falca amortidora d'impactes al taló i sense plantilla metàl·lica, homologades segons UNE-EN ISO 20344, UNE-EN ISO 20345, UNE-EN ISO 20346 i UNE-EN ISO 20347	1 /2 /3 /6 /9 /12 /14 /25
H147D405	u	Sistema anticaiguda compost per un arnès anticaiguda amb tirants, bandes secundàries, bandes subglúties, bandes de cuixa, recolzament dorsal per a subjecció, elements d'ajust, element dorsal d'enganxament d'arnès anticaiguda i sivella, incorporat a un subsistema anticaiguda de tipus lliscant sobre línia d'ancoratge flexible de llargaria 10 m, homologat segons UNE-EN 361, UNE-EN 362, UNE-EN 364/AC, UNE-EN 365 i UNE-EN 353-2	1
H147L015	u	Aparell d'ancoratge per a equip de protecció individual contra caiguda d'alçada, homologat segons UNE-EN 795, amb fixació amb tac mecànic	1
H147N000	u	Faixa de protecció dorslumber	13
H1481131	u	Granota de treball, de polièster i cotó, amb butxaques exteriors	1 /2 /4 /6 /9 /10 /12 /14 /20 /25
H1484110	u	Samarreta de treball, de cotó	1 /2 /4 /6 /9 /10



			/12 /14 /20 /25
H1489690	u	Jaqueta de treball per a construcció, de polièster i cotó (65%-35%), color beix, trama 240, amb butxaques, homologada segons UNE-EN 340	1 /2 /4 /6 /9 /10 /12 /14 /20 /25
H1483344	u	Pantalons de treball per a construcció d'obres lineals en servei, de polièster i cotó (65%-35%), color groc, trama 240, amb butxaques interiors i tires reflectants, homologats segons UNE-EN 340	1 /2 /4 /6 /9 /10 /12 /14 /20 /25
H1485800	u	Armillà reflectant amb tires reflectants a la cintura, al pit i a l'esquena, homologada segons UNE-EN 471	4 /12 /25
H1486241	u	Casaca tipus enginyer, de polièster embuatada amb material aïllant, butxaques exteriors	14
H1487350	u	Impermeable amb jaqueta, caputxa i pantalons, per a edificació, de PVC soldat de 0,3 mm de gruix, homologat segons UNE-EN 340	14

#### SISTEMES DE PROTECCIÓ COL·LECTIVA

Codi	UA	Descripció	Riscos
H152J105	m	Cable fiador per al cinturó de seguretat, fixat en ancoratges de servei i amb el desmuntatge inclòs	1
H152D801	m	Línia horitzontal per a l'ancoratge i desplaçament de cinturons de seguretat, amb corda de poliamida de 16 mm de D i dispositiu anticaiguda autoblocador per a subjectar cinturó de seguretat i amb el desmuntatge inclòs	1
H152U000	m	Tanca d'avertència o abalisament d'1 m d'alçada amb malla de polietilè taronja, fixada a 1 m del perímetre del sostre amb suports d'acer allotjats amb forats al sostre	1 /2 /4 /6 /9 /12
H153A9F1	u	Topall per a descàrrega de camions en excavacions, de 4 m d'amplada amb tauló de fusta i perfils IPN 100 clavats al terreny i amb el desmuntatge inclòs	4 /12 /25
HBB20005	u	Senyal manual per a senyalista	1 /2 /4 /6 /9 /10 /12 /13 /14 /17 /20 /25 /26 /27
HBBA007	u	Senyal de prohibició, normalitzada amb pictograma negre sobre fons blanc, de forma circular amb cantells i banda transversal descendent d'esquerra a dreta a 45°, en color vermell, diàmetre 10 cm, amb cartell explicatiu rectangular, per ser vista fins 3 m, fixada i amb el desmuntatge inclòs	1 /2 /4 /6 /9 /10 /12 /13 /14 /17 /20 /25 /26 /27
HBBA005	u	Senyal de prohibició, normalitzada amb pictograma negre sobre fons blanc, de forma circular amb cantells i banda transversal descendent d'esquerra a dreta a 45°, en color vermell, diàmetre 29 cm, amb cartell explicatiu rectangular, per ser vista fins 12 m, fixada i amb el desmuntatge inclòs	1 /2 /4 /6 /9 /10 /12 /13 /14 /17 /20 /25 /26 /27
HBBAB115	u	Senyal d'obligació, normalitzada amb pictograma blanc sobre fons blau, de forma circular amb cantells en color blanc, diàmetre 29 cm, amb cartell explicatiu rectangular, per ser vista fins 12 m, fixada i amb el desmuntatge inclòs	1 /2 /4 /6 /9 /10 /12 /13 /14 /17 /20 /25 /26 /27
HBBA005	u	Senyal indicativa de la ubicació d'equips d'extinció d'incendis, normalitzada amb pictograma blanc sobre fons vermell, de forma rectangular o quadrada, costat major 29 cm, per ser vista fins 12 m de distància, fixada i amb el desmuntatge inclòs	20
HBBAF004	u	Senyal d'avertència, normalitzada amb pictograma negre sobre fons groc, de forma triangular amb el cantell negre, costat major 41 cm, amb cartell explicatiu rectangular, per ser vista fins 12 m de distància, fixada i amb el desmuntatge inclòs	1 /2 /4 /6 /9 /10 /12 /13 /14 /17 /20 /25 /26 /27

#### MESURES PREVENTIVES

Codi	Descripció	Riscos
I0000004	Revisió i manteniment periòdic de SPC	1
I0000005	Integrar la seguretat al disseny arquitectònic	3
I0000011	Incorporar al projecte mesures de protecció per al muntatge i manteniment de la instal·lació	1
I0000012	Assegurar les escales de mà	1
I0000013	Ordre i neteja	2 /6
I0000014	Preparació i manteniment de les superfícies de treball	2 /6
I0000015	Organització de les zones de pas i emmagatzematge	2 /3 /6
I0000020	No realitzar treballs a la mateixa vertical	3
I0000021	Establir punts de referència per a controlar els moviments de l'estructura	3
I0000025	Planificació d'àrees i llocs de treball	4
I0000026	Planificació de recorreguts i maniobres per a màquines i camions	4
I0000027	Elecció dels mitjans auxiliars de manteniment	4
I0000028	Impedir l'accés de personal dins del radi d'acció de càrregues suspeses	4
I0000030	Suspendre i aixecar les càrregues dins de l'envolcall o fleixos originals	4
I0000038	Substituir lo manual per lo mecànic	9
I0000039	Planificació de compra i programa de manteniment d'eines	9
I0000040	Formació de l'operari en l'ús i manteniment d'eines	9 /12
I0000042	Evitar processos de manipulació de materials a obra	9

ANNEX N°21. ESTUDI DE SEGURETAT I SALUT. FITXES 'ACTIVITATS-RISC-AVALUACIÓ-MESURES

I0000045	Formació	9 /13 /16 /17
I0000051	Adequació dels recorreguts de la maquinària	12
I0000053	Procediment d'utilització de la maquinària	12
I0000054	Ús de recolzaments hidràulics	12
I0000056	Paletització i eines ergonòmiques	13
I0000060	Suspensió de les feines en condicions extremes	14
I0000062	Planificar els treballs per a realitzar-los en zones protegides	14
I0000067	No treballar al costat de línies elèctriques amb cables nusos	16
I0000068	Elecció i manteniment de les eines elèctriques	16
I0000070	Compliment del REBT pel que fa a equips de protecció	16
I0000071	Revisió de la posta a terra	16
I0000072	Realitzar els treballs sobre superfícies seques	16
I0000073	Disposar de quadres elèctrics secundaris	16
I0000074	Reg de les zones de treball	17
I0000082	Aïllament del procés	17
I0000086	Substituir els materials amb substàncies nocives	17
I0000103	Planificació de les àrees de treball	25
I0000104	Accessos i circulació independents per a personal i maquinària	25
I0000105	Anivellar la maquinària per a la realització de l'activitat	25
I0000106	El personal no ha de descansar al costat de màquines aturades	25
I0000107	Limitació de la velocitat dels vehicles	25
I0000151	Per treballs en alçada utilitzar plataformes elevadores mecàniques o hidràuliques	1
I0000152	Utilitzar mitjans mecànics(grues, transpalets, plataformes elevadores) per manipular càrregues	3 /4
I0000154	Verificar nivell lumínic mínim (250 lux) a itineraris i llocs de treball	1 /2 /6 /9 /12 /25
I0000155	Controlar la temperatura i velocitat del vent als llocs de treball	14
I0000156	Detecció xarxes instal·lacions encastades o soterrades	16
I0000159	Per manipular càrregues llargues amb grua, utilitzar biga de repartiment	4
I0000161	Verificar que les connexions de les màquines es facin amb endolls reglamentaris	16

#### G07 REVESTIMENTS G07.G01 PINTATS - ENVERNISATS

##### PROTECCIÓ D'ESTRUCTURES, PARAMENTS O SUPERFÍCIES AMB PINTURA O VERNÍS

#### Avaluació de riscos

Id	Risc	P	G	A
1	CAIGUDA DE PERSONES A DIFERENT NIVELL <b>Situació:</b> CAIGUDA DES DE BASTIDES, BORRIQUETES CAIGUDA DES DE BASTIDES PENJADES CAIGUDA PER FORATS VERTICALS O HORIZONTALS	2	3	4
2	CAIGUDA DE PERSONES AL MATEIX NIVELL <b>Situació:</b> SUPERFÍCIES IRREGULARS DE TREBALL	1	1	1
4	CAIGUDA D'OBJECTES PER MANIPULACIÓ O DE MATERIALS TRANSPORTATS <b>Situació:</b> CAIGUDA D'EINES MANUALS CAIGUDA DE MATERIALS TRANSPORTS (MANUTENCIÓ)	1	3	3
6	TREPITJADES SOBRE OBJECTES <b>Situació:</b> SOBRE TERRENYS IRREGULARS	3	1	3
9	COPS AMB OBJECTES O EINES (TALLS) <b>Situació:</b> ÚS D'EINES MANUALS TRANSPORT, MANIPULACIÓ I COL·LOCACIÓ DE MATERIALS	2	1	2
10	PROYECCIÓ DE FRAGMENTS O PARTÍCULES <b>Situació:</b> PROYECCIÓ DEL MATERIAL A LA SEVA APLICACIÓ	3	1	3
13	SOBREESFORÇOS <b>Situació:</b> CARRETEIG DE MATERIALS PESATS	2	2	3
14	EXPOSICIÓ A CONDICIONS AMBIENTALS EXTREMES <b>Situació:</b> TREBALLS A L'EXTERIOR	1	2	2
16	EXPOSICIÓ A CONTACTES ELÈCTRICS <b>Situació:</b> CONTACTES DIRECTES I INDIRECTES	1	3	3
17	INHALACIÓ O INGESTIÓ DE SUBSTÀNCIES NOCIVES <b>Situació:</b> INHALACIÓ DE VERNÍS, ESÈNCIA DE AIGUARRÀS FREGAT O POLIT DE SUPERFÍCIES ACABATS	3	2	4
18	CONTACTES AMB SUBSTÀNCIES NOCIVES (CÀUSTIQUES, CORROSIVES, IRRITANTS O AL·LERGÈNIQUES) <b>Situació:</b> CONTACTE AMB PINTURES ESPECIALS, VERNÍS	2	2	3
25	ATROPELLAMENTS O COPS AMB VEHICLES <b>Situació:</b> VEHICLES PROPIS D'OBRA	2	3	4

**P: Probabilitat (1,2,3) / G: Gravetat (1,2,3) / A: Avaluació (1,2,3,4,5)**

EQUIPS PROTECCIÓ INDIVIDUAL

Codi	UA	Descripció	Riscos
H1411111	u	Casc de seguretat per a ús normal, contra cops, de polietilè amb un pes màxim de 400 g, homologat segons UNE-EN 812	1 /2 /4 /6 /9 /10 /14 /16 /18 /25
H1421110	u	Ulleres de seguretat antiimpactes estàndard, amb muntura universal, amb visor transparent i tractament contra l'entelament, homologades segons UNE-EN 167 i UNE-EN 168	10 /14 /18
H1432012	u	Protector auditiu d'auricular, acoblat al cap amb arnès i orelleres antisoroll, homologat segons UNE-EN 352-1 i UNE-EN 458	14
H1445003	u	Mascareta de protecció respiratòria, homologada segons UNE-EN 140	17
H1465275	u	Parella de botes baixes de seguretat industrial per a treballs de construcció en general, resistent a la humitat, de pell rectificada, amb turmellera encoixinada, amb puntera metàl·lica, sola antilliscant, falca amortidora d'impactes al taló i sense plantilla metàl·lica, homologades segons UNE-EN ISO 20344, UNE-EN ISO 20345, UNE-EN ISO 20346 i UNE-EN ISO 20347	1 /2 /4 /6 /9 /10 /14 /18 /25
H147D405	u	Sistema anticaiguda compost per un arnès anticaiguda amb tirants, bandes secundàries, bandes subglúties, bandes de cuixa, recolzament dorsal per a subjecció, elements d'ajust, element dorsal d'enganxament d'arnès anticaiguda i sivella, incorporat a un subsistema anticaiguda de tipus lliscant sobre línia d'ancoratge flexible de llargaria 10 m, homologat segons UNE-EN 361, UNE-EN 362, UNE-EN 364/AC, UNE-EN 365 i UNE-EN 353-2	1
H147L015	u	Aparell d'ancoratge per a equip de protecció individual contra caiguda d'alçada, homologat segons UNE-EN 795, amb fixació amb tac mecànic	1
H147N000	u	Faixa de protecció dorslumber	13
H1481131	u	Granota de treball, de polièster i cotó, amb butxaques exteriors	1 /2 /4 /6 /9 /10 /12 /14 /20 /25
H1484110	u	Samarreta de treball, de cotó	1 /2 /4 /6 /9 /10 /12 /14 /20 /25
H1489690	u	Jaqueta de treball per a construcció, de polièster i cotó (65%-35%), color beix, trama 240, amb butxaques, homologada segons UNE-EN 340	1 /2 /4 /6 /9 /10 /12 /14 /20 /25
H1483344	u	Pantalons de treball per a construcció d'obres lineals en servei, de polièster i cotó (65%-35%), color groc, trama 240, amb butxaques interiors i tires reflectants, homologats segons UNE-EN 340	1 /2 /4 /6 /9 /10 /12 /14 /20 /25
H1485800	u	Armillà reflectant amb tires reflectants a la cintura, al pit i a l'esquena, homologada segons UNE-EN 471	4 /25
H1486241	u	Casaca tipus enginyer, de polièster embuatada amb material aïllant, butxaques exteriors	14
H1487350	u	Impermeable amb jaqueta, caputxa i pantalons, per a edificació, de PVC soldat de 0,3 mm de gruix, homologat segons UNE-EN 340	14

SISTEMES DE PROTECCIÓ COL·LECTIVA

Codi	UA	Descripció	Riscos
H152J105	m	Cable fiador per al cinturó de seguretat, fixat en ancoratges de servei i amb el desmuntatge inclòs	1
H152D801	m	Línia horitzontal per a l'ancoratge i desplaçament de cinturons de seguretat, amb corda de poliamida de 16 mm de D i dispositiu anticaiguda autoblocador per a subjectar cinturó de seguretat i amb el desmuntatge inclòs	1
H152U000	m	Tanca d'advertència o abalisament d'1 m d'alçada amb malla de polietilè taronja, fixada a 1 m del perímetre del sostre amb suports d'acer allotjats amb forats al sostre	6
H153A9F1	u	Topall per a descàrrega de camions en excavacions, de 4 m d'amplada amb tauló de fusta i perfils IPN 100 clavats al terreny i amb el desmuntatge inclòs	25
HBB20005	u	Senyal manual per a senyalista	1 /2 /4 /6 /9 /10 /12 /13 /14 /17 /20 /25 /26 /27
HBBAA007	u	Senyal de prohibició, normalitzada amb pictograma negre sobre fons blanc, de forma circular amb cantells i banda transversal descendent d'esquerra a dreta a 45°, en color vermell, diàmetre 10 cm, amb cartell explicatiu rectangular, per ser vista fins 3 m, fixada i amb el desmuntatge inclòs	1 /2 /4 /6 /9 /10 /12 /13 /14 /17 /20 /25 /26 /27
HBBAA005	u	Senyal de prohibició, normalitzada amb pictograma negre sobre fons blanc, de forma circular amb cantells i banda transversal descendent d'esquerra a dreta a 45°, en color vermell, diàmetre 29 cm, amb cartell explicatiu rectangular, per ser vista fins 12 m, fixada i amb el desmuntatge inclòs	1 /2 /4 /6 /9 /10 /12 /13 /14 /17 /20 /25 /26 /27
HBBAB115	u	Senyal d'obligació, normalitzada amb pictograma blanc sobre fons blau, de forma circular amb cantells en color blanc, diàmetre 29 cm, amb cartell explicatiu rectangular, per ser vista fins 12 m, fixada i amb el desmuntatge inclòs	1 /2 /4 /6 /9 /10 /12 /13 /14 /17 /20 /25 /26 /27
HBBAC005	u	Senyal indicativa de la ubicació d'equips d'extinció d'incendis, normalitzada amb pictograma blanc sobre fons vermell, de forma rectangular o quadrada, costat major	20

ANNEX Nº21. ESTUDI DE SEGUREAT I SALUT. FITXES 'ACTIVITATS-RISC-AVALUACIÓ-MESURES

29 cm, per ser vista fins 12 m de distància, fixada i amb el desmuntatge inclòs			
HBBAF004	u	Senyal d'advertència, normalitzada amb pictograma negre sobre fons groc, de forma triangular amb el cantell negre, costat major 41 cm, amb cartell explicatiu rectangular, per ser vista fins 12 m de distància, fixada i amb el desmuntatge inclòs	1 /2 /4 /6 /9 /10 /12 /13 /14 /17 /20 /25 /26 /27

MESURES PREVENTIVES

Codi	Descripció	Riscos
I0000002	Planificar els treballs per a mantenir el màxim de temps possible les proteccions	1
I0000003	Itineraris preestablerts i balissats per al personal	1
I0000004	Revisió i manteniment periòdic de SPC	1
I0000006	Disseny i estudi de les mesures preventives en fase de projecte	1
I0000008	Personal qualificat per a treballs en alçada	1
I0000013	Ordre i neteja	2 /6
I0000014	Preparació i manteniment de les superfícies de treball	2 /6
I0000015	Organització de les zones de pas i emmagatzematge	2 /6
I0000025	Planificació d'àrees i llocs de treball	4
I0000026	Planificació de recorreguts i maniobres per a màquines i camions	4
I0000027	Elecció dels mitjans auxiliars de manteniment	4
I0000028	Impedir l'accés de personal dins del radi d'acció de càrregues suspeses	4
I0000029	No balancejar les càrregues suspeses	4
I0000030	Suspendre i aixecar les càrregues dins de l'envolcall o fleixos originals	4
I0000031	Per a la manipulació de materials voluminosos i/o pesats, sol·licitar un procediment de treball específic	4
I0000038	Substituir lo manual per lo mecànic	9 /10
I0000039	Planificació de compra i programa de manteniment d'eines	9
I0000040	Formació de l'operari en l'ús i manteniment d'eines	9
I0000045	Formació	9 /10 /13 /17 /18
I0000056	Paletització i eines ergonòmiques	13
I0000060	Suspensió de les feines en condicions extremes	14
I0000061	Rotació dels llocs de treball	14
I0000062	Planificar els treballs per a realitzar-los en zones protegides	14
I0000067	No treballar al costat de línies elèctriques amb cables nusos	16
I0000068	Elecció i manteniment de les eines elèctriques	16
I0000069	Formació i habilitació específica per a cada eina	16
I0000070	Compliment del REBT pel que fa a equips de protecció	16
I0000071	Revisió de la posta a terra	16
I0000072	Realitzar els treballs sobre superfícies seques	16
I0000073	Disposar de quadres elèctrics secundaris	16
I0000078	Evitar processos de divisió de material en sec	17
I0000080	Elecció dels materials al disseny del projecte	17
I0000085	Ventilació de les zones de treball	17
I0000086	Substituir els materials amb substàncies nocives	17 /18
I0000103	Planificació de les àrees de treball	25
I0000104	Accessos i circulació independents per a personal i maquinària	25
I0000105	Anivellar la maquinària per a la realització de l'activitat	25
I0000106	El personal no ha de descansar al costat de màquines aturades	25
I0000107	Limitació de la velocitat dels vehicles	25
I0000151	Per treballs en alçada utilitzar plataformes elevadores mecàniques o hidràuliques	1 /13
I0000152	Utilitzar mitjans mecànics(grues, transpalets, plataformes elevadores) per manipular càrregues	4 /13
I0000154	Verificar nivell lumínic mínim (250 lux) a itineraris i llocs de treball	2 /6 /9 /25
I0000155	Controlar la temperatura i velocitat del vent als llocs de treball	14
I0000161	Verificar que les connexions de les màquines es facin amb endolls reglamentaris	16

G08 PAVIMENTS

G08.G01 PAVIMENTS AMORFS ( FORMIGÓ, SUBBASES, TERRA, SAULO, BITUMINOSOS I REGS )

EXECUCIÓ I MANTENIMENT DE PAVIMENTS CONTINUS

Avaluació de riscos

Id	Risc	P	G	A
1	CAIGUDA DE PERSONES A DIFERENT NIVELL <b>Situació:</b> TREBALLS EN VORES DE TALÚS	1	3	3
2	CAIGUDA DE PERSONES AL MATEIX NIVELL <b>Situació:</b> ITINERARI OBRA APLECS DE MATERIAL	2	2	3
4	CAIGUDA D'OBJECTES PER MANIPULACIÓ O DE MATERIALS TRANSPORTATS	1	2	2



<b>Situació:</b> TRANSPORT DE BETUMS, TERRES, QUITRANS...			
6	TREPITJADES SOBRE OBJECTES	2	1 2
<b>Situació:</b> TREPITJADES SOBRE ELEMENTS CALENTS. BETUMS, QUITRANS...			
9	COPS AMB OBJECTES O EINES (TALLS)	1	2 2
<b>Situació:</b> ÚS D'EINES MANUALS COPS AMB MAQUINÀRIA			
10	PROJECCIÓ DE FRAGMENTS O PARTÍCULES	2	1 2
<b>Situació:</b> TREBALLS DE COL·LOCACIÓ I ESTESA DE BETUMS, QUITRANS...			
11	ATRAPAMENT PER O ENTRE OBJECTES	1	2 2
<b>Situació:</b> MAQUINÀRIA PRÒPIA DE L'OBRA			
12	ATRAPAMENT PER BOLCADA DE MÀQUINES, TRACTORS O VEHICLES	1	3 3
<b>Situació:</b> MAQUINÀRIA DE COMPACTACIÓ EN LA PROXIMITAT DE LES VORES DEL TALÚS			
13	SOBREESFORÇOS	2	2 3
<b>Situació:</b> ÚS D'EINES MANUALS			
14	EXPOSICIÓ A CONDICIONS AMBIENTALS EXTREMES	1	2 2
<b>Situació:</b> TREBALLS A L'EXTERIOR			
15	CONTACTES TÈRMICS	2	2 3
<b>Situació:</b> COL·LOCACIÓ DE BETUMS			
16	EXPOSICIÓ A CONTACTES ELÈCTRICS	1	2 2
<b>Situació:</b> CONTACTES DIRECTES I INDIRECTES CONTACTES AMB INSTAL·LACIONS EXISTENTS			
17	INHALACIÓ O INGESTIÓ DE SUBSTÀNCIES NOCIVES	2	1 2
<b>Situació:</b> POLS DE LA CIRCULACIÓ DE VEHICLES POLS DE SITGES DE CIMENT			
25	ATROPELLAMENTS O COPS AMB VEHICLES	1	3 3
<b>Situació:</b> CIRCULACIÓ ALIENA I PRÒPIA DE L'OBRA			
27	EXPOSICIÓ A VIBRACIONS	1	2 2
<b>Situació:</b> MAQUINÀRIA			

P: Probabilitat (1,2,3) / G: Gravetat (1,2,3) / A: Avaluació (1,2,3,4,5)

EQUIPS PROTECCIÓ INDIVIDUAL

Codi	UA	Descripció	Riscos
H1411111	u	Casc de seguretat per a ús normal, contra cops, de polietilè amb un pes màxim de 400 g, homologat segons UNE-EN 812	1 /2 /4 /6 /9 /10 /11 /12 /14 /15 /16 /25
H1421110	u	Ulleres de seguretat antiimpactes estàndard, amb muntura universal, amb visor transparent i tractament contra l'entelament, homologades segons UNE-EN 167 i UNE-EN 168	10 /14
H1432012	u	Protector auditiu d'auricular, acoblat al cap amb arnès i orelleres antisoroll, homologat segons UNE-EN 352-1 i UNE-EN 458	14
H1445003	u	Mascareta de protecció respiratòria, homologada segons UNE-EN 140	17
H1459630	u	Parella de guants per a soldador, amb palmell de pell, folre interior de cotó, i màniga llarga de serratge folrada de dril fort, homologats segons UNE-EN 407 i UNE-EN 420	15
H145C002	u	Parella de guants de protecció contra riscos mecànics comuns de construcció nivell 3, homologats segons UNE-EN 388 i UNE-EN 420	1 /2 /4 /6 /9 /10 /11 /12 /14 /25
H145K153	u	Parella de guants de material aïllant per a treballs elèctrics, classe 00, logotip color beix, tensió màxima 500 V, homologats segons UNE-EN 420	16
H1463253	u	Parella de botes dielèctriques resistents a la humitat, de pell rectificada, amb turmellera encoixinada sola antilliscant i antiestàtica, falca amortidora per al taló, llengüeta de manxa, de despreniment ràpid, sense ferramenta metàl·lica, amb puntera reforçada, homologades segons DIN 4843	16
H1465275	u	Parella de botes baixes de seguretat industrial per a treballs de construcció en general, resistents a la humitat, de pell rectificada, amb turmellera encoixinada, amb puntera metàl·lica, sola antilliscant, falca amortidora d'impactes al taló i sense plantilla metàl·lica, homologades segons UNE-EN ISO 20344, UNE-EN ISO 20345, UNE-EN ISO 20346 i UNE-EN ISO 20347	1 /2 /4 /6 /9 /10 /11 /12 /14 /15 /25
H1474600	u	Cinturó antivibració, ajustable i de teixit transpirable	27
H147D405	u	Sistema anticaiguda compost per un arnès anticaiguda amb tirants, bandes secundàries, bandes subglúties, bandes de cuixa, recolzament dorsal per a subjecció, elements d'ajust, element dorsal d'enganxament d'arnès anticaiguda i sivella, incorporat a un subsistema anticaiguda de tipus lliscant sobre línia d'ancoratge flexible de llargària 10 m, homologat segons UNE-EN 361, UNE-EN 362, UNE-EN 364/AC, UNE-EN 365 i UNE-EN 353-2	1
H147L015	u	Aparell d'ancoratge per a equip de protecció individual contra caiguda d'alçada, homologat segons UNE-EN 795, amb fixació amb tac mecànic	1
H147N000	u	Faixa de protecció dorslumber	13
H1481131	u	Granota de treball, de polièster i cotó, amb butxaques exteriors	1 /2 /4 /6 /9 /10 /12 /14 /20 /25

ANNEX N°21. ESTUDI DE SEGUREAT I SALUT. FITXES 'ACTIVITATS-RISC-AVALUACIÓ-MESURES

H1484110	u	Samarreta de treball, de cotó	1 /2 /4 /6 /9 /10 /12 /14 /20 /25
H1489690	u	Jaqueta de treball per a construcció, de polièster i cotó (65%-35%), color beix, trama 240, amb butxaques, homologada segons UNE-EN 340	1 /2 /4 /6 /9 /10 /12 /14 /20 /25
H1483344	u	Pantalons de treball per a construcció d'obres lineals en servei, de polièster i cotó (65%-35%), color groc, trama 240, amb butxaques interiors i tires reflectants, homologats segons UNE-EN 340	1 /2 /4 /6 /9 /10 /12 /14 /20 /25
H1485800	u	Armill reflectant amb tires reflectants a la cintura, al pit i a l'esquena, homologada segons UNE-EN 471	12 /25
H1486241	u	Casaca tipus enginyer, de polièster embuatada amb material aïllant, butxaques exteriors	14
H1487350	u	Impermeable amb jaqueta, caputxa i pantalons, per a edificació, de PVC soldat de 0,3 mm de gruix, homologat segons UNE-EN 340	14

SISTEMES DE PROTECCIÓ COL·LECTIVA

Codi	UA	Descripció	Riscos
H152J105	m	Cable fiador per al cinturó de seguretat, fixat en ancoratges de servei i amb el desmuntatge inclòs	1
H152D801	m	Línia horitzontal per a l'ancoratge i desplaçament de cinturons de seguretat, amb corda de poliamida de 16 mm de D i dispositiu anticaiguda autoblocador per a subjectar cinturó de seguretat i amb el desmuntatge inclòs	1
H152U000	m	Tanca d'avertència o abalisament d'1 m d'alçada amb malla de polietilè taronja, fixada a 1 m del perímetre del sostre amb suports d'acer allotjats amb forats al sostre	1 /2 /4 /6 /11 /15
H153A9F1	u	Topall per a descàrrega de camions en excavacions, de 4 m d'amplada amb tauló de fusta i perfils IPN 100 clavat al terreny i amb el desmuntatge inclòs	12 /25
HBB20005	u	Senyal manual per a senyalista	1 /2 /4 /6 /9 /10 /12 /13 /14 /17 /20 /25 /26 /27
HBBA007	u	Senyal de prohibició, normalitzada amb pictograma negre sobre fons blanc, de forma circular amb cantells i banda transversal descendent d'esquerra a dreta a 45°, en color vermell, diàmetre 10 cm, amb cartell explicatiu rectangular, per ser vista fins 3 m, fixada i amb el desmuntatge inclòs	1 /2 /4 /6 /9 /10 /12 /13 /14 /17 /20 /25 /26 /27
HBBA005	u	Senyal de prohibició, normalitzada amb pictograma negre sobre fons blanc, de forma circular amb cantells i banda transversal descendent d'esquerra a dreta a 45°, en color vermell, diàmetre 29 cm, amb cartell explicatiu rectangular, per ser vista fins 12 m, fixada i amb el desmuntatge inclòs	1 /2 /4 /6 /9 /10 /12 /13 /14 /17 /20 /25 /26 /27
HBBAB115	u	Senyal d'obligació, normalitzada amb pictograma blanc sobre fons blau, de forma circular amb cantells en color blanc, diàmetre 29 cm, amb cartell explicatiu rectangular, per ser vista fins 12 m, fixada i amb el desmuntatge inclòs	1 /2 /4 /6 /9 /10 /12 /13 /14 /17 /20 /25 /26 /27
HBBAC005	u	Senyal indicativa de la ubicació d'equips d'extinció d'incendis, normalitzada amb pictograma blanc sobre fons vermell, de forma rectangular o quadrada, costat major 29 cm, per ser vista fins 12 m de distància, fixada i amb el desmuntatge inclòs	20
HBBAF004	u	Senyal d'avertència, normalitzada amb pictograma negre sobre fons groc, de forma triangular amb el cantell negre, costat major 41 cm, amb cartell explicatiu rectangular, per ser vista fins 12 m de distància, fixada i amb el desmuntatge inclòs	1 /2 /4 /6 /9 /10 /12 /13 /14 /17 /20 /25 /26 /27

MESURES PREVENTIVES

Codi	Descripció	Riscos
I0000002	Planificar els treballs per a mantenir el màxim de temps possible les proteccions	1
I0000003	Itineraris preestablerts i balissats per al personal	1
I0000004	Revisió i manteniment periòdic de SPC	1
I0000013	Ordre i neteja	2 /6 /17
I0000014	Preparació i manteniment de les superfícies de treball	2 /6
I0000015	Organització de les zones de pas i emmagatzematge	2 /6
I0000026	Planificació de recorreguts i maniobres per a màquines i camions	4
I0000027	Elecció dels mitjans auxiliars de manteniment	4
I0000028	Impedir l'accés de personal dins del radi d'acció de càrregues suspeses	4
I0000031	Per a la manipulació de materials voluminosos i/o pesats, sol·licitar un procediment de treball específic	4
I0000038	Substituir lo manual per lo mecànic	9 /10 /15
I0000039	Planificació de compra i programa de manteniment d'eines	9
I0000040	Formació de l'operari en l'ús i manteniment d'eines	9 /11 /12
I0000042	Evitar processos de manipulació de materials a obra	9
I0000045	Formació	10 /13
I0000051	Adequació dels recorreguts de la maquinària	12
I0000053	Procediment d'utilització de la maquinària	12 /15



I0000055	Elecció dels equips de manteniment	13
I0000060	Suspensió de les feines en condicions extremes	14
I0000061	Rotació dels llocs de treball	27
I0000067	No treballar al costat de línies elèctriques amb cables nusos	16
I0000068	Elecció i manteniment de les eines elèctriques	16
I0000069	Formació i habilitació específica per a cada eina	16
I0000070	Compliment del REBT pel que fa a equips de protecció	16
I0000071	Revisió de la posta a terra	16
I0000073	Disposar de quadres elèctrics secundaris	16
I0000074	Reg de les zones de treball	17
I0000084	Talls amb serra de trepar per via humida, amb proteccions integrades	10
I0000086	Substituir els materials amb substàncies nocives	17
I0000103	Planificació de les àrees de treball	25
I0000104	Accessos i circulació independents per a personal i maquinària	25
I0000105	Anivellar la maquinària per a la realització de l'activitat	25
I0000106	El personal no ha de descansar al costat de màquines aturades	25
I0000107	Limitació de la velocitat dels vehicles	25
I0000110	Eliminar vibracions en origen	27
I0000152	Utilitzar mitjans mecànics(grues, transpalets, plataformes elevadores) per manipular càrregues	13
I0000154	Verificar nivell lumínic mínim (250 lux) a itineraris i llocs de treball	2 /6 /9 /25
I0000155	Controlar la temperatura i velocitat del vent als llocs de treball	14
I0000161	Verificar que les connexions de les màquines es facin amb endolls reglamentaris	16

G08.G02 PECES (PEDRA, CERÀMICA, MORTER, ETC. )					
EXECUCIÓ I MANTENIMENT DE PAVIMENTS DISCONTINUS					
Avaluació de riscos					
Id	Risc	P	G	A	
2	CAIGUDA DE PERSONES AL MATEIX NIVELL <b>Situació:</b> ITINERARI D'OBRA IRREGULARITAT DE LA ZONA DE TREBALL	2	1	2	
4	CAIGUDA D'OBJECTES PER MANIPULACIÓ O DE MATERIALS TRANSPORTATS <b>Situació:</b> TRANSPORT DE MATERIAL MANIPULACIÓ DE BLOCS DE PEDRA	2	1	2	
6	TREPITJADES SOBRE OBJECTES <b>Situació:</b> ITINERARI D'OBRA APLECS DE MATERIAL	2	1	2	
9	COPS AMB OBJECTES O EINES (TALLS) <b>Situació:</b> ÚS D'EINES MANUALS	2	1	2	
10	PROJECCIÓ DE FRAGMENTS O PARTÍCULES <b>Situació:</b> TALL EN SEC DE PECES, PEDRES RETIRADA DE RUNA	1	2	2	
12	ATRAPAMENT PER BOLCADA DE MÀQUINES, TRACTORS O VEHICLES <b>Situació:</b> TREBALLS DE COL·LOCACIÓ DE MATERIAL PRÓXIM A TALUSSOS	1	2	2	
13	SOBREESFORÇOS <b>Situació:</b> MANIPULACIÓ DE MATERIALS ÚS D'EINES MANUALS	2	1	2	
14	EXPOSICIÓ A CONDICIONS AMBIENTALS EXTREMES <b>Situació:</b> TREBALLS A L'EXTERIOR	1	2	2	
16	EXPOSICIÓ A CONTACTES ELÈCTRICS <b>Situació:</b> CONTACTES DIRECTES I INDIRECTES EXISTÈNCIA D'INSTAL·LACIONS SOTERRADES DESCÀRREGA DE MATERIAL	1	3	3	
17	INHALACIÓ O INGESTIÓ DE SUBSTÀNCIES NOCIVES <b>Situació:</b> POLS DE TERRES CONFECCIÓ DE MORTER TALL DE PEDRA, CERÀMICA	2	1	2	
18	CONTACTES AMB SUBSTÀNCIES NOCIVES (CÀUSTIQUES, CORROSIVES, IRRITANTS O AL·LERGÈNIQUES) <b>Situació:</b> CONTACTES AMB MORTER (CIMENT)	2	1	2	
25	ATROPELLAMENTS O COPS AMB VEHICLES <b>Situació:</b> CIRCULACIÓ ALIENA I PRÒPIA D'OBRA FEINES DE MANTENIMIENT	2	2	3	
26	EXPOSICIÓ A SOROLLS <b>Situació:</b> MAQUINÀRIA	2	1	2	
P: Probabilitat (1,2,3) / G: Gravetat (1,2,3) / A: Avaluació (1,2,3,4,5)					

EQUIPS PROTECCIÓ INDIVIDUAL

Codi	UA	Descripció	Riscos
H1411111	u	Casc de seguretat per a ús normal, contra cops, de polietilè amb un pes màxim de 400 g, homologat segons UNE-EN 812	2 /4 /6 /9 /10 /12 /14 /16 /18 /25 /26
H1421110	u	Ulleres de seguretat antiimpactes estàndard, amb muntura universal, amb visor transparent i tractament contra l'entelament, homologades segons UNE-EN 167 i UNE-EN 168	9 /10
H1431101	u	Protector auditiu de tap d'escuma, homologat segons UNE-EN 352-2 i UNE-EN 458	26
H1445003	u	Mascareta de protecció respiratòria, homologada segons UNE-EN 140	17
H145C002	u	Parella de guants de protecció contra riscos mecànics comuns de construcció nivell 3, homologats segons UNE-EN 388 i UNE-EN 420	2 /4 /6 /9 /10 /12 /14 /18 /25
H145K397	u	Parella de guants de material aïllant per a treballs elèctrics, classe 1, logotip color blanc, tensió màxima 7500 V, homologats segons UNE-EN 420	16
H1463253	u	Parella de botes dielèctriques resistent a la humitat, de pell rectificada, amb turmellera encoixinada sola antilliscant i antiestàtica, falca amortidora per al taló, llengüeta de manxa, de despreniment ràpid, sense ferramenta metàl·lica, amb puntera reforçada, homologades segons DIN 4843	16
H1465275	u	Parella de botes baixes de seguretat industrial per a treballs de construcció en general, resistent a la humitat, de pell rectificada, amb turmellera encoixinada, amb puntera metàl·lica, sola antilliscant, falca amortidora d'impactes al taló i sense plantilla metàl·lica, homologades segons UNE-EN ISO 20344, UNE-EN ISO 20345, UNE-EN ISO 20346 i UNE-EN ISO 20347	2 /4 /6 /9 /10 /12 /14 /18 /25
H147N000	u	Faixa de protecció dorslumber	13
H1484110	u	Samarreta de treball, de cotó	1 /2 /4 /6 /9 /10 /12 /14 /20 /25
H1489690	u	Jaqueta de treball per a construcció, de polièster i cotó (65%-35%), color beix, trama 240, amb butxaques, homologada segons UNE-EN 340	1 /2 /4 /6 /9 /10 /12 /14 /20 /25
H1483344	u	Pantalons de treball per a construcció d'obres lineals en servei, de polièster i cotó (65%-35%), color groc, trama 240, amb butxaques interiors i tires reflectants, homologats segons UNE-EN 340	1 /2 /4 /6 /9 /10 /12 /14 /20 /25
H1485800	u	Armill reflectant amb tires reflectants a la cintura, al pit i a l'esquena, homologada segons UNE-EN 471	4 /25
HBB20005	u	Senyal manual per a senyalista	1 /2 /4 /6 /9 /10 /12 /13 /14 /17 /20 /25 /26 /27

SISTEMES DE PROTECCIÓ COL·LECTIVA

Codi	UA	Descripció	Riscos
H152U000	m	Tanca d'advertència o abalisament d'1 m d'alçada amb malla de polietilè taronja, fixada a 1 m del perímetre del sostre amb suports d'acer allotjats amb forats al sostre	2 /4 /6 /10 /16 /17 /25
H153A9F1	u	Topall per a descàrrega de camions en excavacions, de 4 m d'amplada amb tauló de fusta i perfils IPN 100 clavat al terreny i amb el desmuntatge inclòs	4 /12 /25
HBB20005	u	Senyal manual per a senyalista	1 /2 /4 /6 /9 /10 /12 /13 /14 /17 /20 /25 /26 /27
HBBA007	u	Senyal de prohibició, normalitzada amb pictograma negre sobre fons blanc, de forma circular amb cantells i banda transversal descendent d'esquerra a dreta a 45°, en color vermell, diàmetre 10 cm, amb cartell explicatiu rectangular, per ser vista fins 3 m, fixada i amb el desmuntatge inclòs	1 /2 /4 /6 /9 /10 /12 /13 /14 /17 /20 /25 /26 /27
HBBA005	u	Senyal de prohibició, normalitzada amb pictograma negre sobre fons blanc, de forma circular amb cantells i banda transversal descendent d'esquerra a dreta a 45°, en color vermell, diàmetre 29 cm, amb cartell explicatiu rectangular, per ser vista fins 12 m, fixada i amb el desmuntatge inclòs	1 /2 /4 /6 /9 /10 /12 /13 /14 /17 /20 /25 /26 /27
HBBAB115	u	Senyal d'obligació, normalitzada amb pictograma blanc sobre fons blau, de forma circular amb cantells en color blanc, diàmetre 29 cm, amb cartell explicatiu rectangular, per ser vista fins 12 m, fixada i amb el desmuntatge inclòs	1 /2 /4 /6 /9 /10 /12 /13 /14 /17 /20 /25 /26 /27
HBBAC005	u	Senyal indicativa de la ubicació d'equips d'extinció d'incendis, normalitzada amb pictograma blanc sobre fons vermell, de forma rectangular o quadrada, costat major 29 cm, per ser vista fins 12 m de distància, fixada i amb el desmuntatge inclòs	20
HBBAF004	u	Senyal d'advertència, normalitzada amb pictograma negre sobre fons groc, de forma triangular amb el cantell negre, costat major 41 cm, amb cartell explicatiu rectangular, per ser vista fins 12 m de distància, fixada i amb el desmuntatge inclòs	1 /2 /4 /6 /9 /10 /12 /13 /14 /17 /20 /25 /26 /27

MESURES PREVENTIVES

Codi	Descripció	Riscos
I0000013	Ordre i neteja	2 /6 /17
I0000014	Preparació i manteniment de les superfícies de treball	2 /6
I0000015	Organització de les zones de pas i emmagatzematge	2 /6
I0000025	Planificació d'àrees i llocs de treball	4
I0000026	Planificació de recorreguts i maniobres per a màquines i camions	4
I0000027	Elecció dels mitjans auxiliars de manteniment	4
I0000028	Impedir l'accés de personal dins del radi d'acció de càrregues suspeses	4
I0000030	Suspendre i aixecar les càrregues dins de l'envolcall o fleixos originals	4
I0000031	Per a la manipulació de materials voluminosos i/o pesats, sol·licitar un procediment de treball específic	4
I0000033	Sol·licitar habilitació professional del personal encarregat del manteniment de l'obra	4
I0000038	Substituir lo manual per lo mecànic	9 /10
I0000039	Planificació de compra i programa de manteniment d'eines	9
I0000040	Formació de l'operari en l'ús i manteniment d'eines	9 /12 /13
I0000041	Substituir la fabricació a obra per la prefabricació a taller	9
I0000042	Evitar processos de manipulació de materials a obra	9
I0000044	Evitar processos de tallat de materials a l'obra	10
I0000045	Formació	10 /18
I0000046	Evitar processos d'ajust en obra	10
I0000051	Adequació dels recorreguts de la maquinària	12
I0000053	Procediment d'utilització de la maquinària	12
I0000055	Elecció dels equips de manteniment	13
I0000056	Paletització i eines ergonòmiques	13
I0000059	Elecció dels materials alternatius poc pessats i més manegables	13
I0000060	Suspensió de les feines en condicions extremes	14
I0000061	Rotació dels llocs de treball	17
I0000062	Planificar els treballs per a realitzar-los en zones protegides	14 /26
I0000067	No treballar al costat de línies elèctriques amb cables nusos	16
I0000068	Elecció i manteniment de les eines elèctriques	16
I0000069	Formació i habilitació específica per a cada eina	16
I0000070	Compliment del REBT pel que fa a equips de protecció	16
I0000071	Revisió de la posta a terra	16
I0000072	Realitzar els treballs sobre superfícies seques	16
I0000073	Disposar de quadres elèctrics secundaris	16
I0000074	Reg de les zones de treball	17
I0000076	Reconeixement dels materials a enderrocar	17
I0000078	Evitar processos de divisió de material en sec	17
I0000080	Elecció dels materials al disseny del projecte	17
I0000084	Talls amb serra de trepar per via humida, amb proteccions integrades	17
I0000086	Substituir els materials amb substàncies nocives	17 /18
I0000103	Planificació de les àrees de treball	25
I0000104	Accessos i circulació independents per a personal i maquinària	25
I0000105	Anivellar la maquinària per a la realització de l'activitat	25
I0000107	Limitació de la velocitat dels vehicles	25
I0000108	Eliminar el soroll en origen	26
I0000152	Utilitzar mitjans mecànics(grues, transpalets, plataformes elevadores) per manipular càrregues	4
I0000154	Verificar nivell lumínic mínim (250 lux) a itineraris i llocs de treball	2 /6 /25
I0000155	Controlar la temperatura i velocitat del vent als llocs de treball	14
I0000157	Control del nivell sonor amb sonòmetre portàtil	26
I0000161	Verificar que les connexions de les màquines es facin amb endolls reglamentaris	16

G09 PROTECCIONS I SENYALITZACIÓ  
G09.G01 COL.LOCACIÓ DE BARANES I SENYALS AMB SUPORTS METÀL·LICS

COL.LOCACIÓ D'ELEMENTS DE PROTECCIÓ I SENYALITZACIÓ AMB SUPORTS METÀL·LICS EN VIES DE CIRCULACIÓ I ZONES URBANITZADES

Avaluació de riscos

Id	Risc	P	G	A
1	CAIGUDA DE PERSONES A DIFERENT NIVELL <b>Situació:</b> TREBALLS DE COL·LOCACIÓ D'ELEMENTS PROPERA A DESNIVELLS	1	3	3
2	CAIGUDA DE PERSONES AL MATEIX NIVELL <b>Situació:</b> ITINERARIS D'OBRA IRREGULARITAT DE LA SUPERFÍCIE DE TREBALL	2	1	2
4	CAIGUDA D'OBJECTES PER MANIPULACIÓ O DE MATERIALS TRANSPORTATS	1	3	3

ANNEX N°21. ESTUDI DE SEGUREAT I SALUT. FITXES 'ACTIVITATS-RISC-AVALUACIÓ-MESURES

<b>Situació:</b> TRANSPORT I MANIPULACIÓ DE MATERIALS				
6	TREPITJADES SOBRE OBJECTES <b>Situació:</b> SUPERFÍCIE DE TREBALL APLECS DE MATERIAL	1	2	2
9	COPS AMB OBJECTES O EINES (TALLS) <b>Situació:</b> ÚS D'EINES MANUALES COL·LOCACIÓ D'ELEMENTS	2	2	3
13	SOBREESFORÇOS <b>Situació:</b> CARRETEIG DE MATERIALS PESATS	2	1	2
14	EXPOSICIÓ A CONDICIONS AMBIENTALS EXTREMES <b>Situació:</b> TREBALLS A L'EXTERIOR	1	2	2
16	EXPOSICIÓ A CONTACTES ELÈCTRICS <b>Situació:</b> CONTACTES DIRECTES O INDIRECTES CONTACTES EN SOLDADURA ELÈCTRICA	1	3	3
17	INHALACIÓ O INGESTIÓ DE SUBSTÀNCIES NOCIVES <b>Situació:</b> POLS Y PARTICULES GENERADES EN TALLS	1	2	2
25	ATROPELLAMENTS O COPS AMB VEHICLES <b>Situació:</b> VEHICLES PROPIS D'OBRA I ALIENS	1	3	3

P: Probabilitat (1,2,3) / G: Gravetat (1,2,3) / A: Avaluació (1,2,3,4,5)

EQUIPS PROTECCIÓ INDIVIDUAL

Codi	UA	Descripció	Riscos
H1411111	u	Casc de seguretat per a ús normal, contra cops, de polietilè amb un pes màxim de 400 g, homologat segons UNE-EN 812	1 /2 /4 /6 /9 /14 /16 /25
H1431101	u	Protector auditiu de tap d'escuma, homologat segons UNE-EN 352-2 i UNE-EN 458	14
H1445003	u	Mascareta de protecció respiratòria, homologada segons UNE-EN 140	17
H1455710	u	Parella de guants d'alta resistència al tall i a l'abracció per a ferrallista, amb dits i palmell de cautxú rugós sobre suport de cotó, i subjecció elàstica al canell, homologats segons UNE-EN 388 i UNE-EN 420	9
H145C002	u	Parella de guants de protecció contra riscos mecànics comuns de construcció nivell 3, homologats segons UNE-EN 388 i UNE-EN 420	1 /2 /4 /6 /14 /25
H145K153	u	Parella de guants de material aïllant per a treballs elèctrics, classe 00, logotip color beix, tensió màxima 500 V, homologats segons UNE-EN 420	16
H1463253	u	Parella de botes dielèctriques resistents a la humitat, de pell rectificada, amb turmellera encoixinada sola antilliscant i antiestàtica, falca amortidora per al taló, llengüeta de manxa, de despeniment ràpid, sense ferramenta metàl·lica, amb puntera reforçada, homologades segons DIN 4843	16
H1465275	u	Parella de botes baixes de seguretat industrial per a treballs de construcció en general, resistents a la humitat, de pell rectificada, amb turmellera encoixinada, amb puntera metàl·lica, sola antilliscant, falca amortidora d'impactes al taló i sense plantilla metàl·lica, homologades segons UNE-EN ISO 20344, UNE-EN ISO 20345, UNE-EN ISO 20346 i UNE-EN ISO 20347	1 /2 /4 /6 /9 /14 /25
H147D405	u	Sistema anticaiguda compost per un arnès anticaiguda amb tirants, bandes secundàries, bandes subglúties, bandes de cuixa, recolzament dorsal per a subjecció, elements d'ajust, element dorsal d'enganxament d'arnès anticaiguda i sivella, incorporat a un subsistema anticaiguda de tipus lliscant sobre línia d'ancoratge flexible de llargària 10 m, homologat segons UNE-EN 361, UNE-EN 362, UNE-EN 364/AC, UNE-EN 365 i UNE-EN 353-2	1
H147L015	u	Aparell d'ancoratge per a equip de protecció individual contra caiguda d'alçada, homologat segons UNE-EN 795, amb fixació amb tac mecànic	1
H147N000	u	Faixa de protecció dorslumar	13
H1481131	u	Granota de treball, de polièster i cotó, amb butxaques exteriors	1 /2 /4 /6 /9 /10 /12 /14 /20 /25
H1484110	u	Samarreta de treball, de cotó	1 /2 /4 /6 /9 /10 /12 /14 /20 /25
H1489690	u	Jaqueta de treball per a construcció, de polièster i cotó (65%-35%), color beix, trama 240, amb butxaques, homologada segons UNE-EN 340	1 /2 /4 /6 /9 /10 /12 /14 /20 /25
H1483344	u	Pantalons de treball per a construcció d'obres lineals en servei, de polièster i cotó (65%-35%), color groc, trama 240, amb butxaques interiors i tires reflectants, homologats segons UNE-EN 340	1 /2 /4 /6 /9 /10 /12 /14 /20 /25
H1485800	u	Armill reflectant amb tires reflectants a la cintura, al pit i a l'esquena, homologada segons UNE-EN 471	4 /25
H1486241	u	Casaca tipus enginyer, de polièster embuatada amb material aïllant, butxaques exteriors	14
H1487350	u	Impermeable amb jaqueta, caputxa i pantalons, per a edificació, de PVC soldat de 0,3 mm de gruix, homologat segons UNE-EN 340	14

SISTEMES DE PROTECCIÓ COL·LECTIVA

Codi	UA	Descripció	Riscos
H152J105	m	Cable fiador per al cinturó de seguretat, fixat en ancoratges de servei i amb el desmuntatge inclòs	1
H152D801	m	Línia horitzontal per a l'ancoratge i desplaçament de cinturons de seguretat, amb corda de poliamida de 16 mm de D i dispositiu anticaiguda autoblocador per a subjectar cinturó de seguretat i amb el desmuntatge inclòs	1
H152U000	m	Tanca d'advertència o abalisament d'1 m d'alçada amb malla de polietilè taronja, fixada a 1 m del perímetre del sostre amb suports d'acer allotjats amb forats al sostre	1 /2 /6 /9
H153A9F1	u	Topall per a descàrrega de camions en excavacions, de 4 m d'amplada amb tauló de fusta i perfils IPN 100 clavat al terreny i amb el desmuntatge inclòs	4 /25
HBB20005	u	Senyal manual per a senyalista	1 /2 /4 /6 /9 /10 /12 /13 /14 /17 /20 /25 /26 /27
HBBA007	u	Senyal de prohibició, normalitzada amb pictograma negre sobre fons blanc, de forma circular amb cantells i banda transversal descendent d'esquerra a dreta a 45°, en color vermell, diàmetre 10 cm, amb cartell explicatiu rectangular, per ser vista fins 3 m, fixada i amb el desmuntatge inclòs	1 /2 /4 /6 /9 /10 /12 /13 /14 /17 /20 /25 /26 /27
HBBA005	u	Senyal de prohibició, normalitzada amb pictograma negre sobre fons blanc, de forma circular amb cantells i banda transversal descendent d'esquerra a dreta a 45°, en color vermell, diàmetre 29 cm, amb cartell explicatiu rectangular, per ser vista fins 12 m, fixada i amb el desmuntatge inclòs	1 /2 /4 /6 /9 /10 /12 /13 /14 /17 /20 /25 /26 /27
HBBA115	u	Senyal d'obligació, normalitzada amb pictograma blanc sobre fons blau, de forma circular amb cantells en color blanc, diàmetre 29 cm, amb cartell explicatiu rectangular, per ser vista fins 12 m, fixada i amb el desmuntatge inclòs	1 /2 /4 /6 /9 /10 /12 /13 /14 /17 /20 /25 /26 /27
HBBAC005	u	Senyal indicativa de la ubicació d'equips d'extinció d'incendis, normalitzada amb pictograma blanc sobre fons vermell, de forma rectangular o quadrada, costat major 29 cm, per ser vista fins 12 m de distància, fixada i amb el desmuntatge inclòs	20
HBBAF004	u	Senyal d'advertència, normalitzada amb pictograma negre sobre fons groc, de forma triangular amb el cantell negre, costat major 41 cm, amb cartell explicatiu rectangular, per ser vista fins 12 m de distància, fixada i amb el desmuntatge inclòs	1 /2 /4 /6 /9 /10 /12 /13 /14 /17 /20 /25 /26 /27

MESURES PREVENTIVES

Codi	Descripció	Riscos
I0000002	Planificar els treballs per a mantenir el màxim de temps possible les proteccions	1
I0000004	Revisió i manteniment periòdic de SPC	1
I0000005	Integrar la seguretat al disseny arquitectònic	1
I0000006	Disseny i estudi de les mesures preventives en fase de projecte	1
I0000008	Personal qualificat per a treballs en alçada	1
I0000013	Ordre i neteja	2 /6
I0000014	Preparació i manteniment de les superfícies de treball	2 /6
I0000015	Organització de les zones de pas i emmagatzematge	2 /6
I0000025	Planificació d'àrees i llocs de treball	4
I0000026	Planificació de recorreguts i maniobres per a màquines i camions	4
I0000027	Elecció dels mitjans auxiliars de manteniment	4
I0000028	Impedir l'accés de personal dins del radi d'acció de càrregues suspeses	4
I0000029	No balancejar les càrregues suspeses	4
I0000030	Suspendre i aixecar les càrregues dins de l'envolcall o fleixos originals	4
I0000031	Per a la manipulació de materials voluminosos i/o pesats, sol·licitar un procediment de treball específic	4
I0000038	Substituir lo manual per lo mecànic	9
I0000039	Planificació de compra i programa de manteniment d'eines	9
I0000040	Formació de l'operari en l'ús i manteniment d'eines	9 /13
I0000041	Substituir la fabricació a obra per la prefabricació a taller	9
I0000042	Evitar processos de manipulació de materials a obra	9
I0000055	Elecció dels equips de manteniment	13
I0000056	Paletització i eines ergonòmiques	13
I0000060	Suspensió de les feines en condicions extremes	14
I0000062	Planificar els treballs per a realitzar-los en zones protegides	14
I0000063	En cas de vent, apuntalament i fixació de tots els elements inestables	14
I0000067	No treballar al costat de línies elèctriques amb cables nusos	16
I0000068	Elecció i manteniment de les eines elèctriques	16
I0000069	Formació i habilitació específica per a cada eina	16
I0000070	Compliment del REBT pel que fa a equips de protecció	16
I0000071	Revisió de la posta a terra	16
I0000072	Realitzar els treballs sobre superfícies seques	16

ANNEX N°21. ESTUDI DE SEGUREAT I SALUT. FITXES 'ACTIVITATS-RISC-AVALUACIÓ-MESURES

I0000073	Disposar de quadres elèctrics secundaris	16
I0000078	Evitar processos de divisió de material en sec	17
I0000079	Realitzar els treballs a l'aire lliure, sempre a sotavent	17
I0000086	Substituir els materials amb substàncies nocives	17
I0000103	Planificació de les àrees de treball	25
I0000104	Accessos i circulació independents per a personal i maquinària	25
I0000105	Anivellar la maquinària per a la realització de l'activitat	25
I0000106	El personal no ha de descansar al costat de màquines aturades	25
I0000107	Limitació de la velocitat dels vehicles	25
I0000151	Per treballs en alçada utilitzar plataformes elevadores mecàniques o hidràuliques	1 /13
I0000152	Utilitzar mitjans mecànics(grues, transpalets, plataformes elevadores) per manipular càrregues	4 /13
I0000154	Verificar nivell lumínic mínim (250 lux) a itineraris i llocs de treball	1 /2 /6 /9 /25
I0000155	Controlar la temperatura i velocitat del vent als llocs de treball	14
I0000156	Detecció xarxes instal·lacions encastades o soterrades	16
I0000159	Per manipular càrregues llargues amb grua, utilitzar biga de repartiment	4
I0000161	Verificar que les connexions de les màquines es facin amb endolls reglamentaris	16

**G10 INSTAL·LACIONS DE DRENATGE, D'EVACUACIÓ I CANALITZACIONS**  
**G10.G02 ELEMENTS SOTERRATS ( CLAVEGUERONS, POUS, DRENATGES )**

XARXA HORITZONTAL D'EVACUACIÓ SOTERRADA, DE POUS DE REGISTRE, DRENATGES I DESGUASSOS, DE MATERIAL PREFABRICAT

Avaluació de riscos

Id	Risc	P	G	A
1	CAIGUDA DE PERSONES A DIFERENT NIVELL <b>Situació:</b> CAIGUDES EN RASES I POUS	2	3	4
2	CAIGUDA DE PERSONES AL MATEIX NIVELL <b>Situació:</b> IRREGULARITAT DE LA ZONA DE TREBALL	2	1	2
3	CAIGUDA D'OBJECTES PER DESPLOM, ESFONDRAIMENT O ENSORRAMENT <b>Situació:</b> CAIGUDA DE TERRA PROPERA A LA RASA O POU INESTABILITAT DEL TALÚS	2	3	4
4	CAIGUDA D'OBJECTES PER MANIPULACIÓ O DE MATERIALS TRANSPORTATS <b>Situació:</b> MANUTENCIÓ I COL·LOCACIÓ DE MATERIALS EN OBRA	2	2	3
6	TREPITJADES SOBRE OBJECTES <b>Situació:</b> APLECS DE MATERIAL IRREGULARITAT DE LA ZONA DE TREBALL	1	1	1
10	PROJECCIÓ DE FRAGMENTS O PARTÍCULES <b>Situació:</b> TREBALLS DE COL·LOCACIÓ Y AJUST DE MATERIALS	1	2	2
11	ATRAPAMENT PER O ENTRE OBJECTES <b>Situació:</b> TREBALLS DE COL·LOCACIÓ I AJUST DE MATERIALS	2	2	3
13	SOBREESFORÇOS <b>Situació:</b> MANIPULACIÓ DE MATERIALS PESATS	2	2	3
14	EXPOSICIÓ A CONDICIONS AMBIENTALS EXTREMES <b>Situació:</b> TREBALLS A L'EXTERIOR	2	2	3
15	CONTACTES TÈRMICS <b>Situació:</b> CONTACTES DIRECTES I INDIRECTES EXISTENCIA D'INSTAL·LACIONS SOTERRADES	1	2	2
17	INHALACIÓ O INGESTIÓ DE SUBSTÀNCIES NOCIVES <b>Situació:</b> POLS, GASOS DESPRESOS DE PROCESSOS DE COL·LOCACIÓ	1	2	2
18	CONTACTES AMB SUBSTÀNCIES NOCIVES (CAÚSTIQUES, CORROSIVES, IRRITANTS O AL·LERGÈNIQUES) <b>Situació:</b> CONTACTES AMB COLES, CIMENT	1	2	2
24	ACCIDENTS CAUSATS PER ÉSSERS VIUS <b>Situació:</b> MÚRIDS	1	2	2
25	ATROPELLAMENTS O COPS AMB VEHICLES <b>Situació:</b> VEHICLES PROPIS I ALIENS DE L'OBRA	2	3	4

**P: Probabilitat (1,2,3) / G: Gravetat (1,2,3) / A: Avaluació (1,2,3,4,5)**

EQUIPS PROTECCIÓ INDIVIDUAL

Codi	UA	Descripció	Riscos
H1411111	u	Casc de seguretat per a ús normal, contra cops, de polietilè amb un pes màxim de 400 g, homologat segons UNE-EN 812	1 /2 /3 /4 /6 /10 /11 /14 /15 /18 /24 /25
H1421110	u	Ulleres de seguretat antiimpactes estàndard, amb muntura universal, amb visor transparent i tractament contra l'entelament, homologades segons UNE-EN 167 i UNE-EN 168	10 /14 /18





**BSB**

ESTRUCTURES  
D'EDIFICACIÓ I PONTS S.L.

PROJECTE DE PASSERA PER A BICICLETES I VIANANTS

A CAN SANT JOAN A SANT CUGAT DEL VALLÈS

H1431101	u	Protector auditiu de tap d'escuma, homologat segons UNE-EN 352-2 i UNE-EN 458	14
H1432012	u	Protector auditiu d'auricular, acoblat al cap amb amès i orelles antisoroll, homologat segons UNE-EN 352-1 i UNE-EN 458	14 /25
H1445003	u	Mascareta de protecció respiratòria, homologada segons UNE-EN 140	17
H1459630	u	Parella de guants per a soldador, amb palmell de pell, folre interior de cotó, i màniga llarga de serratge folrada de dril fort, homologats segons UNE-EN 407 i UNE-EN 420	15
H145C002	u	Parella de guants de protecció contra riscos mecànics comuns de construcció nivell 3, homologats segons UNE-EN 388 i UNE-EN 420	1 /2 /3 /4 /6 /10 /11 /14 /24 /25
H145E003	u	Parella de guants contra agents químics i microorganismes, homologats segons UNE-EN 374-1, UNE-EN ISO 11298-2, UNE-EN 1998-3 i UNE-EN 420	18
H1463253	u	Parella de botes dielèctriques resistents a la humitat, de pell rectificada, amb turmellera encoixinada sola antilliscant i antiestàtica, falca amortidora per al taló, llengüeta de manxa, de despreniment ràpid, sense ferramenta metàl·lica, amb puntera reforçada, homologades segons DIN 4843	1
H1465275	u	Parella de botes baixes de seguretat industrial per a treballs de construcció en general, resistents a la humitat, de pell rectificada, amb turmellera encoixinada, amb puntera metàl·lica, sola antilliscant, falca amortidora d'impactes al taló i sense plantilla metàl·lica, homologades segons UNE-EN ISO 20344, UNE-EN ISO 20345, UNE-EN ISO 20346 i UNE-EN ISO 20347	1 /2 /3 /4 /6 /10 /11 /14 /15 /18 /24 /25
H147N000	u	Faixa de protecció dorslumber	13
H1481131	u	Granota de treball, de polièster i cotó, amb butxaques exteriors	1 /2 /4 /6 /9 /10 /12 /14 /20 /25
H1484110	u	Samarreta de treball, de cotó	1 /2 /4 /6 /9 /10 /12 /14 /20 /25
H1489690	u	Jaqueta de treball per a construcció, de polièster i cotó (65%-35%), color beix, trama 240, amb butxaques, homologada segons UNE-EN 340	1 /2 /4 /6 /9 /10 /12 /14 /20 /25
H1483344	u	Pantalons de treball per a construcció d'obres lineals en servei, de polièster i cotó (65%-35%), color groc, trama 240, amb butxaques interiors i tires reflectants, homologats segons UNE-EN 340	1 /2 /4 /6 /9 /10 /12 /14 /20 /25
H1485800	u	Armillà reflectant amb tires reflectants a la cintura, al pit i a l'esquena, homologada segons UNE-EN 471	11 /25
H1486241	u	Casaca tipus enginyer, de polièster embuatada amb material aïllant, butxaques exteriors	14
H1487350	u	Impermeable amb jaqueta, caputxa i pantalons, per a edificació, de PVC soldat de 0,3 mm de gruix, homologat segons UNE-EN 340	14

#### SISTEMES DE PROTECCIÓ COL·LECTIVA

Codi	UA	Descripció	Riscos
H1522111	m	Barana de protecció en el perímetre de la coronació d'excavacions, d'alçària 1 m, amb travesser superior, travesser intermedi i muntants de tub metàl·lic de 2,3'', sòcol de post de fusta, ancorada al terreny clavant els muntants i amb el desmuntatge inclòs	1
H152U000	m	Tanca d'advertència o abalisament d'1 m d'alçada amb malla de polietilè taronja, fixada a 1 m del perímetre del sostre amb suports d'acer allotjats amb forats al sostre	1 /25
HBB20005	u	Senyal manual per a senyalista	1 /2 /4 /6 /9 /10 /12 /13 /14 /17 /20 /25 /26 /27
HBBA007	u	Senyal de prohibició, normalitzada amb pictograma negre sobre fons blanc, de forma circular amb cantells i banda transversal descendent d'esquerra a dreta a 45°, en color vermell, diàmetre 10 cm, amb cartell explicatiu rectangular, per ser vista fins 3 m, fixada i amb el desmuntatge inclòs	1 /2 /4 /6 /9 /10 /12 /13 /14 /17 /20 /25 /26 /27
HBBA005	u	Senyal de prohibició, normalitzada amb pictograma negre sobre fons blanc, de forma circular amb cantells i banda transversal descendent d'esquerra a dreta a 45°, en color vermell, diàmetre 29 cm, amb cartell explicatiu rectangular, per ser vista fins 12 m, fixada i amb el desmuntatge inclòs	1 /2 /4 /6 /9 /10 /12 /13 /14 /17 /20 /25 /26 /27
HBBAB115	u	Senyal d'obligació, normalitzada amb pictograma blanc sobre fons blau, de forma circular amb cantells en color blanc, diàmetre 29 cm, amb cartell explicatiu rectangular, per ser vista fins 12 m, fixada i amb el desmuntatge inclòs	1 /2 /4 /6 /9 /10 /12 /13 /14 /17 /20 /25 /26 /27
HBBA005	u	Senyal indicativa de la ubicació d'equips d'extinció d'incendis, normalitzada amb pictograma blanc sobre fons vermell, de forma rectangular o quadrada, costat major 29 cm, per ser vista fins 12 m de distància, fixada i amb el desmuntatge inclòs	20
HBBAF004	u	Senyal d'advertència, normalitzada amb pictograma negre sobre fons groc, de forma triangular amb el cantell negre, costat major 41 cm, amb cartell explicatiu rectangular, per ser vista fins 12 m de distància, fixada i amb el desmuntatge inclòs	1 /2 /4 /6 /9 /10 /12 /13 /14 /17 /20 /25 /26 /27

#### MESURES PREVENTIVES

Codi	Descripció	Riscos
I0000002	Planificar els treballs per a mantenir el màxim de temps possible les proteccions	1
I0000003	Itineraris preestablerts i balissats per al personal	1
I0000004	Revisió i manteniment periòdic de SPC	1 /3 /25
I0000012	Assegurar les escales de mà	1
I0000013	Ordre i neteja	2 /6
I0000014	Preparació i manteniment de les superfícies de treball	1 /2 /6
I0000015	Organització de les zones de pas i emmagatzematge	2 /6
I0000020	No realitzar treballs a la mateixa vertical	3
I0000023	Solicitar dades de les característiques físiques de les terres	3
I0000024	Execució de treballs a l'interior de rases per equips	3
I0000025	Planificació d'àrees i llocs de treball	1 /3 /4 /25
I0000026	Planificació de recorreguts i maniobres per a màquines i camions	3 /4
I0000027	Elecció dels mitjans auxiliars de manteniment	4
I0000028	Impedir l'accés de personal dins del radi d'acció de càrregues suspeses	4
I0000029	No balancejar les càrregues suspeses	4
I0000030	Suspendre i aixecar les càrregues dins de l'envolcall o fleixos originals	4
I0000031	Per a la manipulació de materials voluminosos i/o pesats, sol·licitar un procediment de treball específic	4
I0000038	Substituir lo manual per lo mecànic	10
I0000039	Planificació de compra i programa de manteniment d'eines	11
I0000044	Evitar processos de tallat de materials a l'obra	10
I0000045	Formació	10 /11 /13 /18
I0000046	Evitar processos d'ajust en obra	10
I0000047	Planificació i procediments per a la càrrega i descàrrega de materials	11
I0000048	No treballar al costat de paraments acabats de fer ( < 48 h )	11
I0000050	No treballar ni estar al radi d'acció de les càrregues suspeses	11
I0000056	Paletització i eines ergonòmiques	13
I0000059	Elecció dels materials alternatius poc pesats i més manegables	13
I0000060	Suspensió de les feines en condicions extremes	14
I0000061	Rotació dels llocs de treball	14
I0000062	Planificar els treballs per a realitzar-los en zones protegides	14
I0000067	No treballar al costat de línies elèctriques amb cables nusos	15
I0000068	Elecció i manteniment de les eines elèctriques	15
I0000069	Formació i habilitació específica per a cada eina	15
I0000070	Compliment del REBT pel que fa a equips de protecció	15
I0000071	Revisió de la posta a terra	15
I0000072	Realitzar els treballs sobre superfícies seques	15
I0000073	Disposar de quadres elèctrics secundaris	15
I0000074	Reg de les zones de treball	17
I0000078	Evitar processos de divisió de material en sec	17
I0000079	Realitzar els treballs a l'aire lliure, sempre a sotavent	17
I0000085	Ventilació de les zones de treball	17
I0000086	Substituir els materials amb substàncies nocives	17 /18
I0000101	Actuacions prèvies de desparasitació i desratització	24
I0000102	Procediment previ de treball	24
I0000103	Planificació de les àrees de treball	25
I0000104	Accessos i circulació independents per a personal i maquinària	25
I0000105	Anivellar la maquinària per a la realització de l'activitat	25
I0000106	El personal no ha de descansar al costat de màquines aturades	25
I0000107	Limitació de la velocitat dels vehicles	25
I0000152	Utilitzar mitjans mecànics(grues, transpalets, plataformes elevadores) per manipular càrregues	3 /4 /11 /13
I0000154	Verificar nivell lumínic mínim (250 lux) a itineraris i llocs de treball	1 /2 /6
I0000155	Controlar la temperatura i velocitat del vent als llocs de treball	14

#### G13 INSTAL·LACIONS ELÈCTRIQUES

##### G13.G01 INSTAL·LACIONS ELÈCTRIQUES BAIXA TENSIO

OPERACIONS DE MUNTATGE, MOVIMENT DE MECANISME I EQUIPS, CONNEXIONS DE LÍNIES, CONNEXIÓ A XARXA, PROVES I POSTA EN FUNCIONAMENT D'INSTAL·LACIONS ELÈCTRIQUES DE BAIXA TENSIO

#### Avaluació de riscos

Id	Risc	P	G	A
1	CAIGUDA DE PERSONES A DIFERENT NIVELL	2	3	4
Situació: MUNTATGE I MANTENIMENT D'INSTAL·LACIONS: ÚS DE BANQUETES,				

ANNEX N°21. ESTUDI DE SEUREAT I SALUT. FITXES 'ACTIVITATS-RISC-AVALUACIÓ-MESURES

BORRIQUETES, BASTIDES				
2	CAIGUDA DE PERSONES AL MATEIX NIVELL	1	2	2
Situació: SUPERFÍCIE IRREGULAR DE TREBALL				
4	CAIGUDA D'OBJECTES PER MANIPULACIÓ O DE MATERIALS TRANSPORTATS	1	3	3
Situació: MANUTENCIÓ, COL·LOCACIÓ D'ELEMENTS PESANTS				
6	TREPITJADES SOBRE OBJECTES	2	1	2
Situació: SUPERFÍCIE DE TREBALL				
9	COPS AMB OBJECTES O EINES (TALLS)	2	1	2
Situació: COPS AMB EQUIPS PELAT DE CABLES ÚS D'EINES MANUALS				
10	PROJECCIÓ DE FRAGMENTS O PARTÍCULES	2	1	2
Situació: EXECUCIÓ DE PERFORADORES PER A FIXACIÓ D'INSTAL·LACIONS				
11	ATRAPAMENT PER O ENTRE OBJECTES	1	3	3
Situació: INSTAL·LACIÓ D'ARMARIS				
13	SOBREESFORÇOS	2	2	3
Situació: MANIPULACIÓ DE MATERIALS PESATS				
14	EXPOSICIÓ A CONDICIONS AMBIENTALS EXTREMES	2	2	3
Situació: TREBALLS A L'EXTERIOR				
16	EXPOSICIÓ A CONTACTES ELÈCTRICS	2	3	4
Situació: CONTACTES DIRECTES I INDIRECTES PROVES D'INSTAL·LACIONS				
P: Probabilitat (1,2,3) / G: Gravetat (1,2,3) / A: Avaluació (1,2,3,4,5)				

#### EQUIPS PROTECCIÓ INDIVIDUAL

Codi	UA	Descripció	Riscos
H1411111	u	Casc de seguretat per a ús normal, contra cops, de polietilè amb un pes màxim de 400 g, homologat segons UNE-EN 812	1 / 2 / 4 / 6 / 9 / 10 / 11 / 14
H1421110	u	Ulleres de seguretat antiimpactes estàndard, amb muntura universal, amb visor transparent i tractament contra l'entelament, homologades segons UNE-EN 167 i UNE-EN 168	10 / 14
H142BA00	u	Pantalla facial per a protegir contra la projecció de partícules i a l'encebament d'arcs elèctrics, de policarbonat transparent, per a acoblar al casc amb arnès dielèctric	10
H1431101	u	Protector auditiu de tap d'escuma, homologat segons UNE-EN 352-2 i UNE-EN 458	14
H1459630	u	Parella de guants per a soldador, amb palmell de pell, folre interior de cotó, i màniga llarga de serratge folrada de dril fort, homologats segons UNE-EN 407 i UNE-EN 420	10
H145C002	u	Parella de guants de protecció contra riscos mecànics comuns de construcció nivell 3, homologats segons UNE-EN 388 i UNE-EN 420	1 / 2 / 4 / 6 / 9 / 10 / 11 / 14
H145K153	u	Parella de guants de material aïllant per a treballs elèctrics, classe 00, logotip color beix, tensió màxima 500 V, homologats segons UNE-EN 420	16
H1463253	u	Parella de botes dielèctriques resistents a la humitat, de pell rectificada, amb turmellera encoixinada sola antilliscant i antiestàtica, falca amortidora per al taló, llengüeta de manxa, de despreniment ràpid, sense ferramenta metàl·lica, amb puntera reforçada, homologades segons DIN 4843	16
H1465275	u	Parella de botes baixes de seguretat industrial per a treballs de construcció en general, resistents a la humitat, de pell rectificada, amb turmellera encoixinada, amb puntera metàl·lica, sola antilliscant, falca amortidora d'impactes al taló i sense plantilla metàl·lica, homologades segons UNE-EN ISO 20344, UNE-EN ISO 20345, UNE-EN ISO 20346 i UNE-EN ISO 20347	1 / 2 / 4 / 6 / 9 / 10 / 11 / 14
H147D405	u	Sistema anticaiguda compost per un arnès anticaiguda amb tirants, bandes secundàries, bandes subglúties, bandes de cuixa, recolzament dorsal per a subjecció, elements d'ajust, element dorsal d'enganxament d'arnès anticaiguda i sivella, incorporat a un subsistema anticaiguda de tipus lliscant sobre línia d'ancoratge flexible de llargaria 10 m, homologat segons UNE-EN 361, UNE-EN 362, UNE-EN 364/AC, UNE-EN 365 i UNE-EN 353-2	1
H147L015	u	Aparell d'ancoratge per a equip de protecció individual contra caiguda d'alçada, homologat segons UNE-EN 795, amb fixació amb tac mecànic	1
H147N000	u	Faixa de protecció dorslumbàr	13
H1481131	u	Granota de treball, de polièster i cotó, amb butxaques exteriors	1 / 2 / 4 / 6 / 9 / 10 / 12 / 14 / 20 / 25
H1484110	u	Samarreta de treball, de cotó	1 / 2 / 4 / 6 / 9 / 10 / 12 / 14 / 20 / 25
H1489690	u	Jaqueta de treball per a construcció, de polièster i cotó (65%-35%), color beix, trama 240, amb butxaques, homologada segons UNE-EN 340	1 / 2 / 4 / 6 / 9 / 10 / 12 / 14 / 20 / 25
H1483344	u	Pantalons de treball per a construcció d'obres lineals en servei, de polièster i cotó (65%-35%), color groc, trama 240, amb butxaques interiors i tires reflectants, homologats segons UNE-EN 340	1 / 2 / 4 / 6 / 9 / 10 / 12 / 14 / 20 / 25

ANNEX N°21. ESTUDI DE SEGUREAT I SALUT. FITXES 'ACTIVITATS-RISC-AVALUACIÓ-MESURES

H1485800	u	Armillà reflectant amb tires reflectants a la cintura, al pit i a l'esquena, homologada segons UNE-EN 471	4 / 11
H1486241	u	Casaca tipus enginyer, de polièster embuatada amb material aïllant, butxaques exteriors	14
H1487350	u	Impermeable amb jaqueta, caputxa i pantalons, per a edificació, de PVC soldat de 0,3 mm de gruix, homologat segons UNE-EN 340	14

#### SISTEMES DE PROTECCIÓ COL·LECTIVA

Codi	UA	Descripció	Riscos
H152J105	m	Cable fiador per al cinturó de seguretat, fixat en ancoratges de servei i amb el desmuntatge inclòs	1
H152D801	m	Línia horitzontal per a l'ancoratge i desplaçament de cinturons de seguretat, amb corda de poliamida de 16 mm de D i dispositiu anticaiguda autoblocador per a subjectar cinturó de seguretat i amb el desmuntatge inclòs	1
HBB20005	u	Senyal manual per a senyalista	1 / 2 / 4 / 6 / 9 / 10 / 12 / 13 / 14 / 17 / 20 / 25 / 26 / 27
HBBAA007	u	Senyal de prohibició, normalitzada amb pictograma negre sobre fons blanc, de forma circular amb cantells i banda transversal descendent d'esquerra a dreta a 45°, en color vermell, diàmetre 10 cm, amb cartell explicatiu rectangular, per ser vista fins 3 m, fixada i amb el desmuntatge inclòs	1 / 2 / 4 / 6 / 9 / 10 / 12 / 13 / 14 / 17 / 20 / 25 / 26 / 27
HBBAA005	u	Senyal de prohibició, normalitzada amb pictograma negre sobre fons blanc, de forma circular amb cantells i banda transversal descendent d'esquerra a dreta a 45°, en color vermell, diàmetre 29 cm, amb cartell explicatiu rectangular, per ser vista fins 12 m, fixada i amb el desmuntatge inclòs	1 / 2 / 4 / 6 / 9 / 10 / 12 / 13 / 14 / 17 / 20 / 25 / 26 / 27
HBBAB115	u	Senyal d'obligació, normalitzada amb pictograma blanc sobre fons blau, de forma circular amb cantells en color blanc, diàmetre 29 cm, amb cartell explicatiu rectangular, per ser vista fins 12 m, fixada i amb el desmuntatge inclòs	1 / 2 / 4 / 6 / 9 / 10 / 12 / 13 / 14 / 17 / 20 / 25 / 26 / 27
HBBAC005	u	Senyal indicativa de la ubicació d'equips d'extinció d'incendis, normalitzada amb pictograma blanc sobre fons vermell, de forma rectangular o quadrada, costat major 29 cm, per ser vista fins 12 m de distància, fixada i amb el desmuntatge inclòs	20
HBBAF004	u	Senyal d'avertència, normalitzada amb pictograma negre sobre fons groc, de forma triangular amb el cantell negre, costat major 41 cm, amb cartell explicatiu rectangular, per ser vista fins 12 m de distància, fixada i amb el desmuntatge inclòs	1 / 2 / 4 / 6 / 9 / 10 / 12 / 13 / 14 / 17 / 20 / 25 / 26 / 27

#### MESURES PREVENTIVES

Codi	Descripció	Riscos
I0000002	Planificar els treballs per a mantenir el màxim de temps possible les proteccions	1
I0000003	Itineraris preestablerts i balissats per al personal	1
I0000004	Revisió i manteniment periòdic de SPC	1
I0000005	Integrar la seguretat al disseny arquitectònic	1
I0000006	Disseny i estudi de les mesures preventives en fase de projecte	1
I0000007	Adoptar les mesures preventives necessàries per al manteniment correcte posterior	1
I0000008	Personal qualificat per a treballs en alçada	1
I0000011	Incorporar al projecte mesures de protecció per al muntatge i manteniment de la instal·lació	1
I0000012	Assegurar les escales de mà	1
I0000013	Ordre i neteja	2 / 6
I0000014	Preparació i manteniment de les superfícies de treball	2 / 6
I0000015	Organització de les zones de pas i emmagatzematge	2 / 6
I0000017	Als plans inclinats, treballar sobre superfícies rugoses i no lliscants	2
I0000025	Planificació d'àrees i llocs de treball	4
I0000026	Planificació de recorreguts i maniobres per a màquines i camions	4
I0000027	Elecció dels mitjans auxiliars de manteniment	4
I0000028	Impedir l'accés de personal dins del radi d'acció de càrregues suspeses	4
I0000029	No balancejar les càrregues suspeses	4
I0000030	Suspendre i aixecar les càrregues dins de l'envolcall o fleixos originals	4
I0000031	Per a la manipulació de materials voluminosos i/o pesats, sol·licitar un procediment de treball específic	4
I0000038	Substituir lo manual per lo mecànic	9 / 10
I0000039	Planificació de compra i programa de manteniment d'eines	9 / 11
I0000040	Formació de l'operari en l'ús i manteniment d'eines	9 / 13
I0000042	Evitar processos de manipulació de materials a obra	9
I0000045	Formació	10 / 11
I0000047	Planificació i procediments per a la càrrega i descàrrega de materials	11
I0000050	No treballar ni estar al radi d'acció de les càrregues suspeses	11
I0000055	Elecció dels equips de manteniment	13

I0000056	Paletització i eines ergonòmiques	13
I0000058	Adaptar la feina a les característiques individuals de la persona que la realitza	13
I0000059	Elecció dels materials alternatius poc pessats i més manegables	13
I0000060	Suspensió de les feines en condicions extremes	14
I0000061	Rotació dels llocs de treball	14
I0000062	Planificar els treballs per a realitzar-los en zones protegides	14
I0000063	En cas de vent, apuntalament i fixació de tots els elements inestables	14
I0000064	Suspensió de les feines a cobertes inclinades amb vent superior a 40 km/h	14
I0000067	No treballar al costat de línies elèctriques amb cables nusos	16
I0000068	Elecció i manteniment de les eines elèctriques	16
I0000069	Formació i habilitació específica per a cada eina	16
I0000070	Compliment del REBT pel que fa a equips de protecció	16
I0000071	Revisió de la posta a terra	16
I0000072	Realitzar els treballs sobre superfícies seques	16
I0000073	Disposar de quadres elèctrics secundaris	16
I0000151	Per treballs en alçada utilitzar plataformes elevadores mecàniques o hidràuliques	1 /13
I0000152	Utilitzar mitjans mecànics(grues, transpalets, plataformes elevadores) per manipular càrregues	11 /13
I0000154	Verificar nivell lumínic mínim (250 lux) a itineraris i llocs de treball	2 /6
I0000155	Controlar la temperatura i velocitat del vent als llocs de treball	14
I0000158	Accessoris dielectrics (escala, banqueta, bastida, perxa de terra) si hi ha risc contacte elèctric	16
I0000161	Verificar que les connexions de les màquines es facin amb endolls reglamentaris	16
I0000165	En manipular sistemes elèctrics, connexions, etc, verificar que les línies no estan en tensió	16

G17

VÀLVULES, BOMBES I GRUPS DE PRESSIÓ

G17.G01

VÀLVULES, BOMBES I GRUPS DE PRESSIÓ

INSTAL·LACIÓ DE VÀLVULES, BOMBES I GRUPS DE PRESSIÓ

Avaluació de riscos				
Id	Risc	P	G	A
1	CAIGUDA DE PERSONES A DIFERENT NIVELL <b>Situació:</b> ITINERARIS A OBRA TREBALLS EN ALÇADA	1	3	3
2	CAIGUDA DE PERSONES AL MATEIX NIVELL <b>Situació:</b> ITINERARIS A OBRA ÀREA DE TREBALL MANCA D'IL·LUMINACIÓ	1	2	2
4	CAIGUDA D'OBJECTES PER MANIPULACIÓ O DE MATERIALS TRANSPORTATS <b>Situació:</b> MANIPULACIÓ I APLECS	1	3	3
6	TREPITJADES SOBRE OBJECTES <b>Situació:</b> ITINERARIS A OBRA ÀREA DE TREBALL MANCA D'IL·LUMINACIÓ	2	1	2
9	COPS AMB OBJECTES O EINES (TALLS) <b>Situació:</b> EINES	2	1	2
10	PROJECCIÓ DE FRAGMENTS O PARTÍCULES <b>Situació:</b> A L'AJUSTAR, COL·LOCAR, FIXAR ELEMENTS	2	1	2
13	SOBRESFORÇOS <b>Situació:</b> MANIPULACIÓ MANUAL	2	1	2
14	EXPOSICIÓ A CONDICIONS AMBIENTALS EXTREMES <b>Situació:</b> TREBALLS A L'EXTERIOR TREBALLS EN LOCALS TANCATS	1	1	1
16	EXPOSICIÓ A CONTACTES ELÈCTRICS <b>Situació:</b> CONTACTES DIRECTES I INDIRECTES	1	2	2

P: Probabilitat (1,2,3) / G: Gravetat (1,2,3) / A: Avaluació (1,2,3,4,5)

EQUIPS PROTECCIÓ INDIVIDUAL

Codi	UA	Descripció	Riscos
H1411111	u	Casc de seguretat per a ús normal, contra cops, de polietilè amb un pes màxim de 400 g, homologat segons UNE-EN 812	1 /2 /4 /6 /9 /10 /14 /16
H1421110	u	Ulleres de seguretat antiimpactes estàndard, amb muntura universal, amb visor transparent i tractament contra l'entelament, homologades segons UNE-EN 167 i UNE-EN 168	16
H145C002	u	Parella de guants de protecció contra riscos mecànics comuns de construcció nivell 3, homologats segons UNE-EN 388 i UNE-EN 420	1 /2 /4 /6 /9 /10 /14
H145K153	u	Parella de guants de material aïllant per a treballs elèctrics, classe 00, logotip color	16

		beix, tensió màxima 500 V, homologats segons UNE-EN 420	
H1463253	u	Parella de botes dielèctriques resistents a la humitat, de pell rectificada, amb turmellera encoixinada sola antilliscant i antiestàtica, falca amortidora per al taló, llengüeta de manxa, de despreniment ràpid, sense ferramenta metàl·lica, amb puntera reforçada, homologades segons DIN 4843	16
H1465275	u	Parella de botes baixes de seguretat industrial per a treballs de construcció en general, resistents a la humitat, de pell rectificada, amb turmellera encoixinada, amb puntera metàl·lica, sola antilliscant, falca amortidora d'impactes al taló i sense plantilla metàl·lica, homologades segons UNE-EN ISO 20344, UNE-EN ISO 20345, UNE-EN ISO 20346 i UNE-EN ISO 20347	1 /2 /4 /6 /9 /10 /14
H147D405	u	Sistema anticaiguda compost per un arnès anticaiguda amb tirants, bandes secundàries, bandes subglúties, bandes de cuixa, recolzament dorsal per a subjecció, elements d'ajust, element dorsal d'enganxament d'arnès anticaiguda i sivella, incorporat a un subsistema anticaiguda de tipus lliscant sobre línia d'ancoratge flexible de llargaria 10 m, homologat segons UNE-EN 361, UNE-EN 362, UNE-EN 364/AC, UNE-EN 365 i UNE-EN 353-2	1
H147L015	u	Aparell d'ancoratge per a equip de protecció individual contra caiguda d'alçada, homologat segons UNE-EN 795, amb fixació amb tac mecànic	1
H147N000	u	Faixa de protecció dorslumar	13
H1481131	u	Granota de treball, de polièster i cotó, amb butxaques exteriors	1 /2 /4 /6 /9 /10 /12 /14 /20 /25
H1485800	u	Armill reflectant amb tires reflectants a la cintura, al pit i a l'esquena, homologada segons UNE-EN 471	4 /14
H1487350	u	Impermeable amb jaqueta, caputxa i pantalons, per a edificació, de PVC soldat de 0,3 mm de gruix, homologat segons UNE-EN 340	14
H1484110	u	Samarreta de treball, de cotó	1 /2 /4 /6 /9 /10 /12 /14 /20 /25
H1489690	u	Jaqueta de treball per a construcció, de polièster i cotó (65%-35%), color beix, trama 240, amb butxaques, homologada segons UNE-EN 340	1 /2 /4 /6 /9 /10 /12 /14 /20 /25
H1483344	u	Pantalons de treball per a construcció d'obres lineals en servei, de polièster i cotó (65%-35%), color groc, trama 240, amb butxaques interiors i tires reflectants, homologats segons UNE-EN 340	1 /2 /4 /6 /9 /10 /12 /14 /20 /25

SISTEMES DE PROTECCIÓ COL·LECTIVA

Codi	UA	Descripció	Riscos
H152J105	m	Cable fiador per al cinturó de seguretat, fixat en ancoratges de servei i amb el desmuntatge inclòs	1
H152D801	m	Línia horitzontal per a l'ancoratge i desplaçament de cinturons de seguretat, amb corda de poliamida de 16 mm de D i dispositiu anticaiguda autoblocador per a subjectar cinturó de seguretat i amb el desmuntatge inclòs	1
H152U000	m	Tanca d'avertència o abalisament d'1 m d'alçada amb malla de polietilè taronja, fixada a 1 m del perímetre del sostre amb suports d'acer allotjats amb forats al sostre	4
HBB20005	u	Senyal manual per a senyalista	1 /2 /4 /6 /9 /10 /12 /13 /14 /17 /20 /25 /26 /27
HBBAA007	u	Senyal de prohibició, normalitzada amb pictograma negre sobre fons blanc, de forma circular amb cantells i banda transversal descendent d'esquerra a dreta a 45°, en color vermell, diàmetre 10 cm, amb cartell explicatiu rectangular, per ser vista fins 3 m, fixada i amb el desmuntatge inclòs	1 /2 /4 /6 /9 /10 /12 /13 /14 /17 /20 /25 /26 /27
HBBAA005	u	Senyal de prohibició, normalitzada amb pictograma negre sobre fons blanc, de forma circular amb cantells i banda transversal descendent d'esquerra a dreta a 45°, en color vermell, diàmetre 29 cm, amb cartell explicatiu rectangular, per ser vista fins 12 m, fixada i amb el desmuntatge inclòs	1 /2 /4 /6 /9 /10 /12 /13 /14 /17 /20 /25 /26 /27
HBBAB115	u	Senyal d'obligació, normalitzada amb pictograma blanc sobre fons blau, de forma circular amb cantells en color blanc, diàmetre 29 cm, amb cartell explicatiu rectangular, per ser vista fins 12 m, fixada i amb el desmuntatge inclòs	1 /2 /4 /6 /9 /10 /12 /13 /14 /17 /20 /25 /26 /27
HBBAC005	u	Senyal indicativa de la ubicació d'equips d'extinció d'incendis, normalitzada amb pictograma blanc sobre fons vermell, de forma rectangular o quadrada, costat major 29 cm, per ser vista fins 12 m de distància, fixada i amb el desmuntatge inclòs	20
HBBAF004	u	Senyal d'avertència, normalitzada amb pictograma negre sobre fons groc, de forma triangular amb el cantell negre, costat major 41 cm, amb cartell explicatiu rectangular, per ser vista fins 12 m de distància, fixada i amb el desmuntatge inclòs	1 /2 /4 /6 /9 /10 /12 /13 /14 /17 /20 /25 /26 /27

MESURES PREVENTIVES

Codi	Descripció	Riscos
I0000002	Planificar els treballs per a mantenir el màxim de temps possible les proteccions	1



I0000003	Itineraris preestablerts i balissats per al personal	1
I0000004	Revisió i manteniment periòdic de SPC	1
I0000007	Adoptar les mesures preventives necessàries per al manteniment correcte posterior	1
I0000013	Ordre i neteja	2 /6
I0000014	Preparació i manteniment de les superfícies de treball	2 /6
I0000015	Organització de les zones de pas i emmagatzematge	2 /6
I0000017	Als plans inclinats, treballar sobre superfícies rugoses i no lliscants	2
I0000025	Planificació d'àrees i llocs de treball	4
I0000026	Planificació de recorreguts i maniobres per a màquines i camions	4
I0000027	Elecció dels mitjans auxiliars de manteniment	4
I0000028	Impedir l'accés de personal dins del radi d'acció de càrregues suspeses	4
I0000029	No balancejar les càrregues suspeses	4
I0000030	Suspendre i aixecar les càrregues dins de l'envolcall o fleixos originals	4
I0000031	Per a la manipulació de materials voluminosos i/o pesats, sol·licitar un procediment de treball específic	4
I0000038	Substituir lo manual per lo mecànic	9 /10
I0000039	Planificació de compra i programa de manteniment d'eines	9
I0000040	Formació de l'operari en l'ús i manteniment d'eines	9
I0000041	Substituir la fabricació a obra per la prefabricació a taller	9
I0000044	Evitar processos de tallat de materials a l'obra	10
I0000045	Formació	10 /13
I0000046	Evitar processos d'ajust en obra	10
I0000055	Elecció dels equips de manteniment	13
I0000056	Paletització i eines ergonòmiques	13
I0000058	Adaptar la feina a les característiques individuals de la persona que la realitza	13
I0000059	Elecció dels materials alternatius poc pessats i més manegables	13
I0000060	Suspensió de les feines en condicions extremes	14
I0000061	Rotació dels llocs de treball	14
I0000062	Planificar els treballs per a realitzar-los en zones protegides	14
I0000063	En cas de vent, apuntament i fixació de tots els elements inestables	14
I0000064	Suspensió de les feines a cobertes inclinades amb vent superior a 40 km/h	14
I0000067	No treballar al costat de línies elèctriques amb cables nusos	16
I0000068	Elecció i manteniment de les eines elèctriques	16
I0000069	Formació i habilitació específica per a cada eina	16
I0000070	Compliment del REBT pel que fa a equips de protecció	16
I0000071	Revisió de la posta a terra	16
I0000072	Realitzar els treballs sobre superfícies seques	16
I0000073	Disposar de quadres elèctrics secundaris	16
I0000151	Per treballs en alçada utilitzar plataformes elevadores mecàniques o hidràuliques	1
I0000152	Utilitzar mitjans mecànics(grues, transpalets, plataformes elevadores) per manipular càrregues	4
I0000154	Verificar nivell lumínic mínim (250 lux) a itineraris i llocs de treball	2 /6 /13
I0000155	Controlar la temperatura i velocitat del vent als llocs de treball	14
I0000158	Accessoris dielectrics (escala, banqueta, bastida, perxa de terra) si hi ha risc contacte elèctric	16
I0000159	Per manipular càrregues llargues amb grua, utilitzar biga de repartiment	4
I0000160	Traslladar materials amb la grua dins d'una caixa o sarcòfeg	4
I0000161	Verificar que les connexions de les màquines es facin amb endolls reglamentaris	16
I0000165	En manipular sistemes elèctrics, connexions, etc, verificar que les línies no estan en tensió	16

G20 JARDINERIA

G20.G01 MOVIMENTS DE TERRES I PLANTACIÓ

NIVELACIÓ DEL TERRENY, APORTACIÓ DE TERRA VEGETAL, EXCAVACIÓ D'ESCOSELLS, RASES I PLANTACIÓ D'ARBRES, ARBUSTS I SEMBRA

Avaluació de riscos

Id	Risc	P	G	A
1	CAIGUDA DE PERSONES A DIFERENT NIVELL <b>Situació:</b> CAIGUDES EN POUS I RASES	1	2	2
2	CAIGUDA DE PERSONES AL MATEIX NIVELL <b>Situació:</b> ITINERARIS D'OBRA IRREGULARITAT DE LA SUPERFÍCIE DE TREBALL	1	1	1
4	CAIGUDA D'OBJECTES PER MANIPULACIÓ O DE MATERIALS TRANSPORTATS <b>Situació:</b> OPERACIONS DE CÀRREGA I DESCÀRREGA DE ARBRES I MATERIALS	1	3	3
6	TREPITJADES SOBRE OBJECTES <b>Situació:</b> ITINERARIS D'OBRA ZONAS DE TREBALL	1	1	1

ANNEX Nº21. ESTUDI DE SEGUREAT I SALUT. FITXES 'ACTIVITATS-RISC-AVALUACIÓ-MESURES

9	COPS AMB OBJECTES O EINES (TALLS) <b>Situació:</b> ÚS D'EINES MANUALS	1	2	2
12	ATRAPAMENT PER BOLCADA DE MÀQUINES, TRACTORS O VEHICLES <b>Situació:</b> DESPLAÇAMENTS DE MAQUINÀRIA PER DESPLOM DE TALUSSOS O INESTABILITAT DE SUPERFÍCIES DE TREBALL	1	3	3
13	SOBRESFORÇOS <b>Situació:</b> MANIPULACIÓ MANUAL DE CÀRREGUES PESADES	1	2	2
14	EXPOSICIÓ A CONDICIONS AMBIENTALS EXTREMES <b>Situació:</b> TREBALLS A L'EXTERIOR	1	1	1
17	INHALACIÓ O INGESTIÓ DE SUBSTÀNCIES NOCIVES <b>Situació:</b> POLS DE SUBSTÀNCIES D'ADOB O FITOSANITÀRIES POLS DE TERRES	1	2	2
18	CONTACTES AMB SUBSTÀNCIES NOCIVES (CÀUSTIQUES, CORROSIVES, IRRITANTS O AL·LERGÈNIQUES) <b>Situació:</b> TERRES ADOBADES, PRODUCTES QUÍMICS FITOSANITARIS	1	2	2
24	ACCIDENTS CAUSATS PER ÈSSERS VIUS <b>Situació:</b> MÚRIDS	1	2	2
25	ATROPELLAMENTS O COPS AMB VEHICLES <b>Situació:</b> VEHICLES ALIENS I PROPIS DE L'OBRA	1	3	3

P: Probabilitat (1,2,3) / G: Gravetat (1,2,3) / A: Avaluació (1,2,3,4,5)

EQUIPS PROTECCIÓ INDIVIDUAL

Codi	UA	Descripció	Riscos
H1411111	u	Casc de seguretat per a ús normal, contra cops, de polietilè amb un pes màxim de 400 g, homologat segons UNE-EN 812	1 /2 /4 /6 /9 /12 /14 /17 /18 /24 /25
H1421110	u	Ulleres de seguretat antiimpactes estàndard, amb muntura universal, amb visor transparent i tractament contra l'entelament, homologades segons UNE-EN 167 i UNE-EN 168	18
H1445003	u	Mascareta de protecció respiratòria, homologada segons UNE-EN 140	17
H145C002	u	Parella de guants de protecció contra riscos mecànics comuns de construcció nivell 3, homologats segons UNE-EN 388 i UNE-EN 420	1 /2 /4 /6 /9 /12 /14 /24 /25
H145E003	u	Parella de guants contra agents químics i microorganismes, homologats segons UNE-EN 374-1, UNE-EN ISO 11298-2, UNE-EN 1998-3 i UNE-EN 420	17 /18
H1465275	u	Parella de botes baixes de seguretat industrial per a treballs de construcció en general, resistents a la humitat, de pell rectificada, amb turmellera encoixinada, amb puntera metàl·lica, sola antilliscant, falca amortidora d'impactes al taló i sense plantilla metàl·lica, homologades segons UNE-EN ISO 20344, UNE-EN ISO 20345, UNE-EN ISO 20346 i UNE-EN ISO 20347	1 /2 /4 /6 /9 /12 /14 /17 /18 /24 /25
H147D405	u	Sistema anticaiguda compost per un arnès anticaiguda amb tirants, bandes secundàries, bandes subglúties, bandes de cuixa, recolzament dorsal per a subjecció, elements d'ajust, element dorsal d'enganxament d'arnès anticaiguda i sivella, incorporat a un subsistema anticaiguda de tipus lliscant sobre línia d'ancoratge flexible de llargaria 10 m, homologat segons UNE-EN 361, UNE-EN 362, UNE-EN 364/AC, UNE-EN 365 i UNE-EN 353-2	1
H147L015	u	Aparell d'ancoratge per a equip de protecció individual contra caiguda d'alçada, homologat segons UNE-EN 795, amb fixació amb tac mecànic	1
H147N000	u	Faixa de protecció dorslumar	13
H1484110	u	Samarreta de treball, de cotó	1 /2 /4 /6 /9 /10 /12 /14 /20 /25
H1489690	u	Jaqueta de treball per a construcció, de polièster i cotó (65%-35%), color beix, trama 240, amb butxaques, homologada segons UNE-EN 340	1 /2 /4 /6 /9 /10 /12 /14 /20 /25
H1483344	u	Pantalons de treball per a construcció d'obres lineals en servei, de polièster i cotó (65%-35%), color groc, trama 240, amb butxaques interiors i tires reflectants, homologats segons UNE-EN 340	1 /2 /4 /6 /9 /10 /12 /14 /20 /25
H1485800	u	Armilla reflectant amb tires reflectants a la cintura, al pit i a l'esquena, homologada segons UNE-EN 471	14 /25
H1486241	u	Casaca tipus enginyer, de polièster embuatada amb material aïllant, butxaques exteriors	14
H1487350	u	Impermeable amb jaqueta, caputxa i pantalons, per a edificació, de PVC soldat de 0,3 mm de gruix, homologat segons UNE-EN 340	14

SISTEMES DE PROTECCIÓ COL·LECTIVA

Codi	UA	Descripció	Riscos
H1522111	m	Barana de protecció en el perímetre de la coronació d'excavacions, d'alçària 1 m, amb travesser superior, travesser intermedi i muntants de tub metàl·lic de 2,3'', sòcol de post de fusta, ancorada al terreny clavant els muntants i amb el	1

		desmuntatge inclòs	
H152J105	m	Cable fiador per al cinturó de seguretat, fixat en ancoratges de servei i amb el desmuntatge inclòs	1
H152D801	m	Línia horitzontal per a l'ancoratge i desplaçament de cinturons de seguretat, amb corda de poliamida de 16 mm de D i dispositiu anticaiguda autoblocador per a subjectar cinturó de seguretat i amb el desmuntatge inclòs	1
H152U000	m	Tanca d'advertència o abalisament d'1 m d'alçada amb malla de polietilè taronja, fixada a 1 m del perímetre del sostre amb suports d'acer allotjats amb forats al sostre	1 /4 /12
H153A9F1	u	Topall per a descàrrega de camions en excavacions, de 4 m d'amplada amb tauló de fusta i perfils IPN 100 clavat al terreny i amb el desmuntatge inclòs	12 /25
HBB20005	u	Senyal manual per a senyalista	1 /2 /4 /6 /9 /10 /12 /13 /14 /17 /20 /25 /26 /27
HBBA007	u	Senyal de prohibició, normalitzada amb pictograma negre sobre fons blanc, de forma circular amb cantells i banda transversal descendent d'esquerra a dreta a 45°, en color vermell, diàmetre 10 cm, amb cartell explicatiu rectangular, per ser vista fins 3 m, fixada i amb el desmuntatge inclòs	1 /2 /4 /6 /9 /10 /12 /13 /14 /17 /20 /25 /26 /27
HBBA005	u	Senyal de prohibició, normalitzada amb pictograma negre sobre fons blanc, de forma circular amb cantells i banda transversal descendent d'esquerra a dreta a 45°, en color vermell, diàmetre 29 cm, amb cartell explicatiu rectangular, per ser vista fins 12 m, fixada i amb el desmuntatge inclòs	1 /2 /4 /6 /9 /10 /12 /13 /14 /17 /20 /25 /26 /27
HBBAB115	u	Senyal d'obligació, normalitzada amb pictograma blanc sobre fons blau, de forma circular amb cantells en color blanc, diàmetre 29 cm, amb cartell explicatiu rectangular, per ser vista fins 12 m, fixada i amb el desmuntatge inclòs	1 /2 /4 /6 /9 /10 /12 /13 /14 /17 /20 /25 /26 /27
HBBAC005	u	Senyal indicativa de la ubicació d'equips d'extinció d'incendis, normalitzada amb pictograma blanc sobre fons vermell, de forma rectangular o quadrada, costat major 29 cm, per ser vista fins 12 m de distància, fixada i amb el desmuntatge inclòs	20
HBBAF004	u	Senyal d'advertència, normalitzada amb pictograma negre sobre fons groc, de forma triangular amb el cantell negre, costat major 41 cm, amb cartell explicatiu rectangular, per ser vista fins 12 m de distància, fixada i amb el desmuntatge inclòs	1 /2 /4 /6 /9 /10 /12 /13 /14 /17 /20 /25 /26 /27

MESURES PREVENTIVES

Codi	Descripció	Riscos
I0000002	Planificar els treballs per a mantenir el màxim de temps possible les proteccions	1
I0000003	Itineraris preestablerts i balissats per al personal	1
I0000004	Revisió i manteniment periòdic de SPC	1
I0000013	Ordre i neteja	2 /6 /17
I0000014	Preparació i manteniment de les superfícies de treball	2 /6
I0000015	Organització de les zones de pas i emmagatzematge	2 /6
I0000017	Als plans inclinats, treballar sobre superfícies rugoses i no lliscants	2
I0000020	No realitzar treballs a la mateixa vertical	4
I0000025	Planificació d'àrees i llocs de treball	4
I0000026	Planificació de recorreguts i maniobres per a màquines i camions	4
I0000027	Elecció dels mitjans auxiliars de manteniment	4
I0000028	Impedir l'accés de personal dins del radi d'acció de càrregues suspeses	4
I0000029	No balancejar les càrregues suspeses	4
I0000030	Suspendre i aixecar les càrregues dins de l'envolcall o fleixos originals	4
I0000031	Per a la manipulació de materials voluminosos i/o pesats, sol·licitar un procediment de treball específic	4
I0000038	Substituir lo manual per lo mecànic	9
I0000039	Planificació de compra i programa de manteniment d'eines	9
I0000040	Formació de l'operari en l'ús i manteniment d'eines	9 /12 /13
I0000045	Formació	9 /18
I0000051	Adequació dels recorreguts de la maquinària	12
I0000053	Procediment d'utilització de la maquinària	12
I0000054	Ús de recolzaments hidràulics	12
I0000055	Elecció dels equips de manteniment	13
I0000056	Paletització i eines ergonòmiques	13
I0000058	Adaptar la feina a les característiques individuals de la persona que la realitza	13
I0000060	Suspensió de les feines en condicions extremes	14
I0000061	Rotació dels llocs de treball	17
I0000062	Planificar els treballs per a realitzar-los en zones protegides	14
I0000074	Reg de les zones de treball	17
I0000076	Reconeixement dels materials a enderrocar	17
I0000078	Evitar processos de divisió de material en sec	17
I0000086	Substituir els materials amb substàncies nocives	17 /18
I0000101	Actuacions prèvies de desparasitació i desratització	24

ANNEX N°21. ESTUDI DE SEGURETAT I SALUT. FITXES 'ACTIVITATS-RISC-AVALUACIÓ-MESURES

I0000102	Procediment previ de treball	24
I0000103	Planificació de les àrees de treball	25
I0000104	Accessos i circulació independents per a personal i maquinària	25
I0000105	Anivellar la maquinària per a la realització de l'activitat	25
I0000106	El personal no ha de descansar al costat de màquines aturades	25
I0000107	Limitació de la velocitat dels vehicles	25
I0000152	Utilitzar mitjans mecànics(grues, transpalets, plataformes elevadores) per manipular càrregues	13
I0000154	Verificar nivell lumínic mínim (250 lux) a itineraris i llocs de treball	1 /2 /6 /25
I0000155	Controlar la temperatura i velocitat del vent als llocs de treball	14



JUSTIFICACIÓ DE PREUS

MA D'OBRA

CODI	UA	DESCRIPCIÓ	PREU	
A01H2000	h	Oficial 1a per a seguretat i salut	27,76000	€
A01H3000	h	Ajudant per a seguretat i salut	24,65000	€
A01H4000	h	Manobre per a seguretat i salut	23,17000	€
A0D-0007	h	Manobre	23,88000	€
A0F-000B	h	Oficial 1a	28,61000	€

JUSTIFICACIÓ DE PREUS

MAQUINÀRIA

CODI	UA	DESCRIPCIÓ	PREU	
C15G-00DD	h	Grua autopropulsada de 12 t	53,26000	€
C1Z13000	h	Camió grua per a seguretat i salut	56,54000	€
C1Z13500	h	Camió grua de 5 t per a seguretat i salut	56,68000	€
C1ZQB330	u	Transport per entrega i retirada de mòdul prefabricat per a equipament sanitaris a obra de 2,4x2,6 m amb tancaments formats per placa de dues planxes d'acer prelacat i aïllament interior de 40mm de gruix i paviment format per tauler aglomerat hidròfug amb acabat de PVC sobre xapa galvanitzada i llana mineral de vidre, instal·lació elèctrica amb 1 punt de llum, interruptor, endolls i protecció diferencial, i equipat amb 1 inodor,2 dutxes,lavabo col·lectiu amb 1 aixeta i termos elèctric 50 litres	178,10000	€
C1ZQD390	u	Transport per entrega i retirada de mòdul prefabricat per equipament de vestidors a obra de 8x2,4 m amb tancaments formats per placa de dues planxes d'acer prelacat i aïllament interior de 40mm de gruix i paviment format per tauler aglomerat hidròfug amb acabat de PVC sobre xapa galvanitzada i llana mineral de vidre, instal·lació elèctrica amb 2 punts de llum, interruptor, endolls i protecció diferencial	178,10000	€
C1ZQE370	u	Transport per entrega i retirada de mòdul prefabricat per a equipament de menjador a obra de 6x2,4 m amb tancaments formats per placa de dues planxes d'acer prelacat i aïllament interior de 40mm de gruix i paviment format per tauler aglomerat hidròfug amb acabat de PVC sobre xapa galvanitzada i llana mineral de vidre, instalació elèctrica amb 1 punt de llum, interruptor, endolls i protecció diferencial, i equipat amb aigüera d'1 pica amb aixeta i taulell	178,10000	€

JUSTIFICACIÓ DE PREUS

MATERIALS

CODI	UA	DESCRIPCIÓ	PREU	
B0AC112D	m	Cable d'acer galvanitzat rígid de composició 1x7+0 i diàmetre 9 mm, per a seguretat i salut	0,86000	€
B0DZSM0K	u	Tub metàl·lic de 2,3'' de diàmetre, per a 150 usos, per a seguretat i salut	0,12000	€
B0DZ0-0F7R	m3	Bastida de metall, per a 25 usos	3,33000	€
B0Y1-12V6	m2	Amortització diària de bastida tubular metàl·lica fixa, formada per bastiments de 70 cm d'amplària i alçària <= 200 cm, amb bases regulables, tubs travessers, tubs de travament, plataformes de treball d'amplària com a mínim de 60 cm, escales d'accés, baranes laterals, sòcols i xarxa de protecció de poliamida, col·locada a tota la cara exterior i amarradors cada 20 m2 de façana, inclosos tots els elements de senyalització normalitzats	0,09000	€
B1411111	u	Casc de seguretat per a ús normal, contra cops, de polietilè amb un pes màxim de 400 g, homologat segons UNE-EN 812	6,04000	€
B1421110	u	Ulleres de seguretat antiimpactes estàndard, amb muntura universal, amb visor transparent i tractament contra l'entelament, homologades segons UNE-EN 167 i UNE-EN 168	6,98000	€
B142AC60	u	Pantalla facial per a soldadura elèctrica, amb marc abatible de mà i suport de polièster reforçat amb fibra de vidre vulcanitzada d'1,35 mm de gruix, amb visor inactínic semifosc amb protecció DIN 12, homologada segons UNE-EN 175	10,82000	€
B1431101	u	Protector auditiu de tap d'escuma, homologat segons UNE-EN 352-2 i UNE-EN 458	0,22000	€
B1432012	u	Protector auditiu d'auricular, acoblat al cap amb arnès i orelles antisoroll, homologat segons UNE-EN 352-1 i UNE-EN 458	14,35000	€
B1445003	u	Mascareta de protecció respiratòria, homologada segons UNE-EN 140	1,43000	€
B1455710	u	Parella de guants d'alta resistència al tall i a l'abracció per a ferrallista, amb dits i palmell de cautxú rugós sobre suport de cotó i subjecció elàstica al canell, homologats segons UNE-EN 388 i UNE-EN 420	2,63000	€
B1459630	u	Parella de guants per a soldador, amb palmell de pell, folre interior de cotó i màniga llarga de serratge folrada de dril fort, homologats segons UNE-EN 407 i UNE-EN 420	9,39000	€
B145C002	u	Parella de guants de protecció contra riscos mecànics comuns de construcció nivell 3, homologats segons UNE-EN 388 i UNE-EN 420	7,81000	€
B145K153	u	Parella de guants de material aïllant per a treballs elèctrics, classe 00, logotip color beix, tensió màxima 500 V, homologats segons UNE-EN 420	19,92000	€
B1461164	u	Parella de botes d'aigua de PVC de canya alta, per posada en obra del formigó, amb plantilla metàl·lica, amb sola antilliscant i folrades de niló rentable, homologades segons UNE-EN ISO 20344, UNE-EN ISO 20345, UNE-EN ISO 20346 i UNE-EN ISO 20347	19,16000	€
B1463253	u	Parella de botes dielèctriques resistents a la humitat, de pell rectificada, amb turmellera encoixinada sola antilliscant i antiestàtica, falca amortidora per al taló, llengüeta de manxa, de despeniment ràpid, sense ferramenta metàl·lica, amb puntera reforçada, homologades segons DIN 4843	62,77000	€
B1465275	u	Parella de botes baixes de seguretat industrial per a treballs de construcció en general, resistents a la humitat, de pell rectificada, amb turmellera encoixinada, amb puntera metàl·lica, sola antilliscant, falca amortidora d'impactes al taló i sense plantilla metàl·lica, homologades segons UNE-EN ISO 20344, UNE-EN ISO 20345, UNE-EN ISO 20346 i UNE-EN ISO 20347	16,45000	€
B1474600	u	Cinturó antivibració, ajustable i de teixit transpirable	17,72000	€
B147D405	u	Sistema anticaiguda compost per un arnès anticaiguda amb tirants, bandes secundàries, bandes subglúties, bandes de cuixa, recolzament dorsal per a subjecció, elements d'ajust, element dorsal d'enganxament d'arnès anticaiguda i sivella, incorporat a un subsistema anticaiguda de tipus lliscant sobre línia d'ancoratge flexible de llargaria 10 m, homologat segons UNE-EN 361, UNE-EN 362, UNE-EN 364/AC, UNE-EN 365 i UNE-EN 353-2	449,64000	€
B147L005	u	Aparell d'ancoratge per a equip de protecció individual contra caiguda d'alçada, homologat segons UNE-EN 795	19,48000	€
B147N000	u	Faixa de protecció dorslumar	22,88000	€
B1481131	u	Granota de treball, de polièster i cotó, amb butxaques exteriors	11,80000	€
B1483344	u	Pantalons de treball per a construcció d'obres lineals en servei, de polièster i cotó (65%-35%), color groc, trama 240, amb butxaques interiors i tires reflectants, homologats segons UNE-EN 340	10,29000	€
B1484110	u	Samarreta de treball, de cotó	2,70000	€
B1485800	u	Armilla reflectant amb tires reflectants a la cintura, al pit i a l'esquena, homologada segons UNE-EN 471	15,47000	€

JUSTIFICACIÓ DE PREUS

MATERIALS

CODI	UA	DESCRIPCIÓ	PREU	
B1486241	u	Casaca tipus enginyer, de polièster embuatada amb material aïllant, butxaques exteriors	30,44000	€
B1487350	u	Impermeable amb jaqueta, caputxa i pantalons, per a edificació, de PVC soldat de 0,3 mm de gruix, homologat segons UNE-EN 340	5,06000	€
B1489690	u	Jaqueta de treball per a construcció, de polièster i cotó (65%-35%), color beix, trama 240, amb butxaques, homologada segons UNE-EN 340	13,36000	€
B148D900	u	Arnès per a senyalista, amb tires reflectants a la cintura, al pit, a l'esquena i als tirants, homologat segons UNE-EN 340 i UNE-EN 471	16,79000	€
B1520007	u	Conjunt de suport amb barra, porta, xarxa i mordassa per a mòdul de 4x3 m, per a 8 usos, per a seguretat i salut	23,20000	€
B1526EL6	u	Muntant metàl·lic per a barana de seguretat, d'1 m d'alçària, per a allotjar en perforacions del sostre, per a 15 usos	1,18000	€
B152KK00	u	Dispositiu anticaiguda autoblocador per a subjectar cinturó de seguretat a una corda de 16 mm de diàmetre, d'aliatge lleuger estampat	76,49000	€
B152U000	m	Malla de polietilè d'alta densitat color toronja per a tanques d'advertència o abalisament, d'1 m d'alçada, per a seguretat i salut	0,50000	€
B1534001	u	Peça de plàstic en forma de bolet, de color vermell, per a protecció dels extrems de les armadures per a qualsevol diàmetre per a 5 usos	0,03000	€
B15Z1700	m	Corda de poliamida de 16 mm de diàmetre, per a seguretat i salut	0,97000	€
B1Z0300C	m3	Formigó HM-20/P/20/I de consistència plàstica, grandària màxima del granulat 20 mm, amb >= 200 kg/m3 de ciment, apte per a classe d'exposició I, per a seguretat i salut	73,90000	€
B1Z09F90	u	Tac d'acer de d 10 mm, amb cargol, volandera i femella, per a seguretat i salut	1,11000	€
B1Z0D230	m	Tauló de fusta de pi per a 10 usos, per a seguretat i salut	0,43000	€
B1Z0D400	m2	Post de fusta de pi per a 3 usos, per a seguretat i salut	7,20000	€
B1Z11215	m2	Xarxa de fil trenat de poliamida no regenerada, de tenacitat alta, de 4 mm de D i 80x80 mm de pas de malla, amb corda perimetral de poliamida de 12 mm de diàmetre nuada a la xarxa, per a 10 usos, per a seguretat i salut	0,19000	€
B1Z4501A	kg	Acer S275JR segons UNE-EN 10025-2, format per peça simple, en perfils laminats en calent sèrie IPN, IPE, HEB, HEA, HEM i UPN, treballat al taller per a col·locar amb soldadura i amb una capa d'imprimació antioxidant, per a seguretat i salut	1,47000	€
B1ZC1300	m2	Mirall de lluna incolora de gruix 3 mm, per a seguretat i salut	29,65000	€
B1ZM1000	u	Part proporcional d'elements especials per a extintors, per a seguretat i salut	0,29000	€
B64M2201	m2	Planxa d'acer galvanitzat de 0,6 mm de gruix, nervada, per a tanca metàl·lica, per a seguretat i salut	7,27000	€
B64Z2A00	u	Pal de tub d'acer galvanitzat, de 2 m d'alçària, per a tanca metàl·lica, per a seguretat i salut	15,24000	€
BBB2A001	u	Senyal manual per a senyalista	13,21000	€
BBBAA005	u	Senyal de prohibició, normalitzada amb pictograma negre sobre fons blanc, de forma circular amb cantells i banda transversal descendent d'esquerra a dreta a 45° en color vermell, de 29 cm, per ésser vista fins 12 m, per a seguretat i salut	5,98000	€
BBBAA007	u	Senyal de prohibició, normalitzada amb pictograma negre sobre fons blanc, de forma circular amb cantells i banda transversal descendent d'esquerra a dreta a 45° en color vermell, de 10 cm, per ésser vista fins 3 m, per a seguretat i salut	2,92000	€
BBBAB115	u	Senyal d'obligació, normalitzada amb pictograma blanc sobre fons blau, de forma circular amb cantells en color blanc, de 29 cm, per ésser vista fins 12 m, per a seguretat i salut	5,98000	€
BBBAC005	u	Senyal indicativa de la ubicació d'equips d'extinció d'incendis, normalitzada amb pictograma blanc sobre fons vermell, de forma rectangular o quadrada, costat major 29 cm, per ésser vista fins 12 m de distància, per a seguretat i salut	8,41000	€
BBBAD004	u	Cartell explicatiu rectangular per a fixar mecànicament amb llegenda indicativa d'advertència, amb el text en negre sobre fons groc amb el cantell negre, costat major 41 cm per ésser vist fins 12 m, per a seguretat i salut	13,34000	€
BBBAD015	u	Cartell explicatiu rectangular per a fixar mecànicament amb llegenda indicativa de prohibició, amb el text en negre sobre fons vermell amb el cantell negre, costat major 29 cm per ésser vist fins 12 m, per a seguretat i salut	9,09000	€



JUSTIFICACIÓ DE PREUS

MATERIALS

CODI	UA	DESCRIPCIÓ	PREU	
BBBAD017	u	Cartell explicatiu rectangular per a fixar mecànicament amb llegenda indicativa de prohibició, amb el text en negre sobre fons vermell amb el cantell negre, costat major 10 cm per ésser vist fins 3 m, per a seguretat i salut	6,25000	€
BBBAD025	u	Cartell explicatiu rectangular per a fixar mecànicament amb llegenda indicativa d'obligació, amb el text en blanc sobre fons blau amb el cantell blanc, costat major 29 cm per ésser vist fins 12 m, per a seguretat i salut	8,05000	€
BBBAF004	u	Senyal d'advertència, normalitzada amb pictograma negre sobre fons groc, de forma triangular amb el cantell negre, costat major 41 cm, per ésser vista fins 12 m, per a seguretat i salut	9,79000	€
BBC12102	u	Con d'abalisament de plàstic reflector de 30 cm d'alçària, per a 2 usos, per a seguretat i salut	5,89000	€
BBC1GFJ2	u	Llumenera amb làmpada intermitent color ambre, amb energia de bateria de 12 V, per a 2 usos, per a seguretat i salut	23,42000	€
BBC1JF00	u	Llumenera amb làmpada fixa color ambre, per a seguretat i salut	21,54000	€
BBM2CBA0	m	Amortització de barrera de formigó simple, prefabricada, amb perfil tipus New Jersey (20 usos), per a seguretat i salut	2,22000	€
BM311611	u	Extintor de pols seca, de càrrega 6 kg, amb pressió incorporada, pintat, per a seguretat i salut	33,78000	€
BQU1B130	mes	Lloguer de mòdul prefabricat per a equipament sanitaris a obra de 2,4x2,6 m amb tancaments formats per placa de dues planxes d'acer prelacat i aïllament interior de 40mm de gruix i paviment format per tauler aglomerat hidròfug amb acabat de PVC sobre xapa galvanitzada i llana mineral de vidre, instal·lació elèctrica amb 1 punt de llum, interruptor, endolls i protecció diferencial, i equipat amb 1 inodor,2 dutxes,lavabo col·lectiu amb 1 aixeta i termos elèctric 50 litres	53,31000	€
BQU1D190	mes	Lloguer de mòdul prefabricat per equipament de vestidors a obra de 8x2,4 m amb tancaments formats per placa de dues planxes d'acer prelacat i aïllament interior de 40mm de gruix i paviment format per tauler aglomerat hidròfug amb acabat de PVC sobre xapa galvanitzada i llana mineral de vidre, instal·lació elèctrica amb 2 punts de llum, interruptor, endolls i protecció diferencial	69,63000	€
BQU1E170	mes	Lloguer de mòdul prefabricat per a equipament de menjador a obra de 6x2,4 m amb tancaments formats per placa de dues planxes d'acer prelacat i aïllament interior de 40mm de gruix i paviment format per tauler aglomerat hidròfug amb acabat de PVC sobre xapa galvanitzada i llana mineral de vidre, instalació elèctrica amb 1 punt de llum, interruptor, endolls i protecció diferencial, i equipat amb aigüera d'1 pica amb aixeta i taulell	62,30000	€
BQU22303	u	Armari metàl·lic individual amb doble compartiment interior, de 0,4x0,5x1,8 m, per a 3 usos, per a seguretat i salut	54,12000	€
BQU25700	u	Banc de fusta de 3,5 m de llargària i 0,4 m d'amplària, amb capacitat per a 5 persones per a 4 usos , per a seguretat i salut	85,24000	€
BQU27900	u	Taula de fusta amb tauler de melamina, de 3,5 m de llargària i 0,8 m d'amplària, amb capacitat per a 10 persones per a 4 usos, per a seguretat i salut	91,42000	€
BQU2AF02	u	Nevera elèctrica, de 100 l de capacitat, per a 2 usos, per a seguretat i salut	98,80000	€
BQU2D102	u	Planxa elèctrica per a escalfar menjars, de 60x45 cm, per a 2 usos, per a seguretat i salut	57,19000	€
BQU2E002	u	Forn microones, per a 2 usos, per a seguretat i salut	68,29000	€
BQU2GF00	u	Recipient per a recollida d'escombraries de 100 l de capacitat, per a seguretat i salut	42,21000	€
BQZ1P000	u	Penja-robes per a dutxa, per a seguretat i salut	1,04000	€

JUSTIFICACIÓ DE PREUS

PARTIDES D'OBRA

NÚM	CODI	UA	DESCRIPCIÓ	PREU				
P-1	H1411111	u	Casc de seguretat per a ús normal, contra cops, de polietilè amb un pes màxim de 400 g, homologat segons UNE-EN 812	Rend.: 1,000			6,34	€
Materials				Unitats	Preu		Parcial	Import
	B1411111	u	Casc de seguretat per a ús normal, contra cops, de polietilè amb un pes màxim de 400 g, homologat segons UNE-EN 812	1,000	x 6,04000	=	6,04000	
				Subtotal:			6,04000	6,04000
				COST DIRECTE				6,04000
				DESPESES INDIRECTES		5,00 %		0,30200
				COST EXECUCIÓ MATERIAL				6,34200
P-2	H1421110	u	Ulleres de seguretat antiimpactes estàndard, amb muntura universal, amb visor transparent i tractament contra l'entelament, homologades segons UNE-EN 167 i UNE-EN 168	Rend.: 1,000			7,33	€
Materials				Unitats	Preu		Parcial	Import
	B1421110	u	Ulleres de seguretat antiimpactes estàndard, amb muntura universal, amb visor transparent i tractament contra l'entelament, homologades segons UNE-EN 167 i UNE-EN 168	1,000	x 6,98000	=	6,98000	
				Subtotal:			6,98000	6,98000
				COST DIRECTE				6,98000
				DESPESES INDIRECTES		5,00 %		0,34900
				COST EXECUCIÓ MATERIAL				7,32900
P-3	H142AC60	u	Pantalla facial per a soldadura elèctrica, amb marc abatible de mà i suport de polièster reforçat amb fibra de vidre vulcanitzada d'1,35 mm de gruix, amb visor inactínic semifosc amb protecció DIN 12, homologada segons UNE-EN 175	Rend.: 1,000			11,36	€
Materials				Unitats	Preu		Parcial	Import
	B142AC60	u	Pantalla facial per a soldadura elèctrica, amb marc abatible de mà i suport de polièster reforçat amb fibra de vidre vulcanitzada d'1,35 mm de gruix, amb visor inactínic semifosc amb protecció DIN 12, homologada segons UNE-EN 175	1,000	x 10,82000	=	10,82000	
				Subtotal:			10,82000	10,82000
				COST DIRECTE				10,82000
				DESPESES INDIRECTES		5,00 %		0,54100
				COST EXECUCIÓ MATERIAL				11,36100
P-4	H1431101	u	Protector auditiu de tap d'escuma, homologat segons UNE-EN 352-2 i UNE-EN 458	Rend.: 1,000			0,23	€
Materials				Unitats	Preu		Parcial	Import
	B1431101	u	Protector auditiu de tap d'escuma, homologat segons UNE-EN 352-2 i UNE-EN 458	1,000	x 0,22000	=	0,22000	



JUSTIFICACIÓ DE PREUS

PARTIDES D'OBRA

NÚM	CODI	UA	DESCRIPCIÓ					PREU
				Subtotal:			0,22000	0,22000
				COST DIRECTE				0,22000
				DESPESES INDIRECTES		5,00 %		0,01100
				COST EXECUCIÓ MATERIAL				0,23100
P-5	H1432012	u	Protector auditiu d'auricular, acoblat al cap amb arnès i orelleres antisoroll, homologat segons UNE-EN 352-1 i UNE-EN 458	Rend.:	1,000			15,07 €
				Unitats		Preu	Parcial	Import
Materials								
	B1432012	u	Protector auditiu d'auricular, acoblat al cap amb arnès i orelleres antisoroll, homologat segons UNE-EN 352-1 i UNE-EN 458	1,000	x	14,35000	=	14,35000
				Subtotal:			14,35000	14,35000
				COST DIRECTE				14,35000
				DESPESES INDIRECTES		5,00 %		0,71750
				COST EXECUCIÓ MATERIAL				15,06750
P-6	H1445003	u	Mascareta de protecció respiratòria, homologada segons UNE-EN 140	Rend.:	1,000			1,50 €
				Unitats		Preu	Parcial	Import
Materials								
	B1445003	u	Mascareta de protecció respiratòria, homologada segons UNE-EN 140	1,000	x	1,43000	=	1,43000
				Subtotal:			1,43000	1,43000
				COST DIRECTE				1,43000
				DESPESES INDIRECTES		5,00 %		0,07150
				COST EXECUCIÓ MATERIAL				1,50150
P-7	H1455710	u	Parella de guants d'alta resistència al tall i a l'abracsió per a ferrallista, amb dits i palmell de cautxú rugós sobre suport de cotó, i subjecció elàstica al canell, homologats segons UNE-EN 388 i UNE-EN 420	Rend.:	1,000			2,76 €
				Unitats		Preu	Parcial	Import
Materials								
	B1455710	u	Parella de guants d'alta resistència al tall i a l'abracsió per a ferrallista, amb dits i palmell de cautxú rugós sobre suport de cotó i subjecció elàstica al canell, homologats segons UNE-EN 388 i UNE-EN 420	1,000	x	2,63000	=	2,63000
				Subtotal:			2,63000	2,63000
				COST DIRECTE				2,63000
				DESPESES INDIRECTES		5,00 %		0,13150
				COST EXECUCIÓ MATERIAL				2,76150

JUSTIFICACIÓ DE PREUS

PARTIDES D'OBRA

NÚM	CODI	UA	DESCRIPCIÓ	PREU				
P-8	H1459630	u	Parella de guants per a soldador, amb palmell de pell, folre interior de cotó, i màniga llarga de serratge folrada de dril fort, homologats segons UNE-EN 407 i UNE-EN 420	Rend.:	1,000		9,86	€
				Unitats	Preu		Parcial	Import
Materials	B1459630	u	Parella de guants per a soldador, amb palmell de pell, folre interior de cotó i màniga llarga de serratge folrada de dril fort, homologats segons UNE-EN 407 i UNE-EN 420	1,000	x	9,39000	=	9,39000
				Subtotal:			9,39000	9,39000
				COST DIRECTE				9,39000
				DESPESES INDIRECTES	5,00	%		0,46950
				COST EXECUCIÓ MATERIAL				9,85950
P-9	H145C002	u	Parella de guants de protecció contra riscos mecànics comuns de construcció nivell 3, homologats segons UNE-EN 388 i UNE-EN 420	Rend.:	1,000		8,20	€
				Unitats	Preu		Parcial	Import
Materials	B145C002	u	Parella de guants de protecció contra riscos mecànics comuns de construcció nivell 3, homologats segons UNE-EN 388 i UNE-EN 420	1,000	x	7,81000	=	7,81000
				Subtotal:			7,81000	7,81000
				COST DIRECTE				7,81000
				DESPESES INDIRECTES	5,00	%		0,39050
				COST EXECUCIÓ MATERIAL				8,20050
P-10	H145K153	u	Parella de guants de material aïllant per a treballs elèctrics, classe 00, logotip color beix, tensió màxima 500 V, homologats segons UNE-EN 420	Rend.:	1,000		20,92	€
				Unitats	Preu		Parcial	Import
Materials	B145K153	u	Parella de guants de material aïllant per a treballs elèctrics, classe 00, logotip color beix, tensió màxima 500 V, homologats segons UNE-EN 420	1,000	x	19,92000	=	19,92000
				Subtotal:			19,92000	19,92000
				COST DIRECTE				19,92000
				DESPESES INDIRECTES	5,00	%		0,99600
				COST EXECUCIÓ MATERIAL				20,91600
P-11	H1461164	u	Parella de botes d'aigua de PVC de canya alta, per posada en obra del formigó, amb plantilla metàl·lica, amb sola antilliscant i folrades de niló rentable, homologades segons UNE-EN ISO 20344, UNE-EN ISO 20345, UNE-EN ISO 20346 i UNE-EN ISO 20347	Rend.:	1,000		20,12	€
				Unitats	Preu		Parcial	Import
Materials	B1461164	u	Parella de botes d'aigua de PVC de canya alta, per posada en obra del formigó, amb plantilla metàl·lica, amb sola antilliscant i folrades de niló rentable,	1,000	x	19,16000	=	19,16000

JUSTIFICACIÓ DE PREUS

PARTIDES D'OBRA

NÚM	CODI	UA	DESCRIPCIÓ	PREU			
			homologades segons UNE-EN ISO 20344, UNE-EN ISO 20345, UNE-EN ISO 20346 i UNE-EN ISO 20347				
			Subtotal:	19,16000	19,16000		
			COST DIRECTE	19,16000			
			DESPESES INDIRECTES	5,00 %	0,95800		
			COST EXECUCIÓ MATERIAL	20,11800			
P-12	H1463253	u	Parella de botes dielèctriques resistent a la humitat, de pell rectificada, amb turmellera encoixinada sola antilliscant i antiestàtica, falca amortidora per al taló, llengüeta de manxa, de despreniment ràpid, sense ferramenta metàl·lica, amb puntera reforçada, homologades segons DIN 4843	Rend.: 1,000	65,91 €		
			Unitats	Preu	Parcial	Import	
Materials							
	B1463253	u	Parella de botes dielèctriques resistent a la humitat, de pell rectificada, amb turmellera encoixinada sola antilliscant i antiestàtica, falca amortidora per al taló, llengüeta de manxa, de despreniment ràpid, sense ferramenta metàl·lica, amb puntera reforçada, homologades segons DIN 4843	1,000	x 62,77000	=	62,77000
			Subtotal:	62,77000	62,77000		
			COST DIRECTE	62,77000			
			DESPESES INDIRECTES	5,00 %	3,13850		
			COST EXECUCIÓ MATERIAL	65,90850			
P-13	H1465275	u	Parella de botes baixes de seguretat industrial per a treballs de construcció en general, resistent a la humitat, de pell rectificada, amb turmellera encoixinada, amb puntera metàl·lica, sola antilliscant, falca amortidora d'impactes al taló i sense plantilla metàl·lica, homologades segons UNE-EN ISO 20344, UNE-EN ISO 20345, UNE-EN ISO 20346 i UNE-EN ISO 20347	Rend.: 1,000	17,27 €		
			Unitats	Preu	Parcial	Import	
Materials							
	B1465275	u	Parella de botes baixes de seguretat industrial per a treballs de construcció en general, resistent a la humitat, de pell rectificada, amb turmellera encoixinada, amb puntera metàl·lica, sola antilliscant, falca amortidora d'impactes al taló i sense plantilla metàl·lica, homologades segons UNE-EN ISO 20344, UNE-EN ISO 20345, UNE-EN ISO 20346 i UNE-EN ISO 20347	1,000	x 16,45000	=	16,45000
			Subtotal:	16,45000	16,45000		
			COST DIRECTE	16,45000			
			DESPESES INDIRECTES	5,00 %	0,82250		
			COST EXECUCIÓ MATERIAL	17,27250			

JUSTIFICACIÓ DE PREUS

PARTIDES D'OBRA

NÚM	CODI	UA	DESCRIPCIÓ	PREU			
P-14	H1474600	u	Cinturó antivibració, ajustable i de teixit transpirable	Rend.: 1,000	18,61 €		
			Unitats	Preu	Parcial	Import	
Materials							
	B1474600	u	Cinturó antivibració, ajustable i de teixit transpirable	1,000	x 17,72000	=	17,72000
			Subtotal:	17,72000			17,72000
			COST DIRECTE	17,72000			
			DESPESES INDIRECTES	5,00 %	0,88600		
			COST EXECUCIÓ MATERIAL	18,60600			
P-15	H147D405	u	Sistema anticaiguda compost per un arnès anticaiguda amb tirants, bandes secundàries, bandes subglúties, bandes de cuixa, recolzament dorsal per a subjecció, elements d'ajust, element dorsal d'enganxament d'arnès anticaiguda i sivella, incorporat a un subsistema anticaiguda de tipus lliscant sobre línia d'ancoratge flexible de llargaria 10 m, homologat segons UNE-EN 361, UNE-EN 362, UNE-EN 364/AC, UNE-EN 365 i UNE-EN 353-2	Rend.: 1,000	472,12 €		
			Unitats	Preu	Parcial	Import	
Materials							
	B147D405	u	Sistema anticaiguda compost per un arnès anticaiguda amb tirants, bandes secundàries, bandes subglúties, bandes de cuixa, recolzament dorsal per a subjecció, elements d'ajust, element dorsal d'enganxament d'arnès anticaiguda i sivella, incorporat a un subsistema anticaiguda de tipus lliscant sobre línia d'ancoratge flexible de llargaria 10 m, homologat segons UNE-EN 361, UNE-EN 362, UNE-EN 364/AC, UNE-EN 365 i UNE-EN 353-2	1,000	x 449,64000	=	449,64000
			Subtotal:	449,64000			449,64000
			COST DIRECTE	449,64000			
			DESPESES INDIRECTES	5,00 %	22,48200		
			COST EXECUCIÓ MATERIAL	472,12200			
P-16	H147L015	u	Aparell d'ancoratge per a equip de protecció individual contra caiguda d'alçada, homologat segons UNE-EN 795, amb fixació amb tac mecànic	Rend.: 1,000	24,53 €		
			Unitats	Preu	Parcial	Import	
Ma d'obra							
	A01H2000	h	Oficial 1a per a seguretat i salut	0,100	/R x 27,76000	=	2,77600
			Subtotal:	2,77600			2,77600
Materials							
	B1Z09F90	u	Tac d'acer de d 10 mm, amb cargol, volandera i femella, per a seguretat i salut	1,000	x 1,11000	=	1,11000
	B147L005	u	Aparell d'ancoratge per a equip de protecció individual contra caiguda d'alçada, homologat segons UNE-EN 795	1,000	x 19,48000	=	19,48000
			Subtotal:	20,59000			20,59000

JUSTIFICACIÓ DE PREUS

PARTIDES D'OBRA

NÚM	CODI	UA	DESCRIPCIÓ	PREU				
				COST DIRECTE			23,36600	
				DESPESES INDIRECTES			5,00 %	1,16830
				COST EXECUCIÓ MATERIAL			24,53430	
P-17	H147N000	u	Faixa de protecció dorslumber	Rend.: 1,000			24,02	€
				Unitats	Preu	Parcial	Import	
Materials								
	B147N000	u	Faixa de protecció dorslumber	1,000	x 22,88000	=	22,88000	
				Subtotal:			22,88000	22,88000
				COST DIRECTE			22,88000	
				DESPESES INDIRECTES			5,00 %	1,14400
				COST EXECUCIÓ MATERIAL			24,02400	
P-18	H1481131	u	Granota de treball, de polièster i cotó, amb butxaques exteriors	Rend.: 1,000			12,39	€
				Unitats	Preu	Parcial	Import	
Materials								
	B1481131	u	Granota de treball, de polièster i cotó, amb butxaques exteriors	1,000	x 11,80000	=	11,80000	
				Subtotal:			11,80000	11,80000
				COST DIRECTE			11,80000	
				DESPESES INDIRECTES			5,00 %	0,59000
				COST EXECUCIÓ MATERIAL			12,39000	
P-19	H1483344	u	Pantalons de treball per a construcció d'obres lineals en servei, de polièster i cotó (65%-35%), color groc, trama 240, amb butxaques interiors i tires reflectants, homologats segons UNE-EN 340	Rend.: 1,000			10,80	€
				Unitats	Preu	Parcial	Import	
Materials								
	B1483344	u	Pantalons de treball per a construcció d'obres lineals en servei, de polièster i cotó (65%-35%), color groc, trama 240, amb butxaques interiors i tires reflectants, homologats segons UNE-EN 340	1,000	x 10,29000	=	10,29000	
				Subtotal:			10,29000	10,29000
				COST DIRECTE			10,29000	
				DESPESES INDIRECTES			5,00 %	0,51450
				COST EXECUCIÓ MATERIAL			10,80450	
P-20	H1484110	u	Samarreta de treball, de cotó	Rend.: 1,000			2,84	€
				Unitats	Preu	Parcial	Import	
Materials								
	B1484110	u	Samarreta de treball, de cotó	1,000	x 2,70000	=	2,70000	
				Subtotal:			2,70000	2,70000

JUSTIFICACIÓ DE PREUS

PARTIDES D'OBRA

NÚM	CODI	UA	DESCRIPCIÓ	PREU					
				COST DIRECTE			2,70000		
				DESPESES INDIRECTES			5,00	%	0,13500
				COST EXECUCIÓ MATERIAL			2,83500		
P-21	H1485800	u	Armillà reflectant amb tires reflectants a la cintura, al pit i a l'esquena, homologada segons UNE-EN 471	Rend.: 1,000			16,24		€
				Unitats		Preu	Parcial	Import	
Materials									
	B1485800	u	Armillà reflectant amb tires reflectants a la cintura, al pit i a l'esquena, homologada segons UNE-EN 471	1,000	x	15,47000	=	15,47000	
				Subtotal:			15,47000	15,47000	
				COST DIRECTE			15,47000		
				DESPESES INDIRECTES			5,00	%	0,77350
				COST EXECUCIÓ MATERIAL			16,24350		
P-22	H1486241	u	Casaca tipus enginyer, de polièster embuatada amb material aïllant, butxaques exteriors	Rend.: 1,000			31,96		€
				Unitats		Preu	Parcial	Import	
Materials									
	B1486241	u	Casaca tipus enginyer, de polièster embuatada amb material aïllant, butxaques exteriors	1,000	x	30,44000	=	30,44000	
				Subtotal:			30,44000	30,44000	
				COST DIRECTE			30,44000		
				DESPESES INDIRECTES			5,00	%	1,52200
				COST EXECUCIÓ MATERIAL			31,96200		
P-23	H1487350	u	Impermeable amb jaqueta, caputxa i pantalons, per a edificació, de PVC soldat de 0,3 mm de gruix, homologat segons UNE-EN 340	Rend.: 1,000			5,31		€
				Unitats		Preu	Parcial	Import	
Materials									
	B1487350	u	Impermeable amb jaqueta, caputxa i pantalons, per a edificació, de PVC soldat de 0,3 mm de gruix, homologat segons UNE-EN 340	1,000	x	5,06000	=	5,06000	
				Subtotal:			5,06000	5,06000	
				COST DIRECTE			5,06000		
				DESPESES INDIRECTES			5,00	%	0,25300
				COST EXECUCIÓ MATERIAL			5,31300		
P-24	H1489690	u	Jaqueta de treball per a construcció, de polièster i cotó (65%-35%), color beix, trama 240, amb butxaques, homologada segons UNE-EN 340	Rend.: 1,000			14,03		€
				Unitats		Preu	Parcial	Import	
Materials									
	B1489690	u	Jaqueta de treball per a construcció, de polièster i cotó (65%-35%), color beix, trama 240, amb butxaques, homologada segons UNE-EN 340	1,000	x	13,36000	=	13,36000	

JUSTIFICACIÓ DE PREUS

PARTIDES D'OBRA

NÚM	CODI	UA	DESCRIPCIÓ	PREU			
Subtotal:				13,36000			13,36000
COST DIRECTE							13,36000
DESPESES INDIRECTES				5,00	%		0,66800
COST EXECUCIÓ MATERIAL							14,02800
P-25	H148D900	u	Arnès per a senyalista, amb tires reflectants a la cintura, al pit, a l'esquena i als tirants, homologat segons UNE-EN 340 i UNE-EN 471	Rend.: 1,000			17,63 €
Unitats				Preu		Parcial	Import
Materials							
	B148D900	u	Arnès per a senyalista, amb tires reflectants a la cintura, al pit, a l'esquena i als tirants, homologat segons UNE-EN 340 i UNE-EN 471	1,000	x	16,79000	= 16,79000
Subtotal:						16,79000	16,79000
COST DIRECTE							16,79000
DESPESES INDIRECTES				5,00	%		0,83950
COST EXECUCIÓ MATERIAL							17,62950
P-26	H1511017	m2	Protecció amb xarxa de seguretat horitzontal en trams laterals en viaductes o ponts, ancorada a suports metàl·lics, en voladiu, i amb el desmuntatge inclòs	Rend.: 1,000			17,80 €
Unitats				Preu		Parcial	Import
Ma d'obra							
	A01H2000	h	Oficial 1a per a seguretat i salut	0,250	/R x	27,76000	= 6,94000
	A01H4000	h	Manobre per a seguretat i salut	0,250	/R x	23,17000	= 5,79250
Subtotal:						12,73250	12,73250
Materials							
	B0AC112D	m	Cable d'acer galvanitzat rígid de composició 1x7+0 i diàmetre 9 mm, per a seguretat i salut	2,400	x	0,86000	= 2,06400
	B1Z11215	m2	Xarxa de fil trenat de poliamida no regenerada, de tenacitat alta, de 4 mm de D i 80x80 mm de pas de malla, amb corda perimetral de poliamida de 12 mm de diàmetre nuada a la xarxa, per a 10 usos, per a seguretat i salut	1,600	x	0,19000	= 0,30400
	B1520007	u	Conjunt de suport amb barra, porta, xarxa i mordassa per a mòdul de 4x3 m, per a 8 usos, per a seguretat i salut	0,080	x	23,20000	= 1,85600
Subtotal:						4,22400	4,22400
COST DIRECTE							16,95650
DESPESES INDIRECTES				5,00	%		0,84783
COST EXECUCIÓ MATERIAL							17,80433
P-27	H1522111	m	Barana de protecció en el perímetre de la coronació d'excavacions, d'alçària 1 m, amb travesser superior, travesser intermedi i muntants de tub metàl·lic de 2,3", sòcol de post de fusta, ancorada al terreny clavant els muntants i amb el desmuntatge inclòs	Rend.: 1,000			15,47 €
Unitats				Preu		Parcial	Import
Ma d'obra							

JUSTIFICACIÓ DE PREUS

PARTIDES D'OBRA

NÚM	CODI	UA	DESCRIPCIÓ	PREU			
	A01H2000	h	Oficial 1a per a seguretat i salut	0,250	/R x	27,76000	= 6,94000
	A01H4000	h	Manobre per a seguretat i salut	0,250	/R x	23,17000	= 5,79250
Subtotal:						12,73250	12,73250
Materials							
	B0DZSM0K	u	Tub metàl·lic de 2,3" de diàmetre, per a 150 usos, per a seguretat i salut	3,500	x	0,12000	= 0,42000
	B1Z0D400	m2	Post de fusta de pi per a 3 usos, per a seguretat i salut	0,220	x	7,20000	= 1,58400
Subtotal:						2,00400	2,00400
COST DIRECTE							14,73650
DESPESES INDIRECTES				5,00	%		0,73683
COST EXECUCIÓ MATERIAL							15,47333
P-28	H152D801	m	Línia horitzontal per a l'ancoratge i desplaçament de cinturons de seguretat, amb corda de poliamida de 16 mm de D i dispositiu anticaiguda autoblocador per a subjectar cinturó de seguretat i amb el desmuntatge inclòs	Rend.: 1,000			12,04 €
Unitats				Preu		Parcial	Import
Ma d'obra							
	A01H4000	h	Manobre per a seguretat i salut	0,100	/R x	23,17000	= 2,31700
	A01H2000	h	Oficial 1a per a seguretat i salut	0,100	/R x	27,76000	= 2,77600
Subtotal:						5,09300	5,09300
Materials							
	B15Z1700	m	Corda de poliamida de 16 mm de diàmetre, per a seguretat i salut	1,050	x	0,97000	= 1,01850
	B152KK00	u	Dispositiu anticaiguda autoblocador per a subjectar cinturó de seguretat a una corda de 16 mm de diàmetre, d'aliatge lleuger estampat	0,070	x	76,49000	= 5,35430
Subtotal:						6,37280	6,37280
COST DIRECTE							11,46580
DESPESES INDIRECTES				5,00	%		0,57329
COST EXECUCIÓ MATERIAL							12,03909
P-29	H152J105	m	Cable fiador per al cinturó de seguretat, fixat en ancoratges de servei i amb el desmuntatge inclòs	Rend.: 1,000			6,43 €
Unitats				Preu		Parcial	Import
Ma d'obra							
	A01H2000	h	Oficial 1a per a seguretat i salut	0,100	/R x	27,76000	= 2,77600
	A01H4000	h	Manobre per a seguretat i salut	0,100	/R x	23,17000	= 2,31700
Subtotal:						5,09300	5,09300
Materials							
	B0AC112D	m	Cable d'acer galvanitzat rígid de composició 1x7+0 i diàmetre 9 mm, per a seguretat i salut	1,200	x	0,86000	= 1,03200
Subtotal:						1,03200	1,03200

JUSTIFICACIÓ DE PREUS

PARTIDES D'OBRA

NÚM	CODI	UA	DESCRIPCIÓ	PREU			
				COST DIRECTE			
				6,12500			
				DESPESES INDIRECTES 5,00 %			
				0,30625			
				COST EXECUCIÓ MATERIAL			
				6,43125			
P-30	H152U000	m	Tanca d'advertència o abalisament d'1 m d'alçada amb malla de polietilè taronja, fixada a 1 m del perímetre del sostre amb suports d'acer allotjats amb forats al sostre	Rend.: 1,000	2,63	€	
				Unitats	Preu	Parcial	Import
Ma d'obra							
	A01H2000	h	Oficial 1a per a seguretat i salut	0,050	/R x 27,76000	=	1,38800
				Subtotal:		1,38800	1,38800
Materials							
	B1526EL6	u	Muntant metàl·lic per a barana de seguretat, d'1 m d'alçària, per a allotjar en perforacions del sostre, per a 15 usos	0,500	x 1,18000	=	0,59000
	B152U000	m	Malla de polietilè d'alta densitat color taronja per a tanques d'advertència o abalisament, d'1 m d'alçada, per a seguretat i salut	1,050	x 0,50000	=	0,52500
				Subtotal:		1,11500	1,11500
				COST DIRECTE			
				2,50300			
				DESPESES INDIRECTES 5,00 %			
				0,12515			
				COST EXECUCIÓ MATERIAL			
				2,62815			
P-31	H1534001	u	Peça de plàstic en forma de bolet, de color vermell, per a protecció dels extrems de les armadures per a qualsevol diàmetre, amb desmuntatge inclòs	Rend.: 1,000	0,27	€	
				Unitats	Preu	Parcial	Import
Ma d'obra							
	A01H4000	h	Manobre per a seguretat i salut	0,010	/R x 23,17000	=	0,23170
				Subtotal:		0,23170	0,23170
Materials							
	B1534001	u	Peça de plàstic en forma de bolet, de color vermell, per a protecció dels extrems de les armadures per a qualsevol diàmetre per a 5 usos	1,000	x 0,03000	=	0,03000
				Subtotal:		0,03000	0,03000
				COST DIRECTE			
				0,26170			
				DESPESES INDIRECTES 5,00 %			
				0,01309			
				COST EXECUCIÓ MATERIAL			
				0,27479			
P-32	H153A9F1	u	Topall per a descàrrega de camions en excavacions, de 4 m d'amplada amb tauló de fusta i perfils IPN 100 clavat al terreny i amb el desmuntatge inclòs	Rend.: 1,000	32,73	€	
				Unitats	Preu	Parcial	Import
Ma d'obra							
	A01H2000	h	Oficial 1a per a seguretat i salut	0,150	/R x 27,76000	=	4,16400
	A01H4000	h	Manobre per a seguretat i salut	0,150	/R x 23,17000	=	3,47550

JUSTIFICACIÓ DE PREUS

PARTIDES D'OBRA

NÚM	CODI	UA	DESCRIPCIÓ	PREU			
				Subtotal:			
						7,63950	7,63950
Materials							
	B120D230	m	Tauló de fusta de pi per a 10 usos, per a seguretat i salut	12,000	x 0,43000	=	5,16000
	B1Z4501A	kg	Acer S275JR segons UNE-EN 10025-2, format per peça simple, en perfils laminats en calent sèrie IPN, IPE, HEB, HEA, HEM i UPN, treballat al taller per a col·locar amb soldadura i amb una capa d'imprimació antioxidant, per a seguretat i salut	12,500	x 1,47000	=	18,37500
				Subtotal:		23,53500	23,53500
				COST DIRECTE			
				31,17450			
				DESPESES INDIRECTES 5,00 %			
				1,55873			
				COST EXECUCIÓ MATERIAL			
				32,73323			
P-33	H16F1004	h	Informació en Seguretat i Salut per als riscos específics de l'obra	Rend.: 1,000	24,33	€	
				Unitats	Preu	Parcial	Import
Ma d'obra							
	A01H4000	h	Manobre per a seguretat i salut	1,000	/R x 23,17000	=	23,17000
				Subtotal:		23,17000	23,17000
				COST DIRECTE			
				23,17000			
				DESPESES INDIRECTES 5,00 %			
				1,15850			
				COST EXECUCIÓ MATERIAL			
				24,32850			
P-34	H6452131	m	Tanca d'alçària 2 m, de planxa nervada d'acer galvanitzat, pals de tub d'acer galvanitzat col·locats cada 3 m sobre daus de formigó i amb el desmuntatge inclòs	Rend.: 1,000	35,24	€	
				Unitats	Preu	Parcial	Import
Ma d'obra							
	A01H2000	h	Oficial 1a per a seguretat i salut	0,250	/R x 27,76000	=	6,94000
	A01H4000	h	Manobre per a seguretat i salut	0,250	/R x 23,17000	=	5,79250
				Subtotal:		12,73250	12,73250
Materials							
	B120300C	m3	Formigó HM-20/P/20/I de consistència plàstica, grandària màxima del granulat 20 mm, amb >= 200 kg/m3 de ciment, apte per a classe d'exposició I, per a seguretat i salut	0,015	x 73,90000	=	1,10850
	B64Z2A00	u	Pal de tub d'acer galvanitzat, de 2 m d'alçària, per a tanca metàl·lica, per a seguretat i salut	0,340	x 15,24000	=	5,18160
	B64M2201	m2	Planxa d'acer galvanitzat de 0,6 mm de gruix, nervada, per a tanca metàl·lica, per a seguretat i salut	2,000	x 7,27000	=	14,54000
				Subtotal:		20,83010	20,83010



JUSTIFICACIÓ DE PREUS

PARTIDES D'OBRA

NÚM	CODI	UA	DESCRIPCIÓ	PREU			
				COST DIRECTE			
				33,56260			
				DESPESES INDIRECTES			
				5,00 %			
				1,67813			
				COST EXECUCIÓ MATERIAL			
				35,24073			
P-35	HB2C2000	m	Barrera de formigó simple, prefabricada, amb perfil tipus New Jersey, col·locada i amb el desmuntatge inclòs	Rend.: 1,000	57,26	€	
				Unitats	Preu	Parcial	Import
Ma d'obra							
	A01H2000	h	Oficial 1a per a seguretat i salut	0,400	/R x 27,76000	=	11,10400
	A01H4000	h	Manobre per a seguretat i salut	0,800	/R x 23,17000	=	18,53600
				Subtotal:			29,64000
							29,64000
Maquinària							
	C1Z13500	h	Camió grua de 5 t per a seguretat i salut	0,400	/R x 56,68000	=	22,67200
				Subtotal:			22,67200
							22,67200
Materials							
	BBM2CBA0	m	Amortització de barrera de formigó simple, prefabricada, amb perfil tipus New Jersey (20 usos), per a seguretat i salut	1,000	x 2,22000	=	2,22000
				Subtotal:			2,22000
							2,22000
				COST DIRECTE			
				54,53200			
				DESPESES INDIRECTES			
				5,00 %			
				2,72660			
				COST EXECUCIÓ MATERIAL			
				57,25860			
P-36	HBB20005	u	Senyal manual per a senyalista	Rend.: 1,000	13,87	€	
				Unitats	Preu	Parcial	Import
Materials							
	BBB2A001	u	Senyal manual per a senyalista	1,000	x 13,21000	=	13,21000
				Subtotal:			13,21000
							13,21000
				COST DIRECTE			
				13,21000			
				DESPESES INDIRECTES			
				5,00 %			
				0,66050			
				COST EXECUCIÓ MATERIAL			
				13,87050			
P-37	HBBA005	u	Senyal de prohibició, normalitzada amb pictograma negre sobre fons blanc, de forma circular amb cantells i banda transversal descendent d'esquerra a dreta a 45°, en color vermell, diàmetre 29 cm, amb cartell explicatiu rectangular, per ser vista fins 12 m, fixada i amb el desmuntatge inclòs	Rend.: 1,000	40,15	€	
				Unitats	Preu	Parcial	Import
Ma d'obra							
	A01H4000	h	Manobre per a seguretat i salut	1,000	/R x 23,17000	=	23,17000
				Subtotal:			23,17000
							23,17000
Materials							
	BBBAA005	u	Senyal de prohibició, normalitzada amb pictograma negre sobre fons blanc, de forma circular amb cantells i banda transversal descendent d'esquerra a dreta a 45° en color vermell, de 29 cm, per ésser	1,000	x 5,98000	=	5,98000

JUSTIFICACIÓ DE PREUS

PARTIDES D'OBRA

NÚM	CODI	UA	DESCRIPCIÓ	PREU			
				COST DIRECTE			
				38,24000			
				DESPESES INDIRECTES			
				5,00 %			
				1,91200			
				COST EXECUCIÓ MATERIAL			
				40,15200			
P-38	HBBA007	u	Senyal de prohibició, normalitzada amb pictograma negre sobre fons blanc, de forma circular amb cantells i banda transversal descendent d'esquerra a dreta a 45°, en color vermell, diàmetre 10 cm, amb cartell explicatiu rectangular, per ser vista fins 3 m, fixada i amb el desmuntatge inclòs	Rend.: 1,000	33,96	€	
				Unitats	Preu	Parcial	Import
Ma d'obra							
	A01H4000	h	Manobre per a seguretat i salut	1,000	/R x 23,17000	=	23,17000
				Subtotal:			23,17000
							23,17000
Materials							
	BBBAA007	u	Senyal de prohibició, normalitzada amb pictograma negre sobre fons blanc, de forma circular amb cantells i banda transversal descendent d'esquerra a dreta a 45° en color vermell, de 10 cm, per ésser vista fins 3 m, per a seguretat i salut	1,000	x 2,92000	=	2,92000
	BBBAD017	u	Cartell explicatiu rectangular per a fixar mecànicament amb llegenda indicativa de prohibició, amb el text en negre sobre fons vermell amb el cantell negre, costat major 10 cm per ésser vist fins 3 m, per a seguretat i salut	1,000	x 6,25000	=	6,25000
				Subtotal:			9,17000
							9,17000
				COST DIRECTE			
				32,34000			
				DESPESES INDIRECTES			
				5,00 %			
				1,61700			
				COST EXECUCIÓ MATERIAL			
				33,95700			
P-39	HBBAB115	u	Senyal d'obligació, normalitzada amb pictograma blanc sobre fons blau, de forma circular amb cantells en color blanc, diàmetre 29 cm, amb cartell explicatiu rectangular, per ser vista fins 12 m, fixada i amb el desmuntatge inclòs	Rend.: 1,000	39,06	€	
				Unitats	Preu	Parcial	Import
Ma d'obra							
	A01H4000	h	Manobre per a seguretat i salut	1,000	/R x 23,17000	=	23,17000
				Subtotal:			23,17000
							23,17000
Materials							
	BBBAB115	u	Senyal d'obligació, normalitzada amb pictograma blanc sobre fons blau, de forma circular amb cantells en color blanc, de 29 cm, per ésser vista fins 12 m, per a seguretat i salut	1,000	x 5,98000	=	5,98000

JUSTIFICACIÓ DE PREUS

PARTIDES D'OBRA

NÚM	CODI	UA	DESCRIPCIÓ					PREU
	BBBAD025	u	Cartell explicatiu rectangular per a fixar mecànicament amb llegenda indicativa d'obligació, amb el text en blanc sobre fons blau amb el cantell blanc, costat major 29 cm per ésser vist fins 12 m, per a seguretat i salut	1,000	x	8,05000	=	8,05000
						Subtotal:		14,03000
								14,03000
				</				

JUSTIFICACIÓ DE PREUS

PARTIDES D'OBRA

NÚM	CODI	UA	DESCRIPCIÓ						PREU	
				COST DIRECTE					46,30000	
				DESPESES INDIRECTES					5,00 %	2,31500
				COST EXECUCIÓ MATERIAL					48,61500	
P-42	HBC12100	u	Con de plàstic reflector de 30 cm d'alçària	Rend.: 1,000					6,55	€
				Unitats	Preu			Parcial	Import	
Ma d'obra										
	A01H4000	h	Manobre per a seguretat i salut	0,015	/R x	23,17000	=	0,34755		
				Subtotal:					0,34755	0,34755
Materials										
	BBC12102	u	Con d'abalisament de plàstic reflector de 30 cm d'alçària, per a 2 usos, per a seguretat i salut	1,000	x	5,89000	=	5,89000		
				Subtotal:					5,89000	5,89000
				COST DIRECTE					6,23755	
				DESPESES INDIRECTES					5,00 %	0,31188
				COST EXECUCIÓ MATERIAL					6,54943	
P-43	HBC1GFJ1	u	Llumenera amb làmpada intermitent color ambre amb energia de bateria de 12 V i amb el desmuntatge inclòs	Rend.: 1,000					28,24	€
				Unitats	Preu			Parcial	Import	
Ma d'obra										
	A01H4000	h	Manobre per a seguretat i salut	0,150	/R x	23,17000	=	3,47550		
				Subtotal:					3,47550	3,47550
Materials										
	BBC1GFJ2	u	Llumenera amb làmpada intermitent color ambre, amb energia de bateria de 12 V, per a 2 usos, per a seguretat i salut	1,000	x	23,42000	=	23,42000		
				Subtotal:					23,42000	23,42000
				COST DIRECTE					26,89550	
				DESPESES INDIRECTES					5,00 %	1,34478
				COST EXECUCIÓ MATERIAL					28,24028	
P-44	HBC1JF01	u	Llumenera amb làmpada fixa color ambre i amb el desmuntatge inclòs	Rend.: 1,000					23,83	€
				Unitats	Preu			Parcial	Import	
Ma d'obra										
	A01H4000	h	Manobre per a seguretat i salut	0,050	/R x	23,17000	=	1,15850		
				Subtotal:					1,15850	1,15850
Materials										
	BBC1JF00	u	Llumenera amb làmpada fixa color ambre, per a seguretat i salut	1,000	x	21,54000	=	21,54000		
				Subtotal:					21,54000	21,54000

JUSTIFICACIÓ DE PREUS

PARTIDES D'OBRA

NÚM	CODI	UA	DESCRIPCIÓ	PREU				
				COST DIRECTE		22,69850		
				DESPESES INDIRECTES		5,00	%	1,13493
				COST EXECUCIÓ MATERIAL		23,83343		
P-45	HM31161J	u	Extintor de pols seca, de 6 kg de càrrega, amb pressió incorporada, pintat, amb suport a la paret i amb el desmuntatge inclòs	Rend.: 1,000		46,78 €		
				Unitats	Preu	Parcial	Import	
Ma d'obra								
	A01H3000	h	Ajudant per a seguretat i salut	0,200	/R x 24,65000	=	4,93000	
	A01H2000	h	Oficial 1a per a seguretat i salut	0,200	/R x 27,76000	=	5,55200	
				Subtotal:			10,48200	10,48200
Materials								
	B1ZM1000	u	Part proporcional d'elements especials per a extintors, per a seguretat i salut	1,000	x 0,29000	=	0,29000	
	BM311611	u	Extintor de pols seca, de càrrega 6 kg, amb pressió incorporada, pintat, per a seguretat i salut	1,000	x 33,78000	=	33,78000	
				Subtotal:			34,07000	34,07000
				COST DIRECTE		44,55200		
				DESPESES INDIRECTES		5,00	%	2,22760
				COST EXECUCIÓ MATERIAL		46,77960		
P-46	HQU1B130	mes	Lloguer de mòdul prefabricat per a equipament sanitaris a obra de 2,4x2,6 m amb tancaments formats per placa de dues planxes d'acer prelacat i aïllament interior de 40mm de gruix i paviment format per tauler aglomerat hidròfug amb acabat de PVC sobre xapa galvanitzada i llana mineral de vidre, instal·lació elèctrica 1 punt de llum, interruptor, endolls i protecció diferencial, i equipat amb 1 inodor,2 dutxes,lavabo col·lectiu amb 1 aixeta i termos elèctric 50 litres	Rend.: 1,000		55,98 €		
				Unitats	Preu	Parcial	Import	
Materials								
	BQU1B130	mes	Lloguer de mòdul prefabricat per a equipament sanitaris a obra de 2,4x2,6 m amb tancaments formats per placa de dues planxes d'acer prelacat i aïllament interior de 40mm de gruix i paviment format per tauler aglomerat hidròfug amb acabat de PVC sobre xapa galvanitzada i llana mineral de vidre, instal·lació elèctrica amb 1 punt de llum, interruptor, endolls i protecció diferencial, i equipat amb 1 inodor,2 dutxes,lavabo col·lectiu amb 1 aixeta i termos elèctric 50 litres	1,000	x 53,31000	=	53,31000	
				Subtotal:			53,31000	53,31000
				COST DIRECTE		53,31000		
				DESPESES INDIRECTES		5,00	%	2,66550
				COST EXECUCIÓ MATERIAL		55,97550		

JUSTIFICACIÓ DE PREUS

PARTIDES D'OBRA

NÚM	CODI	UA	DESCRIPCIÓ	PREU			
				COST DIRECTE			
				69,63000			
				DESPESES INDIRECTES 5,00 %			
				3,48150			
				COST EXECUCIÓ MATERIAL			
				73,11150			
P-49	HQU1D390	u	Transport, entrega, retirada, muntatge i desmuntatge de mòdul prefabricat per equipament de vestidors a obra de 8x2,4 m amb tancaments formats per placa de dues planxes d'acer prelacat i aïllament interior de 40mm de gruix i paviment format per tauler aglomerat hidròfug amb acabat de PVC sobre xapa galvanitzada i llana mineral de vidre, instal·lació elèctrica 2 punts de llum, interruptor, endolls i protecció diferencial	Rend.: 1,000	212,11	€	
			Unitats	Preu	Parcial	Import	
Ma d'obra			A01H4000	h	Manobre per a seguretat i salut	0,300	/R x 23,17000 = 6,95100
			Subtotal:		6,95100	6,95100	
Maquinària			C1Z13000	h	Camió grua per a seguretat i salut	0,300	/R x 56,54000 = 16,96200
			C1ZQD390	u	Transport per entrega i retirada de mòdul prefabricat per equipament de vestidors a obra de 8x2,4 m amb tancaments formats per placa de dues planxes d'acer prelacat i aïllament interior de 40mm de gruix i paviment format per tauler aglomerat hidròfug amb acabat de PVC sobre xapa galvanitzada i llana mineral de vidre, instal·lació elèctrica amb 2 punts de llum, interruptor, endolls i protecció diferencial	1,000	/R x 178,10000 = 178,10000
			Subtotal:		195,06200	195,06200	
				COST DIRECTE			
				202,01300			
				DESPESES INDIRECTES 5,00 %			
				10,10065			
				COST EXECUCIÓ MATERIAL			
				212,11365			
P-50	HQU1E170	mes	Lloguer de mòdul prefabricat per a equipament de menjador a obra de 6x2,4 m amb tancaments formats per placa de dues planxes d'acer prelacat i aïllament interior de 40mm de gruix i paviment format per tauler aglomerat hidròfug amb acabat de PVC sobre xapa galvanitzada i llana mineral de vidre, instal·lació elèctrica 1 punt de llum, interruptor, endolls i protecció diferencial, i equipat amb aigüera d'1 pica amb aixeta i taulell	Rend.: 1,000	65,42	€	
			Unitats	Preu	Parcial	Import	
Materials			BQU1E170	mes	Lloguer de mòdul prefabricat per a equipament de menjador a obra de 6x2,4 m amb tancaments formats per placa de dues planxes d'acer prelacat i aïllament interior de 40mm de gruix i paviment format per tauler aglomerat hidròfug amb acabat de PVC sobre xapa galvanitzada i llana mineral de vidre, instal·lació elèctrica amb 1 punt de llum, interruptor, endolls i protecció diferencial, i equipat amb aigüera d'1 pica amb aixeta i taulell	1,000	x 62,30000 = 62,30000
			Subtotal:		62,30000	62,30000	

JUSTIFICACIÓ DE PREUS

PARTIDES D'OBRA

NÚM	CODI	UA	DESCRIPCIÓ	PREU			
				COST DIRECTE			
				62,30000			
				DESPESES INDIRECTES 5,00 %			
				3,11500			
				COST EXECUCIÓ MATERIAL			
				65,41500			
P-51	HQU1E370	u	Transport, entrega, retirada, muntatge i desmuntatge de mòdul prefabricat per a equipament de menjador a obra de 6x2,4 m amb tancaments formats per placa de dues planxes d'acer prelacat i aïllament interior de 40mm de gruix i paviment format per tauler aglomerat hidròfug amb acabat de PVC sobre xapa galvanitzada i llana mineral de vidre, instal·lació elèctrica 1 punt de llum, interruptor, endolls i protecció diferencial, i equipat amb aigüera d'1 pica amb aixeta i taulell	Rend.: 1,000	212,11	€	
			Unitats	Preu	Parcial	Import	
Ma d'obra			A01H4000	h	Manobre per a seguretat i salut	0,300	/R x 23,17000 = 6,95100
			Subtotal:		6,95100	6,95100	
Maquinària			C1Z13000	h	Camió grua per a seguretat i salut	0,300	/R x 56,54000 = 16,96200
			C1ZQE370	u	Transport per entrega i retirada de mòdul prefabricat per a equipament de menjador a obra de 6x2,4 m amb tancaments formats per placa de dues planxes d'acer prelacat i aïllament interior de 40mm de gruix i paviment format per tauler aglomerat hidròfug amb acabat de PVC sobre xapa galvanitzada i llana mineral de vidre, instal·lació elèctrica amb 1 punt de llum, interruptor, endolls i protecció diferencial, i equipat amb aigüera d'1 pica amb aixeta i taulell	1,000	/R x 178,10000 = 178,10000
			Subtotal:		195,06200	195,06200	
				COST DIRECTE			
				202,01300			
				DESPESES INDIRECTES 5,00 %			
				10,10065			
				COST EXECUCIÓ MATERIAL			
				212,11365			
P-52	HQU21301	u	Mirall de lluna incolora de 3 mm de gruix, col·locat adherit sobre tauler de fusta	Rend.: 1,000	60,28	€	
			Unitats	Preu	Parcial	Import	
Ma d'obra			A01H2000	h	Oficial 1a per a seguretat i salut	1,000	/R x 27,76000 = 27,76000
			Subtotal:		27,76000	27,76000	
Materials			B1ZC1300	m2	Mirall de lluna incolora de gruix 3 mm, per a seguretat i salut	1,000	x 29,65000 = 29,65000
			Subtotal:		29,65000	29,65000	
				COST DIRECTE			
				57,41000			
				DESPESES INDIRECTES 5,00 %			
				2,87050			
				COST EXECUCIÓ MATERIAL			
				60,28050			



JUSTIFICACIÓ DE PREUS

PARTIDES D'OBRA

NÚM	CODI	UA	DESCRIPCIÓ	PREU			
P-53	HQU22301	u	Armari metàl·lic individual de doble compartiment interior, de 0,4x0,5x1,8 m, col·locat i amb el desmuntatge inclòs	Rend.: 1,000		62,91	€
				Unitats	Preu	Parcial	Import
Ma d'obra							
	A01H4000	h	Manobre per a seguretat i salut	0,250	/R x 23,17000 =	5,79250	
				Subtotal:		5,79250	5,79250
Materials							
	BQU22303	u	Armari metàl·lic individual amb doble compartiment interior, de 0,4x0,5x1,8 m, per a 3 usos, per a seguretat i salut	1,000	x 54,12000 =	54,12000	
				Subtotal:		54,12000	54,12000
				COST DIRECTE		59,91250	
				DESPESES INDIRECTES 5,00 %		2,99563	
				COST EXECUCIÓ MATERIAL		62,90813	
P-54	HQU25701	u	Banc de fusta, de 3,5 m de llargària i 0,4 m d'amplària, amb capacitat per a 5 persones, col·locat i amb el desmuntatge inclòs	Rend.: 1,000		26,02	€
				Unitats	Preu	Parcial	Import
Ma d'obra							
	A01H4000	h	Manobre per a seguretat i salut	0,150	/R x 23,17000 =	3,47550	
				Subtotal:		3,47550	3,47550
Materials							
	BQU25700	u	Banc de fusta de 3,5 m de llargària i 0,4 m d'amplària, amb capacitat per a 5 persones per a 4 usos , per a seguretat i salut	0,250	x 85,24000 =	21,31000	
				Subtotal:		21,31000	21,31000
				COST DIRECTE		24,78550	
				DESPESES INDIRECTES 5,00 %		1,23928	
				COST EXECUCIÓ MATERIAL		26,02478	
P-55	HQU27902	u	Taula de fusta amb tauler de melamina, de 3,5 m de llargària i 0,8 m d'amplària, amb capacitat per a 10 persones, col·locada i amb el desmuntatge inclòs	Rend.: 1,000		32,51	€
				Unitats	Preu	Parcial	Import
Ma d'obra							
	A01H4000	h	Manobre per a seguretat i salut	0,350	/R x 23,17000 =	8,10950	
				Subtotal:		8,10950	8,10950
Materials							
	BQU27900	u	Taula de fusta amb tauler de melamina, de 3,5 m de llargària i 0,8 m d'amplària, amb capacitat per a 10 persones per a 4 usos, per a seguretat i salut	0,250	x 91,42000 =	22,85500	
				Subtotal:		22,85500	22,85500

JUSTIFICACIÓ DE PREUS

PARTIDES D'OBRA

NÚM	CODI	UA	DESCRIPCIÓ	PREU			
				COST DIRECTE		30,96450	
				DESPESES INDIRECTES 5,00 %		1,54823	
				COST EXECUCIÓ MATERIAL		32,51273	
P-56	HQU2AF02	u	Nevera elèctrica, de 100 l de capacitat, col·locada i amb el desmuntatge inclòs	Rend.: 1,000		112,25	€
				Unitats	Preu	Parcial	Import
Ma d'obra							
	A01H4000	h	Manobre per a seguretat i salut	0,350	/R x 23,17000 =	8,10950	
				Subtotal:		8,10950	8,10950
Materials							
	BQU2AF02	u	Nevera elèctrica, de 100 l de capacitat, per a 2 usos, per a seguretat i salut	1,000	x 98,80000 =	98,80000	
				Subtotal:		98,80000	98,80000
				COST DIRECTE		106,90950	
				DESPESES INDIRECTES 5,00 %		5,34548	
				COST EXECUCIÓ MATERIAL		112,25498	
P-57	HQU2D102	u	Planxa elèctrica per a escalfar menjars, de 60x45 cm, col·locada i amb el desmuntatge inclòs	Rend.: 1,000		63,70	€
				Unitats	Preu	Parcial	Import
Ma d'obra							
	A01H4000	h	Manobre per a seguretat i salut	0,150	/R x 23,17000 =	3,47550	
				Subtotal:		3,47550	3,47550
Materials							
	BQU2D102	u	Planxa elèctrica per a escalfar menjars, de 60x45 cm, per a 2 usos, per a seguretat i salut	1,000	x 57,19000 =	57,19000	
				Subtotal:		57,19000	57,19000
				COST DIRECTE		60,66550	
				DESPESES INDIRECTES 5,00 %		3,03328	
				COST EXECUCIÓ MATERIAL		63,69878	
P-58	HQU2E001	u	Forn microones per a escalfar menjars, col·locat i amb el desmuntatge inclòs	Rend.: 1,000		72,92	€
				Unitats	Preu	Parcial	Import
Ma d'obra							
	A01H4000	h	Manobre per a seguretat i salut	0,050	/R x 23,17000 =	1,15850	
				Subtotal:		1,15850	1,15850
Materials							
	BQU2E002	u	Forn microones, per a 2 usos, per a seguretat i salut	1,000	x 68,29000 =	68,29000	
				Subtotal:		68,29000	68,29000

JUSTIFICACIÓ DE PREUS

PARTIDES D'OBRA

NÚM	CODI	UA	DESCRIPCIÓ	PREU			
				COST DIRECTE		69,44850	
				DESPESES INDIRECTES		5,00 % 3,47243	
				COST EXECUCIÓ MATERIAL		72,92093	
P-59	HQU2GF01	u	Recipient per a recollida d'escombraries, de 100 l de capacitat, col·locat i amb el desmuntatge inclòs	Rend.: 1,000		46,75	€
				Unitats	Preu	Parcial	Import
Ma d'obra							
	A01H4000	h	Manobre per a seguretat i salut	0,100	/R x 23,17000 =	2,31700	
				Subtotal:		2,31700	2,31700
Materials							
	BQU2GF00	u	Recipient per a recollida d'escombraries de 100 l de capacitat, per a seguretat i salut	1,000	x 42,21000 =	42,21000	
				Subtotal:		42,21000	42,21000
				COST DIRECTE		44,52700	
				DESPESES INDIRECTES		5,00 % 2,22635	
				COST EXECUCIÓ MATERIAL		46,75335	
P-60	HQU2P001	u	Penja-robes per a dutxa, col·locat i amb el desmuntatge inclòs	Rend.: 1,000		2,31	€
				Unitats	Preu	Parcial	Import
Ma d'obra							
	A01H4000	h	Manobre per a seguretat i salut	0,050	/R x 23,17000 =	1,15850	
				Subtotal:		1,15850	1,15850
Materials							
	BQZ1P000	u	Penja-robes per a dutxa, per a seguretat i salut	1,000	x 1,04000 =	1,04000	
				Subtotal:		1,04000	1,04000
				COST DIRECTE		2,19850	
				DESPESES INDIRECTES		5,00 % 0,10993	
				COST EXECUCIÓ MATERIAL		2,30843	
P-61	P4DP-IQK2	m3	Muntatge i desmuntatge de bastida amb apuntalament metàl·lic, de 10 m d'alçària, com a màxim. El preu inclou el lloguer i amortització per tota la durada de l'obra.	Rend.: 1,008		39,40	€
				Unitats	Preu	Parcial	Import
Ma d'obra							
	A0D-0007	h	Manobre	0,150	/R x 23,88000 =	3,55357	
	A0F-000B	h	Oficial 1a	0,200	/R x 28,61000 =	5,67659	
				Subtotal:		9,23016	9,23016
Maquinària							
	C15G-00DD	h	Grua autopropulsada de 12 t	0,010	/R x 53,26000 =	0,52837	
				Subtotal:		0,52837	0,52837
Materials							
	B0Y1-12V6	m2	Amortització diària de bastida tubular metàl·lica fixa, formada per bastiments de 70 cm d'amplària i alçària	270,000	x 0,09000 =	24,30000	

JUSTIFICACIÓ DE PREUS

PARTIDES D'OBRA

NÚM	CODI	UA	DESCRIPCIÓ	PREU			
				<= 200 cm, amb bases regulables, tubs travessers, tubs de travament, plataformes de treball d'amplària com a mínim de 60 cm, escales d'accés, baranes laterals, sòcols i xarxa de protecció de poliamida, col·locada a tota la cara exterior i amarradors cada 20 m2 de façana, inclosos tots els elements de senyalització normalitzats			
	B0DZ0-0F7	m3	Bastida de metall, per a 25 usos	1,000	x 3,33000 =	3,33000	
				Subtotal:		27,63000	27,63000
				DESPESES AUXILIARS		1,50 %	0,13845
				COST DIRECTE		37,52698	
				DESPESES INDIRECTES		5,00 % 1,87635	
				COST EXECUCIÓ MATERIAL		39,40333	





ÍNDEX DE PLÀNOLS		
NÚM.	TÍTOL	FULLS
01	ÍNDEX I SITUACIÓ	1
02	SITUACIÓ DE CENTRES MÈDICS	1
03	ZONA D'OBRES	1
04	SENYALS	1
05	PROTECCIONS INDIVIDUALS	1
06	PROTECCIONS COL·LECTIVES	3
07	DETALLS	2

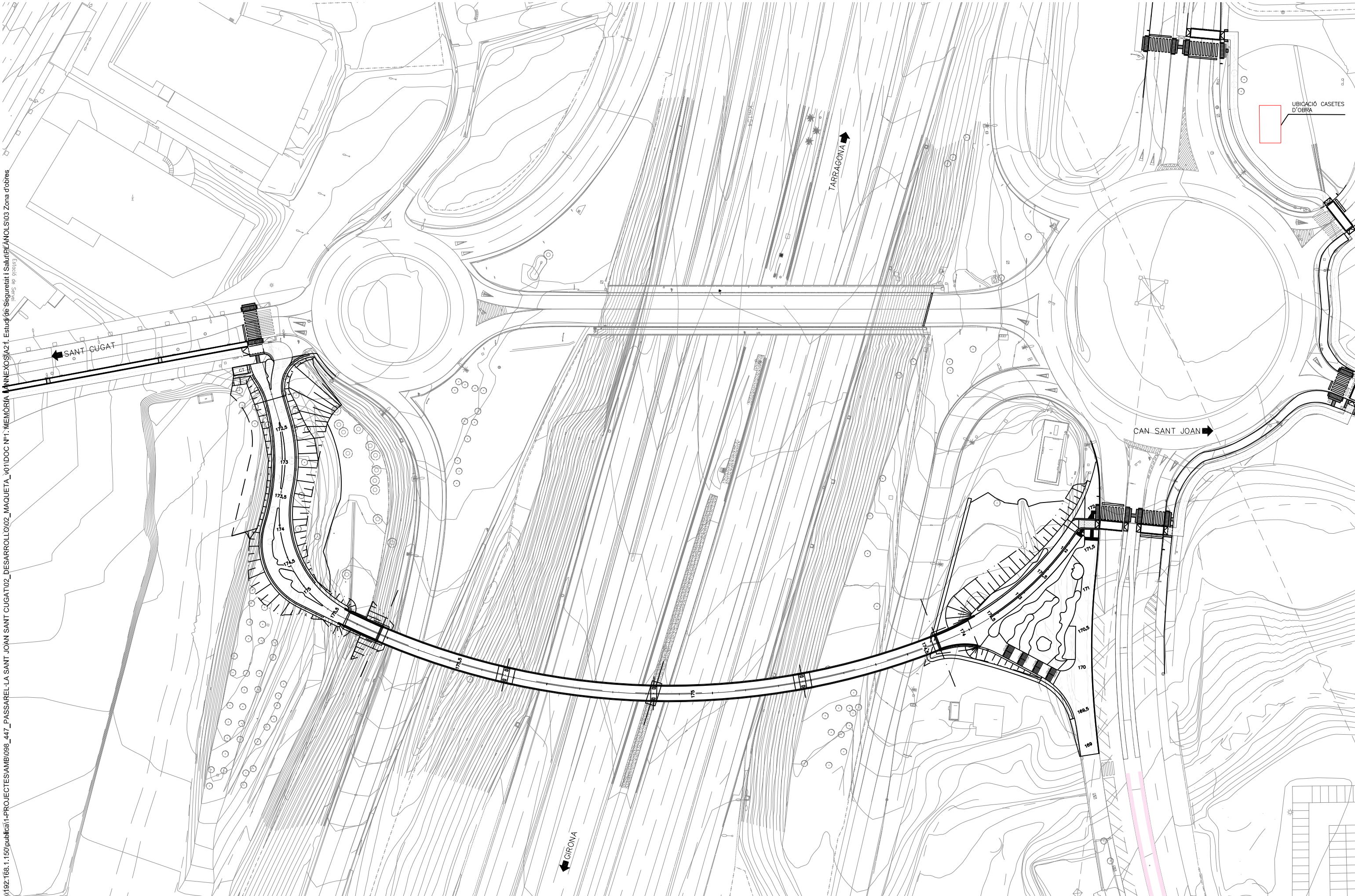








\\192.168.1.150\publica\1-PROJECTES\AMB\098\_447\_PASSAREL·LA SANT JOAN SANT CUGAT\02\_DESARROLLO\02\_MAUQUETA\_v01\DOC N°1·MEMORIA ANNEXOS\A21·Estudi de Seguretat i Salut\PLANOLS\03\_Zona d'obres





\\192.168.1.150\publica\1-PROJECTES\AMB\098\_447\_PASSAREL·LA SANT JOAN SANT CUGAT\02\_DESARROLLO\02\_MAUQUETA\_v01\DOC N°1\_MEMORIA I ANNEXOS\A21\_Estudi de Seguretat i Salut\PLÀNOLS\04 Senyals

SENYALITZACIÓ EN LES OBRES – SENYALS D'OBLIGACIÓ

VORA I PICTOGRAMA DE COLOR BLANC

FONS BLAU

m

D1

D

DIMENSIONS EN mm		
D	D1	m
594	534	30
420	378	21
297	267	15
210	188	11
148	132	8
105	95	5

ELIMINAR PUNTES

EMPÈNYER NO ARROSEGAR

OBLIGACIONS EN GENERAL

OBLIGACIÓ NETEJAR-SE LES MANS

PROTEGIR COS

ÚS DE PROTECTORS AUDITIVS

ÚS BOTES

ÚS BOTES DIELECTRIQUES

ÚS CALÇAT ANTIESTÀTIC

ÚS DEL CINTURÓ DE SEGURETAT

ÚS DEL CINTURÓ DE SEGURETAT

ÚS DEL CINTURÓ DE SEGURETAT

ÚS D'ULLERES O PANTALLS

ÚS GUANTS

ÚS GUANTS DIELECTRICS

ÚS MÀSCARA

ÚS DE PANTALLA

VIA OBLIGATÒRIA PER A VIANANTS

ÚS CASC

ÚS DE PROTECTOR AJUSTABLE

ÚS ULLERES

ÚS DE PROTECTOR FIX

SENYALITZACIÓ EN LES OBRES – SENYALS DE PROHIBICIÓ

VORA I DIAGONAL COLOR VERMELL

FONS BLANC, PICTOGRAMA DE COLOR NEGRE

D1

D

DIMENSIONS EN mm		
D	D1	e
594	420	44
420	297	31
297	210	17
210	148	16
148	105	11
105	74	8

PROHIBIT ACCIONAR

PROHIBIT ACOMPANYATS EN CARRETÓ

NO ACOMPANYAR AL CONDUCTOR

PROHIBIT APAGAR AMB AIGUA

NO CONECTAR

PROHIBIT DEPOSITAR MATERIALS MANTENIR LLIBRE EL PAS

PROHIBIT L'ACCÉS

NO ESTAR SOTA CÀRREGUES SUSPENDIDES

NO ESTAR EN RADIO ACCIÓ MAQUINA

PROHIBIT FUMAR

PROHIBIT ENCENDRE FOG

NO MANIOBRAR

NO PASAR BASTIDA INCOMPLETA

PROHIBIT EL PAS A CARRETONS

PROHIBIT EL PAS A VIANANTS

PROHIBIT A PERSONES

Prohibido el paso a toda persona ajena a la obra

PROHIBIT PISAR TERRA NO SEGUR

NO SALTAR RASES

NO TOCAR

Prohibido el paso

PROHIBIT EL PAS

NO SUBIR PER L'ESCALA

NO ELEVAR PERSONAS

ATENCIÓ NO PASSAR

AIGUA NO POTABLE

SENYALITZACIÓ EN LES OBRES – SENYALS D'ADVERTENCIA DE PERILL

m

VORA COLOR VERMELL I PICTOGRAMA DE COLOR NEGRE

FONS GROG

L 1

L

COORDENADAS		
L	L1	m
594	492	30
420	348	21
297	246	15
210	174	11
148	121	8
105	87	5

ALTA TEMPERATURA

BAIXA TEMPERATURA

TEMPERATURES MOLT BAIXES

RISCS BIOLÒGIC

CAÍDA A DISTINTO NIVEL

CAIGUDA DE OBJECTES

RISCS DE CORROSIÓ

DESPRENDIMENTS

RIESGO ELÉCTRICO

RISCS D'EXPLOSIÓ

RISCS D'INCENDI

RISCS D'INTOXICACIÓ

NOCIU

PRESSIÓ

RISCS DE RADIACIÓ

RADIACIONS LÁSER

TERRES ABOCADES

PAS DE CARRETONS

CAIGUDES AL MATEIX NIVELL

LÍNEA ELÉCTRICA AÉREA

CAMP MAGNÉTIC

MÀQUINA PESADA EN MOVIMENT

CÀRREGUES SUSPENDIDES

MATERIALS INFLAMABLES

AMB

AJUNTAMENT DE SantCugat

SAMS

Xavier Nogués de Haro

Autoria

Nilo Lletjós Masó  
Raül Mendiña Montero

Equip

Mamen Domingo  
Ernest Ferré  
Ignasi Codina Lletjós  
Fidel Robles Bosch

Expedient  
902644/22

PROJECTE D'EXECUCIÓ

Passera per a bicicletes i vianants a Can Sant Joan a Sant Cugat del Vallés

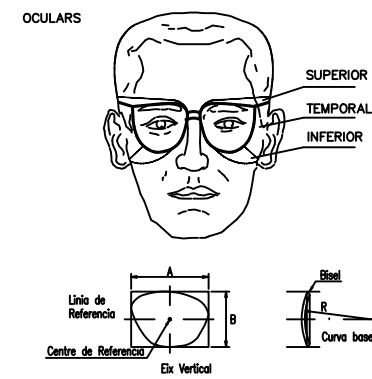
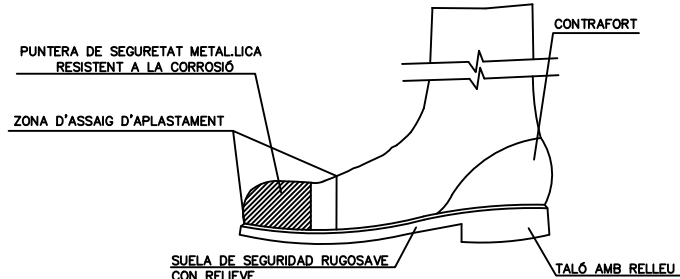
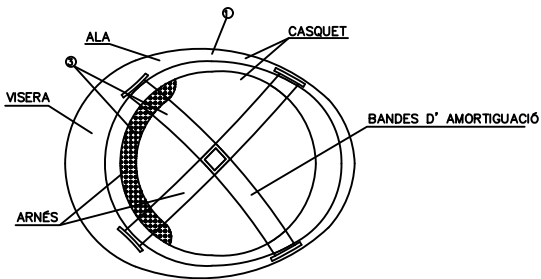
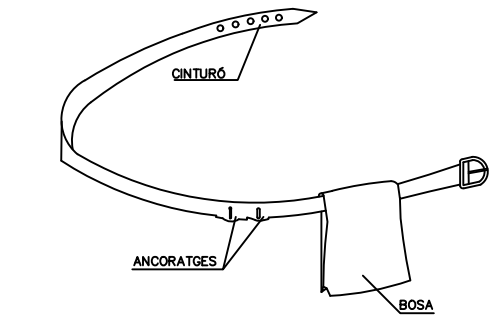
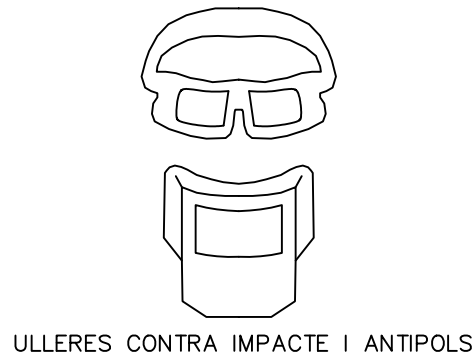
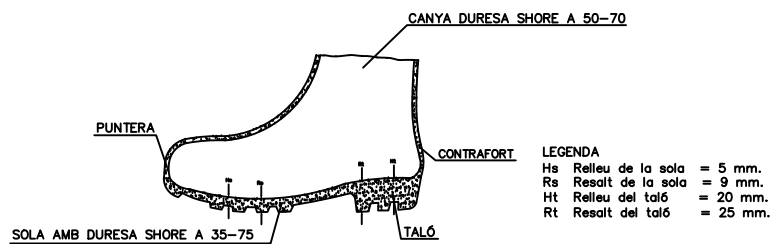
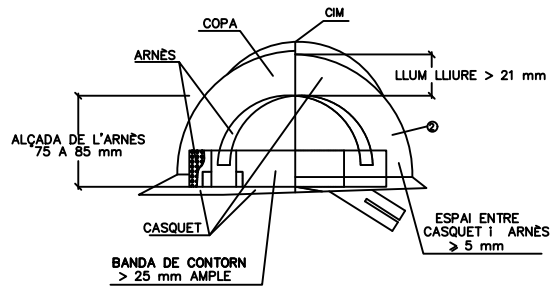
Sant Cugat del Vallés

ANNEX SEGURETAT I SALUT


Maig 2025 SENYALS

🕒

04  
V.01 30/07/2025  
A3 S/E



- AVANTATGES
- 1 PERMET TENIR LES MANS LLIBRES, MES SEGURETAT AL MOURE'S
  - 2 EVITA LES CAIGDES DE LES EINES
  - 3 NO EXIUEIX DEL CINTURÓ DE SEGURETAT QUANT AQUEST ES NECESSARI

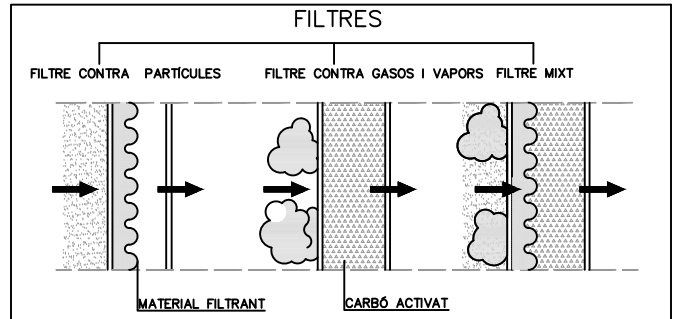
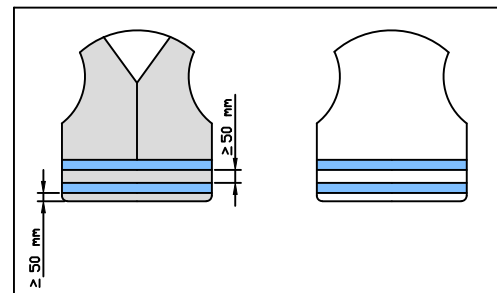
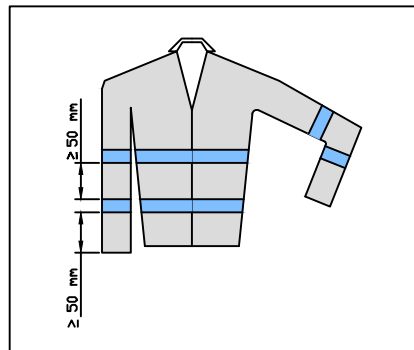
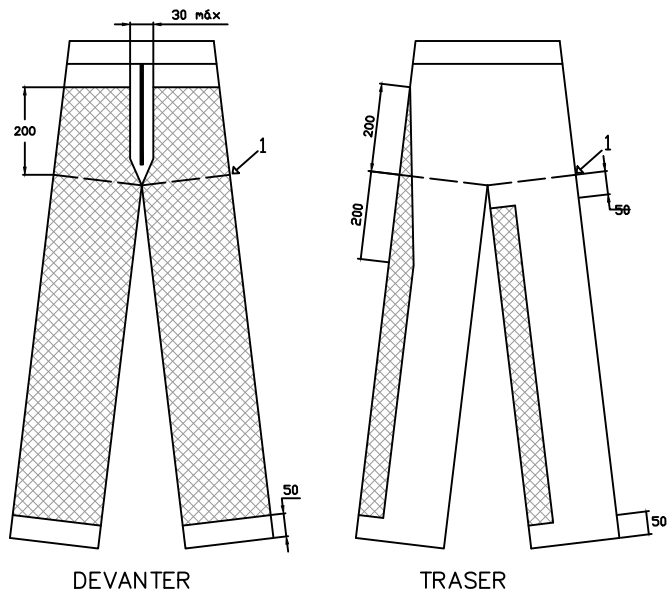


CASC NO METALLIC

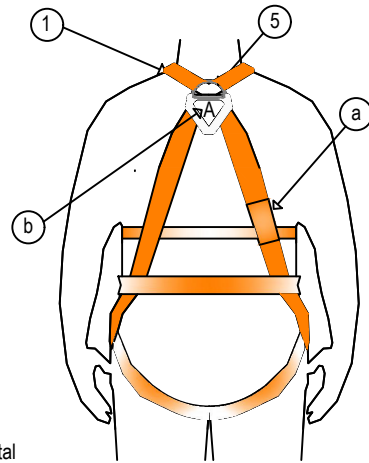
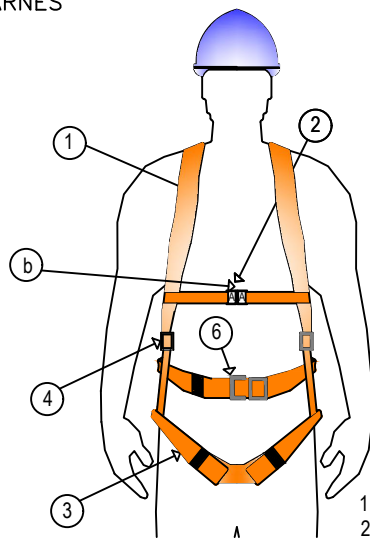
BOTA DE SEGURETAT CLASSE III

ULLERES DE SEGURETAT TIPUS II

GUANTS D'US GENERAL



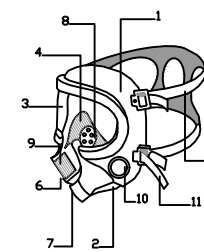
ARNES



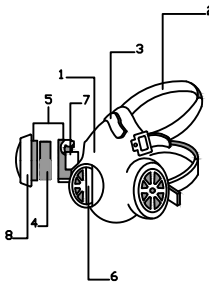
- 1 - Tirant
  - 2 - Enganche Frontal
  - 3 - Banda de Cuixa (banda principal)
  - 4 - Element d'Ajust
  - 5 - Enganche Dorsal
  - 6 - Hebilla
- a) Marcat  
b) Marcat amb la lletra A majúscula

ADAPTADORS FACIALS

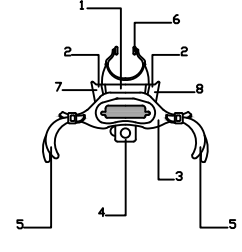
- 1 COS DE LA MÀSCARA
- 2 BORDE DE ESTANQUEITAT
- 3 VISOR
- 4 MASCARETA INTERIOR
- 5 ARNES DE CAP
- 6 PEÇA DE CONEXIÓ
- 7 VALVULA D'EXHALACIÓ
- 8 VALVULA D'INHALACIÓ
- 9 VALVULA D'INHALACIÓ
- 10 MEMBRANA IÓNICA
- 11 CINTA DE TRANSPORT



- 1 COS DE LA MÀSCARA
- 2 ARNES DE CAP
- 3 ADAPTADOR DE NAS
- 4 FILTRE
- 5 PORTAFILTRE
- 6 PEÇA DE CONEXIÓ
- 7 VALVULA D'EXHALACIÓ
- 8 VALVULA D'INHALACIÓ
- 9 PREFILTRE



- 1 COS DE LA PEÇA BUCAL
- 2 PEÇA DE CONEXIÓ
- 3 PEÇA BUCAL
- 4 SUPORT DE BARBILLA
- 5 ARNES DE CAP
- 6 PINÇA NASAL
- 7 VALVULA D'EXHALACIÓ
- 8 VALVULA D'INHALACIÓ
- 9 VALVULA D'INHALACIÓ

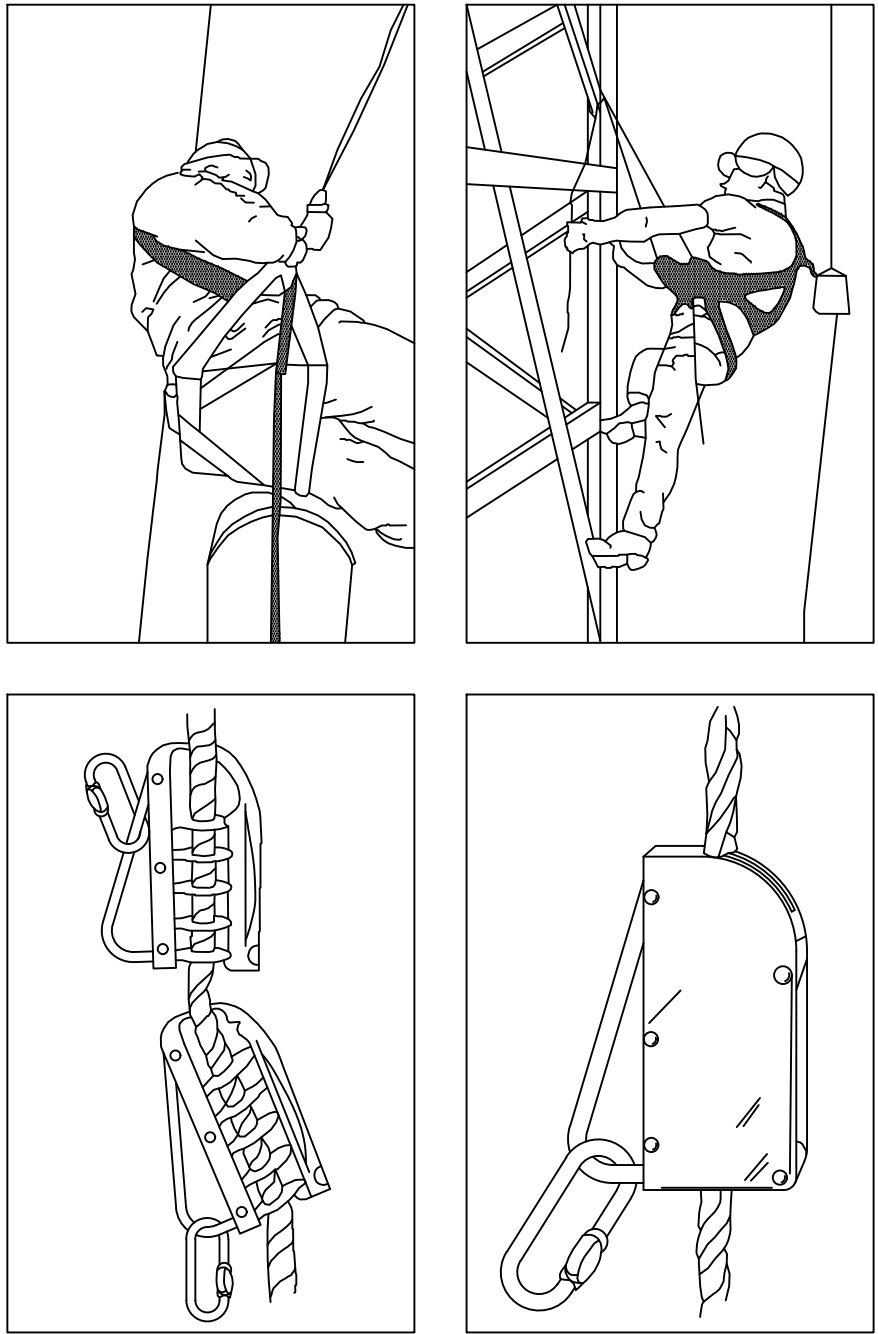


ZONA DE PROTECCIÓ ESPECIFICADA, TIPUS A

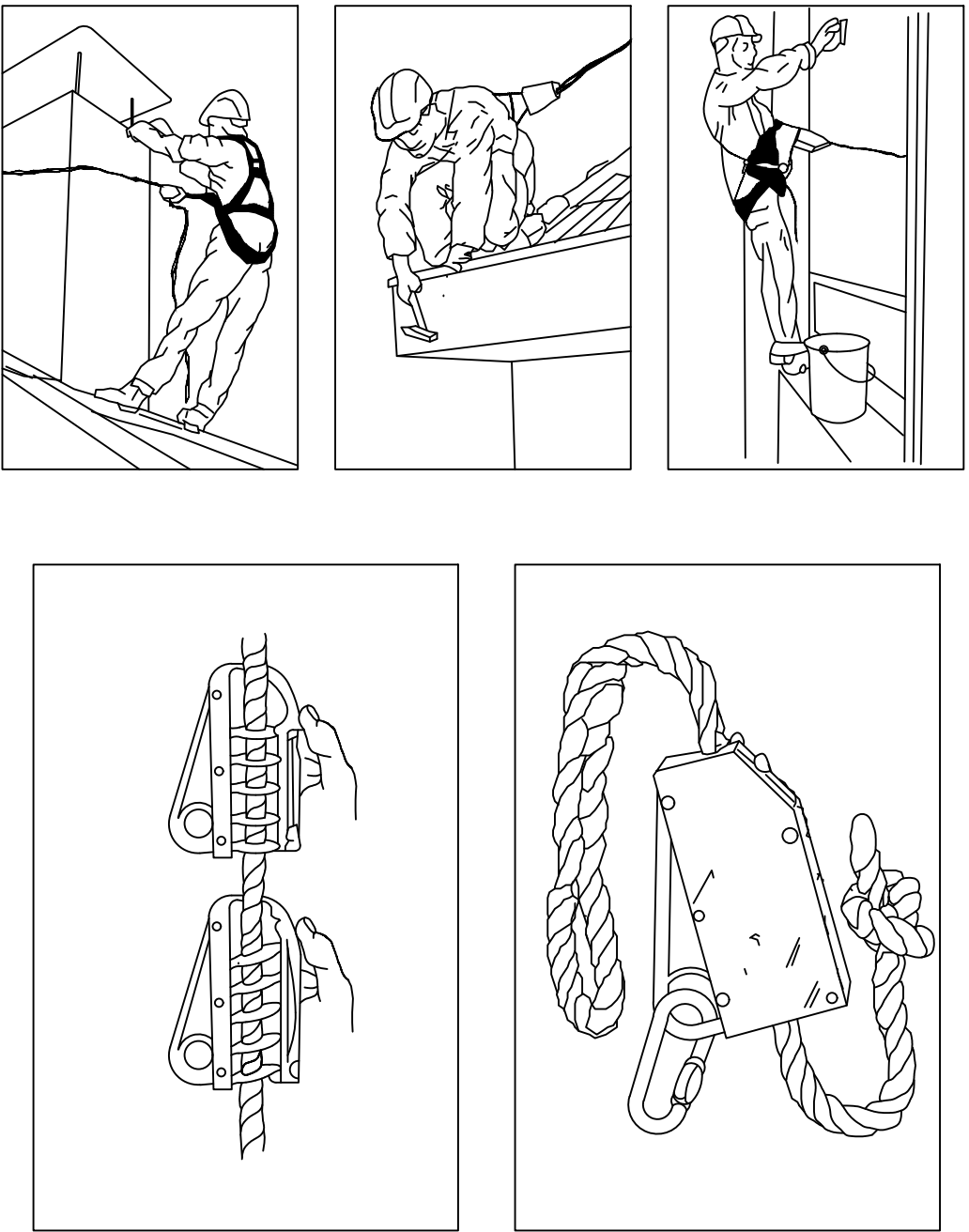


\\192.168.1.150\publica\1-PROJECTES\AMB\098\_447\_PASSAREL·LA SANT JOAN SANT CUGAT\02\_DESARROLLO\02\_MAUQUETA\_v01\DOC N°1. MEMORIA I ANNEXOS\A21. Estudi de Seguretat i Salut\PLÀNOLS\06.1 Proteccions col·lectives

ANCORATGES CINTURÓ DE SEGURETAT  
(SEGUR AUTOMÀTIC ANTICAIGUDES)

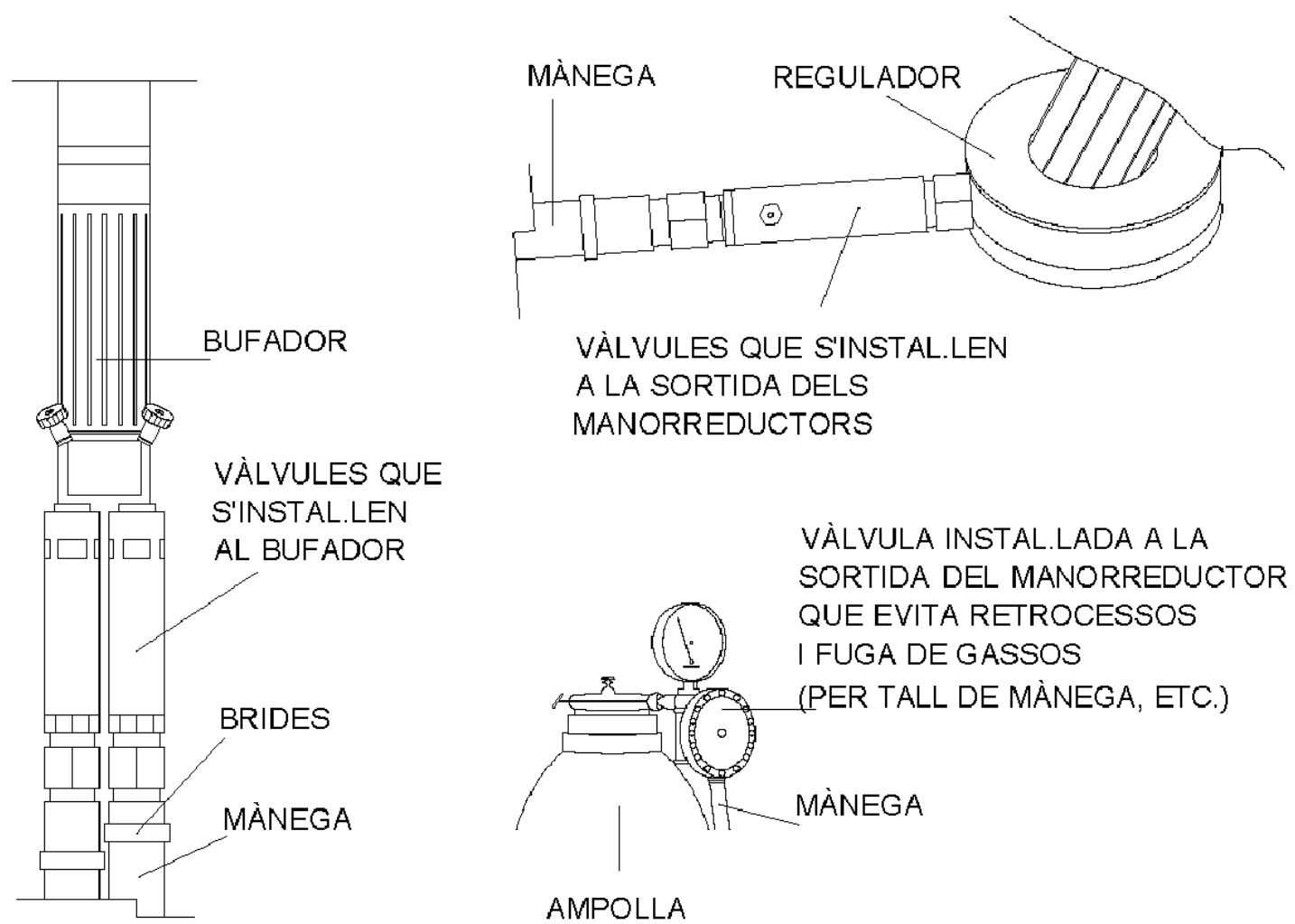


ANCORATGES CINTURÓ DE SEGURETAT  
(SEGUR D'ANCORATGE MÒBIL)

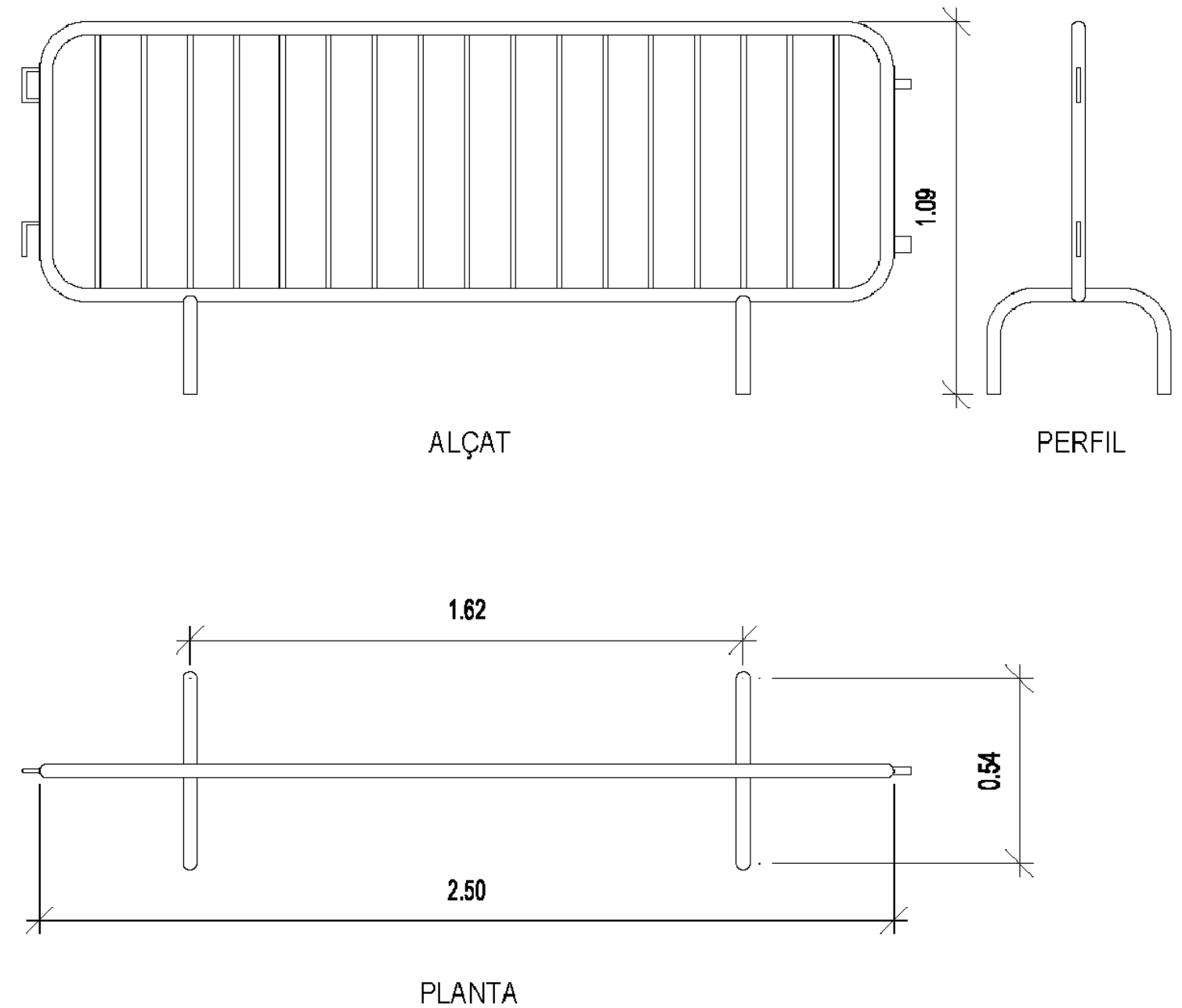


\\192.168.1.150\publica\1-PROJECTES\AMB\098\_447\_PASSAREL·LA SANT JOAN SANT CUGAT\02\_DESARROLLO\02\_MAQUETA\_v01\DOC N°1. MEMÒRIA I ANNEXOS\A21. Estudi de Seguretat i Salut\PLÀNOL\06.1 Proteccions col·lectives

# VÀLVULES DE SEGURETAT EN TREBALLS DE SOLDADURA



## TANCA MÒBIL ENCADENADA TIPUS AJUNTAMENT

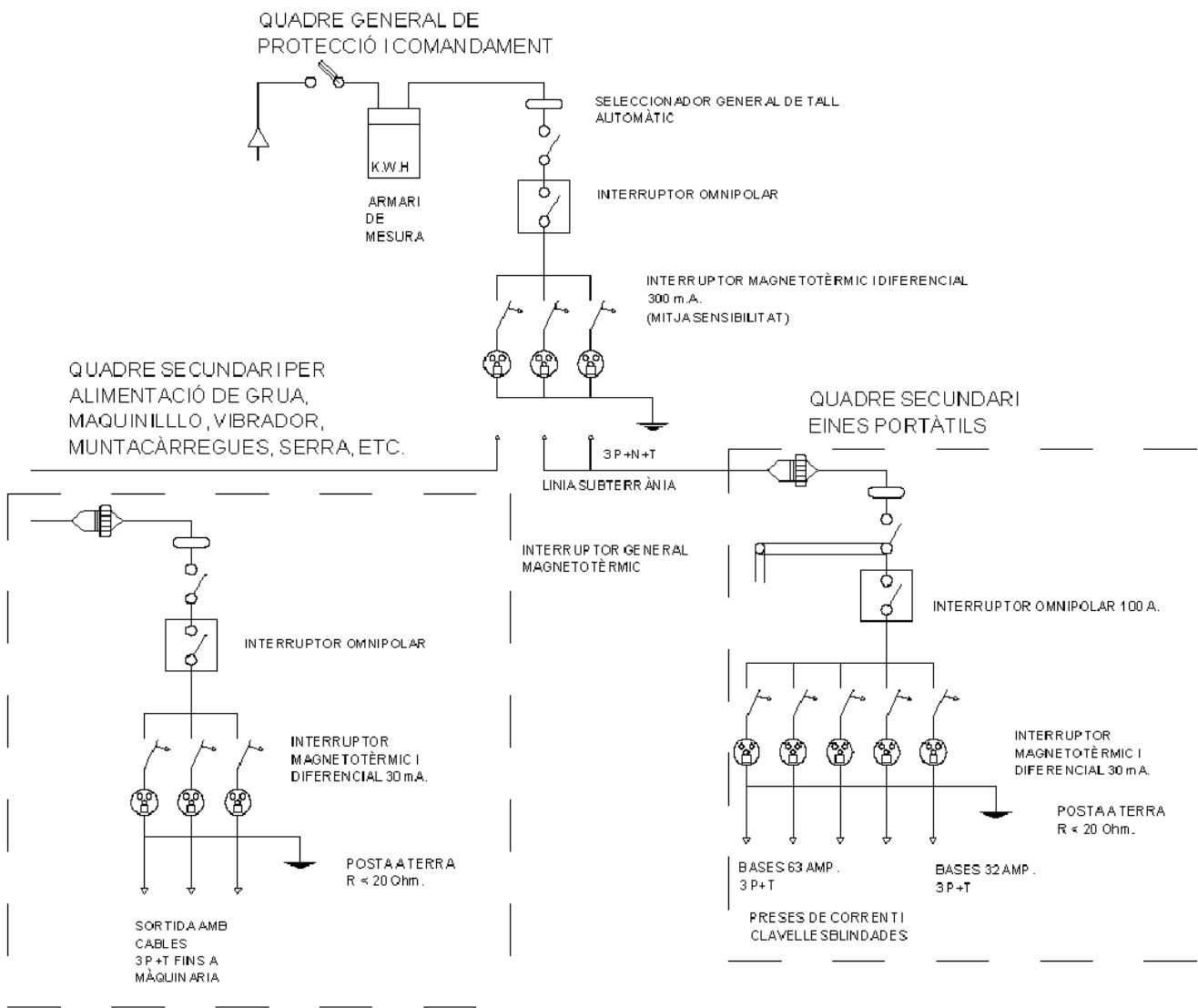
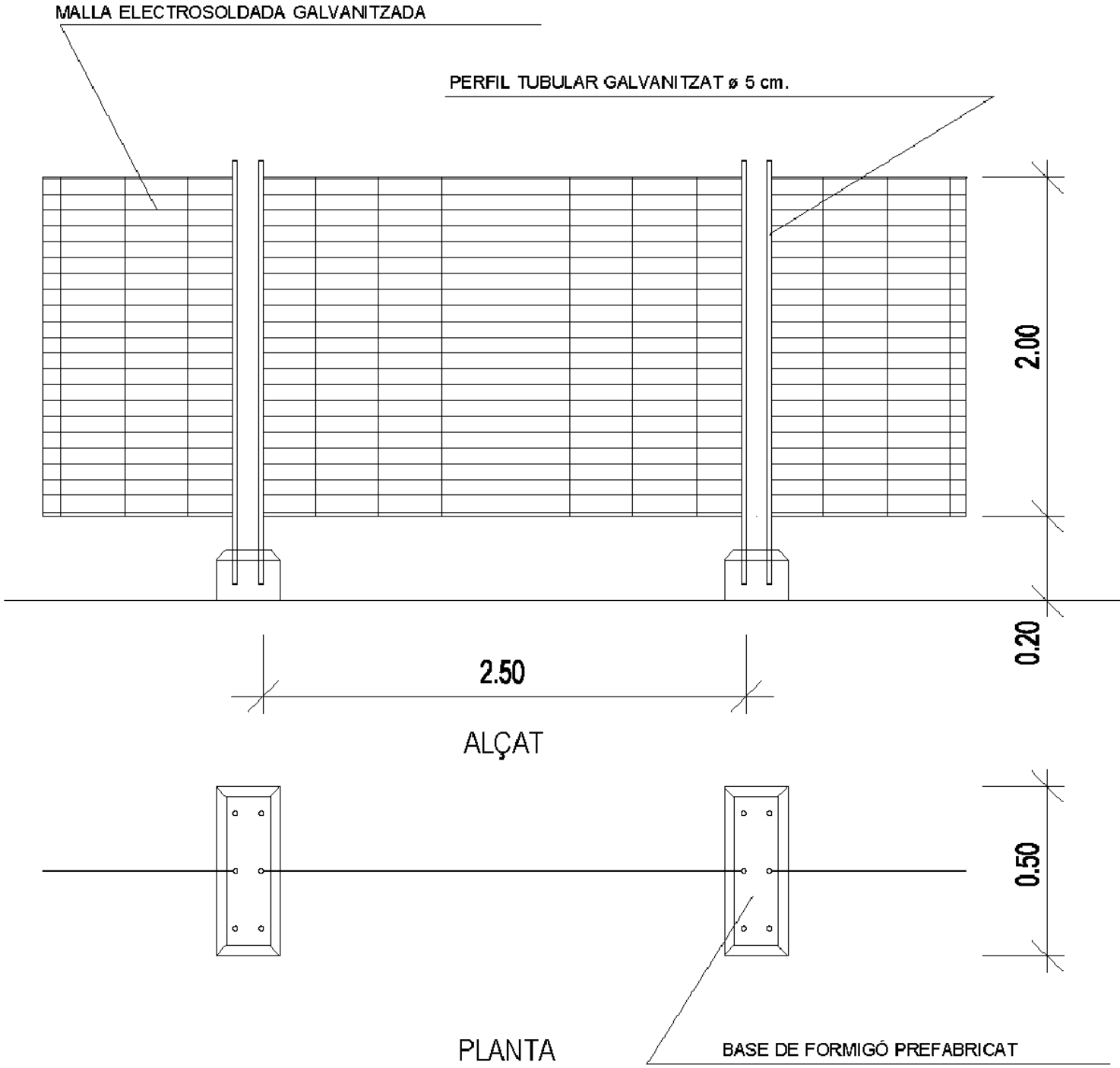


PLANOL N°	CONTINGUT
16	Vàlvules de seguretat

PLANOL N°	CONTINGUT
17	Tanca d'ajuntament

TANCAT D' OBRA:  
AMB MALLA ELECTROSOLDADA GALVANITZADA

ESQUEMA TIPUS D'INSTAL·LACIÓ ELÈCTRICA D'OBRA  
(A PARTIR DE L'ARMARI DE CONTADORS)



PLANOL N°	CONTINGUT
18	Tanca electrosoldada

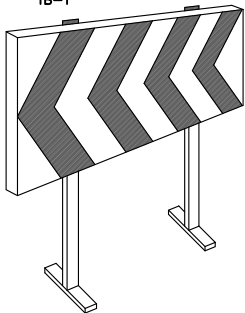
PLANOL N°	CONTINGUT
19	Instal·lació elèctrica d'obra

\\192.168.1.150\publica\1-PROJECTES\AMB\098\_447\_PASSARELL LA SANT JOAN SANT CUGAT\02\_DESARROLLO\02\_MAUQUETA\_v01\DOC N°1. MEMÒRIA I ANNEXOS\A21. Estudi de Seguretat i Salut\PLÀNOLS\06.3 Proteccions col·lectives


\\192.168.1.150\publica\1-PROJECTES\AMB\098\_447\_PASSAREL·LA SANT JOAN SANT CUGAT\02\_DESARROLLO\02\_MAUQUETA\_v01\DOC N°1. MEMORIA I ANNEXOS\A21. Estudi de Seguretat i Salut\PLÀNOLS\07.1 Details

SENYALITZACIO

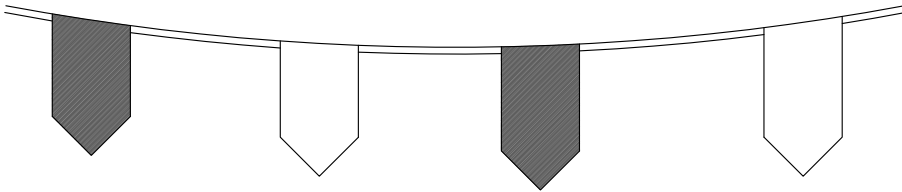
PANEL DIRECCIONAL  
TB-1



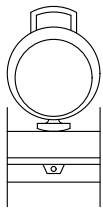
CON DE BALISAMENT  
TB-6



CORDO DE BALISAMENT  
TB-13




BALISA INTERMITENT  
CEL·LULA FOTOELECTRICA  
TL-2



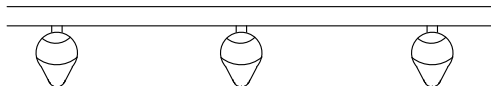
TL-2



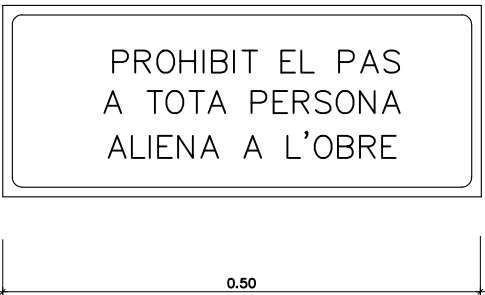
CINTA DE BALISAMENT



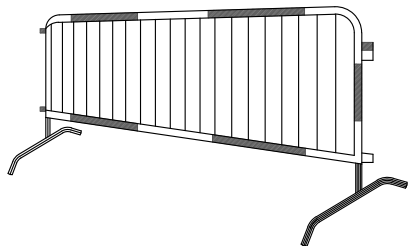
BALISA SMB LLUM INTERMITENT



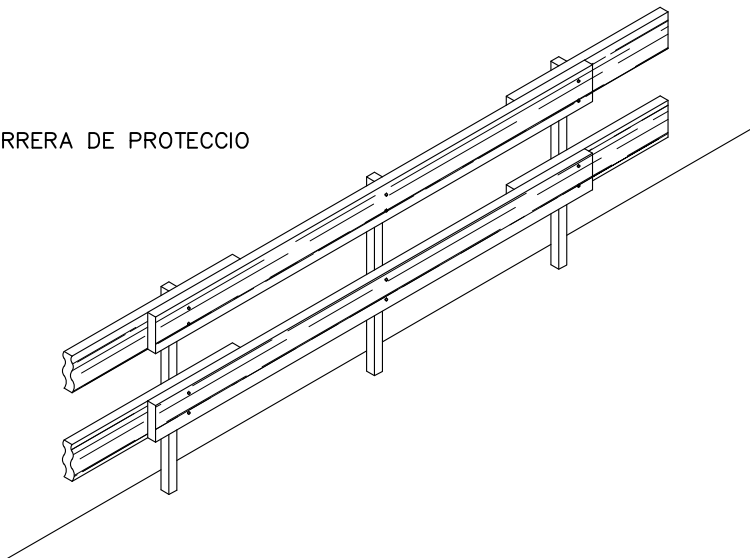
CARTELL INFORMATIU DE RISC



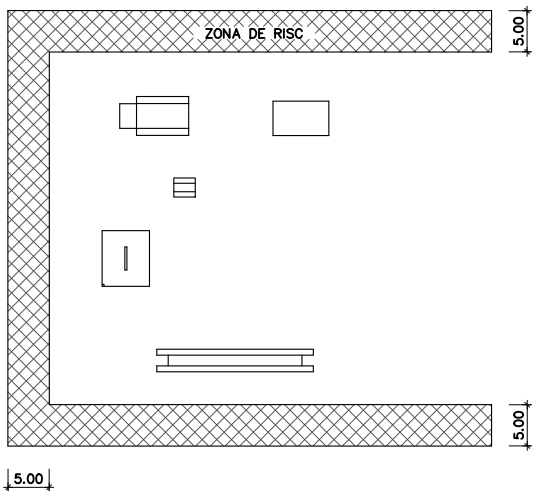
TANCA DESVIAMENT TRANSIT




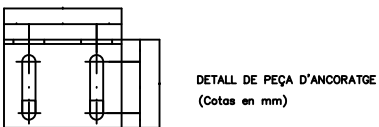
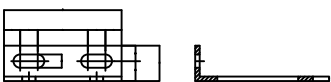
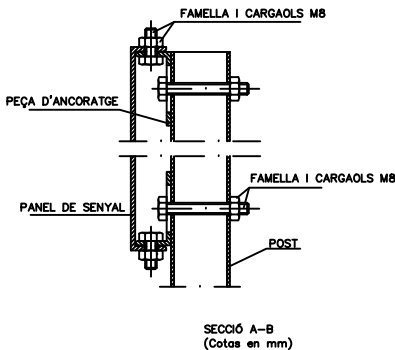
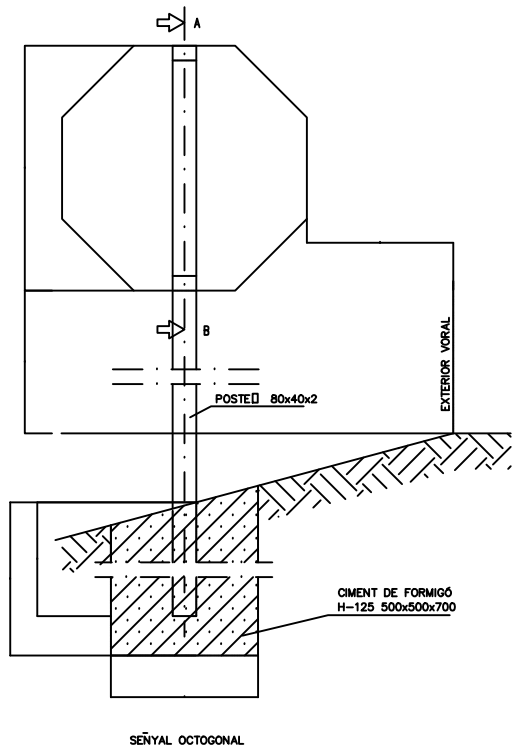
BARRERA DE PROTECCIO



DELIMITACIO DE LES ZONES DE TREBALL I PERILLOSITAT



SENYALITZACIÓ VERTICAL



SENYAL OCTOGONAL

SAMS

Xavier Nogués de Haro

Autoria

Nilo Lletjós Masó  
Raül Mendiña Montero

Equip

Mamen Domingo  
Ernest Ferré  
Ignasi Codina Lletjós  
Fidel Robles Bosch

Expedient  
902644/22

PROJECTE D'EXECUCIÓ

Passera per a bicicletes i vianants a Can Sant  
Joan a Sant Cugat del Vallés

Sant Cugat del Vallés

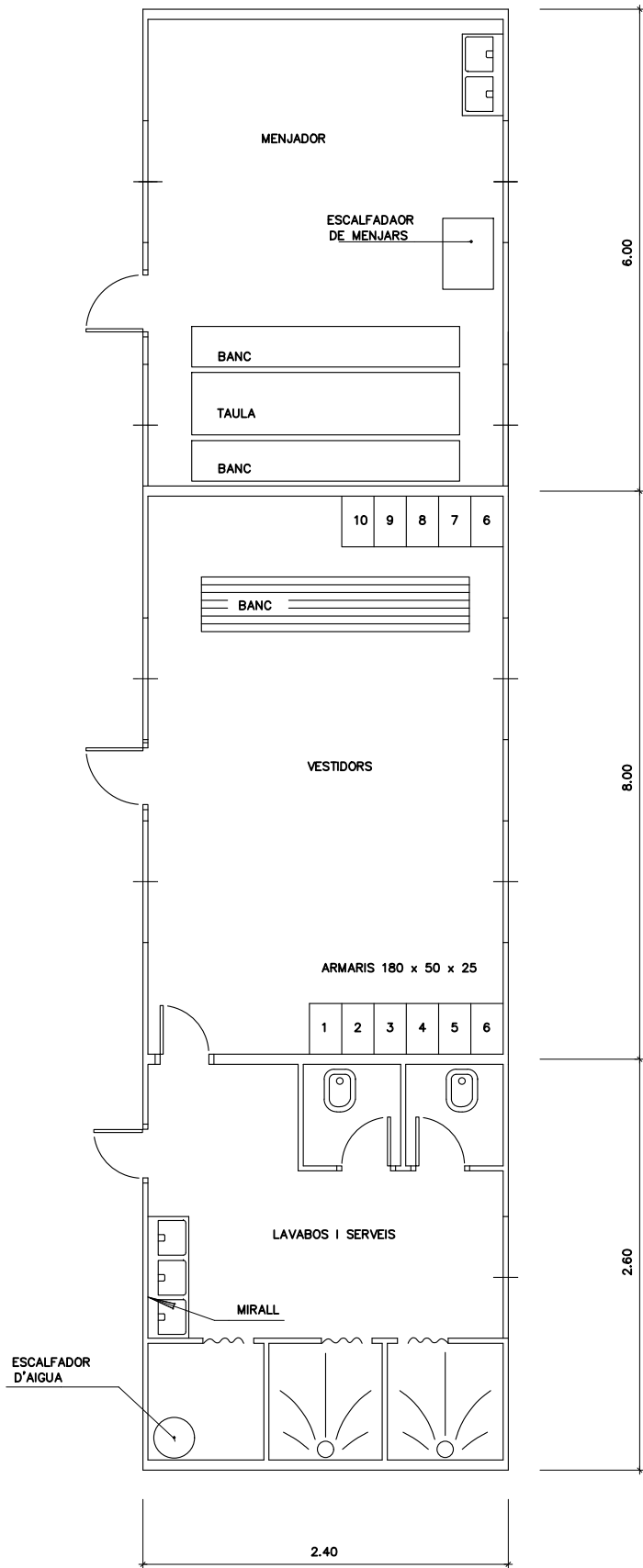
ANNEX SEGURETAT I SALUT

DETALLS



07.1  
V.01 30/07/2025  
A3 S/E





SENYALS D'ADVERTENCIA

Esquema senyals			Colors		Senyal establerta
Signi-ficacat	Dibulx	Color	Segu-retat	Con-traste	
DESPRENDIMENT		NEGRE	GROC	NEGRE	
MAQUINA PESADA EN MOVIMENT		NEGRE	GROC	NEGRE	
CAIGUDA A DISTINT NIVELL		NEGRE	GROC	NEGRE	
CAIGUESS AL MATEIX NIVELL		NEGRE	GROC	NEGRE	

I:\192.168.1.150\publica\1-PROJECTES\AMB\098\_447\_PASSAREL·LA SANT JOAN SANT CUGAT\02\_DESARROLLO\02\_MAUQUETA\_v01\DOC N°1. MEMORIA I ANNEXOS\A21. Estudi de Seguretat i Salut\PLÁNOLS\07.2 Detalls



## INDEX

1.- DEFINICIÓ I ABAST DEL PLEC.....	2
1.1.- IDENTIFICACIÓ DE LES OBRES .....	2
1.2.- OBJECTE .....	2
1.3.- DOCUMENTS QUE DEFINEIXEN L'ESTUDI DE SEGURETAT I SALUT.....	2
1.4.- COMPATIBILITAT I RELACIÓ ENTRE ELS ESMENTATS DOCUMENTS.....	2
2.- DEFINICIONS I COMPETÈNCIES DELS AGENTS DEL FET CONSTRUCTIU.....	3
2.1.- PROMOTOR .....	3
2.2.- COORDINADOR DE SEGURETAT I SALUT.....	3
2.3.- PROJECTISTA .....	4
2.4.- DIRECCIÓ D'OBRA .....	5
2.5.- CONTRACTISTA O CONSTRUCTOR (EMPRESARI PRINCIPAL) I SUBCONTRACTISTES.....	5
2.6.- TREBALLADORS AUTÒNOMS .....	7
2.7.- TREBALLADORS .....	7
3.- documentació preventiva de caràcter contractual.....	7
3.1.- INTERPRETACIÓ DELS DOCUMENTS VINCULANTS EN MATÈRIA DE SEGURETAT I SALUT.....	7
3.2.- VIGÈNCIA DE L'ESTUDI DE SEGURETAT I SALUT .....	8
3.3.- PLA DE SEGURETAT I SALUT DEL CONTRACTISTA.....	8
3.4.- EL "LLIBRE D'INCIDÈNCIES" .....	10
3.5.- CARÀCTER VINCULANT DEL CONTRACTE O DOCUMENT DEL "CONVENI DE PREVENCIÓ I COORDINACIÓ" I DOCUMENTACIÓ CONTRACTUAL ANNEXA EN MATÈRIA DE SEGURETAT .....	10
4.- NORMATIVA LEGAL D'APLICACIÓ .....	11
4.1.- TEXTOS GENERALS .....	11
4.2.- CONDICIONS AMBIENTALS .....	12
4.3.- INCENDIS .....	13
4.4.- INSTAL·LACIONS ELÈCTRIQUES .....	13
4.5.- EQUIPS I MAQUINÀRIA .....	13
4.6.- EQUIPS DE PROTECCIÓ INDIVIDUAL .....	14
4.7.- SENYALITZACIÓ .....	14
4.8.- DIVERSOS.....	15
5.- CONDICIONS ECONÒMIQUES.....	15
5.1.- CRITERIS D'APLICACIÓ .....	15

ANNEX N°21. ESTUDI DE SEGURETAT I SALUT.PLEC DE CONDICIONS GENERALS

5.2.- CERTIFICACIÓ DEL PRESSUPOST DEL PLA DE SEGURETAT I SALUT .....	15
5.3.- REVISIÓ DE PREUS DEL PLA DE SEGURETAT I SALUT .....	15
5.4.- PENALITZACIONS PER INCOMPLIMENT EN MATÈRIA DE SEGURETAT I SALUT .....	16
6.- CONDICIONS TÈCNIQUES GENERALS DE SEGURETAT.....	16
6.1.- PREVISIONS DEL CONTRACTISTA A L'APLICACIÓ DE LES TÈCNIQUES DE SEGURETAT .....	16
6.2.- CONDICIONS TÈCNIQUES DEL CONTROL DE QUALITAT DE LA PREVENCIÓ .....	17
6.3.- CONDICIONS TÈCNIQUES DELS ÒRGANS DE L'EMPRESA CONTRACTISTA COMPETENTS EN MATÈRIA DE SEGURETAT I SALUT.....	17
6.4.- OBLIGACIONS DE L'EMPRESA CONTRACTISTA COMPETENT EN MATÈRIA DE MEDICINA DEL TREBALL .....	17
6.5.- COMPETÈNCIES DELS COL·LABORADORS PREVENCIONISTES A L'OBRA.....	18
6.6.- COMPETÈNCIES DE FORMACIÓ EN SEGURETAT A L'OBRA .....	18
7.- PLEC DE CONDICIONS TÈCNIQUES ESPECÍFIQUES DE SEGURETAT DELS EQUIPS, MÀQUINES I/O MÀQUINES-FERRAMENTES.....	18
7.1.- DEFINICIÓ I CARACTERÍSTIQUES DELS EQUIPS, MÀQUINES I/O MÀQUINES FERRAMENTES.....	18
7.2.- CONDICIONS D'ELECCIÓ, UTILITZACIÓ, EMMAGATZEMATGE I MANTENIMENT DELS EQUIPS, MÀQUINES I/O MÀQUINES FERRAMENTES.....	18
7.3.- NORMATIVA APLICABLE .....	19
8.- SIGNATURES.....	20

## 01. DEFINICIÓ I ABAST DEL PLEC

### 01. 01. Identificació de les obres

Projecte de passera per a bicicletes i vianants a Can Joan a Sant Cugat del Vallès.

### 01. 02. Objecte

Aquest Plec de Condicions de l'Estudi de Seguretat i Salut comprèn el conjunt d'especificacions que hauran d'acomplir tant el Pla de Seguretat i Salut del Contractista com a document de Gestió Preventiva (Planificació, Organització, Execució i Control) de l'obra, les diferents proteccions a emprar per la reducció dels riscos (Mitjans Auxiliars d'Utilitat Preventiva, Sistemes de Protecció Col·lectiva, Equips de Protecció Individual), Implantacions provisionals per a la Salubritat i Confort dels treballadors, així com les tècniques de la seva implementació a l'obra i les que hauran de manar l'execució de qualsevol tipus d'instal·lacions i d'obres accessòries. Per a qualsevol tipus d'especificació no inclosa en aquest Plec, es tindran en compte les condicions tècniques que es derivin d'entendre com a normes d'aplicació:

- Tots aquells continguts al:
  - Plec General de Condicions Tècniques de l'Edificació", confeccionat pel Centre Experimental d'Arquitectura, aprovat pel Consell Superior de Col·legis d'Arquitectes i adaptat a les seves obres per la "Direcció General d'Arquitectura". (cas d'Edificació)
  - "Plec de Clàusules Administratives Generals, per a la Contractació d'Obres de l'Estat" i adaptat a les seves obres per la "Direcció de Política Territorial i Obres Públiques". (cas d'Obra Pública)
- b) Les contingudes al Reglament General de Contractació de l'Estat, Normes Tecnològiques de l'Edificació publicades pel "Ministerio de la Vivienda" i posteriorment pel "Ministerio de Obras Públicas y Urbanismo".
- c) La normativa legislativa vigent d'obligat compliment i les condicionades per les companyies subministradores de serveis públics, totes elles al moment de l'oferta.

### 01. 03. Documents que defineixen l'estudi de Seguretat i Salut

Segons la normativa legal vigent, Art. 5, 2 del R.D. 1627/1997, de 24 d'octubre sobre "DISPOSICIONS MÍNIMES DE SEGURETAT I DE SALUT A LES OBRES DE CONSTRUCCIÓ", l'Estudi de Seguretat haurà de formar part del Projecte d'Execució d'Obra o, al seu defecte, del Projecte d'Obra, havent de ser coherent amb el contingut del mateix i recollir les mesures preventives adequades als riscos que comporta la realització de l'obra, contenint com a mínim els següents documents:

<u>Memòria:</u>	Descriptiva dels procediments, equips tècnics i medis auxiliars que hagin d'utilitzar-se o que la seva utilització es pugui preveure; identificació dels riscos laborals que puguin ser evitats, indicant a l'efecte les mesures tècniques necessàries per fer-ho; relació dels riscos laborals que no es puguin eliminar conforme als assenyalats anteriorment, especificant les mesures preventives i proteccions tècniques tendents a controlar i reduir els esmentats riscos i valorant la seva eficàcia, en especial quan es proposin mesures alternatives
<u>Plec:</u>	De condicions particulars en el que es tindran en compte les normes legals i reglamentaries aplicables a les especificacions tècniques pròpies de l'obra que es tracti, així com les prescripcions que s'hauran de complir en relació amb les característiques, l'ús i la conservació de les màquines, utensilis, eines, sistemes i equips preventius.
<u>Plànols:</u>	On es desenvolupen els gràfics i esquemes necessaris per la millor definició i comprensió de les mesures preventives definides a la Memòria, amb expressió de les especificacions tècniques necessàries.
<u>Amidaments:</u>	De totes les unitats o elements de seguretat i salut al treball que hagin estat definits o projectats.
<u>Pressupost:</u>	Quantificació del conjunt de despeses previstes per l'aplicació i execució de l'Estudi de Seguretat i Salut.

### 01. 04. Compatibilitat i relació entre els esmentats documents

L'estudi de Seguretat i Salut forma part del Projecte d'Execució d'obra, o en el seu cas, del Projecte d'Obra, havent de ser cadascun dels documents que l'integren, coherents amb el contingut del Projecte, i recollir les mesures preventives, de caràcter pal·liatiu, adequades als riscos, no eliminats o reduïts a la fase de disseny, que comporti la realització de l'obra, en els terminis i circumstàncies socio-tècniques on la mateixa es tingui que materialitzar.

El Plec de Condicions Particulars, els Plànols i Pressupost de l'Estudi de Seguretat i Salut són documents contractuals, que restaran incorporats al Contracte i, per tant, són d'obligat compliment, llevat modificacions degudament autoritzades.



La resta de Documents o dades de l'Estudi de Seguretat i Salut són informatius, i estan constituïts per la Memòria Descriptiva, amb tots els seus Annexos, els Detalls Gràfics d'interpretació, els Amidaments i els Pressupostos Parcial.

Els esmentats documents informatius representen només una opinió fonamentada de l'Autor de l'Estudi de Seguretat i Salut, sense que això suposi que es responsabilitzi de la certesa de les dades que se subministren. Aquestes dades han de considerar-se, tant sols, com a complement d'informació que el Contractista ha d'adquirir directament i amb els seus propis mitjans.

Només els documents contractuals, constitueixen la base del Contracte; per tant el Contractista no podrà al·legar, ni introduir al seu Pla de Seguretat i Salut, cap modificació de les condicions del Contracte en base a les dades contingudes als documents informatius, llevat que aquestes dades apareguin a algun document contractual.

El Contractista serà, doncs, responsable de les errades que puguin derivar-se de no obtenir la suficient informació directa, que rectifiqui o ratifiqui la continguda als documents informatius de l'Estudi de Seguretat i Salut.

Si hi hagués contradicció entre els Plànols i les Prescripcions Tècniques Particulars, en cas d'incloure's aquestes com a document que complementi el Plec de Condicions Generals del Projecte, té prevalença el que s'ha prescrit en les Prescripcions Tècniques Particulars. En qualsevol cas, ambdós documents tenen prevalença sobre les Prescripcions Tècniques Generals.

El que s'ha esmentat al Plec de condicions i només als Plànols, o viceversa, haurà de ser executat com si hagués estat exposat a ambdós documents, sempre que, a criteri de l'Autor de l'Estudi de Seguretat i Salut, quedin suficientment definides les unitats de Seguretat i Salut corresponent, i aquestes tinguin preu al Contracte.

## 02. DEFINICIONS I COMPETÈNCIES DELS AGENTS DEL FET CONSTRUCTIU

Dins l'àmbit de la respectiva capacitat de decisió cadascun dels actors del fet constructiu, estan obligats a prendre decisions ajustant-se als Principis Generals de l'Acció Preventiva (Art. 15 a la L. 31/1995) :

- Evitar els riscos.
- Avaluar els riscos que no es poden evitar.
- Combatre els riscos en el seu origen.
- Adaptar la feina a la persona, en particular al que fa referència a la concepció dels llocs de treball, com també a l'elecció dels equips i els mètodes de treball i de producció, amb l'objectiu específic d'atenuar la feina monòtona i repetitiva i de reduir-ne els efectes a la salut.
- Tenir en compte l'evolució de la tècnica.
- Substituir el que sigui perillós pel que comporti poc perill o no en comporti cap.
- Planificar la prevenció, amb la recerca d'un conjunt coherent que hi integri la tècnica, l'organització de la feina, les condicions de treball, les relacions socials i la influència dels factors ambientals al treball.
- Adoptar mesures que donin prioritat a la protecció col·lectiva respecte de la individual.
- Facilitar les corresponents instruccions als treballadors.

### 02. 01. Promotor

Als efectes del present Estudi de Seguretat i Salut, serà considerat Promotor qualsevol persona, física o jurídica, pública o privada, que, individual o col·lectivament, decideixi, impulsi, programi i financi, amb recursos propis o aliens, les obres de construcció per sí mateix, o per la seva posterior alienació, lliurament o cessió a tercers sota qualsevol títol.

Competències en matèria de Seguretat i Salut del Promotor:

- Designar al tècnic competent per la Coordinació de Seguretat i Salut en fase de Projecte, quan sigui necessari o es cregui convenient.
- Designar en fase de Projecte, la redacció de l'Estudi de Seguretat, facilitant al Projectista i al Coordinador respectivament, la documentació i informació prèvia necessària per l'elaboració del Projecte i redacció de l'Estudi de Seguretat i Salut, així com autoritzar als mateixos les modificacions pertinents.
- Facilitar que el Coordinador de Seguretat i Salut en la fase de projecte intervingui en totes les fases d'elaboració del projecte i de preparació de l'obra.
- Designar el Coordinador de Seguretat i Salut en fase d'Obra per l'aprovació del Pla de Seguretat i Salut, aportat pel contractista amb antelació a l'inici de les obres, el qual Coordinarà la Seguretat i Salut en fase d'execució material de les mateixes.
- La designació dels Coordinadors en matèria de Seguretat i Salut no eximeix al Promotor de les seves responsabilitats.
- Gestionar "l'Avís Previ" davant l'Administració Laboral i obtenir les preceptives llicències i autoritzacions administratives.
- El Promotor es responsabilitza que tots els agents del fet constructiu tinguin en compte les observacions del Coordinador de Seguretat i Salut, degudament justificades, o bé proposin unes mesures d'una eficàcia, pel cap baix, equivalents.

### 02. 02. Coordinador de Seguretat i Salut

El Coordinador de Seguretat i Salut serà als efectes del present Estudi de Seguretat i Salut, qualsevol persona física legalment habilitada pels seus coneixements específics i que compti amb titulació acadèmica en Construcció.

És designat pel Promotor en qualitat de Coordinador de Seguretat: a) En fase de concepció, estudi i elaboració del Projecte o b) Durant l'Execució de l'obra.

El Coordinador de Seguretat i Salut i Salut forma part de la Direcció d'Obra o Direcció Facultativa/Direcció d'Execució.

Competències en matèria de Seguretat i Salut del Coordinador de Seguretat del Projecte:

El Coordinador de Seguretat i Salut en fase de projecte, és designat pel Promotor quan en l'elaboració del projecte d'obra intervinguin varis projectistes.

Les funcions del Coordinador en matèria de Seguretat i Salut durant l'elaboració del projecte, segons el R.D. 1627/1997, són les següents:

17. Vetllar per a què en fase de concepció, estudi i elaboració del Projecte, el Projectista tingui en consideració els "Principis Generals de la Prevenció en matèria de Seguretat i Salut" (Art. 15 a la L.31/1995), i en particular:

- d) Prendre les decisions constructives, tècniques i d'organització amb la finalitat de planificar les diferents feines o fases de treball que es desenvolupin simultània o successivament.
- e) Estimar la duració requerida per l'execució de les diferents feines o fases de treball.

18. Traslladar al Projectista tota la informació preventiva necessària que li cal per integrar la Seguretat i Salut a les diferents fases de concepció, estudi i elaboració del projecte d'obra.

Tenir en compte, cada vegada que sigui necessari, qualsevol estudi de seguretat i salut o estudi bàsic, així com les previsions i informacions útils per efectuar al seu dia, amb les degudes condicions de seguretat i salut, els previsibles treballs posteriors (manteniment).

Coordinar l'aplicació del que es disposa en els punts anteriors i redactar o fer redactar l'Estudi de Seguretat i Salut.

#### Competències en matèria de Seguretat i Salut del Coordinador de Seguretat i Salut d'Obra:

El Coordinador de Seguretat i Salut en fase d'execució d'obra, és designat pel Promotor en tots aquells casos en què intervé més d'una empresa i treballadors autònoms o diversos treballadors autònoms.

Les funcions del Coordinador en matèria de Seguretat i Salut durant l'execució de l'obra, segons el R.D. 1627/1997, són les següents:

- Coordinar l'aplicació dels Principis Generals de l'Acció Preventiva (Art. 15 L. 31/1995) :
  - En el moment de prendre les decisions tècniques i d'organització amb el fi de planificar les diferents tasques o fases de treball que s'hagin de desenvolupar simultània o successivament.
  - En l'estimació de la durada requerida per a l'execució d'aquests treballs o fases de treball.
- Coordinar les activitats de l'obra per garantir que els Contractistes, i, si n'hi ha dels Subcontractistes i els treballadors autònoms, apliquin de manera coherent i responsable els Principis de l'Acció Preventiva que recull l'article 15 de la Llei de Prevenció de Riscos Laborals (L.31/1995 de 8 de novembre) durant l'execució de l'obra i, en particular, en les tasques o activitats al què es refereix l'article 10 del R.D. 1627/1997 de 24 d'octubre sobre Disposicions mínimes de Seguretat i Salut a les obres de construcció:
  - El manteniment de l'obra en bon estat d'ordre i neteja.
  - L'elecció de l'emplaçament dels llocs i àrees de treball, tenint en compte les seves condicions d'accés, i la determinació de les vies o zones de desplaçament o circulació.
  - La manipulació dels diferents materials i la utilització dels mitjans auxiliars.
  - El manteniment, el control previ a la posta en servei i el control periòdic de les instal·lacions i dispositius necessaris per a l'execució de l'obra, a fi de corregir els defectes

- que pugin afectar a la seguretat i la salut dels treballadors.
- La delimitació i el condicionament de les zones d'emmagatzematge i dipòsit dels diferents materials, en particular si es tracta de matèries o substàncies perilloses.
- La recollida dels materials perillosos utilitzats.
- L'emmagatzematge i l'eliminació o evacuació dels residus i deixalles.
- L'adaptació, d'acord amb l'evolució de l'obra, del període de temps efectiu que haurà de dedicar-se als diferents treballs o fases de treball.
- La informació i coordinació entre els contractistes, subcontractistes i treballadors autònoms.
- Les interaccions i incompatibilitats amb qualsevol tipus de treball o activitat que es realitzi en l'obra o a prop del lloc de l'obra.

- Aprovar el Pla de Seguretat i Salut (PSS) elaborat pel contractista i, si s'escau, les modificacions que s'hi haguessin introduït. La Direcció Facultativa prendrà aquesta funció quan no calgui la designació de Coordinador.
- Organitzar la coordinació d'activitats empresarials prevista en l'article 24 de la Llei de Prevenció de Riscos Laborals.
- Coordinar les accions i funcions de control de l'aplicació correcta dels mètodes de treball.
- Adoptar les mesures necessàries perquè només puguin accedir a l'obra les persones autoritzades.

El Coordinador de Seguretat i Salut en la fase d'execució de l'obra respondrà davant del Promotor, del compliment de la seva funció com staff assessor especialitzat en Prevenció de la Sinistralitat Laboral, en col·laboració estricta amb els diferents agents que intervinguin a l'execució material de l'obra. Qualsevol divergència serà presentada al Promotor com a màxim patró i responsable de la gestió constructiva de la promoció de l'obra, a fi que aquest prengui, en funció de la seva autoritat, la decisió executiva que calgui.

Les responsabilitats del Coordinador no eximiran de les seves responsabilitats al Promotor, Fabricants i Subministradors d'equips, eines i mitjans auxiliars, Direcció d'Obra o Direcció Facultativa, Contractistes, Subcontractistes, treballadors autònoms i treballadors.

## 02. 03. Projectista

És el tècnic habilitat professionalment que, per encàrrec del Promotor i amb subjecció a la normativa tècnica i urbanística corresponent, redacta el Projecte.

Podran redactar projectes parcials del Projecte, o parts que el complementin, altres tècnics, de forma coordinada amb l'autor d'aquest, contant en aquest cas, amb la col·laboració del Coordinador de Seguretat i Salut designat pel Promotor.

Quan el Projecte es desenvolupa o completa mitjançant projectes parcials o d'altres documents tècnics, cada projectista assumeix la titularitat del seu projecte.

#### Competències en matèria de Seguretat i Salut del Projectista:

Tenir en consideració els suggeriments del Coordinador de Seguretat i Salut en fase de Projecte per integrar els Principis de l'Acció Preventiva (Art. 15 L. 31/1995), prendre les decisions constructives, tècniques i d'organització

que puguin afectar a la planificació dels treballs o fases de treball durant l'execució de les obres.

Acordar, en el seu cas, amb el promotor la contractació de col·laboracions parcials.

## 02. 04. Direcció d'obra

És el tècnic habilitat professionalment que, formant part de la Direcció d'Obra o Direcció Facultativa, dirigeix el desenvolupament de l'obra en els aspectes tècnics, estètics, urbanístics i mediambientals, de conformitat amb el Projecte que el defineix, la llicència constructiva i d'altres autoritzacions preceptives i les condicions del contracte, amb l'objecte d'assegurar l'adequació al fi proposat. En el cas que el Director d'Obra dirigeixi a més a més l'execució material de la mateixa, assumirà la funció tècnica de la seva realització i del control qualitatiu i quantitatiu de l'obra executada i de la seva qualitat.

Podran dirigir les obres dels projectes parcials altres tècnics, sota la coordinació del Director d'Obra, comptant amb la col·laboració del Coordinador de Seguretat i Salut en fase d'Obra, nomenat pel Promotor.

Competències en matèria de Seguretat i Salut del Director d'Obra:

- Verificar el replanteig, l'adequació dels fonaments, estabilitat dels terrenys i de l'estructura projectada a les característiques geotècniques del terreny.
- Si dirigeix l'execució material de l'obra, verificar la recepció d'obra dels productes de construcció, ordenant la realització dels assaigs i proves precises; comprovar els nivells, desploms, influència de les condicions ambientals en la realització dels treballs, els materials, la correcta execució i disposició dels elements constructius, de les instal·lacions i dels Medis Auxiliars d'Utilitat Preventiva i la Senyalització, d'acord amb el Projecte i l'Estudi de Seguretat i Salut.
- Resoldre les contingències que es produeixin a l'obra i consignar en el Llibre d'Ordres i Assistència les instruccions necessàries per la correcta interpretació del Projecte i dels Medis Auxiliars d'Utilitat Preventiva i solucions de Seguretat i Salut Integrada previstes en el mateix.
- Elaborar a requeriment del Coordinador de Seguretat i Salut o amb la seva conformitat, eventuais modificacions del projecte, que vinguin exigides per la marxa de l'obra i que puguin afectar a la Seguretat i Salut dels treballs, sempre que les mateixes s'adeqüin a les disposicions normatives contemplades a la redacció del Projecte i del seu Estudi de Seguretat i Salut.
- Subscriure l'Acta de Replanteig o començament de l'obra, confrontant prèviament amb el Coordinador de Seguretat i Salut l'existència prèvia de l'Acta d'Aprovació del Pla de Seguretat i Salut del contractista.
- Certificar el final d'obra, simultàniament amb el Coordinador de Seguretat, amb els visats que siguin preceptius.
- Conformar les certificacions parcials i la liquidació final de les unitats d'obra i de Seguretat i Salut executades, simultàniament amb el Coordinador de Seguretat.
- Les instruccions i ordres que doni la Direcció d'Obra o Direcció Facultativa, seran normalment verbals, tenint força per obligar a tots els efectes. Els desviaments respecte al compliment del Pla de Seguretat i Salut, s'anotaran pel Coordinador al Llibre d'incidències
- Elaborar i subscriure conjuntament amb el Coordinador de Seguretat, la Memòria de Seguretat i Salut de l'obra finalitzada, per lliurar-la al promotor, amb els visats que foren preceptius.

## 02. 05. Contractista o constructor (empresari principal) i subcontractistes

Definició de Contractista:

És qualsevol persona, física o jurídica, que individual o col·lectivament, assumeix contractualment davant el Promotor, el compromís d'executar, en condicions de solvència i Seguretat, amb medis humans i materials, propis o aliens, les obres o part de les mateixes amb subjecció al contracte, el Projecte i el seu Estudi de Seguretat i Salut.

Definició de Subcontractista:

És qualsevol persona física o jurídica que assumeix contractualment davant el contractista, empresari principal, el compromís de realitzar determinades parts o instal·lacions de l'obra, amb subjecció al contracte, al Projecte i al Pla de Seguretat, del Contractista, pel que es regeix la seva execució.

Competències en matèria de Seguretat i Salut del Contractista i/o Subcontractista:

16. El Contractista haurà d'executar l'obra amb subjecció al Projecte, directrius de l'Estudi i compromisos del Pla de Seguretat i Salut, a la legislació aplicable i a les instruccions del Director d'Obra, i del Coordinador de Seguretat i Salut, amb la finalitat de dur a terme les condicions preventives de la sinistralitat laboral i l'assegurament de la qualitat, compromeses en el Pla de Seguretat i Salut i exigides en el Projecte
17. Tenir acreditació empresarial i la solvència i capacitació tècnica, professional i econòmica que l'habiliti per al compliment de les condicions exigibles per actuar com constructor (i/o subcontractista, en el seu cas), en condicions de Seguretat i Salut.
18. Designar al Cap d'Obra que assumirà la representació tècnica del Constructor (i/o Subcontractista, en el seu cas), a l'obra i que per la seva titulació o experiència haurà de tenir la capacitat adequada d'acord amb les característiques i complexitat de l'obra.
19. Assignar a l'obra els medis humans i materials que la seva importància ho requereixi.
20. Formalitzar les subcontractacions de determinades parts o instal·lacions de l'obra dins dels límits establerts en el Contracte.
21. Redactar i signar el Pla de Seguretat i Salut que desenvolupi l'Estudi de Seguretat i Salut del Projecte. El Subcontractista podrà incorporar els suggeriments de millora corresponents a la seva especialització, en el Pla de Seguretat i Salut del Contractista i presentar-los a l'aprovació del Coordinador de Seguretat.
22. El representant legal del Contractista signarà l'Acta d'Aprovació del Pla de Seguretat i Salut conjuntament amb el Coordinador de Seguretat.
23. Signar l'Acta de Replanteig o començament i l'Acta de Recepció de l'obra.
24. Aplicarà els Principis de l'Acció Preventiva que recull l'article 15 de la Llei de Prevenció de Riscos Laborals, en particular, en desenvolupar les tasques o activitats indicades en l'esmentat article 10 del R.D. 1627/1997:

- Complir i fer complir al seu personal allò establert en el Pla de Seguretat i Salut (PSS).
- Complir la normativa en matèria de prevenció de riscos laborals, tenint en compte, si s'escau, les obligacions que fan referència a la coordinació d'activitats empresarials



previstes en l'article 24 de la Llei de Prevenció de Riscos Laborals, i en conseqüència complir el R.D.171/2004, i també complir les disposicions mínimes establertes en l'annex IV del R.D. 1627/1997, durant l'execució de l'obra.

- Informar i facilitar les instruccions adequades als treballadors autònoms sobre totes les mesures que s'hagin d'adoptar pel que fa a la seguretat i salut a l'obra.
- Atendre les indicacions i complir les instruccions del Coordinador en matèria de seguretat i salut durant l'execució de l'obra, i si és el cas, de la Direcció Facultativa.

- Els Contractistes i Subcontractistes seran responsables de l'execució correcta de les mesures preventives fixades en el Pla de Seguretat i Salut (PSS) en relació amb les obligacions que corresponen directament a ells o, si escau, als treballadors autònoms que hagin contractat.
- A més, els Contractistes i Subcontractistes respondran solidàriament de les conseqüències que es derivin de l'incompliment de les mesures previstes al Pla, als termes de l'apartat 2 de l'article 42 de la Llei de Prevenció de Riscos Laborals.
- El Contractista principal haurà de vigilar el compliment de la normativa de prevenció de riscos laborals per part de les empreses Subcontractistes.
- Abans de l'inici de l'activitat a l'obra, el Contractista principal exigirà als Subcontractistes que acreditin per escrit que han realitzat, per als treballs a realitzar, l'avaluació de riscos i la planificació de la seva activitat preventiva. Així mateix, el Contractista principal exigirà als Subcontractistes que acreditin per escrit que han complert les seves obligacions en matèria d'informació i formació respecte als treballadors que hagin de prestar servei a l'obra.
- El Contractista principal haurà de comprovar que els Subcontractistes que concorren a l'obra han establert entre ells els medis necessaris de coordinació.
- Les responsabilitats del Coordinador, de la Direcció Facultativa i del Promotor no eximiran de les seves responsabilitats als Contractistes i al Subcontractistes.
- El Constructor serà responsable de la correcta execució dels treballs mitjançant l'aplicació de Procediments i Mètodes de Treball intrínsecament segurs (SEGURETAT INTEGRADA), per assegurar la integritat de les persones, els materials i els mitjans auxiliars fets servir a l'obra.
- El Contractista principal facilitarà per escrit a l'inici de l'obra, el nom del Director Tècnic, que serà creditor de la conformitat del Coordinador i de la Direcció Facultativa. El Director Tècnic podrà exercir simultàniament el càrrec de Cap d'Obra, o bé, delegarà l'esmentada funció a altre tècnic, Cap d'Obra, amb coneixements contrastats i suficients de construcció a peu d'obra. El Director Tècnic, o en absència el Cap d'Obra o l'Encarregat General, ostentaran successivament la prelatió de representació del Contractista a l'obra.
- El representant del Contractista a l'obra, assumirà la responsabilitat de l'execució de les activitats preventives incloses al present PLEC i el seu nom figurarà al Llibre d'Incidències.
- Serà responsabilitat del Contractista i del Director Tècnic, o del Cap d'Obra i/o Encarregat en el seu cas, l'incompliment de les mesures preventives, a l'obra i entorn material, de conformitat a la normativa legal vigent.
- El Contractista també serà responsable de la realització del Pla de Seguretat i Salut (PSS), així com de l'específica vigilància i supervisió de seguretat, tant del personal propi com subcontractat, així com de facilitar les mesures sanitàries de caràcter preventiu laboral, formació, informació i capacitació del personal, conservació i reposició dels elements de protecció personal dels treballadors, càlcul i dimensions
- dels Sistemes de Proteccions Col·lectives i en especial, les baranes i passarel·les, condemna de forats verticals i horitzontals susceptibles de permetre la caiguda de persones o objectes, característiques de les escales i estabilitat dels esglaons i recolzadors, ordre i neteja de les zones de treball, enllumenat i ventilació dels llocs de treball, bastides, apuntalaments, encofrats i estintolaments, aplecs i emmagatzematges de materials, ordre d'execució dels treballs constructius, seguretat de les màquines, grues, aparells d'elevació, mesures auxiliars i equips de treball en general, distància i localització d'estesa i canalitzacions de les companyies subministradores, així com qualsevol altre mesura de caràcter general i d'obligat compliment, segons la normativa legal vigent i els costums del sector i que pugui afectar a aquest centre de treball.
- El Director Tècnic (o el Cap d'Obra), visitaran l'obra com a mínim amb una cadència diària i

hauran de donar les instruccions pertinents a l'Encarregat General, que haurà de ser una persona de provada capacitat pel càrrec, haurà d'estar present a l'obra durant la realització de tot el treball que s'executi. Sempre que sigui preceptiu i no existeixi altra designada a l'efecte, s'entendrà que l'Encarregat General és al mateix temps el Supervisor General de Seguretat i Salut del Centre de Treball per part del Contractista, amb independència de qualsevol altre requisit formal.

- L'acceptació expressa o tàcita del Contractista pressuposa que aquest ha reconegut l'emplaçament del terreny, les comunicacions, accessos, afectació de serveis, característiques del terreny, mides de seguretats necessàries, etc. i no podrà al·legar en el futur ignorància d'aquestes circumstàncies.
- El Contractista haurà de disposar de les pòlisses d'assegurança necessària per a cobrir les responsabilitats que puguin esdevenir per motius de l'obra i el seu entorn, i serà responsable dels danys i perjudicis directes o indirectes que pugui ocasionar a tercers, tant per omissió com per negligència, imprudència o imperícia professional, del personal al seu càrrec, així com del Subcontractistes, industrials i/o treballadors autònoms que intervinguin a l'obra.
- Les instruccions i ordres que doni la Direcció d'Obra o Direcció Facultativa, seran normalment verbals, tenint força per obligar a tots els efectes. Els desviaments respecte al compliment del Pla de Seguretat i Salut, s'anotaran pel Coordinador al Llibre d'Incidències.

En cas d'incompliment reiterat dels compromisos del Pla de Seguretat i Salut (PSS), el Coordinador i Tècnics de la Direcció d'Obra o Direcció Facultativa, Constructor, Director Tècnic, Cap d'Obra, Encarregat, Supervisor de Seguretat, Delegat Sindical de Prevenció o els representants del Servei de Prevenció (propi o concertat) del Contractista i/o Subcontractistes, tenen el dret a fer constar al Llibre d'Incidències, tot allò que consideri d'interès per a reconduir la situació als àmbits previstos al Pla de Seguretat i Salut de l'obra.

- Les condicions de seguretat i salut del personal, dins de l'obra i els seus desplaçaments a/o des del seu domicili particular, seran responsabilitat dels Contractistes i/o Subcontractistes així com dels propis treballadors Autònoms.
- També serà responsabilitat del Contractista, el tancament perimetral del recinte de l'obra i protecció de la mateixa, el control i reglament intern de policia a l'entrada, per a evitar la intromissió incontrolada de tercers aliens i curiosos, la protecció d'accessos i l'organització de zones de pas amb destinació als visitants de les oficines d'obra.
- El Contractista haurà de disposar d'un senzill, però efectiu, Pla d'Emergència per a l'obra, en previsió d'incendis, pluges, glaçades, vent, etc. que puguin posar en situació de risc al personal d'obra, a tercers o als medis e instal·lacions de la pròpia obra o limítrofs.
- El Contractista i/o Subcontractistes tenen absolutament prohibit l'ús d'explosius sense autorització escrita de la Direcció d'Obra o Direcció Facultativa.
- La utilització de grues, elevadors o d'altres màquines especials, es realitzarà per operaris especialitzats i posseïdors del carnet de grua torre, del títol d'operador de grua mòbil i en altres casos l'acreditació que correspongui, sota la supervisió d'un tècnic especialitzat i competent a càrrec del Contractista. El Coordinador rebrà una còpia de cada títol d'habilitació signat per l'operador de la màquina i del responsable tècnic que autoritza l'habilitació avalant-hi la idoneïtat d'aquell per a realitzar la seva feina, en aquesta obra en concret.
- Tot operador de grua mòbil haurà d'estar en possessió del carnet de gruista segons l'Instrucció Tècnica Complementària "MIE-AEM-4" aprovada per RD 837/2003 expedida pel òrgan competent o en el seu defecte certificat de formació com a operador de grua de l'Institut Gaudí de la Construcció o entitat similar; tot ell per garantir el total coneixement dels equips de treballs de forma que es pugui garantir el màxim de seguretat a les tasques a desenvolupar.
- El delegat del contractista haurà de certificar que tot operador de grua mòbil es troba en possessió del carnet de gruista segons especificacions del paràgraf anterior, així mateix haurà de certificar que totes les grues mòbils que s'utilitzin a l'obra compleixen totes i cadascunes de l'especificacions establertes a l'ITC "MIE-AEM-4".



## 02. 06. Treballadors autònoms

Persona física diferent al Contractista i/o Subcontractista que realitzarà de forma personal i directa una activitat professional, sense cap subjecció a un contracte de treball, i que assumeix contractualment davant el Promotor, el Contractista o el Subcontractista el compromís de realitzar determinades parts o instal·lacions de l'obra.

### Competències en matèria de Seguretat i Salut del Treballador Autònom:

- Aplicar els Principis de l'Acció Preventiva que es recullen en l'article 15 de la Llei de Prevenció de Riscos Laborals, en particular, en desenvolupar les tasques o activitats indicades en l'article 10 del R.D. 1627/1997.
- Complir les disposicions mínimes de seguretat i salut, que estableix l'annex IV del R.D. 1627/1997, durant l'execució de l'obra.
- Complir les obligacions en matèria de prevenció de riscos que estableix pels treballadors l'article 29, 1,2, de la Llei de Prevenció de Riscos Laborals.
- Ajustar la seva actuació en l'obra conforme als deures de coordinació d'activitats empresarials establerts en l'article 24 de la Llei de Prevenció de Riscos Laborals, participant, en particular, en qualsevol mesura d'actuació coordinada que s'hagi establert.
- Utilitzar els equips de treball d'acord amb allò disposat en el R.D. 1215/1997, de 18 de juliol, pel qual s'estableixen les disposicions mínimes de seguretat i salut per a la utilització dels equips de treball per part dels treballadors.
- Escollir i utilitzar els equips de protecció individual, segons preveu el R.D. 773/1997, de 30 de maig, sobre disposicions mínimes de seguretat i salut relativa a la utilització dels equips de protecció individual per part dels treballadors.
- Atendre les indicacions i complir les instruccions del Coordinador en matèria de seguretat i de salut durant l'execució de l'obra i de la Direcció d'Obra o Direcció Facultativa, si n'hi ha.
- Els treballadors autònoms hauran de complir allò establert en el Pla de Seguretat i Salut (PSS):
  - La maquinària, els aparells i les eines que s'utilitzen a l'obra, han de respondre a les prescripcions de seguretat i salut, equivalents i pròpies, dels equipaments de treball que l'empresari Contractista posa a disposició dels seus treballadors.

Els autònoms i els empresaris que exerceixen personalment una activitat a l'obra, han d'utilitzar equipament de protecció individual apropiat, i respectar el manteniment en condicions d'eficàcia dels diferents sistemes de protecció col·lectiva instal·lats a l'obra, segons el risc que s'ha de prevenir i l'entorn del treball.

## 02. 07. Treballadors

Persona física diferent al Contractista, Subcontractista i/o Treballador Autònom que realitzarà de forma personal i directa una activitat professional remunerada per compte aliè, amb subjecció a un contracte laboral, i que assumeix contractualment davant l'empresari el compromís de desenvolupar a l'obra les activitats corresponents a la seva categoria i especialitat professional, seguint les instruccions d'aquell.

### Competències en matèria de Seguretat i Salut del Treballador:

- El deure d'oïr les instruccions del Contractista en allò relatiu a Seguretat i Salut.
- El deure d'indicar els perills potencials.
- Té responsabilitat dels actes personals.
- Té el dret a rebre informació adequada i comprensible i a formular propostes, en relació a la seguretat i salut, en especial sobre el Pla de Seguretat i Salut (PSS).
- Té el dret a la consulta i participació, d'acord amb l'article 18, 2 de la Llei de Prevenció de Riscos Laborals.
- Té el dret a adreçar-se a l'autoritat competent.
- Té el dret a interrompre el treball en cas de perill imminent i seriós per a la seva integritat i la dels seus companys o tercers aliats a l'obra.
- Té el dret de fer ús i el fruit d'unes instal·lacions provisionals de Salubritat i Confort, previstes especialment pel personal d'obra, suficients, adequades i dignes, durant el temps que duri la seva permanència a l'obra.

## 03. documentació preventiva de caràcter contractual

### 03. 01. Interpretació dels documents vinculants en matèria de Seguretat i Salut

Excepte en el cas que l'escriptura del Contracte o Document de Conveni Contractual ho indiqui específicament d'altra manera, l'ordre de prelació dels Documents contractuals en matèria de Seguretat i Salut per aquesta obra serà el següent:

- Escriptura del Contracte o Document del Conveni Contractual.
- Bases del Concurs.
- Plec de Prescripcions per la Redacció dels Estudis de Seguretat i Salut i la Coordinació de Seguretat i salut en fases de Projecte i/o d'Obra.
- Plec de Condicions Generals del Projecte i de l'Estudi de Seguretat i Salut.
- Plec de Condicions Facultatives i Econòmiques del Projecte i de l'Estudi de Seguretat i Salut.
- Procediments Operatius de Seguretat i Salut i/o Procediments de control Administratiu de Seguretat, redactats durant la redacció del Projecte i/o durant l'Execució material de l'Obra, pel Coordinador de Seguretat.
- Plànols i Detalls Gràfics de l'Estudi de Seguretat i Salut.
- Pla d'Acció Preventiva de l'empresari-contractista.
- Pla de Seguretat i Salut de desenvolupament de l'Estudi de Seguretat i Salut del Contractista per l'obra en qüestió.
- Protocols, procediments, manuals i/o Normes de Seguretat i Salut interna del Contractista i/o Subcontractistes, d'aplicació en l'obra.

Feta aquesta excepció, els diferents documents que constitueixen el Contracte seran considerats com mútuament explicatius, però en el cas d'ambigüitats o discrepàncies interpretatives de temes relacionats amb la Seguretat, seran aclarides i corregides pel Director d'Obra qui, després de consultar amb el Coordinador de Seguretat, farà l'ús de la seva facultat d'aclarir al Contractista les interpretacions pertinents.

Si en el mateix sentit, el Contractista descobreix errades, omissions, discrepàncies o contradiccions tindrà que notificar-ho immediatament per escrit al Director d'Obra qui després de consultar amb el Coordinador de Seguretat, aclarirà ràpidament tots els assumptes, notificant la seva resolució al Contractista. Qualsevol treball relacionat amb temes de Seguretat i Salut, que hagués estat executat pel Contractista sense prèvia autorització del Director d'Obra o del Coordinador de Seguretat, serà responsabilitat del Contractista, restant el Director d'Obra i el Coordinador de Seguretat, eximits de qualsevol responsabilitat derivada de les conseqüències de les mesures preventives, tècnicament inadequades, que hagin pogut adoptar el Contractista pel seu compte.

En el cas que el contractista no notifiqui per escrit el descobriment d'errades, omissions, discrepàncies o contradiccions, això, no tan sols no l'eximeix de l'obligació d'aplicar les mesures de Seguretat i Salut raonablement exigibles per la reglamentació vigent, els usos i la praxi habitual de la Seguretat Integrada en la construcció, que siguin manifestament indispensables per dur a terme l'esperit o la intenció posada en el Projecte i l'Estudi de Seguretat i Salut, si no que hauran de ser materialitzats com si haguessin estat completes i correctament especificades en el Projecte i el corresponent Estudi de Seguretat i Salut.

Totes les parts del contracte s'entenen complementàries entre si, per la qual cosa qualsevol treball requerit en un sol document, encara que no estigui esmentat en cap altre, tindrà el mateix caràcter contractual que si s'hagués recollit en tots.

## 03. 02. Vigència de l'estudi de Seguretat i Salut

El Coordinador de Seguretat, a la vista dels continguts del Pla de Seguretat i Salut aportat pel Contractista, com document de gestió preventiva d'adaptació de la seva pròpia "cultura preventiva interna d'empresa" el desenvolupament dels continguts del Projecte i l'Estudi de Seguretat i Salut per l'execució material de l'obra, podrà indicar en l'Acta d'Aprovació del Pla de Seguretat, la declaració expressa de subsistència, d'aquells aspectes que puguin estar, a criteri del Coordinador, millor desenvolupats en l'Estudi de Seguretat, com ampliadors i complementaris dels continguts del Pla de Seguretat i Salut del Contractista.

Els Procediments Operatius i/o Administratius de Seguretat, que puguessin redactar el Coordinador de Seguretat i Salut amb posterioritat a l'Aprovació del Pla de Seguretat i Salut, tindrà la consideració de document de desenvolupament de l'Estudi i Pla de Seguretat, essent, per tant, vinculants per les parts contractants.

## 03. 03. Pla de Seguretat i Salut del contractista

D'acord al que es disposa el R.D. 1627 / 1997, cada contractista està obligat a redactar, abans de l'inici dels seus treballs a l'obra, un Pla de Seguretat i Salut adaptant aquest E.S.S. als seus medis, mètodes d'execució i al "PLA D'ACCIÓ PREVENTIVA INTERNA D'EMPRESA", realitzat de conformitat al R.D.39 / 1997 "LLEI DE PREVENCIÓ DE RISCOS LABORALS" (Arts. 1, 2 ap. 1, 8 i 9) .

El Contractista en el seu Pla de Seguretat i Salut està obligat a incloure els requisits formals establerts a l'Art. 7 del R.D. 1627/ 1997, no obstant, el Contractista té plena llibertat per estructurar formalment aquest Pla de Seguretat i Salut .

El Contractista, en el seu Pla de Seguretat i Salut, adjuntarà, com a mínim, els plànols següents amb els continguts que en cada cas s'indiquen.

Plànol o plànols de situació amb les característiques de l'entorn.

Indicant:

- Ubicació dels serveis públics.

- Electricitat.
- Clavegueram.
- Aigua potable.
- Gas.
- Oleoductes.
- Altres.

- Situació i amplada dels carrers (reals i previstos).

- Accessos al recinte.
- Garites de control d'accessos.
- Acotat del perímetre del solar.
- Distàncies de l'edifici amb els límits del solar.
- Edificacions veïnes existents.
- Servituds.

Plànols en planta d'ordenació general de l'obra, segons les diverses fases previstes en funció del seu pla d'execució real. Indicant:

- Tancament del solar.
- Murs de contenció, atalussats, pous, talls del terreny i desnivells.
- Nivells definitius dels diferents accessos al solar i rasants de vials colindants.
- Ubicació d'instal·lacions d'implantació provisional per al personal d'obra:
  - Banys: Equipament (lavabos, retretes, dutxes, escalfador...).
  - Vestuaris del personal: Equipament (taquilles, bancs correguts, estufes...).

- Refectori o Menjador: Equipament (taules, seients, escalfaplats, frigorífic...).
- Farmaciola: Equipament.
- Altres.
- Llocs destinats a apilaments.
  - Àrids i materials ensitjats.
  - Armadures, barres, tubs i biguetes.
  - Materials paletitzats.
  - Fusta.
  - Materials ensacats.
  - Materials en caixes.
  - Materials en bidons.
  - Materials solts.
  - Runes i residus.
  - Ferralla.
  - Aigua.
  - Combustibles.
  - Substàncies tòxiques.
  - Substàncies explosives i/o deflagrants.
- Ubicació de maquinària fixa i àmbit d'influència previst.
  - Aparells de mantenició mecànica: grues torre, muntacàrregues, cabrestants, maquetes, baixants de runes, cintes transportadores, bomba d'extracció de fluids.
  - Estació de formigonat.
  - Sitja de morter.
  - Planta de piconament i/o selecció d'àrids.
- Circuits de circulació interna de vehicles, límits de circulació i zones d'aparcament. Senyalització de circulació.
- Circuits de circulació interna del personal d'obra. Senyalització de Seguretat.
- Esquema d'instal·lació elèctrica provisional.
- Esquema d'instal·lació d'il·luminació provisional.
- Esquema d'instal·lació provisional de subministrament d'aigua.

Plànols en planta i seccions d'instal·lació de Sistemes de Protecció Col·lectiva.

(\*) Representació cronològica per fases d'execució.

- Protecció en previsió de caigudes de persones o objectes des de buits verticals de façanes:
  - Ubicació de bastida porticada d'estructura tubular cobrint la totalitat dels fronts de façana en avançament simultani a l'execució d'estructura fins l'acabament de tancaments i coberta.(\*).
  - (\*) Sistema de Protecció Col·lectiva preferent
  - Ubicació i replanteig del conjunt de forques metàl·liques i xarxes de seguretat.(\*).
  - (\*) En cas de no realitzar-se seguretat integrada amb bastides tubulars, prèvia justificació en l'ESS.
  - Ubicació i replanteig de xarxes de desencofrat.
  - Ubicació i replanteig de baranes de seguretat (\*).
  - (\*) En cas de no realitzar-se seguretat integrada amb bastides tubulars, prèvia justificació en l'ESS.
  - Ubicació i replanteig de marquesines en voladís de seguretat (\*).
  - (\*) En cas de no realitzar-se seguretat integrada amb bastides tubulars, prèvia justificació en l'ESS.
- Protecció en previsió de caigudes de persones o objectes des de buits verticals d'escaleres:
  - Ubicació i replanteig de xarxes verticals de seguretat en perímetre i buit de travessers d'escaleres (\*).
  - (\*) Sistema de Protecció Col·lectiva preferent.
  - Ubicació i replanteig de baranes de seguretat en perímetre i buit de travessers d'escaleres.
- Protecció en previsió de caigudes de persones o objectes des de buits horitzontals de patis de llums, xemeneies, buits d'instal·lacions i encofrats.
  - Ubicació i replanteig de condemna amb malla electrosoldada enjovant en el cercle perimetral (\*).
  - (\*) Sistema de Protecció Col·lectiva preferent en forjat
  - Ubicació i replanteig de xarxes horitzontals de seguretat en patis interiors.
  - Planta d'estructura amb ubicació i replanteig de xarxes horitzontals de seguretat sota taulers i sotaponts d'encofrats horitzontals recuperables.

- Ubicació i replanteig d'entramat horitzontal de fusta colada en passos d'instal·lacions, arquetes i registres provisionals.
- Ubicació i replanteig de barana perimetral de seguretat.

- Passarel·les (ubicació i elements constitutius).
- Escales provisionals.
- Detalls de tapes provisionals d'arquetes o de buits.
- Abalisament i senyalització de zones de pas.
- Condemna d'accessos i proteccions en contenció d'estabilitat de terrenys.
- Ubicació de bastides penjades: Projecte i replanteig dels pescants i les guindoles.
- Sàgola de cable per a ancoratge i lliscament de cinturó de seguretat en perímetres exteriors amb risc de caigudes d'altura.

Plànol o plànols de distribució d'elements de seguretat per a l'ús i manteniment posterior de l'obra executada (\*).

- Bastides suspeses sobre guindoles carrileres per a neteja de façana.
- Plataformes lliscants sobre carrils per a manteniment de paraments verticals.
- Bastides especials.
- Plataformes en voladís i moll de descàrrega escamotejables per a introducció i evacuació d'equips.
- Baranes perimetrals escamotejables per a treballs de manteniment en cobertes no transitables.
- Escales de gat amb enclavament d'accessos i equipament de Sistema de Protecció Col·lectiva.
- Replanteig d'ancoratges i sàgoles per a cinturons en façanes, xemeneies, finestrals i patis.
- Replanteig de pescants escamotejables o bigues retràctils.
- Escala d'incendis i/o mànega tèxtil ignífuga d'evacuació.
- Altres.

(\*) Tant sols en cas que estiguin contemplats en el Projecte Executiu.

Plànol d'evacuació interna d'accidentats (\*).

- Plànol de carrers per a evacuació d'accidentats en obres urbanes.
- Plànol de carreteres per a evacuació d'accidentats en obres aïllades.

(\*) Tant sols per a obres complexes o especials.

## 03. 04.El “Llibre d’Incidències”

A l'obra existirà, adequadament protocolitzat, el document oficial “LLIBRE D'INCIDÈNCIES”, facilitat per la Direcció d'Obra o Direcció Facultativa, visat pel Col·legi Professional corresponent (O. Departament de Treball 22 Gener de 1998 D.O.G.C. 2565 -27.1.1998).

Segons l'article 13 del Real Decret 1627/97 de 24 d'Octubre, aquest llibre haurà d'estar permanentment a l'obra, en poder del Coordinador de Seguretat i Salut, i a disposició de la Direcció d'Obra o Direcció Facultativa, Contractistes, Subcontractistes i Treballadors Autònoms, Tècnics dels Centres Provincials de Seguretat i Salut i del Vigilant (Supervisor) de Seguretat, o en el seu cas, del representat dels treballadors, els quals podran realitzar-li les anotacions que considerin adient respecte a les desviacions en el compliment del Pla de Seguretat i Salut, per a que el Contractista procedeixi a la seva notificació a l'Autoritat Laboral, en un termini inferior a 24 hores.

## 03. 05.Caràcter vinculant del contracte o document del “conveni de prevenció i coordinació” i documentació contractual annexa en matèria de seguretat

El CONVENI DE PREVENCIÓ i COORDINACIÓ subscrit entre el Promotor (o el seu representant), Contractista, Projectista, Coordinador de Seguretat, Direcció d'Obra o Direcció Facultativa i Representant Sindical Delegat de Prevenció, podrà ésser elevat a escriptura pública a requeriment de les parts atorgants del mateix, essent de compte exclusiva del Contractista totes les despeses notaries i fiscals que es derivin.

El Promotor podrà prèvia notificació escrita al Contractista, assignar totes o part de les seves facultats assumides contractualment, a la persona física, jurídica o corporació que tingues a be designar a l'efecte, segons procedeixi.

Els terminis i provisions de la documentació contractual contemplada en l'apartat 2.1. del present Plec, junt amb els terminis i provisions de tots els documents aquí incorporats per referència, constitueixen l'acord ple i total entre les parts i no durà a terme cap acord o enteniment de cap naturalesa, ni el Promotor farà cap endossament o representacions al Contractista, excepte les que s'estableixin expressament mitjançant contracte. Cap modificació verbal als mateixos tindrà validesa o força o efecte algun.

El Promotor i el Contractista s'obligaran a si mateixos i als seus successors, representants legals i/o concessionaris, amb respecte al pactat en la documentació contractual vinculant en matèria de Seguretat. El Contractista no es agent o representant legal del Promotor, pel que aquest no serà responsable de cap manera de les obligacions o responsabilitats en què incorri o assumeixi el Contractista.

No es considerarà que alguna de les parts hagi renunciat a algun dret, poder o privilegi atorgat per qualsevol dels documents contractuals vinculants en matèria de Seguretat, o provisió dels mateixos, llevat que tal renúncia hagi estat degudament expressada per escrit i reconeguda per les parts afectades.

Tots els recursos o remeis brindats per la documentació contractual vinculant en matèria de Seguretat, hauran de ser presos i interpretats com acumulatius, és a dir, addicionals a qualsevol altre recurs prescrit per la llei.



Les controvèrsies que puguin sorgir entre les parts, respecte a la interpretació de la documentació contractual vinculant en matèria de Seguretat, serà competència de la jurisdicció civil. No obstant, es consideraran actes jurídics separables els que es dicten en relació amb la preparació i adjudicació del Contracte i, en conseqüència, podran ser impugnats davant l'ordre jurisdiccional contenciós-administratiu d'acord amb la normativa reguladora de l'esmentada jurisdicció.

## 04. NORMATIVA LEGAL D'APLICACIÓ

Per a la realització del Pla de Seguretat i Salut, el Contractista tindrà en compte la normativa existent i vigent en el decurs de la redacció de l'ESS (o EBSS), obligatòria o no, que pugui ésser d'aplicació.

A títol orientatiu, i sense caràcter limitatiu, s'adjunta una relació de normativa aplicable. El Contractista, no obstant, afegirà al llistat general de la normativa aplicable a la seva obra les esmenes de caràcter tècnic particular que no siguin a la relació i correspongui aplicar al seu Pla.

### 04. 01. Textos generals

- Convenis col·lectius.
- "Reglamento de seguridad e higiene en el trabajo en la industria de la construcción. OM 20 de mayo de 1952 (BOE 15 de junio de 1958)". Modificada per "Orden 10 de diciembre de 1953 (BOE 2 de febrero de 1956)" i "Orden 23 de de septiembre 1966 (BOE 1 de octubre de 1966)". Derogada parcialment per "Orden 20 de enero de 1956 (BOE 2 de febrero de 1956)" i "R.D. 2177/2004 (BOE 13 de noviembre de 2004)".
- "Ordenanza laboral de la construcción, vidrio y cerámica. OM 28 de agosto de 1970 (BOE 5, 7, 8, 9 de septiembre de 1970)", en vigor capítols VI i XVI i les modificacions "Orden 22 de marzo de 1972 (BOE 31 de marzo de 1972)", "Orden 28 de julio (BOE 10 de agosto de 1972)" i "Orden 27 de julio de 1973 (BOE 31 de julio de 1973)". Derogada parcialment per "Orden 28 de diciembre (BOE 29 de diciembre de 1994)".
- "Ordenanza general de seguridad e higiene en el trabajo. OM 9 de marzo de 1971 (BOE 16 de marzo de 1971)", en vigor parts del títol II. Derogada parcialment per "R.D. 1316/1989 (BOE 2 de noviembre de 1989)", "Ley 31/1995 (BOE 10 de noviembre de 1995)", "R.D. 486/1997 (BOE 23 de abril de 1997)", "R.D. 664/1997 (BOE 24 de mayo de 1997)", "R.D. 665/1997 (BOE 24 de mayo de 1997)", "R.D. 773/1997 (BOE 12 de junio de 1997)", "R.D. 1215/1997 (BOE 7 de agosto de 1997)", "R.D. 614/2001 (BOE 21 de junio de 2001)" i "R.D. 349/2003 (BOE 5 de abril de 2003)".
- "Cuadro de enfermedades profesionales. R.D. 1995/1978 (BOE 25 de agosto de 1978)". Modificada per "R.D. 2821/1981 de 27 de noviembre (BOE 1 de diciembre de 1981)".
- "Regulación de la jornada de trabajo, jornadas especiales y descanso. R.D. 2001/1983 de 28 de julio (BOE 29 de julio de 1983)". Modificada per "R.D. 2403/1985 (BOE 30 de diciembre de 1985)", "R.D. 1346/1989 (BOE 7 de noviembre 1989)" i anul·lada parcialment per "R.D. 1561/1995 de 21 de septiembre (BOE 26 de septiembre de 1995)".
- "Orden de 20 de septiembre de 1986, por la que se establece el modelo de libro de incidencias correspondiente a las obras en las que sea obligatorio un estudio de Seguridad e Higiene en el

trabajo (BOE de 13 de octubre de 1986)".

- "Establecimiento de modelos de notificación de accidentes de trabajo. OM 16 de diciembre de 1987 (BOE 29 de diciembre de 1987)".
- "Instrumento de ratificación de 17 de julio de 1990 del Convenio de 24 de junio de 1986 sobre Utilización del asbesto en condiciones de seguridad (número 162 de la OIT), adoptado en Ginebra (BOE de 23 de noviembre de 1990)".
- "Ley de prevención de riesgos laborales. Ley 31/1995 de noviembre (BOE 10 de noviembre de 1995)". Complementada per "R.D. 614/2001 de 8 de junio (BOE 21 de junio de 2001)".
- "Real Decreto 363/1995, de 10 de marzo, por la que se aprueba el reglamento sobre notificación de sustancias nuevas y clasificación, envasado y etiquetado de sustancias peligrosas (BOE de 5 de junio de 1995)".
- "Real Decreto 1561/1995, de 21 de septiembre, sobre jornadas especiales de trabajo (BOE de 26 de septiembre de 1995)".
- "Reglamento de los servicios de prevención. R.D. 39/1997 de 17 de enero (BOE 31 de enero de 1997)". Complementat per "Orden de 22 de abril de 1997 (BOE 24 de abril de 1997)" i "R.D. 688/2005 (BOE 11 de junio de 2006)". Modificat per "R.D. 780/1998 de 30 de abril (BOE 1 de mayo de 1998)" i "R.D. 604/2006 (BOE 29 de mayo de 2006)".
- "Disposiciones mínimas de seguridad y salud en los lugares de trabajo. R.D. 486/1997 de 14 de abril de 1997 (BOE 23 de abril de 1997)". Complementat per "Orden TAS/2947/2007 (BOE 11 de octubre de 2007)" i modificat per "R.D. 2177/2004 (BOE 13 de noviembre de 2004)".
- "Disposiciones mínimas de seguridad y salud relativas a la manipulación manual de cargas que comporten riesgos, en particular dorsolumbares, para los trabajadores. R.D. 487/1997 de 14 de abril de 1997 (BOE 23 de abril de 1997)".
- "Disposiciones mínimas de seguridad y salud para la utilización por los trabajadores de los equipos de trabajo. R.D. 1215/1997 de 18 de julio (BOE 7 de agosto de 1997)".
- "Disposiciones mínimas destinadas a proteger la seguridad y la salud de los trabajadores en las actividades mineras. R.D. 1389/1997 de 5 de septiembre (BOE 7 de octubre de 1997)".
- "Disposiciones mínimas de seguridad y salud en las obras de construcción. R.D. 1627/1997 de 24 de octubre (BOE 25 de octubre de 1997)". Modificat per "R.D. 2177/2004 (BOE 13 de noviembre 2004)" i "R.D. 604/2006 (BOE 29 de mayo de 2006)". Complementat per "R.D. 1109/2007 (BOE 25 de agosto de 2007)".
- Ordre de 12 de gener de 1998, per la qual s'aprova el model de Llibre d'Incidències en les obres de construcció (DOGC Diari Oficial de la Generalitat de Catalunya de 27 de gener de 1998).
- "Disposiciones mínimas de seguridad y salud en el trabajo en el ámbito de las empresas de trabajo temporal. R.D. 216/1999 de 5 de febrero (BOE 24 de febrero de 1999)".
- "Ley 38/1999, de 5 de noviembre, de Ordenación de la Edificación (BOE de 6 de noviembre de 1999)".
- "Protección de la seguridad y la salud de los trabajadores contra los riesgos relacionados con los agentes químicos durante el trabajo. R.D. 374/2001 de 6 de abril (BOE 1 de mayo de 2001)".
- "Real Decreto 379/2001, de 6 de abril, por el que se aprueba el Reglamento de almacenamiento de productos químicos y sus instrucciones técnicas complementarias MIE APQ-1, MIE APQ-2, MIE APQ-3, MIE APQ-4, MIE APQ-5, MIE APQ-6 y MIE APQ-7 (BOE 112 de 10 de mayo de 2001)". Complementat per "R.D. 2016/2004 (BOE 23 de octubre de 2004)".
- "Real Decreto 783/2001, de 6 de julio, por el que se aprueba el Reglamento sobre protección sanitaria contra radiaciones ionizantes (BOE de 26 de julio de 2001)".
- "Ley 54/2003, de 12 de diciembre, de reforma del marco normativo de la prevención de riesgos laborales (BOE de 13 de diciembre de 2003)".

- “Real Decreto 1801/2003, de 26 de diciembre, sobre seguridad general de los productos (BOE 10 de enero de 2004)”.
- Real Decreto 171/2004, por el que se desarrolla el artículo 24 de la Ley 31/1995 de prevención de laborales, en materia de coordinación de actividades empresariales (BOE 31 de enero de 2004).
- Decret 399/2004, de 5 d'octubre de 2004, pel qual es crea el registre de delegats i delegades de prevenció i el registre de comitès de seguretat i salut, i es regula el dipòsit de les comunicacions de designació de delegats i delegades de prevenció i de constitució dels comitès de seguretat i salut (DOGC Diari Oficial de la Generalitat de Catalunya de 7 d'octubre de 2004).
- “Real Decreto 2177/2004, de 12 de noviembre, por el que se modifica el R.D. 1215/1997, de 18 de julio, en el que se establecen las disposiciones mínimas de seguridad y salud para la utilización por parte de los trabajadores de los equipos de trabajo, en materia de trabajos temporales en altura (BOE de 13 de noviembre de 2004)”.
- “Real Decreto 312/2005, de 18 de marzo, por el que se aprueba la clasificación de los productos de construcción y de los elementos constructivos en función de sus propiedades de reacción y de resistencia frente al fuego”.
- “Real Decreto 1311/2005, de 4 de noviembre, sobre la protección de la salud y seguridad de los trabajadores frente a los riesgos derivados o que puedan derivarse de la exposición a vibraciones mecánicas”.
- “Real Decreto 551/2006, de 5 de mayo, por el que se regulan las operaciones de transporte de mercancías peligrosas por carretera en territorio español (BOE 113 de 12 de mayo)”.
- “Real Decreto 604/2006, de 19 de mayo, por el que se modifican el R.D. 39/1997, de 17 de enero, por el que se aprueba el Reglamento de los Servicios de Prevención, y el R.D. 1627/1997, de 24 de octubre, por el que se establecen las disposiciones mínimas de seguridad y salud en las obras de construcción (BOE 127 de 29 de mayo)”.
- “Real Decreto 635/2006, de 26 de mayo, sobre requisitos mínimos de seguridad en los túneles de carreteras del Estado”.
- “Ley ordinaria 32/2006 reguladora de la subcontratación en el Sector de la Construcción (BOE 250 de 19 de octubre)”.
- “Ley orgánica 3/2007, de 22 de marzo, para la igualdad efectiva de mujeres y hombres (BOE 23 de marzo de 2007)”.
- “Real Decreto 1109/2007, de 24 de agosto, por el que se desarrolla la Ley 32/2006, de 18 de octubre, reguladora de la subcontratación en el Sector de la Construcción (BOE 204 de 25 de agosto)”.
- Decret 102/2008, de 6 de maig, de creació del Registre d'Empreses Acreditades de Catalunya per intervenir en el procés de contractació en el sector de la construcció (DOGC Diari Oficial de la Generalitat de Catalunya de 08 de maig de 2008).
- “Real Decreto 1802/2008, de 3 de noviembre, por el que se modifica el Reglamento sobre notificación de sustancias nuevas y clasificación, envasado y etiquetado de sustancias peligrosas, aprobado por R.D. 363/1995, de 10 de marzo, con la finalidad de adaptar sus disposiciones al Reglamento (CE) n.º 1907/2006 del Parlamento Europeo y del Consejo (Reglamento REACH)”.
- Decret 10/2009, de 27 de gener. Decret de creació del Registre d'empreses sancionades per infraccions molt greus en matèria de prevenció de riscos laborals i del procediment per a la seva publicació (DOGC Diari Oficial de la Generalitat de Catalunya de 03 de febrer de 2009).
- “Real Decreto 298/2009, de 6 de marzo, por el que se modifica el Real Decreto 39/1997, de 17 de enero, por el que se aprueba el Reglamento de los Servicios de Prevención, en relación con la aplicación de medidas para promover la mejora de la seguridad y de la salud en el trabajo de la trabajadora embarazada, que haya dado a luz o en período de lactancia”.

- “Real Decreto 330/2009, de 13 de marzo, por el que se modifica el Real Decreto 1311/2005, de 4 de noviembre, sobre la protección de la salud y la seguridad de los trabajadores frente a los riesgos derivados o que puedan derivarse de la exposición a vibraciones mecánicas”.
- “Real Decreto 327/2009 de 13 de marzo, por el que se modifica el Real Decreto 1109/2007, de 24 de agosto, por el que se desarrolla la Ley 32/2006, de 18 de octubre, reguladora de la subcontratación en el sector de la construcción (BOE 63 de 14 de marzo de 2009)”.
- “Instrumento de Ratificación del Convenio número 187 de la OIT, sobre el marco promocional para la seguridad y salud en el trabajo, hecho en Ginebra el 31 de mayo de 2006 (BOE 187 de 4 de agosto de 2009)”.
- “Real Decreto 337/2010, de 19 de marzo, por el que se modifican el Real Decreto 39/1997, de 17 de enero, por el que se aprueba el Reglamento de los Servicios de Prevención; el Real Decreto 1109/2007, de 24 de agosto, por el que se desarrolla la Ley 32/2006, de 18 de octubre, reguladora de la subcontratación en el sector de la construcción y el Real Decreto 1627/1997, de 24 de octubre, por el que se establecen disposiciones mínimas de seguridad y salud en obras de construcción (BOE 71 de 23 de marzo de 2010).”
- “Reglamento (UE) n.º 276/2010 de la Comisión, de 31 de marzo de 2010, por el que se modifica el Reglamento (CE) n.º 1907/2006 del Parlamento Europeo y del Consejo, relativo al registro, la evaluación, la autorización y la restricción de las sustancias y preparados químicos (REACH), en lo que respecta a su anexo XVII (diclorometano, aceites para lámparas y líquidos encendedores de barbacoa y compuestos organoestánicos).”
- “Real Decreto 486/2010, de 23 de abril, sobre la protección de la salud y la seguridad de los trabajadores contra los riesgos relacionados con la exposición a radiaciones ópticas artificiales (BOE 99 de 24 de abril de 2010).”
- “Real Decreto 717/2010, de 28 de mayo, por el que se modifican el Real Decreto 363/1995, de 10 de marzo, por el que se aprueba el Reglamento sobre clasificación, envasado y etiquetado de sustancias peligrosas y el Real Decreto 255/2003, de 28 de febrero, por el que se aprueba el Reglamento sobre clasificación, envasado y etiquetado de preparados peligrosos (BOE 139 de 8 de junio de 2010).”
- “Real Decreto 795/2010, de 16 de junio, por el que se regula la comercialización y manipulación de gases fluorados y equipos basados en los mismos, así como la certificación de los profesionales que los utilizan (BOE 154 de 25 de junio de 2010).”
- “Real Decreto 1439/2010, de 5 de noviembre, por el que se modifica el Reglamento sobre protección sanitaria contra radiaciones ionizantes, aprobado por Real Decreto 783/2001, de 6 de julio (BOE 279 de 18 de noviembre de 2010).”
- “Real Decreto 843/2011, de 17 de junio, por el que se establecen los criterios básicos sobre la organización de recursos para desarrollar la actividad sanitaria de los servicios de prevención.”
- “Ley 22/2011, de 28 de julio, de residuos y suelos contaminados.”
- “Ley 33/2011, de 4 de octubre, General de Salud Pública.”
- “Real Decreto Legislativo 3/2011, de 14 de noviembre, por el que se aprueba el texto refundido de la Ley de Contratos del Sector Público.”

## 04. 02. Condiciones ambientales

- Ordre de 27 de juny de 1985, sobre inscripció d'empreses amb risc per amiant (DOGC Diari Oficial de la Generalitat de Catalunya de 05 d'agost de 1985).
- Ordre de 30 de juny de 1987, sobre registre de dades de control de l'ambient laboral i vigilància

mèdica en empreses amb risc d'amiant (DOGC Diari Oficial de la Generalitat de Catalunya de 10 de juliol de 1987).

- “Real Decreto 108/1991, de 1 de febrero, sobre la prevención y reducción de la contaminación del medio ambiente producida por el amianto (BOE de 6 de febrero de 1991)”.
- “Real Decreto 664/1997, de 12 de mayo, sobre la protección de los trabajadores contra los riesgos relacionados con la exposición a agentes biológicos durante el trabajo (BOE de 24 de mayo de 1997)”. Modificat per “Orden de 25 de marzo de 1998”.
- “Real Decreto 665/1997, de 12 de mayo, sobre la protección de los trabajadores contra los riesgos relacionados con la exposición a agentes cancerígenos durante el trabajo (BOE de 24 de mayo de 1997)”. Modificat per “Real Decreto 1124/2000 (BOE de 17 de junio de 2000)” i “Real Decreto 349/2003 (BOE de 5 de abril de 2003)”.
- “Real decreto 212/2002, de 22 de febrero de 2002, por el que se regulan las emisiones sonoras en el entorno debidas a determinadas máquinas de uso al aire libre (BOE de 1 de marzo de 2002)”. Modificat per “Real Decreto 524/2006 (BOE de 4 de mayo de 2006)”.
- “Real Decreto 681/2003, de 12 de junio, sobre la protección de la salud y la seguridad de los trabajadores expuestos a los riesgos derivados de atmósferas explosivas en el lugar de trabajo (BOE de 18 de junio de 2003).
- “Ley ordinaria 37/2003 del Ruido de 17 de noviembre (BOE de 18 noviembre de 2003)”. Desenvolupada per “Real Decreto 1513/2005 (BOE de 17 de diciembre de 2005)” i “Real Decreto 1367/2007 (BOE de 23 de octubre 2007)”.
- “Protección de los trabajadores ante los riesgos derivados de la exposición al ruido durante el trabajo. Real Decreto 286/2006, de 10 de marzo, sobre la protección de la salud y seguridad de los trabajadores contra los riesgos relacionados con la exposición al ruido. (BOE 11 de marzo de 2006)”.
- “Real decreto 1367/2007, de 19 de octubre, por el que se desarrolla la Ley 37/2003, de 17 de noviembre, del Ruido, en lo referente a zonificación acústica, objetivos de calidad y emisiones acústicas (BOE de 23 de octubre de 2007)”.
- “Ley 34/2007, de 15 de noviembre, de calidad del aire y protección de la atmósfera (BOE de 16 de noviembre de 2007)”.

## 04. 03. Incendis

- Ordenances municipals.
- “Real Decreto 1942/1993, de 5 de noviembre, por el que se aprueba el Reglamento de Instalaciones de Protección Contra Incendios (RIPCI) (BOE de 14 de diciembre de 1993)”. Complementat per “Orden de 16 de abril de 1998 (BOE de 28 de abril de 1998)” i “Orden de 27 de julio de 1999 (BOE de 5 de agosto de 1999)”.
- Decret 64/1995, de 7 de març, pel qual s'estableixen mesures de prevenció d'incendis forestals (DOGC Diari Oficial de la Generalitat de Catalunya de 10 de març de 1995) i desenvolupada per Ordre MAB/62/2003 (DOGC Diari Oficial de la Generalitat de Catalunya de 24 de Febrer de 2003).
- “Real decreto 110/2008, de 1 de febrero, por el que se modifica el Real Decreto 312/2005 de 18 de marzo, por el que se aprueba la clasificación de los productos de construcción y de los elementos constructivos en función de sus propiedades de reacción y de resistencia frente al fuego. BOE núm. 37 de 12 de febrero”.

## 04. 04. Instal·lacions elèctriques

- “Reglamento de líneas aéreas de alta tensión. R.D. 3151/1968 de 28 de noviembre (BOE 27 de diciembre de 1968)”. Rectificat: “BOE 8 de marzo de 1969”. Es deroga amb efectes de 19 de setembre de 2010, per “R.D. 223/2008 (BOE 19 de marzo de 2008)”.
  - “Orden de 18 de julio de 1978, por la que se aprueba la Norma Tecnológica NTE-IEE/1978, “Instalaciones de electricidad: alumbrado exterior” (BOE de 12 de agosto de 1978)”.
  - Resolució de 4 de novembre de 1988, per la qual s'estableix un certificat sobre compliment de les distàncies reglamentàries d'obres i construccions a línies elèctriques (DOGC Diari Oficial de la Generalitat de Catalunya de 30 de novembre de 1988).
  - “Ley 54/1997, de 27 de noviembre de 1997, del Sector Eléctrico (BOE de 28 de noviembre de 1997)”. Complementada per “Real Decreto 1955/2000 (BOE de 27 de diciembre de 2000)”.
  - Llei 6/2001, de 31 de maig, d'ordenació ambiental de l'enllumenament per a la protecció del medi nocturn (DOGC Diari Oficial de la Generalitat de Catalunya de 12 de juny de 2001).
  - “Real Decreto 614/2001, de 8 de junio, sobre disposiciones mínimas para la protección de la salud y seguridad de los trabajadores frente al riesgo eléctrico (BOE de 21 de junio de 2001)”.
  - Decret 329/2001, de 4 de desembre, pel qual s'aprova el Reglament del subministrament elèctric (DOGC Diari Oficial de la Generalitat de Catalunya de 18 de desembre de 2001).
  - “Reglamento electrotécnico de baja tensión. R.D. 842/2002 de 2 de agosto (BOE de 18 de septiembre de 2002)”.
  - “Sentencia de 17 de febrero de 2004, de la Sala Tercera del Tribunal Supremo, por la que se anula el inciso 4.2.c.2 de la ITC-BT-03 anexa al Reglamento Electrónico para baja tensión, aprobado por Real Decreto 842/2002, de 2 de agosto”.
  - “Real decreto 223/2008, de 15 de febrero, del Ministerio de Industria, Turismo y Comercio por el que se aprueban el Reglamento sobre condiciones técnicas y garantías de seguridad en líneas eléctricas de alta tensión y sus instrucciones técnicas complementarias ITC-LAT 01 a 09 (BOE de 19 de marzo de 2008)”.
- “Instrucciones Técnicas Complementarias del Reglamento electrotécnico de baja tensión: ITC-BT-09 Instalaciones de alumbrado exterior e ITC-BT-33 Instalaciones provisionales y temporales de obras”.

## 04. 05. Equips i maquinària

- “Orden de 30 de julio de 1974, por la que se determinan las condiciones que deben reunir los aparatos elevadores de propulsión hidráulica y las normas para la aprobación de sus equipos impulsores (BOE de 9 de agosto de 1974)”.
- “Orden de 23 de mayo de 1977, por la que se aprueba el Reglamento de Aparatos Elevadores para obras (BOE de 14 de junio de 1977)”. Modificada per “Orden de 7 de marzo de 1981 (BOE de 14 de marzo de 1981)”. Es deroga amb efectes de 29 de desembre de 2009, per “Real Decreto 1644/2008 (BOE de 11 de octubre de 2008)”.
- “Reglamento de recipientes a presión. R.D. 1244/1979 de 4 de abril (BOE de 29 de mayo de 1979)”. Modificat per “R.D. 507/1982 (BOE de 12 de marzo de 1982)” i “R.D. 1504/1990 (BOE de 28 de noviembre de 1990)”.



- “Reglamento de aparatos de elevación y su mantenimiento. R.D. 2291/1985 de 8 de noviembre (BOE de 11 de diciembre de 1985)”. Derogat parcialment per “R.D. 1314/1997 (BOE de 30 de septiembre de 1997)”.
- “Real Decreto 474/1988, de 30 de marzo, por el que se dictan las disposiciones de aplicación de la Directiva del Consejo de las Comunidades Europeas 84/528/CEE sobre aparatos elevadores y de manejo mecánico (BOE de 20 de mayo de 1988)”.
- “Real Decreto 1435/1992, de 27 de noviembre, por el que se dictan las disposiciones de aplicación de la Directiva del Consejo 89/392/CEE, relativa a la aproximación de las legislaciones de los estados miembros sobre maquinas (BOE de 11 de diciembre de 1992)”. Modificat per “Real Decreto 56/1995 (BOE de 8 de febrero de 1995)”. Es deroga amb efecte de 29 de desembre de 2009, per “Real Decreto 1644/2008 (BOE de 11 de octubre de 2008)”.
- “Resolución de 3 abril de 1997, de la Dirección General de Tecnología y Seguridad Industrial por la que se autoriza la instalación de ascensores sin cuarto de máquinas (BOE de 23 de abril de 1997)”.
- “Real Decreto 488/1997, de 14 de abril, sobre disposiciones mínimas de seguridad y salud relativas al trabajo con equipos que incluyen pantallas de visualización (BOE de 23 de abril de 1997)”.
- “Disposiciones mínimas de seguridad y salud relativas a la utilización por los trabajadores de equipos de protección Individual. RD 773/1997 de 30 de mayo (BOE 12 de junio de 1997)”.
- “Real Decreto 1215/1997, de 18 de julio por el que se establecen las disposiciones mínimas de seguridad y salud para la utilización por los trabajadores de los equipos de trabajo (BOE de 7 de agosto de 1997)”. Modificat per “Real Decreto 2177/2004 (BOE de 13 de noviembre de 2004)”.
- “Real Decreto 1314/1997, de 1 de agosto, por el que se dictan las disposiciones de aplicación de la Directiva del Parlamento Europeo y del Consejo 95/16/CE, sobre ascensores (BOE de 30 de septiembre de 1997)”. Complementat per “Real Decreto 1644/2008 (BOE de 11 de octubre de 2008)”.
- “Resolución de 10 de septiembre de 1998, de la Dirección General de Tecnología y Seguridad Industrial, por la que se autoriza la Instalación de ascensores con máquinas en foso (BOE de 25 septiembre de 1998)”.
- “Real decreto 769/1999, de 7 de mayo, por el cual se dictan las disposiciones de aplicación de la Directiva del Parlamento Europeo y del Consejo, 97/23/CE, relativa a los equipos de presión, y se modifica el Real decreto 1244/1979, de 4 de abril, que aprobó el Reglamento de aparatos de presión (BOE de 31 de mayo de 1999)”.
- “Real Decreto 1849/2000, de 10 de noviembre, del Reglamento de seguridad en las máquinas, por el que se derogan diferentes disposiciones en materia de normalización y homologación de productos industriales (BOE de 2 de diciembre de 2000)”.
- “Real Decreto 2177/2004, de 12 de noviembre, por el que se modifica el Real Decreto 1215/1997, de 18 de julio, por el que se establecen las disposiciones mínimas de seguridad y salud para la utilización por los trabajadores de los equipos de trabajo, en materia de trabajos temporales en altura (BOE de 13 de noviembre de 2004)”.
- “Real Decreto 1311/2005, de 4 de noviembre de 2005, sobre la protección de la salud y la seguridad de los trabajadores frente a los riesgos derivados o que puedan derivarse de la exposición a vibraciones mecánicas (BOE de 5 de noviembre de 2005)”.
- “Real Decreto 1388/2011, de 14 de octubre, por el que se dictan las disposiciones de aplicación de la Directiva 2010/35/UE del Parlamento Europeo y del Consejo de 16 de junio de 2010 sobre equipos a presión transportables y por la que se derogan las Directivas 76/767/CEE, 84/525/CEE, 84/526/CEE, 84/527/CEE y 1999/36/CE.”
- Instruccions Tècniques Complementaries:  
“ITC – MIE - AP5 del Reglamento de Aparatos a Presión "Extintores de incendio" Orden de 31 de

mayo de 1982 (BOE de 23 de junio de 1982)”. Modificació: “Orden de 26 de octubre de 1983 (BOE de 7 de noviembre de 1983)”, “Orden de 31 de mayo de 1985 (BOE de 20 de junio de 1985)”, “Orden de 15 de noviembre de 1989 (BOE de 28 de noviembre de 1989)” i “Orden de 10 de marzo de 1998 (BOE de 28 de abril de 1998)”.

“ITC – MIE – AEM1: Ascensores electromecánicos. OM 23 de septiembre de 1987 (BOE 6 de octubre de 1987)”. Modificació: “Orden de 11 de octubre de 1988 (BOE 21 de octubre de 1988)”. “Autorización de instalación de ascensores con máquina en foso. Resolución de 10 de septiembre de 1998 (BOE 25 de septiembre de 1998)”. “Autorización de la instalación de ascensores sin cuarto de máquinas. Resolución de 3 de abril de 1997 (BOE de 23 de abril de 1997)”.

“ITC – MIE – AEM2: Grúas torre desmontables para obras. RD 836/2003 de 27 de mayo de 2003 (BOE 17 de julio de 2003)”.

“ITC – MIE – AEM3: Carretas automotrices de manutención. OM. 26 de mayo de 1989 (BOE 9 de junio de 1989)”.

“ITC – MIE – AEM4: Reglamento de aparatos de elevación y manutención, referentes a grúas móviles autopropulsadas. RD 837/2003 de 27 de mayo de 2003 (BOE 17 de julio de 2003)”.

“ITC - MIE - MSG1: Máquinas, elementos de máquinas o sistemas de protección utilizados. OM. 8 de abril de 1991 (BOE 11 de abril de 1991)”.

“Norma UNE-58921-IN Instrucciones para la instalación, manejo, mantenimiento, revisiones e inspecciones de las plataformas elevadoras móviles de personal (PEMP)”.

## 04. 06. Equipos de protecció individual

- protección individual. R.D. 1407/1992 de 20 de noviembre (BOE 28 de diciembre de 1992)”. Modificat per “OM de 16 de mayo de 1994”, per “R.D. 159/1995 de 3 de febrero (BOE 8 de marzo de 1995)” i per la “Resolución de 27 de mayo de 2002 (BOE 4 de julio de 2002)”. Complementat per la “Resolución de 25 de abril de 1996 (BOE de 28 de mayo de 1996)”, “Resolución de 18 de marzo de 1998 (BOE de 22 de abril de 1998)”, “Resolución de 29 de abril de 1999 (BOE de 29 de junio de 1999)”, “Resolución de 28 de julio de 2000 (BOE de 8 de septiembre de 2000)” i “Resolución de 7 de septiembre de 2001 (BOE de 27 de septiembre de 2001)”.
- “Real Decreto 159/1995, de 3 de febrero, por el que se modifica el Real Decreto 1407/1992, de 20 de noviembre, por el que se regula las condiciones para la comercialización y libre circulación intracomunitaria de los equipos de protección individual (BOE de 8 de marzo de 1995) modificado por Orden de 20 de febrero de 1997 (BOE de 6 de marzo de 1997)”.
- “R.D. 773/1997 de 30 de mayo, sobre disposiciones mínimas de seguridad y salud relativas a la utilización por los trabajadores de equipos de protección individual”.
- “Decisión de la Comisión, de 16 de marzo de 2006, relativa a la publicación de las referencias de la norma EN 143:2000, Equipos de protección respiratoria. Filtros contra partículas. Requisitos, ensayos, marcado, de conformidad con la Directiva 89/686/CEE del Consejo (equipos de protección individual) [notificada con el número C(2006) 777]”.
- Normes Tècniques Reglamentàries.

## 04. 07. Senyalització

- “Disposiciones mínimas en materia de señalización de seguridad y salud en el trabajo. R.D. 485/1997 (BOE 23 de abril de 1997)”.



- “Orden de 31 de agosto de 1987 sobre Señalización, balizamiento, defensa, limpieza y terminación de obras fijas en vías fuera de poblado (BOE de 18 de septiembre de 1987)”.
- Normes sobre senyalització d'obres en carreteres. “Instrucción 8.3. IC del MOPU”.

## 04. 08. Diversos

- “Orden de 20 de marzo de 1986 por la que se aprueban determinadas Instrucciones técnicas complementarias, relativas a los capítulos IV, V, IX y X del Reglamento General de Normas Básicas de Seguridad Minera (BOE de 11 de abril de 1986)”. Modificada per “Orden de 29 de abril de 1987 (BOE de 13 de mayo de 1987)” i “Orden de 29 de julio de 1994 (BOE de 16 de agosto de 1994)”.
- “Orden de 20 de junio de 1986 sobre Catalogación y Homologación de los explosivos, productos explosivos y sus accesorios (BOE de 1 de julio de 1986)”.
- “Real Decreto 230/1998, de 16 de febrero, por el que se aprueba el Reglamento de explosivos (BOE de 12 de marzo de 1998)”. Modificat per “Real Decreto 277/2005 (BOE de 12 de marzo de 2005)” i “Orden INT/3543/2007 (BOE núm. 292 de 6 de diciembre de 2007)”. Complementada per la “Resolución de 24 de agosto de 2005 (BOE de 13 de septiembre de 2005)”, “Orden PRE/252/2006 (BOE de 9 de febrero de 2006)”, “Orden PRE/672/2006 (BOE de 11 de marzo de 2006)” i “Orden PRE/174/2007 (BOE de 3 de febrero de 2007)”.
- “Orden de 16 de diciembre de 1987 por la que se establecen nuevos modelos para la notificación de accidentes de trabajo y se dan instrucciones para su cumplimentación y tramitación (BOE de 29 de diciembre de 1987)”. Modificada per “Orden TAS/2926/2002 (BOE de 21 de noviembre de 2002)”.
- “Orden de 6 de mayo de 1988, por la que se modifica (i deroga) la Orden de 6 de octubre de 1986 sobre los requisitos y datos que deben reunir las comunicaciones de apertura previa o reanudación de actividades en los centros de trabajo, dictada en desarrollo del Real Decreto-Ley 1/1986, de 14 de marzo (BOE de 16 de mayo de 1988)”. Modificada per la “Orden de 29 de abril de 1999 (BOE de 25 de mayo de 1999)”.
- “Real Decreto 1299/2006, de 10 de noviembre por el que se aprueba el cuadro de enfermedades profesionales en el sistema de la Seguridad Social y se establecen criterios para su notificación y registro (BOE de 19 de diciembre de 2006)”. Complementat per “Orden TAS/1/2007 (BOE de 4 de enero de 2007)”.
- “Resolución de 1 de agosto de 2007, de la Dirección General de Trabajo, por la que se inscribe en el registro y publica el IV Convenio Colectivo General del Sector de la Construcción (BOE de 17 de agosto de 2007)”.
- Convenis col·lectius.
- “Real Decreto 1591/2009, de 16 de octubre, por el que se regulan los productos sanitarios (BOE 268 de 6 de noviembre de 2009).”
- “Real Decreto 248/2010, de 5 de marzo, por el que se modifica el Reglamento de explosivos, aprobados por Real Decreto 230/1998, de 16 de febrero, para adaptarlo a lo dispuesto en la Ley 17/2009, de 23 de noviembre, sobre el libre acceso a las actividades de servicios y su ejercicio (BOE 67 de 18 de marzo de 2010).”

## 05. CONDICIONES ECONÓMICAS

### 05. 01. Criteris d'aplicació

L' Art. 5, 4 del R.D. 1627 / 1997, de 24 d'octubre, manté per al sector de la construcció, la necessitat d'estimar l'aplicació de la Seguretat i Salut com un cost “afegit” a l'Estudi de Seguretat i Salut, i per conseqüent, incorporat al Projecte.

El pressupost per a l'aplicació i execució de l'estudi de Seguretat i Salut, haurà de quantificar el conjunt de “despeses” previstes, tant pel que es refereix a la suma total com a la valoració unitària d'elements, amb referència al quadre de preus sobre el que es calcula. Sols podran figurar partides alçades en els casos d'elements o operacions de difícil previsió.

Els amidaments, qualitats i valoració recollides en el pressupost de l'Estudi de Seguretat i Salut podran ser modificades o substituïdes per alternatives proposades pel Contractista en el seu Pla de Seguretat i Salut, prèvia justificació tècnica degudament motivada, sempre que això no suposi disminució de l'import total ni dels nivells de protecció continguts en l'Estudi de Seguretat i Salut. A aquests efectes, el pressupost del E.S.S. haurà d'anar incorporant al pressupost general de l'obra com un capítol més del mateix.

La tendència a integrar la Seguretat i Salut (pressupost de Seguretat i Salut = 0), es contempla en el mateix cos legal quan el legislador indica que, no s'inclouran en el pressupost de l'Estudi de Seguretat i Salut els costos exigits per la correcta execució professional dels treballs, conforme a les normes reglamentàries en vigor i els criteris tècnics generalment admesos, emanats dels organismes especialitzats. Aquest criteri es l'aplicat en el present E.S.S. en l'apartat relatiu a Medis Auxiliars d'Utilitat Preventiva (MAUP).

### 05. 02. Certificació del pressupost del Pla de Seguretat i Salut

Si bé el Pressupost de Seguretat, amb criteris de “Seguretat Integrada” hauria d'estar inclòs en les partides del Projecte, de forma no segregable, per les obres de Construcció, es precisa l'establiment d'un criteri respecte a la certificació de les partides contemplades en el pressupost del Pla de Seguretat i Salut del Contractista per cada obra.

El pressupost de seguretat i salut s'abonarà d'acord amb el que indiqui el corresponent contracte d'obra.

### 05. 03. Revisió de preus del Pla de Seguretat i Salut

Els preus aprovats pel Coordinador de Seguretat i Salut continguts en el Pla de Seguretat i Salut del Contractista, es mantindrà durant la totalitat de l'execució material de les obres.

Excepcionalment, quan el contracte s'hagi executat en un 20% i transcorregut com a mínim un any des de la seva adjudicació, podrà contemplar-se la possibilitat de revisió de preus del pressupost de Seguretat, mitjançant els índexs o fórmules de caràcter oficial que determini l'òrgan de contractació, en els terminis contemplats en el Títol IV del R.D. Legislatiu 2 / 2002, de 16 de juny, pel que s'aprova el text refós de la Llei de Contractes de les Administracions Públiques.

## 05.04. Penalitzacions per incompliment en matèria de Seguretat i Salut

La reiteració d'incompliments en l'aplicació dels compromisos adquirits en el Pla de Seguretat i Salut, a criteri per unanimitat del Coordinador de Seguretat i Salut i dels restants components de la Direcció d'Obra o Direcció Facultativa, per acció u omisió del personal propi i/o Subcontractistes i Treballadors Autònoms contractats per ell, duran aparellats conseqüentment per el Contractista, les següents Penalitzacions:

1.-	MOLT LLEU	:	3% del Benefici Industrial de l'obra contractada
2.-	LLEU	:	20% del Benefici Industrial de l'obra contractada
3.-	GREU	:	75% del Benefici Industrial de l'obra contractada
4.-	MOLT GREU	:	75% del Benefici Industrial de l'obra contractada

## 06. CONDICIONS TÈCNIQUES GENERALS DE SEGURETAT

### 06.01. Previsions del contractista a l'aplicació de les tècniques de seguretat

La Prevenció de la Sinistralitat Laboral, pretén aconseguir uns objectius concrets, en el nostre cas, detectar i corregir els riscos d'accidents laborals.

El Contractista Principal haurà de reflectir al seu Pla de Seguretat i Salut la manera concreta de desenvolupar les Tècniques de Seguretat i Salut i com les aplicarà en aquesta obra.

Tot seguit s'anomenen a títol orientatiu una sèrie de descripcions de les diferents Tècniques Analítiques i Operatives de Seguretat:

#### ● **Tècniques analítiques de seguretat**

Les Tècniques Analítiques de Seguretat i Salut tenen com a objectiu exclusiu la detecció de riscos i la recerca de les causes.

##### **Prèvies als accidents.-**

- Inspeccions de seguretat.
- Anàlisi de treball.
- Anàlisi Estadística de la sinistralitat.
- Anàlisi del entorn de treball.

##### **Posteriors als accidents.-**

- Notificació d'accidents.
- Registre d'accidents
- Investigació Tècnica d'Accidents.

#### ● **Tècniques operatives de seguretat.**

Les Tècniques Operatives de Seguretat i Salut pretenen eliminar les Causes i a través d'aquestes corregir el Risc

Segons que l'objectiu de l'acció correctora hagi d'operar sobre la conducta humana o sobre els factors perillosos mesurats, el Contractista haurà de demostrar al seu Pla de Seguretat i Salut i Higiene que té desenvolupat un sistema d'aplicació de Tècniques Operatives sobre

##### **El Factor Tècnic:**

- Sistemes de Seguretat
- Proteccions col·lectives i Resguards
- Manteniment Preventiu
- Proteccions Personals
- Normes
- Senyalització

**El Factor Humà:**

- Test de Selecció prelaboral del personal.
- Reconeixements Mèdics prelaborals.
- Formació
- Aprenentatge
- Propaganda
- Acció de grup
- Disciplina
- Incentius

## 06. 02. Condicions tècniques del control de qualitat de la prevenció

El Contractista inclourà a les Empreses Subcontractades i treballadors Autònoms, lligats amb ell contractualment, en el desenvolupament del seu Pla de Seguretat i Salut; haurà d'incloure els documents tipus en el seu format real, així com els procediments de complimentació fets servir a la seva estructura empresarial, per a controlar la qualitat de la Prevenció de la Sinistralitat Laboral. Aportem al present Estudi de Seguretat, a títol de guia, l'enunciat dels més importants:

- Programa implantat a l'empresa, de Qualitat Total o el reglamentari Pla d'Acció Preventiva.
- Programa Bàsic de Formació Preventiva estandarditzat pel Contractista Principal.
- Formats documentals i procediments de complimentació, integrats a l'estructura de gestió empresarial, relatius al Control Administratiu de la Prevenció.
- Comitè i/o Comissions vinculats a la Prevenció.
- Documents vinculants, actes i/o memoràndums.
- Manuals i/o Procediments Segurs de Treball, d'ordre intern d'empresa.
- Control de Qualitat de Seguretat del Producte.

## 06. 03. Condicions tècniques del òrgans de l'empresa contractista competents en matèria de Seguretat i Salut

El comitè o les persones encarregades de la promoció, coordinació i vigilància de la Seguretat i Salut de l'obra seran almenys els mínims establerts per la normativa vigent pel cas concret de l'obra de referència, assenyalant-se específicament al Pla de Seguretat, la seva relació amb l'organigrama general de Seguretat i Salut de l'empresa adjudicatària de les obres.

El Contractista acreditarà l'existència d'un Servei Tècnic de Seguretat i Salut (propi o concertat) com a departament staff depenent de l'Alta Direcció de l'Empresa Contractista, dotat dels recursos, medis i qualificació

necessària conforme al R.D. 39 /1997 "Reglamento de los Servicios de Prevención". En tot cas el constructor comptarà amb l'ajut del Departament Tècnic de Seguretat i Salut de la Mútua d'Accidents de Treball amb la que tingui establerta pòlissa.

El Coordinador de Seguretat i Salut podrà vedar la participació en aquesta obra del Delegat Sindical de Prevenció que no reuneixi, al seu criteri, la capacitat tècnica preventiva pel correcte compliment de la seva important missió.

L'empresari Contractista com a màxim responsable de la Seguretat i Salut de la seva empresa, haurà de fixar els àmbits de competència funcional dels Delegats Sindicals de Prevenció en aquesta obra.

L'obra disposarà de Tècnic de Seguretat i Salut (propi o concertat) a temps parcial, que assessori als responsables tècnics (i conseqüentment de seguretat) de l'empresa constructora en matèria preventiva, així com una Brigada de reposició i manteniment de les proteccions de seguretat, amb indicació de la seva composició i temps de dedicació a aquestes funcions.

## 06. 04. Obligacions de l'empresa contractista competent en matèria de medicina del treball

El Servei de Medicina del Treball integrat en el Servei de Prevenció, o en el seu cas, el Quadre Facultatiu competent, d'acord amb la reglamentació oficial, serà l'encarregat de vetllar per les condicions higièniques que haurà de reunir el centre de treball.

Respecte a les instal·lacions mèdiques a l'obra existiran almenys una farmaciola d'urgència, que estarà degudament assenyalada i contindrà allò disposat a la normativa vigent i es revisarà periòdicament el control d'existències.

Al Pla de Seguretat i Salut i Higiene el contractista principal desenvoluparà l'organigrama així com les funcions i competències de la seva estructura en Medicina Preventiva.

Tot el personal de l'obra (Propi, Subcontractat o Autònom), amb independència del termini de durada de les condicions particulars de la seva contractació, haurà d'haver passat un reconeixement mèdic d'ingrés i estar classificat d'acord amb les seves condicions psicofísiques.

Independentment del reconeixement d'ingrés, s'haurà de fer a tots els treballadors del Centre de Treball (propis i Subcontractats), segons ve assenyalat a la vigent reglamentació al respecte, com a mínim un reconeixement periòdic anual.

Paral·lelament l'equip mèdic del Servei de Prevenció de l'empresa (Propi, Mancomunitat, o assistit per Mútua d'Accidents) haurà d'establir al Pla de Seguretat i Salut un programa d'actuació cronològica a les matèries de la seva competència:

- Higiene i Prevenció al treball.
- Medicina preventiva dels treballadors.
- Assistència Mèdica.
- Educació sanitària i preventiva dels treballadors.
- Participació en comitè de Seguretat i Salut.
- Organització i posta al dia del fitxer i arxiu de medicina d'Empresa.

## 06. 05. Competències dels col·laboradors prevencionistes a l'obra

D'acord amb les necessitats de disposar d'un interlocutor alternatiu en absència del Cap d'Obra es nomenarà un Supervisor de Seguretat i Salut (equivalent a l'antic Vigilant de Seguretat), considerant-se en principi l'Encarregat General de l'obra, com a persona més adient per a complir-ho, en absència d'un altre treballador més qualificat en aquests treballs a criteri del Contractista. El seu nomenament es formalitzarà per escrit i es notificarà al Coordinador de Seguretat.

S'anomenarà un Socorrista, preferiblement amb coneixements en Primers Auxilis, amb la missió de realitzar petites cures i organitzar l'evacuació dels accidentats als centres assistencials que correspongui que a més a més serà l'encarregat del control de la dotació de la farmaciola.

A efectes pràctics, i amb independència del Comitè de Seguretat i Salut, si la importància de l'obra ho aconsella, es constituirà a peu d'obra una "Comissió Tècnica Interempresarial de Responsables de Seguretat", integrat pels màxims Responsables Tècnics de les Empreses participants a cada fase d'obra, aquesta "comissió" es reunirà com a mínim mensualment, i serà presidida pel Cap d'Obra del Contractista, amb l'assessorament del seu Servei de Prevenció (propri o concertat).

## 06. 06. Competències de formació en seguretat a l'obra

El Contractista haurà d'establir al Pla de Seguretat i Salut un programa d'actuació que reflecteixi un sistema d'entrenament inicial bàsic de tots els treballadors nous. El mateix criteri es seguirà si són traslladats a un nou lloc de treball, o ingressin com a operadors de màquines, vehicles o aparells d'elevació.

S'efectuarà entre el personal la formació adequada per assegurar el correcte ús dels medis posats al seu abast per millorar el seu rendiment, qualitat i seguretat del seu treball.

## 07. PLEC DE CONDICIONS TÈCNIQUES ESPECÍFIQUES DE SEGURETAT DELS EQUIPS, MÀQUINES I/O MÀQUINES-FERRAMENTES

### 07. 01. Definició i característiques dels equips, màquines i/o màquines ferramentes

#### ● Definició

És un conjunt de peces o òrgans units entre si, dels quals un al menys és mòbil i, en el seu cas, d'òrgans d'accionament, circuits de comandament i de potència, etc., associats de forma solidària per a una aplicació determinada, en particular destinada a la transformació, tractament, desplaçament i accionament d'un material.

El terme equip i/o màquina també cobreix:

Un conjunt de màquines que estiguin disposades i siguin accionades per a funcionar solidàriament.

- Un mateix equip intercanviable, que modifiqui la funció d'una màquina, que es comercialitza en condicions que permetin al propi operador, acoblar a una màquina, a una sèrie d'elles o a un tractor, sempre que aquest equip no sigui una peça de recanvi o una ferramenta.

Quan l'equip, màquina i/o màquina ferramenta disposi de components de seguretat que es comercialitzin per separat per a garantir una funció de seguretat en el seu ús normal, aquests adquireixen als efectes del present Estudi de Seguretat i Salut la consideració de Mitjà Auxiliar d'Utilitat Preventiva (MAUP).

#### ● Característiques

Els equips de treball i màquines aniran acompanyats d'unes instruccions d'utilització, esteses pel fabricant o importador, en les quals figuraran les especificacions de manteniment, instal·lació i utilització, així com les normes de seguretat i qualsevol altra instrucció que de forma específica siguin exigides en les corresponents Instruccions Tècniques Complementàries (ITC), les quals inclouran els plànols i esquemes necessaris per al manteniment i verificació tècnica, estant ajustats a les normes UNE que li siguin d'aplicació. Portaran a més a més, una placa de material durador i fixada amb solidesa en lloc ben visible, en la qual figuraran, com a mínim, les següents dades:

- Nom del fabricant.
- Any de fabricació, importació i/o subministrament.
- Tipus i número de fabricació.
- Potència en Kw.
- Contrasenya d'homologació CE i certificat de seguretat d'ús d'entitat acreditada, si procedeix.

### 07. 02. Condicions d'elecció, utilització, emmagatzematge i manteniment dels equips, màquines i/o màquines ferramentes

#### ● Elecció d'un Equip

Els Equips, Màquines i/o Màquines Ferramentes hauran de seleccionar-se en base a uns criteris de garanties de Seguretat per als seus operadors i respecte al seu Medi Ambient de Treball.



● **Condicions d'utilització dels Equips, Màquines i/o Màquines ferramentes**

Són les contemplades en l'Annex II del R.D. 1215, de 18 de juliol sobre "Disposicions mínimes de Seguretat i Salut per a la utilització pels treballadors dels Equips de treball":

● **Emmagatzematge i manteniment**

- Se seguiran escrupolosament les recomanacions d'emmagatzematge i esment, fixats pel fabricant i contingudes en la seva "Guia de manteniment preventiu".
- Es reemplaçaran els elements, es netejaran, engreixaran, pintaran, ajustaran i es col·locaran en el lloc assignat, seguint les instruccions del fabricant.
- S'emmagatzemaran en compartiments amplis i secs, amb temperatures compreses entre 15 i 25°C.
- L'emmagatzematge, control d'estat d'utilització i els lliuraments d'Equips estaran documentades i custodiades, amb justificació de recepció de conformitat, lliurament i rebut, per un responsable tècnic, delegat per l'usuari.

## 07. 03. Normativa aplicable

● **Directives comunitàries relatives a la seguretat de les màquines, transposicions i dates d'entrada en vigor.**

Sobre comercialització i/o posada en servei en la Unió Europea

Directiva fonamental.

- Directiva del Consell 89/392/CEE, de 14/06/89, relativa a l'aproximació de les legislacions dels Estats membres sobre màquines (D.O.C.E. Núm. L 183, de 29/6/89), modificada per les Directives del Consell 91/368/CEE, de 20/6/91 (D.O.C.E. Núm. L 198, de 22/7/91), 93/44/CEE, de 14/6/93 (D.O.C.E. Núm. L 175, de 19/7/93) i 93/68/CEE, de 22/7/93 (D.O.C.E. Núm. L 220, de 30/8/93). Aquestes 4 directives s'han codificat en un sol text mitjançant la Directiva 98/37/CE (D.O.C.E. Núm. L 207, de 23/7/98).
- Transposada pel Reial Decret 1435/1992, de 27 de novembre (B.O.E. d'11/12/92), modificat pel Reial Decret 56/1995, de 20 de gener (B.O.E. de 8/2/95).
- Entrada en vigor del R.D. 1435/1992: l'1/1/93, amb període transitori fins l'1/1/95.
- Entrada en vigor del R.D. 56/1995: el 9/2/95.

Excepcions:

- Carretons automotors de manutenció: l'1/7/95, amb període transitori fins l'1/1/96.
- Màquines per a elevació o desplaçament de persones: el 9/2/95, amb període transitori fins l'1/1/97.
- Components de seguretat (inclou ROPS i FOPS, vegeu la Comunicació de la Comissió 94/C253/03 -D.O.C.E. ISP C253, de 10/9/94): el 9/2/95, amb període transitori fins l'1/1/97.
- Marcat: el 9/2/95, amb període transitori fins l'1/1/97.

Altres Directives.

- Directiva del Consell 73/23/CEE, de 19/2/73, relativa a l'aproximació de les legislacions dels Estats membres sobre el material elèctric destinat a utilitzar-se amb determinats límits de tensió (D.O.C.E. Núm. L 77, de 26/3/73), modificada per la Directiva del Consell 93/68/CEE.  
Transposada pel Reial Decret 7/1988, de 8 de gener (B.O.E. de 14/1/88), modificat pel Reial Decret 154/1995 de 3 de febrer (B.O.E. de 3/3/95).  
Entrada en vigor del R.D. 7/1988: l'1/12/88.  
Entrada en vigor del R.D. 154/1995: el 4/3/95, amb període transitori fins l'1/1/97.  
A aquest respecte veure també la Resolució d'11/6/98 de la Direcció General de Tecnologia i Seguretat Industrial (B.O.E. de 13/7/98).
- Directiva del Consell 87/404/CEE, de 25/6/87, relativa a l'aproximació de les legislacions dels Estats membres sobre recipients a pressió simple (D.O.C.E. Núm. L 270 de 8/8/87), modificada per les Directives del Consell 90/488/CEE, de 17/9/90 (D.O.C.E. Núm. L 270 de 2/10/90) i 93/68/CEE.  
Transposades pel Reial Decret 1495/1991, d'11 d'octubre (B.O.E. de 15/10/91), modificat pel Reial Decret 2486/1994, de 23 de desembre (B.O.E. de 24/1/95).  
Entrada en vigor del R.D. 1495/1991: el 16/10/91.  
Entrada en vigor del R.D. 2486/1994: l'1/1/95 amb període transitori fins l'1/1/97.
- Directiva del Consell 89/336/CEE, de 3/5/89, relativa a l'aproximació de les legislacions dels Estats membres sobre comptabilitat electromagnètica (D.O.C.E. Núm. L 139, de 23/5/89), modificada per les Directives del Consell 93/68/CEE i 93/97/CEE, de 29/10/93 (D.O.C.E. Núm. L 290, de 24/11/93); 92/31/CEE, de 28/4/92  
(D.O.C.E. Núm. L 126, de 12/5/92); 99/5/CE, de 9/3/99 (D.O.C.E. Núm. L 091, de 7/4/1999). Transposades pel Reial Decret 444/1994, d'11 de març (B.O.E. d'1/4/94), modificat pel Reial Decret 1950/1995, d'1 de desembre (B.O.E. de 28/12/95) i Ordre Ministerial de 26/3/96 (B.O.E. de 3/4/96).
- Entrada en vigor del R.D. 444/1994: el 2/4/94 amb període transitori fins l'1/1/96. Entrada en vigor del R.D. 1950/1995: el 29/12/95. Entrada en vigor de l'Ordre de 26/03/1996: el 4/4/96.
- Directiva del Consell 90/396/CEE, de 29/6/90, relativa a l'aproximació de les legislacions dels Estats membres sobre aparells de gas (D.O.C.E. Núm. L 196, de 26/7/90), modificada per la Directiva del Consell 93/68/CEE.
- Transposada pel Reial Decret 1428/1992, de 27 de novembre (B.O.E. de 5/12/92), modificat pel Reial Decret 276/1995, de 24 de febrer (B.O.E. de 27/3/95).  
Entrada en vigor del R.D. 1428/1992: el 25/12/92 amb període transitori fins l'1/1/96. Entrada en vigor del R.D. 276/1995: el 28/3/95.
- Directiva del Parlament Europeu i del Consell 94/9/CE, de 23/3/94, relativa a l'aproximació de legislacions dels Estats membres sobre els aparells i sistemes de protecció per a ús en atmosferes potencialment explosives (D.O.C.E. Núm. L 100, de 19/4/94).  
Transposada pel Reial Decret 400/1996, d'1 de març (B.O.E. de 8/4/96).  
Entrada en vigor: l'1/3/96 amb període transitori fins l'1/7/03.
- Directiva del Parlament Europeu i del Consell 97/23/CE, de 29/5/97, relativa a l'aproximació de les legislacions dels Estats membres sobre equips a pressió (D.O.C.E. Núm. L 181, de 9/7/97).  
Entrada en vigor: 29/11/99 amb període transitori fins el 30/5/02.
- Onze Directives, amb les seves corresponents modificacions i adaptacions al progrés tècnic, relatives a l'aproximació de les legislacions dels Estats membres sobre determinació de l'emissió sonora de màquines i materials utilitzats en les obres de construcció.
- Transposades pel Reial Decret 212/2002, de 22 de febrer (B.O.E. d'1/3/02); Ordre Ministerial de 18/7/1991 (B.O.E. de 26/7/91), Reial Decret 71/1992, de 31 de gener (B.O.E. de 6/2/92) i Ordre Ministerial de 29/3/1996 (B.O.E. de 12/4/96).

Entrada en vigor: En funció de cada directiva.

Sobre utilització de màquines i equips per al treball:

- Directiva del Consell 89/655/CEE, de 30/11/89, relativa a les disposicions mínimes de seguretat i de salut per a la utilització pels treballadors en el treball dels equips de treball (D.O.C.E. Núm. L 393, de 30/12/89), modificada per la Directiva del Consell 95/63/CE, de 5/12/95 (D.O.C.E. Núm. L 335/28, de 30/12/95).  
Transposades pel Reial Decret 1215/1997, de 18 de juliol (B.O.E. de 7/8/97).  
Entrada en vigor: el 27/8/97 excepte per l'apartat 2 de l'Annex I i els apartats 2 i 3 de l'Annex II, que entren en vigor el 5/12/98.

- **Normativa d'aplicació restringida**

- Reial Decret 1849/2000, de 10 de Novembre, pel qual es deroguen diferents disposicions en matèria de normalització i homologació de productes industrials (B.O.E. de 2/12/2000), i Ordre Ministerial de 8/4/1991, per la qual s'aprova la Instrucció Tècnica Complementària MSG-SM-1 del Reglament de Seguretat de les Màquines, referent a màquines, elements de màquines o sistemes de protecció, usats (B.O.E. d'11/5/91).
- Ordre Ministerial, de 26/5/1989, per la qual s'aprova la Instrucció Tècnica Complementària MIE-AEM-3 del Reglament d'Aparells d'Elevació i Manutenció referent a Carretons automotors de manutenció (B.O.E. de 9/6/89).
- Ordre de 23/5/1977 per la qual s'aprova el Reglament d'Aparells elevadors per a obres (B.O.E. de 14/6/77), modificada per dues Ordres de 7/3/1981 (B.O.E. de 14/3/81) i complementada per l'Ordre de 31/3/1981 (B.O.E. 20/4/1981)
- Reial Decret 836/2003, de 27 de juny, per la qual s'aprova la nova Instrucció Tècnica Complementària MIE-AEM-2 del Reglament d'Aparells d'elevació i Manutenció, referent a Grues Torre desmuntables per a obres (B.O.E. de 17/7/03).
- Reial Decret 837/2003, de 27 de juny, pel qual s'aprova el nou text modificat i refós de la Instrucció Tècnica Complementària MIE-AEM-4 del Reglament d'Aparells d'elevació i Manutenció, referent a Grues mòbils autopropulsades usades (B.O.E. de 17/7/03).
- Reial Decret 1849/2000, de 10 de novembre, pel qual es deroguen diferents disposicions en matèria de normalització i homologació de productes industrials (B.O.E. de 2/12/00).
- Ordre Ministerial, de 9/3/1971, per la qual s'aprova l'Ordenança General de Seguretat i Higiene en el Treball (B.O.E. de 16/3/71; B.O.E. de 17/3/71 i B.O.E. de 6/4/71). Anul·lada parcialment per R.D 614/2001 de 8 de juny. BOE de 21 de juny de 2001.

Enginyer de camins

**Mamen Domingo**

**Ernest Ferré**

Arquitectes

## 08. SIGNATURES

---

Sant Cugat del Vallès, juliol de 2025

*Autors del projecte:*

**Nilo Lletjós Masó**

**Raúl Menduïña Montero**

*Equip redactor:*

**Ignasi Codina Lletjós**



## **B MATERIALS**

### **B0 MATERIALS BÀSICS**

#### **B0D MATERIALS PER A ENCOFRATS I APUNTALAMENTS**

##### **B0DZ MATERIALS AUXILIARS PER A ENCOFRATS I APUNTALAMENTS**

#### **0.- ELEMENTS QUE CONTEMPLA EL PLEC**

B0DZSM0K.

#### **1.- DEFINICIÓ I CARACTERÍSTIQUES DELS ELEMENTS**

Elements auxiliars per al muntatge d'encofrats i apuntalaments, i per a la protecció dels espais de treball a les bastides i els encofrats.

S'han considerat els elements següents:

- Tensors per a encofrats de fusta
- Grapes per a encofrats metàl·lics
- Fleixos d'acer laminat en fred amb perforacions, per al muntatge d'encofrats metàl·lics
- Desencofrants
- Conjunts de perfils metàl·lics desmuntables per a suport d'encofrat de sostres o de cassetons recuperables
- Bastides metàl·liques
- Elements auxiliars per a plafons metàl·lics
- Tubs metàl·lics de 2,3" de D, per a confecció d'entramats, baranes, suports, etc.
- Element d'unió de tubs de 2,3" de D, per a confecció d'entramat, baranes, suports, etc.
- Planxa d'acer, de 8 a 12 mm de gruix per a protecció de rases, pous, etc.

#### **CARACTERÍSTIQUES GENERALS:**

Tots els elements han de ser compatibles amb el sistema de muntatge que utilitzi l'encofrat o apuntament i no han de disminuir les seves característiques ni la seva capacitat portant.

Han de tenir la resistència i la rigidesa suficient per a garantir el compliment de les toleràncies dimensionals i per a resistir, sense assentaments ni deformacions perjudicials, les accions que es puguin produir sobre aquests com a conseqüència del procés de formigonament i, especialment, per les pressions del formigó fresc o dels mètodes de compactació utilitzats.

Aquestes condicions s'han de mantenir fins que el formigó hagi adquirit la resistència suficient per a suportar les tensions a que serà sotmès durant el desencofrat o desemmotllat.

Es prohibeix l'ús d'alumini en motlles que hagin d'estar en contacte amb el formigó, excepte quan es faciliti a la DF certificat emès per una entitat de control, conforme els panells han rebut tractament superficial que eviti la reacció amb els àlcalis del ciment

TENSORS, GRAPES I ELEMENTS AUXILIARS PER A PLAFONS METÀL·LICS:

No han de tenir punts d'oxidació ni manca de recobriment a la superfície.

No han de tenir defectes interns o externs que en perjudiquin la utilització correcta.

FLEIX:

Ha de ser de secció constant i uniforme.

Amplària:  $\geq 10$  mm

Gruix:  $\geq 0,7$  mm

Diàmetre de les perforacions: Aprox. 15 mm

Separació de les perforacions: Aprox. 50 mm

DESENCOFRANT:

Vernís antiadherent format amb silicones o preparat amb olis solubles en aigua o greix diluït.

No s'ha d'utilitzar com a desencofrant el gas-oil, els greixos comuns ni altres productes anàlegs.

Ha d'evitar l'adherència entre el formigó i l'encofrat, sense alterar l'aspecte posterior del formigó ni impedir l'aplicació de revestiments.

No ha d'impedir la construcció de junts de formigonat, en especial quan es tracti d'elements que s'hagin d'unir per a treballar de forma solidària.

No ha d'alterar les propietats del formigó amb què estigui en contacte, ni les armadures o l'encofrat, i no ha de produir efectes perjudicials al mediambient

S'ha de facilitar a la DF un certificat on es reflecteixin les característiques del producte i els seus possibles efectes sobre el formigó, abans de la seva aplicació

CONJUNT DE PERFILS METÀL·LICS:

Conjunt format per elements resistents que conformen l'entramat base d'un encofrat per a sostres.

Els perfils han de ser rectes, amb les dimensions adequades a les càrregues que han de suportar i sense més desperfectes que els deguts als usos adequats.

Els perfils han d'estar protegits amb una capa d'emprimació antioxidant.

El seu disseny ha de fer que el procés de formigonament i vibratge no alteri la seva planor ni la seva posició.

La connexió entre el conjunt de perfils i la superfície encofrant ha de ser suficientment estanca per tal de no permetre la pèrdua apreciable de pasta pels junts.

Toleràncies:

- Rectitud dels perfils:  $\pm 0,25\%$  de la llargària
- Torsió dels perfils:  $\pm 2$  mm/m

BASTIDES:

Ha d'estar formada per un conjunt de perfils d'acer buits i de resistència alta.

Ha d'incloure tots els accessoris necessaris per tal d'assegurar-ne l'estabilitat i la indeformabilitat.

Tots els elements que formen la bastida han d'estar protegits amb una capa d'emprimació antioxidant.



Els perfils han de ser resistents a la torsió respecte dels diferents plans de càrrega.

## 2.- CONDICIONS DE SUBMINISTRAMENT I EMMAGATZEMATGE

Subministrament: De manera que no s'alterin les seves condicions.

Emmagatzematge: En lloc sec, protegit de la intempèrie i sense contacte directe amb el terra, de manera que no s'alterin les seves condicions.

DESENCOFRANT:

Temps màxim d'emmagatzematge: 1 any

## 3.- UNITAT I CRITERIS D'AMIDAMENT

Unitat d'amidament: la indicada a la descripció de l'element

Criteri d'amidament: quantitat necessària subministrada a l'obra

## 4.- NORMATIVA DE COMPLIMENT OBLIGATORI

Real Decreto 470/2021, de 29 de junio, por el que se aprueba el Código Estructural.

Orden de 9 de marzo de 1971 por la que se aprueba la Ordenanza General de Seguridad e Higiene en el Trabajo.

## **B1 MATERIALS PER A PROTECCIONS INDIVIDUALS, COL·LECTIVES, IMPLANTACIÓ I ASISTÈNCIES TÈCNIQUES**

### **B14 MATERIALS PER A PROTECCIONS INDIVIDUALS**

#### 0.- ELEMENTS QUE CONTEMPLA EL PLEC

B1411111,B1421110,B1431101,B1445003,B1455710,B1459630,B145C002,B145K153,B1461164,B1483344,B1463253,B1465275,B1474600,B1486241,B1484110,B1485800,B147N000,B148D900,B147L005,B1487350,B142AC60,B1432012,B147D405,B1489690,B1481131.

#### 1.- DEFINICIÓ I CARACTERÍSTIQUES DELS ELEMENTS

Equip destinat a ser dut o subjectat pel treballador perquè el protegeixi d'un o diversos riscos que puguin amenaçar la seva seguretat o la seva salut, així com qualsevol complement o accessori destinat a tal fi.

S'han considerat els tipus següents:

- Proteccions del cap
- Proteccions per a l'aparell ocular i la cara
- Proteccions per a l'aparell auditiu
- Proteccions per a l'aparell respiratori

- Proteccions de les extremitats superiors
- Proteccions de les extremitats inferiors
- Proteccions del cos
- Protecció del tronc
- Protecció per treball a la intempèrie
- Roba i peces de senyalització
- Protecció personal contra contactes elèctrics

Resten expressament exclosos:

- La roba de treball corrent i els uniformes que no estiguin específicament destinats a protegir la salut o la integritat física del treballador
- Es equips dels serveis de socors i salvament
- Els EPI dels militars, dels policies i de les persones dels serveis de manteniment de l'ordre
- Els EPI dels mitjans de transport per carretera
- El material d'esport
- El material d'autodefensa o de dissuasió
- Els aparells portàtils per a la detecció i senyalització dels riscos i dels factors de molèstia

#### CARACTERÍSTIQUES GENERALS:

Es tracta d'uns equips que actuen a mode de coberta o pantalla portàtil, individualitzada per a cada usuari, destinats a reduir les conseqüències derivades del contacte de la zona del cos protegida, amb una energia fora de control, d'intensitat inferior a la previsible resistència física de l'EPI.

La seva eficàcia resta limitada a la seva capacitat de resistència a la força fora de control que incideixi amb la part del cos protegida per l'usuari, a la seva correcta utilització i manteniment, així com a la formació i voluntat del beneficiari per al seu emprament en les condicions previstes pel fabricant. La seva utilització haurà de quedar restringida a l'absència de garanties preventives adequades, per inexistència de MAUP, o en el seu defecte SPC d'eficàcia equivalent.

Els EPI hauran de proporcionar una protecció eficaç davant els riscos que motiven el seu ús, sense suposar por si mateixos o ocasionar riscos addicionals ni molèsties innecessàries.

#### PROTECCIONS DEL CAP:

Els cascos de seguretat podran ser amb ala completa al seu voltant, protegint en part les orelles i el coll, o bé amb visera damunt el front únicament, i en els dos casos hauran de complir els següents requisits:

Compren la defensa del crani, cara, coll i completarà el seu ús, la protecció específica d'ulls i oïdes.

- Estaran formats per l'envolvent exterior del casc pròpiament dit, i d'arnès o atallatge d'adaptació al cap, el qual constitueix la seva part en contacte i va proveït d'una barballera ajustable a la mida. Aquest atallatge, serà regulable a les diferents mides dels caps, la fixació al casc haurà de ser sòlida, deixant una llum lliure de 2 a 4 cm entre ell mateix i la paret interior del casc, a fi d'amortir els impactes. A l'interior del frontis de l'atallatge, s'haurà de disposar d'un dessuador de "cuirson" o material astringent similar. Les parts en contacte amb el cap hauran de ser reemplaçables fàcilment.

- Han de ser fabricats amb material resistent a l'impacte mecànic, sense perjudici de la lleugeresa, no sobrepassant en cap cas els 0,450 kg de pes
- Es protegirà al treballador davant les descàrregues elèctriques i les radiacions calorífiques i hauran de ser incombustibles o de combustió lenta; s'hauran de protegir de les radiacions calorífiques i descàrregues elèctriques fins als 17.000 voltis sense perforar-se
- S'hauran de substituir aquells cascos que hagin patit impactes violents, encara que no se'ls hi apreciï exteriorment cap deteriorament. Es considerarà un envelliment del material en el termini d'uns quatre anys, transcorreguts els quals des de la data de fabricació (injectada en relleu a l'interior) s'hauran de donar de baixa, encara que no estiguin fets servir i es trobin emmagatzemats
- Han de ser d'ús personal, podent-se acceptar en construcció l'ús per altres usuaris posteriors, previ el seu rentat sèptic i substitució íntegra dels atallatges interiors per altres, totalment nous

#### PROTECCIONS PER A L'APARELL OCULAR I LA CARA:

La protecció de l'aparell ocular s'efectuarà mitjançant la utilització d'ulleres, pantalles transparents o viseres.

Les ulleres protectores reuniran les característiques mínimes següents:

- Les armadures metàl·liques o de material plàstic seran lleugeres, indeformables a l'escalfor, incombustibles, còmodes i de disseny anatòmic sense perjudici de la seva resistència i eficàcia.
- Quan es treballi amb vapors, gasos o pols molt fina, hauran de ser completament tancades i ajustades a la cara, amb visor amb tractament antientelat; en els casos d'ambients agressius de pols grossa i líquids, seran com els anteriors, però portaran incorporats botons de ventilació indirecta o tamís antiestàtic; en els altres casos seran de muntura de tipus normal i amb proteccions laterals que podran ser perforades per a una millor ventilació.
- Quan no existeixi perill d'impactes per partícules dures, es podran fer servir ulleres de protecció tipus "panoràmiques" amb armadura de vinil flexible i amb el visor de policarbonat o acetat transparent.
- Hauran de ser de fàcil neteja i reduiran al mínim el camp visual.
- En ambients de pols fi, amb ambient xafogós o humit, el visor haurà de ser de reixeta metàl·lica (tipus picapedrer) per impedir l'entelament.

Els mitjans de protecció de la cara podran ser de diversos tipus:

- Pantalla abatible amb arnès propi
- Pantalla abatible subjectada al casc de protecció
- Pantalles amb protecció de cap, fixes o abatibles
- Pantalles sostingudes amb la mà

Les pantalles contra la projecció de cossos físics hauran de ser de material orgànic, transparent, lliures d'estries, ratlles o deformacions. Podran ser de xarxa metàl·lica prima o proveïdes d'un visor amb vidre inestellable.

Als treballs elèctrics realitzats en proximitats de zones de tensió, l'aparell de la pantalla haurà d'estar construït amb material absolutament aïllant i el visor lleugerament enfosquit, en previsió de ceguesa per encebada intempestiva de l'arc elèctric.

Les utilitzades en previsió d'escalfor, hauran de ser de "Kevlar" o de teixit aluminitzat reflectant (l'amiant i teixits asbèstics estan totalment prohibits), amb un visor corresponent, equipat amb vidre resistent a la temperatura que haurà de suportar.

Les pantalles per soldadures, bé siguin de mà, com d'altre tipus hauran de ser fabricades preferentment amb polièster reforçat amb fibra de vidre o en defecte amb fibra vulcanitzada.

Les que es facin servir per a soldadura elèctrica no hauran de tenir cap part metàl·lica a l'exterior, a fi d'evitar els contactes accidentals amb la pinça de soldar.

Vidres de protecció:

- Els lents per ulleres de protecció, tant els de vidre (mineral) com els de plàstic transparent (orgànic) hauran de ser òpticament neutres, lliures de bombolles, taques, ondulacions i altres defectes, i les incolores hauran de transmetre no menys del 89% de les radiacions incidents.
- En el sector de la construcció, per a la seva resistència impossibilitat de rallat i entelament, el tipus de visor més polivalent i eficaç, acostuma a ser el de reixeta metàl·lica d'acer, tipus sedàs, tradicional de les ulleres de picapedrer.

#### PROTECCIONS PER A L' APARELL AUDITIU:

Els elements de protecció auditiva, seran sempre d'ús individual.

#### PROTECCIONS PER A L'APARELL RESPIRATORI:

Els equips protectors de l'aparell respiratori compliran les següents característiques:

- Seran de tipus i utilització apropiat al risc.
- S'adaptaran completament al contorn facial de l'usuari, per evitar filtracions.
- Determinaran les mínimes molèsties a l'usuari.
- Les parts amb contacte amb la pell hauran de ser de goma especialment tractada o de neoprè per evitar la irritació de l'epidermis.
- En l'ús de mascaretes facials dotades de visors panoràmics, per als usuaris que necessitin l'ús d'ulleres amb vidres correctors, es disposarà al seu interior el dispositiu portavidres, subministrats a l'efecte pel fabricant de l'equip respiratori, i els oculars correctors específics per l'usuari.

#### PROTECCIONS DE LES EXTREMITATS SUPERIORS:

La protecció de mans, avantbraç, i braç es farà mitjançant guants, mànegues, mitjons i maniguets seleccionats per prevenir els riscos existents i per evitar la dificultat de moviments al treballador.

Aquests elements de protecció seran de goma o cautxú, clorur de polivinil, cuir adobat al crom, teixit termoïllant, punt, lona, pell flor, serratge, malla metàl·lica, làtex rugós antitallada, etc., segons les característiques o riscos del treball a realitzar.

Per a les maniobres amb electricitat s'hauran de fer servir guants de cautxú, neoprè o matèries plàstiques que portin marcat en forma indeleble el voltatge màxim per al qual han estat fabricats.

Com a complement, si procedeix, es faran servir cremes protectores i guants tipus cirurgià.

#### PROTECCIONS DE LES EXTREMITATS INFERIORS:

En treballs en risc d'accidents mecànics als peus, serà obligatori l'ús de botes de seguretat amb reforços metàl·lics a la puntera, que estarà tractada i fosfatada per evitar la corrosió.

Davant el risc derivat de l'ús de líquids corrosius, o davant riscos químics, es farà ús de calçat de sola de cautxú, neoprè o poliuretà, cuir especialment tractat i s'haurà de substituir el cosit per la vulcanització a la unió del cos al bloc del pis.

La protecció davant l'aigua i la humitat, s'efectuarà amb botes altes de PVC, que hauran de tenir la puntera metàl·lica de protecció mecànica per a la realització de treballs en moviments de terres i realització d'estructures i enderroc.

En aquelles operacions que les espurnes resultin perilloses, en no tenir elements de ferro o acer, la tanca serà per poder desfer-se'n ràpid per tal d'obrir-la ràpidament davant l'eventual introducció de partícules incandescentes.

La protecció de les extremitats inferiors es completarà, quan sigui necessari, amb l'ús de cobriment de peus i polaines de cuir adobat, cautxú o teixit ignífug.

Els turmells i llengüeta disposaran de coixinets de protecció, el calçat de seguretat serà de materials transpirables i disposaran de plantilles antiaclaus.

#### PROTECCIONS DEL COS:

Els cinturons reuniran les següents característiques:

- Seran de cinta teixida en poliamida de primera qualitat o fibra sintètica d'alta tenacitat apropiada, sense reblons i amb costures cosides.
- Tindran una amplada entre 10 i 20 cm, una espessor no inferior a 4mm, i llargària el més reduïda possible.
- Es revisaran sempre abans del seu ús, i es llençaran quan tinguin talls, esquerdes o filaments que comprometin la seva resistència, calculada per al cos humà en caiguda lliure des d'una alçada de 5 m o quan la data de fabricació sigui superior als 4 anys.
- Aniran previstos d'anelles per on passaran la corda salvacaigudes, que no podran anar subjectes mitjançant reblons.
- La corda salvacaigudes serà de poliamida d'alta tenacitat, amb un diàmetre de 12 mm. La sirga d'amarrador també serà de poliamida, però de 16 mm de diàmetre.

#### PROTECCIÓ PER A TREBALL A LA INTEMPÈRIE:

Els equips protectors integral per al cos davant de les inclemències meteorològiques compliran les següents característiques:

- Que no obstaculitzin la llibertat de moviments.
- Que tinguin poder de retenció/evacuació del calor.
- Que la capacitat de transport de la suor sigui adequada.
- Facilitat d'aireació.

Les peces impermeables disposaran d'esclavines i registres de ventilació per a permetre l'evaporació de la suor.

#### ROBA I PECES DE SENYALITZACIÓ:

Els equips protectors destinats a la seguretat-senyalització de l'usuari compliran les següents característiques:

- Que no obstaculitzin la llibertat de moviments.
- Que tinguin poder de retenció/evacuació del calor.
- Que la capacitat de transport de la suor sigui adequada.
- Facilitat d'aireació.
- Que siguin visibles a temps pel destinatari.

#### 2.- CONDICIONS DE SUBMINISTRAMENT I EMMAGATZEMATGE

##### ELECCIÓ:

Els EPI hauran de ser seleccionats amb el coneixement de les condicions i tasques relacionades amb l'usuari, tenint en compte les tasques implicades i les dades proporcionades pel fabricant.

Tant el comprador com l'usuari hauran de comprovar que l'EPI ha estat dissenyat i fabricat de la forma següent:

- La peça de protecció disposa d'un disseny i dimensions que per la seva estètica, no creï sensació de ridícul a l'usuari. Els materials i components de l'EPI no hauran d'afectar adversament al beneficiari de la seva utilització.
- Haurà d'oferir a l'usuari el major grau de comoditat possible que estigui en consonància amb la protecció adequada.
- Les parts de l'EPI que entrin en contacte amb l'usuari hauran d'estar lliures de rugositats, cantells agut i ressaltos que puguin produir irritacions o ferides.
- El seu disseny haurà de facilitar la seva correcta col·locació sobre l'usuari i haurà de garantir que restarà en el seu lloc durant el temps d'emprament previsible, tenint en compte els factors ambientals, junt amb els moviments i postures que l'usuari pugui adoptar durant el treball. A aquest fi, hauran de proveir-se dels mitjans apropiats, tal com sistemes d'ajustament o gamma de talles adequades, perquè permetin que l'EPI s'adapti a la morfologia de l'usuari.
- L'EPI haurà de ser tant lleuger com sigui possible, sense perjudici de la resistència i l'eficàcia del seu disseny.
- Quan sigui possible, l'EPI tindrà una baixa resistència al vapor d'aigua.
- La designació de la talla de cada peça de treball comprendrà al menys 2 dimensions de control, en centímetres: 1) La altura i el contorn de pit o bust, o 2) L'altura i la cintura.

Per a l'elecció dels EPI, l'emprador haurà de dur a terme les següents actuacions prèvies:

- Analitzar i avaluar els riscos existents que no puguin evitar-se o eliminar-se suficientment per altres mitjans. Per a l'inventari dels riscos se seguirà l'esquema de l'Annex II del RD 773/1997, de 30 de maig.
- Definir les característiques que hauran de reunir els EPI per a garantir la seva funció, tenint en compte la naturalesa i magnitud dels riscos que els hauran de protegir, així com els factors addicionals de risc que puguin constituir els propis EPI o la seva utilització. Per a l'avaluació d'EPI se seguiran les indicacions de l'Annex IV del RD 773/1997, de 30 de maig.
- Comparar les característiques dels EPI existents en el mercat amb les definides a l'apartat anterior.

Per a la normalització interna d'empresa dels EPI atenent a les conclusions de les actuacions prèvies d'avaluació de riscos, definició de característiques requerides i les existents en el mercat, l'emprador haurà de comprovar que compleixi amb les condicions i requisits establerts a l'Art. 5 del RD 773/1997, de 30 de maig, en funció de les modificacions significatives que l'evolució de la tècnica determini en els riscos, en les mesures tècniques i organitzatives, en els SPC i en les prestacions funcionals dels propis EPI.

#### PROTECCIONS DEL CAP:

Els mitjans de protecció del cap seran seleccionats en funció de les següents activitats:

- Obres de construcció, i especialment, activitats a sota o a prop de bastides i llocs de treball situats en altura, obres d'encofrat i desencofrat, muntatge i instal·lació de bastides i demolició.
- Treballs en ponts metàl·lics, edificis i estructures metàl·liques de gran altura, pals, torres, obres i muntatges metàl·lics, de caldereria i conduccions tubulars.
- Obres en fosses, rases, pous i galeries.
- Moviments de terra i obres en roca.
- Treballs en explotacions de fons, en canteres, explotacions a cel obert i desplaçaments de runes.
- Utilització de pistoles fixaclus.
- Treballs amb explosius.
- Activitats en ascensors, mecanismes elevadors, grues i mitjans de transport.
- Manteniment d'obres i instal·lacions industrials.

#### PROTECCIONS PER A L'APARELL OCULAR I LA CARA:

Protecció de l'aparell ocular:

- Els mitjans de protecció ocular seran seleccionats en funció de les activitats amb riscos de:
- Topades o impactes amb partícules o cossos sòlids.
- Acció de pols i fums.
- Projecció o esquixada de líquids freds, calents, càustics o materials fosos.
- Substàncies perilloses per la seva intensitat o naturalesa.
- Radiacions perilloses per la seva intensitat o naturalesa.
- Enlluernament

Protecció de la cara:

- Els mitjans de protecció facial seran seleccionats en funció de les següents activitats:
- Treballs de soldadura, esmerilat, polit i/o tall.
- Treballs de perforació i burinat.
- Talla i tractament de pedres.
- Manipulació de pistoles fixaclus d'impacte.
- Utilització de maquinària que generen encenalls curts.
- Recollida i fragmentació de vidre, ceràmica.

- Treball amb raig projector d'abrasius granulars.
- Manipulació o utilització de productes àcids i alcalins, desinfectants i detergents corrosius.
- Manipulació o utilització de dispositius amb raig líquid.
- Activitats en un entorn de calor radiant.
- Treballs que desprenen radiacions.
- Treballs elèctrics en tensió, en baixa tensió.

#### PROTECCIONS PER A L' APARELL AUDITIU:

Els mitjans de protecció auditiva seran seleccionats en funció de les següents activitats:

- Treballs amb utilització de dispositius d'aire comprimit.
- Treballs de percussió.
- Treballs d'arrancada i abrasió en recintes angostos o confinats.

#### PROTECCIONS PER A L'APARELL RESPIRATORI:

Els mitjans de protecció de l'aparell respiratori seran seleccionats en funció dels següents riscos:

- Pols, fums i boires.
- Vapors metàl·lics i orgànics.
- Gasos tòxics industrials.
- Monòxid de carboni.
- Baixa concentració d'oxigen respirable.

#### PROTECCIONS DE LES EXTREMITATS SUPERIORS:

Els mitjans de protecció de les extremitats superiors, mitjançant la utilització de guants, aquests seran seleccionats en funció de les següents activitats:

- Treballs de soldadura.
- Manipulació d'objectes amb arestes tallants.
- Manipulació o utilització de productes àcids i alcalins.
- Treballs amb risc elèctric.

#### PROTECCIONS DE LES EXTREMITATS INFERIORS:

Per a la protecció dels peus, en els casos que s'indiquin seguidament, es dotarà al treballador de calçat de seguretat, adaptat als riscos a prevenir en funció de l'activitat:

Calçat de protecció i de seguretat:

- Treballs d'obra grossa, enginyeria civil i construcció de carreteres
- Treballs en bastides
- Obres de demolició d'obra grossa
- Obres de construcció de formigó i d'elements prefabricats que incloguin encofrat i desencofrat
- Activitats en obres de construcció o àrees d'emmagatzematge



- Obres d'ensostrat
- Treballs d'estructura metàl·lica
- Treballs de muntatge i instal·lacions metàl·lics
- Treballs en canteres, explotacions a cel obert i desplaçament de runes
- Treballs de transformació de materials lítics
- Manipulació i tractament de vidre
- Revestiment de materials termoïllants
- Prefabricats per a la construcció

Sabates de seguretat amb taló o sola correguda i sola antiperforant:

- Obres d'ensostrat

Calçat i cobriment de calçat de seguretat amb sola termoïllant:

- Activitats sobre i amb masses ardents o fredes

Polaines, calçat i cobriment de calçat per poder desfer-se'n ràpid en cas de penetració de masses en fusió:

- Soldadors

#### PROTECCIONS DEL COS:

Els mitjans de protecció personal anticaigudes d'alçada, seran seleccionats en funció de les següents activitats:

- Treballs en bastides.
- Muntatge de peces prefabricades.
- Treballs en pals i torres.
- Treballs en cabines de grues situades en altura.

#### PROTECCIÓ DEL TRONC:

Els mitjans de protecció del tronc seran seleccionats en funció dels riscos derivats de les activitats:

Peces i equips de protecció:

- Manipulació o utilització de productes àcids i alcalins, desinfectants i detergents corrosius.
- Treballs amb masses ardents o permanència a prop d'aquestes i en ambient calent.
- Manipulació de vidre pla.
- Treballs de rajat de sorra.
- Treballs en cambres frigorífiques.

Roba de protecció antiinflamable:

- Treballs de soldadura en locals exigus.

Davantals antiperforants:

- Manipulació de ferramentes de talls manuals, quan la fulla hagi d'orientar-se cap el cos.

Davantals de cuir i altres materials resistents a partícules i guspires incandescents:

- Treballs de soldadura.
- Treballs de forja.
- Treballs de fosa i emmotllament.

#### PROTECCIÓ PERSONAL CONTRA CONTACTES ELÈCTRICS:

Els mitjans de protecció personal a les immediacions de zones en tensió elèctrica, seran seleccionats en funció de les següents activitats:

- Treballs de muntatge elèctric
- Treballs de manteniment elèctric
- Treballs d'explotació i transport elèctric

#### SUBMINISTRAMENT I EMMAGATZEMATGE:

Es subministraran embalats en caixes, classificats per models o tipus homogenis, etiquetats amb les següents dades:

- Nom, marca comercial o altre mitjà d'identificació del fabricant o el seu representant autoritzat.
- Designació del tipus de producte, nom comercial o codi.
- Designació de la talla.
- Número de la norma EN específica.
- Etiqueta de compte: Instruccions de rentat o neteja segons Norma ISO 3759.

Es seguiran les recomanacions d'emmagatzematge i atenció, fixats pel fabricant.

Es reemplaçaran els elements, es netejaran, desinfectaran i es col·locaran en el lloc assignat, seguint les instruccions del fabricant.

S'emmagatzemaran en compartiments amplis i secs, amb temperatures compreses entre 15 i 25°C.

Els estocs i les entregues estaran documentades i custodiades, amb justificant de recepció i rebut, per un responsable delegat per l'emprador.

La vida útil dels EPI és limitada, podent ser deguda tant al seu desgast prematur per l'ús, com a la seva caducitat, que vindrà fixada pel termini de validesa establert pel fabricant, a partir de la seva data de fabricació (generalment estampada a l'EPI), amb independència que hagi estat o no utilitzat.

#### 3.- UNITAT I CRITERIS D'AMIDAMENT

Unitat mesurada segons les especificacions de la DT.

#### 4.- NORMATIVA DE COMPLIMENT OBLIGATORI

Ley 31/1995, de 8 de noviembre, de prevención de riesgos laborales.

Real Decreto 773/1997, de 30 de mayo, sobre disposiciones mínimas de seguridad y salud relativas a la utilización por los trabajadores de equipos de protección individual.

Real Decreto 1407/1992, de 20 de noviembre, por el que se regulan las condiciones para la comercialización y libre circulación intracomunitaria de los equipos de protección individual.

Real Decreto 159/1995, de 3 de febrero, por el que se modifica el real decreto 1407/1992, de 20 de noviembre, por el que se regula las condiciones para la comercialización y libre circulación intracomunitaria de los equipos de protección individual.

Resolución de 29 de abril de 1999, de la Dirección General de Industria y Tecnología, por la que se actualiza el anexo IV de la Resolución de 18 de marzo de 1998, de la Dirección General de Tecnología y Seguridad Industrial.

Resolución de 28 de julio de 2000, de la Dirección General de Política Tecnológica, por la que se actualiza el anexo IV de la Resolución de 29 de abril de 1999, de la Dirección General de Industria y Tecnología.

## **B1 MATERIALS PER A PROTECCIONS INDIVIDUALS, COL·LECTIVES, IMPLANTACIÓ I ASISTÈNCIES TÈCNiques**

### **B15 MATERIALS PER A PROTECCIONS COL·LECTIVES**

#### **0.- ELEMENTS QUE CONTEMPLA EL PLEC**

B1520007,B152U000,B1526EL6,B15Z1700,B152KK00,B1534001.

#### **1.- DEFINICIÓ I CARACTERÍSTIQUES DELS ELEMENTS**

Sistemes de Protecció Col·lectiva (SPC) són un conjunt de peces o òrgans units entre si, associats de forma solidària, destinat a l'apantallament i interposició física, que s'oposa a una energia natural que es troba fora de control, amb la finalitat d'impedir o reduir les conseqüències del contacte amb les persones o els béns materials circumdants, susceptibles de protecció.

S'han considerat els elements següents:

- Materials per a proteccions superficials contra caigudes de persones i objectes
- Materials per a proteccions lineals contra caigudes de persones i objectes
- Materials per a proteccions puntuals contra caigudes de persones i objectes
- Materials de prevenció per a ús de maquinària
- Materials de prevenció en la instal·lació elèctrica
- Materials de prevenció i equips de mesura i detecció
- Materials auxiliars per a proteccions col·lectives

#### **CONDICIONS GENERALS:**

Els SPC, per a la totalitat del conjunt del seus components aniran acompanyats d'unes instruccions d'utilització, proporcionades pel fabricant o importador, en les quals figuraran les especificacions de manteniment, instal·lació i utilització, així com les normes de seguretat exigides legalment.

Tindran preferència l'adquisició de SPC que disposin d'un distintiu o placa de material durador i fixada amb solidesa en lloc ben visible, en la qual figuraran, com a mínim, les següents dades:

- Nom del fabricant
- Any de fabricació, importació i/o subministrament
- Data de caducitat
- Tipus i número de fabricació
- Contrasenya d'homologació NE i certificat de seguretat d'ús d'entitat acreditada, si procedeix

Els SPC han d'estar certificats per AENOR. El fabricant haurà d'acreditar davant AENOR els següents extrems:

- Responsabilitat de la Direcció: Obligatori
- Sistemes de qualitat: Obligatori
- Control de la documentació: Obligatori
- Identificació del producte: Obligatori
- Inspecció i assaig: Obligatori
- Equips d'inspecció, amidament i assaig: Obligatori
- Estat d'inspecció i assaig: Obligatori
- Control de productes no conformes: Obligatori
- Manipulació, emmagatzematge, embalatge i entrega: Obligatori
- Registres de qualitat: Obligatori
- Formació i ensinistrament: Obligatori
- Tècniques estadístiques: Voluntari

Quan el SPC sigui de confecció protèsica o artesanal, el projectista i calculista del SPC restarà obligat a incloure els criteris de càlcul, plànols i esquemes necessaris per al manteniment i controls de verificació tècnica i límits d'utilització. Per la seva part el contractista resta obligat a la seva completa i correcta instal·lació, ús i manteniment conforme a les directrius establertes pel projectista.

Complementàriament a les exigències de seguretat que s'inclouen en les Instruccions Tècniques Complementàries i/o normativa tècnica de referència o obligat compliment, els SPC utilitzats en els processos productius, els Equips de Treball, les Màquines i els seus elements, tindran amb caràcter general les següents característiques de Seguretat:

- Prevenció integrada: Els elements constitutius dels SPC o dispositius acoblats a aquests estaran dissenyats i construïts de forma que les persones no estiguin exposades als seus perills quan el seu muntatge, utilització i manteniment es faci conforme a les condicions previstes pel projectista o fabricant.
- Retenció de trencament en servei: Les diferents parts dels SPC, així com els seus elements constitutius hauran de poder resistir al llarg del temps els esforços a què hagin d'estar sotmesos, així com qualsevol altra influència externa o interna que pugui presentar-se en les condicions normals d'utilització previstes.

- Monolitisme del SPC: Quan existeixin parts del SPC, les pèrdues de subjecció dels quals puguin donar lloc a perill, disposarà de complements addicionals per a evitar que les esmentades parts puguin incidir sobre les persones i/o les coses susceptibles de pèrdua patrimonial per l'empresa.
- Previsió de trencada o projecció de fragments: Les trencades o desprendiments de les diferents parts dels SPC, així com els seus elements, dels quals puguin originar danys, disposaran d'un sistema de resguard o protecció complementària que retengui els possibles fragments, impedit la seva incidència sobre les persones i/o les coses susceptibles de pèrdua patrimonial per a l'empresa.
- Previsió de desprendiments totals o parcials dels SPC per pèrdua d'estabilitat: Disposen els ancoratges, contrapesos, llastres o estabilitzadors que evitin la pèrdua d'estabilitat del SPC en condicions normals d'utilització previstes pel projectista o fabricant.
- Absència d'arestes agudes o tallants: A les parts accessibles dels SPC no hi haurà d'existir arestes agudes o tallants que puguin produir ferides.
- Protecció d'elements mòbils: Els elements mòbils dels SPC hauran d'estar dissenyats, construïts i protegits de forma que previnguin tot perill de contacte o encallada.
- Peces mòbils: Els elements mòbils dels SPC, així com els seus passadors i components han de ser guiats mecànicament, suficientment apantallats, disposar de distàncies de seguretat o detectors de presència de forma que no impliquin perill per a les persones i/o les coses amb conseqüència de pèrdua patrimonial per a l'empresa.
- Interrelació de diversos SPC o part d'aquests que treballen amb independència: Quan la instal·lació està constituïda per un conjunt de SPC o part d'aquests treballen independentment, la protecció general del conjunt estarà dissenyada sense perjudici al que cada SPC o part d'aquest actuï eficaçment.
- Control de risc elèctric: Els SPC de protecció elèctrica garantiran l'aïllament, posada a terra, connexions, proteccions, resguards, enclavament i senyalització, que previnguin de l'exposició a risc de contacte elèctric per presència de tensió en zones accessibles a persones o materials conductors i/o combustibles.
- Control de sobrepressions de gasos o fluids: Els SPC dels equips, màquines i aparells o les seves parts, sotmesos a pressió (canonada, juntes, brides, racords, vàlvules, elements de comandament o altres), estaran dissenyats, construïts i, en el seu cas mantinguts, de forma que, tenint en compte les propietats físiques dels gasos o líquids sotmesos a pressió, s'evitin danys per a les persones i/o les coses amb conseqüència de pèrdua patrimonial per a l'empresa, per fuites o trencades.
- Control d'agents físics i químics: Les màquines, equips o aparells en els quals durant els treballs normals es produeixin emissions de pols, gasos o vapors que puguin ser perjudicials per la salut de les persones o patrimoni de l'empresa, hauran d'anar proveïts de SPC eficaços de captació dels esmentats contaminants acoblats als seus sistemes d'evacuació. Aquells que siguin capaços d'emetre radiacions ionitzants o altres que puguin afectar la salut de les persones o contaminar materials i productes circumdants, aniran proveïts d'apantallament de protecció radiològica eficaç. El disseny, construcció, muntatge, protecció i manteniment, assegura l'amortització dels sorolls i vibracions produïts, a nivells inferiors als límits establerts per la normativa vigent en cada moment, com nocius per a les persones circumdants.
- Els SPC estaran dissenyats i construïts atenent a criteris ergonòmics, tal com la concepció de: Espai i mitjans de treball per al seu muntatge; Absència de contaminació ambiental per pols i soroll al seu muntatge; i Procés de treballs (no exposició a riscos suplementaris durant el muntatge, càrrega física, temps...). Els selectors dels SPC que puguin actuar de diverses formes, han de poder ser bloquejats amb

l'ajuda de claus o eines adients, en cada posició elegida. A cada posició del selector no ha de correspondre més que una sola forma de comandament o funcionament.

Els SPC han d'estar dissenyats de forma que les operacions de manteniment preventiu i/o correctiu es puguin efectuar sense perill per al personal, els llocs fàcilment accessibles, i sense necessitat de reduir els nivells de protecció dels operaris de manteniment i dels eventuals beneficiaris del SPC

En el cas en què el SPC quedi circumstancialment anul·lat, s'advertirà (mitjançant rètols normalitzats) d'aquesta circumstància als eventuals beneficiaris del SPC

Els SPC de les màquines o equips disposaran de dispositius adequats que tendeixin a evitar riscos d'atrapaments, en el disseny i emplaçament dels SPC i molt especialment els resguards a les màquines, es tindrà en compte que la fixació sigui racionalment inviolable, permeti suficient visibilitat a través d'elles, la seva rigidesa estigui d'acord amb la duresa del tracte previst, les obertures impedeixin la introducció de membres que puguin entrar en contacte amb òrgans mòbils i que permetin dintre del possible l'execució d'operacions de manteniment sense exposició a riscos suplementaris.

El projectista, fabricant o importador, garantirà les dimensions ergonòmiques de tots els components del SPC, donarà les instruccions i es dotarà dels mitjans adequats, perquè el transport i la manutenció es pugui efectuar amb el menor perill possible. A aquests efectes:

- Les peces a transportar manualment, no superaran individualment els 25 kg de pes.
- S'indicarà la posició de transport que garanteixi l'estabilitat del SPC, i se subjectarà de manera adequada.
- Aquells SPC o els seus components de difícil amarrament es dotaran de punts de subjecció de resistència apropiada; en tots els casos s'indicarà de manera documentada, la manera d'efectuar correctament l'amarrament.

El projectista, fabricant o importador facilitarà la documentació necessària perquè el muntatge del SPC pugui efectuar-se correctament i amb el menor perill possible.

Igualment s'hauran de facilitar les dades necessàries per a la correcta operativitat i eficàcia preventiva del SPC.

Les peces d'un pes major de 50 kg i que siguin difícils de subjectar manualment, estaran dotades de punts d'ancoratge apropiats on puguin muntar-se elements auxiliars per a l'elevació.

Igualment, el projectista, fabricant o importador haurà d'indicar els espais mínims que s'hauran de respectar en relació a les parets i sostre, perquè el muntatge i desmuntatge pugui efectuar-se amb facilitat.

## 2.- CONDICIONS DE SUBMINISTRAMENT I EMMAGATZEMATGE

### ELECCIÓ:

Els SPC hauran de seleccionar-se en base a uns criteris de garanties de Seguretat per als seus muntadors i presumptes beneficiaris, atenent a:

Criteris de disseny:

El seu disseny i construcció obeeix al resultat d'una meditada cura de tots els detalls de l'execució i del risc per als que han estat concebuts, per la qual cosa el SPC és de tot punt recomanable que en tots i cadascun dels seus components disgregables, disposin del seu corresponent segell AENOR (o equivalent) com a compromís de garantia de qualitat del fabricant.

#### Criteris d'avaluació de riscos:

El projectista, fabricant o distribuïdor hauran d'acreditar documentalment, que en el disseny del SPC s'ha realitzat una anàlisi dels perills associats a la seva utilització, i valorat els riscos que en puguin resultar:

- Definició dels límits del SPC.
- Identificació dels perills, situacions perilloses i successos perillosos associats a la utilització del SPC.
- Estimar cada un dels riscos que es deriven de la identificació anterior, és dir, assignar un valor a cada risc (normalment de tipus qualitatiu).
- Valorar els riscos estimats (jutjar si és necessari reduir el risc).

#### SUBMINISTRAMENT I EMMAGATZEMATGE:

El fabricant del SPC associat a un Equip ha d'aportar "l'expedient tècnic" com a document amb les especificacions tècniques de l'Equip, que el qualifiquin com a component de seguretat incorporat, adquirint la consideració de MAUP, que ha de constar dels elements bàsics següents:

- Llista de requisits essencials aplicats, normes utilitzades i altres especificacions tècniques usades per al disseny.
- Solucions adoptades per a prevenir els perills que presenta la màquina o component de seguretat (MAUP).
- Plànols de conjunt i de muntatge i manteniment dels SPC incorporats
- Plànols detallats i complets que permetin comprovar el compliment dels requisits essencials de seguretat i salut (si cal, acompanyats amb notes de càlcul, resultat de proves, etc.).
- Manual d'instruccions.
- Guia de manteniment preventiu.

Es seguiran les recomanacions d'emmagatzematge fixades pel projectista o fabricant.

Es reemplaçaran els elements, es netejaran, engreixaran, pintaran, ajustaran i es col·locaran en el lloc assignat, seguint les instruccions del projectista o fabricant.

S'emmagatzemaran sota cobert, en compartiments amplis i secs, amb temperatures compreses entre 15 i 25°C.

L'emmagatzematge, control d'estat d'utilització i les entregues del SPC estaran documentades i custodiades, amb justificació de recepció de conformitat, entrega i rebut, per un responsable tècnic, delegat per l'emprador.

La vida útil dels SPC és limitada, podent ser deguda tant al seu desgast prematur per l'ús, com a la seva amortització, que vindrà fixada pel seu estat i el seu manteniment, així com la seva adaptació a l'estat de la tècnica, amb independència de la seva data de fabricació.

#### 3.- UNITAT I CRITERIS D'AMIDAMENT

Unitat d'amidament: la indicada a la descripció de l'element

Criteri d'amidament: quantitat necessària subministrada a l'obra

#### 4.- NORMATIVA DE COMPLIMENT OBLIGATORI

Real Decreto 1215/1997, de 18 de julio por el que se establecen las disposiciones mínimas de seguridad y salud para la utilización por los trabajadores de los equipos de trabajo.

Real Decreto 486/1997, de 14 de abril, por el que se establecen las disposiciones mínimas de seguridad y salud en los lugares de trabajo.

Real Decreto 1627/1997, de 24 de octubre, por el que se establecen disposiciones mínimas de seguridad y de salud en las obras de construcción.

Orden de 9 de marzo de 1971 por la que se aprueba la Ordenanza General de Seguridad e Higiene en el Trabajo.

Orden de 28 de agosto de 1970 (trabajo) por la que se aprueba la Ordenanza de Trabajo de la Construcción, Vidrio y Cerámica.

UNE-EN 1263-1:1997 Redes de Seguridad. Parte 1: Requisitos de seguridad, métodos de ensayo.

Orden de 20 de mayo de 1952, por la que se aprueba el Reglamento de Seguridad e Higiene del trabajo en la industria de la construcción.

Convenio OIT número 62 de 23 de junio de 1937. Prescripciones de seguridad en la industria de la edificación

Real Decreto 842/2002 de 2 de agosto, por el que se aprueba el Reglamento Electrotécnico de Baja Tensión. REBT 2002.

#### **B1 MATERIALS PER A PROTECCIONS INDIVIDUALS, COL·LECTIVES, IMPLANTACIÓ I ASISTÈNCIES TÈCNiques**

#### **B1Z MATERIALS AUXILIARS PER A SEGURETAT I SALUT**

#### **B1Z0 MATERIALS BÀSICS AUXILIARS PER A SEGURETAT I SALUT**

#### 0.- ELEMENTS QUE CONTEMPLA EL PLEC

B1Z09F90,B1Z0300C,B1Z0D400,B1Z0D230.

#### 1.- DEFINICIÓ I CARACTERÍSTIQUES DELS ELEMENTS

Sorra procedent de roques calcàries, roques granítiques, marbres blancs i durs, o sorra procedent del reciclatge de residus de la construcció i demolició en una planta legalment autoritzada per al tractament d'aquest tipus de residu.

S'han considerat els tipus següents:

- Sorra de marbre blanc
  - Sorra per a confecció de formigons, d'origen:
- Sorra per a confecció de formigons, d'origen:
- De pedra calcària
  - De pedra granítica



- Sorra per a confecció de morters
- Sorra per a reblert de rases amb canonades
- Sorres procedents de reciclatge de residus de la construcció i demolicions

#### CARACTERÍSTIQUES GENERALS:

El contractista ha de sotmetre a l'aprovació de la DF les pedreres o dipòsits d'on s'han d'obtenir els àrids, aportant tots els elements justificatius que cregués convenients o que li fossin requerits pel Director d'Obra, entre d'altres:

- Classificació geològica.
- Estudi de morfologia.
- Aplicacions anteriors.

La DF ha de poder refusar totes aquelles procedències que, al seu criteri, obligarien a un control massa freqüent dels materials que se n'extraguessin.

Els grànuls han de tenir forma arrodonida o polièdrica.

La composició granulomètrica ha de ser l'adequada al seu ús, o si no consta, la que estableixi explícitament la DF.

No ha de tenir margues o altres materials estranys.

Contingut de pirites o d'altres sulfurs oxidables: 0%

Contingut de matèria orgànica (UNE-EN 1744-1): Color més clar que el patró

Contingut de terrossos d'argila (UNE 7133):  $\leq 1\%$  en pes

Els àrids no han de ser reactius amb el ciment. No s'utilitzaran àrids procedents de roques toves, friables, poroses, etc., ni els que continguin nòduls de guix, compostos ferrosos, sulfurs oxidables, etc, en quantitats superiors a les contemplades a l'EHE

Els àrids reciclats hauran de complir amb les especificacions de l'article 28 de l'EHE. A més, els que provenguin de formigons estructurals sans, o de resistència elevada, han de ser adequats per a la fabricació de formigó reciclat estructural, complint una sèrie de requisits:

- Dimensió mínima permesa = 4 mm
- Terrossos d'argila per a un formigó amb menys del 20% d'àrid reciclat:  $\leq 0,6\%$
- Terrossos d'argila per a un formigó amb 100% d'àrid reciclat:  $\leq 0,25\%$
- Absorció d'aigua per a un formigó amb menys del 20% d'àrid reciclat:  $\leq 7\%$
- Absorció d'aigua per a un formigó amb més del 20% d'àrid reciclat:  $\leq 5\%$
- Coeficient de Los Angeles:  $\leq 40$
- Continguts màxims d'impureses:
- Material ceràmic:  $\leq 5\%$  del pes
- Partícules lleugeres:  $\leq 1\%$  del pes
- Asfalt:  $\leq 1\%$  del pes
- Altres:  $\leq 1,0\%$  del pes

En els valors de les especificacions no citades, es mantenen els establerts en l'article 28 de l'EHE.

#### SORRA DE MARBRE BLANC:

Barreja amb granulats blancs diferents del marbre: 0%

#### SORRA PER A LA CONFECCIÓ DE FORMIGONS:

Es denomina sorra a la barreja de les diferents fraccions d'àrid fi que s'utilitzen per a la confecció del formigó

Designació: d/D - IL - N

d/D: Fracció granulomètrica, d tamany mínim i D tamany màxim

IL: Presentació, R rodat, T triturat (matxueig) i M barreja

N: Naturalesa de l'àrid (C, calcari; S, silici; G, granític; O, ofita; B, basalt; D, dolomític; Q, traquita; I, fonolita; V, varis; A, artificial i R, reciclat

Mida dels granuls (Tamís 4 UNE-EN 933-2):  $\leq 4$  mm

Material retintut pel tamís 0,063 (UNE-EN 933-2) i que sura en un líquid de pes específic 20 kN/m<sup>3</sup> (UNE-EN 1744-1):  $\leq 0,5\%$  en pes

Compostos de sofre expressats en SO<sub>3</sub> i referits a granulat sec (UNE-EN 1744-1):  $\leq 1\%$  en pes

Reactivitat potencial amb els àlcalis del ciment (UNE 146507-2)

Sulfats solubles en àcid, expressats en SO<sub>3</sub> i referits al granulat sec (UNE-EN 1744-1):  $\leq 0,8\%$  en pes

Clorurs expressats en Cl- i referits al granulat sec (UNE-EN 1744-1):

- Formigó armat o en massa amb armadures de fissuració:  $\leq 0,05\%$  en pes
- Formigó pretesat:  $\leq 0,03\%$  en pes

Ió clor total aportat per components d'un formigó no pot superar:

- Pretensat:  $\leq 0,2\%$  pes de ciment
- Armat:  $\leq 0,4\%$  pes de ciment
- En massa amb armadura de fissuració:  $\leq 0,4\%$  pes de ciment

Estabilitat (UNE-EN 1367-2):

- Pèrdua de pes amb sulfat sòdic:  $\leq 10\%$
- Pèrdua de pes amb sulfat magnèsic:  $\leq 15\%$

Pèrdua de pes amb sulfat magnèsic (UNE-EN 1367-2) quan el formigó estigui sotmès a una classe d'exposició H o F, i l'àrid fi tingui una absorció d'aigua  $>1\%$ :  $\leq 15\%$

Coeficient de friabilitat (UNE 83115)

- Per formigons d'alta resistència:  $< 40$
- Formigons en massa o armats amb  $F_{ck} \leq 30$  N/mm<sup>2</sup>:  $< 50$

Els àrids no han de presentar reactivitat potencial amb els àlcalis del formigó. Per a comprovar-ho, s'ha de realitzar en primer lloc un anàlisi petrogràfic, per a obtenir el tipus de reactivitat que, en el seu cas, puguin presentar. Si d'aquest estudi es dedueix la possibilitat de reactivitat àlcali sílice o àlcali silicat,

s'ha de realitzar l'assaig descrit a l'UNE 146.508 EX. Si el tipus de reactivitat potencial és àlcali carbonat, s'ha de realitzar l'assaig descrit a l'UNE 146.507 EX Part 2.

La corba granulomètrica de l'àrid fi, ha d'estar compresa dins del fus següent:

+-----+									
		Material retintut acumulat, en % en pes, en els tamisos							
	Límits	-----							
		4 mm		2 mm		1 mm		0,5 mm	
		0,25 mm		0,125 mm		0,063 mm			
-----									
Superior	0		4		16		40		70
Inferior	15		38		60		82		94
	100		100		100		100		100
+-----+									

(1) Aquest valor varia en funció del tipus i origen de l'àrid.

#### SORRA DE PEDRA GRANÍTICA PER A LA CONFECCIÓ DE FORMIGONS:

Contingut màxim de fins que passen pel tamís 0,063 mm (UNE-EN 933-1):

- Granulat gruixut:
- Qualsevol tipus:  $\leq 1,5\%$  en pes
- Granulat fi:
- Granulat arrodonit:  $\leq 6\%$  en pes
- Granulat de matxuqueig no calcari per a obres sotmeses a exposició IIIa,b,c, IV o alguna classe específica d'exposició:  $\leq 6\%$  en pes
- Granulat de matxuqueig no calcari per a obres sotmeses a exposició I,IIa,b o cap classe específica d'exposició:  $\leq 10\%$  en pes

Equivalent de sorra (EAV)(UNE-EN 933-8):

- Per a obres en ambients I, IIa,b o cap classe específica d'exposició:  $\geq 70$
- Resta de casos:  $\geq 75$

Absorció d'aigua (UNE-EN 1097-6):  $\leq 5\%$

#### SORRA DE PEDRA CALCÀRIA PER A LA CONFECCIÓ DE FORMIGONS:

Contingut màxim de fins que passen pel tamís 0,063 mm (UNE-EN 933-1):

- Granulat gruixut:
- Qualsevol tipus:  $\leq 1,5\%$  en pes
- Granulat fi:
- Granulat arrodonit:  $\leq 6\%$  en pes
- Granulat de matxuqueig calcari per a obres sotmeses a exposició IIIa,b,c,IV o alguna classe específica d'exposició:  $\leq 10\%$  en pes

- Granulat de matxuqueig calcari per a obres sotmeses a exposició I,IIa,b o cap classe específica d'exposició:  $\leq 16\%$  en pes

Valor blau de metilè(UNE 83130):

- Per a obres sotmeses a exposició I,IIa,b o cap classe específica d'exposició:  $\leq 0,6\%$  en pes
- Resta de casos:  $\leq 0,3\%$  en pes

#### SORRA PER A LA CONFECCIÓ DE MORTERS:

La composició granulomètrica ha de quedar dintre dels límits següents:

+-----+									
	Tamís		Percentatge en		Condicions				
	UNE 7-050		pes que passa						
	mm		pel tamís						
-----									
	5,00		A		A = 100				
	2,50		B		60 $\leq$ B $\leq$ 100				
	1,25		C		30 $\leq$ C $\leq$ 100				
	0,63		D		15 $\leq$ D $\leq$ 70				
	0,32		E		5 $\leq$ E $\leq$ 50				
	0,16		F		0 $\leq$ F $\leq$ 30				
	0,08		G		0 $\leq$ G $\leq$ 15				
-----									
	Altres				C - D $\leq$ 50				
	condi-				D - E $\leq$ 50				
	cions				C - E $\leq$ 70				
+-----+									

Mida dels grànuls:  $\leq 1/3$  del gruix del junt

Contingut de matèries perjudicials:  $\leq 2\%$

#### GRANULATS PROCEDENTS DE RECICLATGE DE RESIDUS DE LA CONSTRUCCIÓ I DEMOLICIONS:

El material ha de procedir d'una planta autoritzada legalment per al tractament de residus de la construcció.

El material no ha de ser susceptible de cap mena de meteorització o d'alteració física o química sota les condicions més desfavorables que presumiblement es puguin donar al lloc d'utilització.

No han de donar lloc, amb l'aigua, a dissolucions que puguin causar danys a estructures, capes de fers, o contaminar el sòl o corrents d'aigua.

S'ha considerat que l'ús serà el reblert de rases amb canonades.

Per a qualsevol utilització diferent d'aquesta, es requereix l'acceptació expressa de la direcció facultativa i la justificació mitjançant els assaigs que pertoquin que es compleixen les condicions requerides per a l'ús al que es pretén destinar.

## 2.- CONDICIONS DE SUBMINISTRAMENT I EMMAGATZEMATGE

Subministrament i emmagatzematge: De manera que no s'alterin les seves condicions.

Cada remesa de sorra s'ha de descarregar en una zona ja preparada de sòl sec.

Les sorres de tipus diferents s'han d'emmagatzemar per separat.

Els àrids s'han d'emmagatzemar de tal manera que quedin protegits contra la contaminació, i evitant la seva possible segregació, sobretot durant el seu transport. Es recomana emmagatzemar-los sota cobert per evitar els canvis de temperatura del granulat, i en un terreny sec i net destinat a l'apilament dels àrids. Les sorres d'altres tipus s'han d'emmagatzemar per separat.

## 3.- UNITAT I CRITERIS D'AMIDAMENT

Unitat d'amidament: la indicada a la descripció de l'element

Criteri d'amidament: quantitat necessària subministrada a l'obra

## 4.- NORMATIVA DE COMPLIMENT OBLIGATORI

SORRA PER A LA CONFECCIÓ DE FORMIGONS:

Real Decreto 1247/2008, de 18 de julio, por el que se aprueba la Instrucción de Hormigón Estructural (EHE-08).

SORRA PER A LA CONFECCIÓ DE MORTERS:

Real Decreto 1247/2008, de 18 de julio, por el que se aprueba la Instrucción de Hormigón Estructural (EHE-08).

UNE-EN 12620:2003 Áridos para hormigón.

Real Decreto 314/2006, de 17 de marzo, por el que se aprueba el Código Técnico de la Edificación Parte 2. Documento Básico de Seguridad estructural Fábrica DB-SE-F.

SORRES PER A ALTRES USOS:

No hi ha normativa de compliment obligatori.

## 5.- CONDICIONS DE CONTROL DE RECEPCIÓ

CONDICIONS DE MARCATGE I CONTROL DE LA DOCUMENTACIÓ:

L'entrega de granulat a l'obra ha d'anar acompanyada d'un full de subministrament proporcionat pel subministrador, en el que hi han de constar com a mínim les següents dades:

- Identificació del subministrador
- Número del certificat de marcatge CE o indicació d'autoconsum

- Número de sèrie de la fulla de subministrament
- Nom de la cantera
- Data del lliurament
- Nom del peticionari
- Designació de l'àrid segons l'article 28.2 de l'EHE
- Quantitat de granulat subministrat
- Identificació del lloc de subministrament

El fabricant ha de proporcionar la informació relativa a la granulometria i a les toleràncies de l'àrid subministrat.

El subministrador ha de posar a disposició de la DF en el cas que aquesta ho sol·liciti, la documentació següent, que acredita el marcatge CE, segons el sistema d'avaluació de conformitat aplicable, d'acord amb el que disposa l'apartat 7.2.1 del CTE:

- Productes per a carreteres i altres treballs d'obres públiques i edificació de Funcio: Aplicacions que exigeixen requisits de seguretat molt estrictes\*. \* Requisits que han de ser definits per lleis, reglaments i normes administratives nacionals de cada estat membre,

- Productes per a edificació, fabricació de productes de formigó prefabricat, carreteres i altres treballs d'obres públiques de Funcio: Aplicacions que exigeixen requisits de seguretat molt estrictes\*. \* Requisits que han de ser definits per lleis, reglaments i normes administratives nacionals de cada estat membre:

- Sistema 2+: Declaració de Prestacions

- Productes per a edificació, fabricació de productes de formigó prefabricat, carreteres i altres treballs d'obres públiques de Funcio: Aplicacions que no exigeixen requisits de seguretat molt estrictes\*. \* Requisits que han de ser definits per lleis, reglaments i normes administratives nacionals de cada estat membre,

- Productes per a carreteres i altres treballs d'obres públiques i edificació de Funcio: Aplicacions que no exigeixen requisits de seguretat molt estrictes\*. \* Requisits que han de ser definits per lleis, reglaments i normes administratives nacionals de cada estat membre:

- Sistema 4: Declaració de Prestacions

El símbol de marcatge de conformitat CE s'ha d'estampar d'acord amb la Directiva 93/68CE i ha d'estar visible sobre el producte o sobre etiqueta, embalatge o documentació comercial i ha d'anar acompanyat de la següent informació:

- Número d'identificació de l'organisme de certificació
- Nom o marca d'identificació i direcció del fabricant
- Les dues últimes xifres de l'any d'impressió del marcatge
- Referència a la norma (UNE-EN 12620)
- Descripció del producte (nom genèric, material, ús previst)
- Designació del producte
- Informació de les característiques essencials aplicables

A la documentació del marcatge haurà d'indicar:

- Nom del laboratori que ha realitzat els assajos
- Data d'emissió del certificat
- Garantia de que el tractament estadístic és l'exigit en el marcatge
- Estudi de fins que justifiqui experimentalment el seu ús, en el cas que hi hagi àrids que no compleixen amb l'article 28.4.1.

L'àrid reciclat ha d'incloure en la seva documentació:

- Naturalesa del material
- Planta productora de l'àrid i empresa transportista de la runa
- Presència d'impureses
- Detalls de la seva procedència
- Altre informació que resulti rellevant

#### OPERACIONS DE CONTROL:

Els àrids han de disposar del marcatge CE, de tal manera que la comprovació de la seva idoneïtat per al seu ús es farà mitjançant un control documental del marcatge per tal de determinar el compliment de les especificacions del projecte i de l'article 28 de l'EHE.

En el cas d'àrids d'autoconsum, el Constructor o el Subministrador ha d'aportar un certificat d'assaig, de com a màxim tres mesos d'antiguitat, realitzat en un laboratori de control dels contemplats en l'article 78.2.2.1 de l'EHE, que verifiqui el compliment de les especificacions de l'àrid subministrat respecte l'article 28 de l'EHE.

La DF ha de poder valorar el nivell de garantia del distintiu, i en cas de no disposar de suficient informació, ha de poder determinar l'execució de comprovacions mitjançant assaigs.

La DF, a més, ha de valorar si realitzar una inspecció a la planta de fabricació, a poder ser, abans del subministra de l'àrid, per comprovar la idoneïtat per a la seva fabricació. En cas necessari, la DF ha de poder realitzar els assaigs següents per a verificar la conformitat de les especificacions:

- Matèria orgànica (UNE-EN 1744-1).
- Terrossos d'argila (UNE 7133).
- Material retintut pel garbell 0.063 UNE (UNE EN 933-2) i que sura en un líquid de pes específic 2 (UNE EN 1744-1).
- Compostos de sofre (SO<sub>3</sub>)- respecte al granulat sec (UNE-EN 1744-1).
- Sulfats solubles en àcid (UNE-EN 1744-1).
- Contingut d'Ió CL- (UNE-EN 1744-1).
- Assaig petrogràfic
- Reactivitat potencial amb els àlcalis del ciment (UNE 146-507 i UNE 146-508).
- Equivalent de sorra (UNE-EN 933-8).
- Absorció d'aigua (UNE-EN 1097-6).
- Assaig d'identificació per raigs X.

- Pèrdua de pes amb sulfat magnèsic (UNE-EN 1367-2)
- Assaig granulomètric (UNE-EN 933-2)
- Coeficient de friabilitat (UNE 83115)

Un cop s'hagi realitzat l'apilament, s'ha de realitzar una inspecció visual, i si es considera necessari, s'han de prendre mostres per realitzar els assaigs corresponents.

S'ha de poder acceptar la sorra que no compleixi amb els requisits sempre i quan mitjançant rentat, cribatge o mescla, assoleixi les condicions exigides.

#### CRITERIS DE PRESA DE MOSTRES:

Els controls s'han de realitzar segons les instruccions de la DF i la norma EHE.

#### INTERPRETACIÓ DE RESULTATS I ACTUACIONS EN CAS D'INCOMPLIMENT:

No s'ha d'acceptar la sorra que no compleixi totes les especificacions indicades al plec de condicions. Si la granulometria no s'ajusta a la utilitzada per a l'establiment de les dosificacions aprovades, s'hauran de projectar i aprovar noves fórmules de treball.

No s'han d'utilitzar àrids fins els quals l'equivalent de sorra sigui inferior a:

- 70, en obres sotmeses a les classes I, IIa o IIb, i no sotmeses a cap classe específica d'exposició
- 75, en la resta de casos

En cas que les sorres procedents del matxuqueig de roques calcàries o de roques dolomítiques que no compleixin l'especificació de l'equivalent de sorra, s'han de poder acceptar si l'assaig del blau de metilè (UNE-EN 933-9) compleix el següent:

- Per a obres amb classe general d'exposició I, IIa o IIb (i sense classe específica):  $\leq 0,6\%$  en pes
- Resta de casos:  $\leq 0,3\%$  en pes

Si el valor del blau de metilè fos superior als valors anteriors, i es presentin dubtes de la presència d'argila en els fins, s'ha de poder realitzar un assaig de rajos X per a la seva detecció i identificació: s'ha de poder utilitzar l'àrid si les argiles són del tipus caolinita o illita, i si les propietats del formigó amb aquest àrid són les mateixes que les d'un que tingui els mateixos components però sense els fins.

S'han de poder utilitzar sorres rodades, o procedents de roques matxucades, o escòries siderúrgiques adequades, en la fabricació de formigó d'ús no estructural.

#### **B1 MATERIALS PER A PROTECCIONS INDIVIDUALS, COL·LECTIVES, IMPLANTACIÓ I ASISTÈNCIES TÈCNIQUES**

##### **B1Z MATERIALS AUXILIARS PER A SEGURETAT I SALUT**

##### **B1Z1 MATERIALS PER A PROTECCIONS SUPERFICIALS CONTRA CAIGUDES DE PERSONES I OBJECTES PER A SEGURETAT I SALUT**

#### 0.- ELEMENTS QUE CONTEMPLA EL PLEC

B1Z11215.



## 1.- DEFINICIÓ I CARACTERÍSTIQUES DELS ELEMENTS

Sistemes de Protecció Col·lectiva (SPC) són un conjunt de peces o òrgans units entre si, associats de forma solidària, destinat a l'apantallament i interposició física, que s'oposa a una energia natural que es troba fora de control, amb la finalitat d'impedir o reduir les conseqüències del contacte amb les persones o els béns materials circumdants, susceptibles de protecció.

S'han considerat els elements següents:

- Materials per a proteccions superficials contra caigudes de persones i objectes
- Materials per a proteccions lineals contra caigudes de persones i objectes
- Materials per a proteccions puntuals contra caigudes de persones i objectes
- Materials de prevenció per a ús de maquinaria
- Materials de prevenció en la instal·lació elèctrica
- Materials de prevenció i equips de mesura i detecció
- Materials auxiliars per a proteccions col·lectives

### CONDICIONS GENERALS:

Els SPC, per a la totalitat del conjunt del seus components aniran acompanyats d'unes instruccions d'utilització, proporcionades pel fabricant o importador, en les quals figuraran les especificacions de manteniment, instal·lació i utilització, així com les normes de seguretat exigides legalment.

Tindran preferència l'adquisició de SPC que disposin d'un distintiu o placa de material durador i fixada amb solidesa en lloc ben visible, en la qual figuraran, com a mínim, les següents dades:

- Nom del fabricant
- Any de fabricació, importació i/o subministrament
- Data de caducitat
- Tipus i número de fabricació
- Contrasenya d'homologació NE i certificat de seguretat d'ús d'entitat acreditada, si procedeix

Els SPC han d'estar certificats per AENOR. El fabricant haurà d'acreditar davant AENOR els següents extrems:

- Responsabilitat de la Direcció: Obligatori
- Sistemes de qualitat: Obligatori
- Control de la documentació: Obligatori
- Identificació del producte: Obligatori
- Inspecció i assaig: Obligatori
- Equips d'inspecció, amidament i assaig: Obligatori
- Estat d'inspecció i assaig: Obligatori
- Control de productes no conformes: Obligatori

- Manipulació, emmagatzematge, embalatge i entrega: Obligatori
- Registres de qualitat: Obligatori
- Formació i ensinistrament: Obligatori
- Tècniques estadístiques: Voluntari

Quan el SPC sigui de confecció protèsica o artesanal, el projectista i calculista del SPC restarà obligat a incloure els criteris de càlcul, plànols i esquemes necessaris per al manteniment i controls de verificació tècnica i límits d'utilització. Per la seva part el contractista resta obligat a la seva completa i correcta instal·lació, ús i manteniment conforme a les directrius establertes pel projectista.

Complementàriament a les exigències de seguretat que s'inclouen en les Instruccions Tècniques Complementàries i/o normativa tècnica de referència o obligat compliment, els SPC utilitzats en els processos productius, els Equips de Treball, les Màquines i els seus elements, tindran amb caràcter general les següents característiques de Seguretat:

- Previsió integrada: Els elements constitutius dels SPC o dispositius acoblats a aquests estaran dissenyats i construïts de forma que les persones no estiguin exposades als seus perills quan el seu muntatge, utilització i manteniment es faci conforme a les condicions previstes pel projectista o fabricant.
- Retenció de trencament en servei: Les diferents parts dels SPC, així com els seus elements constitutius hauran de poder resistir al llarg del temps els esforços a què hagin d'estar sotmesos, així com qualsevol altra influència externa o interna que pugui presentar-se en les condicions normals d'utilització previstes.
- Monolitisme del SPC: Quan existeixin parts del SPC, les pèrdues de subjecció dels quals puguin donar lloc a perill, disposarà de complements addicionals per a evitar que les esmentades parts puguin incidir sobre les persones i/o les coses susceptibles de pèrdua patrimonial per l'empresa.
- Previsió de trencada o projecció de fragments: Les trencades o desprendiments de les diferents parts dels SPC, així com els seus elements, dels quals puguin originar danys, disposaran d'un sistema de resguard o protecció complementària que retengui els possibles fragments, impeding la seva incidència sobre les persones i/o les coses susceptibles de pèrdua patrimonial per a l'empresa.
- Previsió de desprendiments totals o parcials dels SPC per pèrdua d'estabilitat: Disposen els ancoratges, contrapesos, llastres o estabilitzadors que evitin la pèrdua d'estabilitat del SPC en condicions normals d'utilització previstes pel projectista o fabricant.
- Absència d'arestes agudes o tallants: A les parts accessibles dels SPC no hi haurà d'existir arestes agudes o tallants que puguin produir ferides.
- Protecció d'elements mòbils: Els elements mòbils dels SPC hauran d'estar dissenyats, construïts i protegits de forma que previnguin tot perill de contacte o encallada.
- Peces mòbils: Els elements mòbils dels SPC, així com els seus passadors i components han de ser guiats mecànicament, suficientment apantallats, disposar de distàncies de seguretat o detectors de presència de forma que no impliquin perill per a les persones i/o les coses amb conseqüència de pèrdua patrimonial per a l'empresa.
- Interrelació de diversos SPC o part d'aquests que treballen amb independència: Quan la instal·lació està constituïda per un conjunt de SPC o part d'aquests treballen independentment, la protecció general del conjunt estarà dissenyada sense perjudici al que cada SPC o part d'aquest actuï eficaçment.

- Control de risc elèctric: Els SPC de protecció elèctrica garantiran l'aïllament, posada a terra, connexions, proteccions, resguards, enclavament i senyalització, que previnguin de l'exposició a risc de contacte elèctric per presència de tensió en zones accessibles a persones o materials conductors i/o combustibles.
- Control de sobrepressions de gasos o fluids: Els SPC dels equips, màquines i aparells o les seves parts, sotmesos a pressió (canonada, juntes, brides, racords, vàlvules, elements de comandament o altres), estaran dissenyats, construïts i, en el seu cas mantinguts, de forma que, tenint en compte les propietats físiques dels gasos o líquids sotmesos a pressió, s'evitin danys per a les persones i/o les coses amb conseqüència de pèrdua patrimonial per a l'empresa, per fuites o trencades.
- Control d'agents físics i químics: Les màquines, equips o aparells en els quals durant els treballs normals es produeixin emissions de pols, gasos o vapors que puguin ser perjudicials per la salut de les persones o patrimoni de l'empresa, hauran d'anar proveïts de SPC eficaços de captació dels esmentats contaminants acoblats als seus sistemes d'evacuació. Aquells que siguin capaços d'emetre radiacions ionitzants o altres que puguin afectar la salut de les persones o contaminar materials i productes circumdants, aniran proveïts d'apantallament de protecció radiològica eficaç. El disseny, construcció, muntatge, protecció i manteniment, assegura l'amortització dels sorolls i vibracions produïts, a nivells inferiors als límits establerts per la normativa vigent en cada moment, com nocius per a les persones circumdants.
- Els SPC estaran dissenyats i construïts atenent a criteris ergonòmics, tal com la concepció de: Espai i mitjans de treball per al seu muntatge; Absència de contaminació ambiental per pols i soroll al seu muntatge; i Procés de treballs (no exposició a riscos suplementaris durant el muntatge, càrrega física, temps...). Els selectors dels SPC que puguin actuar de diverses formes, han de poder ser bloquejats amb l'ajuda de claus o eines adients, en cada posició elegida. A cada posició del selector no ha de correspondre més que una sola forma de comandament o funcionament.

Els SPC han d'estar dissenyats de forma que les operacions de manteniment preventiu i/o correctiu es puguin efectuar sense perill per al personal, els llocs fàcilment accessibles, i sense necessitat de reduir els nivells de protecció dels operaris de manteniment i dels eventuais beneficiaris del SPC

En el cas en què el SPC quedi circumstancialment anul·lat, s'advertirà (mitjançant rètols normalitzats) d'aquesta circumstància als eventuais beneficiaris del SPC

Els SPC de les màquines o equips disposaran de dispositius adequats que tendeixin a evitar riscos d'atrapaments, en el disseny i emplaçament dels SPC i molt especialment els resguards a les màquines, es tindrà en compte que la fixació sigui racionalment inviolable, permeti suficient visibilitat a través d'elles, la seva rigidesa estigui d'acord amb la duresa del tracte previst, les obertures impedeixin la introducció de membres que puguin entrar en contacte amb òrgans mòbils i que permetin dintre del possible l'execució d'operacions de manteniment sense exposició a riscos suplementaris.

El projectista, fabricant o importador, garantirà les dimensions ergonòmiques de tots els components del SPC, donarà les instruccions i es dotarà dels mitjans adequats, perquè el transport i la manutenció es pugui efectuar amb el menor perill possible. A aquests efectes:

- Les peces a transportar manualment, no superaran individualment els 25 kg de pes.
- S'indicarà la posició de transport que garanteixi l'estabilitat del SPC, i se subjectarà de manera adequada.
- Aquells SPC o els seus components de difícil amarrament es dotaran de punts de subjecció de resistència apropiada; en tots els casos s'indicarà de manera documentada, la manera d'efectuar correctament l'amarrament.

El projectista, fabricant o importador facilitarà la documentació necessària perquè el muntatge del SPC pugui efectuar-se correctament i amb el menor perill possible.

Igualment s'hauran de facilitar les dades necessàries per a la correcta operativitat i eficàcia preventiva del SPC.

Les peces d'un pes major de 50 kg i que siguin difícils de subjectar manualment, estaran dotades de punts d'ancoratge apropiats on puguin muntar-se elements auxiliars per a l'elevació.

Igualment, el projectista, fabricant o importador haurà d'indicar els espais mínims que s'hauran de respectar en relació a les parets i sostre, perquè el muntatge i desmuntatge pugui efectuar-se amb facilitat.

## 2.- CONDICIONS DE SUBMINISTRAMENT I EMMAGATZEMATGE

### ELECCIÓ:

Els SPC hauran de seleccionar-se en base a uns criteris de garanties de Seguretat per als seus muntadors i presumptes beneficiaris, atenent a:

Criteris de disseny:

El seu disseny i construcció obeeix al resultat d'una meditada cura de tots els detalls de l'execució i del risc per als que han estat concebuts, per la qual cosa el SPC és de tot punt recomanable que en tots i cadascun dels seus components disgregables, disposin del seu corresponent segell AENOR (o equivalent) com a compromís de garantia de qualitat del fabricant.

Criteris d'avaluació de riscos:

El projectista, fabricant o distribuïdor hauran d'acreditar documentalment, que en el disseny del SPC s'ha realitzat una anàlisi dels perills associats a la seva utilització, i valorat els riscos que en puguin resultar:

- Definició dels límits del SPC.
- Identificació dels perills, situacions perilloses i successos perillosos associats a la utilització del SPC.
- Estimar cada un dels riscos que es derivin de la identificació anterior, és dir, assignar un valor a cada risc (normalment de tipus qualitatiu).
- Valorar els riscos estimats (jutjar si és necessari reduir el risc).

### SUBMINISTRAMENT I EMMAGATZEMATGE:

El fabricant del SPC associat a un Equip ha d'aportar "l'expedient tècnic" com a document amb les especificacions tècniques de l'Equip, que el qualifiquin com a component de seguretat incorporat, adquirint la consideració de MAUP, que ha de constar dels elements bàsics següents:

- Llista de requisits essencials aplicats, normes utilitzades i altres especificacions tècniques usades per al disseny.
- Solucions adoptades per a prevenir els perills que presenta la màquina o component de seguretat (MAUP).
- Plànols de conjunt i de muntatge i manteniment dels SPC incorporats
- Plànols detallats i complets que permetin comprovar el compliment dels requisits essencials de seguretat i salut (si cal, acompanyats amb notes de càlcul, resultat de proves, etc.).

- Manual d'instruccions.
- Guia de manteniment preventiu.

Es seguiran les recomanacions d'emmagatzematge fixades pel projectista o fabricant.

Es reemplaçaran els elements, es netejaran, engreixaran, pintaran, ajustaran i es col·locaran en el lloc assignat, seguint les instruccions del projectista o fabricant.

S'emmagatzemaran sota cobert, en compartiments amplis i secs, amb temperatures compreses entre 15 i 25°C.

L'emmagatzematge, control d'estat d'utilització i les entregues del SPC estaran documentades i custodiades, amb justificació de recepció de conformitat, entrega i rebut, per un responsable tècnic, delegat per l'emprador.

La vida útil dels SPC és limitada, podent ser deguda tant al seu desgast prematur per l'ús, com a la seva amortització, que vindrà fixada pel seu estat i el seu manteniment, així com la seva adaptació a l'estat de la tècnica, amb independència de la seva data de fabricació.

### 3.- UNITAT I CRITERIS D'AMIDAMENT

Unitat d'amidament: la indicada a la descripció de l'element

Criteri d'amidament: quantitat necessària subministrada a l'obra

### 4.- NORMATIVA DE COMPLIMENT OBLIGATORI

Real Decreto 1215/1997, de 18 de julio por el que se establecen las disposiciones mínimas de seguridad y salud para la utilización por los trabajadores de los equipos de trabajo.

Real Decreto 486/1997, de 14 de abril, por el que se establecen las disposiciones mínimas de seguridad y salud en los lugares de trabajo.

Real Decreto 1627/1997, de 24 de octubre, por el que se establecen disposiciones mínimas de seguridad y de salud en las obras de construcción.

Orden de 9 de marzo de 1971 por la que se aprueba la Ordenanza General de Seguridad e Higiene en el Trabajo.

Orden de 28 de agosto de 1970 (trabajo) por la que se aprueba la Ordenanza de Trabajo de la Construcción, Vidrio y Cerámica.

UNE-EN 1263-1:1997 Redes de Seguridad. Parte 1: Requisitos de seguridad, métodos de ensayo.

Orden de 20 de mayo de 1952, por la que se aprueba el Reglamento de Seguridad e Higiene del trabajo en la industria de la construcción.

Convenio OIT número 62 de 23 de junio de 1937. Prescripciones de seguridad en la industria de la edificación

Real Decreto 842/2002 de 2 de agosto, por el que se aprueba el Reglamento Electrotécnico de Baja Tensión. REBT 2002.

## B1 MATERIALS PER A PROTECCIONS INDIVIDUALS, COL·LECTIVES, IMPLANTACIÓ I ASISTÈNCIES TÈCNIQUES

### B1Z MATERIALS AUXILIARS PER A SEGURETAT I SALUT

### B1Z4 MATERIALES AUXILIARS D'ESTRUCTURES PER A SEGURETAT I SALUT

#### 0.- ELEMENTS QUE CONTEMPLA EL PLEC

B1Z4501A.

#### 1.- DEFINICIÓ I CARACTERÍSTIQUES DELS ELEMENTS

Perfils d'acer per a usos estructurals, formats per peça simple o composta i tallats a mida o treballats a taller.

S'han considerat els tipus següents:

- Perfils d'acer laminat en calent, de les sèries IPN, IPE, HEA, HEB, HEM o UPN, d'acer S275JR, S275J0, S275J2, S355JR, S355J0 o S355J2, segons UNE-EN 10025-2
- Perfils d'acer laminat en calent de les sèries L, LD, T, rodó, quadrat, rectangular o planxa, d'acer S275JR, S275J0, S275J2, S355JR, S355J0 o S355J2, segons UNE-EN 10025-2
- Perfils foradats d'acer laminat en calent de les sèries rodó, quadrat o rectangular d'acer S275J0H o S355J2H, segons UNE-EN 10210-1
- Perfils foradats conformats en fred de les sèries rodó, quadrat o rectangular d'acer S275J0H o S355J2H, segons UNE-EN 10219-1
- Perfils conformats en fred, de les sèries L, LD, U, C, Z, o Omega, d'acer S235JRC, segons UNE-EN 10025-2
- Perfils d'acer laminat en calent, en planxa, d'acer amb resistència millorada a la corrosió atmosfèrica S355J0WP o S355J2WP, segons UNE-EN 10025-5

S'han considerat els tipus d'unió següents:

- Amb soldadura
- Amb cargols

S'han considerat els acabats de protecció següents (no aplicable als perfils d'acer amb resistència millorada a la corrosió atmosfèrica):

- Una capa d'emprimació antioxidant
- Galvanitzat

#### CARACTERÍSTIQUES GENERALS:

No ha de tenir defectes interns o externs que perjudiquin la seva correcta utilització.

#### PERFILS D'ACER LAMINAT EN CALENT:

El fabricant ha de garantir que la composició química i les característiques mecàniques i tecnològiques de l'acer utilitzat en la fabricació de perfils, seccions i planxes, compleix les determinacions de les normes de condicions tècniques de subministrament següents:

- Perfils d'acer laminat en calent: UNE-EN 10025-1 i UNE-EN 10025-2
- Perfils d'acer laminat en calent amb resistència millorada a la corrosió atmosfèrica: UNE-EN 10025-1 i UNE-EN 10025-5

Les dimensions i les toleràncies dimensionals i de forma han de ser les indicades a les següents normes:

- Perfil IPN: UNE-EN 10024
- Perfil IPE, HEA, HEB i HEM: UNE-EN 10034
- Perfil UPN: UNE-EN 10279
- Perfil L i LD: UNE-EN 10056-1 i UNE-EN 10056-2
- Perfil T: UNE-EN 10055
- Rodó: UNE-EN 10060
- Quadrat: UNE-EN 10059
- Rectangular: UNE-EN 10058
- Planxa: EN 10029 o UNE-EN 10051

#### PERFILS FORADATS:

El fabricant ha de garantir que la composició química i les característiques mecàniques i tecnològiques de l'acer utilitzat en la fabricació de perfils compleix les determinacions de les normes de condicions tècniques de subministrament següents:

- Perfils foradats d'acer laminat en calent: UNE-EN 10210-1
- Perfils foradats conformats en fred: UNE-EN 10219-1

Les toleràncies dimensionals han de complir les especificacions de les següents normes:

- Perfils foradats d'acer laminat en calent: UNE-EN 10210-2
- Perfils foradats conformats en fred: UNE-EN 10219-2

#### PERFILS CONFORMATS EN FRED:

El fabricant ha de garantir que la composició química i les característiques mecàniques i tecnològiques de l'acer utilitzat en la fabricació de perfils i seccions, compleix les determinacions de les normes de condicions tècniques de subministrament del producte de partida.

Les toleràncies dimensionals i de la secció transversal han de complir les especificacions de la norma UNE-EN 10162.

#### PERFILS TREBALLATS A TALLER AMB SOLDADURA:

El material d'aportació utilitzat ha de ser apropiat als materials a soldar i al procediment de soldadura.

Les característiques mecàniques del material d'aportació han de ser superiors a les del material base.

En acers de resistència millorada a la corrosió atmosfèrica, la resistència a la corrosió del material d'aportació ha de ser equivalent a la del material base.

Els procediments autoritzats per a realitzar unions soldades són:

- Per arc elèctric manual amb elèctrode revestit

- Per arc amb fil tubular, sense protecció gasosa
- Per arc submergit amb fil/filferro
- Per arc submergit amb elèctrode nu
- Per arc amb gas inert
- Per arc amb gas actiu
- Per arc amb fil tubular, amb protecció de gas actiu
- Per arc amb fil tubular, amb protecció de gas inert
- Per arc amb elèctrode de wolfram i gas inert
- Per arc de connectors

Les soldadures s'han de fer per soldadors certificats per un organisme acreditat i qualificats segons l'UNE-EN 287-1.

Abans de començar a soldar s'ha de verificar que les superfícies i vores a soldar són adequades al procés de soldadura i que estan lliures de fissures.

Totes les superfícies a soldar s'han de netejar de qualsevol material que pugui afectar negativament la qualitat de la soldadura o perjudicar el procés de soldatge. S'han de mantenir seques i lliures de condensacions.

S'ha d'evitar la projecció d'espurnes erràtiques de l'arc. Si es produeix s'ha de sanejar la superfície d'acer.

S'ha d'evitar la projecció de soldadura. Si es produeix s'ha d'eliminar.

Els components a soldar han d'estar correctament col·locats i fixos en la seva posició mitjançant dispositius adequats o soldadures de punteig, de manera que les unions a soldar siguin accessibles i visibles per al soldador. No s'han d'introduir soldadures addicionals.

L'armat dels components estructurals s'ha de fer de manera que les dimensions finals estiguin dintre de les toleràncies establertes.

Les soldadures provisionals s'han d'executar seguint les especificacions generals. S'han d'eliminar totes les soldadures de punteig que no s'incorporin a les soldadures finals.

Quan el tipus de material de l'acer i/o la velocitat de refredament puguin produir un enduriment de la zona tèrmicament afectada s'ha de considerar la utilització del precalentament. Aquest s'ha d'estendre 75 mm en cada component del metall base.

No s'ha d'accelerar el refredament de les soldadures amb mitjans artificials.

Els cordons de soldadura successius no han de produir osques.

Els defectes de soldadura no s'han de tapar amb soldadures posteriors. S'han d'eliminar de cada passada abans de fer la següent.

Després de fer un cordó de soldadura i abans de fer el següent, cal netejar l'escòria per mitjà d'una picola i d'un raspall.

L'execució dels diferents tipus de soldadures s'ha de fer d'acord amb els requisits establerts a l'apartat 10.3.4 del DB-SE A i l'article 77 de l'EAE per a obres d'edificació o d'acord amb l'article 640.5.2 del PG3 i l'article 77 de l'EAE per a obres d'enginyeria civil.

S'ha de reduir al mínim el nombre de soldadures a efectuar a l'obra.



Les operacions de tall s'han de fer amb serra, cisalla i oxicall automàtic. S'admet l'oxicall manual únicament quan el procediment automàtic no es pugui practicar.

S'accepten els talls fets amb oxicall si no presenten irregularitats significatives i si s'eliminen les restes d'escòria.

Es poden utilitzar procediments de conformat en calent o en fred sempre que les característiques del material no queden per sota dels valors especificats.

Per al conformat en calent s'han de seguir les recomanacions del productor siderúrgic. El doblat o conformat no s'ha de fer durant l'interval de calor blau (250°C a 380°C).

El conformat en fred s'ha de fer respectant les limitacions indicades en la norma del producte. No s'admeten les martellades.

Els angles entrants i entalles han de tenir un acabat arrodonit amb un radi mínim de 5 mm.

Toleràncies de fabricació:

- En obres d'edificació: Límits establerts a l'apartat 11.1 de DB-SE A
- En obres d'enginyeria civil: Límits establerts a l'article 640.12 del PG3

PERFILS TREBALLATS A TALLER AMB CARGOLS:

S'utilitzaran cargols normalitzats d'acord a les normes recollides a la taula 29.2.b de l'EAE

Els cargols aixamfranats, cargols calibrats, perns articulats i els cargols hexagonals d'injecció s'han d'utilitzar seguint les instruccions del seu fabricant i han de complir els requisits addicionals establerts a l'article 29.2 de l'EAE.

La situació dels cargols a la unió ha de ser tal que redueixi la possibilitat de corrosió i pandeig local de les xapes, i ha de facilitar el muntatge i les inspeccions.

El diàmetre nominal mínim dels cargols ha de ser de 12 mm.

La rosca pot estar inclosa en el pla de tall, excepte en el cas que els cargols s'utilitzin com a calibrats.

Després del collat l'espiga del cargol ha de sobresortir de la rosca de la femella. Entre la superfície de recolzament de la femella i la part no roscada de l'espiga ha d'haver, com a mínim:

- En cargols pretesats: 4 filets complerts més la sortida de la rosca
- En cargols sense pretesar: 1 filet complet més la sortida de la rosca

Les superfícies dels caps de cargols i femelles han d'estar perfectament planes i netes.

En els cargols col·locats en posició vertical, la femella ha d'estar situada per sota del cap del cargol.

En els forats rodons normals i amb cargols sense pretesar no és necessari utilitzar volanderes. Si s'utilitzen han d'anar sota el cap dels cargols, han de ser aixamfranades i el xamfrà ha d'estar situat en direcció al cap del cargol.

En els cargols pretesats, les volanderes han de ser planes endurides i han d'anar col·locades de la forma següent:

- Cargols 10.9: sota el cap del cargol i de la femella
- Cargols 8.8: sota de l'element que gira

Els forats per als cargols s'han de fer amb perforadora mecànica. S'admet un altre procediment sempre que proporcioni un acabat equivalent.

Es permet l'execució de forats amb punxonatge sempre que es compleixin els requisits establerts a l'apartat 10.2.3 del DB-SE A en obres d'edificació o els establerts a l'apartat 640.5.1.1 del PG3 en obres d'enginyeria civil.

És recomanable que, sempre que sigui possible, es perforin d'un sol cop els forats que travessin dues o més peces.

Els forats allargats s'han de fer amb una operació de punxonatge, o amb la perforació o punxonatge de dos forats i posterior oxicall.

Després de perforar les peces i abans d'unir-les s'han d'eliminar les rebaves.

Els cargols i les femelles no s'han de soldar, a menys que així ho expliciti el plec de condicions tècniques particulars.

S'han de col·locar el nombre suficient de cargols de muntatge per assegurar la immobilitat de les peces armades i el contacte íntim de les peces d'unió.

Les femelles s'han de muntar de manera que la seva marca de designació sigui visible després del muntatge.

En els cargols sense pretesar, cada conjunt de cargol, femella i volandera(es) s'ha de collar fins arribar al "collat a tocar" sense sobretesar els cargols. En grups de cargols aquest procés s'ha de fer progressivament començant pels cargols situats al centre. Si és necessari s'han de fer cicles addicionals de collat.

Abans de començar el pretesat, els cargols pretesats d'un grup s'han de collar d'acord amb el que s'ha indicat per als cargols sense pretesar. Per a que el pretesat sigui uniforme s'han de fer cicles addicionals de collat.

S'han de retirar els conjunts de cargol pretesat, femella i volandera(es) que després de collats fins al pretesat mínim, s'afluixin.

El collat dels cargols pretesats s'ha de fer seguint un dels procediments següents:

- Mètode de la clau dinamomètrica.
- Mètode de la femella indicadora.
- Mètode convinat.

Les operacions de tall s'han de fer amb serra, cisalla i oxicall automàtic. S'admet l'oxicall manual únicament quan el procediment automàtic no es pugui practicar.

S'accepten els talls fets amb oxicall si no presenten irregularitats significatives i si s'eliminen les restes d'escòria.

Es poden utilitzar procediments de conformat en calent o en fred sempre que les característiques del material no queden per sota dels valors especificats.

Per al conformat en calent s'han de seguir les recomanacions del productor siderúrgic. El doblat o conformat no s'ha de fer durant l'interval de calor blau (250°C a 380°C).

El conformat en fred s'ha de fer respectant les limitacions indicades en la norma del producte. No s'admeten les martellades.

Els angles entrants i entalles han de tenir un acabat arrodonit amb un radi mínim de 5 mm.

Toleràncies de fabricació:

- En obres d'edificació: Límits establerts a l'apartat 11.1 de DB-SE A
- En obres d'enginyeria civil: Límits establerts als apartats 640.5 i 640.12 del PG3

PERFILS PROTEGITS AMB EMPRIMACIÓ ANTIOXIDANT:

La capa d'emprimació antioxidant ha de cobrir de manera uniforme totes les superfícies de la peça.

No ha de tenir fissures, bosses ni altres desperfectes.

Abans d'aplicar la capa d'emprimació les superfícies a pintar han d'estar preparades adequadament d'acord amb les normes UNE-EN ISO 8504-1, UNE-EN ISO 8504-2 i UNE-EN ISO 8504-3.

Prèviament al pintat s'ha de comprovar que les superfícies compleixen els requisits donats pel fabricant per al producte a aplicar.

La pintura d'emprimació s'ha d'utilitzar seguint les instruccions del seu fabricant. No s'utilitzarà si ha superat el temps de vida útil o el temps d'enduriment després de l'obertura del recipient.

Si s'aplica més d'una capa s'ha d'utilitzar per a cadascuna un color diferent.

Després de l'aplicació de la pintura les superfícies s'han de protegir de l'acumulació d'aigua durant un cert temps.

No s'han d'utilitzar materials de protecció que perjudiquin la qualitat de la soldadura a menys de 150 mm de la zona a soldar.

Les soldadures i el metall base adjacent no s'han de pintar sense haver eliminat prèviament l'escòria.

La zona sense revestir situada al voltant del perímetre de la unió amb cargols no s'ha de tractar fins que no s'hagi inspeccionat la unió.

PERFILS GALVANITZATS:

El recobriment de zinc ha de ser homogeni i continu en tota la superfície.

No s'han d'apreciar esquerdes, exfoliacions ni desprendiments del recobriment.

La galvanització s'ha de fer d'acord amb les normes UNE-EN ISO 1460 o UNE-EN ISO 1461, segons correspongui.

S'han de segellar totes les soldadures abans de fer un decapat previ a la galvanització.

Si el component prefabricat té espais tancats s'han de disposar forats de ventilació o purga.

Abans de pintar-les, les superfícies galvanitzades s'han de netejar i tractar amb pintura anticorrosiva amb diluent àcid o amb raig escombrador.

## 2.- CONDICIONS DE SUBMINISTRAMENT I EMMAGATZEMATGE

Subministrament: de manera que no pateixin deformacions, ni esforços no previstos.

Emmagatzematge: Seguint les instruccions del fabricant. En llocs secs, sense contacte directe amb el terra i protegits de la intempèrie, de manera que no s'alterin les seves condicions.

No s'han d'utilitzar si s'ha superat la vida útil en magatzem especificada pel fabricant.

## 3.- UNITAT I CRITERIS D'AMIDAMENT

kg de pes necessari subministrat a l'obra, calculat segons les especificacions de la DT, d'acord amb els criteris següents:

- El pes unitari per al seu càlcul ha de ser el teòric
- Per a poder utilitzar un altre valor diferent del teòric, cal l'acceptació expressa de la DF

Aquests criteris inclouen les pèrdues de material corresponents a retalls.

## 4.- NORMATIVA DE COMPLIMENT OBLIGATORI

NORMATIVA GENERAL:

UNE-EN 10025-1:2006 Productos laminados en caliente de aceros para estructuras. Parte 1: Condiciones técnicas generales de suministro.

UNE-EN 10025-2:2006 Productos laminados en caliente de aceros para estructuras. Parte 2: Condiciones técnicas de suministro de los aceros estructurales no aleados.

UNE-EN 10210-1:1994 Perfiles huecos para construcción, acabados en caliente, de acero no aleado de grano fino. Parte 1: condiciones técnicas de suministro.

UNE-EN 10219-1:1998 Perfiles huecos para construcción conformados en frío de acero no aleado y de grano fino. Parte 1: Condiciones técnicas de suministro.

UNE-EN 10162:2005 Perfiles de acero conformados en frío. Condiciones técnicas de suministro. Tolerancias dimensionales y de la sección transversal.

OBRES D'EDIFICACIÓ:

Real Decreto 751/2011, de 27 de mayo, por el que se aprueba la Instrucción de Acero Estructural (EAE).

Real Decreto 314/2006, de 17 de marzo, por el que se aprueba el Código Técnico de la Edificación Parte 2. Documento Básico de Acero DB-SE-A.

\* UNE-ENV 1090-1:1997 Ejecución de estructuras de acero. Parte 1: Reglas generales y reglas para edificación.

OBRES D'ENGINYERIA CIVIL:

Real Decreto 751/2011, de 27 de mayo, por el que se aprueba la Instrucción de Acero Estructural (EAE).

\* Orden FOM/475/2002 de 13 de febrero, por la que se actualizan determinados artículos del Pliego de Prescripciones Técnicas Generales para Obras de Carreteras y Puentes relativos a Hormigones y Acero (PG-3).

## 5.- CONDICIONS DE CONTROL DE RECEPCIÓ

CONDICIONS DE MARCATGE I CONTROL DE LA DOCUMENTACIÓ EN PERFILS D'ACER LAMINAT I PERFILS D'ACER BUI TS:

Cada producte ha d'anar marcat de forma clara i indeleble amb la següent informació:

- El tipus, la qualitat i, si és aplicable, la condició de subministrament mitjançant la seva designació abreujada

- Un número que identifiqui la colada (aplicable únicament en el cas d'inspecció per colades) i, si és aplicable, la mostra
- El nom del fabricant o la seva marca comercial
- La marca de l'organisme de control extern (quan sigui aplicable)
- Han de portar el marcat CE de conformitat amb el que disposen els Reials Decrets 1630/1992 de 29 de desembre i 1328/1995 de 28 de juliol

La marca ha d'estar situada en una posició propera a un dels extrems de cada producte o en la secció transversal de tall.

Quan els productes es subministren en paquets el marcatge s'ha de fer amb una etiqueta adherida al paquet o sobre el primer producte del mateix.

#### PERFILS D'ACER LAMINAT EN CALENT:

El subministrador ha de posar a disposició de la DF en el cas que aquesta ho sol·liciti, la documentació següent, que acredita el marcatge CE, segons el sistema d'avaluació de conformitat aplicable, d'acord amb el que disposa l'apartat 7.2.1 del CTE:

- Productes per a ús en estructures metàl·liques o en estructures mixtes metall i formigó:
- Sistema 2+: Declaració de Prestacions

El símbol normalitzat CE (d'acord amb la directiva 93/68/CEE) s'ha de col·locar sobre el producte acompanyat per:

- El número d'identificació de l'organisme de certificació
- El nom o marca comercial i adreça declarada del fabricant
- Les dues últimes xifres de l'any d'impressió del marcat
- El número del certificat de conformitat CE o del certificat de producció en fàbrica (si és procedent)
- Referència a la norma EN 10025-1
- Descripció del producte: nom genèric, material, dimensions i ús previst
- Informació de les característiques essencials indicades de la següent forma:
- Designació del producte d'acord amb la norma corresponent de toleràncies dimensionals, segons el capítol 2 de la norma EN 10025-1
- Designació del producte d'acord amb l'apartat 4.2 de les normes EN 10025-2 a EN 10025-6

#### CONDICIONS DE MARCATGE I CONTROL DE LA DOCUMENTACIÓ EN PERFILS D'ACER CONFORMATS:

Han d'anar marcats individualment o sobre el paquet amb una marca clara i indeleble que contingui la següent informació:

- Dimensions del perfil o número del plànol de disseny
- Tipus i qualitat de l'acer
- Referència que indiqui que els perfils s'han fabricat i assajat segons UNE-EN 10162; si es requereix, el marcatge CE
- Nom o logotipus del fabricant

- Codi de producció
- Identificació del laboratori d'assaigs extern (quan sigui aplicable)
- Codi de barres, segons ENV 606, quan la informació mínima anterior es faciliti amb un text clar

#### CONDICIONS DE MARCATGE I CONTROL DE LA DOCUMENTACIÓ EN PERFILS FORADATS:

Cada perfil ha d'anar marcat de forma clara i indeleble amb la següent informació:

- La designació abreujada
- El nom o les sigles (marca de fàbrica) del fabricant
- En el cas d'inspecció i assaigs específics, un número d'identificació, per exemple el número de comanda, que permeti relacionar el producte o la unitat de subministrament i el document corresponent (únicament aplicable als perfils foradats conformats en fred)

Quan els productes es subministren en paquets el marcatge es pot fer amb una etiqueta adherida al paquet.

#### OPERACIONS DE CONTROL:

El control de recepció de material verificarà que les característiques dels materials són coincidents amb l'establert en la DT. Aquest control ha de complir l'especificat en l'apartat 7.2 del CTE.

Control de documentació: documents d'origen (full de subministrament i etiquetat), certificat de garantia del fabricant, en el seu cas, (signat per persona física) i els documents de conformitat o autoritzacions administratives exigides, inclòs la documentació corresponent al marcatge CE quan sigui pertinent.

Control mitjançant distintius de qualitat i avaluacions d'idoneïtat: En el cas que el fabricant disposi de marques de qualitat, ha d'aportar-ne la documentació corresponent

Control de recepció mitjançant assaigs: Si el material disposa d'una marca legalment reconeguda a un país de la CEE (Marcatge CE, AENOR, etc.) es podrà prescindir dels assaigs de control de recepció de les característiques del material garantides per la marca; i la DF sol·licitarà en aquest cas, els resultats dels assaigs corresponents al subministrament rebut. En qualsevol cas, la DF podrà sol·licitar assaigs de control de recepció si ho creu convenient.

Inspecció visual del material a la seva recepció. Es controlaran les característiques geomètriques com a mínim sobre un 10% de les peces rebudes. El subministrament del material es realitzarà amb la inspecció requerida (UNE-EN 10204).

A efectes de control d'apilament, la unitat d'inspecció ha de complir les següents condicions:

- Correspondència en el mateix tipus i grau d'acer
- Procedència de fabricant
- Pertany a la mateixa sèrie en funció del gruix màxim de la secció:
- Sèrie lleugera:  $e \leq 16 \text{ mm}$
- Sèrie mitja:  $16 \text{ mm} \leq e \leq 40 \text{ mm}$
- Sèrie pesada:  $e > 40 \text{ mm}$

En el cas que es realitzi el control mitjançant assaigs, s'ha de fer les comprovacions següents:

- Les unitats d'inspecció seran fraccions de cada grup afí, amb un pes màxim de 20 t per lot.

- Per a cada lot , es realitzaran els següents assaigs:
- Determinació quantitativa de sofre (UNE 7-019)
- Determinació quantitativa fòsfor (UNE 7-029)
- Determinació del contingut de nitrogen (UNE 36-317-1)
- Determinació quantitativa del contingut de carboni (UNE 7014)
- En una mostra d'acer laminat, per a cada lot , es realitzaran a més, els següents assaigs:
- Determinació quantitativa de manganès (UNE 7027)
- Determinació gravimètrica de silici (UNE 7028)
- Assaig a flexió pel xoc d'una proveta de planxa d'acer (UNE 7475-1)
- Determinació de la duresa brinell d'una proveta (UNE-EN-ISO 6506-1)
- En una mostra de perfils d'acer buits, per a cada lot, es realitzaran a més, els següents assaigs:
- Assaig d'aixafada (UNE-EN ISO 8492)
- En el cas de perfils galvanitzats, es comprovarà la massa i gruix del recobriment (UNE-EN ISO 1461, UNE-EN ISO 2178).

#### OPERACIONS DE CONTROL EN UNIONS SOLDADES:

Recepció del certificat de qualitat de les característiques dels elèctrodes.

Abans de començar l'obra, i sempre que es canviï el tipus de material d'aportació:

- Preparació d'una proveta mecanitzada, soldades amb el material d'aportació previst, i assaig a tracció (UNE-EN ISO 15792-2). Abans d'aquest assaig, es realitzarà una radiografia de la soldadura realitzada (UNE-EN 1435), per tal de constatar que el cordó està totalment ple de material d'aportació.
- Assaig de tracció del metall aportat(UNE-EN ISO 15792-2) 1 provetes
- Assaig de resiliència del metall aportat (UNE-EN ISO 15792-2) 1 provetes

#### CRITERIS DE PRESA DE MOSTRES:

Les mostres per als assaigs químics es prendran de la unitat d'inspecció segons els criteris establerts a la norma UNE-EN ISO 14284.

En perfils laminats i conformats les mostres per als assaigs mecànics es prendran segons els criteris establerts a les UNE EN 10025-2 a UNE 10025-6. Les localitzacions de les mostres seguiran els criteris establerts a l'annex A de l'UNE EN 10025-1.

Per la preparació de les provetes s'aplicaran els requisits establerts a la UNE-EN ISO 377.

Per la preparació de provetes per assaig de tracció s'aplicarà la UNE-EN 10002-1.

En perfils laminats, per la preparació de provetes per assaig a flexió per xoc (resiliència) s'aplicarà la UNE 10045-1. També son d'aplicació els següents requeriments:

- Gruix nominal >12 mm: mecanitzar provetes de 10x10 mm
- Gruix nominal <= 12 mm: l'ample mínim de la proveta serà de 5 mm

Les mostres i provetes tenen que estar marcades de manera que es reconeguin els productes originals, així com la seva localització i orientació del producte.

Les mostres i els criteris de conformitat per als perfils buits, queden establerts a la norma UNE-EN 10219-1 seguint els parametres de la taula D.1

#### INTERPRETACIÓ DE RESULTATS I ACTUACIONS EN CAS D'INCOMPLIMENT:

No es podrà acceptar perfils que no estiguin amb les garanties corresponents i no vagin marcats adequadament.

Si els resultats de tots els assaigs de recepció d'un lot aconsegueixen el prescrit, aquest és acceptable.

Si algun resultat no aconsegueix el prescrit, però s'ha observat en el corresponent assaig alguna anomalia no imputable al material (com defecte en la mecanització de la proveta, irregular funcionament de la maquinaria d'assaig...) l'assaig es considerarà nul i caldrà repetir-lo correctament amb una nova proveta.

Si algun resultat no aconsegueix el prescrit havent-ho realitzat correctament, es realitzaran 2 contrassaigs segons UNE-EN 10021, sobre provetes preses de dues peces diferents del lot que s'està assajant. Si ambdós resultats (dels contrassaigs) compleixen el prescrit, la unitat d'inspecció serà acceptable, en cas contrari es rebutjarà.

Quan es sobrepassi alguna de les toleràncies especificades en algun control geomètric, es rebutjarà la peça incorrecta. A més a més, s'augmentarà el control, en l'apartat incomplet, fins a un 20% d'unitats. Si encara es troben irregularitats, es faran les oportunes correccions i/o rebuigs i es farà el control sobre el 100 % de les unitats amb les oportunes actuacions segons el resultat.

#### INTERPRETACIÓ DE RESULTATS I ACTUACIONS EN CAS D'INCOMPLIMENT EN UNIONS SOLDADES:

El material d'aportació complirà les condicions mecàniques indicades.

En les provetes preparades amb soldadures, la línia de ruptura ha de quedar fora de la zona d'influència de la soldadura.

### B1 MATERIALS PER A PROTECCIONS INDIVIDUALS, COL·LECTIVES, IMPLANTACIÓ I ASISTÈNCIES TÈCNIQUES

#### B1Z MATERIALS AUXILIARS PER A SEGURETAT I SALUT

##### B1ZC MATERIALS AUXILIARS PER A ENVIDRAMENTS PER A SEGURETAT I SALUT

#### 0.- ELEMENTS QUE CONTEMPLA EL PLEC

B1ZC1300.

#### 1.- DEFINICIÓ I CARACTERÍSTIQUES DELS ELEMENTS

Mirall format per una lluna incolora o de color, amb aplicació, en una de les seves cares de diferents capes: plata reflectora, coure protector o pintures anticorrosives i d'acabat, superposades i unides íntimament.

#### CARACTERÍSTIQUES GENERALS:



No ha de tenir defectes superficials (de planimetria, de paral·lelisme en les seves cares, ondulacions, incrustacions, ratlles, esquerdes, etc.).

No ha de tenir defectes en la massa detectables a simple vista (d'homogeneïtat, de vitrificació, de recuita, inclusions gasoses, etc.).

El mirall acabat no ha de tenir bosses ni taques produïdes per l'adherència deficient de les parts components.

Els vidres de capa s'han de classificar segons la norma UNE-EN 1096-1 en funció de la posició de la capa respecte a l'interior o l'exterior de l'edifici o de la cambra dels vidres aïllants.

Els defectes admissibles que poden afectar a l'aspecte del vidre de capa són:

- Els defectes propis admissibles per al substrat vitri, que dependran en cada cas del tipus de vidre
- Els defectes propis de la capa que en funció de la seva localització es divideixen en defectes a la zona principal o defectes a la zona de la vora, essent la zona de la vora la franja delimitada pel rectangle exterior i un rectangle de costats paral·lels i centre comú amb l'anterior amb les mides dels costats reduïdes un 5% a cada banda. Els defectes admissibles per a la capa són:
  - Defectes d'uniformitat o taques de la capa: S'admeten en la mesura que no restin molestos visualment
  - Defectes de piquets/forats >3 mm: No s'admeten en cap zona
  - Defectes de piquets/forats >2 mm i ≤3 mm: S'admeten en les dues zones si el seu nombre és ≤1/m<sup>2</sup>
  - Agregats: No s'admeten en la zona principal i si en la zona de vora sempre i quan quedin fora de la zona de visió
  - Rascades >75 mm: No s'admeten en la zona principal i si en la zona de vora sempre i quan la seva separació sigui >50 mm
  - Rascades ≤75 mm: S'admeten en les dues zones sempre i quan la seva densitat local no molesti la visió

Toleràncies:

- Gruix: ± 0,2 mm

## 2.- CONDICIONS DE SUBMINISTRAMENT I EMMAGATZEMATGE

Subministrament: Protegit de manera que no s'alterin les seves característiques.

El subministrador ha de posar a disposició de la DF en el cas que aquesta ho sol·liciti, la documentació següent, que acrediti el marcatge CE, segons el sistema d'avaluació de conformitat aplicable, d'acord amb el que disposa l'apartat 7.2.1 del CTE:

- Productes per a usos sotmesos a regulació de reacció al foc de Nivell o Classe: A1\*, F. \* Productes o materials que no necessiten sotmetre's a assaig de reacció al foc (per exemple productes o materials de la classe A1 conformement a la Decisió 96/603/CE, i les seves modificacions),
- Productes per a usos sotmesos a regulació de prestació al foc exterior de Nivell o Classe: productes considerats conformes sense necessitat d'assaig,

- Productes per a qualsevol ús excepte en usos de resistència al foc, reacció al foc, prestació al foc exterior, antibala o antiexplosió, riscos de seguretat en ús i usos relacionats amb la conservació d'energia i/o aïllament:

- Sistema 4: Declaració de Prestacions

- Productes per a usos relacionats amb la conservació d'energia i/o atenuació acústica,

- Productes per a usos sotmesos a regulació de prestació al foc exterior de Nivell o Classe: productes que requereixen assaig,

- Productes per a usos lligats a riscos de "seguretat en ús" i sotmesos a aquestes regulacions,

- Productes per a usos sotmesos a regulació de reacció al foc de Nivell o Classe: A1, A2, B, C, D, E:

- Sistema 3: Declaració de Prestacions

- Productes per a ús en un conjunt envidrat que pretengui específicament proporcionar resistència al foc,

- Productes per a envidraments antibala o antiexplosió:

- Sistema 1: Declaració de Prestacions

Els vidres han de portar el marcatge CE de conformitat amb el que disposen els Reials Decrets 1630/1992 de 29 de desembre i 1328/1995 de 28 de juliol. El símbol normalitzat CE s'ha d'acompanyar de la següent informació:

- Número d'identificació de l'organisme de certificació (només per als productes amb sistema de certificació 1)
- Nom, marca comercial i adreça registrada del fabricant
- Els 2 últims dígits de lany en que es fixa el marcat
- Número de certificat de conformitat CE o del certificat de control en fàbrica, si procedeix
- Referència a la norma europea: EN 1096-4 per als vidres amb capa
- Descripció del producte: nom genèric, material, i ús previst
- Informació sobre les característiques essencials pertinents mostrada com:
- Valors presentats com designació normalitzada
- Valors declarats i quan procedeixi, nivell o classe per a cada característica essencial:
- Resistència al foc
- Reacció al foc
- Comportament davant del foc exterior
- Resistència a la bala
- Resistència a l'explosió
- Resistència a l'efracció ( propietats de trencament i resistència a l'atac)
- Resistència a l'impacte del cos pendular ( propietats de trencament segura i resistència a l'atac)
- Resistència mecànica (canvis bruscs de temperatura)
- Resistència mecànica (resistència al vent, neu, càrrega permanent i/o càrregues imposades)

- Aïllament al soroll aeri directe
- Propietats tèrmiques
- Propietats de radiació (transmitància lluminosa i reflectància)
- Propietats de radiació (característiques de l'energia solar)
- Característiques a les que s'aplica l'opció "Prestació No Determinada" (NPD)

Emmagatzematge: Protegit contra les accions mecàniques (cops, ratllades, sol directe, etc.) i contra les accions químiques (impressions i alteracions d'adherència de les capes de recobriment produïdes per la humitat).

S'ha de guardar en estibes de 25 cm de gruix com a màxim i amb un pendent del 6% respecte de la vertical.

Ha de quedar separat de les altres estibes mitjançant intercaladors i recolzat sobre travessers de fusta o d'un material protector.

### 3.- UNITAT I CRITERIS D'AMIDAMENT

m2 de superfície necessària subministrada a l'obra, amidada segons les especificacions de la DT.

S'han de considerar les respectives dimensions d'acord amb els criteris següents:

- Llargària i amplària: Múltiples de 6 cm

Cal prendre el múltiple immediat superior en el cas que la dimensió no ho sigui.

### 4.- NORMATIVA DE COMPLIMENT OBLIGATORI

UNE-EN 1096-1:1999 Vidrio para la edificación. Vidrio de capa. Parte 1: Definiciones y clasificación.

UNE-EN 1096-2:2001 Vidrio para la edificación. Vidrio de capa. Parte 2: Requisitos y métodos de ensayo para las capas de las clases A, B y S.

UNE-EN 1096-3:2001 Vidrio para la edificación. Vidrio de capa. Parte 3: Requisitos y métodos de ensayo para las capas de las clases C y D.

UNE-EN 1096-4:2005 Vidrio para la edificación. Vidrio de capa. Parte 4: Evaluación de la conformidad/Norma de producto.

## **B1 MATERIALS PER A PROTECCIONS INDIVIDUALS, COL·LECTIVES, IMPLANTACIÓ I ASISTÈNCIES TÈCNIQUES**

### **B1Z MATERIALS AUXILIARS PER A SEURETAT I SALUT**

### **B1ZM MATERIALS AUXILIARS PER A INSTAL·LACIONS CONTRA INCENDIS PER A SEURETAT I SALUT**

## **0.- ELEMENTS QUE CONTEMPLA EL PLEC B1ZM1000.**

### **1.- DEFINICIÓ I CARACTERÍSTIQUES DELS ELEMENTS**

Accessoris per a instal·lacions de protecció contra incendis.

S'han considerat els elements següents:

- Part proporcional d'elements especials per a extintors.

### **CARACTERÍSTIQUES GENERALS:**

El material i les seves característiques han de ser adequats per a la instal·lació i no han de fer disminuir, en cap cas, la seva qualitat i bon funcionament.

### **2.- CONDICIONS DE SUBMINISTRAMENT I EMMAGATZEMATGE**

Subministrament: A l'albarà de lliurament han de constar les característiques d'identificació següents:

- Material
- Tipus
- Diàmetre o d'altres dimensions

Emmagatzematge: En llocs protegits contra els impactes, la pluja, les humitats i dels raigs del sol.

### **3.- UNITAT I CRITERIS D'AMIDAMENT**

Unitat composta pel conjunt d'elements especials necessaris per al muntatge d'un element.

### **4.- NORMATIVA DE COMPLIMENT OBLIGATORI**

Resolució de 22 de març de 1995, de designació del laboratori general d'assaigs i investigacions com a organisme de control per la certificació de productes, d'acord amb el Reial Decret 1942/1993, que aprova el reglament CPI.

Real Decreto 1942/1993, de 5 de noviembre, por el que se aprueba el Reglamento de Instalaciones de Protección contra Incendios.

## **B6 MATERIALS PER A TANCAMENTS I DIVISÒRIES**

### **B64 MATERIALS PER A TANQUES METÀL·LIQUES**

### **B64M TANQUES D'ACER**

## **0.- ELEMENTS QUE CONTEMPLA EL PLEC B64M2201.**

## 1.- DEFINICIÓ I CARACTERÍSTIQUES DELS ELEMENTS

Materials per a tanques d'acer.

S'han considerat els tipus següents:

- Planxa preformada d'acer galvanitzat de 0,6 mm de gruix amb nervadures, per a tanca metàl·lica.

### CARACTERÍSTIQUES GENERALS:

No ha de tenir cops, porus ni d'altres deformacions o defectes superficials.

El recobriment de zinc ha de ser homogeni i continu en tota la seva superfície i no ha de tenir esquerdes, exfoliacions ni desprendiments.

Protecció de la galvanització:  $\geq 385 \text{ g/m}^2$

Protecció de la galvanització a les soldadures:  $\geq 345 \text{ g/m}^2$

Puresa del zinc:  $\geq 98,5\%$

## 2.- CONDICIONS DE SUBMINISTRAMENT I EMMAGATZEMATGE

Subministrament: Amb els elements que calguin per tal d'assegurar el seu escairat, rectitud i planor.

Emmagatzematge: Protegit de les pluges, els focus d'humitat i les zones on pugui rebre impactes. No ha d'estar en contacte amb el terra.

## 3.- UNITAT I CRITERIS D'AMIDAMENT

Unitat d'amidament: la indicada a la descripció de l'element

Criteri d'amidament: quantitat necessària subministrada a l'obra

## 4.- NORMATIVA DE COMPLIMENT OBLIGATORI

No hi ha normativa de compliment obligatori.

## B6 MATERIALS PER A TANCAMENTS I DIVISÒRIES

### B64 MATERIALS PER A TANQUES METÀL·LIQUES

#### B64Z MATERIALS AUXILIARS PER A TANQUES METÀL·LIQUES

## 0.- ELEMENTS QUE CONTEMPLA EL PLEC

B64Z2A00.

## 1.- DEFINICIÓ I CARACTERÍSTIQUES DELS ELEMENTS

Materials auxiliars per a tancaments metàl·lics.

S'han considerat els tipus següents:

- Tub d'acer galvanitzat en calent per un procés d'immersió contínua, que forma el pal del reixat.
- Porta de planxa preformada d'acer galvanitzat de 2 m d'alçària amb bastiment de tub d'acer galvanitzat, per a tanca de planxa metàl·lica.

### CARACTERÍSTIQUES GENERALS:

Ha de tenir la superfície llisa i uniforme.

No ha de tenir cops, porus ni d'altres deformacions o defectes superficials.

El recobriment de zinc ha de ser homogeni i continu en tota la seva superfície i no ha de tenir esquerdes, exfoliacions ni desprendiments.

Si existeixen soldadures s'han de tractar amb pintura de pols de zinc amb resines (galvanitzat en fred).

La seva secció ha de permetre la fixació de la tanca amb els elements auxiliars.

Protecció de la galvanització:  $\geq 385 \text{ g/m}^2$

Protecció de la galvanització a les soldadures:  $\geq 345 \text{ g/m}^2$

Puresa del zinc:  $\geq 98,5\%$

### PORTA DE PLANXA:

La porta i el bastiment han de ser compatibles amb la resta d'elements que formen la tanca.

No ha de tenir defectes que puguin afectar el seu funcionament.

Ha de dur els elements d'ancoratge necessaris per a la seva fixació als elements de suport i els mecanismes d'apertura.

### ELEMENTS DE TUB:

Toleràncies:

- Alçària:  $\pm 1 \text{ mm}$
- Diàmetre:  $\pm 1,2 \text{ mm}$
- Rectitud:  $\pm 2 \text{ mm/m}$

## 2.- CONDICIONS DE SUBMINISTRAMENT I EMMAGATZEMATGE

Subministrament: Amb els elements que calguin per tal d'assegurar la seva rectitud.

Emmagatzematge: Protegit de les pluges, els focus d'humitat i les zones on pugui rebre impactes. No ha d'estar en contacte amb el terra.

## 3.- UNITAT I CRITERIS D'AMIDAMENT

Unitat d'amidament: la indicada a la descripció de l'element

Criteri d'amidament: quantitat necessària subministrada a l'obra

## 4.- NORMATIVA DE COMPLIMENT OBLIGATORI

No hi ha normativa de compliment obligatori.

## **BB MATERIALS PER A PROTECCIONS I SENYALITZACIÓ**

### **BBB SENYALITZACIÓ VERTICAL EXTERIOR**

#### **0.- ELEMENTS QUE CONTEMPLA EL PLEC**

BBB2A001, BBBA005, BBBAD015, BBBA007, BBBAD017, BBBAB115, BBBAD025, BBBAC005, BBBAD004, BBBAF004.

#### **1.- DEFINICIÓ I CARACTERÍSTIQUES DELS ELEMENTS**

Senyalització que referida a un objecte, activitat o situació determinades, proporcioni una indicació o una obligació relativa a la seguretat o la salut en el treball mitjançant un senyal en forma de plafó, un color, un senyal lluminós o acústic, una comunicació verbal o un senyal gesticular, segons procedeixi.

##### **CONDICIONS GENERALS:**

La senyalització de seguretat es caracteritza per cridar ràpidament l'atenció sobre la circumstància a ressaltar, facilitant la seva immediata identificació per part del destinatari. La seva finalitat és la d'indicar les relacions causa-efecte entre el medi ambient de treball i la persona.

La senyalització de seguretat pot tenir característiques diferents, així doncs, podem classificar-la de la següent forma:

- Senyal de prohibició: Un senyal que prohibeix un comportament susceptible de provocar un perill.
- Senyal d'avertència: Un senyal que adverteix d'un risc o perill.
- Senyal d'obligació: Un senyal que obliga a un comportament determinat.
- Senyal de salvament o de socors: Un senyal que proporciona indicacions relatives a les sortides de socors, als primers auxilis o als dispositius de salvament.
- Senyal indicativa: Un senyal que proporciona altres informacions distintes a les anteriors.
- Senyal en forma de plafó: Un senyal que, per la combinació d'una forma geomètrica, de colors i d'un símbol o pictograma, proporciona una determinada informació, la visibilitat de la qual està assegurada per una il·luminació de suficient intensitat.
- Senyal addicional: Un senyal utilitzada junt a un altre senyal en forma de plafó i que facilita informacions complementàries.
- Color de seguretat: Un color al qual s'atribueix una significació determinada en relació amb la seguretat i salut en el treball.
- Símbol o pictograma: Una imatge que descriu una situació o obliga a un comportament determinat, utilitzada sobre un senyal en forma de plafó o sobre una superfície lluminosa.
- Senyal complementària de "risc permanent": Bandes obliqües (60°) grogues i negres (al 50%) en contorns i perímetres de buits, pilars, cantonades, molls de descàrrega i parts sortints d'equips mòbils.

##### **ELECCIÓ:**

Les condicions bàsiques d'eficàcia en l'elecció del tipus de senyalització de seguretat a utilitzar s'han de centrar en:

- Atraure l'atenció del destinatari.
- Donar a conèixer el missatge amb suficient antelació.
- Facilitar la suficient informació de forma que en cada cas concret se sàpiga com actuar.
- Que existeixi la possibilitat real de posar en pràctica allò que s'ha indicat.
- La senyalització ha de ser percebuda, compresa i interpretada en un temps inferior al necessari perquè el destinatari entri en contacte amb el perill.
- Les disposicions mínimes relatives a les diverses senyalitzacions de seguretat estan especificades a l'Annex VII del RD 485/1997, de 14 d'abril, amb els següents epígrafs de referència:
- Riscos, prohibicions i obligacions.
- Riscos de caigudes, xocs i cops.
- Vies de circulació.
- Canonades, recipients i àrees d'emmagatzematge de substàncies i preparats perillosos.
- Equips de protecció contra incendis.
- Mitjans i equips de salvament i socors.
- Situacions d'emergència.
- Maniobres perilloses.

#### **2.- CONDICIONS DE SUBMINISTRAMENT I EMMAGATZEMATGE**

##### **SUBMINISTRAMENT I EMMAGATZEMATGE:**

Es seguiran les recomanacions d'emmagatzematge i atenció, fixats pel fabricant i la DGT.

Es reemplaçaran els elements, es netejaran, es farà un manteniment i es col·locaran en el lloc assignat, seguint les instruccions del fabricant i la DGT.

S'emmagatzemaran en compartiments amplis i secs, amb temperatures compreses entre 15 i 25 °C.

Els estocs i les entregues estaran documentades i custodiades, amb justificant de recepció i rebut, per un responsable delegat per l'empresa.

La vida útil dels senyals i abalisaments és limitada, degut tant al seu desgast prematur per l'ús, com a actuacions de vandalisme o atemptat patrimonial, amb independència que hagin estat o no utilitzades.

#### **3.- UNITAT I CRITERIS D'AMIDAMENT**

Unitat mesurada segons especificacions de la DT.

#### **4.- NORMATIVA DE COMPLIMENT OBLIGATORI**

Ley 31/1995, de 8 de noviembre, de prevención de riesgos laborales.



Real Decreto 485/1997, de 14 de abril, sobre disposiciones mínimas en materia de señalización de seguridad y salud en el trabajo.

Real Decreto 363/1995, de 10 de marzo, por la que se aprueba el reglamento sobre notificación de sustancias nuevas y clasificación, envasado y etiquetado de sustancias peligrosas.

Orden de 31 de agosto de 1987 sobre señalización, balizamiento, defensa, limpieza y terminación de obras fijas en vías fuera de poblado.

UNE 23033-1:1981 Seguridad contra incendios. Señalización.

Real Decreto 842/2002 de 2 de agosto, por el que se aprueba el Reglamento Electrotécnico de Baja Tensión. REBT 2002.

UNE 77204:1998 Calidad del aire. Aspectos generales. Vocabulario.

UNE 1063:1959 Caracterización de las tuberías en los dibujos e instalaciones industriales.

DIN 2403:1984 Identification of pipelines according to the fluid conveyed.

UNE-EN 60073:1997 Principios básicos y de seguridad para interfaces hombre-máquina, el marcado y la identificación. Principios de codificación para dispositivos indicadores y actuadores.

UNE-EN 60204-1:1999 Seguridad de las máquinas. Equipo eléctrico de las máquinas. Parte 1: Requisitos generales.

## **BB MATERIALS PER A PROTECCIONS I SENYALITZACIÓ**

### **BBC ABALISAMENT**

#### **BBC1 ABALISAMENT DE SEGURETAT LABORAL**

#### **0.- ELEMENTS QUE CONTEMPLA EL PLEC**

BBC12102, BBC1JF00, BBC1GFJ2.

#### **1.- DEFINICIÓ I CARACTERÍSTIQUES DELS ELEMENTS**

Materials per a reforç visual de la senyalització provisional d'obres en carreteres, amb la finalitat que siguin fàcilment perceptibles pels conductors els límits de les obres i els canvis de circulació que aquestes puguin provocar.

S'han considerat els elements següents:

- Con de plàstic reflector
- Tetrapode de plàstic reflector
- Piqueta de jalonament amb peça reflectora
- Cinta d'abalisament reflectora o no
- Garlanda reflectora
- Garlanda lluminosa
- Llum amb làmpada intermitent o llamegant

- Tanca metàl·lica, mòbil
- Barrera de PVC injectat, amb dipòsit d'aigua de llast
- Fita

#### **CARACTERÍSTIQUES GENERALS:**

El material ha de ser resistent als cops i a les condicions ambientals desfavorables.

Les dimensions del senyal i les característiques colorimètriques i fotomètriques han de garantir la bona visibilitat i comprensió.

La part reflectora ha de ser capaç de reflectir la major part de llum incident.

#### **CON I TETRAPODE DE PLÀSTIC:**

Han de tenir una o dues bandes reflectants d'alta intensitat, unides al plàstic

Ha de tenir una base de dimensions suficients per garantir l'estabilitat del con i la seva col·locació en posició vertical.

#### **LLUMS:**

Ha de disposar d'un interruptor per activar o desactivar el seu funcionament.

Les bateries han d'estar allotjades en un departament estanc.

L'allotjament de les bateries i de la làmpada, han de ser fàcilment accessibles per a permetre el seu recanvi.

La llum emesa pel senyal ha de produir un contrast lluminós adequat a l'entorn a on va destinada, en funció de les condicions d'us previstes. La intensitat ha de garantir la seva percepció inclús en condicions climàtiques desfavorables (pluja, boira, etc.), sense produir enlluernaments.

Els lents han de ser resistents als cops.

#### **PIQUETA:**

La peça reflectora ha d'estar sòlidament unida al pal de suport.

L'extrem del suport ha de permetre la seva fixació per clavament.

#### **CINTA:**

Ha de ser autoadhesiva. La qualitat de l'adhesiu ha de garantir el nivell de fixació suficient sobre el suport a la que va destinada.

La superfície ha de ser llisa i uniforme, sense defectes que puguin perjudicar la percepció de la senyal.

El color ha de contrastar amb el color del suport al que va destinat.

#### **GARNALDA:**

Ha d'estar formada per plaques de xapa amb bandes reflectores, unides entre elles per una corda.

La superfície de les plaques ha de ser llisa i uniforme, sense defectes que puguin perjudicar la percepció de la senyal.

La distància entre plaques ha de ser regular.

La corda no ha de tenir defectes que puguin perjudicar la subjecció de les plaques.

#### TANCA MOBIL METAL.LICA

Tanca mòbil d'acer galvanitzat formada per bastidor i malla electrosoldada.

Ha de tenir la superfície llisa i uniforme.

No ha de tenir cops, porus ni d'altres deformacions o defectes superficials que puguin perjudicar el seu funcionament correcte.

La malla ha d'estar fixada al bastidor i sense guexaments.

Els perfils i la malla han de ser d'acer galvanitzat en calent per un procés d'immersió contínua.

El recobriment de zinc ha de ser homogeni i continu a tota la superfície. No ha de tenir esquerdes, exfoliacions ni desprendiments del recobriment.

Protecció de la galvanització:  $\geq 385 \text{ g/m}^2$

Protecció de la galvanització a les soldadures:  $\geq 345 \text{ g/m}^2$

Puresa del zinc:  $\geq 98,5\%$

Toleràncies:

- Rectitud d'arestes:  $\pm 2 \text{ mm/m}$
- Planor:  $\pm 1 \text{ mm/m}$
- Angles:  $\pm 1 \text{ mm}$

#### BARRERA DE PVC:

Ha de tenir una base de dimensions suficients per garantir l'estabilitat del elements que formen la barrera i la seva col·locació en posició vertical.

#### 2.- CONDICIONS DE SUBMINISTRAMENT I EMMAGATZEMATGE

CON, TETRAPODE, PIQUETA, GARLANDA, FITA:

Subministrament: Embalat, de manera que no s'alterin les seves característiques.

Emmagatzematge: En el propi embalatge, de manera que no s'alterin les seves característiques.

LLUMS:

Subministrament: Empaquetats en caixes, de manera que no s'alterin les seves característiques. A l'exterior hi ha d'haver el nombre d'unitats que conté.

Ha d'anar acompanyat amb les instruccions d'utilització i manteniment.

Emmagatzematge: En el propi embalatge, de manera que no s'alterin les seves característiques.

#### TANCA MOBIL METAL.LICA

Subministrament: Amb els elements que calguin per tal d'assegurar el seu escairat, rectitud i planor.

Emmagatzematge: Protegit de les pluges, els focus d'humitat i les zones on pugui rebre impactes. No ha d'estar en contacte amb el terra.

#### 3.- UNITAT I CRITERIS D'AMIDAMENT

Unitat d'amidament: la indicada a la descripció de l'element

Criteri d'amidament: quantitat necessària subministrada a l'obra

#### 4.- NORMATIVA DE COMPLIMENT OBLIGATORI

\* Orden de 31 de agosto de 1987 sobre señalización, balizamiento, defensa, limpieza y terminación de obras fijas en vías fuera de poblado.

\* UNE-EN 12352:2000 Equipamiento de regulación del tráfico. Dispositivos luminosos de advertencia de peligro y balizamiento.

#### BB MATERIALS PER A PROTECCIONS I SENYALITZACIÓ

#### BBM MATERIALS PER A PROTECCIONS DE VIALITAT

#### BBM2 BARRERES

#### 0.- ELEMENTS QUE CONTEMPLA EL PLEC

BBM2CBA0.

#### 1.- DEFINICIÓ I CARACTERÍSTIQUES DELS ELEMENTS

Barreres per a proteccions de vialitat.

S'han considerat els tipus següents:

- Barreres per a control d'accés a aparcaments
- Barreres de formigó prefabricades, per a ús temporal i permanent
- Perfil longitudinal de secció doble ona per a barrera de seguretat flexible
- Perfil longitudinal de secció doble ona i de secció plana trapezoïdal per a sistemes de protecció de motociclistes

#### BARRERES DE CONTROL D'ACCÉS:

Barrera de control d'accés, d'acer laminat, d'accionament manual i sistema de bloqueig incorporat.

Les dimensions del perfil, així com el sistema de bloqueig, han de ser les especificades en el projecte.

La superfície del perfil ha de ser llisa, uniforme i sense defectes superficials.

El gruix del perfil ha de ser uniforme en tota la seva llargària.

Els pals de subjecció han d'estar protegits amb una capa de pintura antiòxid. Aquesta capa ha de complir les especificacions fixades a la seva partida d'obra.

Tipus d'acer: S275JR

PERFILS DOBLE ONA PER A BARRERES DE SEGURETAT FLEXIBLES:

Element de la barrera que entra en contacte amb el vehicle, absorbeix mitjançant deformació plàstica part de la seva energia cinètica, i el reconduïx a la circulació d'una manera suau. Destinat a impedir la col·lisió dels vehicles amb algun obstacle més perillós que la pròpia barrera.

Obtingut a partir de bobina d'acer laminada en calent, mitjançant un procés de conformació en fred i una posterior galvanització en calent.

Fabricat amb acer tipus S 235 JR segons UNE-EN 10025.

Amb aptitud química a la galvanització: contingut de silici i fòsfor limitats ( $Si \leq 0,03\%$  i  $Si+2,5P \leq 0,09\%$ )

L'acer estarà protegit contra la corrosió mitjançant galvanitzat en calent segons UNE-EN ISO 1461.

La qualitat del zinc utilitzat en la galvanització estarà d'acord amb l'UNE-EN 1179.

Gruix del recobriment galvanitzat (UNE-EN ISO 1461):  $\geq 70$  micres

Massa del recobriment galvanitzat (UNE-EN ISO 1461):  $\geq 505$  g/m<sup>2</sup>

No ha de tenir bonys, punts d'oxidació ni desperfectes en la seva superfície.

El recobriment dels elements ha de ser llis, homogeni i sense discontinuïtats a la capa de zinc.

No ha de tenir taques, inclusions de flux, cendres o clapes.

No ha de tenir exfoliacions visibles ni bombolles, ratlles, picadures o punts sense galvanitzar.

Les dimensions i toleràncies del perfil es correspondran amb les indicades en la figura 1 de l'UNE 135121.

Desenvolupament del perfil: 473 mm

Gruix nominal: 3 mm

Llargària útil del perfil: 4 m

Toleràncies:

- Gruix:  $\pm 0,1$  mm
- Desenvolupament del perfil: +6, -3 mm

#### PERFILS LONGITUDINALS PER A SISTEMES DE PROTECCIÓ DE MOTOCICLISTES:

Element que instal·lat sobre una barrera de seguretat garanteix la protecció dels motociclistes, evitant l'impacte directe contra el suport i el pas del cos a través del buit entre dos suports consecutius.

Fabricat amb xapa d'acer laminada en calent, del tipus S 235 JR segons UNE-EN 10025 i galvanitzat en calent per immersió segons la norma UNE-EN ISO 1461.

#### BARRERES DE FORMIGÓ PREFABRICADES:

Ha d'estar formada per mòduls de formigó prefabricats, obtinguts per un procés d'emmotllament de perfil simètric per a barreres dobles i asimètric per a barreres simples.

En la fabricació de la peça s'han de complir les prescripcions establertes en la norma EHE-08, en especial les que fan referència a la seva durabilitat (art.8.2 i 37 de l'EHE-08) en funció de les classes d'exposició.

Tots els materials utilitzats en la fabricació de les peces han de complir les condicions fixades en les normes EHE-08 i UNE-EN 13369.

No hi ha d'haver armadures vistes en cap punt.

Han de tenir un aspecte homogeni, uniforme, sense fissures ni deformacions o d'altres defectes superficials.

La seva base ha de ser plana.

Han d'estar armades per a resistir els esforços de manipulació.

Resistència característica del formigó:  $\geq 35$  N/mm<sup>2</sup>

Límit elàstic de l'acer:  $\geq 400$  N/mm<sup>2</sup>

Recobriment de les armadures:  $\geq 2$  cm

Tipus de ciment: Classe resistent  $\geq 32,5$

No s'ha d'utilitzar ciment aluminós ni mescles de ciment de procedència diferent. L'ús de ciment d'altres tipus requereix una justificació especial.

No s'han d'utilitzar, ni quan es pasta ni en la cura del formigó, aigües que produeixin eflorescències o que originin perturbacions en el procés d'adormiment i d'enduriment.

La naturalesa dels granulats i la seva preparació han de permetre garantir d'adequada resistència i durabilitat del formigó.

Els granulats no han de tenir reactivitat potencial amb els àlcalis del ciment, ni s'han de descompondre a causa dels agents exteriors a que estan sotmesos a l'obra.

No s'han d'utilitzar granulats provinents de terres toves, friables ni poroses, ni les que tinguin compostos ferrosos, guix, nòduls de pirita o de qualsevol altre tipus de clorurs, sulfurs o sulfits.

Toleràncies:

- Planor de la base (regle de 3 m):  $< 5$  mm
- Resistència característica del formigó:  $\geq 80\%$  R<sub>n</sub>
- Defectes superficials:  $\leq 15\%$  superfície
- Cocons:  $\leq 3$  u en 10 dm<sup>2</sup>
- Fissures
- Amplària:  $\leq 0,1$  mm
- Llargària:  $\leq 2$  cm

#### BARRERES DE FORMIGÓ PREFABRICADES D'ÚS PERMANENT:

Les característiques següents han de complir amb els valors declarats pel fabricant, assajades segons la norma corresponent:

- Nivell de contenció (UNE-EN 1317-2): classe N1, N2, H1, H2, H3, H4a, H4b, L1, L2, L3, L4a o L4b
- Severitat de l'impacte (UNE-EN 1317-1): classe A, B o C
- Amplària de treball normalitzada (UNE-EN 1317-2): classe W1, W2, W3, W4, W5, W6, W7 o W8
- Deflexió dinàmica normalitzada (UNE-EN 1317-2): valor declarat pel fabricant en m
- Intrusió del vehicle normalitzada (UNE-EN 1317-2): classe VI1, VI2, VI3, VI4, VI5, VI6, VI7, VI8 o VI9. Només d'aplicació per als nivells de contenció L i H
- Durabilitat: el fabricant ha de declarar els materials i recobriments protectors utilitzats

- Resistència a la retirada de la neu (UNE-EN 1317-5): classe 1, 2, 3 o 4. Només d'aplicació quan es requereixi

## 2.- CONDICIONS DE SUBMINISTRAMENT I EMMAGATZEMATGE

### BARRERES DE CONTROL D'ACCÉS:

Subministrament: Els elements d'acer laminat han de portar gravades en relleu les sigles del fabricant i el símbol de designació de l'acer.

Emmagatzematge: En el mateix lloc on s'ha de col·locar i de manera que no s'alterin les seves condicions.

### PERFILS PER A BARRERES DE SEGURETAT FLEXIBLES I PERFILS PER A SISTEMES DE PROTECCIÓ DE MOTOCICLISTES:

Subministrament: Els perfils aniran marcats amb la identificació del fabricant. El marcatge ha de ser llegible a simple vista i indeleble.

Emmagatzematge: En zones a cobert. Si no és possible s'emmagatzemaran amb un pendent mínim de l'1,5% en el sentit longitudinal del perfil i amb una separació mínima de 4 cm entre els perfils i el terreny.

En cas de subministrar-se paletitzats i plastificats, es retiraran els plàstics.

L'aplec es realitzarà en zones llises, netes i pavimentades.

### BARRERES DE FORMIGÓ PREFABRICADES:

Subministrament: Protegida de manera que no s'alterin les seves característiques.

Emmagatzematge: En el mateix lloc on s'ha de col·locar i de manera que no s'alterin les seves condicions.

## 3.- UNITAT I CRITERIS D'AMIDAMENT

Unitat d'amidament: la indicada a la descripció de l'element

Criteri d'amidament: quantitat necessària subministrada a l'obra

## 4.- NORMATIVA DE COMPLIMENT OBLIGATORI

### BARRERES DE FORMIGÓ PREFABRICADES:

\* Orden de 6 de febrero de 1976 por la que se aprueba el Pliego de prescripciones técnicas generales para obras de carreteras y puentes (PG 3/75)

\* Orden de 28 de diciembre de 1999 por la que se actualiza el Pliego de Prescripciones Técnicas Generales para obras de carreteras y puentes en lo relativo a señalización, balizamiento y sistemas de contención de vehículos.

\* Real Decreto 1247/2008, de 18 de julio, por el que se aprueba la Instrucción de Hormigón Estructural (EHE-08).

\* UNE 135111:1994 Sistemas viales de contención de vehículos. Barreras de hormigón. Definiciones, clasificación, dimensiones y tolerancias.

\* UNE 135112:1994 Sistemas viales de contención de vehículos. Barreras de hormigón. Materiales básicos y control de ejecución.

### BARRERES DE FORMIGÓ PREFABRICADES D'ÚS PERMANENT:

UNE-EN 1317-1:2011 Sistemas de contención para carreteras. Parte 1: Terminología y criterios generales para los métodos de ensayo.

UNE-EN 1317-2:2011 Sistemas de contención para carreteras. Parte 2: Clases de comportamiento, criterios de aceptación para el ensayo de impacto y métodos de ensayo para barreras de seguridad incluyendo pretilles.

UNE-EN 1317-5:2008+A2:2012 Sistemas de contención para carreteras. Parte 5: Requisitos de producto y evaluación de la conformidad para sistemas de contención de vehículos.

### PERFILS PER A BARRERES DE SEGURETAT FLEXIBLES:

\* Orden de 6 de febrero de 1976 por la que se aprueba el Pliego de prescripciones técnicas generales para obras de carreteras y puentes (PG 3/75)

\* Orden de 28 de diciembre de 1999 por la que se actualiza el Pliego de Prescripciones Técnicas Generales para obras de carreteras y puentes en lo relativo a señalización, balizamiento y sistemas de contención de vehículos.

\* UNE 135121:2012 Barreras metálicas de seguridad para contención de vehículos. Valla de perfil de doble onda. Materiales, geometría, dimensiones y ensayos.

\* UNE 135124:2012 Barreras metálicas de seguridad para contención de vehículos. Condiciones de manipulación y almacenamiento. Procedimientos de montaje y metodología de control.

### BARRERES DE CONTROL D'ACCÉS I PERFILS PER A SISTEMES DE PROTECCIÓ DE MOTOCICLISTES:

No hi ha normativa de compliment obligatori.

## 5.- CONDICIONS DE CONTROL DE RECEPCIÓ

### CONDICIONS DE MARCATGE I CONTROL DE LA DOCUMENTACIÓ EN BARRERES DE FORMIGÓ PREFABRICADES D'ÚS PERMANENT:

El subministrador ha de posar a disposició de la DF si aquesta ho sol·licita, la següent documentació, que acredita el marcatge CE, segons el sistema d'avaluació de conformitat aplicable:

- Productes per a àrees de circulació:

- Sistema 1: Declaració de Prestacions

Sobre el producte, en etiqueta adherida al producte, a l'embalatge o a l'albarà, han de constar les següents dades:

- Marca CE de conformitat amb el que disposen els Reials Decrets 1630/1992 de 29 de desembre i 1328/1995 de 28 de juliol. El símbol normalitzat del marcatge CE s'ha d'acompanyar de la següent informació:

- Número d'identificació de l'organisme de certificació
- Nom o marca comercial i adreça registrada del fabricant
- Dos últims dígits de l'any en què s'ha imprès el marcat CE
- Número del certificat de conformitat CE



- Referència a la norma UNE-EN 1317-5
- Descripció del producte: nom genèric, material, dimensions i ús previst
- Informació de les característiques essencials segons annex ZA de la UNE-EN 1317-5

#### OPERACIONS DE CONTROL EN BARRERES DE FORMIGÓ PREFABRICADES D'ÚS TEMPORAL:

Les tasques de control a realitzar són les següents:

- Recepció i aprovació de la documentació que justifica les condicions exigides al fabricant de les peces, com ara homologació del producte, autorització d'ús, aplicacions realitzades, etc.
- Controls de fabricació:
- La empresa subministradora ha d'avisar a la DF, al menys amb una setmana d'anticipació de l'inici de la campanya de fabricació, per tal d'enviar, si correspon, un inspector a fàbrica.
- L'inspector enviat ha de tenir accés als registres de control de qualitat on figuren les mesures de paràmetres dimensionals o mecànics de l'element corresponent. En el transcurs d'aquesta visita, prèvia al començament de la producció, s'han de realitzar els controls següents:
- Comprovació de l'homologació del producte, de la fàbrica i dels procediments de fabricació i d'autocontrol de qualitat segons ISO-9002, i de la seva vigència.
- Examen del Manual i dels procediments del control de qualitat, amb especial èmfasi respecte als documents que identifiquen els controls realitzats sobre els elements acabats que es destinen a cada obra, i sobre la partida a què pertanyen. Criteris d'acceptació i rebuig, i tractament de les disconformitats.
- Examen de la documentació que acompanya el lliurament de cada lot. Comprovació de que sigui suficient i en el seu defecte, demanar-ne més.
- Comprovació del marcat identificador dels elements a lliurar, i de la correspondència entre aquesta marca i la identificació de les proves a què han estat sotmesos els materials corresponents i les peces del lot.
- Seguiment de la fabricació en curs i observació de l'aplicació efectiva dels controls.
- Examen del parc d'aplegament i de la forma de manipulació, condicionament i càrrega de les peces.
- Es podran realitzar més visites a fàbrica, si s'escau, per a fer un nou seguiment i comprovació de la fabricació corresponent a l'obra i dels controls efectuats.

Controls de recepció a obra:

- Per a cada lot de subministrament, es realitzaran les comprovacions següents:
- Certificat CC - EHE, acreditatiu de la conformitat del producte amb les especificacions obligatòries de la Instrucció EHE-08
- Examen, comprovació i contrast (si s'escau) de la documentació que empara l'entrega de cada lot, incloent els resultats dels assaigs corresponents a característiques mecàniques, geomètriques i altres que justifiquin l'adequació del producte a les exigències del plec de condicions.
- Inspecció visual de les peces, examinant el seu aspecte, l'absència de danys o imperfeccions, etc.
- Control dimensional sobre un 5 % de les peces rebudes.

#### OPERACIONS DE CONTROL EN PERFILS LONGITUDINALS PER BARRERES DE SEGURETAT FLEXIBLES:

Les tasques de control a realitzar són les següents:

- Inspecció visual del material subministrat amb observació de les marques que identifiquen el fabricant, i recepció del corresponent certificat de qualitat on es garanteixen les condicions indicades al plec. Atenció especial a l'aspecte superficial del galvanitzat.
- Cada 256 m de barrera flexible (lot de control), es realitzaran els següents controls sobre peces escollides a l'atzar:
- Control indirecte de l'espessor de la barrera mitjançant el pes dels perfils (pes teòric peça de barrera de 2,90 mm de gruix i 473 mm de desenvolupament, descomptant forats i incloent el galvanitzat, es de 48,1 kg). Es pesaran individualment 25 peces corresponents al lot.
- Comprovació del recobriment: assaigs d'adherència i massa del recobriment (mètodes no destructius) sobre 10 peces del lot (assaigs d'adherència conforme UNE 37501 i de recobriment conforme UNE EN ISO 1461)
- Comprovació de les característiques geomètriques del perfil sobre 10 peces del lot (5 mesures en cada peça)
- Cada 2000 m de barrera flexible (lot de control), es realitzaran els següents controls sobre peces escollides a l'atzar:
- Identificació del tipus d'acer de la barrera (AP-11), segons UNE-EN 10111 (1 determinació).

En cas de que el material disposi de la Marca AENOR, o una altra legalment reconeguda a un país de l'UE, s'ha de poder prescindir dels assaigs de control de recepció. La DF ha de sol·licitar, en aquest cas, els resultats dels assaigs corresponents al subministrament rebut, segons control de producció establert a la marca de qualitat del producte.

#### CRITERIS DE PRESA DE MOSTRES EN BARRERES DE FORMIGÓ PREFABRICADES:

Els controls s'han de realitzar segons les instruccions de la DF i els criteris indicats a les normes de procediment corresponents.

#### CRITERIS DE PRESA DE MOSTRES EN PERFILS LONGITUDINALS PER BARRERES DE SEGURETAT FLEXIBLES:

Els controls s'han de realitzar segons les instruccions de la DF i els criteris indicats a les normes de procediment corresponents.

Les comprovacions geomètriques dels perfils es realitzaran sobre la barrera abans de galvanitzar. El control de l'alçada del perfil i la longitud total de la barrera, es podrà realitzar, sobre aquesta, un cop galvanitzada.

#### INTERPRETACIÓ DE RESULTATS I ACTUACIONS EN CAS D'INCOMPLIMENT EN BARRERES DE FORMIGÓ PREFABRICADES:

No s'acceptaran els elements que incompleixin alguna de les condicions indicades en el Plec de Condicions Tècniques del Projecte, o que arribin a l'obra sense el certificat de garantia i identificacions corresponents.

Els criteris d'acceptació, d'acceptació després de reparació, i de rebuig seran conformes amb les Normes vigents segons el Plec de condicions del Projecte, la seva addenda i el Contracte que regula l'execució de les obres.

## INTERPRETACIÓ DE RESULTATS I ACTUACIONES EN CAS D'INCOMPLIMENT EN PERFILS LONGITUDINALS PER BARRERES DE SEGURETAT FLEXIBLES:

No s'acceptarà l'ús de materials que no arribin acompanyats del corresponent certificat de qualitat del fabricant.

El resultat del control indirecte del gruix serà satisfactori si el pes mig dels perfils resulta superior al valor de referència i, a més, es compleix que:  $Q = (x - P) / s > 0,94$

X = Pes mig dels perfils dels lots

P = Pes de referència

s = Desviació estàndard (n-1),  $s^2 = s(x - x)^2 / (n-1)$

essent xi el pes individual de cada perfil i n el nombre de perfils de la mostra.

En cas d'incompliment es podrà, a criteri de la DF, ampliar la mostra d'assaig (analitzar més peces), acceptant-se el lot si es verifica la condició anterior.

L'aspecte visual del recobriment i el resultat dels assaigs d'adherència han de ser conformes a les especificacions del plec. La mitjana de les 10 determinacions de la massa del galvanitzat ha de ser superior al valor especificat, i tots els valors individuals mantenir-se per sobre del 95% de dita especificació.

Si el valor mig de les 5 determinacions de característiques geomètriques corresponents a una peça, no resulta conforme a la norma UNE 135-121, es rebutjarà dita peça i s'ampliarà el control fins a un total de 25 peces per lot. En cas d'observar noves deficiències, es passarà a controlar aquest aspecte sobre la totalitat de peces del lot.

## BM MATERIALS PER A INSTAL·LACIONS CONTRA INCENDIS, PROTECCIÓ CONTRA DESCÀRREGUES ATMOSFÈRIQUES I SEGURETAT

### BM3 EXTINTORS

#### BM31 EXTINTORS

#### 0.- ELEMENTS QUE CONTEMPLA EL PLEC

BM311611.

#### 1.- DEFINICIÓ I CARACTERÍSTIQUES DELS ELEMENTS

Aparell autònom que conté un agent extintor que pot ésser projectat i dirigit sobre un foc per l'acció d'una pressió interna. Son extintors manuals els que han estat dissenyats per a utilitzar-se a mà o transportat, i que en condicions de funcionament té una massa menor o igual a 20 kg.

#### CARACTERÍSTIQUES GENERALS:

El fabricant, o l'importador en el seu cas, han de garantir que l'extintor correspon a un tipus registrat davant l'Administració i que disposa d'un certificat estès per un organisme de control facultat per a l'aplicació del

Reglament d'Aparells a Pressió, que acrediti que l'extintor correspon plenament al del projecte presentat per a registrar el tipus.

Ha de portar una placa oficial, fixada de forma permanent, on s'ha de gravar:

- Indicació de l'administració que fa el control
- La pressió de disseny (pressió màxima de servei)
- El nombre de registre de l'aparell
- La data de la primera prova i la marca de qui la realitza
- Els espais lliures per a proves successives

#### 2.- CONDICIONS DE SUBMINISTRAMENT I EMMAGATZEMATGE

Subministrament: Per unitats, en funda de plàstic.

Emmagatzematge: En llocs protegits de la intempèrie i d'impactes.

#### 3.- UNITAT I CRITERIS D'AMIDAMENT

Unitat d'amidament: la indicada a la descripció de l'element

Criteri d'amidament: quantitat necessària subministrada a l'obra

#### 4.- NORMATIVA DE COMPLIMENT OBLIGATORI

Real Decreto 1942/1993, de 5 de noviembre, por el que se aprueba el Reglamento de Instalaciones de Protección contra Incendios.

Directiva 97/23/CE del parlamento europeo y del consejo, de 29 de mayo de 1997, relativa a la aproximación de las legislaciones de los estados miembros sobre Equipos a Presión.

#### 5.- CONDICIONS DE CONTROL DE RECEPCIÓ

#### CONDICIONS DE MARCATGE I CONTROL DE LA DOCUMENTACIÓ:

El cos de l'extintor ha de portar una etiqueta amb les dades següents:

- Nom o raó social del fabricant o importador que ha registrat el tipus al que correspon l'extintor
- Temperatura màxima i mínima de servei
- Productes continguts i quantitat dels mateixos
- Eficàcia per a extintors portàtils d'acord amb la norma UNE 23-110
- Tipus de focs per als que no pot utilitzar-se l'extintor
- Instruccions d'utilització
- Data i contrasenya corresponents al registre de tipus

#### OPERACIONS DE CONTROL:

Les tasques de control a realitzar són les següents:

- Sol·licitar al fabricant el certificat del compliment de les exigències establertes al Reglament d'Instal·lacions de protecció contra incendis dels equips i materials emprats.
- Sol·licitar a l'empresa instal·ladora/mantenidora, certificat final conforme la instal·lació s'ha executat segons normatives d'aplicació.
- Control de la documentació tècnica subministrada.
- Control de l'emmagatzematge d'extintors en obra fins a la seva col·locació.
- Control final d'identificació de material i lloc d'emplaçament
- Comprovar que els extintors compleixen els requisits especificats en projecte, s'ha de verificar:
- Aprovació de tipus per la Direcció General d'Indústries siderometal·lúrgiques i la placa de timbre de la Delegació o els Serveis Territorials Autònoms d'Indústria.
- Dades placa de disseny :
- Pressió màxima de servei (disseny)
- nº placa
- Data 1a Prova i successives
- Dades etiqueta de característiques:
- Nom del fabricant importador
- Temperatura màxima i mínima de servei
- Productes continguts i quantitat d'equips
- Eficàcia de l'extintor (Norma UNE 23110)
- Tipus de foc amb el que no es pot utilitzar
- Instruccions funcionament
- Realització d'informe amb els resultats del control efectuat.

#### CRITERIS DE PRESA DE MOSTRES:

S'ha de realitzar el control de tots els extintors que es rebin a obra.

#### INTERPRETACIÓ DE RESULTATS I ACTUACIONS EN CAS D'INCOMPLIMENT:

Un cop realitzat el control dels materials, totes les anomalies, incompliment de les especificacions, desviacions del projecte i variacions del què s'ha contractat amb l'empresa instal·ladora, s'ha de comunicar a DF, que haurà de decidir la substitució total o parcial del material rebut.

#### **BQ MATERIALS PER A EQUIPAMENTS FIXOS**

#### **BQU EQUIPAMENTS PER A PERSONAL, OFICINES I MAGATZEMS D'OBRA**

#### **BQU1 MÒDULS PREFABRICATS**

#### 0.- ELEMENTS QUE CONTEMPLA EL PLEC

BQU1E170,BQU1D190,BQU1B130.

#### 1.- DEFINICIÓ I CARACTERÍSTIQUES DELS ELEMENTS

Mòduls prefabricats d'us provisional durant la realització de l'obra.

#### CARACTERÍSTIQUES GENERALS:

Les instal·lacions provisionals del personal d'obra s'adaptaran a les característiques especificades als articles 15 i 22 del REAL DECRETO 1627/1997, de 24 d'octubre, relatiu a les Disposicions Mínimes de Seguretat i Salut a les Obres de Construcció.

Els materials utilitzats en paviment, parament i sostre han de ser continus, llisos i impermeables, fàcilment netejables.

Ha d'estar construït de manera que l'interior quedi protegit de la pluja, neu i vent.

Ha de tenir ventilació suficient a l'exterior.

Els elements subministrats han de complir l'establert en el seu plec de condicions corresponent.

L'espai interior i els compartiments existents, en el seu cas, han de tenir les característiques i dimensió suficientss per a permetre desenvolupar sense obstacles, la funció a la que van destinats, per al número d'usuaris previst i situar el mobiliari necessari

Alçària sostre: >= 2,3 m

#### 2.- CONDICIONS DE SUBMINISTRAMENT I EMMAGATZEMATGE

Subministrament: Amb les proteccions necessàries perquè arribi a l'obra en les condicions exigides.

Emmagatzematge: Protegit d'impactes i sense contacte directe amb el terra.

#### 3.- UNITAT I CRITERIS D'AMIDAMENT

Unitat d'amidament: la indicada a la descripció de l'element

Criteri d'amidament: quantitat necessària subministrada a l'obra

#### 4.- NORMATIVA DE COMPLIMENT OBLIGATORI

Ley 31/1995, de 8 de noviembre, de prevención de riesgos laborales.

Real Decreto 1627/1997, de 24 de octubre, por el que se establecen disposiciones mínimas de seguridad y de salud en las obras de construcción.

Real Decreto 1215/1997, de 18 de julio por el que se establecen las disposiciones mínimas de seguridad y salud para la utilización por los trabajadores de los equipos de trabajo.

Orden de 7 de junio de 1973 por la que se aprueba la norma tecnológica NTE-IFF, «Instalaciones de Fontanería: Agua fría».

Orden de 9 de marzo de 1971 por la que se aprueba la Ordenanza General de Seguridad e Higiene en el Trabajo.

Real Decreto 486/1997, de 14 de abril, por el que se establecen las disposiciones mínimas de seguridad y salud en los lugares de trabajo.

Real Decreto 664/1997, de 12 de mayo, sobre la protección de los trabajadores contra los riesgos relacionados con la exposición a agentes biológicos durante el trabajo.

Orden de 25 de marzo de 1998 por la que se adapta en función del progreso técnico el Real Decreto 664/1997, de 12 de mayo, sobre la protección de los trabajadores contra los riesgos relacionados con la exposición a agentes biológicos durante el trabajo.

Orden de 28 de agosto de 1970 (trabajo) por la que se aprueba la Ordenanza de Trabajo de la Construcción, Vidrio y Cerámica.

Real Decreto 842/2002 de 2 de agosto, por el que se aprueba el Reglamento Electrotécnico de Baja Tensión. REBT 2002.

Orden de 20 de mayo de 1952, por la que se aprueba el Reglamento de Seguridad e Higiene del trabajo en la industria de la construcción.

Convenio OIT número 62 de 23 de junio de 1937. Prescripciones de seguridad en la industria de la edificación

## **BQ MATERIALS PER A EQUIPAMENTS FIXOS**

### **BQU EQUIPAMENTS PER A PERSONAL, OFICINES I MAGATZEMS D'OBRA**

#### **BQU2 MOBILIARI I APARELLS PER A MÒDULS PREFABRICATS D'OBRA**

#### **0.- ELEMENTS QUE CONTEMPLA EL PLEC**

BQU2GF00,BQU27900,BQU25700,BQU22303,BQU2E002,BQU2D102,BQU2AF02.

#### **1.- DEFINICIÓ I CARACTERÍSTIQUES DELS ELEMENTS**

Mobiliari i aparells per a mòduls prefabricats d'obra.

S'han considerat els tipus següents:

- Armari metàl·lic individual amb doble compartiment interior
- Banc de fusta per a 5 persones
- Taula de fusta amb tauler de melamina amb capacitat per a 10 persones
- Nevera elèctrica
- Planxa elèctrica per a escalfar menjars
- Recipient per a recollida d'escombraries

**ARMARI METÀL·LIC:**

Ha d'estar format per un cos, una placa de muntatge i una porta.

El conjunt no ha de tenir cops o defectes superficials.

El cos ha de ser de xapa d'acer plegada i soldada, protegit amb pintura anticorrosiva.

La porta ha de ser del mateix material que el cos i amb tancament per dos punts.

Ha de tenir un pany per a tancament amb clau.

Dimensions de l'armari: 0,40 x 0,50 x 1,80 m

**BANC I TAULA DE FUSTA:**

No s'han d'apreciar esquerdes, exfoliacions ni despreniments del recobriment.

L'acabat de fusta ha de ser de dues capes de pintura sintètica, amb una capa prèvia d'emprimació.

Dimensions del banc: 3,5 x 0,4 m

Dimensions de la taula: 3,5 x 0,8 m

**PLANXA ELÈCTRICA PER A ESCALFAR MENJARS:**

Ha de complir les especificacions donades al R.E.B.T.

Els dispositius sota tensió elèctrica han d'estar protegits.

Han de ser de materials fàcilment netejables.

Dimensions: 60 x 45 cm

**NEVERA ELÈCTRICA:**

Ha de complir les especificacions donades al R.E.B.T.

Els dispositius sota tensió elèctrica han d'estar protegits.

Han de ser de materials fàcilment netejables.

Capacitat: 100 l

**RECIPIENT PER A RECOLLIDA D'ESCOMBRARIES:**

Han de ser de materials fàcilment netejables.

Capacitat: 100 l

#### **2.- CONDICIONS DE SUBMINISTRAMENT I EMMAGATZEMATGE**

Subministrament: Amb les proteccions necessàries perquè arribi a l'obra en les condicions exigides.

Emmagatzematge: en el seu embaltge, protegit de la intempèrie, d'impactes i sense contacte directe amb el terra.

#### **3.- UNITAT I CRITERIS D'AMIDAMENT**

Unitat d'amidament: la indicada a la descripció de l'element

Criteri d'amidament: quantitat necessària subministrada a l'obra

#### **4.- NORMATIVA DE COMPLIMENT OBLIGATORI**



#### NORMATIVA GENERAL:

Orden de 9 de marzo de 1971 por la que se aprueba la Ordenanza General de Seguridad e Higiene en el Trabajo.

NEVERA ELÈCTRICA I PLANXA ELÈCTRICA:

Real Decreto 842/2002 de 2 de agosto, por el que se aprueba el Reglamento Electrotécnico de Baja Tensión. REBT 2002.

#### **BQ MATERIALS PER A EQUIPAMENTS FIXOS**

#### **BQZ MATERIALS ESPECIALS PER A EQUIPAMENTS FIXOS**

#### **BQZ1 PENJADORS**

##### 0.- ELEMENTS QUE CONTEMPLA EL PLEC

BQZ1P000.

##### 1.- DEFINICIÓ I CARACTERÍSTIQUES DELS ELEMENTS

Penjador per a roba, individual, d'acer inoxidable.

##### CONDICIONS GENERALS:

Ha de tenir un aspecte uniforme sense esquerdes ni defectes superficials.

La grandària, tipus i forma del penjador han de complir el que s'especifica a la documentació tècnica del projecte.

La disposició del suport de penjar ha de tenir a l'extrem un element amb volum suficient per evitar punxonament de la roba.

Càrrega admissible: 25 kg

##### 2.- CONDICIONS DE SUBMINISTRAMENT I EMMAGATZEMATGE

Subministrament: Amb les proteccions necessàries perquè arribi a l'obra en les condicions exigides.

Emmagatzematge: Protegit de les pluges, els focus d'humitat i les zones on pugui rebre impactes. No ha d'estar en contacte amb el terra.

##### 3.- UNITAT I CRITERIS D'AMIDAMENT

Unitat d'amidament: la indicada a la descripció de l'element

Criteri d'amidament: quantitat necessària subministrada a l'obra

##### 4.- NORMATIVA DE COMPLIMENT OBLIGATORI

No hi ha normativa de compliment obligatori.

#### **H PARTIDES D'OBRA DE SEURETAT I SALUT**

#### **H1 PROTECCIONS INDIVIDUALS I COL·LECTIVES EN EL TREBALL**

#### **H14 PROTECCIONS INDIVIDUALS**

##### 0.- ELEMENTS QUE CONTEMPLA EL PLEC

H1411111,H1421110,H1431101,H1445003,H1455710,H1459630,H145C002,H145K153,H1461164,H1483344,H1463253,H1465275,H1474600,H1486241,H1484110,H1485800,H147N000,H148D900,H147L015,H1487350,H142AC60,H1432012,H147D405,H1489690,H1481131.

##### 1.- DEFINICIÓ I CONDICIONS DE LES PARTIDES D'OBRA EXECUTADES

Equip destinat a ser dut o subjectat pel treballador perquè el protegeixi d'un o diversos riscos que puguin amenaçar la seva seguretat o la seva salut, així com qualsevol complement o accessori destinat a tal fi.

S'han considerat els tipus següents:

- Proteccions del cap
- Proteccions per a l'aparell ocular i la cara
- Proteccions per a l'aparell auditiu
- Proteccions per a l'aparell respiratori
- Proteccions de les extremitats superiors
- Proteccions de les extremitats inferiors
- Proteccions del cos
- Protecció del tronc
- Protecció per treball a la intempèrie
- Roba i peces de senyalització
- Protecció personal contra contactes elèctrics

Resten expressament exclosos:

- La roba de treball corrent i els uniformes que no estiguin específicament destinats a protegir la salut o la integritat física del treballador
- Es equips dels serveis de socors i salvament
- Els EPI dels militars, dels policies i de les persones dels serveis de manteniment de l'ordre
- Els EPI dels mitjans de transport per carretera
- El material d'esport
- El material d'autodefensa o de dissuasió
- Els aparells portàtils per a la detecció i senyalització dels riscos i dels factors de molèstia

CARACTERÍSTIQUES GENERALS:

Els EPI hauran de proporcionar una protecció eficaç davant els riscos que motiven el seu ús, sense suposar por si mateixos o ocasionar riscos addicionals ni molèsties innecessàries. A tal fi hauran de:

- Respondre a les condicions existents en el lloc de treball.
- Tenir en compte les condicions anatòmiques i fisiològiques així com l'estat de salut del treballador.
- Adequar-se al portador, després dels ajustaments necessaris.

En cas de riscos múltiples que exigeixin la utilització simultània de diversos EPI, aquests hauran de ser compatibles entre si i mantenir la seva eficàcia en relació amb el risc o riscos corresponents.

Els EPI solament poden ser utilitzats per als usos previstos pel fabricant. El responsable de la contractació del treballadors resta obligat a informar i instruir del seu ús adequat als treballadors, organitzant, si és necessari, sessions d'entrenament, especialment quan es requereixi la utilització simultània de diversos EPI, amb els següents continguts:

- Coneixement de com posar-se i treure's l'EPI
- Condicions i requisits d'emmagatzematge i manteniment per part de l'usuari
- Referència als accessoris i peces que requereixin substitucions periòdiques
- Interpretació dels pictogrames, nivell de prestacions i etiquetatge proporcionat pel fabricant

Les condicions en què l'EPI haurà de ser utilitzat es determinarà en funció de:

- La gravetat del risc
- El temps o freqüència d'exposició al risc
- Les condicions del lloc de treball
- Les prestacions del propi EPI
- Els riscos addicionals derivats de la pròpia utilització de l'EPI, que no hagin pogut evitar-se

L'ús dels EPI, en principi és personal, i solament són transferibles aquells en els que es pugui garantir la higiene i salut dels subsegüents usuaris. En aquest cas s'han de substituir les peces directament en contacte amb el cos de l'usuari i fer un tractament de rentat antisèptic.

L'EPI s'ha de col·locar i ajustar correctament, seguint les instruccions del fabricant i aplicant la formació i informació que al respecte haurà rebut l'usuari.

L'usuari amb antelació a la utilització de l'EPI haurà de comprovar l'entorn en el qual ho ha d'utilitzar.

L'EPI s'utilitzarà sense sobrepassar les limitacions previstes pel fabricant. No es permès fer modificacions i/o decoracions que redueixin les característiques físiques de l'EPI o anul·lin o redueixin la seva eficàcia.

L'EPI haurà de ser utilitzat correctament pel beneficiari mentre subsisteixi el risc.

#### PROTECCIONS DEL CAP:

Quan existeixi risc de caiguda o de projecció violenta d'objectes o topades sobre el cap, serà perceptiva la utilització de casc protector.

Comprenderà la defensa del crani, cara, coll i completarà el seu ús, la protecció específica d'ulls i oïdes.

Els mitjans de protecció del cap seran seleccionats en funció de les següents activitats:

- Obres de construcció, i especialment, activitats a sota o a prop de bastides i llocs de treball situats en altura, obres d'encofrat i desencofrat, muntatge i instal·lació de bastides i demolició

- Treballs en ponts metàl·lics, edificis i estructures metàl·liques de gran altura, pals, torres, obres i muntatges metàl·lics, de caldereria i conduccions tubulars
- Obres en fosses, rases, pous i galeries
- Moviments de terra i obres en roca
- Treballs en explotacions de fons, en canteres, explotacions a cel obert i desplaçament de runes
- Utilització de pistoles per a fixar claus
- Treballs amb explosius
- Activitats en ascensors, mecanismes elevadors, grues i mitjans de transport
- Manteniment d'obres i instal·lacions industrials

Als llocs de treball on existeixi risc d'enganxada de cabells, per la seva proximitat a màquines, aparells o enginys en moviment, quan es produeixi acumulació permanent i ocasional de substàncies perilloses o brutes, serà obligatòria la cobertura dels cabells o altres mitjans adequats, eliminant-se els llaços, cintes i adorns sortints.

Sempre que el treball determini exposició constant al sol, pluja o neu, serà obligatori l'ús de cobriment de caps o passamuntanyes, tipus mànega elàstica de punt, adaptables sobre el casc (mai al seu interior).

#### PROTECCIONS PER A L'APARELL OCULAR I LA CARA:

La protecció de l'aparell ocular s'efectuarà mitjançant la utilització d'ulleres, pantalles transparents o viseres.

Els mitjans de protecció ocular seran seleccionats en funció de les activitats :

- Topades o impactes amb partícules o cossos sòlids.
- Acció de pols i fums.
- Projecció o esquitxada de líquids freds, calents, càustics o materials fosos.
- Substàncies perilloses per la seva intensitat o naturalesa.
- Radiacions perilloses per la seva intensitat o naturalesa.
- Enlluernament

S'han de tenir en compte els aspectes següents:

- Quan es treballi amb vapors, gasos o pols molt fina, hauran de ser completament tancades i ajustades a la cara, amb visor amb tractament anti-entelat
- En els casos d'ambients agressius de pols grossa i líquids, seran com els anteriors, però portaran incorporats botons de ventilació indirecta o tamís antiestàtic
- En els demés casos seran de muntura de tipus normal i amb proteccions laterals que podran ser perforades per a una millor ventilació.
- Quan no existeixi perill d'impactes per partícules dures, es podran fer servir ulleres de Protecció tipus panoràmiques, amb armadura de vinil flexible i amb el visor de policarbonat o acetat transparent.
- En ambients de pols fi, amb ambient xafogós o humit, el visor haurà de ser de reixeta metàl·lica (tipus picapedrer) per impedir entelament.

Les ulleres i altres elements de protecció ocular es conservaran sempre nets i s'adequaran protegits contra fregament. Seran d'ús individual i no podran ser utilitzats per diferents persones.

Els mitjans de protecció facial seran seleccionats en funció de les següents activitats:

- Treballs de soldadura, esmerilat, polit i/o tall
- Treballs de perforació i burinat
- Talla i tractament de pedres
- Manipulació de pistoles fixaclus d'impacte
- Utilització de maquinària que generen encenalls curts
- Recollida i fragmentació de vidre, ceràmica
- Treball amb raig projector d'abrasius granulars
- Manipulació o utilització de productes àcids i alcalins, desinfectants i detergents corrosius
- Manipulació o utilització de dispositius amb raig líquid
- Activitats en un entorn de calor radiant
- Treballs que desprenen radiacions
- Treballs elèctrics en tensió, en baixa tensió

Als treballs elèctrics realitzats en proximitats de zones en tensió, l'aparell de la pantalla haurà d'estar construït amb material absolutament aïllant i el visor lleugerament enfosquit, en previsió de ceguesa per encebada intempestiva de l'arc elèctric.

Les utilitzades en previsió d'escalfor, hauran de ser de "Kevlar" o de teixit aluminitzat reflectant (l'amiant i teixits asbèstics estan totalment prohibits), amb un visor corresponent, equipat amb vidre resistent a la temperatura que haurà de suportar.

Als treballs de soldadura elèctrica es farà servir l'equip de pantalla de mà anomenada "Caixó de soldador" amb espill de vidre fosc protegit per un altre vidre transparent, sent retràctil el fosc, per a facilitar la picada de l'escòria, i fàcilment recanviables ambdós.

No tindran cap part metàl·lica a l'exterior, amb la fi d'evitar els contactes accidentals amb la pinça de soldar.

Als llocs de soldadura elèctrica que es necessiti i als de soldadura amb gas inert (Nertal), es faran servir les pantalles de cap de tipus regulables.

Característiques dels vidres de protecció:

- Quan al treball a realitzar existeixi risc d'enlluernament, les ulleres seran de color o portaran un filtre per a garantir una absorció lumínica suficient
- En el sector de la construcció, per a la seva resistència i impossibilitat de rallat i entelament, el tipus de visor més polivalent i eficaç, acostuma a ser el de reixeta metàl·lica d'acer, tipus sedàs, tradicional de les ulleres de picapedrer

PROTECCIONS PER A L' APARELL AUDITIU:

Els mitjans de protecció auditiva seran seleccionats en funció de les següents activitats:

- Treballs amb utilització de dispositius d'aire comprimit

- Treballs de percussió
- Treballs d'arrancada i abrasió en recintes angostos o confinats

Quan el nivell de soroll a un lloc o àrea de treball sobrepassi el marge de seguretat establert i en tot cas, quan sigui superior a 80 Db-A, serà obligatori la utilització d'elements o aparells individuals de protecció auditiva, sense perjudici de les mides generals d'aïllament i insonorització que calgui adoptar.

Pels sorolls de molt elevada intensitat, es dotarà als treballadors que hagin de suportar-los, d'auriculars amb filtre, orelles de coixinet, o dispositius similars.

Quan el soroll sobrepassi el llindar de seguretat normal serà obligatori l'ús de taps contra soroll, de goma, plàstic, cera mal·leable o cotó.

Les proteccions de l'aparell auditiu poden combinar-se amb les del cap i la cara, verificant la compatibilitat dels diferents elements.

Els elements de protecció auditiva, seran sempre d'ús individual.

PROTECCIONS PER A L'APARELL RESPIRATORI:

Els mitjans de protecció de l'aparell respiratori es seleccionaran en funció dels següents riscos:

- Pols, fums i boires
- Vapors metàl·lics i orgànics
- Gasos tòxics industrials
- Monòxid de carboni
- Baixa concentració d'oxigen respirable
- Treballs en contenidors, locals exigus i forns industrials alimentats amb gas, quan puguin existir riscos d'intoxicació per gas o d'insuficiència d'oxigen
- Treballs de revestiment de forns, cubilots o culleres i calderes, quan pugui desprendre's pols
- Pintura amb pistola sense ventilació suficient
- Treballs en pous, canals i altres obres subterrànies de la xarxa de clavegueram
- Treballs en instal·lacions frigorífiques o amb condicionadors, en les que existeixi un risc de fuites del fluid frigorífic

L'ús de caretes amb filtre s'autoritzarà sols quan estigui garantida a l'ambient una concentració mínima del 20% d'oxigen respirable, en aquells llocs de treball en els quals hi hagi poca ventilació i alta concentració de tòxics en suspensió.

Els filtres mecànics s'hauran de canviar amb la freqüència indicada pel fabricant, i sempre que el seu ús i nivell de saturació dificulti notablement la respiració. Els filtres químics seran reemplaçats després de cada ús, i si no s'arriben a fer-se servir, a intervals que no sobrepassin l'any.

Sota cap concepte se substituirà l'ús de la protecció respiratòria homologada adequada al risc, per la ingestió de llet o qualsevol altra solució "tradicional".

PROTECCIONS DE LES EXTREMITATS SUPERIORS:

Els mitjans de protecció de les extremitats superiors, es seleccionaran en funció de les següents activitats:

- Treballs de soldadura

- Manipulació d'objectes amb arestes tallants, superfícies, abrasives, etc.
- Manipulació o utilització de productes àcids i alcalins
- Treballs amb risc elèctric

La protecció de mans, avantbraç, i braç es farà mitjançant guants, mànegues, mitjons i maniguets seleccionats per prevenir els riscos existents i per evitar la dificultat de moviments al treballador.

Aquests elements de protecció seran de goma o cautxú, clorur de polivinil, cuir adobat al crom, teixit termoïllant, punt, lona, pell flor, serratge, malla metàl·lica, làtex rugós antitallada, etc., segons les característiques o riscos del treball a realitzar.

Per a les maniobres amb electricitat s'hauran de fer servir guants de cautxú, neoprè o matèries plàstiques que portin marcat en forma indeleble el voltatge màxim per al qual han estat fabricats.

Com a complement, si procedeix, es faran servir cremes protectores i guants tipus cirurgia.

#### PROTECCIONS DE LES EXTREMITATS INFERIORS:

Per a la protecció dels peus, en els casos que s'indiquin seguidament, es dotarà al treballador de calçat de seguretat, adaptat als riscos a prevenir en funció de l'activitat:

- Calçat de protecció i de seguretat:
- Treballs d'obra grossa, enginyeria civil i construcció de carreteres.
- Treballs en bastides
- Obres de demolició d'obra grossa
- Obres de construcció de formigó i d'elements prefabricats que incloguin encofrat i desencofrat
- Activitats en obres de construcció o àrees d'emmagatzematge
- Construcció de sostres
- Treballs d'estructura metàl·lica
- Treballs de muntatge i instal·lacions metàl·liques
- Treballs en canteres, explotacions a cel obert i desplaçament de runes
- Treballs de transformació de materials lítics
- Manipulació i tractament de vidre
- Revestiment de materials termoïllants
- Prefabricats per a la construcció.
- Sabates de seguretat amb taló o sola correguda i sola antiperforant:
- Construcció de sostres
- Calçat i cobriment de calçat de seguretat amb sola termoïllant:
- Activitats sobre i amb masses ardents o fredes
- Polaines, calçat i cobriment de calçat per poder desfer-se'n ràpid en cas de penetració de masses en fusió:
- Soldadors

En treballs en risc d'accidents mecànics als peus, serà obligatori l'ús de botes de seguretat amb reforços metàl·lics a la puntera, que estarà tractada i fosfatada per evitar la corrosió.

Davant el risc derivat de l'ús de líquids corrosius, o davant riscos químics, es farà ús de calçat de sola de cautxú, neoprè o poliuretà, cuir especialment tractat i s'haurà de substituir el cosit per la vulcanització a la unió del cos al bloc del pis.

La protecció davant l'aigua i la humitat, s'efectuarà amb botes altes de PVC, que hauran de tenir la puntera metàl·lica de protecció mecànica per a la realització de treballs en moviments de terres i realització d'estructures o enderrocs.

Els treballadors ocupats en treballs amb perill de risc elèctric, faran servir calçat aïllant sense cap element metàl·lic.

En aquelles operacions que les espurnes resultin perilloses, la tanca permetrà desfer-se'n ràpidament del calçat, davant l'eventual introducció de partícules incandescentes.

Sempre que les condicions de treball ho requereixin, les soles seran antilliscants. Als llocs que existeixi un alt grau de possibilitat de perforacions de les soles per claus, encenalls, vidres, etc. serà recomanable l'ús de plantilles d'acer flexible sobre el bloc del pis de la sola, simplement col·locades a l'interior o incorporades en el calçat des d'origen.

La protecció de les extremitats inferiors es completarà, quan sigui necessari, amb l'ús de polaines de cuir, cautxú o teixit ignífug.

En els casos de riscos concurrents, les botes de seguretat cobriran els requisits màxims de defensa davant d'aquestes.

#### PROTECCIONS DEL COS:

En tot treball en altura amb risc de caiguda eventual (superior a 2 m), serà perceptiu l'ús de cinturó de seguretat anticaigudes (tipus paracaigudista amb arnès).

Els mitjans de protecció personal anticaigudes d'alçada, seran seleccionats en funció de les següents activitats:

- Treballs en bastides
- Muntatge de peces prefabricades
- Treballs en pals i torres
- Treballs en cabines de grues situades en altura

Aquests cinturons compliran les següents condicions:

- Es revisaran sempre abans del seu ús, i es llençaran quan tinguin talls, esquerdes o filaments que comprometin la seva resistència, calculada per al cos humà en caiguda lliure des d'una alçada de 5 m. o quan la data de fabricació sigui superior als 4 anys
- Aniran previstos d'anelles per on passaran la corda salvacaigudes, que no podran anar subjectes mitjançant reblons
- La corda salvacaigudes serà de poliamida d'alta tenacitat, amb un diàmetre de 12 mm
- Queda prohibit per aquest fi el cable metàl·lic, tant pel risc de contacte amb línies elèctriques, com per la menor elasticitat per la tensió en cas de caiguda
- La sirga d'amarrador també serà de poliamida, però de 16 mm de diàmetre



Es vigilarà de manera especial, la seguretat de l'ancoratge i la seva resistència. La llargària de la corda salvacaigudes haurà de cobrir distàncies el més curtes possibles.

El cinturó, si bé pot fer-se servir per diferents usuaris durant la seva vida útil, durant el temps que persisteixi el risc de caiguda d'alçada, estarà individualment assignat a cada usuari amb rebut signat per part del receptor.

#### PROTECCIÓ DEL TRONC:

Els mitjans de protecció del tronc seran seleccionats en funció dels riscos derivats de les activitats:

- Peces i equips de protecció:
- Manipulació o utilització de productes àcids i alcalins, desinfectants i detergents corrosius
- Treballs amb masses ardents o permanència a prop d'aquestes i en ambient calent
- Manipulació de vidre pla
- Treballs de rajat de sorra
- Treballs en cambres frigorífiques
- Roba de protecció anti-inflamable:
- Treballs de soldadura en locals exigus
- Davantals antiperforants:
- Manipulació de ferramentes de talls manuals, quan la fulla hagi d'orientar-se cap el cos.
- Davantals de cuir i altres materials resistents a partícules i guspires incandescentes:
- Treballs de soldadura.
- Treballs de forja.
- Treballs de fosa i emmotllament.

#### PROTECCIÓ PER A TREBALLS A LA INTEMPÈRIE:

Els equips protectors integral per al cos davant de les inclemències meteorològiques compliran les següents condicions:

- Què no obstaculitzin la llibertat de moviments
- Què tinguin poder de retenció/evacuació del calor
- Què la capacitat de transport de la suor sigui adequada
- Facilitat de ventilació

La superposició indiscriminada de roba d'abric entorpeix els moviments, per tal motiu és recomanable la utilització de pantalons amb pitrera i armilles, tèrmics.

#### ROBA I PECES DE SENYALITZACIÓ:

Els equips protectors destinats a la seguretat-senyalització de l'usuari compliran les següents característiques:

- Què no obstaculitzin la llibertat de moviments
- Què tinguin poder de retenció/evacuació del calor
- Què la capacitat de transport de la suor sigui adequada
- Facilitat de ventilació
- Que siguin visibles a temps pel destinatari

#### PROTECCIÓ PERSONAL CONTRA CONTACTES ELÈCTRICS:

Els mitjans de protecció personal a les immediacions de zones en tensió elèctrica, seran seleccionats en funció de les següents activitats:

- Treballs de muntatge elèctric
- Treballs de manteniment elèctric
- Treballs d'exploració i transport elèctric

Els operaris que hagin de treballar en circuits o equips elèctrics en tensió o al seu voltant, faran servir roba sense accessoris metàl·lics.

Faran servir pantalles facials dielèctriques, ulleres fosques de 3 DIN, casc aïllant, granota resistent al foc, guants dielèctrics adequats, sabates de seguretat aïllant, eines dielèctriques i bosses per al trasllat.

#### 2.- CONDICIONS DEL PROCÉS D'EXECUCIÓ

Es seguiran les recomanacions d'emmagatzematge i atenció, fixats pel fabricant.

Es reemplaçaran els elements, es netejaran, desinfectaran i es col·locaran en el lloc assignat, seguint les instruccions del fabricant.

S'emmagatzemaran en compartiments amplis i secs, amb temperatures compreses entre 15 i 25°C.

Els estocs i les entregues estaran documentades i custodiades, amb justificant de recepció i rebut, per un responsable delegat per l'emprador.

La vida útil dels EPI és limitada, podent ser deguda tant al seu desgast prematur per l'ús, com a la seva caducitat, que vindrà fixada pel termini de validesa establert pel fabricant, a partir de la seva data de fabricació (generalment estampada a l'EPI), amb independència que hagi estat o no utilitzat.

#### 3.- UNITAT I CRITERIS D'AMIDAMENT

Es mesurarà en les unitats indicades a cada partida d'obra amb els criteris següents:

Totes les unitats d'obra inclouen en el seu preu el seu muntatge, el manteniment en condicions d'us segures durant tot el temps que l'obra les necessiti, i el seu desmuntatge i transport al lloc d'aplec si son reutilitzables, o fins a l'abocador si no es poden tornar a utilitzar.

#### 4.- NORMATIVA DE COMPLIMENT OBLIGATORI

Ley 31/1995, de 8 de noviembre, de prevención de riesgos laborales.

Real Decreto 773/1997, de 30 de mayo, sobre disposiciones mínimas de seguridad y salud relativas a la utilización por los trabajadores de equipos de protección individual.

Real Decreto 1407/1992, de 20 de noviembre, por el que se regulan las condiciones para la comercialización y libre circulación intracomunitaria de los equipos de protección individual.

Real Decreto 159/1995, de 3 de febrero, por el que se modifica el real decreto 1407/1992, de 20 de noviembre, por el que se regula las condiciones para la comercialización y libre circulación intracomunitaria de los equipos de protección individual.

Resolución de 29 de abril de 1999, de la Dirección General de Industria y Tecnología, por la que se actualiza el anexo IV de la Resolución de 18 de marzo de 1998, de la Dirección General de Tecnología y Seguridad Industrial.

Resolución de 28 de julio de 2000, de la Dirección General de Política Tecnológica, por la que se actualiza el anexo IV de la Resolución de 29 de abril de 1999, de la Dirección General de Industria y Tecnología.

## H1 PROTECCIONS INDIVIDUALS I COL·LECTIVES EN EL TREBALL

### H15 PROTECCIONS COL·LECTIVES

#### 0.- ELEMENTS QUE CONTEMPLA EL PLEC

H1511017,H152U000,H152D801,H1522111,H1534001,H152J105,H153A9F1.

#### 1.- DEFINICIÓ I CONDICIONS DE LES PARTIDES D'OBRA EXECUTADES

Sistemes de Protecció Col·lectiva (SPC) són un conjunt de peces o òrgans units entre si, associats de forma solidària, destinat a l'apantallament i interposició física, que s'oposa a una energia natural que es troba fora de control, amb la finalitat d'impedir o reduir les conseqüències del contacte amb les persones o els béns materials circumdants, susceptibles de protecció.

S'han considerat els tipus de protecció següents:

- Proteccions superficials de caigudes de persones o objectes:
- Protecció de forats verticals amb vela de lona
- Protecció de perímetre de sostre amb xarxa i pescants
- Protecció de perímetre de sostre amb xarxa entre sostres
- Protecció de forats verticals o horitzontals amb xarxa, malla electrosoldada o taulers de fusta
- Protecció de bastides i muntacàrregues amb malla de polietilè
- Protecció de zones inferiors de la caiguda d'objectes amb suports amb mènsula i xarxes
- Protecció de zones inferiors de la caiguda d'objectes amb estructura i sostre de fusta
- Protecció front a projecció de partícules incandescent amb manta ignífuga i xarxa de seguretat
- Protecció de talús amb malla metàl·lica i làmina de polietilè
- Protecció de projeccions per voladures amb matalàs de xarxa ancorada perimetralment

- Proteccions lineals front a caigudes de persones o objectes:
- Baranes de protecció del perímetre del sostre, escales o buits a l'estructura
- Barana de protecció a la coronació d'una excavació
- Empara d'advertència amb xarxa de poliamida d'1 m d'alçada
- Plataforma de treball de fins a 1 m d'amplada amb baranes i sòcol
- Plataforma de treball en voladís de fins a 1 m d'amplada amb baranes i sòcol
- Línia per a subjecció de cinturons de seguretat
- Passadís de protecció front a caigudes d'objectes, amb sostre i laterals coberts
- Marquesines de protecció front a caigudes d'objectes, amb estructura i plataforma
- Protecció front a despreniments del terreny, a mitja vessant, amb estacada i malla
- Protecció de caigudes dins de rases amb terres deixades a la vora
- Proteccions puntual front a caigudes de persones o objectes
- Plataforma per a càrrega i descàrrega de materials ancorada als sostres
- Comporta basculant per a càrrega i descàrrega de materials ancorada als sostres
- Topall per a descàrrega de camions en zones d'excavació
- Anellat per a escales de ma
- Marquesina de protecció accés aparell elevadors
- Pont volant metàl·lic amb plataforma de treball en voladís
- Protecció de les zones de treball front als agents atmosfèrics
- Pantalla de protecció front al vent
- Cobert amb estructura i vela per a protegir del sol
- Elements de protecció en l'ús de maquinària
- Proteccions per al treball en zones amb tensió elèctrica

#### CONDICIONS GENERALS:

Els SPC s'instal·laran, disposaran i utilitzaran de manera que es redueixin els riscos per als treballadors exposats a l'energia fora de control protegides pel SPC, i pels usuaris d'Equip, Màquines o Màquines Eines i/o per tercers, exposats a aquests.

Han d'instal·lar-se i utilitzar-se de forma que no puguin caure, bolcar o desplaçar-se incontroladament, posant en perill la seguretat de persones o béns.

Han d'estar muntats tenint en compte la necessitat d'espai lliure entre els elements mòbils dels SPC i els elements fixos o mòbils del seu entorn. Els treballadors hauran de poder accedir i romandre en condicions de seguretat en tots els llocs necessaris per a utilitzar, ajustar o mantenir els SPC.

Els SPC s'han d'utilitzar només per les operacions i a les condicions indicades pel projectista i el fabricant del mateix. Si les instruccions d'ús del fabricant o projectista del SPC indiquen la necessitat d'utilitzar algun EPI per a la realització d'alguna operació relacionada amb aquest, es obligatori utilitzar-lo en fer aquestes operacions.

Quan s'emprin SPC amb elements perillosos accessibles que no puguin ser protegits totalment, s'hauran d'adoptar les precaucions i utilitzar proteccions individuals apropiades per a reduir els riscos als mínims possibles.

Els SPC deixaran d'utilitzar-se si es deterioren, trenquen o pateixen altres circumstàncies que comprometin l'eficàcia de la seva funció.

Quan durant la utilització d'un SPC sigui necessari netejar o retirar residus propers a un element perillós, l'operació haurà de realitzar-se amb els mitjans auxiliars adequats i que garanteixin una distància de seguretat suficient.

#### BARANES DE PROTECCIÓ:

Protecció provisional dels buits verticals i perímetre de plataformes de treball, susceptibles de permetre la caiguda de persones o objectes des d'una alçada superior a 2 m.

Ha d'estar constituïda per:

- Muntants d'1 m d'alçada sobre el paviment fixats a un element estructural
- Passamans superior horitzontal, a 1 m. d'alçada, sòlidament ancorat al muntant.
- Travesser horitzontal, barra intermitja, o pany de gelosia (tipus xarxa tennis o xarxa electrosoldada), rigiditzat perimetralment, amb una llum màxima de retícula 0,15 m.
- Entornpeu de 15 - 20 cm d'alçada.

El conjunt de la barana de protecció tindrà sòlidament ancorats tots els seus elements entre si i a un element estructural estable, i serà capaç de resistir en el seu conjunt una empenta frontal d'1,5 kN/m.

#### PROTECCIÓ AMB XARXES I PESCATS:

El conjunt del sistema està constituït per panys de xarxa de seguretat segons norma EN 1263 - 1, col·locats amb el seu costat menor (7 m) en sentit vertical, suportats superiorment per pescants, i subjectats inferiorment al sostre de la planta per sota de la que està en construcció.

Lateralment les xarxes han d'estar unides amb cordó de poliamida de 6 mm de diàmetre.

La xarxa ha de fer una bossa per sota de la planta inferior, per tal que una persona u objecte que caigués no es dones un cop amb l'estructura.

Les cordes de fixació inferiors i superiors han de ser de poliamida d'alta tenacitat, de 12 mm de diàmetre.

La xarxa s'ha de fixar al sostre amb ancoratges encastats al mateix cada 50 cm.

La distància entre els pescants ha de ser la indicada pel fabricant, i de 2,5 m si no existís cap indicació. Han d'estar fixades verticalment a dues plantes inferiors, i a la planta que protegeix, amb peces d'acer encastades als sostres.

#### PROTECCIONS DE LA CAIGUDES D'OBJECTES DES DE ZONES SUPERIORS:

S'han de protegir els accessos o passos a l'obra, i les zones perimetrals de la mateixa de les possibles caigudes d'objectes des de les plantes superiors o la coberta.

L'estructura de protecció ha de ser adequada a la màxima alçada possible de caiguda d'objectes i al pes màxim previsible d'aquests objectes. L'impacte previst sobre la protecció no haurà de produir una deformació que pugui afectar a les persones que estiguin per sota de la protecció.

#### 2.- CONDICIONS DEL PROCÉS D'EXECUCIÓ

Abans d'utilitzar un SPC es comprovarà que les seves proteccions i condicions d'ús són les adequades al risc que es vol prevenir, i que la seva instal·lació no representa un perill per a tercers.

El muntatge i desmuntatge dels SPC hauran de realitzar-se seguint les instruccions del projectista, fabricant i/o subministrador.

Les eines que es facin servir per al muntatge de SPC hauran de ser de característiques adequades a l'operació a realitzar. La seva utilització i transport no implicarà riscos per a la seguretat dels treballadors.

Les operacions de manteniment, ajustament, desbloqueig, revisió o reparació dels SPC que puguin suposar un perill per a la seguretat dels treballadors es realitzaran després d'haver aturat l'activitat.

Quan la parada no sigui possible, s'adoptaran les mesures necessàries perquè aquestes operacions es realitzin de forma segura o fora de les zones perilloses.

S'ha de portar control del nombre d'utilitzacions i del temps de col·locació dels SPC i dels seus components, per tal de no sobrepassar la seva vida útil, d'acord amb les instruccions del fabricant.

Els SPC que es retirin de servei hauran de romandre amb els seus components d'eficàcia preventiva o hauran de prendre's les mesures necessàries per a impossibilitar el seu ús.

#### BARANES DE PROTECCIÓ:

Durant el muntatge i desmuntatge, els operaris hauran d'estar protegits contra les caigudes d'alçada mitjançant proteccions individuals, quan a causa al procés, les baranes perdin la funció de protecció col·lectiva.

#### PROTECCIÓ AMB XARXES I PESCATS:

No es pot instal·lar el sistema de xarxes i pescants fins que l'embossament de la xarxa resti a una alçada de terra suficient per tal que en cas de caiguda, la deformació de la xarxa no permeti que el cos caigut toqui al terra (normalment a partir del segon sostre en construcció per sobre del terra).

#### 3.- UNITAT I CRITERIS D'AMIDAMENT

Es mesurarà en les unitats indicades a cada partida d'obra amb els criteris següents:

Totes les unitats d'obra inclouen en el seu preu el seu muntatge, el manteniment en condicions d'us segures durant tot el temps que l'obra les necessiti, i el seu desmuntatge i transport al lloc d'aplec si son reutilitzables, o fins a l'abocador si no es poden tornar a utilitzar.

#### 4.- NORMATIVA DE COMPLIMENT OBLIGATORI

Real Decreto 1215/1997, de 18 de julio por el que se establecen las disposiciones mínimas de seguridad y salud para la utilización por los trabajadores de los equipos de trabajo.

Real Decreto 1627/1997, de 24 de octubre, por el que se establecen disposiciones mínimas de seguridad y de salud en las obras de construcción.

Real Decreto 486/1997, de 14 de abril, por el que se establecen las disposiciones mínimas de seguridad y salud en los lugares de trabajo.

Orden de 9 de marzo de 1971 por la que se aprueba la Ordenanza General de Seguridad e Higiene en el Trabajo.

Orden de 28 de agosto de 1970 (trabajo) por la que se aprueba la Ordenanza de Trabajo de la Construcción, Vidrio y Cerámica.

Orden de 20 de mayo de 1952, por la que se aprueba el Reglamento de Seguridad e Higiene del trabajo en la industria de la construcción.

Convenio OIT número 62 de 23 de junio de 1937. Prescripciones de seguridad en la industria de la edificación

UNE-EN 1263-2:2004 Redes de seguridad. Parte 2: Requisitos de seguridad para los límites de instalación.

## **H6 TANCAMENTS I DIVISÒRIES**

### **H64 TANCAMENTS DE PLANXES METÀL·LIQUES**

#### **H645 TANCAMENTS DE PLANXES D'ACER**

#### **0.- ELEMENTS QUE CONTEMPLA EL PLEC**

H6452131.

#### **1.- DEFINICIÓ I CONDICIONS DE LES PARTIDES D'OBRA EXECUTADES**

Col·locació de tanca provisional de 2 m d'alçària, de planxa grecada d'acer, fixada a peus d'acer conformat amb desmuntatge inclòs.

L'execució de la unitat d'obra inclou les operacions següents:

- Replanteig
- Col·locació dels peus
- Col·locació de les planxes entre els suports
- Desmuntatge del conjunt

#### **CONDICIONS GENERALS:**

La tanca ha de quedar ben fixada al suport. Ha d'estar aplomada i amb els angles i els nivells previstos.

Els muntants han de quedar verticals, independentment del pendent del terreny.

Toleràncies d'execució:

- Distància entre els suports:  $\pm 5$  mm
- Replanteig:  $\pm 10$  mm
- Nivell:  $\pm 5$  mm
- Aplomat:  $\pm 5$  mm

#### **2.- CONDICIONS DEL PROCÉS D'EXECUCIÓ**

Durant tot el procés constructiu, s'ha de garantir la protecció contra les empentes i els impactes i s'ha de mantenir l'aplomat amb l'ajuda d'elements auxiliars.

#### **3.- UNITAT I CRITERIS D'AMIDAMENT**

m de llargària amidada segons les especificacions de la DT.

#### **4.- NORMATIVA DE COMPLIMENT OBLIGATORI**

No hi ha normativa de compliment obligatori.

## **HB SENYALITZACIÓ PROVISIONAL**

### **HB2 BARRERES DE SEGURETAT**

#### **HB2C ELEMENTS LONGITUDINALS MÒBILS RÍGIDS PER A BARRERES DE SEGURETAT**

#### **0.- ELEMENTS QUE CONTEMPLA EL PLEC**

HB2C2000.

#### **1.- DEFINICIÓ I CONDICIONS DE LES PARTIDES D'OBRA EXECUTADES**

Barreres prefabricades de formigó d'ús temporal, amb l'objectiu de millorar la seguretat viària durant l'execució d'obres o tasques de manteniment a les carreteres.

L'execució de la unitat d'obra inclou les operacions següents:

- Replanteig
- Col·locació de les peces
- Fixació de les peces sobre la superfície d'assentament, en el seu cas
- Unió de les peces entre elles

#### **CONDICIONS GENERALS:**

El contractista ha de sotmetre a l'aprovació de la DF el pla de muntatge en el que s'ha d'indicar el mètode i mitjans auxiliars previstos.

Les peces disposades per al muntatge no han de presentar arestes descantellades, discontinuïtats en el formigó o armadures visibles.

La barrera s'ha de situar a la posició indicada a la DT, amb les modificacions expressament aprovades per la DF durant el replanteig.

No hi ha d'haver peces que sobresurtin de l'alineació.

Toleràncies d'execució:

- Replanteig:  $\pm 3$  cm
- Ressalts entre trams:  $\pm 10$  mm



- Nivells:  $\pm 10$  mm

## 2.- CONDICIONS DEL PROCÉS D'EXECUCIÓ

### CONDICIONS GENERALS:

Abans d'executar la partida ha d'estar feta la base, complint les especificacions de la DT.

Abans de començar el muntatge la DF ha d'aprovar el replanteig.

El contractista ha de sotmetre a l'aprovació de la DF el pla de muntatge en el que s'ha d'indicar el mètode i mitjans auxiliars previstos.

La base de recolzament ha de ser estable i resistent.

Si el muntatge afectés el trànsit de vianants o vehicles, el contractista ha de presentar amb la suficient antelació, a l'aprovació de la DF, el sistema de senyalització i el programa de tall, restricció o desviament del trànsit.

La col·locació de la peça s'ha de realitzar de manera que no rebi cops que la puguin afectar.

Les irregularitats superiors a  $\pm 1$  cm entre la superfície de contacte de la barrera i el paviment, s'han de corregir col·locant bandes o tires de goma.

Les peces s'han de manipular pels punts d'ancoratge disposats per a aquest fi.

La unió entre les barreres s'ha de fer amb els elements de connexió subministrats pel fabricant.

## 3.- UNITAT I CRITERIS D'AMIDAMENT

m de llargària realment col·locat d'acord amb les especificacions de la DT.

## 4.- NORMATIVA DE COMPLIMENT OBLIGATORI

\* Orden de 6 de febrero de 1976 por la que se aprueba el Pliego de prescripciones técnicas generales para obras de carreteras y puentes (PG 3/75)

\* Orden FOM/2523/2014, de 12 de diciembre, por la que se actualizan determinados artículos del pliego de prescripciones técnicas generales para obras de carreteras y puentes, relativos a materiales básicos, a firmes y pavimentos, y a señalización, balizamiento y sistemas de contención de vehículos.

\* Orden Circular 35/2014 sobre criterios de aplicación de sistemas de contención de vehículos.

Real Decreto 1247/2008, de 18 de julio, por el que se aprueba la Instrucción de Hormigón Estructural (EHE-08).

\* UNE 135112:1994 Sistemas viales de contención de vehículos. Barreras de hormigón. Materiales básicos y control de ejecución.

## 5.- CONDICIONS DE CONTROL D'EXECUCIÓ I DE L'OBRA ACABADA

### CONTROL D'EXECUCIÓ. OPERACIONS DE CONTROL:

Els punts de control més destacables són els següents:

- Inspecció visual del material abans de la seva col·locació, rebutjant les peces malmeses
- Replanteig de la situació de les peces.
- Preparació de les superfícies o punts de recolzament, neteja i anivellament.
- Col·locació de l'apuntament, en cas que sigui necessari.
- Anivellament i control topogràfic (si és el cas) de les peces col·locades.

### CONTROL D'EXECUCIÓ. CRITERIS DE PRESA DE MOSTRES:

Les operacions de control s'han de realitzar segons les indicacions de la DF.

### CONTROL D'EXECUCIÓ. INTERPRETACIÓ DE RESULTATS I ACTUACIONS EN CAS D'INCOMPLIMENT:

Correcció per part del contractista de les irregularitats observades.

No es permetrà la continuació dels treballs fins que no estiguin solucionats els defectes d'execució.

### CONTROL DE L'OBRA ACABADA. OPERACIONS DE CONTROL:

Els punts de control més destacables són els següents:

- Inspecció visual de la unitat finalitzada i control de les condicions geomètriques d'acabat, segons l'article 100. de la norma EHE-08.
- Assaigs d'informació complementaria:
- De les estructures projectades i construïdes d'acord a l'EHE-08, en les que els materials i l'execució hagin assolit la qualitat prevista, comprovada mitjançant els controls preceptius, sols necessiten sotmetre's a assaigs d'informació i en particular a proves de càrrega, les incloses en els següents supòsits:
- Quan així ho disposi les Instruccions, reglaments específics d'un tipus d'estructura o el plec de prescripcions tècniques particulars.
- Quan degut a caràcter particular de l'estructura convingui comprovar que la mateixa reuneix certes condicions específiques. En aquest cas el plec de prescripcions tècniques particulars establirà els assaigs oportuns que s'han de realitzar, indicant amb tota precisió la forma de realitzar-los i la manera d'interpretar els resultats.
- Quan a judici de la DF existeixin dubtes raonables sobre la seguretat, funcionalitat o durabilitat de l'estructura.

### CONTROL DE L'OBRA ACABADA. CRITERIS DE PRESA DE MOSTRES:

Els controls s'han de realitzar segons les indicacions de la DF, i el contingut del capítol 17 de la norma EHE-08.

### CONTROL DE L'OBRA ACABADA. INTERPRETACIÓ DE RESULTATS I ACTUACIONS EN CAS D'INCOMPLIMENT:

Si s'aprecien deficiències importants en l'element construït, la DF podrà encarregar assaigs d'informació complementaria (testimonis, ultrasons, escleròmetre) per tal de tenir coneixement de les condicions de resistència assolides o altres característiques de l'element.

## **HB SENYALITZACIÓ PROVISIONAL**

### **HBB SENYALITZACIÓ VERTICAL**

#### **0.- ELEMENTS QUE CONTEMPLA EL PLEC**

HBB20005,HBBAA005,HBBAA007,HBBAB115,HBBAC005,HBBAF004.

#### **1.- DEFINICIÓ I CONDICIONS DE LES PARTIDES D'OBRA EXECUTADES**

Senyalització que referida a un objecte, activitat o situació determinades, proporcioni una indicació o una obligació relativa a la seguretat o la salut en el treball mitjançant un senyal en forma de plafó o un color, segons procedeixi.

##### **CONDICIONS D'UTILITZACIÓ:**

Principis generals:

Per a la utilització de la senyalització de seguretat s'ha de partir dels següents principis generals:

- La senyalització mai no elimina el risc.
- Una correcta senyalització no dispensa de l'adopció de mesures de seguretat i protecció per part dels projectistes i responsables de la seguretat en cada tall.
- Els destinataris hauran de tenir un coneixement adequat del sistema de senyalització.
- La senyalització indiscriminada pot provocar confusió o despreocupació en qui ho rebi, eliminant la seva eficàcia preventiva.

##### **CRITERIS DE SENYALITZACIÓ PROVISIONAL EN LES OBRES DE CONSTRUCCIÓ:**

La seva forma, suport, colors, pictogrames i dimensions es correspondran amb els establerts en el RD 485/1997, de 14 d'abril, i estaran advertint, prohibint, obligant o informant en els llocs en què realment es necessiti, i solament en aquests.

En aquelles obres en les quals la intrusió de persones alienes hi sigui una possibilitat, hauran de col·locar-se els senyals de seguretat, amb llegendes al seu peu (senyal addicional), indicatives dels seus respectius continguts.

S'instal·laran preferentment a una altura i posició adequades a l'angle visual dels seus destinataris, tenint en compte possibles obstacles, en la proximitat immediata del risc o objecte a senyalitzar o, quant es tracti d'un risc general, en l'accés a la zona de risc.

L'emplaçament del senyal serà accessible, estarà ben il·luminat i serà fàcilment visible.

No se situaran gaires senyals pròxims entre sí. Nota: Cal recordar que el rètol general enunciatiu dels senyals de seguretat, que acostuma a situar-se a l'entrada de l'obra, té únicament la consideració de plafó indicatiu.

Els senyals hauran de retirar-se quan deixi d'existir la situació que justificava el seu emplaçament.

No s'iniciaran obres que afectin a la lliure circulació sense haver col·locat la corresponent senyalització, abalisament i, en el seu cas, defenses. La seva forma, suport, colors, pictogrames i dimensions es correspondran amb l'establert en la Norma de Carreteres 8.3.- IC i catàleg d'Elements de Senyalització, Abalisament i Defensa per a circulació vial.

La part inferior dels senyals estaran a 1 m sobre la calçada. S'exceptua el cas dels senyals "SENTIT PROHIBIT" i "SENTIT OBLIGATORI" en calçades divergents, que podran col·locar-se sobre un pal solament, a la mínima altura.

Els senyals i plafons direccionals, es col·locaran sempre perpendiculars a l'eix de la via, mai inclinats.

El fons dels senyals provisionals d'obra serà de color groc.

Està prohibit posar cartells amb missatges escrits, diferents dels que figuren en el Codi de Circulació.

Tot senyal que impliqui una PROHIBICIÓ o OBLIGACIÓ haurà de ser repetida a intervals d'1 min. (s/velocitat limitada) i anul·lada en quant sigui possible.

Tota senyalització d'obres que exigeixi l'ocupació de part de l'esplanada de la carretera, es compondrà, com a mínim, dels següents elements:

- Senyal de perill "OBRES" (Placa TP 18)
- Barrera que limiti frontalment la zona no utilitzable de l'esplanada

La placa "OBRES" haurà d'estar, com a mínim, a 150 m i, com a màxim, a 250 m de la barrera, en funció de la visibilitat del tram, de la velocitat del tràfic i del número de senyals complementaris, que es necessitin col·locar entre senyal i barrera. Finalitzats els treballs hauran de retirar-se totalment, si no queda cap obstacle en la calçada.

Per a aclarir, completar o intensificar la senyalització mínima, podrà afegir-se, segons les circumstàncies, els següents elements:

- Limitació progressiva de la velocitat, en escalons màxims de 30 km/h, des de la màxima permesa a la carretera fins la detenció total si fos necessari (Placa TR 301). El primer senyal de limitació pot situar-se prèviament a la de perill "OBRES"
- Avís de règim de circulació a la zona afectada (Plaques TP 25, TR 400, TR 5, TR 6, TR 305)
- Orientació dels vehicles per les possibles desviacions (Placa TR 401).
- Delimitació longitudinal de la zona ocupada.

No s'ha de limitar la velocitat per sota de 60 km/h en autopista o autovies, ni a 50 km a la resta de les vies, llevat del cas d'ordenació en sentit únic alternatiu, que podrà rebaixar-se a 40 km/h.

L'ordenació en sentit únic "ALTERNATIU" es durà a terme per un dels següents sistemes:

- Establiment de la prioritat d'un dels sentits mitjançant senyals fixos. Circular, amb fletxa vermella i negra. Quadrada, amb fletxa vermella i blanca.
- Ordenació diürna mitjançant senyals manuals (paletes o discos), si els senyalitzadors es poden comunicar visualment o mitjançant radio telèfon. Nota: El sistema de "testimoni" està totalment proscriu.
- Mitjançant semàfor regulador.

Quan s'hagi de tallar totalment la carretera o s'estableixi sentit únic alternatiu, durant la nit, la detenció serà regulada mitjançant semàfors. Durant el dia, poden utilitzar-se senyalitzadors amb armilla fotoluminiscent.

Quan per la zona de calçada lliure puguin circular dues files de vehicles s'indicarà la desviació de l'obstacle amb una sèrie de senyals TR 401 (direcció obligatòria), inclinades a 45° i formant en planta una alineació recta, l'angle de la qual amb el cantell de la carretera sigui inferior quant major sigui la velocitat permesa en el tram.

Tots els senyals seran clarament visibles, i per la nit reflectors.

## 2.- CONDICIONS DEL PROCÉS D'EXECUCIÓ

Es seguiran les recomanacions d'emmagatzematge i atenció, fixats pel fabricant i la DGT.

Es reemplaçaran els elements, es netejaran, es farà un manteniment i es col·locaran en el lloc assignat, seguint les instruccions del fabricant i la DGT.

S'emmagatzemaran en compartiments amplis i secs, amb temperatures compreses entre 15 i 25 °C.

Els estocs i les entregues estaran documentades i custodiades, amb justificant de recepció i rebut, per un responsable delegat per l'empresa.

La vida útil dels senyals i abalisaments és limitada, degut tant al seu desgast prematur per l'ús, com a actuacions de vandalisme o atemptat patrimonial, amb independència que hagin estat o no utilitzades.

## 3.- UNITAT I CRITERIS D'AMIDAMENT

PLAQUES, SENYALS, SEMÀFORS I BASTIDOR PER A SUPORT DE SENYALITZACIÓ MÒBIL:

Unitat de quantitat instal·lada a l'obra d'acord amb la DT.

SUPORT RECTANGULAR D'ACER:

m de llargària mesurat segons especificacions de la DT.

## 4.- NORMATIVA DE COMPLIMENT OBLIGATORI

Ley 31/1995, de 8 de noviembre, de prevención de riesgos laborales.

Real Decreto 485/1997, de 14 de abril, sobre disposiciones mínimas en materia de señalización de seguridad y salud en el trabajo.

Real Decreto 363/1995, de 10 de marzo, por la que se aprueba el reglamento sobre notificación de sustancias nuevas y clasificación, envasado y etiquetado de sustancias peligrosas.

Orden de 31 de agosto de 1987 sobre señalización, balizamiento, defensa, limpieza y terminación de obras fijas en vías fuera de poblado.

UNE 23033-1:1981 Seguridad contra incendios. Señalización.

Real Decreto 842/2002 de 2 de agosto, por el que se aprueba el Reglamento Electrotécnico de Baja Tensión. REBT 2002.

UNE 1063:2000 Caracterización de tuberías según la materia de paso.

UNE 48103:1994 Pinturas y barnices. Colores normalizados.

DIN 2403:1984 Identification of pipelines according to the fluid conveyed.

UNE-EN 60073:1997 Principios básicos y de seguridad para interfaces hombre-máquina, el marcado y la identificación. Principios de codificación para dispositivos indicadores y actuadores.

UNE-EN 60204-1:1999 Seguridad de las máquinas. Equipo eléctrico de las máquinas. Parte 1: Requisitos generales.

## HB SENYALITZACIÓ PROVISIONAL

### HBC ABALISAMENT

## 0.- ELEMENTS QUE CONTEMPLA EL PLEC

HBC12100,HBC1JF01,HBC1GFJ1.

## 1.- DEFINICIÓ I CONDICIONS DE LES PARTIDES D'OBRA EXECUTADES

L'abalisament consisteix en la delimitació d'una zona a fi d'acotar uns límits que no es desitja que siguin ultrapassats.

### CONDICIONS D'UTILITZACIÓ:

Per a la utilització de la senyalització de seguretat s'ha de partir dels següents principis generals:

- L'abalisament mai no elimina el risc
- Un correcte abalisament no dispensa de l'adopció de mesures de seguretat i protecció per part dels responsables de la seguretat
- Els destinataris hauran de tenir un coneixement adequat del sistema d'abalisament
- L' abalisament indiscriminat pot provocar confusió o despreocupació en qui ho rebi, eliminant la seva eficàcia preventiva

### CRITERIS DE SENYALITZACIÓ PROVISIONAL EN LES OBRES DE CONSTRUCCIÓ:

- L'emplaçament de l'abalisament serà accessible, estarà ben il·luminat i serà fàcilment visible.
- L'abalisament hauran de retirar-se quan deixi d'existir la situació que justificava el seu emplaçament.

### CRITERIS D' ABALISAMENT VIAL EN OBRES DE CARRETERES:

- No s'iniciaran obres que afectin a la lliure circulació sense haver col·locat la corresponent senyalització, abalisament i, en el seu cas, defenses. La seva forma, suport, colors, pictogrames i dimensions es correspondran amb l'establert a la Norma de Carreteres 8.3.- IC i catàleg d'Elements de Senyalització, Abalisament i Defensa per a circulació vial.
- Les barreres tubulars portàtils, solament poden utilitzar-se com element de defensa o abalisament, si disposen en el costat de circulació, de superfícies planes i reflectores. Els elements de defensa són els del tipus TD (barrera "Jersei" o barana metàl·lica).
- Tota senyalització d'obres que exigeixi l'ocupació de part de l'explanació de la carretera, es compondrà, com a mínim, dels següents elements:

- Senyal de perill "OBRES" (Placa TP 18).
- Barrera que limiti frontalment la zona no utilitzable de l'explanació.
- La placa "OBRES" haurà d'estar, com a mínim, a 150 m i, com a màxim, a 250 m de la barrera, en funció de la visibilitat del tram, de la velocitat del tràfic i del número de senyals complementaris, que es necessitin col·locar entre senyal i barrera. Finalitzats els treballs hauran de retirar-se absolutament, si no queda cap obstacle en la calçada.
- Per a l'abalisament de carrils provisionals s'adoptaran les següents precaucions:
  - Col·locació de cons separats 5 10 m en corba i doble recta.
  - Marca vial (pintura taronja) sobre el paviment.
  - Captafars separats 5 10 m en corba i doble recta.
  - Tots els abalisaments seran clarament visibles, i per la nit reflectors.
- Les barreres portàtils duran sempre en els seus extrems llums pròpies (vermelles fixes en el sentit de la marxa i grogues fixes o centellejants en el contrari). També duran llums grogues en ambdós extrems quan estiguin en el centre de la calçada, amb circulació per ambdós costats.
- En les carreteres el tràfic de les quals sigui d'intensitat diària superior a 500 vehicles, les barreres portàtils tindran reflectors a les bandes vermelles. Quan la intensitat sigui inferior, podran emprar-se captallums o bandes reflectores verticals de 10 cm d'espessor, centrades sobre cadascuna de les bandes vermelles.

## 2.- CONDICIONS DEL PROCÉS D'EXECUCIÓ

Es seguiran les recomanacions d'emmagatzematge i atenció, fixats pel fabricant i la DGT.

Es reemplaçaran els elements, es netejaran, es farà un manteniment i es col·locaran en el lloc assignat, seguint les instruccions del fabricant i la DGT.

S'emmagatzemaran en compartiments amplis i secs, amb temperatures compreses entre 15 i 25 °C.

Els estocs i les entregues estaran documentades i custodiades, amb justificant de recepció i rebut, per un responsable delegat per l'empresa.

La vida útil dels senyals i abalisaments és limitada, degut tant al seu desgast prematur per l'ús, com a actuacions de vandalisme o atemptat patrimonial, amb independència que hagin estat o no utilitzades.

## 3.- UNITAT I CRITERIS D'AMIDAMENT

ELEMENTS AMIDATS PER UNITATS:

Unitat mesurada segons les especificacions de la DT.

ELEMENTS AMIDATS EN M:

m de llargària amidada segons les especificacions de la DT.

## 4.- NORMATIVA DE COMPLIMENT OBLIGATORI

Ley 31/1995, de 8 de noviembre, de prevención de riesgos laborales.

Real Decreto 485/1997, de 14 de abril, sobre disposiciones mínimas en materia de señalización de seguridad y salud en el trabajo.

Orden de 31 de agosto de 1987 sobre señalización, balizamiento, defensa, limpieza y terminación de obras fijas en vías fuera de poblado.

Real Decreto 842/2002 de 2 de agosto, por el que se aprueba el Reglamento Electrotécnico de Baja Tensión. REBT 2002.

## HM INSTAL·LACIONS CONTRA INCENDIS I DE SEURETAT

### HM3 EXTINTORS

#### 0.- ELEMENTS QUE CONTEMPLA EL PLEC

HM31161J.

#### 1.- DEFINICIÓ I CONDICIONS DE LES PARTIDES D'OBRA EXECUTADES

Extintors de pols seca polivalent o anhídrid carbònic, pintats o cromats.

L'execució de la unitat d'obra inclou les operacions següents:

- Col·locació del suport al parament.
- Col·locació de l'extintor al suport.

#### CARACTERÍSTIQUES GENERALS:

La posició ha de ser la reflectida a la DT o, en el seu defecte, la indicada per la DF.

S'ha de situar prop dels accessos a la zona protegida i cal que sigui visible i accessible.

Alçària sobre el paviment de la part superior de l'extintor:  $\leq 1700$  mm

Toleràncies d'instal·lació:

- Posició:  $\pm 50$  mm
- Horitzontalitat i aplomat:  $\pm 3$  mm

COL·LOCAT AMB SUPORT A LA PARET:

El suport ha de quedar fixat sòlidament, pla i aplomat sobre el parament.

#### 2.- CONDICIONS DEL PROCÉS D'EXECUCIÓ

No hi han condicions específiques del procés d'instal·lació.

#### 3.- UNITAT I CRITERIS D'AMIDAMENT

Unitat de quantitat instal·lada, mesurada segons les especificacions de la DT.



#### 4.- NORMATIVA DE COMPLIMENT OBLIGATORI

Real Decreto 1942/1993, de 5 de noviembre, por el que se aprueba el Reglamento de Instalaciones de Protección contra Incendios.

Resolució de 22 de març de 1995, de designació del laboratori general d'assaigs i investigacions com a organisme de control per la certificació de productes, d'acord amb el Reial Decret 1942/1993, que aprova el reglament CPI.

#### 5.- CONDICIONS DE CONTROL D'EXECUCIÓ I DE L'OBRA ACABADA

##### CONTROL D'EXECUCIÓ. OPERACIONS DE CONTROL:

Les tasques de control a realitzar són les següents:

- Comprovació que l'empresa instal·ladora es troba inscrita en el registre d'empreses instal·ladores/mantenidores de sistemes de protecció contra incendis.
- Comprovació de la correcta implantació de la instal·lació d'extintors mòbils
- Control de la correcta situació dels extintors segons especificacions del projecte, verificar:
- Col·locació d'extintors a una alçada de  $\leq 1,7$  m.
- Accessibilitat i situació propera a una sortida
- Situació a les zones amb més risc d'incendis
- Distància a recórrer fins a arribar a un extintor  $\leq 15$  m.
- Senyalització dels extintors

##### CONTROL DE L'OBRA ACABADA. OPERACIONS DE CONTROL:

Les tasques de control a realitzar són les següents:

- Elaborar informe amb les comprovacions i mesures realitzades

##### CRITERIS DE PRESA DE MOSTRES:

S'ha de comprovar un nombre determinat d'extintors, fixat en cada cas per la DF. S'ha de procurar mostrejar les diferents zones, especialment aquelles amb un risc més elevat. Zones amb transformadors, motors, calderes, quadres elèctrics, sales de màquines, locals d'emmagatzematge de combustible i productes inflamables, etc.

##### INTERPRETACIÓ DE RESULTATS I ACTUACIONS EN CAS D'INCOMPLIMENT:

En cas de resultats negatius i anomalies, s'han de corregir els defectes sempre que sigui possible, en cas contrari s'ha de substituir el material afectat.

#### HQ EQUIPAMENTS

#### HQU EQUIPAMENTS PER A PERSONAL D'OBRA

#### HQU1 MÒDULS PREFABRICATS

#### 0.- ELEMENTS QUE CONTEMPLA EL PLEC

HQU1E170,HQU1D190,HQU1B130,HQU1E370,HQU1D390,HQU1B330.

#### 1.- DEFINICIÓ I CONDICIONS DE LES PARTIDES D'OBRA EXECUTADES

Casetes modulares prefabricades per a acollir les instal·lacions provisionals a utilitzar pel personal d'obra, durant el temps de la seva execució, en condicions de salubritat i confort.

Als efectes del present Estudi de Seguretat i Salut es contemplen únicament les casetes modulares prefabricades, per a la seva utilització majoritàriament assumida en el sector.

La seva instal·lació és obligatòria en obres en què es contracten a més de 20 treballadors (contractats + subcontractats + autònoms) per un temps igual o superior a 15 dies. Per tal motiu, respecte a les instal·lacions del personal, s'ha d'estudiar la possibilitat de poder incloure-hi al personal de subcontractada amb inferior número de treballadors, de manera que tot el personal que hi participi pugui gaudir d'aquests serveis, descomptant aquesta prestació del pressupost de Seguretat assignat al Subcontractista o mitjançant qualsevol altra fórmula econòmica de tal manera que no vagi en detriment de cap de les parts.

Si per les característiques i durada de l'obra, es necessita la construcció "in situ" d'aquest tipus d'implantació per al personal, les característiques, superfícies habilitades i qualitats, es correspondran amb les habituals i comunes a les restants partides d'una obra d'edificació, amb uns mínims de qualitat equivalent al de les edificacions socials de protecció oficial, havent-se de realitzar un projecte i pressupost específic a tal fi, que s'adjuntarà a l'Estudi de Seguretat i Salut de l'obra.

##### CONDICIONS D'UTILITZACIÓ:

El contractista està obligat a posar a disposició del personal contractat, les instal·lacions provisionals de salubritat i confort, en les condicions d'utilització, manteniment i amb l'equipament suficient, digne i adequat per a assegurar les mateixes prestacions que la llei estableix per a tot centre de treball industrial.

Els treballadors usuaris de les instal·lacions provisionals de salubritat i confort, estan obligats a utilitzar els esmentats serveis, sense menyspreu de la seva integritat patrimonial, i preservant en el seu àmbit personal d'utilització, les condicions d'ordre i neteja habituals del seu entorn quotidià.

Diàriament es destinarà un personal mínim, per a fer-se càrrec del buidat de recipients d'escombraries i la seva retirada, així com el manteniment d'ordre, neteja i equipament de les casetes provisionals del personal d'obra i el seu entorn d'implantació.

Es tractarà regularment amb productes bactericides i antiparasitaris els punts susceptibles de riscos higiènics o infeccions produïdes per bacteries, animals o paràsits.

#### 2.- CONDICIONS DEL PROCÉS D'EXECUCIÓ

Es seguiran escrupolosament les recomanacions de manteniment, fixats pel fabricant o llogater.

Es reemplaçaran els elements deteriorats, es netejaran, engreixaran, pintaran, ajustaran i es col·locaran en el lloc assignat, seguint les instruccions del fabricant o llogater.

Per ordre d'importància, prevaldrà el "Manteniment Predictiu" sobre el "Manteniment Preventiu" i aquest sobre el "Manteniment Correctiu" (o reparació d'avaría).

#### 3.- UNITAT I CRITERIS D'AMIDAMENT

#### ELEMENTS AMIDATS PER MESOS:

Les casetes provisionals per a la salubritat i confort del personal d'obra es comptabilitzaran per amortització temporal, en forma de Lloguer Mensual (intern d'empresa si les casetes són propietat del contractista), en funció d'un criteri estimat de necessitats d'utilització durant l'execució de l'obra.

Aquesta repercussió de l'amortització temporal, serà ascendent i descendent en funció del volum de treballadors simultanis presents a cada fase d'obra.

#### ELEMENTS AMIDATS PER UNITATS:

Unitat de quantitat col·locada, mesurada segons les especificacions de la DT.

#### 4.- NORMATIVA DE COMPLIMENT OBLIGATORI

Ley 31/1995, de 8 de noviembre, de prevención de riesgos laborales.

Real Decreto 486/1997, de 14 de abril, por el que se establecen las disposiciones mínimas de seguridad y salud en los lugares de trabajo.

Real Decreto 1627/1997, de 24 de octubre, por el que se establecen disposiciones mínimas de seguridad y de salud en las obras de construcción.

Real Decreto 1215/1997, de 18 de julio por el que se establecen las disposiciones mínimas de seguridad y salud para la utilización por los trabajadores de los equipos de trabajo.

Real Decreto 664/1997, de 12 de mayo, sobre la protección de los trabajadores contra los riesgos relacionados con la exposición a agentes biológicos durante el trabajo.

Orden de 25 de marzo de 1998 por la que se adapta en función del progreso técnico el Real Decreto 664/1997, de 12 de mayo, sobre la protección de los trabajadores contra los riesgos relacionados con la exposición a agentes biológicos durante el trabajo.

Orden de 9 de marzo de 1971 por la que se aprueba la Ordenanza General de Seguridad e Higiene en el Trabajo.

Orden de 28 de agosto de 1970 (trabajo) por la que se aprueba la Ordenanza de Trabajo de la Construcción, Vidrio y Cerámica.

Real Decreto 842/2002 de 2 de agosto, por el que se aprueba el Reglamento Electrotécnico de Baja Tensión. REBT 2002.

Orden de 20 de mayo de 1952, por la que se aprueba el Reglamento de Seguridad e Higiene del trabajo en la industria de la construcción.

Convenio OIT número 62 de 23 de junio de 1937. Prescripciones de seguridad en la industria de la edificación

#### HQ EQUIPAMENTS

#### HQU EQUIPAMENTS PER A PERSONAL D'OBRA

#### HQU2 MOBILIARI I APARELLS PER A MÒDULS PREFABRICATS D'OBRA

#### 0.- ELEMENTS QUE CONTEMPLA EL PLEC

HQU2GF01,HQU27902,HQU25701,HQU22301,HQU2E001,HQU2P001,HQU2D102,HQU2AF02,HQU21301.

#### 1.- DEFINICIÓ I CONDICIONS DE LES PARTIDES D'OBRA EXECUTADES

Mobiliari i aparells per a mòduls prefabricats d'obra, col·locats.

S'han considerat els elements següents:

- Armari amb porta, pany i clau
- Banc
- Nevera
- Planxa elèctrica per escalfar menjars
- Recipient per a recollida d'escombraries
- Taula
- Mirall
- Forn microones
- Penja-robes
- Pica per a rentar plats

L'execució de la unitat d'obra inclou les operacions següents:

Armari o penja-robes:

- Replanteig
- Muntatge, fixació i anivellament
- Retirada de l'obra dels embalatges i restes de materials

Banc, recipient per a recollida d'escombraries o taula:

- Col·locació
- Retirada de l'obra dels embalatges i restes de materials

Nevera, planxa elèctrica o forn microones:

- Col·locació de l'aparell i anivellament
- Escomesa a la xarxa elèctrica
- Prova de servei
- Retirada de l'obra de les restes d'embalatges, retalls de tubs, cables, etc.

#### Mirall:

- Neteja i preparació del suport
- Aplicació de l'adhesiu i col·locació del mirall
- Neteja final

#### Pica per a rentar plats:

- Preparació de la zona de treball
- Col·locació de la pica a l'espai previst
- Connexió a la xarxa d'evacuació
- Connexió a la xarxa d'aigua

#### CONDICIONS GENERALS:

La posició ha de ser la reflectida a la DT o, en el seu defecte, la indicada per la DF.

#### ARMARI:

L'armari ha de quedar fixat sòlidament al parament per un mínim de quatre punts.

L'armari ha de quedar recolzat al paviment.

La porta ha d'obrir i tancar correctament.

El pany ha d'obrir i tancar correctament.

La posició ha de ser la fixada a la DT.

#### Toleràncies d'execució:

- Posició:  $\pm 20$  mm
- Aplomat:  $\pm 2\%$

#### NEVERA, PLANXA ELÈCTRICA O FORN MICROONES:

L'aparell instal·lat ha de reunir les mateixes condicions exigides a l'element simple.

La posició i alçada ha de ser la indicada a la DT.

La presa elèctrica ha de complir tot l'especificat al "Reglamento Electrotécnico para Baja Tensión".

Ha de quedar fixat sòlidament al suport pels punts previstos d'acord amb les instruccions d'instal·lació del fabricant.

#### MIRALL:

Ha d'estar col·locat de manera que no quedi sotmès als esforços produïts per contraccions, dilatacions o deformacions del suport.

El suport ha de quedar pla i ha d'estar ben aplomat.

Ha de quedar ben fixat al suport.

No s'han d'utilitzar adhesius que continguin àcids lliures que puguin alterar la pintura de protecció del mirall.

Un cop col·locat no hi ha d'haver ratllades, escantonaments o d'altres defectes superficials a la cara vista ni a la posterior.

#### PICA PER A RENTAR PLATS:

L'aigüera instal·lada ha de reunir les mateixes condicions exigides a l'element simple.

Ha de quedar anivellada en totes dues direccions, a la posició prevista en el projecte.

L'alçada des del nivell del paviment fins al nivell frontal superior de l'aigüera ha de ser la reflectida en el projecte o, en el seu defecte, la indicada per la DF.

Ha d'estar fixat sòlidament al parament amb els suports murals, o bé recolzat sobre el moble de suport.

L'acord amb el revestiment i amb el taulell ha de quedar rejuntat amb silicona neutra.

S'ha de garantir l'estanquitat de la connexió amb el conducte d'evacuació.

#### Toleràncies d'instal·lació:

- Nivell:  $\pm 10$  mm
- Caiguda frontal respecte al pla horitzontal:  $\leq 5$  mm

## 2.- CONDICIONS DEL PROCÉS D'EXECUCIÓ

#### CONDICIONS GENERALS:

S'ha de comprovar que les característiques del producte corresponen a les especificades al projecte.

Un cop col·locat l'element, es procedirà a la retirada de l'obra de tots els materials sobrants com ara embalatges, etc.

#### NEVERA, PLANXA ELÈCTRICA O FORN MICROONES:

Per al seu muntatge s'han de seguir les instruccions facilitades pel fabricant.

S'ha de comprovar que les característiques tècniques de l'aparell corresponguin a les especificades al projecte.

S'ha de comprovar la idoneïtat de la tensió disponible amb l'aparell.

La seva instal·lació no ha d'alterar les característiques dels elements.

Les connexions a la xarxa de servei s'han de fer un cop tallat el subministrament.

S'ha de manipular a obra amb molta cura i ha de quedar protegit durant la construcció, abans i després del seu muntatge, contra impactes.

#### MIRALL:

En ambients humits la col·locació s'ha de realitzar de manera que no es puguin produir condensacions sobre la cara posterior, facilitant la circulació de l'aire.

La posada a l'obra no ha d'alterar les característiques de l'element.

## 3.- UNITAT I CRITERIS D'AMIDAMENT

Unitat de quantitat col·locada, mesurada segons les especificacions de la DT.

#### 4.- NORMATIVA DE COMPLIMENT OBLIGATORI

NEVERA, PLANXA ELÈCTRICA O FORN MICROONES:

Real Decreto 842/2002 de 2 de agosto, por el que se aprueba el Reglamento Electrotécnico de Baja Tensión. REBT 2002.

PER A LA RESTA D'ELEMENTS:

No hi ha normativa de compliment obligatori.







AMIDAMENTS

Obra	01	PROJECTE DE PASSERA PER A BICICLETES I VIANANTS
Capítol	01	SEGURETAT I SALUT
Título 3	01	EQUIPS DE PROTECCIÓ INDIVIDUAL

NUM.	CODI	UA	DESCRIPCIÓ
1	H1411111	u	Casc de seguretat per a ús normal, contra cops, de polietilè amb un pes màxim de 400 g, homologat segons UNE-EN 812
AMIDAMENT DIRECTE			20,000
2	H1421110	u	Ulleres de seguretat antiimpactes estàndard, amb muntura universal, amb visor transparent i tractament contra l'entelament, homologades segons UNE-EN 167 i UNE-EN 168
AMIDAMENT DIRECTE			10,000
3	H1431101	u	Protector auditiu de tap d'escuma, homologat segons UNE-EN 352-2 i UNE-EN 458
AMIDAMENT DIRECTE			20,000
4	H1445003	u	Mascareta de protecció respiratòria, homologada segons UNE-EN 140
AMIDAMENT DIRECTE			20,000
5	H1455710	u	Parella de guants d'alta resistència al tall i a l'abracció per a ferrallista, amb dits i palmell de cautxú rugós sobre suport de cotó, i subjecció elàstica al canell, homologats segons UNE-EN 388 i UNE-EN 420
AMIDAMENT DIRECTE			10,000
6	H1459630	u	Parella de guants per a soldador, amb palmell de pell, folre interior de cotó, i màniga llarga de serratge folrada de dril fort, homologats segons UNE-EN 407 i UNE-EN 420
AMIDAMENT DIRECTE			6,000
7	H145C002	u	Parella de guants de protecció contra riscos mecànics comuns de construcció nivell 3, homologats segons UNE-EN 388 i UNE-EN 420
AMIDAMENT DIRECTE			20,000
8	H145K153	u	Parella de guants de material aïllant per a treballs elèctrics, classe 00, logotip color beix, tensió màxima 500 V, homologats segons UNE-EN 420
AMIDAMENT DIRECTE			6,000
9	H1461164	u	Parella de botes d'aigua de PVC de canya alta, per posada en obra del formigó, amb plantilla metàl·lica, amb sola antilliscant i folrades de niló rentable, homologades segons UNE-EN ISO 20344, UNE-EN ISO 20345, UNE-EN ISO 20346 i UNE-EN ISO 20347
AMIDAMENT DIRECTE			10,000
10	H1483344	u	Pantalons de treball per a construcció d'obres lineals en servei, de polièster i cotó (65%-35%), color groc, trama 240, amb butxaques interiors i tires reflectants, homologats segons UNE-EN 340
AMIDAMENT DIRECTE			20,000
11	H1463253	u	Parella de botes dielèctriques resistents a la humitat, de pell rectificada, amb turmellera encoixinada sola antilliscant i antiestàtica, falca amortidora per al taló, llengüeta de manxa, de despreniment ràpid, sense ferramenta metàl·lica, amb puntera reforçada, homologades segons DIN 4843

AMIDAMENTS

AMIDAMENT DIRECTE			6,000
12	H1465275	u	Parella de botes baixes de seguretat industrial per a treballs de construcció en general, resistents a la humitat, de pell rectificada, amb turmellera encoixinada, amb puntera metàl·lica, sola antilliscant, falca amortidora d'impactes al taló i sense plantilla metàl·lica, homologades segons UNE-EN ISO 20344, UNE-EN ISO 20345, UNE-EN ISO 20346 i UNE-EN ISO 20347
AMIDAMENT DIRECTE			20,000
13	H1474600	u	Cinturó antivibració, ajustable i de teixit transpirable
AMIDAMENT DIRECTE			10,000
14	H1486241	u	Casaca tipus enginyer, de polièster embuatada amb material aïllant, butxaques exteriors
AMIDAMENT DIRECTE			1,000
15	H1484110	u	Samarreta de treball, de cotó
AMIDAMENT DIRECTE			20,000
16	H1485800	u	Armillà reflectant amb tires reflectants a la cintura, al pit i a l'esquena, homologada segons UNE-EN 471
AMIDAMENT DIRECTE			20,000
17	H147N000	u	Faixa de protecció dorslumber
AMIDAMENT DIRECTE			10,000
18	H148D900	u	Arnès per a senyalista, amb tires reflectants a la cintura, al pit, a l'esquena i als tirants, homologat segons UNE-EN 340 i UNE-EN 471
AMIDAMENT DIRECTE			6,000
19	H147L015	u	Aparell d'ancoratge per a equip de protecció individual contra caiguda d'alçada, homologat segons UNE-EN 795, amb fixació amb tac mecànic
AMIDAMENT DIRECTE			20,000
20	H1487350	u	Impermeable amb jaqueta, caputxa i pantalons, per a edificació, de PVC soldat de 0,3 mm de gruix, homologat segons UNE-EN 340
AMIDAMENT DIRECTE			20,000
21	H142AC60	u	Pantalla facial per a soldadura elèctrica, amb marc abatible de mà i suport de polièster reforçat amb fibra de vidre vulcanitzada d'1,35 mm de gruix, amb visor inactínic semifosc amb protecció DIN 12, homologada segons UNE-EN 175
AMIDAMENT DIRECTE			6,000
22	H1432012	u	Protector auditiu d'auricular, acoblat al cap amb arnès i orelleres antisoroll, homologat segons UNE-EN 352-1 i UNE-EN 458
AMIDAMENT DIRECTE			10,000
23	H147D405	u	Sistema anticaiguda compost per un arnès anticaiguda amb tirants, bandes secundàries, bandes subglúties, bandes de cuixa, recolzament dorsal per a subjecció, elements d'ajust, element dorsal d'enganxament d'arnès anticaiguda i sivella, incorporat a un subsistema anticaiguda de tipus lliscant sobre línia d'ancoratge flexible de llargaria 10 m, homologat segons UNE-EN 361, UNE-EN 362, UNE-EN 364/AC, UNE-EN 365 i UNE-EN 353-2

AMIDAMENTS

				AMIDAMENT DIRECTE	20,000
24	H1489690	u	Jaqueta de treball per a construcció, de polièster i cotó (65%-35%), color beix, trama 240, amb butxaques, homologada segons UNE-EN 340		

				AMIDAMENT DIRECTE	20,000
--	--	--	--	-------------------	--------

25	H1481131	u	Granota de treball, de polièster i cotó, amb butxaques exteriors
----	----------	---	--

				AMIDAMENT DIRECTE	20,000
--	--	--	--	-------------------	--------

Obra	01	PROJECTE DE PASSERA PER A BICICLETES I VIANANTS
Capítol	01	SEGURETAT I SALUT
Título 3	02	SISTEMES DE PROTECCIÓ COL·LECTIVA

NUM.	CODI	UA	DESCRIPCIÓ
1	H6452131	m	Tanca d'alçària 2 m, de planxa nervada d'acer galvanitzat, pals de tub d'acer galvanitzat col·locats cada 3 m sobre daus de formigó i amb el desmuntatge inclòs

				AMIDAMENT DIRECTE	100,000
--	--	--	--	-------------------	---------

2	H1511017	m2	Protecció amb xarxa de seguretat horitzontal en trams laterals en viaductes o ponts, ancorada a suports metàl·lics, en voladiu, i amb el desmuntatge inclòs
---	----------	----	---

				AMIDAMENT DIRECTE	230,000
--	--	--	--	-------------------	---------

3	H152U000	m	Tanca d'advertència o abalisament d'1 m d'alçada amb malla de polietilè taronja, fixada a 1 m del perímetre del sostre amb suports d'acer allotjats amb forats al sostre
---	----------	---	--

				AMIDAMENT DIRECTE	400,000
--	--	--	--	-------------------	---------

4	H152D801	m	Línia horitzontal per a l'ancoratge i desplaçament de cinturons de seguretat, amb corda de poliamida de 16 mm de D i dispositiu anticaiguda autoblocador per a subjectar cinturó de seguretat i amb el desmuntatge inclòs
---	----------	---	---

				AMIDAMENT DIRECTE	120,000
--	--	--	--	-------------------	---------

5	H1522111	m	Barana de protecció en el perímetre de la coronació d'excavacions, d'alçària 1 m, amb travesser superior, travesser intermedi i muntants de tub metàl·lic de 2,3'', sòcol de post de fusta, ancorada al terreny clavant els muntants i amb el desmuntatge inclòs
---	----------	---	--

				AMIDAMENT DIRECTE	150,000
--	--	--	--	-------------------	---------

6	H1534001	u	Peça de plàstic en forma de bolet, de color vermell, per a protecció dels extrems de les armadures per a qualsevol diàmetre, amb desmuntatge inclòs
---	----------	---	---

				AMIDAMENT DIRECTE	200,000
--	--	--	--	-------------------	---------

7	H152J105	m	Cable fiador per al cinturó de seguretat, fixat en ancoratges de servei i amb el desmuntatge inclòs
---	----------	---	---

				AMIDAMENT DIRECTE	100,000
--	--	--	--	-------------------	---------

8	P4DP-IQK2	m3	Muntatge i desmuntatge de bastida amb apuntalament metàl·lic, de 10 m d'alçària, com a màxim. El preu inclou el lloguer i amortització per tota la durada de l'obra.
---	-----------	----	--

Num.	Text	Tipus	[C]	[D]	[E]	[F]	TOTAL	Fórmula
1		T	h	A	B			

AMIDAMENTS

2	Accés a mitjana des del pont d'Av la Clota	10,000	3,000	6,000	180,000	C#*D#*E#*F#
---	--	--------	-------	-------	---------	-------------

				TOTAL AMIDAMENT	180,000
--	--	--	--	-----------------	---------

Obra	01	PROJECTE DE PASSERA PER A BICICLETES I VIANANTS
Capítol	01	SEGURETAT I SALUT
Título 3	03	SENYALITZACIÓ PROVISIONAL

NUM.	CODI	UA	DESCRIPCIÓ
1	HBC12100	u	Con de plàstic reflector de 30 cm d'alçària

				AMIDAMENT DIRECTE	20,000
--	--	--	--	-------------------	--------

2	HB2C2000	m	Barrera de formigó simple, prefabricada, amb perfil tipus New Jersey, col·locada i amb el desmuntatge inclòs
---	----------	---	--

				AMIDAMENT DIRECTE	20,000
--	--	--	--	-------------------	--------

3	HBC1JF01	u	Llumenera amb làmpada fixa color ambre i amb el desmuntatge inclòs
---	----------	---	--

				AMIDAMENT DIRECTE	10,000
--	--	--	--	-------------------	--------

4	HBC1GFJ1	u	Llumenera amb làmpada intermitent color ambre amb energia de bateria de 12 V i amb el desmuntatge inclòs
---	----------	---	--

				AMIDAMENT DIRECTE	10,000
--	--	--	--	-------------------	--------

5	HBB20005	u	Senyal manual per a senyalista
---	----------	---	--------------------------------

				AMIDAMENT DIRECTE	4,000
--	--	--	--	-------------------	-------

6	HBBA005	u	Senyal de prohibició, normalitzada amb pictograma negre sobre fons blanc, de forma circular amb cantells i banda transversal descendent d'esquerra a dreta a 45°, en color vermell, diàmetre 29 cm, amb cartell explicatiu rectangular, per ser vista fins 12 m, fixada i amb el desmuntatge inclòs
---	---------	---	---

				AMIDAMENT DIRECTE	4,000
--	--	--	--	-------------------	-------

7	HBBA007	u	Senyal de prohibició, normalitzada amb pictograma negre sobre fons blanc, de forma circular amb cantells i banda transversal descendent d'esquerra a dreta a 45°, en color vermell, diàmetre 10 cm, amb cartell explicatiu rectangular, per ser vista fins 3 m, fixada i amb el desmuntatge inclòs
---	---------	---	--

				AMIDAMENT DIRECTE	4,000
--	--	--	--	-------------------	-------

8	HBBAB115	u	Senyal d'obligació, normalitzada amb pictograma blanc sobre fons blau, de forma circular amb cantells en color blanc, diàmetre 29 cm, amb cartell explicatiu rectangular, per ser vista fins 12 m, fixada i amb el desmuntatge inclòs
---	----------	---	---

				AMIDAMENT DIRECTE	4,000
--	--	--	--	-------------------	-------

9	HBBAC005	u	Senyal indicativa de la ubicació d'equips d'extinció d'incendis, normalitzada amb pictograma blanc sobre fons vermell, de forma rectangular o quadrada, costat major 29 cm, per ser vista fins 12 m de distància, fixada i amb el desmuntatge inclòs
---	----------	---	--

				AMIDAMENT DIRECTE	4,000
--	--	--	--	-------------------	-------

10	HBBAF004	u	Senyal d'advertència, normalitzada amb pictograma negre sobre fons groc, de forma triangular amb el cantell negre, costat major 41 cm, amb cartell explicatiu rectangular, per ser vista fins 12 m de distància, fixada i amb el desmuntatge inclòs
----	----------	---	---



AMIDAMENTS

				AMIDAMENT DIRECTE	4,000
11	H153A9F1	u	Topall per a descàrrega de camions en excavacions, de 4 m d'amplada amb tauló de fusta i perfils IPN 100 clavat al terreny i amb el desmuntatge inclòs		
				AMIDAMENT DIRECTE	4,000

Obra	01	PROJECTE DE PASSERA PER A BICICLETES I VIANANTS
Capítol	01	SEGURETAT I SALUT
Título 3	04	IMPLANTACIÓ PROVISIONAL DEL PERSONAL D'OBRA

NUM.	CODI	UA	DESCRIPCIÓ
1	HQU1E170	mes	Lloguer de mòdul prefabricat per a equipament de menjador a obra de 6x2,4 m amb tancaments formats per placa de dues planxes d'acer prelacat i aïllament interior de 40mm de gruix i paviment format per tauler aglomerat hidròfug amb acabat de PVC sobre xapa galvanitzada i llana mineral de vidre, instal·lació elèctrica 1 punt de llum, interruptor, endolls i protecció diferencial, i equipat amb aigüera d'1 pica amb aixeta i taulell
			AMIDAMENT DIRECTE 18,000
2	HQU1D190	mes	Lloguer de mòdul prefabricat per equipament de vestidors a obra de 8x2,4 m amb tancaments formats per placa de dues planxes d'acer prelacat i aïllament interior de 40mm de gruix i paviment format per tauler aglomerat hidròfug amb acabat de PVC sobre xapa galvanitzada i llana mineral de vidre, instal·lació elèctrica 2 punts de llum, interruptor, endolls i protecció diferencial
			AMIDAMENT DIRECTE 18,000
3	HQU1B130	mes	Lloguer de mòdul prefabricat per a equipament sanitaris a obra de 2,4x2,6 m amb tancaments formats per placa de dues planxes d'acer prelacat i aïllament interior de 40mm de gruix i paviment format per tauler aglomerat hidròfug amb acabat de PVC sobre xapa galvanitzada i llana mineral de vidre, instal·lació elèctrica 1 punt de llum, interruptor, endolls i protecció diferencial, i equipat amb 1 inodor,2 dutxes,lavabo col·lectiu amb 1 aixeta i termos elèctric 50 litres
			AMIDAMENT DIRECTE 18,000
4	HQU2GF01	u	Recipient per a recollida d'escombraries, de 100 l de capacitat, col·locat i amb el desmuntatge inclòs
			AMIDAMENT DIRECTE 4,000
5	HQU27902	u	Taula de fusta amb tauler de melamina, de 3,5 m de llargària i 0,8 m d'amplària, amb capacitat per a 10 persones, col·locada i amb el desmuntatge inclòs
			AMIDAMENT DIRECTE 2,000
6	HQU25701	u	Banc de fusta, de 3,5 m de llargària i 0,4 m d'amplària, amb capacitat per a 5 persones, col·locat i amb el desmuntatge inclòs
			AMIDAMENT DIRECTE 4,000
7	HM31161J	u	Extintor de pols seca, de 6 kg de càrrega, amb pressió incorporada, pintat, amb suport a la paret i amb el desmuntatge inclòs
			AMIDAMENT DIRECTE 2,000
8	HQU22301	u	Armari metàl·lic individual de doble compartiment interior, de 0,4x0,5x1,8 m, col·locat i amb el desmuntatge inclòs
			AMIDAMENT DIRECTE 20,000

AMIDAMENTS

9	HQU2E001	u	Forn microones per a escalfar menjars, col·locat i amb el desmuntatge inclòs	AMIDAMENT DIRECTE	2,000
10	HQU2P001	u	Penja-robes per a dutxa, col·locat i amb el desmuntatge inclòs	AMIDAMENT DIRECTE	20,000
11	HQU2D102	u	Planxa elèctrica per a escalfar menjars, de 60x45 cm, col·locada i amb el desmuntatge inclòs	AMIDAMENT DIRECTE	2,000
12	HQU2AF02	u	Nevera elèctrica, de 100 l de capacitat, col·locada i amb el desmuntatge inclòs	AMIDAMENT DIRECTE	2,000
13	HQU21301	u	Mirall de lluna incolora de 3 mm de gruix, col·locat adherit sobre tauler de fusta	AMIDAMENT DIRECTE	2,000
14	HQU1E370	u	Transport, entrega, retirada, muntatge i desmuntatge de mòdul prefabricat per a equipament de menjador a obra de 6x2,4 m amb tancaments formats per placa de dues planxes d'acer prelacat i aïllament interior de 40mm de gruix i paviment format per tauler aglomerat hidròfug amb acabat de PVC sobre xapa galvanitzada i llana mineral de vidre, instal·lació elèctrica 1 punt de llum, interruptor, endolls i protecció diferencial, i equipat amb aigüera d'1 pica amb aixeta i taulell	AMIDAMENT DIRECTE	2,000
15	HQU1D390	u	Transport, entrega, retirada, muntatge i desmuntatge de mòdul prefabricat per equipament de vestidors a obra de 8x2,4 m amb tancaments formats per placa de dues planxes d'acer prelacat i aïllament interior de 40mm de gruix i paviment format per tauler aglomerat hidròfug amb acabat de PVC sobre xapa galvanitzada i llana mineral de vidre, instal·lació elèctrica 2 punts de llum, interruptor, endolls i protecció diferencial	AMIDAMENT DIRECTE	2,000
16	HQU1B330	u	Transport, entrega, retirada, muntatge i desmuntatge de mòdul prefabricat per a equipament sanitaris a obra de 2,4x2,6 m amb tancaments formats per placa de dues planxes d'acer prelacat i aïllament interior de 40mm de gruix i paviment format per tauler aglomerat hidròfug amb acabat de PVC sobre xapa galvanitzada i llana mineral de vidre, instal·lació elèctrica 1 punt de llum, interruptor, endolls i protecció diferencial, i equipat amb 1 inodor,2 dutxes,lavabo col·lectiu amb 1 aixeta i termos elèctric 50 litres	AMIDAMENT DIRECTE	2,000

Obra	01	PROJECTE DE PASSERA PER A BICICLETES I VIANANTS
Capítol	01	SEGURETAT I SALUT
Título 3	05	DESPESES DE FORMACIÓ

NUM.	CODI	UA	DESCRIPCIÓ
1	H16F1004	h	Informació en Seguretat i Salut per als riscos específics de l'obra
			AMIDAMENT DIRECTE
			180,000



PRESSUPOST

Obra	01	PROJECTE DE PASSERA PER A BICICLETES I VIANANTS
Capítol	01	SEGURETAT I SALUT
Titulo 3	01	EQUIPS DE PROTECCIÓ INDIVIDUAL

NÚM.	CODI	UA	DESCRIPCIÓ	PREU	AMIDAMENT	IMPORT
1	H1411111	u	Casc de seguretat per a ús normal, contra cops, de polietilè amb un pes màxim de 400 g, homologat segons UNE-EN 812 (P - 1)	6,34	20,000	126,80
2	H1421110	u	Ulleres de seguretat antiimpactes estàndard, amb muntura universal, amb visor transparent i tractament contra l'entelament, homologades segons UNE-EN 167 i UNE-EN 168 (P - 2)	7,33	10,000	73,30
3	H1431101	u	Protector auditiu de tap d'escuma, homologat segons UNE-EN 352-2 i UNE-EN 458 (P - 4)	0,23	20,000	4,60
4	H1445003	u	Mascareta de protecció respiratòria, homologada segons UNE-EN 140 (P - 6)	1,50	20,000	30,00
5	H1455710	u	Parella de guants d'alta resistència al tall i a l'abrassió per a ferrallista, amb dits i palmell de cautxú rugós sobre suport de cotó, i subjecció elàstica al canell, homologats segons UNE-EN 388 i UNE-EN 420 (P - 7)	2,76	10,000	27,60
6	H1459630	u	Parella de guants per a soldador, amb palmell de pell, folre interior de cotó, i màniga llarga de serratge folrada de dril fort, homologats segons UNE-EN 407 i UNE-EN 420 (P - 8)	9,86	6,000	59,16
7	H145C002	u	Parella de guants de protecció contra riscos mecànics comuns de construcció nivell 3, homologats segons UNE-EN 388 i UNE-EN 420 (P - 9)	8,20	20,000	164,00
8	H145K153	u	Parella de guants de material aïllant per a treballs elèctrics, classe 00, logotip color beix, tensió màxima 500 V, homologats segons UNE-EN 420 (P - 10)	20,92	6,000	125,52
9	H1461164	u	Parella de botes d'aigua de PVC de canya alta, per posada en obra del formigó, amb plantilla metàl·lica, amb sola antilliscant i folrades de niló rentable, homologades segons UNE-EN ISO 20344, UNE-EN ISO 20345, UNE-EN ISO 20346 i UNE-EN ISO 20347 (P - 11)	20,12	10,000	201,20
10	H1483344	u	Pantalons de treball per a construcció d'obres lineals en servei, de polièster i cotó (65%-35%), color groc, trama 240, amb butxaques interiors i tires reflectants, homologats segons UNE-EN 340 (P - 19)	10,80	20,000	216,00
11	H1463253	u	Parella de botes dielèctriques resistents a la humitat, de pell rectificada, amb turmellera encoixinada sola antilliscant i antiestàtica, falca amortidora per al taló, llengüeta de manxa, de despreniment ràpid, sense ferramenta metàl·lica, amb puntera reforçada, homologades segons DIN 4843 (P - 12)	65,91	6,000	395,46
12	H1465275	u	Parella de botes baixes de seguretat industrial per a treballs de construcció en general, resistents a la humitat, de pell rectificada, amb turmellera encoixinada, amb puntera metàl·lica, sola antilliscant, falca amortidora d'impactes al taló i sense plantilla metàl·lica, homologades segons UNE-EN ISO 20344, UNE-EN ISO 20345, UNE-EN ISO 20346 i UNE-EN ISO 20347 (P - 13)	17,27	20,000	345,40
13	H1474600	u	Cinturó antivibració, ajustable i de teixit transpirable (P - 14)	18,61	10,000	186,10
14	H1486241	u	Casaca tipus enginyer, de polièster embuatada amb material aïllant, butxaques exteriors (P - 22)	31,96	1,000	31,96
15	H1484110	u	Samarreta de treball, de cotó (P - 20)	2,84	20,000	56,80
16	H1485800	u	Armillà reflectant amb tires reflectants a la cintura, al pit i a l'esquena, homologada segons UNE-EN 471 (P - 21)	16,24	20,000	324,80
17	H147N000	u	Faixa de protecció dorslumbar (P - 17)	24,02	10,000	240,20
18	H148D900	u	Arnès per a senyalista, amb tires reflectants a la cintura, al pit, a l'esquena i als tirants, homologat segons UNE-EN 340 i UNE-EN 471 (P - 25)	17,63	6,000	105,78
19	H147L015	u	Aparell d'ancoratge per a equip de protecció individual contra caiguda d'alçada, homologat segons UNE-EN 795, amb fixació amb tac mecànic (P - 16)	24,53	20,000	490,60
						EUR

PRESSUPOST

20	H1487350	u	Impermeable amb jaqueta, caputxa i pantalons, per a edificació, de PVC soldat de 0,3 mm de gruix, homologat segons UNE-EN 340 (P - 23)	5,31	20,000	106,20
21	H142AC60	u	Pantalla facial per a soldadura elèctrica, amb marc abatible de mà i suport de polièster reforçat amb fibra de vidre vulcanitzada d'1,35 mm de gruix, amb visor inactínic semifosc amb protecció DIN 12, homologada segons UNE-EN 175 (P - 3)	11,36	6,000	68,16
22	H1432012	u	Protector auditiu d'auricular, acoblat al cap amb arnès i orelleres antisoroll, homologat segons UNE-EN 352-1 i UNE-EN 458 (P - 5)	15,07	10,000	150,70
23	H147D405	u	Sistema anticaiguda compost per un arnès anticaiguda amb tirants, bandes secundàries, bandes subglúties, bandes de cuixa, recolzament dorsal per a subjecció, elements d'ajust, element dorsal d'enganxament d'arnès anticaiguda i sivella, incorporat a un subsistema anticaiguda de tipus lliscant sobre línia d'ancoratge flexible de llargària 10 m, homologat segons UNE-EN 361, UNE-EN 362, UNE-EN 364/AC, UNE-EN 365 i UNE-EN 353-2 (P - 15)	472,12	20,000	9.442,40
24	H1489690	u	Jaqueta de treball per a construcció, de polièster i cotó (65%-35%), color beix, trama 240, amb butxaques, homologada segons UNE-EN 340 (P - 24)	14,03	20,000	280,60
25	H1481131	u	Granota de treball, de polièster i cotó, amb butxaques exteriors (P - 18)	12,39	20,000	247,80

TOTAL	Título 3	01.01.01	13.501,14
-------	----------	----------	-----------

Obra	01	PROJECTE DE PASSERA PER A BICICLETES I VIANANTS
Capítol	01	SEGURETAT I SALUT
Título 3	02	SISTEMES DE PROTECCIÓ COL·LECTIVA

NÚM. CODI	UA	DESCRIPCIÓ	PREU	AMIDAMENT	IMPORT	
1	H6452131	m	Tanca d'alçària 2 m, de planxa nervada d'acer galvanitzat, pals de tub d'acer galvanitzat col·locats cada 3 m sobre daus de formigó i amb el desmuntatge inclòs (P - 34)	35,24	100,000	3.524,00
2	H1511017	m2	Protecció amb xarxa de seguretat horitzontal en trams laterals en viaductes o ponts, ancorada a suports metàl·lics, en voladiu, i amb el desmuntatge inclòs (P - 26)	17,80	230,000	4.094,00
3	H152U000	m	Tanca d'advertència o abalisament d'1 m d'alçada amb malla de polietilè taronja, fixada a 1 m del perímetre del sostre amb suports d'acer allotjats amb forats al sostre (P - 30)	2,63	400,000	1.052,00
4	H152D801	m	Línia horitzontal per a l'ancoratge i desplaçament de cinturons de seguretat, amb corda de poliamida de 16 mm de D i dispositiu anticaiguda autoblocador per a subjectar cinturó de seguretat i amb el desmuntatge inclòs (P - 28)	12,04	120,000	1.444,80
5	H1522111	m	Barana de protecció en el perímetre de la coronació d'excavacions, d'alçària 1 m, amb travesser superior, travesser intermedi i muntants de tub metàl·lic de 2,3'', sòcol de post de fusta, ancorada al terreny clavant els muntants i amb el desmuntatge inclòs (P - 27)	15,47	150,000	2.320,50
6	H1534001	u	Peça de plàstic en forma de bolet, de color vermell, per a protecció dels extrems de les armadures per a qualsevol diàmetre, amb desmuntatge inclòs (P - 31)	0,27	200,000	54,00
7	H152J105	m	Cable fiador per al cinturó de seguretat, fixat en ancoratges de servei i amb el desmuntatge inclòs (P - 29)	6,43	100,000	643,00
8	P4DP-IQK2	m3	Muntatge i desmuntatge de bastida amb apuntalament metàl·lic, de 10 m d'alçària, com a màxim. El preu inclou el lloguer i amortització per tota la durada de l'obra. (P - 61)	39,40	180,000	7.092,00

TOTAL	Título 3	01.01.02	20.224,30
-------	----------	----------	-----------

Obra	01	PROJECTE DE PASSERA PER A BICICLETES I VIANANTS
Capítol	01	SEGURETAT I SALUT

PRESSUPOST

Títol 3		03	SENYALITZACIÓ PROVISIONAL			
NÚM. CODI	UA	DESCRIPCIÓ	PREU	AMIDAMENT	IMPORT	
1	HBC12100	u	Con de plàstic reflector de 30 cm d'alçària (P - 42)	6,55	20,000	131,00
2	HB2C2000	m	Barrera de formigó simple, prefabricada, amb perfil tipus New Jersey, col·locada i amb el desmuntatge inclòs (P - 35)	57,26	20,000	1.145,20
3	HBC1JF01	u	Llumenera amb làmpada fixa color ambre i amb el desmuntatge inclòs (P - 44)	23,83	10,000	238,30
4	HBC1GFJ1	u	Llumenera amb làmpada intermitent color ambre amb energia de bateria de 12 V i amb el desmuntatge inclòs (P - 43)	28,24	10,000	282,40
5	HBB20005	u	Senyal manual per a senyalista (P - 36)	13,87	4,000	55,48
6	HBBA0005	u	Senyal de prohibició, normalitzada amb pictograma negre sobre fons blanc, de forma circular amb cantells i banda transversal descendent d'esquerra a dreta a 45°, en color vermell, diàmetre 29 cm, amb cartell explicatiu rectangular, per ser vista fins 12 m, fixada i amb el desmuntatge inclòs (P - 37)	40,15	4,000	160,60
7	HBBA0007	u	Senyal de prohibició, normalitzada amb pictograma negre sobre fons blanc, de forma circular amb cantells i banda transversal descendent d'esquerra a dreta a 45°, en color vermell, diàmetre 10 cm, amb cartell explicatiu rectangular, per ser vista fins 3 m, fixada i amb el desmuntatge inclòs (P - 38)	33,96	4,000	135,84
8	HBBAB115	u	Senyal d'obligació, normalitzada amb pictograma blanc sobre fons blau, de forma circular amb cantells en color blanc, diàmetre 29 cm, amb cartell explicatiu rectangular, per ser vista fins 12 m, fixada i amb el desmuntatge inclòs (P - 39)	39,06	4,000	156,24
9	HBBAC005	u	Senyal indicativa de la ubicació d'equips d'extinció d'incendis, normalitzada amb pictograma blanc sobre fons vermell, de forma rectangular o quadrada, costat major 29 cm, per ser vista fins 12 m de distància, fixada i amb el desmuntatge inclòs (P - 40)	33,16	4,000	132,64
10	HBBAF004	u	Senyal d'advertència, normalitzada amb pictograma negre sobre fons groc, de forma triangular amb el cantell negre, costat major 41 cm, amb cartell explicatiu rectangular, per ser vista fins 12 m de distància, fixada i amb el desmuntatge inclòs (P - 41)	48,62	4,000	194,48
11	H153A9F1	u	Topall per a descàrrega de camions en excavacions, de 4 m d'amplada amb tauló de fusta i perfils IPN 100 clavats al terreny i amb el desmuntatge inclòs (P - 32)	32,73	4,000	130,92

TOTAL	Título 3	01.01.03	2.763,10
-------	----------	----------	----------

Obra	01	PROJECTE DE PASSERA PER A BICICLETES I VIANANTS
Capítol	01	SEGURETAT I SALUT
Título 3	04	IMPLANTACIÓ PROVISIONAL DEL PERSONAL D'OBRA

NÚM. CODI	UA	DESCRIPCIÓ	PREU	AMIDAMENT	IMPORT	
1	HQU1E170	mes	Lloguer de mòdul prefabricat per a equipament de menjador a obra de 6x2,4 m amb tancaments formats per placa de dues planxes d'acer prelacat i aïllament interior de 40mm de gruix i paviment format per tauler aglomerat hidròfug amb acabat de PVC sobre xapa galvanitzada i llana mineral de vidre, instal·lació elèctrica 1 punt de llum, interruptor, endolls i protecció diferencial, i equipat amb aigüera d'1 pica amb aixeta i taulell (P - 50)	65,42	18,000	1.177,56
2	HQU1D190	mes	Lloguer de mòdul prefabricat per equipament de vestidors a obra de 8x2,4 m amb tancaments formats per placa de dues planxes d'acer prelacat i aïllament interior de 40mm de gruix i paviment format per tauler aglomerat hidròfug amb acabat de PVC sobre xapa galvanitzada i llana mineral de vidre, instal·lació elèctrica 2 punts de llum, interruptor, endolls i protecció diferencial (P - 48)	73,11	18,000	1.315,98
3	HQU1B130	mes	Lloguer de mòdul prefabricat per a equipament sanitaris a obra de 2,4x2,6 m amb tancaments formats per placa de dues planxes d'acer	55,98	18,000	1.007,64



PRESSUPOST

			prelcat i aïllament interior de 40mm de gruix i paviment format per tauler aglomerat hidròfug amb acabat de PVC sobre xapa galvanitzada i llana mineral de vidre, instal·lació elèctrica 1 punt de llum, interruptor, endolls i protecció diferencial, i equipat amb 1 inodor,2 dutxes,lavabo col·lectiu amb 1 aixeta i termos elèctric 50 litres (P - 46)			
4	HQU2GF01	u	Recipient per a recollida d'escombraries, de 100 l de capacitat, col·locat i amb el desmuntatge inclòs (P - 59)	46,75	4,000	187,00
5	HQU27902	u	Taula de fusta amb tauler de melamina, de 3,5 m de llargària i 0,8 m d'amplària, amb capacitat per a 10 persones, col·locada i amb el desmuntatge inclòs (P - 55)	32,51	2,000	65,02
6	HQU25701	u	Banc de fusta, de 3,5 m de llargària i 0,4 m d'amplària, amb capacitat per a 5 persones, col·locat i amb el desmuntatge inclòs (P - 54)	26,02	4,000	104,08
7	HM31161J	u	Extintor de pols seca, de 6 kg de càrrega, amb pressió incorporada, pintat, amb suport a la paret i amb el desmuntatge inclòs (P - 45)	46,78	2,000	93,56
8	HQU22301	u	Armari metàl·lic individual de doble compartiment interior, de 0,4x0,5x1,8 m, col·locat i amb el desmuntatge inclòs (P - 53)	62,91	20,000	1.258,20
9	HQU2E001	u	Forn microones per a escalfar menjars, col·locat i amb el desmuntatge inclòs (P - 58)	72,92	2,000	145,84
10	HQU2P001	u	Penja-robes per a dutxa, col·locat i amb el desmuntatge inclòs (P - 60)	2,31	20,000	46,20
11	HQU2D102	u	Planxa elèctrica per a escalfar menjars, de 60x45 cm, col·locada i amb el desmuntatge inclòs (P - 57)	63,70	2,000	127,40
12	HQU2AF02	u	Nevera elèctrica, de 100 l de capacitat, col·locada i amb el desmuntatge inclòs (P - 56)	112,25	2,000	224,50
13	HQU21301	u	Mirall de lluna incolora de 3 mm de gruix, col·locat adherit sobre tauler de fusta (P - 52)	60,28	2,000	120,56
14	HQU1E370	u	Transport, entrega, retirada, muntatge i desmuntatge de mòdul prefabricat per a equipament de menjador a obra de 6x2,4 m amb tancaments formats per placa de dues planxes d'acer prelcat i aïllament interior de 40mm de gruix i paviment format per tauler aglomerat hidròfug amb acabat de PVC sobre xapa galvanitzada i llana mineral de vidre, instal·lació elèctrica 1 punt de llum, interruptor, endolls i protecció diferencial, i equipat amb aigüera d'1 pica amb aixeta i taulell (P - 51)	212,11	2,000	424,22
15	HQU1D390	u	Transport, entrega, retirada, muntatge i desmuntatge de mòdul prefabricat per equipament de vestidors a obra de 8x2,4 m amb tancaments formats per placa de dues planxes d'acer prelcat i aïllament interior de 40mm de gruix i paviment format per tauler aglomerat hidròfug amb acabat de PVC sobre xapa galvanitzada i llana mineral de vidre, instal·lació elèctrica 2 punts de llum, interruptor, endolls i protecció diferencial (P - 49)	212,11	2,000	424,22
16	HQU1B330	u	Transport, entrega, retirada, muntatge i desmuntatge de mòdul prefabricat per a equipament sanitaris a obra de 2,4x2,6 m amb tancaments formats per placa de dues planxes d'acer prelcat i aïllament interior de 40mm de gruix i paviment format per tauler aglomerat hidròfug amb acabat de PVC sobre xapa galvanitzada i llana mineral de vidre, instal·lació elèctrica 1 punt de llum, interruptor, endolls i protecció diferencial, i equipat amb 1 inodor,2 dutxes,lavabo col·lectiu amb 1 aixeta i termos elèctric 50 litres (P - 47)	212,11	2,000	424,22

TOTAL	Título 3	01.01.04	7.146,20
Obra	01	PROJECTE DE PASSERA PER A BICICLETES I VIANANTS	
Capítol	01	SEGURETAT I SALUT	
Título 3	05	DESPESES DE FORMACIÓ	

NÚM.	CODI	UA	DESCRIPCIÓ	PREU	AMIDAMENT	IMPORT
1	H16F1004	h	Informació en Seguretat i Salut per als riscos específics de l'obra (P - 33)	24,33	180,000	4.379,40

PRESSUPOST

TOTAL	Título 3	01.01.05	4.379,40
-------	----------	----------	----------



QUADRE DE PREUS NÚMERO 1

Pàg.: 1

NÚMERO	CODI	UA	DESCRIPCIÓ	PREU
P-1	H1411111	u	Casc de seguretat per a ús normal, contra cops, de polietilè amb un pes màxim de 400 g, homologat segons UNE-EN 812 (SIS EUROS AMB TRENTA-QUATRE CÈNTIMS)	6,34 €
P-2	H1421110	u	Ulleres de seguretat antiimpactes estàndard, amb muntura universal, amb visor transparent i tractament contra l'entelament, homologades segons UNE-EN 167 i UNE-EN 168 (SET EUROS AMB TRENTA-TRES CÈNTIMS)	7,33 €
P-3	H142AC60	u	Pantalla facial per a soldadura elèctrica, amb marc abatible de mà i suport de polièster reforçat amb fibra de vidre vulcanitzada d'1,35 mm de gruix, amb visor inactínic semifosc amb protecció DIN 12, homologada segons UNE-EN 175 (ONZE EUROS AMB TRENTA-SIS CÈNTIMS)	11,36 €
P-4	H1431101	u	Protector auditiu de tap d'escuma, homologat segons UNE-EN 352-2 i UNE-EN 458 (ZERO EUROS AMB VINT-I-TRES CÈNTIMS)	0,23 €
P-5	H1432012	u	Protector auditiu d'auricular, acoblat al cap amb arnès i orelleres antisoroll, homologat segons UNE-EN 352-1 i UNE-EN 458 (QUINZE EUROS AMB SET CÈNTIMS)	15,07 €
P-6	H1445003	u	Mascareta de protecció respiratòria, homologada segons UNE-EN 140 (UN EUROS AMB CINQUANTA CÈNTIMS)	1,50 €
P-7	H1455710	u	Parella de guants d'alta resistència al tall i a l'abració per a ferrallista, amb dits i palmell de cautxú rugós sobre suport de cotó, i subjecció elàstica al canell, homologats segons UNE-EN 388 i UNE-EN 420 (DOS EUROS AMB SETANTA-SIS CÈNTIMS)	2,76 €
P-8	H1459630	u	Parella de guants per a soldador, amb palmell de pell, folre interior de cotó, i màniga llarga de serratge folrada de dril fort, homologats segons UNE-EN 407 i UNE-EN 420 (NOU EUROS AMB VUITANTA-SIS CÈNTIMS)	9,86 €
P-9	H145C002	u	Parella de guants de protecció contra riscos mecànics comuns de construcció nivell 3, homologats segons UNE-EN 388 i UNE-EN 420 (VUIT EUROS AMB VINT CÈNTIMS)	8,20 €
P-10	H145K153	u	Parella de guants de material aïllant per a treballs elèctrics, classe 00, logotip color beix, tensió màxima 500 V, homologats segons UNE-EN 420 (VINT EUROS AMB NORANTA-DOS CÈNTIMS)	20,92 €
P-11	H1461164	u	Parella de botes d'aigua de PVC de canya alta, per posada en obra del formigó, amb plantilla metàl·lica, amb sola antilliscant i folrades de niló rentable, homologades segons UNE-EN ISO 20344, UNE-EN ISO 20345, UNE-EN ISO 20346 i UNE-EN ISO 20347 (VINT EUROS AMB DOTZE CÈNTIMS)	20,12 €
P-12	H1463253	u	Parella de botes dielèctriques resistents a la humitat, de pell rectificada, amb turmellera encoixinada sola antilliscant i antiestàtica, falca amortidora per al taló, llengüeta de manxa, de despreniment ràpid, sense ferramenta metàl·lica, amb puntera reforçada, homologades segons DIN 4843 (SEIXANTA-CINC EUROS AMB NORANTA-UN CÈNTIMS)	65,91 €
P-13	H1465275	u	Parella de botes baixes de seguretat industrial per a treballs de construcció en general, resistents a la humitat, de pell rectificada, amb turmellera encoixinada, amb puntera metàl·lica, sola antilliscant, falca amortidora d'impactes al taló i sense plantilla metàl·lica, homologades segons UNE-EN ISO 20344, UNE-EN ISO 20345, UNE-EN ISO 20346 i UNE-EN ISO 20347 (DISSET EUROS AMB VINT-I-SET CÈNTIMS)	17,27 €

QUADRE DE PREUS NÚMERO 1

Pàg.: 2

NÚMERO	CODI	UA	DESCRIPCIÓ	PREU
P-14	H1474600	u	Cinturó antivibració, ajustable i de teixit transpirable (DIVUIT EUROS AMB SEIXANTA-UN CÈNTIMS)	18,61 €
P-15	H147D405	u	Sistema anticaiguda compost per un arnès anticaiguda amb tirants, bandes secundàries, bandes subglúties, bandes de cuixa, recolzament dorsal per a subjecció, elements d'ajust, element dorsal d'enganxament d'arnès anticaiguda i sivella, incorporat a un subsistema anticaiguda de tipus lliscant sobre línia d'ancoratge flexible de llargaria 10 m, homologat segons UNE-EN 361, UNE-EN 362, UNE-EN 364/AC, UNE-EN 365 i UNE-EN 353-2 (QUATRE-CENTS SETANTA-DOS EUROS AMB DOTZE CÈNTIMS)	472,12 €
P-16	H147L015	u	Aparell d'ancoratge per a equip de protecció individual contra caiguda d'alçada, homologat segons UNE-EN 795, amb fixació amb tac mecànic (VINT-I-QUATRE EUROS AMB CINQUANTA-TRES CÈNTIMS)	24,53 €
P-17	H147N000	u	Faixa de protecció dorslumar (VINT-I-QUATRE EUROS AMB DOS CÈNTIMS)	24,02 €
P-18	H1481131	u	Granota de treball, de polièster i cotó, amb butxaques exteriors (DOTZE EUROS AMB TRENTA-NOU CÈNTIMS)	12,39 €
P-19	H1483344	u	Pantalons de treball per a construcció d'obres lineals en servei, de polièster i cotó (65%-35%), color groc, trama 240, amb butxaques interiors i tires reflectants, homologats segons UNE-EN 340 (DEU EUROS AMB VUITANTA CÈNTIMS)	10,80 €
P-20	H1484110	u	Samarreta de treball, de cotó (DOS EUROS AMB VUITANTA-QUATRE CÈNTIMS)	2,84 €
P-21	H1485800	u	Armillà reflectant amb tires reflectants a la cintura, al pit i a l'esquena, homologada segons UNE-EN 471 (SETZE EUROS AMB VINT-I-QUATRE CÈNTIMS)	16,24 €
P-22	H1486241	u	Casaca tipus enginyer, de polièster embuatada amb material aïllant, butxaques exteriors (TRENTA-UN EUROS AMB NORANTA-SIS CÈNTIMS)	31,96 €
P-23	H1487350	u	Impermeable amb jaqueta, caputxa i pantalons, per a edificació, de PVC soldat de 0,3 mm de gruix, homologat segons UNE-EN 340 (CINC EUROS AMB TRENTA-UN CÈNTIMS)	5,31 €
P-24	H1489690	u	Jaqueta de treball per a construcció, de polièster i cotó (65%-35%), color beix, trama 240, amb butxaques, homologada segons UNE-EN 340 (CATORZE EUROS AMB TRES CÈNTIMS)	14,03 €
P-25	H148D900	u	Arnès per a senyalista, amb tires reflectants a la cintura, al pit, a l'esquena i als tirants, homologat segons UNE-EN 340 i UNE-EN 471 (DISSET EUROS AMB SEIXANTA-TRES CÈNTIMS)	17,63 €
P-26	H1511017	m2	Protecció amb xarxa de seguretat horitzontal en trams laterals en viaductes o ponts, ancorada a suports metàl·lics, en voladiu, i amb el desmuntatge inclòs (DISSET EUROS AMB VUITANTA CÈNTIMS)	17,80 €
P-27	H1522111	m	Barana de protecció en el perímetre de la coronació d'excavacions, d'alçària 1 m, amb travesser superior, travesser intermedi i muntants de tub metàl·lic de 2,3", sòcol de post de fusta, ancorada al terreny clavant els muntants i amb el desmuntatge inclòs (QUINZE EUROS AMB QUARANTA-SET CÈNTIMS)	15,47 €

QUADRE DE PREUS NÚMERO 1

Pàg.: 3

NÚMERO	CODI	UA	DESCRIPCIÓ	PREU	
P-28	H152D801	m	Línia horitzontal per a l'ancoratge i desplaçament de cinturons de seguretat, amb corda de poliamida de 16 mm de D i dispositiu anticaiguda autoblocador per a subjectar cinturó de seguretat i amb el desmuntatge inclòs (DOTZE EUROS AMB QUATRE CÈNTIMS)	12,04	€
P-29	H152J105	m	Cable fiador per al cinturó de seguretat, fixat en ancoratges de servei i amb el desmuntatge inclòs (SIS EUROS AMB QUARANTA-TRES CÈNTIMS)	6,43	€
P-30	H152U000	m	Tanca d'advertència o abalisament d'1 m d'alçada amb malla de polietilè taronja, fixada a 1 m del perímetre del sostre amb suports d'acer allotjats amb forats al sostre (DOS EUROS AMB SEIXANTA-TRES CÈNTIMS)	2,63	€
P-31	H1534001	u	Peça de plàstic en forma de bolet, de color vermell, per a protecció dels extrems de les armadures per a qualsevol diàmetre, amb desmuntatge inclòs (ZERO EUROS AMB VINT-I-SET CÈNTIMS)	0,27	€
P-32	H153A9F1	u	Topall per a descàrrega de camions en excavacions, de 4 m d'amplada amb tauló de fusta i perfils IPN 100 clavat al terreny i amb el desmuntatge inclòs (TRENTA-DOS EUROS AMB SETANTA-TRES CÈNTIMS)	32,73	€
P-33	H16F1004	h	Informació en Seguretat i Salut per als riscos específics de l'obra (VINT-I-QUATRE EUROS AMB TRENTA-TRES CÈNTIMS)	24,33	€
P-34	H6452131	m	Tanca d'alçària 2 m, de planxa nervada d'acer galvanitzat, pals de tub d'acer galvanitzat col·locats cada 3 m sobre daus de formigó i amb el desmuntatge inclòs (TRENTA-CINC EUROS AMB VINT-I-QUATRE CÈNTIMS)	35,24	€
P-35	HB2C2000	m	Barrera de formigó simple, prefabricada, amb perfil tipus New Jersey, col·locada i amb el desmuntatge inclòs (CINQUANTA-SET EUROS AMB VINT-I-SIS CÈNTIMS)	57,26	€
P-36	HBB20005	u	Senyal manual per a senyalista (TRETZE EUROS AMB VUITANTA-SET CÈNTIMS)	13,87	€
P-37	HBBA005	u	Senyal de prohibició, normalitzada amb pictograma negre sobre fons blanc, de forma circular amb cantells i banda transversal descendent d'esquerra a dreta a 45°, en color vermell, diàmetre 29 cm, amb cartell explicatiu rectangular, per ser vista fins 12 m, fixada i amb el desmuntatge inclòs (QUARANTA EUROS AMB QUINZE CÈNTIMS)	40,15	€
P-38	HBBA007	u	Senyal de prohibició, normalitzada amb pictograma negre sobre fons blanc, de forma circular amb cantells i banda transversal descendent d'esquerra a dreta a 45°, en color vermell, diàmetre 10 cm, amb cartell explicatiu rectangular, per ser vista fins 3 m, fixada i amb el desmuntatge inclòs (TRENTA-TRES EUROS AMB NORANTA-SIS CÈNTIMS)	33,96	€
P-39	HBBAB115	u	Senyal d'obligació, normalitzada amb pictograma blanc sobre fons blau, de forma circular amb cantells en color blanc, diàmetre 29 cm, amb cartell explicatiu rectangular, per ser vista fins 12 m, fixada i amb el desmuntatge inclòs (TRENTA-NOU EUROS AMB SIS CÈNTIMS)	39,06	€
P-40	HBBA005	u	Senyal indicativa de la ubicació d'equips d'extinció d'incendis, normalitzada amb pictograma blanc sobre fons vermell, de forma rectangular o quadrada, costat major 29 cm, per ser vista fins 12 m de distància, fixada i amb el desmuntatge inclòs (TRENTA-TRES EUROS AMB SETZE CÈNTIMS)	33,16	€

QUADRE DE PREUS NÚMERO 1

Pàg.: 4

NÚMERO	CODI	UA	DESCRIPCIÓ	PREU	
P-41	HBBAF004	u	Senyal d'advertència, normalitzada amb pictograma negre sobre fons groc, de forma triangular amb el cantell negre, costat major 41 cm, amb cartell explicatiu rectangular, per ser vista fins 12 m de distància, fixada i amb el desmuntatge inclòs (QUARANTA-VUIT EUROS AMB SEIXANTA-DOS CÈNTIMS)	48,62	€
P-42	HBC12100	u	Con de plàstic reflector de 30 cm d'alçària (SIS EUROS AMB CINQUANTA-CINC CÈNTIMS)	6,55	€
P-43	HBC1GFJ1	u	Llumenera amb làmpada intermitent color ambre amb energia de bateria de 12 V i amb el desmuntatge inclòs (VINT-I-VUIT EUROS AMB VINT-I-QUATRE CÈNTIMS)	28,24	€
P-44	HBC1JF01	u	Llumenera amb làmpada fixa color ambre i amb el desmuntatge inclòs (VINT-I-TRES EUROS AMB VUITANTA-TRES CÈNTIMS)	23,83	€
P-45	HM31161J	u	Extintor de pols seca, de 6 kg de càrrega, amb pressió incorporada, pintat, amb suport a la paret i amb el desmuntatge inclòs (QUARANTA-SIS EUROS AMB SETANTA-VUIT CÈNTIMS)	46,78	€
P-46	HQU1B130	mes	Lloguer de mòdul prefabricat per a equipament sanitaris a obra de 2,4x2,6 m amb tancaments formats per placa de dues planxes d'acer prelacat i aïllament interior de 40mm de gruix i paviment format per tauler aglomerat hidròfug amb acabat de PVC sobre xapa galvanitzada i llana mineral de vidre, instal·lació elèctrica 1 punt de llum, interruptor, endolls i protecció diferencial, i equipat amb 1 inodor,2 dutxes,lavabo col·lectiu amb 1 aixeta i termos elèctric 50 litres (CINQUANTA-CINC EUROS AMB NORANTA-VUIT CÈNTIMS)	55,98	€
P-47	HQU1B330	u	Transport, entrega, retirada, muntatge i desmuntatge de mòdul prefabricat per a equipament sanitaris a obra de 2,4x2,6 m amb tancaments formats per placa de dues planxes d'acer prelacat i aïllament interior de 40mm de gruix i paviment format per tauler aglomerat hidròfug amb acabat de PVC sobre xapa galvanitzada i llana mineral de vidre, instal·lació elèctrica 1 punt de llum, interruptor, endolls i protecció diferencial, i equipat amb 1 inodor,2 dutxes,lavabo col·lectiu amb 1 aixeta i termos elèctric 50 litres (DOS-CENTS DOTZE EUROS AMB ONZE CÈNTIMS)	212,11	€
P-48	HQU1D190	mes	Lloguer de mòdul prefabricat per equipament de vestidors a obra de 8x2,4 m amb tancaments formats per placa de dues planxes d'acer prelacat i aïllament interior de 40mm de gruix i paviment format per tauler aglomerat hidròfug amb acabat de PVC sobre xapa galvanitzada i llana mineral de vidre, instal·lació elèctrica 2 punts de llum, interruptor, endolls i protecció diferencial (SETANTA-TRES EUROS AMB ONZE CÈNTIMS)	73,11	€
P-49	HQU1D390	u	Transport, entrega, retirada, muntatge i desmuntatge de mòdul prefabricat per equipament de vestidors a obra de 8x2,4 m amb tancaments formats per placa de dues planxes d'acer prelacat i aïllament interior de 40mm de gruix i paviment format per tauler aglomerat hidròfug amb acabat de PVC sobre xapa galvanitzada i llana mineral de vidre, instal·lació elèctrica 2 punts de llum, interruptor, endolls i protecció diferencial (DOS-CENTS DOTZE EUROS AMB ONZE CÈNTIMS)	212,11	€
P-50	HQU1E170	mes	Lloguer de mòdul prefabricat per a equipament de menjador a obra de 6x2,4 m amb tancaments formats per placa de dues planxes d'acer prelacat i aïllament interior de 40mm de gruix i paviment format per tauler aglomerat hidròfug amb acabat de PVC sobre xapa galvanitzada i llana mineral de vidre, instal·lació elèctrica 1 punt de llum, interruptor, endolls i protecció diferencial, i equipat amb aigüera d'1 pica amb aixeta i taulell (SEIXANTA-CINC EUROS AMB QUARANTA-DOS CÈNTIMS)	65,42	€
P-51	HQU1E370	u	Transport, entrega, retirada, muntatge i desmuntatge de mòdul prefabricat per a equipament de menjador a obra de 6x2,4 m amb tancaments formats per placa de dues planxes d'acer prelacat i aïllament interior de 40mm de gruix i paviment format per tauler aglomerat hidròfug amb acabat de PVC sobre xapa galvanitzada i llana mineral de vidre, instal·lació elèctrica 1	212,11	€



QUADRE DE PREUS NÚMERO 1

Pàg.: 5

NÚMERO	CODI	UA	DESCRIPCIÓ	PREU	
			punt de llum, interruptor, endolls i protecció diferencial, i equipat amb aigüera d'1 pica amb aixeta i taulell (DOS-CENTS DOTZE EUROS AMB ONZE CÈNTIMS)		
P-52	HQU21301	u	Mirall de lluna incolora de 3 mm de gruix, col·locat adherit sobre tauler de fusta (SEIXANTA EUROS AMB VINT-I-VUIT CÈNTIMS)	60,28	€
P-53	HQU22301	u	Armari metàl·lic individual de doble compartiment interior, de 0,4x0,5x1,8 m, col·locat i amb el desmuntatge inclòs (SEIXANTA-DOS EUROS AMB NORANTA-UN CÈNTIMS)	62,91	€
P-54	HQU25701	u	Banc de fusta, de 3,5 m de llargària i 0,4 m d'amplària, amb capacitat per a 5 persones, col·locat i amb el desmuntatge inclòs (VINT-I-SIS EUROS AMB DOS CÈNTIMS)	26,02	€
P-55	HQU27902	u	Taula de fusta amb tauler de melamina, de 3,5 m de llargària i 0,8 m d'amplària, amb capacitat per a 10 persones, col·locada i amb el desmuntatge inclòs (TRENTA-DOS EUROS AMB CINQUANTA-UN CÈNTIMS)	32,51	€
P-56	HQU2AF02	u	Nevera elèctrica, de 100 l de capacitat, col·locada i amb el desmuntatge inclòs (CENT DOTZE EUROS AMB VINT-I-CINC CÈNTIMS)	112,25	€
P-57	HQU2D102	u	Planxa elèctrica per a escalfar menjars, de 60x45 cm, col·locada i amb el desmuntatge inclòs (SEIXANTA-TRES EUROS AMB SETANTA CÈNTIMS)	63,70	€
P-58	HQU2E001	u	Forn microones per a escalfar menjars, col·locat i amb el desmuntatge inclòs (SETANTA-DOS EUROS AMB NORANTA-DOS CÈNTIMS)	72,92	€
P-59	HQU2GF01	u	Recipient per a recollida d'escombraries, de 100 l de capacitat, col·locat i amb el desmuntatge inclòs (QUARANTA-SIS EUROS AMB SETANTA-CINC CÈNTIMS)	46,75	€
P-60	HQU2P001	u	Penja-robes per a dutxa, col·locat i amb el desmuntatge inclòs (DOS EUROS AMB TRENTA-UN CÈNTIMS)	2,31	€
P-61	P4DP-IQK2	m3	Muntatge i desmuntatge de bastida amb apuntalament metàl·lic, de 10 m d'alçària, com a màxim. El preu inclou el lloguer i amortització per tota la durada de l'obra. (TRENTA-NOU EUROS AMB QUARANTA CÈNTIMS)	39,40	€

QUADRE DE PREUS NÚMERO 1

Pàg.: 6

NÚMERO	CODI	UA	DESCRIPCIÓ	PREU
			Sant Cugat del Vallès, juliol de 2025	
			Autors del projecte: Nilo Lletjós Masó Raúl Menduiña Montero Equip redactor: Ignasi Codina Lletjós Enginyer de camins Mamen Domingo Ernest Ferré	



QUADRE DE PREUS NÚMERO 2

NÚMERO	CODI	UA	DESCRIPCIÓ	PREU	
P-1	H1411111	u	Casc de seguretat per a ús normal, contra cops, de polietilè amb un pes màxim de 400 g, homologat segons UNE-EN 812	6,34	€
	B1411111	u	Casc de seguretat per a ús normal, contra cops, de polietilè amb un pes màxim de 400 g, homologat segons UNE-EN 812	6,04000	€
			Altres conceptes	0,30000	€
P-2	H1421110	u	Ulleres de seguretat antiimpactes estàndard, amb muntura universal, amb visor transparent i tractament contra l'entelament, homologades segons UNE-EN 167 i UNE-EN 168	7,33	€
	B1421110	u	Ulleres de seguretat antiimpactes estàndard, amb muntura universal, amb visor transparent i tractament contra l'entelament, homologades segons UNE-EN 167 i UNE-EN 168	6,98000	€
			Altres conceptes	0,35000	€
P-3	H142AC60	u	Pantalla facial per a soldadura elèctrica, amb marc abatible de mà i suport de polièster reforçat amb fibra de vidre vulcanitzada d'1,35 mm de gruix, amb visor inactínic semifosc amb protecció DIN 12, homologada segons UNE-EN 175	11,36	€
	B142AC60	u	Pantalla facial per a soldadura elèctrica, amb marc abatible de mà i suport de polièster reforçat amb fibra de vidre vulcanitzada d'1,35 mm de gruix, amb visor inactínic semifosc amb protecció DIN 12, homologada segons UNE-EN 175	10,82000	€
			Altres conceptes	0,54000	€
P-4	H1431101	u	Protector auditiu de tap d'escuma, homologat segons UNE-EN 352-2 i UNE-EN 458	0,23	€
	B1431101	u	Protector auditiu de tap d'escuma, homologat segons UNE-EN 352-2 i UNE-EN 458	0,22000	€
			Altres conceptes	0,01000	€
P-5	H1432012	u	Protector auditiu d'auricular, acoblat al cap amb arnès i orelleres antisoroll, homologat segons UNE-EN 352-1 i UNE-EN 458	15,07	€
	B1432012	u	Protector auditiu d'auricular, acoblat al cap amb arnès i orelleres antisoroll, homologat segons UNE-EN 352-1 i UNE-EN 458	14,35000	€
			Altres conceptes	0,72000	€
P-6	H1445003	u	Mascareta de protecció respiratòria, homologada segons UNE-EN 140	1,50	€
	B1445003	u	Mascareta de protecció respiratòria, homologada segons UNE-EN 140	1,43000	€
			Altres conceptes	0,07000	€
P-7	H1455710	u	Parella de guants d'alta resistència al tall i a l'abració per a ferrallista, amb dits i palmell de cautxú rugós sobre suport de cotó, i subjecció elàstica al canell, homologats segons UNE-EN 388 i UNE-EN 420	2,76	€
	B1455710	u	Parella de guants d'alta resistència al tall i a l'abració per a ferrallista, amb dits i palmell de cautxú rugós sobre suport de cotó i subjecció elàstica al canell, homologats segons UNE-EN 388 i UNE-EN 420	2,63000	€
			Altres conceptes	0,13000	€
P-8	H1459630	u	Parella de guants per a soldador, amb palmell de pell, folre interior de cotó, i màniga llarga de serratge folrada de dril fort, homologats segons UNE-EN 407 i UNE-EN 420	9,86	€
	B1459630	u	Parella de guants per a soldador, amb palmell de pell, folre interior de cotó i màniga llarga de serratge folrada de dril fort, homologats segons UNE-EN 407 i UNE-EN 420	9,39000	€
			Altres conceptes	0,47000	€
P-9	H145C002	u	Parella de guants de protecció contra riscos mecànics comuns de construcció nivell 3, homologats segons UNE-EN 388 i UNE-EN 420	8,20	€
	B145C002	u	Parella de guants de protecció contra riscos mecànics comuns de construcció nivell 3, homologats segons UNE-EN 388 i UNE-EN 420	7,81000	€
			Altres conceptes	0,39000	€
P-10	H145K153	u	Parella de guants de material aïllant per a treballs elèctrics, classe 00, logotip color beix, tensió màxima 500 V, homologats segons UNE-EN 420	20,92	€

QUADRE DE PREUS NÚMERO 2

NÚMERO	CODI	UA	DESCRIPCIÓ	PREU	
	B145K153	u	Parella de guants de material aïllant per a treballs elèctrics, classe 00, logotip color beix, tensió màxima 500 V, homologats segons UNE-EN 420	19,92000	€
			Altres conceptes	1,00000	€
P-11	H1461164	u	Parella de botes d'aigua de PVC de canya alta, per posada en obra del formigó, amb plantilla metàl·lica, amb sola antilliscant i folrades de niló rentable, homologades segons UNE-EN ISO 20344, UNE-EN ISO 20345, UNE-EN ISO 20346 i UNE-EN ISO 20347	20,12	€
	B1461164	u	Parella de botes d'aigua de PVC de canya alta, per posada en obra del formigó, amb plantilla metàl·lica, amb sola antilliscant i folrades de niló rentable, homologades segons UNE-EN ISO 20344, UNE-EN ISO 20345, UNE-EN ISO 20346 i UNE-EN ISO 20347	19,16000	€
			Altres conceptes	0,96000	€
P-12	H1463253	u	Parella de botes dielèctriques resistents a la humitat, de pell rectificada, amb turmellera encoixinada sola antilliscant i antiestàtica, falca amortidora per al taló, llengüeta de manxa, de despeniment ràpid, sense ferramenta metàl·lica, amb puntera reforçada, homologades segons DIN 4843	65,91	€
	B1463253	u	Parella de botes dielèctriques resistents a la humitat, de pell rectificada, amb turmellera encoixinada sola antilliscant i antiestàtica, falca amortidora per al taló, llengüeta de manxa, de despeniment ràpid, sense ferramenta metàl·lica, amb puntera reforçada, homologades segons DIN 4843	62,77000	€
			Altres conceptes	3,14000	€
P-13	H1465275	u	Parella de botes baixes de seguretat industrial per a treballs de construcció en general, resistents a la humitat, de pell rectificada, amb turmellera encoixinada, amb puntera metàl·lica, sola antilliscant, falca amortidora d'impactes al taló i sense plantilla metàl·lica, homologades segons UNE-EN ISO 20344, UNE-EN ISO 20345, UNE-EN ISO 20346 i UNE-EN ISO 20347	17,27	€
	B1465275	u	Parella de botes baixes de seguretat industrial per a treballs de construcció en general, resistents a la humitat, de pell rectificada, amb turmellera encoixinada, amb puntera metàl·lica, sola antilliscant, falca amortidora d'impactes al taló i sense plantilla metàl·lica, homologades segons UNE-EN ISO 20344, UNE-EN ISO 20345, UNE-EN ISO 20346 i UNE-EN ISO 20347	16,45000	€
			Altres conceptes	0,82000	€
P-14	H1474600	u	Cinturó antivibració, ajustable i de teixit transpirable	18,61	€
	B1474600	u	Cinturó antivibració, ajustable i de teixit transpirable	17,72000	€
			Altres conceptes	0,89000	€
P-15	H147D405	u	Sistema anticaiguda compost per un arnès anticaiguda amb tirants, bandes secundàries, bandes subglúties, bandes de cuixa, recolzament dorsal per a subjecció, elements d'ajust, element dorsal d'enganxament d'arnès anticaiguda i sivella, incorporat a un subsistema anticaiguda de tipus lliscant sobre línia d'ancoratge flexible de llargaria 10 m, homologat segons UNE-EN 361, UNE-EN 362, UNE-EN 364/AC, UNE-EN 365 i UNE-EN 353-2	472,12	€
	B147D405	u	Sistema anticaiguda compost per un arnès anticaiguda amb tirants, bandes secundàries, bandes subglúties, bandes de cuixa, recolzament dorsal per a subjecció, elements d'ajust, element dorsal d'enganxament d'arnès anticaiguda i sivella, incorporat a un subsistema anticaiguda de tipus lliscant sobre línia d'ancoratge flexible de llargaria 10 m, homologat segons UNE-EN 361, UNE-EN 362, UNE-EN 364/AC, UNE-EN 365 i UNE-EN 353-2	449,64000	€
			Altres conceptes	22,48000	€
P-16	H147L015	u	Aparell d'ancoratge per a equip de protecció individual contra caiguda d'alçada, homologat segons UNE-EN 795, amb fixació amb tac mecànic	24,53	€
	B1209F90	u	Tac d'acer de d 10 mm, amb cargol, volandera i femella, per a seguretat i salut	1,11000	€
	B147L005	u	Aparell d'ancoratge per a equip de protecció individual contra caiguda d'alçada, homologat segons UNE-EN 795	19,48000	€
			Altres conceptes	3,94000	€
P-17	H147N000	u	Faixa de protecció dorslumar	24,02	€

QUADRE DE PREUS NÚMERO 2

NÚMERO	CODI	UA	DESCRIPCIÓ	PREU	
	B147N000	u	Faixa de protecció dorslumbar	22,88000	€
			Altres conceptes	1,14000	€
P-18	H1481131	u	Granota de treball, de polièster i cotó, amb butxaques exteriors	12,39	€
	B1481131	u	Granota de treball, de polièster i cotó, amb butxaques exteriors	11,80000	€
			Altres conceptes	0,59000	€
P-19	H1483344	u	Pantalons de treball per a construcció d'obres lineals en servei, de polièster i cotó (65%-35%), color groc, trama 240, amb butxaques interiors i tires reflectants, homologats segons UNE-EN 340	10,80	€
	B1483344	u	Pantalons de treball per a construcció d'obres lineals en servei, de polièster i cotó (65%-35%), color groc, trama 240, amb butxaques interiors i tires reflectants, homologats segons UNE-EN 340	10,29000	€
			Altres conceptes	0,51000	€
P-20	H1484110	u	Samarreta de treball, de cotó	2,84	€
	B1484110	u	Samarreta de treball, de cotó	2,70000	€
			Altres conceptes	0,14000	€
P-21	H1485800	u	Armillà reflectant amb tires reflectants a la cintura, al pit i a l'esquena, homologada segons UNE-EN 471	16,24	€
	B1485800	u	Armillà reflectant amb tires reflectants a la cintura, al pit i a l'esquena, homologada segons UNE-EN 471	15,47000	€
			Altres conceptes	0,77000	€
P-22	H1486241	u	Casaca tipus enginyer, de polièster embuatada amb material aïllant, butxaques exteriors	31,96	€
	B1486241	u	Casaca tipus enginyer, de polièster embuatada amb material aïllant, butxaques exteriors	30,44000	€
			Altres conceptes	1,52000	€
P-23	H1487350	u	Impermeable amb jaqueta, caputxa i pantalons, per a edificació, de PVC soldat de 0,3 mm de gruix, homologat segons UNE-EN 340	5,31	€
	B1487350	u	Impermeable amb jaqueta, caputxa i pantalons, per a edificació, de PVC soldat de 0,3 mm de gruix, homologat segons UNE-EN 340	5,06000	€
			Altres conceptes	0,25000	€
P-24	H1489690	u	Jaqueta de treball per a construcció, de polièster i cotó (65%-35%), color beix, trama 240, amb butxaques, homologada segons UNE-EN 340	14,03	€
	B1489690	u	Jaqueta de treball per a construcció, de polièster i cotó (65%-35%), color beix, trama 240, amb butxaques, homologada segons UNE-EN 340	13,36000	€
			Altres conceptes	0,67000	€
P-25	H148D900	u	Arnès per a senyalista, amb tires reflectants a la cintura, al pit, a l'esquena i als tirants, homologat segons UNE-EN 340 i UNE-EN 471	17,63	€
	B148D900	u	Arnès per a senyalista, amb tires reflectants a la cintura, al pit, a l'esquena i als tirants, homologat segons UNE-EN 340 i UNE-EN 471	16,79000	€
			Altres conceptes	0,84000	€
P-26	H1511017	m2	Protecció amb xarxa de seguretat horitzontal en trams laterals en viaductes o ponts, ancorada a suports metàl·lics, en voladiu, i amb el desmuntatge inclòs	17,80	€
	B1520007	u	Conjunt de suport amb barra, porta, xarxa i mordassa per a mòdul de 4x3 m, per a 8 usos, per a seguretat i salut	1,85600	€
	B0AC112D	m	Cable d'acer galvanitzat rígid de composició 1x7+0 i diàmetre 9 mm, per a seguretat i salut	2,06400	€
	B1Z11215	m2	Xarxa de fil trenat de poliamida no regenerada, de tenacitat alta, de 4 mm de D i 80x80 mm de pas de malla, amb corda perimetral de poliamida de 12 mm de diàmetre nuada a la xarxa, per a 10 usos, per a seguretat i salut	0,30400	€

QUADRE DE PREUS NÚMERO 2

NÚMERO	CODI	UA	DESCRIPCIÓ		PREU
				Altres conceptes	13,57600 €
P-27	H1522111	m	Barana de protecció en el perímetre de la coronació d'excavacions, d'alçària 1 m, amb travesser superior, travesser intermedi i muntants de tub metàl·lic de 2,3'', sòcol de post de fusta, ancorada al terreny clavant els muntants i amb el desmuntatge inclòs	15,47	€
	B1Z0D400	m2	Post de fusta de pi per a 3 usos, per a seguretat i salut	1,58400	€
	B0DZSM0K	u	Tub metàl·lic de 2,3'' de diàmetre, per a 150 usos, per a seguretat i salut	0,42000	€
				Altres conceptes	13,46600 €
P-28	H152D801	m	Línia horitzontal per a l'ancoratge i desplaçament de cinturons de seguretat, amb corda de poliamida de 16 mm de D i dispositiu anticaiguda autoblocador per a subjectar cinturó de seguretat i amb el desmuntatge inclòs	12,04	€
	B15Z1700	m	Corda de poliamida de 16 mm de diàmetre, per a seguretat i salut	1,01850	€
	B152KK00	u	Dispositiu anticaiguda autoblocador per a subjectar cinturó de seguretat a una corda de 16 mm de diàmetre, d'aliatge lleuger estampat	5,35430	€
				Altres conceptes	5,66720 €
P-29	H152J105	m	Cable fiador per al cinturó de seguretat, fixat en ancoratges de servei i amb el desmuntatge inclòs	6,43	€
	B0AC112D	m	Cable d'acer galvanitzat rígid de composició 1x7+0 i diàmetre 9 mm, per a seguretat i salut	1,03200	€
				Altres conceptes	5,39800 €
P-30	H152U000	m	Tanca d'advertència o abalisament d'1 m d'alçada amb malla de polietilè taronja, fixada a 1 m del perímetre del sostre amb suports d'acer allotjats amb forats al sostre	2,63	€
	B152U000	m	Malla de polietilè d'alta densitat color taronja per a tanques d'advertència o abalisament, d'1 m d'alçada, per a seguretat i salut	0,52500	€
	B1526EL6	u	Muntant metàl·lic per a barana de seguretat, d'1 m d'alçària, per a allotjar en perforacions del sostre, per a 15 usos	0,59000	€
				Altres conceptes	1,51500 €
P-31	H1534001	u	Peça de plàstic en forma de bolet, de color vermell, per a protecció dels extrems de les armadures per a qualsevol diàmetre, amb desmuntatge inclòs	0,27	€
	B1534001	u	Peça de plàstic en forma de bolet, de color vermell, per a protecció dels extrems de les armadures per a qualsevol diàmetre per a 5 usos	0,03000	€
				Altres conceptes	0,24000 €
P-32	H153A9F1	u	Topall per a descàrrega de camions en excavacions, de 4 m d'amplada amb tauló de fusta i perfils IPN 100 clavat al terreny i amb el desmuntatge inclòs	32,73	€
	B1Z4501A	kg	Acer S275JR segons UNE-EN 10025-2, format per peça simple, en perfils laminats en calent sèrie IPN, IPE, HEB, HEA, HEM i UPN, treballat al taller per a col·locar amb soldadura i amb una capa d'imprimació antioxidant, per a seguretat i salut	18,37500	€
	B1Z0D230	m	Tauló de fusta de pi per a 10 usos, per a seguretat i salut	5,16000	€
				Altres conceptes	9,19500 €
P-33	H16F1004	h	Informació en Seguretat i Salut per als riscos específics de l'obra	24,33	€
				Altres conceptes	24,33000 €
P-34	H6452131	m	Tanca d'alçària 2 m, de planxa nervada d'acer galvanitzat, pals de tub d'acer galvanitzat col·locats cada 3 m sobre daus de formigó i amb el desmuntatge inclòs	35,24	€
	B64Z2A00	u	Pal de tub d'acer galvanitzat, de 2 m d'alçària, per a tanca metàl·lica, per a seguretat i salut	5,18160	€
	B64M2201	m2	Planxa d'acer galvanitzat de 0,6 mm de gruix, nervada, per a tanca metàl·lica, per a seguretat i salut	14,54000	€
	B1Z0300C	m3	Formigó HM-20/P/20/I de consistència plàstica, grandària màxima del granulat 20 mm, amb >= 200 kg/m3 de ciment, apte per a classe d'exposició I, per a seguretat i salut	1,10850	€



QUADRE DE PREUS NÚMERO 2

NÚMERO	CODI	UA	DESCRIPCIÓ	PREU	
Altres conceptes				14,40990	€
P-35	HB2C2000	m	Barrera de formigó simple, prefabricada, amb perfil tipus New Jersey, col·locada i amb el desmuntatge inclòs	57,26	€
	BBM2CBA0	m	Amortització de barrera de formigó simple, prefabricada, amb perfil tipus New Jersey (20 usos), per a seguretat i salut	2,22000	€
	Altres conceptes			55,04000	€
P-36	HBB20005	u	Senyal manual per a senyalista	13,87	€
	BBB2A001	u	Senyal manual per a senyalista	13,21000	€
	Altres conceptes			0,66000	€
P-37	HBBA005	u	Senyal de prohibició, normalitzada amb pictograma negre sobre fons blanc, de forma circular amb cantells i banda transversal descendent d'esquerra a dreta a 45°, en color vermell, diàmetre 29 cm, amb cartell explicatiu rectangular, per ser vista fins 12 m, fixada i amb el desmuntatge inclòs	40,15	€
	BBBAD015	u	Cartell explicatiu rectangular per a fixar mecànicament amb llegenda indicativa de prohibició, amb el text en negre sobre fons vermell amb el cantell negre, costat major 29 cm per ésser vist fins 12 m, per a seguretat i salut	9,09000	€
	BBBA005	u	Senyal de prohibició, normalitzada amb pictograma negre sobre fons blanc, de forma circular amb cantells i banda transversal descendent d'esquerra a dreta a 45° en color vermell, de 29 cm, per ésser vista fins 12 m, per a seguretat i salut	5,98000	€
	Altres conceptes			25,08000	€
P-38	HBBA007	u	Senyal de prohibició, normalitzada amb pictograma negre sobre fons blanc, de forma circular amb cantells i banda transversal descendent d'esquerra a dreta a 45°, en color vermell, diàmetre 10 cm, amb cartell explicatiu rectangular, per ser vista fins 3 m, fixada i amb el desmuntatge inclòs	33,96	€
	BBBA007	u	Senyal de prohibició, normalitzada amb pictograma negre sobre fons blanc, de forma circular amb cantells i banda transversal descendent d'esquerra a dreta a 45° en color vermell, de 10 cm, per ésser vista fins 3 m, per a seguretat i salut	2,92000	€
	BBBAD017	u	Cartell explicatiu rectangular per a fixar mecànicament amb llegenda indicativa de prohibició, amb el text en negre sobre fons vermell amb el cantell negre, costat major 10 cm per ésser vist fins 3 m, per a seguretat i salut	6,25000	€
	Altres conceptes			24,79000	€
P-39	HBBAB115	u	Senyal d'obligació, normalitzada amb pictograma blanc sobre fons blau, de forma circular amb cantells en color blanc, diàmetre 29 cm, amb cartell explicatiu rectangular, per ser vista fins 12 m, fixada i amb el desmuntatge inclòs	39,06	€
	BBBAB115	u	Senyal d'obligació, normalitzada amb pictograma blanc sobre fons blau, de forma circular amb cantells en color blanc, de 29 cm, per ésser vista fins 12 m, per a seguretat i salut	5,98000	€
	BBBAD025	u	Cartell explicatiu rectangular per a fixar mecànicament amb llegenda indicativa d'obligació, amb el text en blanc sobre fons blau amb el cantell blanc, costat major 29 cm per ésser vist fins 12 m, per a seguretat i salut	8,05000	€
	Altres conceptes			25,03000	€
P-40	HBBAC005	u	Senyal indicativa de la ubicació d'equips d'extinció d'incendis, normalitzada amb pictograma blanc sobre fons vermell, de forma rectangular o quadrada, costat major 29 cm, per ser vista fins 12 m de distància, fixada i amb el desmuntatge inclòs	33,16	€
	BBBAC005	u	Senyal indicativa de la ubicació d'equips d'extinció d'incendis, normalitzada amb pictograma blanc sobre fons vermell, de forma rectangular o quadrada, costat major 29 cm, per ésser vista fins 12 m de distància, per a seguretat i salut	8,41000	€
	Altres conceptes			24,75000	€
P-41	HBBAF004	u	Senyal d'advertència, normalitzada amb pictograma negre sobre fons groc, de forma triangular amb el cantell negre, costat major 41 cm, amb cartell explicatiu rectangular, per ser vista fins 12 m de distància, fixada i amb el desmuntatge inclòs	48,62	€

QUADRE DE PREUS NÚMERO 2

NÚMERO	CODI	UA	DESCRIPCIÓ	PREU	
	BBBAD004	u	Cartell explicatiu rectangular per a fixar mecànicament amb llegenda indicativa d'advertència, amb el text en negre sobre fons groc amb el cantell negre, costat major 41 cm per ésser vist fins 12 m, per a seguretat i salut	13,34000	€
	BBBAF004	u	Senyal d'advertència, normalitzada amb pictograma negre sobre fons groc, de forma triangular amb el cantell negre, costat major 41 cm, per ésser vista fins 12 m, per a seguretat i salut	9,79000	€
	Altres conceptes			25,49000	€
P-42	HBC12100	u	Con de plàstic reflector de 30 cm d'alçària	6,55	€
	BBC12102	u	Con d'abalisament de plàstic reflector de 30 cm d'alçària, per a 2 usos, per a seguretat i salut	5,89000	€
Altres conceptes				0,66000	€
P-43	HBC1GFJ1	u	Llumenera amb làmpada intermitent color ambre amb energia de bateria de 12 V i amb el desmuntatge inclòs	28,24	€
	BBC1GFJ2	u	Llumenera amb làmpada intermitent color ambre, amb energia de bateria de 12 V, per a 2 usos, per a seguretat i salut	23,42000	€
	Altres conceptes			4,82000	€
P-44	HBC1JF01	u	Llumenera amb làmpada fixa color ambre i amb el desmuntatge inclòs	23,83	€
	BBC1JF00	u	Llumenera amb làmpada fixa color ambre, per a seguretat i salut	21,54000	€
	Altres conceptes			2,29000	€
P-45	HM31161J	u	Extintor de pols seca, de 6 kg de càrrega, amb pressió incorporada, pintat, amb suport a la paret i amb el desmuntatge inclòs	46,78	€
	B1ZM1000	u	Part proporcional d'elements especials per a extintors, per a seguretat i salut	0,29000	€
	BM311611	u	Extintor de pols seca, de càrrega 6 kg, amb pressió incorporada, pintat, per a seguretat i salut	33,78000	€
Altres conceptes				12,71000	€
P-46	HQU1B130	mes	Lloguer de mòdul prefabricat per a equipament sanitaris a obra de 2,4x2,6 m amb tancaments formats per placa de dues planxes d'acer prelacat i aïllament interior de 40mm de guix i paviment format per tauler aglomerat hidròfug amb acabat de PVC sobre xapa galvanitzada i llana mineral de vidre, instal·lació elèctrica 1 punt de llum, interruptor, endolls i protecció diferencial, i equipat amb 1 inodor,2 dutxes,lavabo col·lectiu amb 1 aixeta i termos elèctric 50 litres	55,98	€
	BQU1B130	mes	Lloguer de mòdul prefabricat per a equipament sanitaris a obra de 2,4x2,6 m amb tancaments formats per placa de dues planxes d'acer prelacat i aïllament interior de 40mm de guix i paviment format per tauler aglomerat hidròfug amb acabat de PVC sobre xapa galvanitzada i llana mineral de vidre, instal·lació elèctrica amb 1 punt de llum, interruptor, endolls i protecció diferencial, i equipat amb 1 inodor,2 dutxes,lavabo col·lectiu amb 1 aixeta i termos elèctric 50 litres	53,31000	€
	Altres conceptes			2,67000	€
P-47	HQU1B330	u	Transport, entrega, retirada, muntatge i desmuntatge de mòdul prefabricat per a equipament sanitaris a obra de 2,4x2,6 m amb tancaments formats per placa de dues planxes d'acer prelacat i aïllament interior de 40mm de guix i paviment format per tauler aglomerat hidròfug amb acabat de PVC sobre xapa galvanitzada i llana mineral de vidre, instal·lació elèctrica 1 punt de llum, interruptor, endolls i protecció diferencial, i equipat amb 1 inodor,2 dutxes,lavabo col·lectiu amb 1 aixeta i termos elèctric 50 litres	212,11	€
Altres conceptes				212,11000	€
P-48	HQU1D190	mes	Lloguer de mòdul prefabricat per equipament de vestidors a obra de 8x2,4 m amb tancaments formats per placa de dues planxes d'acer prelacat i aïllament interior de 40mm de guix i paviment format per tauler aglomerat hidròfug amb acabat de PVC sobre xapa galvanitzada i llana mineral de vidre, instal·lació elèctrica 2 punts de llum, interruptor, endolls i protecció diferencial	73,11	€
	BQU1D190	mes	Lloguer de mòdul prefabricat per equipament de vestidors a obra de 8x2,4 m amb tancaments formats per placa de dues planxes d'acer prelacat i aïllament interior de 40mm de guix i paviment format per tauler aglomerat hidròfug amb acabat de PVC sobre xapa galvanitzada i llana mineral de vidre, instal·lació elèctrica amb 2 punts de llum, interruptor, endolls i	69,63000	€

QUADRE DE PREUS NÚMERO 2

NÚMERO	CODI	UA	DESCRIPCIÓ	PREU	
protecció diferencial					
Altres conceptes				3,48000	€
P-49	HQU1D390	u	Transport, entrega, retirada, muntatge i desmuntatge de mòdul prefabricat per equipament de vestidors a obra de 8x2,4 m amb tancaments formats per placa de dues planxes d'acer prelacat i aïllament interior de 40mm de gruix i paviment format per tauler aglomerat hidròfug amb acabat de PVC sobre xapa galvanitzada i llana mineral de vidre, instal·lació elèctrica 2 punts de llum, interruptor, endolls i protecció diferencial	212,11	€
Altres conceptes				212,11000	€
P-50	HQU1E170	mes	Lloguer de mòdul prefabricat per a equipament de menjador a obra de 6x2,4 m amb tancaments formats per placa de dues planxes d'acer prelacat i aïllament interior de 40mm de gruix i paviment format per tauler aglomerat hidròfug amb acabat de PVC sobre xapa galvanitzada i llana mineral de vidre, instal·lació elèctrica 1 punt de llum, interruptor, endolls i protecció diferencial, i equipat amb aigüera d'1 pica amb aixeta i taulell	65,42	€
				62,30000	€
Lloguer de mòdul prefabricat per a equipament de menjador a obra de 6x2,4 m amb tancaments formats per placa de dues planxes d'acer prelacat i aïllament interior de 40mm de gruix i paviment format per tauler aglomerat hidròfug amb acabat de PVC sobre xapa galvanitzada i llana mineral de vidre, instal·lació elèctrica 1 punt de llum, interruptor, endolls i protecció diferencial, i equipat amb aigüera d'1 pica amb aixeta i taulell				62,30000	€
Altres conceptes				3,12000	€
P-51	HQU1E370	u	Transport, entrega, retirada, muntatge i desmuntatge de mòdul prefabricat per a equipament de menjador a obra de 6x2,4 m amb tancaments formats per placa de dues planxes d'acer prelacat i aïllament interior de 40mm de gruix i paviment format per tauler aglomerat hidròfug amb acabat de PVC sobre xapa galvanitzada i llana mineral de vidre, instal·lació elèctrica 1 punt de llum, interruptor, endolls i protecció diferencial, i equipat amb aigüera d'1 pica amb aixeta i taulell	212,11	€
Altres conceptes				212,11000	€
P-52	HQU21301	u	Mirall de lluna incolora de 3 mm de gruix, col·locat adherit sobre tauler de fusta	60,28	€
				29,65000	€
Mirall de lluna incolora de gruix 3 mm, per a seguretat i salut				30,63000	€
Altres conceptes					
P-53	HQU22301	u	Armari metàl·lic individual de doble compartiment interior, de 0,4x0,5x1,8 m, col·locat i amb el desmuntatge inclòs	62,91	€
				54,12000	€
Armari metàl·lic individual amb doble compartiment interior, de 0,4x0,5x1,8 m, per a 3 usos, per a seguretat i salut				54,12000	€
Altres conceptes				8,79000	€
P-54	HQU25701	u	Banc de fusta, de 3,5 m de llargària i 0,4 m d'amplària, amb capacitat per a 5 persones, col·locat i amb el desmuntatge inclòs	26,02	€
				21,31000	€
Banc de fusta de 3,5 m de llargària i 0,4 m d'amplària, amb capacitat per a 5 persones per a 4 usos , per a seguretat i salut				21,31000	€
Altres conceptes				4,71000	€
P-55	HQU27902	u	Taula de fusta amb tauler de melamina, de 3,5 m de llargària i 0,8 m d'amplària, amb capacitat per a 10 persones, col·locada i amb el desmuntatge inclòs	32,51	€
				22,85500	€
Taula de fusta amb tauler de melamina, de 3,5 m de llargària i 0,8 m d'amplària, amb capacitat per a 10 persones per a 4 usos, per a seguretat i salut				22,85500	€
Altres conceptes				9,65500	€
P-56	HQU2AF02	u	Nevera elèctrica, de 100 l de capacitat, col·locada i amb el desmuntatge inclòs	112,25	€
				98,80000	€
Nevera elèctrica, de 100 l de capacitat, per a 2 usos, per a seguretat i salut				98,80000	€
Altres conceptes				13,45000	€
P-57	HQU2D102	u	Planxa elèctrica per a escalfar menjars, de 60x45 cm, col·locada i amb el desmuntatge inclòs	63,70	€

QUADRE DE PREUS NÚMERO 2

NÚMERO	CODI	UA	DESCRIPCIÓ	PREU	
BQU2D102				57,19000	€
Planxa elèctrica per a escalfar menjars, de 60x45 cm, per a 2 usos, per a seguretat i salut				57,19000	€
Altres conceptes				6,51000	€
P-58	HQU2E001	u	Forn microones per a escalfar menjars, col·locat i amb el desmuntatge inclòs	72,92	€
				68,29000	€
Forn microones, per a 2 usos, per a seguretat i salut				68,29000	€
Altres conceptes				4,63000	€
P-59	HQU2GF01	u	Recipient per a recollida d'escombraries, de 100 l de capacitat, col·locat i amb el desmuntatge inclòs	46,75	€
				42,21000	€
Recipient per a recollida d'escombraries de 100 l de capacitat, per a seguretat i salut				42,21000	€
Altres conceptes				4,54000	€
P-60	HQU2P001	u	Penja-robes per a dutxa, col·locat i amb el desmuntatge inclòs	2,31	€
				1,04000	€
Penja-robes per a dutxa, per a seguretat i salut				1,04000	€
Altres conceptes				1,27000	€
P-61	P4DP-IQK2	m3	Muntatge i desmuntatge de bastida amb apuntament metàl·lic, de 10 m d'alçària, com a màxim. El preu inclou el lloguer i amortització per tota la durada de l'obra.	39,40	€
				3,33000	€
Bastida de metall, per a 25 usos				3,33000	€
				24,30000	€
Amortització diària de bastida tubular metàl·lica fixa, formada per bastiments de 70 cm d'amplària i alçària <= 200 cm, amb bases regulables, tubs travessers, tubs de travament, plataformes de treball d'amplària com a mínim de 60 cm, escales d'accés, baranes laterals, sòcols i xarxa de protecció de poliamida, col·locada a tota la cara exterior i amarradors cada 20 m2 de façana, inclosos tots els elements de senyalització normalitzats				24,30000	€
Altres conceptes				11,77000	€

Sant Cugat del Vallès, juliol de 2025

Autors del projecte:  
Nilo Lletjós Masó  
Raúl Mendiña Montero  
Equip redactor:  
Ignasi Codina Lletjós  
Enginyer de camins  
Mamen Domingo  
Ernest Ferré



RESUM DE PRESSUPOST

NIVELL 3: Título 3			Import
Título 3	01.01.01	EQUIPS DE PROTECCIÓ INDIVIDUAL	13.501,14
Título 3	01.01.02	SISTEMES DE PROTECCIÓ COL·LECTIVA	20.224,30
Título 3	01.01.03	SENYALITZACIÓ PROVISIONAL	2.763,10
Título 3	01.01.04	IMPLANTACIÓ PROVISIONAL DEL PERSONAL D'OBRA	7.146,20
Título 3	01.01.05	DESPESES DE FORMACIÓ	4.379,40
Capítol	01.01	SEGURETAT I SALUT	48.014,14
			48.014,14
NIVELL 2: Capítol			Import
Capítol	01.01	SEGURETAT I SALUT	48.014,14
Obra	01	PROJECTE DE PASSERA PER A BICICLETES I VIANANTS	48.014,14
			48.014,14
NIVELL 1: Obra			Import
Obra	01	PROJECTE DE PASSERA PER A BICICLETES I VIANANTS	48.014,14
			48.014,14



# **Annex 22**

**Aspectes ambientals**

## **ÍNDEX**

01.	Introducció .....	2
02.	Dades generals .....	2
03.	Identificació i integració dels antecedents administratius i tècnics .....	2
03. 01.	Compliment de Prescripcions Ambientals. Requeriments ambientals aplicables.....	2
03. 02.	Flora i fauna .....	2
03. 03.	Hidrologia .....	3
03. 04.	Sòl i Subsòl.....	3
03. 05.	Atmosfera.....	4
03. 06.	Materials .....	5
04.	Referències legals .....	8

## 01. Introducció

El present document té per objecte analitzar l'entorn en el que es desenvolupa el Projecte de passera per a bicicletes i vianants a Can Sant Joan a Sant Cugat del Vallès, al punt de creuament de l'Avinguda de la Clota a Sant Cugat sobre l'autopista AP-7 i sobre B-30. com tots els documents que fixen prescripcions sobre el projecte:

## 02. Dades generals

L'objecte d'aquest document és definir i desenvolupar, a nivell de projecte bàsic, les actuacions necessàries per a la construcció de la passera de bicicletes i vianants a Can Sant Joan, al municipi de Sant Cugat del Vallès. El projecte ha de respondre als condicionants tècnics, normatius, urbanístics i ambientals, garantint un itinerari segur, accessible i amb el mínim impacte sobre les infraestructures existents.

La solució estructural proposada consisteix en un tauler continu de planta corba amb un radi de 220 metres, sostingut per dues gelosies metàl·liques de gran cantell, amb una altura variable entre 1,50 i 3,45 metres respecte al paviment. Aquestes gelosies, lleugerament inclinades, defineixen una estructura de 193 metres de longitud total.

La passarel·la presenta una seqüència de llums de 10,00 + 40,00 + 2x45,00 + 42,40 + 10,60 metres. Aquesta configuració respon a un conjunt de quatre vànols principals sobre tres piles, més dos vànols de compensació encastats als estreps. Es tracta d'una estructura oberta en forma d'artesa, amb gelosies de cantell variable, amb una relació h/L que oscil·la entre 1/15 i 1/30. Aquesta variació permet una transició progressiva en alçada, d'acord a una lògica estructural i constructiva que optimitza el comportament resistent del conjunt. Alhora, aquesta configuració serveix de suport per a un sistema secundari d'enllumenat integrat a l'estructura.

Les barres de les gelosies són de secció tubular, formades per xapes d'acer soldades, amb unions rígides resoltes mitjançant nusos soldats. En tots els casos, s'utilitza acer d'alta resistència a la corrosió tipus Corten.

La secció transversal del tauler presenta un ample lliure de 4,5 metres, distribuïts en 2,5 metres per al carril bici i 2 metres per al pas de vianants, que inclou una franja podotàtil de 40 centímetres.

La proposta correspon a una estructura integral, sense juntes ni aparells de recolzament ni en piles ni en estreps. La rigidesa horitzontal s'aconsegueix gràcies al propi tauler i a la seva geometria en planta corba, que actua com un arc estructural.

El tauler està format per una llosa de formigó sobre forjat col·laborant, recolzada sobre bigues transversals cada 2,50 metres. En planta, el tauler es comporta com un arc encastat als estreps, amb una llum de 168 metres i una relació fletxa/llum de 1/10 (fletxa màxima f = 16,5 metres). Aquesta llosa actua com a ànima d'una biga horitzontal, unint els cordons inferiors de les gelosies, que es comporten com les ales d'aquesta biga, amb un cantell total h = 4,8 metres (h/L = 1/35).

Els estreps, de formigó armat, estan dissenyats per formar vànols ocults de compensació del tauler, encastant les gelosies verticals i aportant la reacció necessària per tancar l'arc horitzontal del tauler.

Les piles són metàl·liques, formades per dos tubs inclinats que suporten cadascuna de les gelosies. Les fonamentacions es resolen mitjançant pilots de 100 i 120 centímetres de diàmetre.

## 03. Identificació i integració dels antecedents administratius i tècnics

### 03. 01. Compliment de Prescripcions Ambientals. Requeriments ambientals aplicables

Es tracta d'una actuació puntual en una zona sense cap protecció.

No existeix Declaració d'Impacte Ambiental ni Memòria Ambiental associada.

Els aspectes ambientals es consideren fortament condicionats per l'existència de la important infraestructura viària que travessa la passarel·la i la urbanització adjacent.

Seguidament figuren les diferents Llistes de consideracions ambientals a tenir en compte segons FM 730.02.07 Rv3.

### 03. 02. Flora i fauna

FLORA I FAUNA					
	Aspecte	D/X	Valoració	Aplica	Aspecte de compliment obligat per la legislació vigent
1.1	Identificació, enumeració i conservació de les comunitats vegetals i/o animals protegides i els espais d'interès natural (PEIN's, ZEPA, LIC, HIC, xarxa natura 2000, etc.) que puguin afectar-se. (Annex núm.1 del FM 730.02.04: Antecedents, àmbit d'actuació i situació prèvia i FM 730.02.03).			NO	
1.2	Identificació, enumeració i conservació de les comunitats animals afectades, protegides i no protegides.			NO	
1.3	Manteniment de la connectivitat entre els hàbitats afectats per la infraestructura. Fer que l'obra sigui permeable a la fauna.			NO	
1.4	Ordenació de l'àmbit d'actuació tenint en compte els ecosistemes existents (hàbitats, zones de preferència, biodiversitat d'espais, etc.): minimització de la destrucció vegetal, les zones pavimentades, les			NO	

	afectacions a aigües subterrànies i superficials, revegetació amb espècies vegetals autòctones, etc.				
1.5	Minimització de l'impacte dels sistemes constructius de les estructures i de les activitats i de les instal·lacions associades (lluminàries, estacions transformadores, etc.).	X	1	X	
1.6	Planificació dels accessos a l'obra reduint la zona a desforestar i les molèsties a la fauna.	X	1		
1.7	Disminució de la presència antròpica fora de la zona afectada per l'obra	D	1		
1.8	<b>Identificació de l'existència</b> de risc d'incendi. Situació propera a una zona forestal d'un municipi declarat d'alt risc d'incendi forestal pel Decret 64/1995 de 7 de març. (Annex núm.1 del FM 730.02.04: Antecedents, àmbit d'actuació i situació prèvia i FM 730.02.03).	X	1		SI
1.9	S'han tingut en consideració els protocols que s'estableixen al RD 630/2013, de 2 d'agost, pel qual es regula el Catàleg espanyol d'espècies exòtiques invasores.			NO	

### 03. 03.Hidrologia

HIDROLOGIA					
	Aspecte	D/X	Valoració	Aplica	Aspecte de compliment obligat per la legislació vigent
2.1	Inventari i preservació dels sistemes aquàtics superficials afectats protegits i no protegits. (Es mantenen les condicions del flux, cicles de sedimentació - erosió, drenatge superficial, cabals ecològics, índexs de qualitat) (Annex núm.1 del FM 730.02.04: Antecedents, àmbit d'actuació i situació prèvia i FM 730.02.03).			NO	
2.2	Inventari i protecció dels sistemes aquàtics subterranis afectats, protegits i no protegits. Prevenció de fluctuacions extraordinàries com a conseqüència de l'execució de l'obra (ruptura d'aqüífers, modificacions de flux, variació de la permeabilitat del terreny, etc.). (Annex núm.1 del FM 730.02.04: Antecedents, àmbit d'actuació i situació prèvia i FM 730.02.03).			NO	
2.3	Inventari i preservació dels sistemes aquàtics superficials o subterranis. S'eviten els canvis en la qualitat, quantitat i drenatge de les aigües durant	D	1		

	la construcció i durant l'ús (contaminació, disminució de cabals, infiltracions, etc.). Avaluació de l'augment del risc d'inundació.				
2.4	Anàlisi de les possibles fonts de subministrament d'aigua pel reg (del freàtic, reutilització d'aigua de pluges, reutilització d'aigua depurada provinent d'estacions depuradores de residuals).	D	1		
2.5	Consideració de plantacions amb espècies vegetals que minimitzin el consum d'aigua.	D	2		
2.6	Disseny de zones verdes de manera que es faciliti la retenció d'aigües pluvials i la laminació d'aquestes abans d'anar a la xarxa de clavegueram.	D	2		
2.7	Minimització de les àrees a pavimentar amb materials de baix grau de permeabilitat per tal de mantenir un sòl permeable.	D	2		
2.8	Es prohibeix l'abocament directe o indirecte d'aigües i de productes residuals (formigons, pintures, desencofrants, etc.) susceptibles de contaminar el domini públic hidràulic (aigües superficials, subterrànies, corrents naturals, llacs, aqüífers...), tal com estableix la Llei d'Aigües (Reial Decret Legislatiu 1/2001, de 2 de juliol)	X	3	X	Sí
2.9	Es prohibeix l'abocament de residus al domini públic marítim-terrestre (mar, ribera...), exceptuant quan aquests siguin utilitzables com reblliments i estiguin degudament autoritzats, tal com estableix la Llei 22/1988, de 28 de juliol, de Costes.			NO	
2.10	Avaluació i minimització del consum d'aigua de les diferents unitats d'obra.	X	3		
2.11	Garantir el drenatge de l'aigua tant en fase d'execució de l'obra com en fase d'obra acabada.	X	2		

### 03. 04.Sòl i Subsòl

SÒL I SUBSÒL					
	Aspecte	D/X	Valoració	Aplica	Aspecte de compliment obligat per la legislació vigent



3.1	Anàlisi de la possible presència de restes arqueològiques i paleontològiques a la zona. (Annex núm.1 del FM 730.02.04: Antecedents, àmbit d'actuació i situació prèvia i FM 730.02.03).			NO	
3.2	Preservació de les propietats físiques del sòl: minimització de les àrees a pavimentar, eliminació de la traça antiga, prevenció de l'erosió, prevenció d'espais verds, etc. Minimització de l'ocupació a les zones litorals per a garantir la regeneració de les platges i la dinàmica de sedimentació i erosió.			NO	
3.3	Minimització del canvi en l'orografia del terreny	D	1		
3.4	Estudi de la qualitat i composició del terreny on es situarà l'obra als efectes del seu futur reaprofitament i tractament.	D	1	D	
3.5	Controlar que es segueixen les bones pràctiques ambientals en la neteja de canaletes de cubes de formigó.	X	3	X	
3.6	Avaluació de l'activitat de moviment de terres: sobrants i préstecs. Suggestiment dels destins de les terres sobrants i els punts d'obtenció de préstec tenint en compte la distància a l'obra i contemplant la possibilitat d'aprofitar materials d'obres properes, tal com estableix el R.D. 105/2008, d'u de febrer, de gestió de residus de construcció i demolició.	D	1	D	Sí
3.7	Manteniment de la connectivitat dels camins "catalogats" que es poden interceptar (senders, vies pecuàries i camins de transhumància, carrils bici, vies verdes, etc.).			NO	
3.8	Reserva de la primera capa de sòl superficial, durant l'esbrossada, per a la revegetació posterior. (Aprofitament de la capa de terra vegetal). ( )	X	1		
3.9	<b>1.1.1</b> Comptabilització dels volums excavats per minimitzar els sobrants de terra, tal com estableix el R.D. 105/2008, d'u de febrer, de gestió de residus de construcció i demolició.	D	1	D	Sí
3.10	<b>1.1.2</b> Planificació de les activitats complementàries en punts on l'impacte ambiental sigui mínim: aplecs de terra, accessos, dipòsits de materials.	X	3	X	
3.11	<b>1.1.3</b> Minimització de l'erosió i rehabilitació de l'alteració produïda per l'obra i les obres complementàries, sobretot en zones que s'han desforestat.			NO	

3.12	<b>1.1.4</b> Es prohibeix l'abandonament, l'abocament i l'eliminació incontrolada de residus i tota mescla o dilució de residus (olis, greixos, gasoil i altres residus de l'obra), tal com estableix la Llei 22/2011, de 28 de juliol, de residus i sòls contaminats.	X	3	X	Sí
3.13	<b>1.1.5</b> Fer ús de lavabos químics quan no es puguin connectar amb la xarxa de clavegueram.	X	2		
3.14	Reutilització i reciclatge de materials a l'obra.	D	1		

## 03. 05. Atmosfera

ATMOSFERA					
	Aspecte	D/X	Valoració	Aplica	Aspecte de compliment obligat per la legislació vigent
4.1	Identificació de les fonts de soroll externes durant l'ús, preveient mesures per disminuir-les. Mapa de capacitat acústica de la zona.			NO	Sí
4.2	Disposició d'elements que generin poca emissió acústica un cop l'obra estigui acabada (utilització de paviments sonoreductors, instal·lació de passos zebra elevats i sistemes reductors de velocitat, tapes de pous de registre col·locades correctament...).			NO	
4.3	Ús de maquinària i equips de baixa emissió acústica, tal com estableix el Decret 176/2009, de 10 de novembre, pel qual s'aprova el Reglament de la Llei 16/2002, de 28 de juny, de protecció contra la contaminació acústica. La maquinària d'obra ha de portar l'etiquetatge CE; indicació de nivell de potència acústica garantit i anar acompanyada de la declaració CE de conformitat.			NO	

ATMOSFERA					
	Aspecte	D/X	Valoració	Aplica	Aspecte de compliment obligat per la legislació vigent
4.4	Anàlisi del impacte sobre l'atmosfera: impacte lumínic al dissenyar les "Il·luminàries", tal i com estableix la Llei 6/2001, de 31 de maig, d'ordenació ambiental de l'enllumenat per a la protecció del medi nocturn.	D	3	D	Sí
4.5	Establiment de condicions tècniques de disseny, d'execució i de manteniment de les instal·lacions d'enllumenat exterior amb la finalitat de millorar l'eficiència i l'estalvi energètic, la disminució de les emissions de gasos d'efecte hivernacle, limitar la resplendor lluminosa nocturna o contaminació lluminosa, i reduir la llum intrusa o molesta. (R.D. 1890/2008, de 14 de novembre, pel qual s'aprova el Reglament d'eficiència energètica en instal·lacions d'enllumenat exterior i les seves instruccions tècniques complementàries EA-01 a EA-07)	D	3	D	Sí
4.5	Controlar les emissions de substàncies tòxiques evaporades en emulsions, betums, projeccions de poliuretà, etc.	X	1		
4.6	Substituir acabats amb emissions COV. Les pintures, els dissolvents i els adhesius emeten compostos orgànics volàtils (COV) que són una font de contaminació interior als edificis i perjudicials per a la salut.			NO	
4.7	Salvaguardar les distàncies mínimes entre línies elèctriques aèries i elements físics estàtics existents al llarg del traçat (carreteres, edificis, arbres, etc.), tal com estableix el Reglament ITC-BT-06.	D	3	D	Sí
4.8	Disminuir la pols generada per l'obra (enderrocs, moviments de terres, circulació de maquinària, materials que el vent pot arrossegar).	X	2		
4.9	<b>Identificació de l'existència</b> de risc d'incendi. Situació propera a una zona forestal d'un municipi declarat d'alt risc d'incendi forestal pel Decret 64/1995 de 7 de març. (Annex núm.1 del FM 730.02.04: Antecedents, àmbit d'actuació i situació prèvia i FM 730.02.03).	X	1		SI
4.10	Utilització de materials de mínim impacte ambiental, tenint en compte el seu cicle de vida (procés de fabricació, el lloc de procedència, les possibilitats de reutilització i reciclabilitat) i la petjada d'emissions de CO <sub>2</sub> durant aquest.	D	1		

4.11	Els productes fitosanitaris han de portar una etiqueta que indica que estan autoritzats conforme el RD 2163/1994 i s'han d'utilitzar seguint les instruccions d'aquesta etiqueta.	X	3	X	Sí
4.12	Implantació de les mesures del Pla d'actuació per a la millora de la qualitat de l'aire als municipis declarats zones de protecció especial de l'ambient atmosfèric, tal com estableix el Decret 152/2007 de 10 de juliol.			NO	

## 03. 06.Materials

MATERIALS					
	Aspecte	D/X	Valoració	Aplica	Aspecte de compliment obligat per la legislació vigent
5.1	Utilització de materials de mínim impacte ambiental, tenint en compte el seu cicle de vida (procés de fabricació, el lloc de procedència, les possibilitats de reutilització i reciclabilitat) i la petjada d'emissions de CO <sub>2</sub> durant aquest.	D	2		
5.2	Disseny pensant en la reutilització i el reciclatge dels materials utilitzats a l'obra, quan siguin adequats i no contradiguin la normativa tècnica constructiva (aglomerat, terres, etc.). Preveure'n l'aprofitament en la desconstrucció.	D	1		

MATERIALS					
	Aspecte	D/X	Valoració	Aplica	Aspecte de compliment obligat per la legislació vigent
5.3	Ús de materials que disposin de distintiu de garantia de qualitat ambiental o etiqueta ecològica de la Unió Europea.	D	1		
5.4	Ús de solucions constructives que redueixin o facilitin el manteniment i desmantellament al final de la seva vida útil. Utilitzar materials de llarga durabilitat, i en coherència amb la vida de l'obra contemplada pel projecte.	D	3		

5.5	Utilització de components que incorporin algun material reciclat: pneumàtics fora d'ús, llots de depuradora, cendres, reutilització de runes de la pròpia obra o d'una altra, etc.			NO	
5.6	Avaluació de la toxicitat dels materials a utilitzar i actuar al respecte per reduir-ne l'impacte (betums, emulsions, aerosols, fibrociments, CFC...).	D	1		
5.7	Ús de materials autòctons de la zona.			NO	
5.8	Integració de l'obra en l'entorn (impacte visual): tipologies estructurals, materials, excavacions i terraplens, reblerts, etc.	D	3		
5.9	Ús de materials prefabricats.	D	1		
5.10	Els productes utilitzats en obra classificats com a perillosos han d'anar acompanyats de la fitxa de seguretat corresponent, de la informació suficient per tal de poder prendre les mesures adients de seguretat per a la protecció de la salut i del medi ambient tal com estableix l'art. 13 del RD 255/2003 modificat pel RD 717/2010	X	3	X	Sí
5.10	Es prohibeix l'ús de fusta amb creosota, a excepció dels usos industrials a ferrocarrils i transport d'energia elèctrica i telecomunicacions, tal com estableix l'ordre PRE/2666/2002.			NO	
5.11	Es prohibeix l'ús de fibres d'amiant i productes que les contenen, tal com estableix l'ordre de 7 de desembre de 2001, per la qual es modifica l'Annex I del RD 1406/1989.			NO	
<b>RESIDUS</b>					
	<b>Aspecte</b>	<b>D/X</b>	<b>Valoració</b>	<b>Aplica</b>	<b>Aspecte de compliment obligat per la legislació vigent</b>
6.1	Matxueig dels materials petris de l'obra per a ser reutilitzats.(			NO	
6.2	Reutilització dels materials generats en el fresat dels fermes de l'obra.	X	2		
6.3	Reutilització a l'obra, materials/residus provinents d'altres activitats (àrids siderúrgics, etc.), d'altres obres.	X	1		

6.4	Segregació i gestió dels residus de l'obra: inerts, especials i no especials.	X	3	X	
6.5	Estudi i pla de gestió de residus d'execució, avaluant i minimitzant els residus generats, quantificant els residus que es generaran, les operacions de triatge o recollida selectiva, la reutilització en obra, i els gestors que rebran les diferents fraccions singulars, tal com estableix el R.D. 105/2008, d'u de febrer, de gestió de residus de construcció i de demolició.	D/X	3	D/X	Sí
<b>RESIDUS</b>					
	<b>Aspecte</b>	<b>D/X</b>	<b>Valoració</b>	<b>Aplica</b>	<b>Aspecte de compliment obligat per la legislació vigent</b>
6.6	Reservar la primera capa de sòl superficial, durant l'esbrossada, per a la revegetació posterior. (Aprofitament de la capa de terra vegetal).	X	1		
6.7	Ús de solucions constructives que redueixin o facilitin el manteniment i desmantellament al final de la seva vida útil. Utilitzar materials de llarga durabilitat, i en coherència amb la vida de l'obra contemplada pel projecte.	D	3		
6.8	Utilització de components que incorporin algun material reciclat: pneumàtics fora d'ús, llots de depuradora, cendres, reutilització de runes de la pròpia obra, etc.	D	1	NO	
6.9	Avaluació de la toxicitat dels materials a utilitzar i actuar al respecte per reduir-ne l'impacte (betums, emulsions, aerosols, fibrociments, CFC's...).	D			
6.10	Definició dels tipus de contenidors necessaris en funció del residu que poden admetre i més adequats per a la classificació, tal com estableix el R.D. 105/2008, d'u de febrer, de gestió de residus de construcció i demolició.	D	3	D	Sí
6.11	Ús de materials prefabricats.	D	1		
6.12	S'ha inventariat i considerat l'entrega a un gestor de residus autoritzat per la seva descontaminació o eliminació els aparells que contenen PCB, que estan contaminats per PCB o que	D/X	3	D/X	Sí

	poden contenir PCB, tal com estableix el RD 226/2006 que modifica el RD 1378/1999.				
6.13	No causar una contaminació important en el medi ambient en la demolició d'estructures i instal·lacions que continguin amiant, així com la retirada d'amiant o de materials que el continguin procedents d'aquells, i que provoquin desprendiment de fibres o pols d'amiant (tal i com estableix el Reial Decret 108/1991, d'u de febrer, sobre la prevenció i reducció de la contaminació del medi ambient produïda pel amiant).	D/X	3	D/X	Sí
ENERGIA					
	Aspecte	D/X	Valoració	Aplica	Aspecte de compliment obligat per la legislació vigent
7.1	Minimització del consum energètic, utilitzant materials de baix consum i promovent l'ús d'energies renovables.	D	2		
7.2	Seguiment, programació i avaluació de les tasques per tal de minimitzar els consums energètics.	X	2		
POBLACIÓ					
	Aspecte	D/X	Valoració	Aplica	Aspecte de compliment obligat per la legislació vigent
8.1	Identificació i minimització de les possibles fonts d'alteració del benestar de la població (pols, sorolls, vibracions, impacte visual, mobilitat, nuclis aïllats, expropiacions, etc.).	X	2		
POBLACIÓ					
	Aspecte	D/X	Valoració	Aplica	Aspecte de compliment obligat per la legislació vigent
8.2	Identificació i protecció dels punts d'interès geològic, paleontològic, històric i cultural i minimització de l'impacte. (Annex núm.1 del FM 730.02.04: Antecedents, àmbit d'actuació i situació prèvia i FM 730.02.03).			NO	

8.3	Es mantenen canals de comunicació amb la població propera a l'obra.	X	2		
8.4	No interferir en l'accessibilitat de la població afectada.	D	3		
8.5	Salvaguardar les distàncies mínimes entre línies elèctriques aèries i elements físics estàtics existents al llarg del traçat (carreteres, edificis, arbres, etc.), tal com estableix el Reglament ITC-BT-06.	D	3	D	Sí
8.6	Tenir cura de no embrutar l'entorn de l'obra (residus, sobrants, rodes de camions...).	X	3		
8.7	Disminuir la presència antròpica fora de la zona afectada per l'obra.			NO	
8.8	<b>Identificació de l'existència</b> de risc d'incendi. Situació propera a una zona forestal d'un municipi declarat d'alt risc d'incendi forestal pel Decret 64/1995 de 7 de març. (Annex núm.1 del FM 730.02.04: Antecedents, àmbit d'actuació i situació prèvia i FM 730.02.03).	X	1		Sí
8.9	Els productes fitosanitaris han de portar una etiqueta que indica que estan autoritzats conforme el RD 2163/1994 i s'han d'utilitzar seguint les instruccions d'aquesta etiqueta.	X	3	X	Sí
8.10	Es prohibeix l'ús de fusta amb creosota, a excepció dels usos industrials a ferrocarrils i transport d'energia elèctrica i telecomunicacions, tal com estableix l'ordre PRE/2666/2002.			NO	
8.11	Es prohibeix l'ús de fibres d'amiant i productes que les contenen, tal com estableix l'ordre de 7 de desembre de 2001, per la qual es modifica l'Annex I del RD 1406/1989.			NO	
8.12	S'ha inventariat i considerat el lliurament a un gestor de residus autoritzat per a la descontaminació o l'eliminació dels aparells que contenen PCB, que estan contaminats per PCB o que poden contenir PCB, tal com estableix el RD 226/2006 que modifica el RD 1378/1999.	D/X	3	D/X	Sí
PAISATGE					
	Aspecte	D/X	Valoració	Aplica	Aspecte de compliment obligat per la legislació vigent



9.1	Preveure i reduir l'alteració temporal del paisatge.	X			
-----	--	---	--	--	--

## 04. Referències legals

### - Vector ambiental: flora i fauna

- Llei 21/2013, de 9 de desembre, d'avaluació ambiental.
- Llei 20/2009, de 4 de desembre, de prevenció i de control ambiental de les activitats.
- Decret 328/1992, de 14 de desembre, pel qual s'aprova el Pla d'Espais d'Interès Natural.
- Reial Decret 1193/1998, de 12 de juny, pel qual es modifica el Reial Decret 1997/1995, de 7 de desembre, pel qual s'estableixen mesures per contribuir a garantir la biodiversitat mitjançant la conservació dels hàbitats naturals i de la fauna i la flora silvestres.
- Directiva 79/409/CEE del Consell, de 2 d'abril de 1979, relativa a la conservació de les aus silvestres.
- Zones humides incloses en la llista del Conveni de Ramsar.
- Decret 206/2005, de 27 de setembre, de modificació del Decret 64/1995, de 7 de març, pel qual s'estableixen mesures de prevenció d'incendis forestals.
- Reial decret 630/2013, de 2 d'agost, pel qual es regula el Catàleg espanyol d'espècies exòtiques invasores.
- Llei 26/2007, de 23 d'octubre, de responsabilitat mediambiental.

### - Vector ambiental: hidrologia

- Reial Decret Legislatiu 1/2001, de 20 de juliol, pel qual s'aprova el text refós de la Llei d'Aigües.
- Llei 22/1988, de 28 de juliol, de costes.
- Llei 26/2007, de 23 d'octubre, de responsabilitat mediambiental.

### - Vectors ambientals: sòl i subsòl i residus

- Reial Decret 105/2008, d'1 de febrer, pel qual es regula la producció i gestió dels residus de construcció i de demolició.
- Llei 22/2011, de 28 de juliol, de residus i sòls contaminats.
- Reial Decret 226/2006, de 24 de febrer, pel qual es modifica el R.D. 1378/1999, de 27 d'agost, pel qual s'estableixen mesures per a l'eliminació i la gestió dels policlorobifenils, policloroterfenils i aparells que els contenen.

- Reial Decret 108/1991, d'u de febrer, sobre la prevenció i reducció de la contaminació del medi ambient produïda pel amiant.

- Llei 26/2007, de 23 d'octubre, de responsabilitat mediambiental.

### - Vector ambiental: materials

- Reial Decret 255/2003, de 28 de febrer, pel qual s'aprova el Reglament sobre classificació, envasat i etiquetatge de preparats peril·losos.
- Ordre PRE/2666/2002, de 25 d'octubre, pel qual es modifica l'annex I del Reial Decret 1406/1989, de 10 de novembre, pel qual s'imposen limitacions a la comercialització i a l'ús de certes substàncies i preparats peril·losos.
- Ordre de 7 de desembre de 2001, per la qual es modifica l'Annex I del RD 1406/1989, de 10 de novembre, pel qual s'imposen limitacions a la comercialització i a l'ús de substàncies i preparats peril·losos.

### - Vector ambiental: atmosfera

- Decret 176/2009, de 10 de novembre, pel qual s'aprova el Reglament de la Llei 16/2002, de 28 de juny, de protecció contra la contaminació acústica, i se n'adapten els annexos.
- Llei 6/2001, de 31 de maig, d'ordenació ambiental de l'enllumenat per a la protecció del medi nocturn.
- Reial Decret 1890/2008, de 14 de novembre, pel qual s'aprova el Reglament d'eficiència energètica en instal·lacions d'enllumenat exterior i les instruccions tècniques complementàries EA-01 a EA-07
- ITC-BT-06: Redes aéreas para distribución en baja tensión.
- Reial Decret 2163/1994, de 4 de novembre, pel qual s'implanta el sistema harmonitzat comunitari d'autorització per comercialitzar i utilitzar productes fitosanitaris.
- Decret 152/2007, de 10 de juliol, DECRET 152/2007, de 10 de juliol, d'aprovació del Pla d'actuació per a la millora de la qualitat de l'aire als municipis declarats zones de protecció especial de l'ambient atmosfèric mitjançant el Decret 226/2006, de 23 de maig.
- DECRET 203/2009, de 22 de desembre, pel qual es prorroga el Pla d'actuació per a la millora de la qualitat de l'aire als municipis declarats zones de protecció especial de l'ambient atmosfèric, aprovat pel Decret 152/2007, de 10 de juliol.

### - Vector ambiental: població

- ITC-BT-06: Redes aéreas para distribución en baja tensión.
- Reial Decret 2163/1994, de 4 de novembre, pel qual s'implanta el sistema harmonitzat comunitari d'autorització per comercialitzar i per utilitzar productes fitosanitaris.

- Ordre PRE/2666/2002, de 25 d'octubre, pel qual es modifica l'annex I del Reial Decret 1406/1989, de 10 de novembre, pel qual s'imposen limitacions a la comercialització i a l'ús de certes substàncies i preparats perillosos.
- Ordre de 7 de desembre de 2001, per la qual es modifica l'Annex I del RD 1406/1989, de 10 de novembre, pel qual s'imposen limitacions a la comercialització i a l'ús de substàncies i preparats perillosos.
- Reial Decret 226/2006, de 24 de febrer, pel qual es modifica el R.D. 1378/1999, de 27 d'agost, pel qual s'estableixen mesures per a l'eliminació i la gestió dels policlorobifenils, dels policloroterfenils i dels aparells que els contenen.

## 05. PROTOCOL DE SOSTENIBILITAT






### 05. 01. Introducció

Els projectes redactats des de la Direcció de Serveis de l'Espai Públic segueixen el "Protocol de Sostenibilitat", donant resposta així a la situació global d'emergència climàtica. El protocol és una eina transversal, organitzada en 19 criteris d'obligat compliment que inclouen aspectes associats a sis àmbits transversals:

- Seguiment i anàlisi transversal (Criteri 1, 2 i 3)
- Energia (Criteri 4 i 5)
- Aigua (Criteri 6)
- Materials (Criteri 7 i 8)
- Confort (Criteri 9, 10, 11 i 12)
- Sostenibilitat de l'emplaçament (Criteri 13, 14, 15, 16, 17, 18 i 19)

L'objectiu d'aquest annex, i aquest apartat en particular, és la justificació de les mesures adoptades per donar-hi compliment.

Resum impactes ambientals totals

	CONCEPTE	VALOR TOTAL	UNITATS
	Total petjada de carboni	975.301,57	CO2eq (Kg)
	Total consum energètic	15.107.215,81	MJ
	Total consum d'aigua	21.398,39	M3
	Contingut reciclat	10,40	%
	Residus	8.606.657,718	Kg

Imatge 1. Resum impactes ambientals GMA

Eina AMB Sostenibilitat

v. 1.2 / Desembre 2021

Treball elaborat per

Direcció



Àrea Metropolitana de Barcelona

Direcció de Serveis de l'Espai Públic

IMPSOL



Estudi Ramon Folch i Associats SL

www.erf.cat

Comissió de Sostenibilitat

Eva Bernadí, Joan Castellví, Mireia Díaz, Javier Duarte, Margarita Espinós, Albert Gassull, Marta Iglesias, Jordi Larruy, Cati Montserrat, Oriol Paluzie i Carles Villasur.

L'Eina E1 Sostenibilitat serveix per justificar el compliment dels requisits que s'estableixen al Protocol de sostenibilitat "Criteris ambientals per als projectes i les obres de l'AMB i l'IMPSOL". L'eina recull els indicadors que permeten verificar el compliment dels requisits i identifica en quins capítols i annexos s'inclou la documentació tècnica de detall.

Espai Públic

Sostenibilitat

Dades de l'actuació

Dades bàsiques				
Títol de l'actuació		PROJECTE DE PASSERA PER A BICICLETES I VIANANTS A CAN SANT JOAN A SANT CUGAT DEL VALLÈS		
Municipi		Sant Cugat del Vallès	Expedient	902644/22
Dades tècniques				
Tipus d'actuació		Urbanització		
Urbanització		Edificació		
Ús principal		Carrer	Ús principal	
Tipus d'intervenció		Reurbanització	Tipus d'intervenció	
Superfície de l'àmbit	Reurbanització	9352,00 m²	Superfície útil de sostre <sup>1</sup>	Obra nova
	Rehabilitació			Rehabilitació
Amplada carrers	Tram 1		Superfície de coberta <sup>2</sup>	
	Tram 2		Superfície de la parcel·la	
	Tram 3		Vehícles oficials	
Nombre de llocs d'estada (seients)		0	Nombre de treballadors	
Jocs d'aigua		No	Nombre de visitants simultanis	

¹ La superfície útil de sostre calcula el criteri 7 de manera ponderada

² La superfície de coberta no inclou les cobertes de soterrani a cota d'urbanització

Requisits ambientals

	Requisit ambiental		Dades de projecte	
	Aplicació	Compliment	Urbanització	Edificació
🔍 Seguiment i anàlisi transversal				
1 Anàlisi d'alternatives i optimització del programa				
1.1 Anàlisi d'alternatives d'emplaçament	Obligatori			
1.2 Optimització del programa funcional	Obligatori			
2 Seguiment ambiental integrat				
2.1 Seguiment ambiental integrat del projecte amb l'ajuntament	Obligatori	Si		
3 Manteniment i explotació eficients				
3.1 Verificació dels espais, equips auxiliars i accessibilitat per al manteniment	N/A	N/A		
3.2 Elaboració d'una anàlisi del manteniment	Obligatori			
3.3 Definició d'una estratègia de gestió de residus durant la fase d'ús	N/A	N/A		
3.4 Incorporació de sistemes de monitoratge de consum energètic i consum d'aigua	Obligatori	Si		
3.5 En edificis d'equipaments, incorporació de sistemes de gestió energètica d'edificis (BMS)	N/A	N/A		
3.6 Verificació dels espais, els equips auxiliars i l'accessibilitat per al manteniment	N/A	N/A		
3.7 Elaboració d'una anàlisi del manteniment	N/A	N/A		
3.8 Incorporació de sistemes de monitoratge de consum energètic i d'aigua	N/A	N/A		
3.9 Edició i lliurament del llibre de l'usuari	N/A	N/A		
⚡ Energia				
4 Minimització de la demanda i del consum energètics				
4.1 Optimització del disseny passiu	N/A	N/A		
4.2 Valors màxims de demanda global i consum d'energia primària total (Cep)	N/A	N/A		

4.3 Qualificació energètica A	N/A			
	N/A			
4.4 Estimació del consum energètic anual de l'enllumenat exterior	Obligatori	Si	10200,42 kWh	
4.5 Valors mínims d'eficiència energètica de les instal·lacions d'enllumenat exterior	Obligatori		2,50	

5 Generació d'energia elèctrica per a l'autoconsum

5.1 Potència mínima d'energia elèctrica renovable a instal·lar	Instal·lació mínima requisit ≥ - kWp	Obligatori	N/A	0,00 kWh/any	
5.2 Càlcul de la cobertura total amb energies renovables		Obligatori		0,00%	

🚰 Aigua

6 Minimització del consum d'aigua potable

6.1 En edificis: valors màxims de cabal d'aigua dels aparells sanitaris	N/A	N/A	
6.2 En edificis: sistemes de recuperació d'aigües grises	N/A	N/A	
6.3 En edificis: sistemes de recuperació d'aigües pluvials	N/A	N/A	
6.4 Limitació del consum d'aigua dels espais verds: instal·lacions de reg	Consum d'aigua potable requisit $\leq 450 \text{ l/m}^2 \cdot \text{any}$	Obligatori	0,00 l/m² any
	Consum d'aigua total requisit $\leq 700 \text{ l/m}^2 \cdot \text{any}$		0,00 l/m² any
6.5 Control del consum d'aigua en els jocs d'aigua	Consum d'aigua potable	N/A	N/A

🏠 Materials

7 Minimització de la petjada de CO

7.1 Definició preliminar dels materials i sistemes constructius	Obligatori	Sí	2	
7.2 Valors màxims de petjada embeguda de CO dels materials	Petjada de CO total requisit $\leq 163 \text{ kg CO /m}^2$	Obligatori	Sí	104,29 kgCO /m <sup>2</sup>
	Partides ambientalitzades requerim. $\geq 80\%$ partides materials			0%

8 Ús de materials amb ecoetiquetes I i III

8.1 Percentatge mínim de materials que disposin d'ecoetiquetes I i III	Obligatori	No	0%		
--	------------	----	----	--	--

🧑 Confort

9 Confort higtotèrmic

9.1 Qualitat tèrmica interior	N/A	N/A		
9.2 Qualitat de l'aire interior	N/A	N/A		
9.3 Qualitat higtotèrmica exterior	Obligatori	N/A		

10 Confort lumínic

10.2 Il·luminació artificial i zonificació	N/A	N/A		
10.1 Il·luminació natural i control de l'enlluernament	N/A	N/A		

11 No ús de materials nocius per a les persones

11.1 Selecció de materials de revestiment i acabat amb una baixa quantitat de COV	N/A	N/A		
---	-----	-----	--	--

12 No ús de materials nocius per al medi ambient

12.1 Selecció de materials que no continguin compostos químics nocius	Obligatori	No		
---	------------	----	--	--

🌱 Sostenibilitat de l'emplaçament

13 Increment de la infraestructura verda

13.1 Preservació dels espais verds i dels seus serveis ecosistèmics	Obligatori	Sí		
13.2 Percentatge mínim de superfície d'espais verds	Suma de capes de vegetació requisit ≥ 25%	Obligatori	N/A	28%
	Cobertura verda requisit ≥ 25%			25%

14 Contribució a la biodiversitat

14.1 Identificar si hi ha alguna espècie d'especial interès o grau d'amenaça a l'àmbit	Obligatori	Si	
14.2 Nombre mínim d'actuacions que permeten incrementar la biodiversitat a l'entorn del projecte	Obligatori	No	6

15 Gestió activa de l'aigua de pluja

15.1 Gestió de l'escorrentia superficial	Volum mín. de pluja a captar	Obligatori	No	0,00 m³	
	Volum efectiu de SUDS			0,00 m³	

16 Reducció de l'efecte illa de calor en la urbanització

16.1 Percentatge màxim de superfície exposada al sol	Sup. paviment impermeable al sol requisit ≤ 70%	Obligatori	Si	36%	
--	---	------------	----	-----	--

17 Reducció de l'efecte illa de calor als edificis

17.1 Percentatge mínim de superfície que no contribueix a retenir la calor	N/A	N/A		
--	-----	-----	--	--

18 Facilitats per als vehicles unipersonals sostenibles

18.1 Ràtio d'aparcaments per a bicicletes i VMP		N/A	N/A	
18.2 En edificis d'equipaments, ràtio de serveis complementaris per als usuaris de bicicleta		N/A	N/A	
		N/A	N/A	
18.3 Ràtio d'aparcaments per a bicicletes i VMP	Nombre de places requisit ≥ 0	Obligatori	N/A	0 places

19 Infraestructura per al vehicle elèctric

19.1 Nombre mínim de punts de recàrrega per a vehicles elèctrics	N/A	N/A		
--	-----	-----	--	--



Sostenibilitat

Seguiment i anàlisi transversal

1 Anàlisi d'alternatives i optimització del programa



Requisit

1.1 Anàlisi d'alternatives d'emplaçament		Justificació
a. En edificació, comprovació de l'existència d'edificacions o espais per rehabilitar alternatius a la nova construcció	N/A	breu explicació
b. En edificació, estudi de la mobilitat generada: accés amb sistemes de mobilitat més sostenible com el transport públic o els vehicles de mobilitat personal (VMP), i accés per a vianants	N/A	breu explicació
c. Preexistències rellevants		breu explicació

1.2 Optimització del programa funcional		Justificació
a. Identificació de sinergies amb altres edificis o instal·lacions municipals existents		breu explicació
b. En edificis, anàlisi dels usos interiors i optimització de la seva distribució	N/A	breu explicació

Documentació justificativa

Document	Justificació	
Estudi de les alternatives d'emplaçament		1.1.5 Descripció de la solució adoptada
Estudi d'optimització del programa funcional del projecte		1.1.5 Descripció de la solució adoptada

Els camps ombrejats de color verd clar són per entrar-hi dades

Els camps ombrejats de color gris ofereixen resultats de fórmules, no els modifiqueu

Sostenibilitat

Seguiment i anàlisi transversal

2 Seguiment ambiental integrat



Requisit

2.1 Seguiment ambiental integrat del projecte amb l'ajuntament		Justificació
a. Identificació inicial dels criteris que cal potenciar en matèria de sostenibilitat com a estratègia de projecte	Si	Incorporació de vegetació al carrer i enllumenat amb tecnologia LED
b. Valoració amb l'ajuntament de l'estat d'implantació dels objectius ambientals a l'avantprojecte i el projecte bàsic (o equivalent), i al tancament del projecte executiu	Si	S'ha avaluat i acceptat la implantació dels objectius ambientals inicialment exposats
	Si	

Documentació justificativa

Document	Justificació	
Objectius ambientals establerts i valorats en les diferents etapes del projecte	Si	AN22 Aspectes ambientals

Els camps ombrejats de color verd clar són per entrar-hi dades

Els camps ombrejats de color gris ofereixen resultats de fórmules, no els modifiqueu

Seguiment i anàlisi transversal

3

Manteniment i explotació eficients



Requisit

3.2 Elaboració d'una anàlisi del manteniment

a. Anàlisi del grau de manteniment del projecte amb l'eina AMB EPU Manteniment	<i>breu explicació</i>
b. Validació i recepció de l'anàlisi del manteniment per part de l'ajuntament	<i>breu explicació</i>

3.3 Definició d'una estratègia de gestió de residus durant la fase d'ús

a. En edificis d'equipaments, estimació de la quantitat de residus generats per fracció durant l'ús	N/A
b. En edificis d'equipaments, disposició de punts de recollida per a usuaris	N/A
c. En parcs i en edificis d'equipaments, disposició d'un espai d'emmagatzematge centralitzat	N/A
	N/A

3.4 Incorporació de sistemes de monitoratge de consum energètic i consum d'aigua

Incorporació de sistemes que registrin els consums en línia, en continu i en temps real	Sí	<i>El projecte incorpora nou programador SAMCLA per la xarxa de reg</i>
	Sí	

v. 1.2 / 2021
Els camps ombrejats de color verd clar són per entrar-hi dades
Els camps ombrejats de color gris ofereixen resultats de fórmules, no els modifiqueu

Documentació justificativa

Document	Justificació	
Memòria i plànols dels espais auxiliars, operativitat de manteniment i verificació d'accessos i circulacions per a equips i personal	N/A	AN28 Pla de consum i manteniment de l'obra acabada
Anàlisi del manteniment validat i aprovat per l'ajuntament	N/A	AN28 Pla de consum i manteniment de l'obra acabada
Per als edificis d'equipaments, i en parcs si escau: memòria i plànols de l'estratègia de prevenció de residus durant la fase d'ús	N/A	AN28 Pla de consum i manteniment de l'obra acabada
Memòria i plànols de monitoratge de consums	Sí	AN12 Enllumenat i AN13 Xarxa de reg i abastament d'aigua pel reg
En equipaments: memòria i plànols del BMS, obligatori en edificis d'equipaments a partir de 500 m <sup>2</sup>	N/A	N/A

4

Minimització de la demanda i del consum energètics

v. 1.2 / 2021

Els camps ombrejats de color verd clar són per entrar-hi dades

Els camps ombrejats de color gris ofereixen resultats de fórmules, no els modifiqueu



Requisit

4.4 Estimació del consum energètic anual de l'enllumenat exteriorJustificació

Càlcul del consum anual a partir de la potència màxima i reduïda de les làmpades i de les hores de funcionament	Sí
	Sí

Implantació

Justificació del consum energètic anual de l'enllumenat exterior

Lluminària	Unitats	Horari	Potència unitària (W)	Funcionament anual (h)	Consum total (kWh)
Lluminària tipus 1	30 u	Flux total	33,00 W	3050 h	3020 kWh
		Flux reduït			
Lluminària tipus 2	14 u	Flux total	87,60 W	3050 h	3741 kWh
		Flux reduït			
Lluminària tipus 3	1 u	Flux total	1128,00 W	3050 h	3440 kWh
		Flux reduït			
Lluminària tipus 4		Flux total			
		Flux reduït			
Lluminària tipus 5		Flux total			
		Flux reduït			
					10200 kWh

4.5 Valors mínims d'eficiència energètica de les instal·lacions d'enllumenat exterior

Índex d'eficiència energètica (IEE)	breu explicació

Implantació

Justificació de l'eficiència energètica

Índex d'eficiència energètica (IEE)	2,5
compliment ≥ 2,0	

Documentació justificativa

Document	Comentaris	
Càlcul del consum anual previst de l'enllumenat exterior	Sí	AN12 Enllumenat



v. 1.2 / 2021
Els camps ombrejats de color verd clar són per entrar-hi dades
Els camps ombrejats de color gris ofereixen resultats de fórmules, no els modifiqueu

Espai Públic

Sostenibilitat

Energia

5

Generació d'energia elèctrica per a l'autoconsum



Requisit

5.1 Potència mínima d'energia elèctrica renovable a instal·larJustificació

Percentatge addicional de producció d'energia elèctrica renovable respecte al CTE en edificis	N/A	breu explicació
Instal·lació de producció d'energia elèctrica renovable en la urbanització	N/A	breu explicació
	N/A	

Implantació

Justificació de l'instal·lació de potència mínima d'energia elèctrica renovable

Urbanització	Tipus d'actuació	Potència instal·lada en el projecte (kWp)	Potència a instal·lar mínima segons Protocol (kWp)
Instal·lació fotovoltaica			
Instal·lació eòlica			

5.2 Càlcul de la cobertura total amb energies renovables

Justificació

Càlcul del percentatge del consum d'energia final que aporten les renovables	breu explicació



Implantació			
Justificació del sistema d'energia renovable i càlcul de la cobertura total			
	En edificació (kWh/any)	En urbanització (kWh/any)	Total (kWh/any)
Instal·lació fotovoltaica			
Instal·lació microeòlica			
Calderes de biomassa			
Instal·lació solar tèrmica			
Instal·lació de microcogeneració			
Instal·lació d'aerotèrmia/ geotèrmia per producció d'ACS			
Total	N/A		
Consum d'energia final (kWh/any) (resultat del criteri 4)	N/A	10200,42 kWh/any	
Percentatge d'energia renovable respecte el consum d'energia final (% kWh/any)	N/A		
En edificació: generació d'energia anual per unitat de superfície (kWh/any·m²)	N/A		

Documentació justificativa		
Document	Justificació	
Memòria de càlcul de producció d'energia anual i percentatge que representa respecte al consum final total		AN22 Aspectes ambientals
Memòria descriptiva de les instal·lacions		AN22 Aspectes ambientals
Plànols d'instal·lacions		AN22 Aspectes ambientals

Sostenibilitat

Aigua

6

Minimització del consum d’aigua potable



Requisit

6.4 Limitació del consum d'aigua dels espais verds: instal·lacions de reg		
a. Limitació del consum d'aigua potable de xarxa a 450 l/m² anuals un cop transcorregut el període d'implantació de la vegetació	breu explicació	
b. Limitació del consum d'aigua total a 700 l/m² sumant l'aigua potable, freàtica i/o regenerada	breu explicació	

Implantació		
Justificació del consum d'aigua per al reg		
	Consum d'aigua (l/m²·any)	Consum màxim d'aigua (l/m²·any)
Consum d'aigua potable		450
Consum d'aigua total		700
resultats de l'eina AMB Aigua		

6.5 Control del consum d'aigua en els jocs d'aigua		Justificació
En el cas de que el projecte requereixi jocs d'aigua, s'ha de justificar el control del seu consum	N/A	breu explicació
	N/A	

Implantació	
Justificació del consum d'aigua en els jocs d'aigua	
	Consum d'aigua potable (m³/any)
Jocs d'aigua	

Documentació justificativa

Document	Justificació	
Fitxes tècniques que indiquin els cabals d'aigua dels aparells sanitaris		N/A
Justificació del càlcul i informació tècnica dels equips necessaris per a la recuperació d'aigües grises i/o pluvials		N/A
Dades d'entrada i resultat de l'eina "AMB EPU Aigua" de càlcul del consum d'aigua per edificació i/ o per urbanització		AN13 Xarxa de reg i abastament d'aigua pel reg
Memòria del projecte de reg, en què s'incloguin les necessitats hidriques de la vegetació, el tipus de reg i el tipus de sistema de control		AN13 Xarxa de reg i abastament d'aigua pel reg
Justificació dels cabals disponibles i qualitat de l'aigua no potable		AN13 Xarxa de reg i abastament d'aigua pel reg

Sostenibilitat

Materials

7

Minimització de la petjada de CO



Requisit

7.1 Definició preliminar dels materials i sistemes constructius	Justificació	
Definició de materials i sistemes constructius tenint en compte les estratègies per reduir la petjada de CO <sub>2</sub>	Si	S'utilitza acer Corten per minimitzar consums de pintures anticorrosives
	Si	

7.2 Valors màxims de petjada embeguda de CO dels materials

Petjada embeguda de CO <sub>2</sub> dels materials	Si	Valor proporcionat per Itec Per acer Corten
	Si	

Implantació					
Justificació del càlcul de la petjada embeguda de CO dels materials					
Tipus de projecte	Percentatge de partides ambientalitzades del projecte (%)	Petjada de CO <sub>2</sub> (kg CO <sub>2</sub> /m²)	Petjada de CO <sub>2</sub> global (kg CO <sub>2</sub> /m²)	Petjada màxima de CO <sub>2</sub> per tipus de projecte i d'actuació (kg CO <sub>2</sub> /m²)	Petjada màxima de CO <sub>2</sub> global (kg CO <sub>2</sub> /m²)
Carrer		104,29	104,29	163	163
	≥ 80% partides materials	resultats de l'ambientalització realitzada amb TCQ-GMA o TCQ <sup>i</sup>			es calcula automàticament per a cada projecte en funció del tipus d'actuació, l'ús principal i el tipus d'intervenció

Justificació del contingut de reciclats en obra

Tipus de projecte	Tipus de material/ ubicació	Percentatge de contingut d'àrid reciclat del material (%)	
Carrer	Formigó		
	Subbases		
	Reblerts		

Documentació justificativa

Document	Justificació
----------	--------------

Els camps ombrejats de color verd clar són per entrar-hi dades

Els camps ombrejats de color gris ofereixen resultats de fórmules, no els modifiqueu

Valor resultant i càlcul justificatiu corresponent amb el mòdul GMA de l'eina TCQi	Sí	AN22 Aspectes ambientals
Memòria descriptiva dels materials incorporats a l'obra i les estratègies adoptades per reduir la petjada de carboni de l'edifici	No	AN22 Aspectes ambientals



Espai Públic

## Sostenibilitat

v. 1.2 / 2021

Els camps ombrejats de color verd clar són per entrar-hi dades

Els camps ombrejats de color gris ofereixen resultats de fórmules, no els modifiqueu

## Materials

## 8

## Ús de materials amb ecoetiquetes I i III



### Requisit

### 8.1 Percentatge mínim de materials que disposin d'ecoetiquetes I i III

Justificació

Percentatge mínim de materials amb ecoetiquetes I i III segons el cost total de materials	No	<i>breu explicació</i>
	No	

## Implantació

Justificació del percentatge de materials amb ecoetiquetes I i III

Cost total dels materials (PEM)						
Tipus d'ecoetiqueta	Marca i model	Codi TCQ del material	Descripció del material	Preu de compra unitària (€)	Amidament	Cost de material (€)
Afegir Fila						

requisit  $\geq 10\%$

Documentació justificativa		
Document		Justificació
Càlcul del cost total de l'obra i del cost dels materials amb ecoetiquetes I i III		AN22 Aspectes ambientals
Fitxes tècniques amb la informació de les ecoetiquetes facilitades pels fabricants o proveïdors		AN22 Aspectes ambientals

Sostenibilitat

Confort

9

Confort higrotèrmic



Requisit

9.3 Qualitat higrotèrmica exterior		Justificació
a. S'han de garantir espais d'ombra a l'estiu i espais d'assolellament a l'hivern	N/A	<i>breu explicació</i>
b. S'han de considerar els fluxos d'aire en el disseny de l'espai públic	N/A	<i>breu explicació</i>
c. En els espais que tinguin consideració de refugi bioclimàtic, monitorització dels aspectes esmentats.	N/A	<i>breu explicació</i>
	N/A	



Sostenibilitat

Materials

12 No ús de materials nocius per al medi ambient



Requisit

12.1 Selecció de materials que no continguin compostos químics nocius Justificació

Selecció de materials	No	breu explicació
	No	

Implantació

Justificació de la selecció de materials

Compostos per excloure	Materials afectats	Marca / Model	Compliment
Poliuretà basat en isocianat	Aïllaments de poliuretà		
Alquilfenols	PVC, policarbonat, resines epoxi		
Bisfenol A (BPA)	PVC, policarbonat, resines epoxi		
Polietilè clorat	Recobrint plàstics de cablejat elèctric		
Polietilè clorosulfonat	Recobrint plàstics de cablejat elèctric		
Hidroclorofluorocarboni (HCFC)	Refrigerants		
Retardants de flama halogenats (HFR)	Tractaments ignífugs		
			No

Documentació justificativa

Document	Justificació
Fitxes tècniques, de seguretat o declaracions dels fabricants dels materials	No AN22 Aspectes ambientals

Els camps ombrejats de color verd clar són per entrar-hi dades

Els camps ombrejats de color gris ofereixen resultats de fórmules, no els modifiqueu

Sostenibilitat

Sostenibilitat de l'emplaçament

13 Increment de la infraestructura verda



Requisit

13.1 Preservació dels espais verds i dels seus serveis ecosistèmics Justificació

Preservació de les preexistències amb un valor natural significatiu	Si	Al costat de l'estrep 2 s'ha creat un mur de sosteniment per preservació d'espècies
	Si	

13.2 Percentatge mínim de superfície d'espais verds

a. Compliment del percentatge mínim de suma de capes de vegetació	N/A	breu explicació
b. Compliment del percentatge mínim de cobertura verda	N/A	breu explicació
	N/A	

Implantació

Justificació del compliment dels percentatges mínims de superfície d'espais verds

Tipus de projecte		Superfície verda (m²)	Superfície total (m²)	Compliment indicador (%)	
Suma de capes de vegetació	Carrer	Prats i gespes	2270,18 m²	9352,00 m²	28%
		Arbustiva	303,00 m²		
		Vegetació aquàtica			
		Cobertura arbòria	80,00 m²		
					requisit ≥ 25%
Cobertura verda		2350,18 m²	9352,00 m²	25%	requisit ≥ 25%

Documentació justificativa

Document	Justificació
Identificació del valor dels espais verds preexistents i justificació de la seva conservació o compensació	N/A AN14 Plantacions
Projecte d'enjardinament que garanteixi el compliment de les superfícies verdes requerides	Si AN14 Plantacions

Sostenibilitat

Sostenibilitat de l'emplaçament

14

Contribució a la biodiversitat



Requisit

14.1 Identificar si hi ha alguna espècie d'especial interès o grau d'amenaça a l'àmbit

Justificació

Identificació	Sí	AN14 Plantacions
	Sí	

14.2 Nombre mínim d'actuacions que permeten incrementar la biodiversitat a l'entorn del projecte

Compliment d'actuacions per incrementar la biodiversitat	No
	No

Implantació

Justificació del nombre d'actuacions per complir

Típus d'actuació	Compliment
a. Afavorir la diversitat vegetal arbòria.	Sí
b. Afavorir la diversitat vegetal arbustiva i herbàcia.	Sí
c. Generar diversitat d'estrats de vegetació.	No
d. Evitar la plantació d'espècies d'arbrat que representin més del 10 % de l'inventari d'arbrat del municipi.	Sí
e. Sembrar escocells florits i/o sembra d'herbassar, prioritant espècies vegetals que afavoreixin la presència d'insectes pol·linitzadors.	No
f. Plantar espècies vegetals que fructifiquin en època de migració d'ocells o amb floració atraient per als insectes pol·linitzadors.	No
g. Combinar espècies persistents i caducifòlies per garantir zones de refugi i isolació al llarg de l'any.	Sí
h. Millorar el sòl i la seva microbiologia mitjançant l'adició de triturat sobre el sòl.	Sí
i. Incrementar el volum de sòl útil més enllà de l'escocell en espai urbà.	No

v. 1.2 / 2021

Els camps ombrejats de color verd clar són per entrar-hi dades

Els camps ombrejats de color gris ofereixen resultats de fórmules, no els modifiqueu

j. Col·locar d'elements que promoguin la presència de fauna.	No
k. Promoure la connectivitat amb d'altres espais propers.	Sí
l. Dur a terme actuacions de control de fauna i flora exòtica invasora.	No
m. Generar làmines d'aigua, temporals o permanents, que afavoreixin la presència de fauna.	No
n. Utilitzar parets seques per salvar els desnivells.	No
o. Altres actuacions a justificar.	No
	6

requisit ≥ 3

Documentació justificativa

Document	Justificació
Descripció de cadascuna de les actuacions ("a" a "o") que s'assoleixen i ubicació en plànols, si escau.	NoAN14 Plantacions

Sostenibilitat

Sostenibilitat de l'emplaçament

15

Gestió activa de l'aigua de pluja



Requisit

15.1 Gestió de l'escorrentia superficial	Justificació	
a. Identificació qualitativa i quantitativa dels principals fluxos hídrics de l'àmbit, permeabilitat del sòl i velocitat d'infiltració	Sí	Presència del torrent del Gornal en un extrem de l'obra
b. Gestió d'una part de la pluja caiguda sobre la conca drenant	No	
	No	

Implantació

Justificació de l'escorrentia superficial a gestionar

Pluviometria mínima per gestionar (mm)	15,00 mm	
Permeabilitat del terreny (m/s)	0,000000	

Justificació de zones de generació d'escorrentia

Identificació de la conca drenant	Tipus de superfície	Superfície impermeable (m²)	Escorrentia de la sup. impermeable	Volum mínim de pluja per captar (m³)	
Conca 01					
Conca 02					
Conca 03					
Conca 04					
Conca 05					
TOTAL					

v. 1.2 / 2021

Els camps ombrejats de color verd clar són per entrar-hi dades

Els camps ombrejats de color gris ofereixen resultats de fórmules, no els modifiqueu

Afegir Fila

Justificació de SUDS i comprovació de buidat en 48 h

Tipus de SUDS	Porositat	Longitud de rasa (m)	Amplada de rasa (m)	Profunditat (m)	Volum efectiu de SUDS (m³)	Temps de buidat (h)	Buidat en 48 h
SUDS 01							No
SUDS 02							No
SUDS 03							No
SUDS 04							No
SUDS 05							No

TOTAL

Afegir Fila

Sí

Documentació justificativa

Document	Justificació	
Memòria descriptiva de les característiques hidrològiques de l'emplaçament	N/A	AN9 Canalitzacions i desviaments de cursos naturals d'aigua
Memòria descriptiva de les solucions de drenatge emprades	N/A	AN9 Canalitzacions i desviaments de cursos naturals d'aigua
Càlculs que justifiquin el volum de pluja requerit per gestionar dins de la parcel·la	N/A	AN9 Canalitzacions i desviaments de cursos naturals d'aigua
Càlculs que justifiquin el disseny i el buidat dels sistemes dissenyats	N/A	AN9 Canalitzacions i desviaments de cursos naturals d'aigua

Sostenibilitat

Sostenibilitat de l'emplaçament

16

Reducció de l'efecte illa de calor en la  
urbanització



Requisit

16.1 Percentatge màxim de superfície exposada al sol		Justificació
Percentatge màxim de superfície de paviment impermeable exposada al sol a l'estiu	Sí	<i>breu explicació</i>
	Sí	

Implantació

Justificació del compliment del percentatge màxim de superfície de paviment exposada al sol a l'estiu

Tipus de projecte	Superfície de paviment impermeable exposada al sol a l'estiu (m²)	Superfície total de reurbanització (m²)	Compliment indicador (%)
Carrer	3384,00 m²	9352,00 m²	36%
requisit ≤ 70%			

Documentació justificativa

Document	Justificació	
Memòria justificativa i plànols del compliment del càlcul de superfícies identificant les estratègies utilitzades	No	AN22 Aspectes ambientals
Estudi d'assolellament que identifiqui els espais d'ombra	No	AN22 Aspectes ambientals

Els camps ombrejats de color verd clar són per entrar-hi dades

Els camps ombrejats de color gris ofereixen resultats de fórmules, no els modifiqueu

Sostenibilitat

Sostenibilitat de l'emplaçament

18

Facilitats per als vehicles unipersonals  
sostenibles

Els camps ombrejats de color verd clar són per entrar-hi dades

Els camps ombrejats de color gris ofereixen resultats de fórmules, no els modifiqueu





Requisit

18.3 Ràtio d'aparcaments per a bicicletes i VMP		Justificació
Nombre mínim de places o de llocs d'estada	N/A	<i>breu explicació</i>
	N/A	

Implantació

Justificació del nombre de places				
	Nombre de llocs d'estada	Ràtio places / llocs d'estada	Nombre mínim de places	Nombre de places del projecte
Projectes amb espais d'estada amb seients	0 llocs d'estada	25%	0 places	

Documentació justificativa

Document	Justificació	
Memòria del projecte i plànols en què es detallen el nombre, la ubicació i el tipus d'aparcaments inclosos	N/A	1.1.5 Descripció de la solució adoptada

# **Annex 23**

**Estudi gestió de residus de construcció  
i demolició**



## INDEX

1.- INTRODUCCIÓ	2
2.- OBJECTIU	2
3.- DOCUMENTS QUE DEFINEIXEN L'ESTUDI DE GESTIÓ DE RESIDUS	2
4.- DADES GENERALS	2
4.1.- Art. 2 RD 105/2008, Art.3 Llei 22/2011 .....	2
4.2.- Àmbit d'aplicació .....	2
4.3.- Obligacions del promotor de residus de construcció i de demolició .....	2
4.4.- Obligacions del posseïdor de residus de construcció i de demolició .....	3
5.- MINIMITZACIÓ I PREVENCIÓ DE RESIDUS	3
6.- ESTIMACIÓ I TIPOLOGIA DELS RESIDUS	4
6.1.- Classificació LER i estimació de residus .....	4
6.2.- Inventari de residus especials .....	4
7.- OPERACIONS DE GESTIÓ DE RESIDUS	5
7.1.- Operacions de gestió de residus dins de l'obra .....	5
7.2.- Operacions de gestió de residus fora de l'obra .....	6
8.- MARC LEGISLATIU	7
9.- PLÀNOLS PER A LES INSTAL·LACIONS DE LA GESTIÓ DE RESIDUS	7
10.- PLEC DE CONDICIONS TÈCNIQUES	7
11.- PRESSUPOST	7
12.- DOCUMENTS DEL PRESENT ESTUDI DE GESTIÓ DE RESIDUS	7

## 01. INTRODUCCIÓ

El present annex es redacta per tal de donar compliment al R.D. 105/2008, de l'u de febrer, i al Decret 89/2010, de 29 de juny, pel qual es regula la producció i la gestió dels residus de construcció i de demolició. Aquest s'aplica al **Projecte de Passera per a bicicletes i vianants a Can Sant Joan a Sant Cugat del Vallès**

## 02. OBJECTIU

L'AMB, o si és el cas l'entitat que tregui les obres a licitar, serà el productor de residus i, per tant, haurà de vetllar pel compliment de la normativa específica vigent, fomentant la prevenció de residus d'obra, la reutilització, el reciclat i altres formes de valoració, tot assegurant un tractament adequat amb l'objectiu d'assolir un desenvolupament sostenible de l'activitat de la construcció

## 03. DOCUMENTS QUE DEFINEIXEN L'ESTUDI DE GESTIÓ DE RESIDUS

Segons la normativa legal vigent, Art. 4.1. a) del R.D. 105/2008, d'1 de febrer, sobre "Obligacions del Productor de Residus de la Construcció i Demolició ", l'Estudi de Gestió de Residus de la construcció i de la demolició ha de formar part del Projecte d'Execució de l'Obra i ser coherent amb el contingut d'aquest, recollint les mesures i els procediments per a la gestió dels residus dintre o fora de l'obra, així com contenint com a mínim els documents següents:

**Memòria:** Descriptiva de la identificació dels residus que es generin en l'obra amb l'avaluació i la codificació d'acord amb la llista europea de residus; les mesures per a la prevenció de residus en obra; i les operacions de reutilització, de valoració o d'eliminació a què seran sotmesos els residus generats en obra.

**Plec:** Prescripcions, normes legals i reglamentàries aplicables del Plec de Prescripcions Tècniques Particulars del Projecte, en relació amb els aplecs, la manipulació, l'emmagatzematge, la separació i altres operacions de gestió dels residus de construcció i de demolició dintre de l'obra.

**Plànols:** Documentació gràfica necessària per senyalitzar la ubicació dels contenidors i les zones d'aplec, a més d'indicar els punts d'obra susceptibles d'admetre material reutilitzat o reciclat.

**Amidaments:** Totes les unitats o els elements de gestió dels residus a l'obra que hagin estat definits o projectats.

Pressupost: Quantificació i valoració de cada activitat i del conjunt de despeses previstes per l'aplicació i l'execució de l'Estudi de Gestió de Residus.

## 04. DADES GENERALS

### 04. 01. Definicions (art. 2 RD 105/2008, art.3 Llei 22/2011)

- **Residu de construcció i d'enderroc:** qualsevol substància o objecte generat en una obra de construcció o de demolició, del qual el seu posseïdor (contractista) es despendrà o tindrà intenció o obligació de despendre's.
- **Residu especial:** residu que presenta una o diverses de les característiques perilloses enumerades en l'annex III, i el que pugui aprovar el Govern de conformitat amb el que estableixen la normativa europea o els convenis internacionals dels quals Espanya sigui part, així com els recipients i envasos que els hagin contingut.
- **Residu inert:** residu no perillós que no experimenta transformacions físiques, químiques o biològiques significatives, no és soluble ni combustible, ni reacciona físicament ni químicament ni de cap altra manera, no és biodegradable, no afecta negativament altres matèries amb les quals pot entrar en contacte de manera que doni lloc a contaminació ambiental o perjudicial per a la salut humana. La lixiviació total, el contingut de contaminants del residu i l'ecotoxicitat del lixiviat hauran de ser insignificants, i en particular no hauran de suposar un risc per a la qualitat de les aigües superficials o subterrànies.
- **Residu no especial:** tot residu que no es classifica com a residu inert o especial.

#### Productor de residus de construcció i de demolició (promotor):

- La persona física o jurídica titular de la llicència urbanística en una obra de construcció o de demolició. En les obres en què no sigui necessària llicència urbanística, es considerarà productor de residus la persona física o jurídica titular del bé immoble objecte d'una obra de construcció o de demolició.
- La persona física o jurídica que realitzi operacions de tractament, de barreja o d'una altra tipologia, que ocasioni un canvi de naturalesa o de composició dels residus.
- L'importador o adquiridor de residus de construcció o de demolició en qualsevol estat de la Unió Europea.

#### Posseïdor de residus de construcció i de demolició (constructor):

La persona física o jurídica que tingui en el seu poder els residus de construcció i de demolició i no ostenti la condició de gestor de residus. Tindrà la consideració de posseïdor de residus la persona física o jurídica que executi l'obra de construcció o de demolició, com el constructor, els subcontractistes i els treballadors autònoms. No tindran la consideració de posseïdor de residus de construcció i de demolició els treballadors per compte aliè.



## 04. 02. Àmbit d'aplicació

1. L'àmbit d'aplicació del R.D. 105/2008 afecta tots els residus de construcció i de demolició definits en l'art. 2, llevat de:
- Les terres i les pedres no contaminades reutilitzades en la mateixa obra o en una altra distinta, sempre que pugui acreditar-se'n el destí a reutilització (art. 3a).
2. Als residus que es generin en obres de construcció o de demolició i estiguin regulats per legislació específica sobre residus, quan estiguin mesclats amb altres residus de construcció i de demolició, els serà d'aplicació aquest Reial Decret en aquells aspectes no contemplats en aquella legislació.

## 04. 03. Obligacions del productor de residus de construcció i de demolició

Les obligacions del productor de residus de construcció i de demolició estan definides en el Document Núm 3 Plec de Prescripcions Tècniques d'aquest Estudi de Gestió de Residus.

## 04. 04. Obligacions de posseïdor de residus de construcció i de demolició

Les obligacions del posseïdor de residus de construcció i de demolició estan definides en el Document Núm. 3 Plec de Prescripcions Tècniques d'aquest Estudi de Gestió de Residus.

# 05. MINIMITZACIÓ I PREVENCIÓ DE RESIDUS

Les accions de minimització que considera el Projecte per tal de prevenir la generació de residus de construcció i de demolició durant la fase d'obra o de reduir-ne la producció, s'indiquen en la taula següent:

ACCIONS DE MINIMITZACIÓ I PREVENCIÓ DES DE LA FASE DE PROJECTE		Sí <input checked="" type="checkbox"/>	No <input checked="" type="checkbox"/>
1	S'ha programat el volum de terres excavades per minimitzar els sobrants de terra i per utilitzar-los al mateix emplaçament.	<input checked="" type="checkbox"/>	<input type="checkbox"/>
2	Els sistemes constructius són sistemes industrialitzats i prefabricats que es munten a l'obra sense gairebé generar residus.	<input type="checkbox"/>	<input checked="" type="checkbox"/>

ACCIONS DE MINIMITZACIÓ I PREVENCIÓ DES DE LA FASE DE PROJECTE		Sí <input checked="" type="checkbox"/>	No <input checked="" type="checkbox"/>
3	S'han optimitzat les seccions resistents, per tendir a reduir el pes de la construcció i, per tant, la quantitat de material a emprar.	<input checked="" type="checkbox"/>	<input type="checkbox"/>
4	S'empren sistemes d'encofrat reutilitzables.	<input checked="" type="checkbox"/>	<input type="checkbox"/>
5	S'han detectat aquelles partides que poden admetre materials reutilitzats de l'obra mateixa. La reutilització dels materials en l'obra, fa que perdin la consideració de residus, cal reutilitzar aquells materials que continguin unes característiques físiques / químiques adequades i regulades en el Plec de Prescripcions Tècniques.	<input checked="" type="checkbox"/>	<input type="checkbox"/>
6	S'ha previst el pas d'instal·lacions per cel rasos registrables i envans de cartró guix per evitar la realització de regates durant la fase d'instal·lacions.	<input type="checkbox"/>	<input checked="" type="checkbox"/>
7	S'ha modulats el projecte (paviments, acabats, etc.) per minimitzar els retalls.	<input type="checkbox"/>	<input checked="" type="checkbox"/>
8	S'han tingut en compte criteris de desconstrucció o desmuntabilitat? (Considerar en el procés de disseny unir de manera irreversible només aquells materials que tenen el mateix potencial de reciclabilitat, o bé preveure fixacions fàcilment desmuntables, de manera que en sigui viable la separació una vegada finalitzada la seva vida útil).  Algunes de les solucions possibles són: <ul style="list-style-type: none"><li>- Solucions d'impermeabilització o d'aïllament tèrmic no adherit.</li><li>- Solucions de parquet flotant en front de l'encolat.</li><li>- Solucions de façanes industrialitzades.</li><li>- Solucions d'estructures industrialitzades.</li><li>- Solucions de paviments continus.</li></ul>	<input type="checkbox"/>	<input checked="" type="checkbox"/>
9	Des d'un punt de vista de la disminució de la producció dels residus d'una forma global, s'han utilitzat materials que incorporin material reciclat (residus) en la seva producció, com pneumàtics fora d'ús, llots de depuradora i cendres.	<input type="checkbox"/>	<input checked="" type="checkbox"/>
10	S'han planificat les obres complementàries (aplec de terra, accessos i dipòsits de materials i de residus) en un punt on l'efecte sigui mínim.	<input checked="" type="checkbox"/>	<input type="checkbox"/>
11	S'ha reservat la primera capa de sòl superficial, durant l'esbrossada, per a la revegetació posterior.	<input type="checkbox"/>	<input checked="" type="checkbox"/>
12	S'han gestionat adequadament els préstecs i els abocadors, tenint en compte la distància a l'obra i contemplant la possibilitat d'aprofitar materials d'altres obres properes.	<input checked="" type="checkbox"/>	<input type="checkbox"/>
13	S'ha estudiat la qualitat i la composició del terreny on se situarà l'obra a efectes del seu futur reaprofitament i tractament.	<input checked="" type="checkbox"/>	<input type="checkbox"/>
14	S'ha potenciat l'ús de materials de llarga durabilitat.	<input checked="" type="checkbox"/>	<input type="checkbox"/>
15	S'ha avaluat la toxicitat dels materials a utilitzar i actuar al respecte per reduir-ne l'impacte (betums, emulsions, aerosols, fibrociments, CFC...)	<input type="checkbox"/>	<input checked="" type="checkbox"/>
16	S'han definit els tipus de contenidors necessaris en funció del residu que poden admetre.	<input checked="" type="checkbox"/>	<input type="checkbox"/>

ACCIONS DE MINIMITZACIÓ I PREVENCIÓ DES DE LA FASE DE PROJECTE		Sí	No
		<input checked="" type="checkbox"/>	<input checked="" type="checkbox"/>
17	S'han considerat els mitjans més adequats per a la classificació segons l'etapa d'obra (contenidors, sacs, etc.)	<input checked="" type="checkbox"/>	<input type="checkbox"/>
18	En el cas de parcs i espais verds, s'ha instal·lat un sistema de compostatge dels residus que provenguin de la poda i de residus orgànics generats en les zones verdes.	<input checked="" type="checkbox"/>	<input type="checkbox"/>
19	... (Altres bones pràctiques)	<input type="checkbox"/>	<input checked="" type="checkbox"/>

Fonts: Guia per a la redacció de l'Estudi de Gestió de Residus de construcció i d'enderroc. Estudi PROGROC

JUL08\_CO080724.

Plec de la Diputació de Barcelona de prescripcions tècniques dels projectes d'urbanització d'espai públic urbà. Línies d'actuacions mediambientals utilitzats per GISA.

## 06. ESTIMACIÓ I TIPOLOGIA DELS RESIDUS

### 06. 01. Classificació LER i estimació dels residus

L'estimació i la tipologia dels residus que es preveu generar durant l'execució de l'obra s'ha determinat mitjançant el programa TCQGMA. La seva relació, segons la separació selectiva que dicta el R.D. 105/2008, es mostra en la taula següent:

Material i Codi LER	TOTAL DE L'OBRA	
	Pes (t)	m3
Inerts o mescles de formigó, maons, teules i materials ceràmics que no contenen substàncies perilloses (170107)	0,00	0,00
Formigó (170101)	146,28	58,51
Teules i materials ceràmics (170103)	0,00	0,00
Vidre (170202)	0,00	0,00
Metalls barrejats (170407)	39,7	5,06
Fusta (170201)	7,17	37,75

Plàstic (170203)	9,47	12
Envasos de paper i cartró (150101)	3,22	12
No especials (170904)	0,00	0,00
Especials* (170903)	0,015	0,003
Terra i pedres que no contenen substàncies perilloses (170504)	1286	910

### 06. 02. Inventari de Residus Especials

Per tal de facilitar la correcta planificació de la gestió interna i externa dels Residus Especials que es generen durant les activitats de nova construcció i d'enderroc, de reparació o de reforma, s'ha d'incloure un inventari d'aquest tipus de residus.

#### 06.02.01. Inventari de Residus Especials per a les activitats de nova construcció

La taula següent llista els Residus Especials generats en les activitats de nova construcció.

INVENTARI DE RESIDUS ESPECIALS PER A LES ACTIVITATS DE NOVA CONSTRUCCIÓ (també inclou la part d'obra nova de les reparacions o reformes)	codi LER	S'utilitzen?	
		Sí <input checked="" type="checkbox"/>	No <input checked="" type="checkbox"/>
RESIDUS D'ENVASOS; ABSORBENTS, DRAPS DE NETEJA; MATERIALS DE FILTRACIÓ I ROBA DE PROTECCIÓ			
- Envasos que contenen substàncies perilloses o estan contaminades per aquestes	150101*	<input checked="" type="checkbox"/>	<input type="checkbox"/>
- Envasos que contenen substàncies perilloses o estan contaminades per elles (pintures, vernissos, dissolvents, adhesius, silicones, aerosols, etc.)	150101*	<input checked="" type="checkbox"/>	<input type="checkbox"/>
RESIDUS DE LA FFDU I DEL DECAPATGE O DE L'ELIMINACIÓ DE PINTURA I DE VERNIS			
- Residus de decapat o eliminació de pintura i vernís que contenen dissolvents orgànics o altres substàncies perilloses	080117*	<input type="checkbox"/>	<input checked="" type="checkbox"/>
- Residus de decapants o desvernissants	080121*	<input type="checkbox"/>	<input checked="" type="checkbox"/>

- Residus de pintura i vernís que contenen dissolvents orgànics o altres substàncies perilloses	080111*	<input type="checkbox"/>	<input checked="" type="checkbox"/>
RESIDUS DE LA FABRICACIÓ, LA FORMULACIÓ, LA DISTRIBUCIÓ I LA UTILITZACIÓ (FFDU) DE PRODUCTES QUÍMICS ORGÀNICS DE BASE			
- Dissolvents	070103* / 070403*/070404*	<input type="checkbox"/>	<input checked="" type="checkbox"/>
RESIDUS DE LA FFDU D'ADHESIUS I DE SEGELLANTS (INCLOENT ELS PRODUCTES D'IMPERMEABILITZACIÓ)			
- Residus d'adhesius i segellants que contenen dissolvents orgànics o altres substàncies perilloses	080409*	<input type="checkbox"/>	<input checked="" type="checkbox"/>
RESIDUS DE LA FFDU DE PLÀSTICS, DE CATXÚ SINTÈTIC I DE FIBRES ARTIFICIALS			
- Residus que contenen silicones perilloses	070216*	<input type="checkbox"/>	<input checked="" type="checkbox"/>
ALTRES RESIDUS DE CONSTRUCCIÓ I DE DEMOLICIÓ			
- Restes de desencofrants	170903*	<input checked="" type="checkbox"/>	<input type="checkbox"/>
- Altres residus de construcció i de demolició (inclosos els residus mesclats) que contenen substàncies perilloses	170903*	<input type="checkbox"/>	<input checked="" type="checkbox"/>
RESIDUS RECOLLITS DE MANERA SELECTIVA			
- Tubs fluorescents i làmpades de vapor de mercuri defectuoses	200121*	<input type="checkbox"/>	<input checked="" type="checkbox"/>

Fonts: Guia per a la redacció de l'Estudi de Gestió de Residus de Construcció i d'Enderroc. Estudi PROGROC  
JUL08\_CO080724.

06.02.02. Inventari de Residus Especials per a les activitats d'enderroc

Anàlogament al punt anterior, es llisten a continuació els Residus Especials generats a les activitats d'enderroc.

INVENTARI DE RESIDUS ESPECIALS PER A LES ACTIVITATS D'ENDERROC (enderroc, reparació o reforma)	codi LER	S'ha detectat?		Quantitat		
		Si <input checked="" type="checkbox"/>	No <input checked="" type="checkbox"/>	T	m³	u.
TERRES CONTAMINADES						
- Terres i pedres que contenen substàncies perilloses (terres contaminades)	170503*	<input type="checkbox"/>	<input checked="" type="checkbox"/>			
AMIANT <sup>(5)</sup>						
- Flocatge amb amiant d'estructures metàl·liques	170605*	<input type="checkbox"/>	<input checked="" type="checkbox"/>			
- Proteccions individuals en l'eliminació d'amiant (filtres, granotes, caretes, etc.)	170605*	<input type="checkbox"/>	<input checked="" type="checkbox"/>			
- Calorifugat de canonades amb amiant	170605*	<input type="checkbox"/>	<input checked="" type="checkbox"/>			
- Plaques de fibrociment amb amiant	170605*	<input type="checkbox"/>	<input checked="" type="checkbox"/>			
- Canonades i baixants de fibrociment amb amiant	170605*	<input type="checkbox"/>	<input checked="" type="checkbox"/>			
- Dipòsits de fibrociment amb amiant	170605*	<input type="checkbox"/>	<input checked="" type="checkbox"/>			
- Envans pluvials de plaques de fibrociment amb amiant	170605*	<input type="checkbox"/>	<input checked="" type="checkbox"/>			
- Plaques de cel ras que contenen amiant	170605*	<input type="checkbox"/>	<input checked="" type="checkbox"/>			
- Paviments vinílics que contenen amiant	170605*	<input type="checkbox"/>	<input checked="" type="checkbox"/>			
TOTAL AMIANT						
RESIDUS D'EQUIPS ELÈCTRICS I ELECTRÒNICS						
- Equips d'aire condicionat o refrigeració amb CFC o HCFC	160211*	<input type="checkbox"/>	<input checked="" type="checkbox"/>			
RESIDUS RECOLLITS DE MANERA SELECTIVA						
- Tubs fluorescents i làmpades de vapor de mercuri defectuoses	200121*	<input type="checkbox"/>	<input checked="" type="checkbox"/>			
ALTRES RESIDUS DE CONSTRUCCIÓ I DE DEMOLICIÓ						
- Fusta tractada amb substàncies perilloses	170204*	<input type="checkbox"/>	<input checked="" type="checkbox"/>			
- Qualsevol element, material o envàs que pugui contenir substàncies perilloses (detergents, combustibles, pintures, vernissos, dissolvents, adhesius, aerosols, etc.)	(el codi CER dependrà del tipus de residu)	<input type="checkbox"/>	<input checked="" type="checkbox"/>			
- Altres residus de construcció i de demolició (inclosos els residus mesclats) que contenen substàncies perilloses	170903*	<input type="checkbox"/>	<input checked="" type="checkbox"/>			

Fonts: Guia per a la redacció de l'Estudi de Gestió de Residus de construcció i d'enderroc. Estudi PROGROC

JUL08\_CO080724.

(5) Els productes de l'amiant es classifiquen en dos grans grups, amiant no friable, en el qual les fibres es troben barrejades amb altres materials, habitualment ciment o cola (el principal producte és el fibrociment: plaques ondulades, panells, dipòsits, xemeneies, conductes d'aire, etc.) i amiant friable (amiant projectat, etc.). Les fibres d'amiant s'introdueixen en l'organisme per les vies respiratòries; per tant, el risc d'amiant és en funció de la quantitat de fibres que es troben en suspensió de l'aire. En cas de detectar elements susceptibles de contenir amiant caldrà demanar, amb suficient antelació, els permisos pertinents a l'autoritat laboral competent i complir amb els requisits ambientals i de seguretat i salut exigits per la legislació vigent.

## 07. OPERACIONS DE GESTIÓ DE RESIDUS


La gestió dins i fora de l'obra es fa d'acord a:















- L'espai disponible per fer la separació selectiva dels residus a l'obra.
- La possibilitat de reutilització i reciclatge in situ.
- La proximitat de valoritzadors de residus de la construcció i de demolició i la distància als dipòsits controlats, els costos econòmics associats a cada opció de gestió, etc.

### 07. 01. Operacions de gestió de residus dins de l'obra

A continuació s'adjunta, en forma de taula, una fitxa per identificar les operacions de gestió de residus dintre de l'obra:

FITXA RESUM DE LA GESTIÓ DELS RESIDUS DINTRE DE L'OBRA		
1	<b>Separació segons tipologia de residu</b>	<p>Separació mínima obligatòria si els materials següents superen les fraccions indicades a continuació (segons RD 105/2008):</p> <p><input checked="" type="checkbox"/> Formigó: 80T</p> <p><input type="checkbox"/> Maons, teules, ceràmics: 40 T</p> <p><input checked="" type="checkbox"/> Metall: 2 T</p> <p><input checked="" type="checkbox"/> Fusta: 1 T</p> <p><input type="checkbox"/> Vidre: 1 T</p> <p><input checked="" type="checkbox"/> Plàstic: 0,5 T</p> <p><input checked="" type="checkbox"/> Paper i Cartró: 0,5 T</p>
	<b>Especials</b>	<p><input checked="" type="checkbox"/> zona habilitada per als Residus Especials (amb tants bidons com calgui)</p> <p>La legislació de Residus Especials obliga a tenir una zona adequada per a l'emmagatzematge d'aquest tipus de residu. Entre d'altres recomanacions, es destaquen les següents:</p> <p>- No tenir-los emmagatzemats a l'obra més de 6 mesos.</p>

FITXA RESUM DE LA GESTIÓ DELS RESIDUS DINTRE DE L'OBRA		
		<p>- El contenidor de Residus Especials haurà de situar-se en un lloc pla i fora del trànsit habitual de la maquinària d'obra, per tal d'evitar vessaments accidentals.</p> <p>- Senyalitzar correctament els diferents contenidors on s'hagin de situar els envasos dels productes especials, tenint en compte les incompatibilitats segons els símbols de perillositat representats en les etiquetes.</p> <p>- Tapar els contenidors i protegir-los de la pluja, la radiació, etc.</p> <p>- Emmagatzemar els bidons que contenen líquids perillosos (olis, desencofrants, etc.) en posició vertical i sobre cubetes de retenció de líquids per tal d'evitar fuites.</p> <p>- Impermeabilitzar el terra on se situïn els contenidors de residus especials</p>
	<b>Inerts</b>	<p><input type="checkbox"/> contenidor per a inerts barrejats      <input checked="" type="checkbox"/> contenidor per a inerts formigó</p> <p><input type="checkbox"/> contenidor per a inerts Ceràmica      <input type="checkbox"/> contenidor per a d'altres inerts</p> <p><input checked="" type="checkbox"/> contenidor o zona d'aplec per a terres que van a abocador</p>
	<b>No Especials</b>	<p><input checked="" type="checkbox"/> contenidor per a metall      <input checked="" type="checkbox"/> contenidor per a fusta</p> <p><input checked="" type="checkbox"/> contenidor per a plàstic      <input checked="" type="checkbox"/> contenidor per a paper i cartró</p> <p><input type="checkbox"/> contenidor per a la resta de residus No Especials barrejats</p> <p><input type="checkbox"/> contenidor per a TOTS els residus No Especials barrejats</p>
	<b>Inerts+no especials</b>	<p>inerts + No Especials:      <input type="checkbox"/> contenidor amb inerts i No Especials barrejats (**)</p> <p>(**) Només quan sigui tècnicament inviable. En aquest cas, derivar-ho cap a un gestor que li faci un tractament previ.</p>
2	<b>Reciclatge de residus petris inerts en l'obra</b>	<p><input type="checkbox"/> Es preveu matxucar residus petris a l'obra per a reutilitzar, posteriorment, en el mateix emplaçament.</p> <p>Quantitat de residus que es preveu reciclar i que s'evita portar a abocador</p> <p>kg:      m³:</p> <p>Quantitat d'àrid matxucat resultant: (cal tenir en compte que l'àrid resultant, una vegada matxucat serà, aproximadament, un 30% menor al volum inicial de residus petris):</p> <p>kg:      m³:</p>
3	<b>Senyalització dels contenidors</b>	<p>Els contenidors s'hauran de senyalitzar en funció del tipus de residu que continguin, d'acord amb la separació selectiva prevista.</p>
	<b>Inerts</b> 	<p>Residus admesos: ceràmica, formigó, pedres, etc.</p> <p>CODIS LER: 170107, 170504... (codis admesos en els dipòsits de terres i runes)</p>
	<b>No Especials Mesclats</b>	<p>Residus admesos: fusta, metall, plàstic, paper i cartró, cartró - guix, etc.</p> <p>CODIS LER: 170201, 170407, 150101, 170203, 170401... (codis admesos en dipòsits de residus no especials). Aquest símbol identifica els residus No Especials barrejats, no obstant això, en cas d'optar per una separació selectiva més exigent, caldria un cartell específic per a cada tipus de residu:</p>

FITXA RESUM DE LA GESTIÓ DELS RESIDUS DINTRE DE L'OBRA					
	Fusta (LER 170201)	Ferralla (LER 170407)	Paper i cartró (LER 150101)	Plàstic (LER 170203)	Cables elèctrics (LER 170411)
					
<b>Especials</b> 	<p>CODIS LER: (els codis dependran dels tipus de residus). Aquest símbol identifica als Residus Especials de manera genèrica i pot servir per a senyalitzar la zona d'aplec habilitada per als Residus Especials, no obstant això, a l'hora d'emmagatzemar-los cal tenir en compte els símbols de perillositat que identifiquen cadascun d'aquests recursos i senyalitzar els bidons o contenidors d'acord amb la legislació de Residus Especials.</p> <p>Símbols de perillositat:</p>				
	T: Tòxic T+: Molt Tòxic	C: Corrosiu	F: Fàcilment Inflamable F*: Extremadament Inflamable	E: Explosiu	
					
	N: Perillós per al medi ambient	O: Comburent	X <sub>n</sub> : Nociu. Xi: Irritant.		
					

Fons: Guia per a la redacció de l'Estudi de Gestió de Residus de construcció i d'enderroc. Estudi PROGROC JUL08\_CO080724.

## 07. 02. Operacions de gestió de residus fora de l'obra

A continuació, es facilita una fitxa resum de la gestió dels residus fora de l'obra.

FITXA RESUM DE GESTIÓ DELS RESIDUS FORA DE L'OBRA	
<b>4</b>	<b>Destí dels residus segons tipologia</b>

Inerts	Quantitat estimada		Gestor		Observacions
	Tones	m³	Codi	Nom	
<input type="checkbox"/> Reciclatge					
<input type="checkbox"/> Planta de transferència					
<input type="checkbox"/> Planta de selecció					
<input checked="" type="checkbox"/> Dipòsit	146,28	58,51	E-477.98	GRUPO FSM VERTISPANIA,S.L	
Residus No Especials	Quantitat estimada		Gestor		Observacions
	Tones	m³	Codi	Nom	
Reciclatge:					
<input checked="" type="checkbox"/> Reciclatge de metall	39,7	5,06	E-477.98	GRUPO FSM VERTISPANIA,S.L	
<input checked="" type="checkbox"/> Reciclatge de fusta	7,17	37,75	E-477.98	GRUPO FSM VERTISPANIA,S.L	
<input checked="" type="checkbox"/> Reciclatge de plàstic	9,47	12	E-477.98	GRUPO FSM VERTISPANIA,S.L	
<input checked="" type="checkbox"/> Reciclatge paper-cartó	3,22	12	E-477.98	GRUPO FSM VERTISPANIA,S.L	
<input type="checkbox"/> Reciclatge altres					
<input type="checkbox"/> Planta de transferència					
<input type="checkbox"/> Planta de selecció					
<input type="checkbox"/> Dipòsit					
Residus Especials	Quantitat estimada		Gestor		Observacions
	Tones	m³	Codi	Nom	
<input checked="" type="checkbox"/> Instal·lació de gestió de Residus Especials	0,015	0,003	E-01.89	ATLAS GESTIÓN MEDIAMBIENTAL,S.A	



Fons: Guia per a la redacció de l'Estudi de Gestió de Residus de construcció i enderroc. Estudi PROGROC  
JUL08\_CO080724.

## 08. MARC LEGISLATIU

---

A títol orientatiu, i sense caràcter limitatiu, en el *Document Núm 3 Plec de Prescripcions Tècniques* d'aquest Estudi de Gestió de Residus s'adjunta una relació de requisits legals aplicables tant per l'Estudi de Gestió de Residus com pel Pla de Gestió de Residus.

## 09. PLÀNOLS PER A LES INSTAL·LACIONS DE LA GESTIÓ DE RESIDUS

---

En el *Document Núm. 2 Plànols* d'aquest Estudi de Gestió de Residus s'ha inclòs un plànol d'emplaçament i un altre de la planta de l'obra, on s'especifica la ubicació proposada de les instal·lacions previstes per a la separació, la classificació, l'emmagatzematge, la manipulació i d'altres operacions de gestió de residus de la construcció i d'enderrocament dins de l'obra.

Els plànols podran ser modificats posteriorment en la fase d'execució de les obres amb l'objecte de poder adaptar-se a les característiques de l'obra, sempre que existeixi un acord previ amb la direcció facultativa.

## 10. PLEC DE CONDICIONS TÈCNIQUES

---

*Prescripcions Tècniques* d'aquest Estudi de Gestió de Residus s'han inclòs els articles que seran d'aplicació a la gestió de residus i que es troben inclosos en el Plec de Condicions del Projecte, document contractual.

## 11. PRESSUPOST

---

El pressupost de gestió de residus de construcció i d'enderrocs generats en l'obra ascendeix a: 16.518,46€ (setze mit cinc-cents divuit euros amb quaranta-sis cèntims)

En el Document Núm. 4 Pressupost d'aquest Estudi de Gestió de Residus s'ha inclòs els amidaments i els abonaments estimats per a la gestió dels residus previstos per a aquesta obra.

Els amidaments i el pressupost referents a l'Estudi de Gestió de Residus de construcció i de demolició formen part dels amidaments i del pressupost del Projecte, Document núm. 4, en capítol independent, tal i com estableix l'art. 4.a) punt 7è del R.D. 105/2008 d'u de febrer, i segons es detalla a continuació:

Capítol de gestió de residus:

Tant en la gestió interna com en l'externa les partides que representen un percentatge substancial pel que fa a la resta de partides de cada subcapítol estan detallades per preus unitaris. La resta està considerada en una partida alçada d'abonament íntegre obtinguda en base a la suma de la resta de partides.

## 12. DOCUMENTS DEL PRESENT ESTUDI DE GESTIÓ DE RESIDUS

---

DOCUMENT NÚM. 1	MEMÒRIA
DOCUMENT NÚM. 2	PLÀNOLS
DOCUMENT NÚM. 3	PLEC DE PRESCRIPCIONS TÈCNIQUES
DOCUMENT NÚM. 4	PRESSUPOST

Sant Cugat del Vallès, juliol de 2025

Autors del projecte:

**Nilo Lletjós Masó**

**Raúl Mendiña Montero**

Equip redactor:

**Ignasi Codina Lletjós**

Enginyer de camins

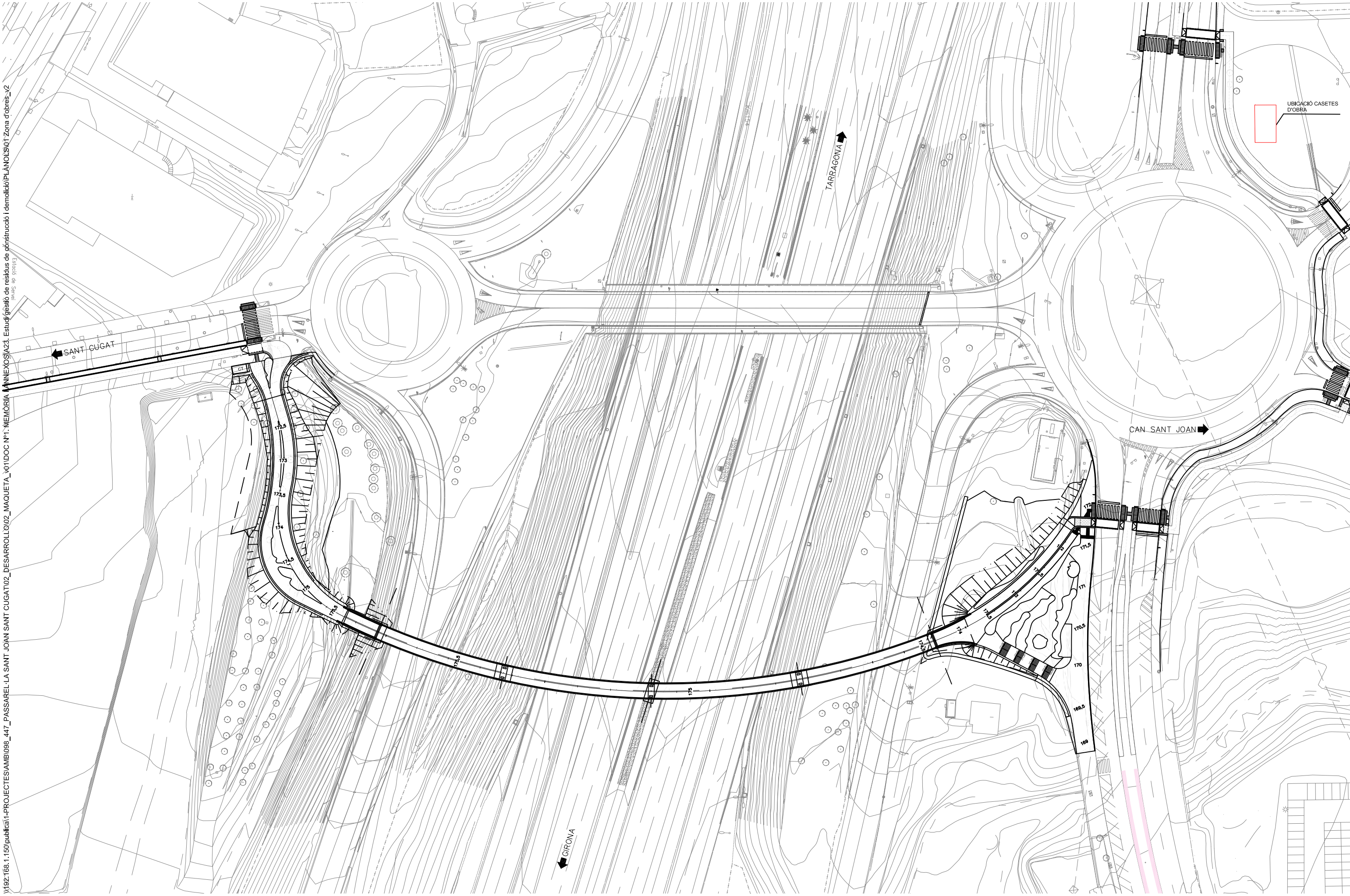
**Mamen Domingo**

**Ernest Ferré**

Arquitectes







V:\192.168.1.150\publica\1-PROJECTES\AMB\098\_447\_PASSAREL-LA SANT JOAN SANT CUGAT\02\_DESARROLLO\02\_MAUQUETA\_v01\DOC N°1- MEMÒRIA ANNEXOS\A23- Estudi gestió de residus de construcció i demolició\PLANOL\3\01\_Zona d'obres\_v2



## **ÍNDEX PLEC GESTIÓ DE RESIDUS**

1	DEFINICIÓ I ABAST DEL PLEC.....	2
1.1	Identificació de les obres.....	2
1.2	Objecte.....	2
2	DEFINICIONS I COMPETÈNCIES DELS AGENTS DEL FET CONSTRUCTIU.....	2
2.1	Productor de residus de construcció i de demolició (promotor).....	2
2.2	Posseïdor de residus de construcció i de demolició (contractista) .....	3
2.3	Gestor de residus de construcció i de demolició .....	4
2.4	Coordinador de seguretat i de salut en obra .....	5
2.5	Director d'obra.....	6
3	REQUISITS LEGALS.....	6
4	CONDICIONS ECONÒMIQUES.....	7
4.1	Criteris d'aplicació .....	7
4.2	Definició de les activitats considerades en l'Estudi de Gestió de Residus .....	7
4.3	Certificació del pressupost de Gestió de Residus .....	11



# **PLEC DE PRESCRIPCIONS TÈCNIQUES**

## **01. DEFINICIÓ I ABAST DEL PLEC**

### **01. 01. Identificació de les obres**

Les obres que es projecten tenen com a finalitat complir amb l'encàrrec de l'Ajuntament de ..., per a la redacció del Projecte de Passera per a bicicletes i vianants a Can Sant Joan a Sant Cugat del Vallès

### **01. 02. Objecte**

Aquest Plec de Condicions de l'Estudi de Gestió de Residus<sup>1</sup> (E.G.R.) de la construcció i de la demolició comprèn el conjunt d'especificacions que ha d'acomplir el Pla de Gestió de Residus del Contractista i de la seva materialització en obra.

El Pla de Gestió de Residus haurà de concretar com s'aplicarà l'E.G.R. següent, com a mínim, el tipus d'operacions de gestió que s'hagi determinat a l'Estudi o, en cas contrari, justificar-ho. És, per tant, que haurà d'incorporar:

- Mesures de minimització i prevenció de residus.
- Estimació de la generació de residus.
- Operacions de gestió de residus.
- Plec de condicions tècniques.
- Documentació gràfica de les instal·lacions per a la gestió de residus.
- Pressupost.
- Documentació addicional referent a:
  - o L'acta d'aprovació del Pla de Gestió de Residus de construcció i de demolició.
  - o Pla de formació d'obra.
  - o Documentació de control d'obra.

Un cop sigui aprovat pel promotor i la Direcció Facultativa, el Pla formarà part de la documentació contractual de l'obra, tal i com estableix l'article 5.1 del RD 105/2008.

<sup>1</sup> Aquest Plec es redacta per donar compliment al R.D. 105/2008, i modificacions posteriors.

## **02. DEFINICIONS I COMPETÈNCIES DELS AGENTS DEL FET CONSTRUCTIU**

A continuació, s'estableix la definició de les parts que intervenen en el fet constructiu i estan obligats a prendre decisions ajustant-se als continguts de:

1. Controlar els residus de construcció i de demolició en totes les fases de les obres.
2. Avaluar els residus que no es poden evitar i la seva gestió.
3. Tenir en compte l'evolució de la tècnica per tal d'adaptar les activitats de les obres, mètodes de treball i de producció a la minoració dels impactes mediambientals als efectes dels residus.
4. Planificar i adoptar mesures que donin prioritat a la informació, amb instruccions col·lectives als treballadors, respecte a l'organització de la feina, les condicions de treball, i la influència dels factors ambientals en el treball, tots relacionats amb la fase de producció de residus de construcció i de demolició.

### **02. 01. Productor de residus de construcció i de demolició (promotor)**

Als efectes del present Estudi de Gestió de Residus, i d'acord a l'article 2 del R.D. 105/2008, serà considerat promotor:

- La persona física o jurídica titular de la llicència urbanística en una obra de construcció o de demolició; en les obres en què no sigui necessari llicència urbanística, es considerarà productor de residus la persona física o jurídica titular del bé immoble objecte d'una obra de construcció o de demolició.
- La persona física o jurídica que porti a terme operacions de tractament, de barreja o d'una altra tipologia, que ocasioni un canvi de naturalesa o de composició dels residus.
- L'importador o adquiridor en qualsevol estat de la Unió Europea de residus de construcció o de demolició.

**Obligacions del promotor en matèria de gestió de residus de la construcció i de la demolició segons l'article 4 del R.D. 105/2008 (legislació estatal) i el Decret 89/2010, de 29 de juny, pel qual s'aprova el Programa de Gestió de Residus de la Construcció de Catalunya (PROGROC), es regula la producció i gestió dels residus de la construcció i de la demolició, i el cànon sobre la deposició controlada dels residus de la construcció (legislació autonòmica):**

1. A part dels requisits exigits per la legislació vigent sobre residus, el promotor haurà de complir les següents obligacions:

a) Incloure en el projecte d'execució de l'obra un estudi de gestió de residus de construcció i de demolició, que contindrà com a mínim:

1<sup>ª</sup> Una estimació de la quantitat, expressada en tones i en metres cúbics, dels residus de construcció i de demolició que es generaran a l'obra, codificats d'acord amb la llista europea de residus publicada per Ordre MAM/304/2002, de 8 de febrer, per la qual es publiquen les operacions de valorització i d'eliminació de residus i la llista europea de residus, o norma que la substitueixi.

2<sup>ª</sup> Les mesures per a la prevenció de residus a l'obra objecte del projecte.

3<sup>ª</sup> Les operacions de reutilització, de valorització o d'eliminació a què es destinaran els residus que es generaran a l'obra.

4<sup>ª</sup> Les mesures per a la separació dels residus a l'obra, en particular, pel compliment per part del posseïdor de residus, de l'obligació establerta en l'apartat 5 de l'article 5.

5<sup>ª</sup> Els plànols de les instal·lacions previstes per a l'emmagatzematge, el maneig, la separació i, en el seu cas, altres operacions de gestió dels residus de construcció i de demolició dintre de l'obra. Posteriorment, aquests plànols podran ser objecte d'adaptació a les característiques particulars de l'obra i els seus sistemes d'execució, previ acord de la direcció facultativa de l'obra.

6<sup>ª</sup> Les prescripcions del plec de prescripcions tècniques particulars del projecte, en relació amb l'emmagatzematge, el maneig, la separació i, en el seu cas, altres operacions de gestió dels residus de construcció i de demolició dintre de l'obra.

7<sup>ª</sup> Una valoració del cost previst de la gestió dels residus de construcció i de demolició que formarà part del pressupost del projecte en capítol independent.

b) En obres de demolició, de rehabilitació, de reparació o de reforma, fer un inventari dels residus perillosos que es generaran, que s'hauran d'incloure en l'estudi de gestió a què es refereix la lletra a) de l'apartat 1, així com preveure'n la retirada selectiva, amb el fi d'evitar la mescla entre ells o amb altres residus no perillosos, i assegurar-ne la tramesa a gestors autoritzats de residus perillosos.

c) En el cas d'obres sotmeses a llicència urbanística, constituir, quan procedeixi, en els termes previstos en la legislació de les comunitats autònomes, la fiança o la garantia financera equivalent que asseguri el compliment dels requisits establerts en dita llicència en relació amb els residus de construcció i de demolició de l'obra.

2. En el cas d'obres d'edificació, quan es presenti un projecte bàsic per l'obtenció de la llicència urbanística, dit projecte contindrà, almenys, els documents referents als subapartats 1<sup>ª</sup>, 2<sup>ª</sup>, 3<sup>ª</sup>, 4<sup>ª</sup> i 7<sup>ª</sup> de la lletra a) i de la lletra b) de l'apartat 1.

Adicionalment, s'estableixen altres obligacions pel productor de residus de la construcció i la demolició amb l'entrada en vigor del Decret 89/2010:

Art. 14.1 Cada lliurament de residus de la construcció i de la demolició ha de constar en un **document de seguiment independent** on s'identifiqui:

- La persona productora o posseïdora del residu.
- L'obra de la qual prové el residu de construcció i de demolició i el número de llicència d'obres.
- La quantitat en tones o metres cúbics, o en ambdós quan sigui possible, de residus a gestionar i la seva codificació d'acord amb el Catàleg Europeu de Residus.
- Les persones gestores.
- La persona transportista.

Art. 14.2 La persona productora o posseïdora de residus i les persones gestores han de disposar d'un exemplar del document de seguiment, i mantenir els exemplars corresponents a cada any natural durant els cinc anys següents.

Art. 15.2 La persona sol·licitant de la llicència ha de presentar a l'ajuntament corresponent el **certificat acreditatiu de la gestió dels residus referent a la quantitat i tipus de residus lliurats**. Aquest document és necessari per al retorn de la fiança establerta d'acord amb l'article 11 del Decret 89/2010.

Art. 15.3 En cas que en l'Estudi de Gestió i en el corresponent Pla de Gestió s'hagi previst la reutilització de residus generats en la mateixa obra, en una obra diferent o en una activitat de restauració, condicionament o reblliment, cal que la llicència d'obres determini la forma d'acreditació d'aquesta gestió. Aquesta acreditació pot realitzar-se:

- a) mitjançant els serveis tècnics del mateix Ajuntament, o
- b) mitjançant empreses acreditades externes.

El cost d'aquesta acreditació ha de ser assumit pel productor dels residus.

Tota la documentació que contemplen els art. 14 i 15 del Decret 89/2010 restarà en el **Document final d'obra**, tot i no ser necessària la llicència d'obres.

## 02. 02. Posseïdor de residus de construcció i de demolició (contractista)

Als efectes del present Estudi de Gestió de Residus, i d'acord a l'article 2 del R.D. 105/2008, serà considerat contractista:

La persona física o jurídica que tingui al seu poder els residus de la construcció i de la demolició i que no ostenti la condició de gestor de residus. Tindrà la consideració de posseïdor de residus la persona física o jurídica que executi l'obra de construcció o de demolició, com el constructor, els subcontractistes i els treballadors autònoms. No tindran la consideració de posseïdor de residus de construcció i de demolició els treballadors per compte aliè.

**Obligacions del posseïdor de residus de construcció i demolició segons l'article 5 del R.D. 105/2008 (legislació estatal) i el Decret 89/2010 (legislació autonòmica).**

Pel que fa als requisits exigits per la legislació vigent sobre residus, el posseïdor de residus haurà de complir amb les obligacions següents:

1. A més de les obligacions previstes en la normativa aplicable, la persona física o jurídica que executi l'obra estarà obligada a presentar a la propietat d'aquesta un pla que reflecteixi com portarà a terme les obligacions que li pertocuen amb relació als residus de construcció i de demolició que es produeixin a l'obra, en particular les recollides en l'article 4.1. i en aquest article. El pla, una vegada aprovat per la direcció facultativa i acceptat per la propietat, passarà a formar part dels documents contractuals de l'obra.

2. El posseïdor de residus de construcció i de demolició, quan no procedeixi a gestionar-los per si mateix, i sense perjudici dels requeriments del projecte aprovat, estarà obligat a lliurar-los a un gestor de residus o a participar en un acord voluntari o conveni de col·laboració per la seva gestió. Els residus de construcció i de demolició es destinaran preferentment, i per aquest ordre, a operacions de reutilització, de reciclatge o a altres formes de valorització.

3. L'entrega dels residus de construcció i de demolició a un gestor per part del posseïdor haurà de constar en document fefaent (anomenat "document de seguiment", art. 14 Decret 89/2010), en el qual figuri, almenys, la identificació del posseïdor i del productor, l'obra de procedència i, en el seu cas, el número de llicència de l'obra, la quantitat, expressada en tones o en metres cúbics, o en ambdues unitats quan sigui possible, el tipus de residus entregats, codificats d'acord a la llista europea de residus publicada per Ordre MAM/304/2002, de 8 de febrer, o norma que la substitueixi, i la identificació del gestor de les operacions de destí. **Amb l'entrada en vigor del Decret 89/2010 s'ha d'identificar també la persona transportista (art. 14.1)**

Quan el gestor al qual el posseïdor lliuri els residus de construcció i de demolició efectui únicament operacions de recollida, d'emmagatzematge, de transferència o de transport, en el document de lliurament haurà de figurar també el gestor de valorització o d'eliminació ulterior al qual es destinaran els residus.

4. El posseïdor dels residus estarà obligat, mentre es trobin en el seu poder, a mantenir-los en condicions adequades d'higiene i seguretat, així com a evitar la mescla de fraccions ja seleccionades que impedeixi o dificulti la seva posterior valorització o eliminació.

5. Els residus de construcció i de demolició hauran de separar-se en les fraccions següents, quan, de forma individualitzada per cadascuna de dites fraccions, la quantitat prevista de generació pel total de l'obra superi les quantitats següents:

Formigó: 80 t.

Maons, teules, ceràmics: 40 t.

Metall: 2 t.

Fusta: 1 t.

Vidre: 1 t.

Plàstic: 0,5 t.

Paper i cartró: 0,5 t.

La separació en fraccions es portarà a terme preferentment pel posseïdor dels residus de construcció i de demolició dintre de l'obra en què es produeixin. Quan per falta d'espai físic a l'obra no resulti tècnicament viable efectuar dita separació en origen, el posseïdor podrà encomanar la separació de fraccions a un gestor de residus en una instal·lació de tractament de residus de construcció i de demolició externa a l'obra. En aquest últim cas, el posseïdor haurà d'obtenir del gestor de la instal·lació documentació acreditativa que aquest ha complert, en el seu nom, l'obligació recollida en el present apartat.

6. L'òrgan competent en matèria mediambiental de la comunitat autònoma en què se situï l'obra, de forma excepcional, i sempre que la separació dels residus no hagi estat especificada i pressupostada en el projecte d'obra, podrà eximir al posseïdor dels residus de construcció i de demolició de l'obligació de separació d'alguna o de totes les anteriors fraccions.

7. El posseïdor dels residus de construcció i de demolició estarà obligat a sufragar els corresponents costos de gestió i a lliurar al productor els certificats i la documentació acreditativa de la gestió dels residus a què es fa referència en l'apartat 3, així com a mantenir la documentació corresponent a cada any natural durant els cinc anys següents. En els certificats de gestió constarà la identificació de l'obra (art. 15.1 del Decret 89/2010).

## 02. 03. Gestor de residus de construcció i de demolició

Als efectes del present Estudi de Gestió de Residus, i d'acord a l'article 3 de la Ley 22/2011, serà considerat gestor:

La persona o entitat, pública o privada, registrada mitjançant autorització o comunicació, que realitzi qualsevol de les operacions que componen la gestió dels residus, en sigui o no el productor.

### **Obligacions generals del gestor de residus de construcció i de demolició segons l'article 7 del R.D. 105/2008.**

A més de les recollides en la legislació sobre residus, el gestor de residus de construcció i de demolició complirà amb les obligacions següents:

- a) En el cas d'activitats de gestió sotmeses a autorització per la legislació de residus, dur un registre en el qual, com a mínim, figuri la quantitat de residus gestionats, expressada en tones i en metres cúbics, el tipus de residus, codificats d'acord a la llista europea de residus publicada per Ordre MAM/304/2002, de 8 de febrer, o norma que la substitueixi, la identificació del productor, del posseïdor de l'obra d'on procedeixen, o del gestor, quan procedeixin d'altra operació anterior de gestió, el mètode de gestió aplicat, així com les quantitats, en tones i en metres cúbics, i destins dels productes i residus resultants de l'activitat.
- b) Posar a disposició de les administracions públiques competents, a petició d'aquestes, la informació continguda en el registre mencionat en la lletra a). La informació referida a cada any natural haurà de mantenir-se durant els cinc anys següents.
- c) Estendre al posseïdor o al gestor que li lliuri residus de construcció i de demolició, segons els termes recollits en aquest Reial Decret, els certificats acreditatius de la gestió dels residus rebuts, especificant-ne el productor i, en el seu cas, el número de llicència de l'obra de procedència. Quan es tracti d'un gestor que duu a terme una operació exclusivament de recollida, d'emmagatzematge, de transferència o de transport, a més haurà de transmetre al posseïdor o al gestor que li va lliurar els residus els certificats de l'operació de valorització o d'eliminació subsegüent a què varen ser destinats els residus.
- d) En el cas que freturi d'autorització per gestionar residus perillosos, haurà de disposar d'un procediment d'admissió de residus a la instal·lació que assegurí que, prèviament al procés de tractament, es detectaran i se separaran, emmagatzemaran adequadament i derivaran a gestors autoritzats de residus perillosos aquells que tinguin aquest caràcter i puguin arribar a la instal·lació mesclats amb residus no perillosos de construcció i de demolició. Aquesta obligació s'entendrà sense perjudici de les responsabilitats en què puguin incórrer el productor, el posseïdor o, en el seu cas, el gestor precedent que hagi enviat aquests residus a la instal·lació.

## **02. 04. Coordinador de seguretat i de salut en obra**

El coordinador de seguretat i de salut en obra serà, als efectes del present Estudi de Gestió de Residus, qualsevol persona física legalment habilitada pels seus coneixements específics i que compti amb titulació acadèmica en construcció.

El coordinador de seguretat i salut forma part de la direcció d'obra o direcció facultativa / direcció d'execució.

### **Funcions del coordinador de seguretat i de salut en matèria de seguretat i salut en la gestió de residus:**

El coordinador de seguretat i de salut en fase d'execució d'obra, és designat pel Promotor en tots aquells casos en què intervé més d'una empresa i treballadors autònoms o diversos treballadors autònoms.

Les funcions del coordinador en matèria de seguretat i de salut durant l'execució de l'obra, derivades de l'activitat de la gestió de residus, segons el R.D. 1627/1997, de 24 d'octubre, pel que s'estableixen disposicions mínimes de seguretat i de salut a les obres de construcció, són les següents:

1. Coordinar l'aplicació dels Principis Generals de l'Acció Preventiva (Art. 15 L. 31/1995) :
  - a) En el moment de prendre les decisions tècniques i d'organització amb el fi de planificar les diferents tasques o fases de treball que s'hagin de desenvolupar simultàniament o successivament, referides a les operacions de reutilització de residus i la seva gestió.
  - b) En l'estimació de la durada requerida per a l'execució d'aquests treballs o fases de treball.
2. Coordinar les activitats de l'obra, relacionades amb els residus de la construcció i les demolicions, per garantir que els contractistes, i si n'hi ha, els subcontractistes i els treballadors autònoms, apliquin de manera coherent i responsable els principis de l'acció preventiva que recull l'article 15 de la Llei de Prevenció de Riscos Laborals (L.31/1995 de 8 de novembre) durant l'execució de l'obra i, en particular, en les tasques o activitats a què es refereix l'article 10 del R.D. 1627/1997 de 24 d'octubre sobre Disposicions mínimes de seguretat i de salut a les obres de construcció:
  - a) El manteniment de l'obra en bon estat d'ordre i neteja.
  - b) L'elecció de l'emplaçament dels llocs i les àrees de treball, on es tinguin previstes les separacions de les fraccions dels residus en l'obra mateixa, tenint en compte les seves condicions d'accés, i la determinació de les vies o les zones de desplaçament o de circulació.
  - c) La manipulació dels diferents materials i la utilització dels mitjans auxiliars.
  - d) El manteniment, el control previ a la posada en servei i el control periòdic de les instal·lacions i dels dispositius necessaris per a la reducció de residus en l'execució de l'obra, a fi de corregir els defectes que puguin afectar a la seguretat i a la salut dels treballadors.
  - e) La delimitació i el condicionament de les zones d'emmagatzematge i de dipòsit dels diferents materials, en particular si es tracta de matèries o substàncies perilloses (residus especials).
  - f) La recollida dels materials perillosos utilitzats.
  - g) L'emmagatzematge i l'eliminació o l'evacuació a monodipòsit dels residus i les deixalles.



3. Organitzar la coordinació d'activitats empresarials prevista en l'article 24 de la Llei de Prevenció de Riscos Laborals.
4. Coordinar les accions i funcions de control de l'aplicació correcta dels mètodes de treball en la fase de producció i de gestió dels residus.
5. Adoptar les mesures necessàries perquè només puguin accedir a l'obra i a les zones de classificació i de separació dels residus les persones autoritzades.

A més a més, el coordinador de seguretat i de salut tindrà en compte els continguts de la Memòria de l'Estudi de Seguretat i Salut, concretament els apartats següents: "19.- Àrees Auxiliars, 19.1 Zones d'apilament", "20. Tractament de residus", "21. Tractament de materials i/o substàncies perilloses", "21.1. Manipulació", "21.2. Delimitació / condicionament de zones d'apilament".

## 02.05. Director d'obra

Als efectes del present Estudi de Gestió de Residus, es considera director d'obra:

Al tècnic habilitat professionalment que, formant part de la direcció d'obra, dirigeix el desenvolupament de l'obra en els aspectes tècnics, estètics, urbanístics i mediambientals, de conformitat amb el Projecte que el defineix, la llicència constructiva i d'altres autoritzacions preceptives i les condicions del contracte, amb l'objecte d'assegurar l'adequació al fi proposat.

### Funcions del director d'obra en matèria de gestió de residus:

1. Subscriure l'Acta de Replanteig o començament de l'obra, confrontant prèviament l'existència prèvia de l'Acta d'Aprovació del Pla de Gestió de Residus del contractista.
2. Aprovar i signar el Pla de Gestió de Residus (P.G.R.) que desenvoluparà l'Estudi de Gestió de Residus del Projecte. El contractista podrà incorporar els suggeriments de millora corresponents a la seva especialització en el Pla de Gestió de Residus i presentar-los a l'aprovació del promotor i de la direcció facultativa.
3. Verificar la influència de les condicions ambientals en la realització dels treballs de demolicions i de moviment de terres, d'acord amb el Projecte i l'Estudi de Gestió de Residus.
4. Exigir al contractista que disposi i acrediti que els residus de construcció i de demolició realment produïts en obra han estat gestionats, en el seu cas, en obra o lliurats a una instal·lació de valorització o d'eliminació pel seu tractament per un gestor de residus autoritzat, per tal de incloure-les en la documentació de final d'obra.
5. Certificar el final d'obra, amb la comprovació de totes les fitxes de seguiment de la gestió de residus que siguin preceptives.

6. Elaborar i subscriure la Memòria de Gestió de Residus de l'obra finalitzada, per lliurar-la al promotor, amb la documentació i els certificats que foren perceptius.

## 03. REQUISITS LEGALS

Per a la realització del Pla de Gestió de Residus (P.G.R.), el contractista tindrà en compte la legislació i la normativa existent i vigent.

A títol orientatiu, i sense caràcter limitatiu, s'adjunta una relació de requisits legals aplicables. El contractista, no obstant això, afegirà a la llista següent les esmenes de caràcter tècnic particular que no siguin a la relació i correspongui aplicar al seu Pla.

- ORDRE DE 6 DE SETEMBRE DE 1988, sobre prescripcions en el tractament i l'eliminació dels olis usats.
- DECRET 115/1994, de 6 d'abril, reguladora del Registre General de Gestors de Residus.
- DECRET 34/1996, de 9 de gener, pel qual s'aprova el Catàleg de Residus de Catalunya.
- DECRET 1/1997, de 7 de gener, sobre la disposició del rebuig dels residus en dipòsits controlats.
- DECRET 92/1999, de 6 d'abril, de modificació del Decret 34/1996, de 9 de gener, pel qual s'aprova el Catàleg de Residus de Catalunya.
- DECRET 93/1999, de 6 d'abril, sobre Procediments de Gestió de Residus.
- DECRET 219/2001, d'1 d'agost, pel qual es deroga la disposició addicional tercera del Decret 93/1999, de 6 d'abril, sobre procediments de gestió de residus.
- REAL DECRETO 833/1988, de 20 de julio, por el que se aprueba el reglamento para la ejecución de la ley 2071986, básica de residuos tóxicos y peligrosos.
- REAL DECRETO 108/1991, de 1 de febrero, sobre la prevención y reducción de la contaminación del medio ambiente producida por el amianto.
- REAL DECRETO 952/1997, de 20 de junio, por el que se modifica el reglamento para la ejecución de la ley 20/1996, de 14 de mayo, Básica de Residuos Tóxicos y Peligrosos, aprobado mediante Real Decreto 833/1988 de 20 de julio.
- REAL DECRETO 1481/2001, de 27 de diciembre, por el que se regula la eliminación de residuos mediante depósito en vertedero.



- ORDEN 304/MAM/2002, de 8 de febrero, por el que se publican las operaciones de valorización y eliminación de residuos y la lista europea de residuos.
  - REAL DECRETO 396/2006, de 31 de marzo, por el que se establecen las disposiciones mínimas de seguridad y salud aplicables a los trabajos con riesgo de exposición al amianto.
  - REAL DECRETO 679/2006, de 2 de junio, por el que se regula la gestión de los aceites industriales usados.
  - REAL DECRETO 105/2008, de 1 de febrero, por el que se regula la producción y la gestión de los residuos de construcción y demolición.
  - DECRET LEGISLATIU 1/2009, de 21 de juliol, pel qual s'aprova el text refós de la Llei reguladora dels residus
  - DECRET 89/2010, de 29 de juny, pel qual s'aprova el Programa de Gestió de Residus de la Construcció de Catalunya (PROGROC), es regula la producció i la gestió dels residus de la construcció i de la demolició, i el cànon sobre la deposició controlada dels residus de la construcció.
  - LLEI 22/2011, de 28 de juliol, de residus i sòls contaminats.
- a) Tots aquells continguts que facin referència a la producció i la gestió de residus:
- DOCUMENT Núm. 3-Plec de Prescripcions Tècniques Particulars del Projecte.
  - "Plec de Clàusules Administratives Generals, per a la Contractació d'Obres de la MMAMB".
- b) Les normatives de les companyies subministradores de serveis públics de gestió de residus en tot allò que fa referència a la gestió de residus.

## 04. CONDICIONS ECONÒMIQUES

### 04. 01. Criteris d'aplicació

Els amidaments i el pressupost referents a l'Estudi de Gestió de Residus de construcció i de demolició formen part dels amidaments i del pressupost del projecte, Document Núm.4, en capítol independent, tal i com estableix l'art. 4.1.a) punt 7è del R.D. 105/2008 d'u de febrer, i segons es detalla a continuació:

Capítol de gestió de residus:

Tant en la gestió interna com en l'externa les partides que representen un percentatge substancial pel que fa a la resta de partides de cada subcapítol estan detallades per preus unitaris. La resta està considerada en una partida alçada d'abonament íntegre obtinguda en base a la suma de la resta de partides.

Tant els amidaments com el pressupost de l'E.G.R. s'han determinat amb el que estableix el capítol de Gestió de Residus del banc de preus de l'AMB.

### 04. 02. Definició de les activitats considerades en l'Estudi de Gestió de Residus

La definició de les activitats contemplades a l'E.G.R., així com les unitats i criteris d'amidament que es desprenen de cadascuna, serà la disposada en el Plec de Condicions Tècniques del banc de preus de l'AMB en el capítol de Gestió de Residus, i que comprèn:

- Classificació de residus.

#### I2R2 CLASSIFICACIÓ DE RESIDUS

##### 1.- DEFINICIÓ I CONDICIONS DE LES PARTIDES D'OBRA EXECUTADES

Operacions destinades a la gestió dels residus generats en l'obra: residu de construcció o demolició o material d'excavació.

S'han considerat les operacions següents:

- Classificació dels residus en obra

##### CLASSIFICACIÓ DE RESIDUS:

S'han de separar els residus en les fraccions mínimes següents si es supera el límit especificat, d'acord amb el que especifica l'article 5.5 del REAL DECRETO 105/2008 :

- Formigó LER 170101 (formigó):  $\geq 80$  t
- Maons, teules, ceràmics LER 170103 (teules i materials ceràmics):  $\geq 40$  t
- Metall LER 170407 (metalls barrejats)  $\geq 2$  t
- Fusta LER 170201 (fusta):  $\geq 1$  t
- Vidre LER 170202 (vidre):  $\geq 1$  t
- Plàstic LER 170203 (plàstic)  $\geq 0,5$  t
- Paper i cartró LER 150101 (envasos de paper i cartró):  $\geq 0,5$  t

Els materials que no superin aquest límits o que no es corresponguin amb cap de les fraccions anteriors, han de quedar separats com a mínim en les fraccions següents:

- Si es fa la separació selectiva en obra:

- Inerts LER 170107 (mescles de formigó, maons, teules i materials ceràmics que no contenen substàncies perilloses)
  - No especials LER 170904 (residus barrejats de construcció i demolició que no contenen, mercuri, PCB ni substàncies perilloses)
  - Especials LER 170903\* (altres residus de construcció i demolició (inclosos els residus barrejats, que contenen substàncies perilloses)
  - Si es fa la separació selectiva en un centre de transferència (extern):
    - Inerts i No especials LER 170904 (residus barrejats de construcció i demolició que no contenen, mercuri, PCB ni substàncies perilloses)
    - Especials LER 170903\* (altres residus de construcció i demolició (inclosos els residus barrejats, que contenen substàncies perilloses)
- Els residus separats en les fraccions establertes al "Pla de Gestió de Residus de la Construcció i Enderroc" de l'obra, s'emmagatzemaran en els espais previstos a l'obra per a aquesta finalitat. Els contenidors han d'estar senyalitzats clarament, en funció del tipus de residu que continguin, d'acord amb la separació selectiva prevista.
- Els materials destinats a ser reutilitzats han de quedar separats, en funció del seu destí final.

#### RESIDUS ESPECIALS:

Els residus especials sempre s'han de separar.

Els residus especials s'han de dipositar en una zona d'emmagatzematge separada de la resta.

Temps màxim d'emmagatzematge: 6 mesos.

Els materials potencialment perillosos han d'estar separats per tipus compatibles i emmagatzemats en bidons o contenidors adequats, amb indicació del tipus de perillositat.

El contenidor de residus especials ha de situar-se en un lloc pla, fora del trànsit habitual de la maquinària d'obra, per tal d'evitar vessaments accidentals

Cal senyalitzar convenientment els diferents contenidors de residus especials, tenint en compte les incompatibilitats segons els símbols de perillositat representat en les etiquetes.

Els contenidors de residus especials han d'estar tapats i protegits de la pluja i la radiació solar excessiva.

Els bidons que contenen líquids perillosos (olis, desencofrants, etc.) s'han d'emmagatzemar en posició vertical i sobre cubetes de retenció de líquids per tal d'evitar fuites.

Els contenidors de residus especials s'han de col·locar sobre un terra impermeabilitzat.

#### 2.- CONDICIONS DEL PROCÉS D'EXECUCIÓ

##### RESIDUS DE LA CONSTRUCCIÓ:

La manipulació dels materials s'ha de fer amb les proteccions adequades a la perillositat del mateix.

#### 3.- UNITAT I CRITERIS D'AMIDAMENT

##### CLASSIFICACIÓ DE RESIDUS:

m3 de volum realment classificat d'acord amb les especificacions del "Pla de Gestió de Residus de Construcció i Enderrocs" de la obra.

#### 4.- NORMATIVA DE COMPLIMENT OBLIGATORI

Real Decreto 105/2008, de 1 de febrero, por el que se regula la producción y gestión de los residuos de construcción y demolición

Orden MAM/304/2002, de 8 de febrero, por la cual se publican las operaciones de valorización y eliminación de residuos y la lista europea de residuos.

Corrección de errores de la Orden MAM/304/2002, de 8 de febrero, por la que se publican las operaciones de valorización y eliminación de residuos y lista europea de residuos.

Decret 201/1994, de 26 de juliol, regulador dels enderroc i altres residus de la construcció.

Real Decreto 108/1991, de 1 de febrero, sobre la prevención y reducción de la contaminación del medio ambiente producida por el amianto.

Decret 161/2001 de 12 de juny, de modificació del Decret 201/1994 de 26 de juliol, regulador dels enderroc i altres residus de la construcció.

- Transport o càrrega i transport de residus d'excavació, de construcció o de demolició a instal·lació autoritzada de gestió de residus.

#### **I2R5 TRANSPORT DE RESIDUS D'EXCAVACIÓ A INSTAL·LACIÓ AUTORITZADA DE GESTIÓ DE RESIDUS**

##### 1.- DEFINICIÓ I CONDICIONS DE LES PARTIDES D'OBRA EXECUTADES

Operacions destinades a la gestió dels residus generats en l'obra: residu de construcció o demolició o material d'excavació.

S'han considerat les operacions següents:

- Transport o càrrega i transport del residu: material procedent d'excavació o residu de construcció o demolició
- Subministrament i recollida del contenidor dels residus

##### CÀRREGA I TRANSPORT DE MATERIAL D'EXCAVACIÓ I RESIDUS:

L'operació de càrrega s'ha de fer amb les precaucions necessàries per a aconseguir unes condicions de seguretat suficients.

Els vehicles de transport han de portar els elements adequats a fi d'evitar alteracions perjudicials del material.

El contenidor ha d'estar adaptat al material que ha de transportar.

El trajecte que s'ha de recórrer ha de complir les condicions d'amplària lliure i de pendent adequades a la maquinària que s'utilitzi.

##### TRANSPORT A OBRA:

Transport de terres i material d'excavació o del rebaix, o residus de la construcció, entre dos punts de la mateixa obra o entre dues obres.

Les àrees d'abocada han de ser les que defineixi el "Pla de Gestió de Residus de la Construcció i Enderrocs" de la obra.

L'abocada s'ha de fer al lloc i amb el gruix de capa indicats al "Pla de Gestió de Residus de la Construcció i els Enderrocs" de l'obra.

Les terres han de complir les especificacions del seu plec de condicions en funció del seu ús, i cal que tinguin l'aprovació de la DF.

#### TRANSPORT A INSTAL·LACIÓ EXTERNA DE GESTIÓ DE RESIDUS:

El material de rebuig que el "Pla de Gestió de Residus de la Construcció i els Enderrocs" i el que la DF no accepti per a reutilitzar en obra, s'ha de transportar a una instal·lació externa autoritzada, per tal de rebre el tractament definitiu.

El contractista ha de lliurar al promotor un certificat on s'indiqui, com a mínim:

- Identificació del productor dels residus
- Identificació del posseïdor dels residus
- Identificació de l'obra de la qual prové el residu i en el seu cas, el número de llicència d'obra
- Identificació del gestor autoritzat que ha rebut el residu i si aquest no fa la gestió de valorització o eliminació final del residu, la identificació, cal indicar també qui farà aquesta gestió
- Quantitat en t i m3 del residu gestionat i la seva codificació segons codi LER

## 2.- CONDICIONS DEL PROCÉS D'EXECUCIÓ

#### CÀRREGA I TRANSPORT DE MATERIAL D'EXCAVACIÓ I RESIDUS:

El transport s'ha de realitzar en un vehicle adequat, per al material que es desitgi transportar, proveït dels elements que calen per al seu desplaçament correcte.

Durant el transport s'ha de protegir el material de manera que no es produeixin pèrdues en els trajectes utilitzats.

#### RESIDUS DE LA CONSTRUCCIÓ:

La manipulació dels materials s'ha de fer amb les proteccions adequades a la perillositat del mateix.

## 3.- UNITAT I CRITERIS D'AMIDAMENT

#### TRANSPORT DE MATERIAL D'EXCAVACIÓ O RESIDUS:

m3 de volum amidat amb el criteri de la partida d'obra d'excavació que li correspongui, incrementat amb el coeficient d'esponjament indicat en el plec de condicions tècniques, o qualsevol altre acceptat prèviament i expressament per la DF.

La unitat d'obra no inclou les despeses d'abocament ni de manteniment de l'abocador.

#### TERRES:

Es considera un increment per esponjament d'acord amb els criteris següents:

- Excavacions en terreny flux: 15%
- Excavacions en terreny compacte: 20%

- Excavacions en terreny de trànsit: 25%
- Excavacions en roca: 25%

## 4.- NORMATIVA DE COMPLIMENT OBLIGATORI

Real Decreto 105/2008, de 1 de febrero, por el que se regula la producción y gestión de los residuos de construcción y demolición

Orden MAM/304/2002, de 8 de febrero, por la cual se publican las operaciones de valorización y eliminación de residuos y la lista europea de residuos.

Corrección de errores de la Orden MAM/304/2002, de 8 de febrero, por la que se publican las operaciones de valorización y eliminación de residuos y lista europea de residuos.

Decret 201/1994, de 26 de juliol, regulador dels enderroc i altres residus de la construcció.

Real Decreto 108/1991, de 1 de febrero, sobre la prevención y reducción de la contaminación del medio ambiente producida por el amianto.

Decret 161/2001 de 12 de juny, de modificació del Decret 201/1994 de 26 de juliol, regulador dels enderroc i altres residus de la construcció.

## I2R6 CÀRREGA I TRANSPORT DE RESIDUS DE CONSTRUCCIÓ O DEMOLICIÓ A INSTAL·LACIÓ AUTORITZADA DE GESTIÓ DE RESIDUS

### 1.- DEFINICIÓ I CONDICIONS DE LES PARTIDES D'OBRA EXECUTADES

Operacions destinades a la gestió dels residus generats en l'obra: residu de construcció o demolició o material d'excavació.

S'han considerat les operacions següents:

- Transport o càrrega i transport del residu: material procedent d'excavació o residu de construcció o demolició
- Subministrament i recollida del contenidor dels residus

#### CÀRREGA I TRANSPORT DE MATERIAL D'EXCAVACIÓ I RESIDUS:

L'operació de càrrega s'ha de fer amb les precaucions necessàries per a aconseguir unes condicions de seguretat suficients.

Els vehicles de transport han de portar els elements adequats a fi d'evitar alteracions perjudicials del material.

El contenidor ha d'estar adaptat al material que ha de transportar.

El trajecte que s'ha de recórrer ha de complir les condicions d'amplària lliure i de pendent adequades a la maquinària que s'utilitzi.

#### TRANSPORT A OBRA:

Transport de terres i material d'excavació o del rebaix, o residus de la construcció, entre dos punts de la mateixa obra o entre dues obres.

Les àrees d'abocada han de ser les que defineixi el "Pla de Gestió de Residus de la Construcció i Enderrocs" de la obra.

L'abocada s'ha de fer al lloc i amb el gruix de capa indicats al "Pla de Gestió de Residus de la Construcció i els Enderrocs" de l'obra.

Les terres han de complir les especificacions del seu plec de condicions en funció del seu ús, i cal que tinguin l'aprovació de la DF.

#### TRANSPORT A INSTAL·LACIÓ EXTERNA DE GESTIÓ DE RESIDUS:

El material de rebuig que el "Pla de Gestió de Residus de la Construcció i els Enderrocs" i el que la DF no accepti per a reutilitzar en obra, s'ha de transportar a una instal·lació externa autoritzada, per tal de rebre el tractament definitiu.

El contractista ha de lliurar al promotor un certificat on s'indiqui, com a mínim:

- Identificació del productor dels residus
- Identificació del posseïdor dels residus
- Identificació de l'obra de la qual prové el residu i en el seu cas, el número de llicència d'obra
- Identificació del gestor autoritzat que ha rebut el residu i si aquest no fa la gestió de valorització o eliminació final del residu, la identificació, cal indicar també qui farà aquesta gestió
- Quantitat en t i m3 del residu gestionat i la seva codificació segons codi LER

#### 2.- CONDICIONS DEL PROCÉS D'EXECUCIÓ

##### CÀRREGA I TRANSPORT DE MATERIAL D'EXCAVACIÓ I RESIDUS:

El transport s'ha de realitzar en un vehicle adequat, per al material que es desitgi transportar, proveït dels elements que calen per al seu desplaçament correcte.

Durant el transport s'ha de protegir el material de manera que no es produeixin pèrdues en els trajectes utilitzats.

##### RESIDUS DE LA CONSTRUCCIÓ:

La manipulació dels materials s'ha de fer amb les proteccions adequades a la perillositat del mateix.

#### 3.- UNITAT I CRITERIS D'AMIDAMENT

##### TRANSPORT DE MATERIAL D'EXCAVACIÓ O RESIDUS:

m3 de volum amidat amb el criteri de la partida d'obra d'excavació que li correspongui, incrementat amb el coeficient d'esponjament indicat en el plec de condicions tècniques, o qualsevol altre acceptat prèviament i expressament per la DF.

La unitat d'obra no inclou les despeses d'abocament ni de manteniment de l'abocador.

##### RESIDUS DE LA CONSTRUCCIÓ:

- Disposició de residus a instal·lació autoritzada de gestió de residus.

## 12RA DISPOSICIÓ DE RESIDUS A INSTAL·LACIÓ AUTORITZADA DE GESTIÓ DE RESIDUS

#### 1.- DEFINICIÓ I CONDICIONS DE LES PARTIDES D'OBRA EXECUTADES

Operacions destinades a la gestió dels residus generats en l'obra: residu de construcció o demolició o material d'excavació.

S'han considerat les operacions següents:

- Disposició del residu no reutilitzat en la instal·lació autoritzada de gestió on se li aplicarà el tractament de valorització, selecció i emmagatzematge o eliminació

##### DISPOSICIÓ DE RESIDUS:

Cada fracció s'ha de dipositar al lloc adequat legalment autoritzat per a que se li apliqui el tipus de tractament especificat en la DT: valorització, emmagatzematge o eliminació.

#### 2.- CONDICIONS DEL PROCÉS D'EXECUCIÓ

##### RESIDUS DE LA CONSTRUCCIÓ:

La manipulació dels materials s'ha de fer amb les proteccions adequades a la perillositat del mateix.

#### 3.- UNITAT I CRITERIS D'AMIDAMENT

##### DISPOSICIÓ DE RESIDUS DE CONSTRUCCIÓ O DEMOLICIÓ INERTS O NO ESPECIALS I DE MATERIAL D'EXCAVACIÓ:

m3 de volum de cada tipus de residu dipositat a l'abocador o centre de recollida corresponent.

##### DISPOSICIÓ DE RESIDUS DE CONSTRUCCIÓ O DEMOLICIÓ ESPECIALS:

kg de pes de cada tipus de residu dipositat a l'abocador o centre de recollida corresponent.

##### DISPOSICIÓ DE RESIDUS:

La unitat d'obra inclou totes les despeses per la disposició de cada tipus de residu al centre corresponent.

En el cas en que la partida així o especifiqui, s'inclou el cànon d'abocament del residu a dipòsit controlat segons el que determina la Llei 8/2008.

La empresa receptora del residu ha de facilitar al constructor la informació necessària per complimentar el certificat de disposició de residus, d'acord amb l'article 5.3 del REAL DECRETO 105/2008.

#### 4.- NORMATIVA DE COMPLIMENT OBLIGATORI

Real Decreto 105/2008, de 1 de febrero, por el que se regula la producción y gestión de los residuos de construcción y demolición

Orden MAM/304/2002, de 8 de febrero, por la cual se publican las operaciones de valorización y eliminación de residuos y la lista europea de residuos.

Corrección de errores de la Orden MAM/304/2002, de 8 de febrero, por la que se publican las operaciones de valorización y eliminación de residuos y lista europea de residuos.

Decret 201/1994, de 26 de juliol, regulador dels enderrocs i altres residus de la construcció.

Real Decreto 108/1991, de 1 de febrero, sobre la prevención y reducción de la contaminación del medio ambiente producida por el amianto.

Decret 161/2001 de 12 de juny, de modificació del Decret 201/1994 de 26 de juliol, regulador dels enderrocs i altres residus de la construcció.

LLEI 8/2008, del 10 de juliol, de finançament de les infraestructures de gestió dels residus i dels cànon sobre la disposició del rebuig dels residus.

## **04. 03. Certificació del pressupost de Gestió de Residus**

El Pressupost de Gestió de Residus està inclòs en un capítol independent del Pressupost del Projecte, i s'abonarà amb certificacions mensuals..

En qualsevol cas, el Pressupost de Gestió de Residus s'abonarà d'acord amb el que indiqui el contracte d'obra corresponent.

Sant Cugat del Vallès, juliol de 2025

Autors del projecte:

**Nilo Lletjós Masó**

**Raúl Menduïña Montero**

Equip redactor:

**Ignasi Codina Lletjós**

Enginyer de camins

**Mamen Domingo**

**Ernest Ferré**

Arquitectes







AMIDAMENTS

Obra	01	PRESSUPOST PROJECTE DE PASSERA PER A BICICLETES I VIANANTS
Capítol	01	GESTIÓ DE RESIDUS
Títol 3	01	CLASSIFICACIÓ DE RESIDUS

NUM.	CODI	UA	DESCRIPCIÓ
1	I2R24200	m3	Classificació a peu d'obra de residus de construcció o demolició en fraccions segons REAL DECRETO 105/2008, amb mitjans manuals

Num.	Text	Tipus	[C]	[D]	[E]	[F]	TOTAL	Fórmula
2	Obra nova:							C#*D#*E#*F#
3								C#*D#*E#*F#
4	Inerts barrejats							C#*D#*E#*F#
5	Formigó		58,510				58,510	C#*D#*E#*F#
6								C#*D#*E#*F#
7	No especials barrejats							C#*D#*E#*F#
8	Paper		6,000				6,000	C#*D#*E#*F#
9	Cartró		6,000				6,000	C#*D#*E#*F#
10	Ferro i acer		5,060				5,060	C#*D#*E#*F#
11	Fusta		37,750				37,750	C#*D#*E#*F#
12	Plàstic		12,000				12,000	C#*D#*E#*F#

TOTAL AMIDAMENT 125,320

Obra	01	PRESSUPOST PROJECTE DE PASSERA PER A BICICLETES I VIANANTS
Capítol	01	GESTIÓ DE RESIDUS
Títol 3	02	CÀRREGA I TRANSPORT DE RESIDUS

NUM.	CODI	UA	DESCRIPCIÓ
1	I2R540H0	m3	Transport de residus inerts o no especials a instal·lació autoritzada de gestió de residus, amb contenidor de 8 m3 de capacitat

Num.	Text	Tipus	[C]	[D]	[E]	[F]	TOTAL	Fórmula
1	Inerts barrejats							
2	Formigó		58,510				58,510	C#*D#*E#*F#
3								C#*D#*E#*F#
4	No especials barrejats							C#*D#*E#*F#
5	Paper		6,000				6,000	C#*D#*E#*F#
6	Cartró		6,000				6,000	C#*D#*E#*F#
7	Envasos de plàstic		12,000				12,000	C#*D#*E#*F#
8	Ferro i acer		5,060				5,060	C#*D#*E#*F#
9	Fusta		37,750				37,750	C#*D#*E#*F#

TOTAL AMIDAMENT 125,320

2	I2R540R0	m3	Transport de residus especials a instal·lació autoritzada de gestió de residus, amb contenidor de 200 l de capacitat
---	----------	----	--

Num.	Text	Tipus	[C]	[D]	[E]	[F]	TOTAL	Fórmula
------	------	-------	-----	-----	-----	-----	-------	---------

AMIDAMENTS

1			0,003			0,003	C#*D#*E#*F#
				TOTAL AMIDAMENT	0,003		
3	I2R54235	m3	Transport de residus a instal·lació autoritzada de gestió de residus, amb camió de 7 t i temps d'espera per a la càrrega a màquina, amb un recorregut de més de 2 i fins a 5 km				
				AMIDAMENT DIRECTE	910,000		

Obra	01	PRESSUPOST PROJECTE DE PASSERA PER A BICICLETES I VIANANTS
Capítol	01	GESTIÓ DE RESIDUS
Títol 3	03	DISPOSICIÓ DE RESIDUS A INSTAL·LACIÓ AUTORITZADA

NUM.	CODI	UA	DESCRIPCIÓ
1	I2RA63G0	m3	Deposició controlada a centre de reciclatge de residus barrejats inerts amb una densitat 1,0 t/m3, procedents de construcció o demolició, amb codi 170107 segons la Llista Europea de Residus (ORDEN MAM/304/2002)

Num.	Text	Tipus	[C]	[D]	[E]	[F]	TOTAL	Fórmula
1	Obra nova:							
3	Inerts barrejats							C#*D#*E#*F#
4	Formigó		58,510				58,510	C#*D#*E#*F#

TOTAL AMIDAMENT 58,510

2	I2RA6580	m3	Deposició controlada a centre de reciclatge de residus barrejats no especials amb una densitat 0,17 t/m3, procedents de construcció o demolició, amb codi 170904 segons la Llista Europea de Residus (ORDEN MAM/304/2002)				
---	----------	----	---	--	--	--	--

Num.	Text	Tipus	[C]	[D]	[E]	[F]	TOTAL	Fórmula
2	Obra nova:							C#*D#*E#*F#
3								C#*D#*E#*F#
4	No especials barrejats							
5	Paper		6,000				6,000	C#*D#*E#*F#
6	Cartró		6,000				6,000	C#*D#*E#*F#
7	Ferro i acer		5,060				5,060	C#*D#*E#*F#
8	Fusta		37,750				37,750	C#*D#*E#*F#
9	Plastic		12,000				12,000	C#*D#*E#*F#

TOTAL AMIDAMENT 66,810

3	I2RA8E00	kg	Deposició controlada a centre de selecció i transferència de residus barrejats especials, procedents de construcció o demolició, amb codi 170903* segons la Llista Europea de Residus (ORDEN MAM/304/2002)				
---	----------	----	--	--	--	--	--

Num.	Text	Tipus	[C]	[D]	[E]	[F]	TOTAL	Fórmula
2	Especials obra nova		1,500				1,500	C#*D#*E#*F#

TOTAL AMIDAMENT 1,500

4	I2RA7LP0	m3	Disposició controlada en dipòsit autoritzat de residus de terra inerts amb una densitat 1,6 t/m3, procedents d'excavació, amb codi 17 05 04 segons la Llista Europea de Residus				
---	----------	----	---	--	--	--	--

AMIDAMENTS

		AMIDAMENT DIRECTE	910,000
--	--	-------------------	---------

PRESSUPOST

Obra	01	Pressupost PROJECTE DE PASSERA PER A BICICLETES I VIANANTS
Capítol	01	GESTIÓ DE RESIDUS
Títol 3	01	Classificació de residus

NÚM.	CODI	UA	DESCRIPCIÓ	PREU	AMIDAMENT	IMPORT
------	------	----	------------	------	-----------	--------

1	I2R24200	m3	Classificació a peu d'obra de residus de construcció o demolició en fraccions segons REAL DECRETO 105/2008, amb mitjans manuals (P - 1)	24,33	125,320	3.049,04
---	----------	----	---	-------	---------	----------

TOTAL	Títol 3	01.01.01	3.049,04
-------	---------	----------	----------

Obra	01	Pressupost PROJECTE DE PASSERA PER A BICICLETES I VIANANTS
Capítol	01	GESTIÓ DE RESIDUS
Títol 3	02	Càrrega i transport de residus

NÚM.	CODI	UA	DESCRIPCIÓ	PREU	AMIDAMENT	IMPORT
------	------	----	------------	------	-----------	--------

1	I2R540H0	m3	Transport de residus inerts o no especials a instal·lació autoritzada de gestió de residus, amb contenidor de 8 m3 de capacitat (P - 2)	19,18	125,320	2.403,64
2	I2R540R0	m3	Transport de residus especials a instal·lació autoritzada de gestió de residus, amb contenidor de 200 l de capacitat (P - 3)	172,20	0,003	0,52
3	I2R54235	m3	Transport de residus a instal·lació autoritzada de gestió de residus, amb camió de 7 t i temps d'espera per a la càrrega a màquina, amb un recorregut de més de 2 i fins a 5 km (P - 4)	5,23	910,000	4.759,30

TOTAL	Títol 3	01.01.02	7.163,46
-------	---------	----------	----------

Obra	01	Pressupost PROJECTE DE PASSERA PER A BICICLETES I VIANANTS
Capítol	01	GESTIÓ DE RESIDUS
Títol 3	03	Disposició de residus a instal·lació autoritzada

NÚM.	CODI	UA	DESCRIPCIÓ	PREU	AMIDAMENT	IMPORT
------	------	----	------------	------	-----------	--------

1	I2RA63G0	m3	Deposició controlada a centre de reciclatge de residus barrejats inerts amb una densitat 1,0 t/m3, procedents de construcció o demolició, amb codi 170107 segons la Llista Europea de Residus (ORDEN MAM/304/2002) (P - 5)	20,63	58,510	1.207,06
2	I2RA6580	m3	Deposició controlada a centre de reciclatge de residus barrejats no especials amb una densitat 0,17 t/m3, procedents de construcció o demolició, amb codi 170904 segons la Llista Europea de Residus (ORDEN MAM/304/2002) (P - 6)	13,39	66,810	894,59
3	I2RA8E00	kg	Deposició controlada a centre de selecció i transferència de residus barrejats especials, procedents de construcció o demolició, amb codi 170903* segons la Llista Europea de Residus (ORDEN MAM/304/2002) (P - 8)	0,07	1,500	0,11
4	I2RA7LP0	m3	Disposició controlada en dipòsit autoritzat de residus de terra inerts amb una densitat 1,6 t/m3, procedents d'excavació, amb codi 17 05 04 segons la Llista Europea de Residus (P - 7)	4,62	910,000	4.204,20

TOTAL	Títol 3	01.01.03	6.305,96
-------	---------	----------	----------



# **Annex 24**

## **Accessibilitat**

## ÍNDEX

01.	Introducció .....	2
02.	Disposició normativa .....	2
03.	Accessibilitat al projecte .....	2

## 01. Introducció

El present annex d'accessibilitat s'elabora amb l'objectiu de garantir que la proposta projectada compleixi amb la normativa vigent en matèria d'accessibilitat universal, assegurant que les actuacions dissenyades permetin una mobilitat segura, autònoma i continuada a totes les persones, amb especial atenció a aquelles amb discapacitat física, sensorial o cognitiva, així com a les persones grans i infants.

## 02. Disposició normativa

El projecte ha de donar compliment a la legislació d'accessibilitat següent:

- Llei 51/2003, de 2 de desembre, d'igualtat d'oportunitats, no-discriminació i accessibilitat universal de les persones amb discapacitat.
- Decret 209/2023, de 3 de novembre, pel qual s'aprova el nou Codi d'accessibilitat de Catalunya, que substitueix completament el Decret 135/1995.
- Reial Decret 505/2007, de 20 d'abril, pel qual s'aproven les condicions bàsiques d'accessibilitat i no-discriminació de les persones amb discapacitat per l'accés i la utilització dels espais públics urbanitzats i edificacions.
- Reial Decret 173/2010, de 19 de febrer, pel que es modifica el Codi tècnic de l'edificació, aprovat pel Reial decret 314/2006, de 17 de març, en matèria d'accessibilitat i no-discriminació de les persones amb discapacitat.
- Ordre TMA/851/2021, de 23 de juliol, per la qual es desenvolupa el Reial Decret 505/2007 en matèria d'accessibilitat dels espais públics urbanitzats.

## 03. Accessibilitat al projecte

Per tal d'aconseguir un itinerari que conjugui al màxim la disponibilitat d'espai amb els criteris formals d'accessibilitat, s'han definit les següents condicions bàsiques:

- Una pendent màxima del 5 % en totes les rases i connexions.
- Un ample mínim de 2,40 m per al carril bici.

A més, d'acord amb la sol·licitud de l'Ajuntament, l'estructura de la passarel·la sobre l'AP-7 dimensionat amb una amplada total de 4,50 m (augmentant en 50 centímetres la del projecte bàsic), distribuïda de la manera següent:

- 2,50 m destinats al trànsit ciclista.
- 2,00 m per al pas de vianants.

Tot i aquesta ampliació de secció, el caràcter de paviment mixt de la plataforma obliga a incorporar una franja de paviment tàctil de "botons" (podotàctil d'avís) que separi el carril bici de l'àrea destinada a vianants. Segons la

normativa d'itineraris accessibles, aquesta franja hauria de tenir 0,60 m d'amplada i deixaria, com a mínim, 1,50 m lliures per al pas continu de persones amb mobilitat reduïda:

### 3.5.6. Identificació de l'espai destinat a vorera en una via de plataforma única.

Per identificar amb pavimentació tàctil la zona exclusiva per a vianants al llarg d'una via de plataforma única d'ús mixt, d'acord amb el que s'indica als apartats 1.1.3 i 1.2.4., es consideren vàlides les solucions següents:

- a) Als itineraris accessibles: mitjançant una franja de pavimentació tàctil d'avís de peces amb el gravat de botons de 0,60 m d'amplada. Entre la façana i la franja de pavimentació tàctil "d'avís" s'ha de garantir una separació mínima d'1,50 m que permeti que dues cadires de rodes es creuin sense envair la pavimentació tàctil.
- b) Als itineraris practicables: mitjançant una franja de pavimentació tàctil d'avís de peces amb el gravat de botons d'amplada entre 0,40 m i 0,60 m. Entre la façana i la franja de pavimentació tàctil "d'avís" s'ha de garantir una separació mínima d'1,20 m que permeti el pas d'una cadira de rodes i la maniobra d'accés als edificis sense envair la pavimentació tàctil.

*Imatge 1. Punt 3.5.6 de l'annex 2a del Codi d'Accessibilitat de Catalunya*

En el projecte actual, si s'hagués previst la franja de 0,60 m, l'espai restant per al vianants se'n veuria reduït a només 1,40 m, per sota de l'amplada mínima exigida. Per això, s'ha optat per una solució intermèdia:

- Franja tàctil de 0,40 m d'amplada.
- Ample lliure de 1,60 m per al pas de vianants.

D'aquesta manera, tot i que es manté l'amplada global i es garanteix la seguretat tàctil, l'itinerari no compleix estrictament l'amplada mínima de franja tàctil prevista per a un "itinerari accessible". Per aquest motiu, i considerant la resta de paràmetres (pendents, baranes, paviments antilliscants, paviments orientadors, etc.) totalment ajustats a la normativa, es classifica la passarel·la com a itinerari practicable, en lloc d'accessible.