

Passera per a bicicletes i vianants a Can Sant Joan a Sant Cugat del Vallés



Municipi
Sant Cugat del Vallès

Tipus d'actuació
Obra civil: Obra nova

Expedient
902644/22

Data
Juliol 2025

Tipus de document
Projecte d'execució

Gestió
Direcció de Serveis de l'Espai Públic

Redacció de projecte
BSB ESTRUCTURES D'EDIFICACIÓ I PONTS

Relació de documents i volums

01-10. Memòria i Annexos

11-20. Plànols

21. Plec de Prescripcions Tècniques

22. Pressupost

21/22

Índex de volums

| D1 Memòria i annexos | D2 Plànols | D3 Plec de prescripcions tècniques | D4 Pressupost |
|---|---|--|---|
| 01-10 | 11-20 | 21 | 22 |
| <div>01</div> <div>Memòria</div> <div>Annex 01. Antecedents</div> <div>Annex 02. Planejament</div> <div>02</div> <div>Annex 03. Topografia</div> <div>03</div> <div>Annex 04. Geologia i geotècnia</div> <div>04</div> <div>Annex 05. Definició geomètrica i replanteig</div> <div>Annex 06. Moviment de terres</div> <div>Annex 07. Climatologia, hidrologia i drenatge</div> <div>Annex 08. Xarxa de clavegueram</div> <div>Annex 10. Ferms i paviments</div> <div>05</div> <div>Annex 11. Estructures i murs (part 1)</div> <div>06</div> <div>Annex 11. Estructures i murs (part 2)</div> <div>07</div> <div>Annex 12. Enllumenat</div> <div>Annex 13. Xarxa de reg i abastament d'aigua pel reg</div> <div>Annex 14. Plantacions</div> <div>Annex 15. Senyalització, abalisament i seguretat vial</div> <div>08</div> <div>Annex 17. Serveis existents i serveis afectats</div> <div>09</div> <div>Annex 20. Pla de control de qualitat</div> <div>Annex 21. Estudi de seguretat i salut</div> <div>Annex 22. Aspectes ambientals</div> <div>Annex 23. Estudi de gestió de residus de construcció i demolició</div> <div>Annex 24. Accessibilitat</div> <div>10</div> <div>Annex 25. Desviaments de trànsit i fases d'execució</div> <div>Annex 26. Pla d'obra</div> <div>Annex 27. Justificació de preus</div> <div>Annex 28. Pla de consum i manteniment de l'obra acabada</div> <div>Annex 29. Pressupost per al coneixement de l'Administració</div> <div>Annex 30. Fitxa resum de les característiques del projecte</div> | <div>11</div> <div>SG.01 Índex i situació general</div> <div>SG.02 Emplaçament</div> <div>SG.03 Planta general de la proposta</div> <div>SG.04 Planta de detall</div> <div>12</div> <div>SG.05 Planejament</div> <div>SG.06 Aixecament topogràfic</div> <div>SG.07 Connexions carril bici</div> <div>EN. Enderrocs i elements a retirar</div> <div>DG. Definició geomètrica</div> <div>13</div> <div>PV. Paviments</div> <div>14</div> <div>DC. Drenatge i clavegueram</div> <div>EM. Obres de fàbrica, estructures i murs</div> <div>15</div> <div>EP. Enllumenat</div> <div>16</div> <div>PL. Plantacions i reg</div> <div>17</div> <div>MU. Mobiliari urbà ,tancaments i edificacions auxiliars</div> <div>SV.01 Senyalització i seguretat viària. Planta</div> <div>SV.02 Senyalització i seguretat viària. Detalls</div> <div>18</div> <div>SV.03 Senyalització i seguretat viària. Afectacions al trànsit</div> <div>SV.04 Senyalització i seguretat viària. Desviament trànsit nocturn</div> <div>SV.05 Senyalització i seguretat viària. Sistemes de contenció</div> <div>19</div> <div>SE.01 Serveis. Planta serveis existents</div> <div>20</div> <div>SE.02 Serveis. Planta serveis afectats i reposicions</div> <div>SE.03 Serveis. Treballs de protecció</div> | <div>21</div> <div>01. Plec de prescripcions tècniques generals</div> <div>02. Plec de prescripcions tècniques particulars</div> <div>03. Plec de prescripcions de muntatge de l'estructura metàl·lica</div> | <div>22</div> <div>01. Amidaments auxiliars</div> <div>02. Amidaments</div> <div>03. Estadística de partides</div> <div>04. Quadre de preus nº1</div> <div>05. Quadre de preus nº2</div> <div>06. Pressupost</div> <div>07. Resum de pressupost</div> <div>08. Últim full</div> |

Plec de prescripcions

Tècniques Generals

PLEC DE PRESCRIPCIONS TÈCNIQUES GENERALS

| | | |
|------------|--|---|
| 01. | Condicions administratives | 2 |
| 02. | Clàusules generals | 2 |
| 02. 01. | Obligacions de caire ambiental per part del contractista | 2 |
| 02. 02. | Gestió de residus | 3 |
| 02. 03. | Jardineria i reg..... | 3 |
| 02. 04. | Enllumenat | 3 |
| 02. 05. | Serveis existents, serveis afectats i nous subministraments i instal·lacions | 3 |
| 03. | Descripció i desenvolupament de les obres..... | 4 |
| 03. 01. | Carril bici costat Sant Cugat | 5 |
| 03. 01. 01 | Traçat i connexions amb la xarxa existent..... | 5 |
| 03. 01. 02 | Secció tipus i paviment..... | 5 |
| 03. 01. 03 | Senyalització i seguretat | 5 |
| 03. 02. | Accés costat Sant Cugat | 5 |
| 03. 02. 01 | Traçat | 5 |
| 03. 02. 02 | Protecció d'instal·lacions existents..... | 5 |
| 03. 02. 01 | Secció tipus i paviment..... | 6 |
| 03. 02. 02 | Drenatge | 6 |
| 03. 03. | Estructura..... | 6 |
| 03. 03. 01 | Aspectes geomètrics | 6 |
| 03. 03. 02 | Aspectes estructurals principals..... | 7 |
| 03. 03. 03 | Aspectes arquitectònics | 7 |
| 04. | PARTIDES ALÇADES | 9 |
| 04. 01. | Partides alçades de cobrament íntegre | 9 |
| 04. 02. | Partides alçades a justificar..... | 9 |

01. Condicions administratives

L'entitat contractant de les obres d'aquest projecte adjuntarà el Plec de clàusules administratives en el moment de la licitació. Per defecte s'aplicaran les disposicions generals, facultatives i econòmiques establertes al Plec de clàusules administratives generals (PCAG) per a la contractació d'obres de l'Àrea Metropolitana de Barcelona, plec que l'AMB utilitza.

02. Clàusules generals

02. 01. Obligacions de caire ambiental per part del contractista

Atès que l'AMB ha decidit acollir-se i subscriure's als requisits establerts en la norma UNE EN ISO 14001/2004 referida a sistemes de gestió ambiental, s'estableix que:

“És facultat de l'AMB la supervisió de les activitats amb repercussió ambiental que es desenvolupin durant l'execució de les obres”.

Atès que, depenent de la temàtica ambiental que es tracti i de la legislació i reglamentació aplicables, convé que la distribució de responsabilitats legals i de responsabilitats operatives quedi perfectament establerta i, sempre que sigui possible, perfectament delimitada, les obres es realitzaran complint amb els aspectes ambientals següents:

1.- Legislació i reglamentació

És responsabilitat de l'empresa contractista el coneixement i el manteniment al dia de la legislació i la reglamentació ambiental que aplica i el compliment de les obligacions i requisits derivats de l'esmentada reglamentació, en totes les seves activitats, en totes les seves instal·lacions i en tots els àmbits de competència, inclosos els àmbits de legislació i reglamentació europea, estatal, autonòmica, d'entitats i consorcis locals i de procedència municipal.

L'AMB es reserva el dret de procedir a visites de comprovació o sol·licitar evidències del compliment legal i reglamentari per part del contractista quan estimi que l'incompliment de determinats requisits podria afectar negativament la gestió ambiental sota la responsabilitat de supervisió de l'AMB.

2.- Emissions a l'atmosfera

És responsabilitat de l'empresa contractista el coneixement i el manteniment al dia de la legislació i la reglamentació que aplica i el compliment dels requisits que s'hi estableixen, tals com els controls reglamentaris dels punts d'emissió de gasos de combustió o àrees d'emissions difuses de pols o d'altres contaminants.

Les empreses d'aplicació de tractaments de plaguicides o de tractaments per dispersió hauran de ser especialment curoses en les tècniques d'aplicació, en la senyalització de perill i en els horaris escollits.

L'AMB es reserva el dret de procedir a realitzar visites de comprovació o a sol·licitar evidències del compliment dels requisits que pertoquin a la seva empresa.

3.- Abocaments a l'aigua

És responsabilitat de l'empresa contractista el coneixement i el manteniment al dia de la legislació i la reglamentació que aplica i el compliment dels requisits que s'hi estableixen, tal com els controls reglamentaris dels punts d'abocament d'aigües residuals o d'aigües procedents de la prestació de servei.

Per la seva especial significació, l'AMB procedirà a mesures de supervisió especials en els casos en què:

- Es procedeixi a l'abocament d'aigües residuals a terrenys inclosos en l'àmbit en què es desenvolupa l'activitat sota supervisió de l'AMB. En aquest cas, l'AMB es reserva el dret de sol·licitar evidències que es disposa dels permisos reglamentaris ja sigui de les entitats locals de l'aigua (ELA), autonòmica (ACA) o de l'organisme competent de l'Administració central (costos). I també de sol·licitar, evidències que es fan els controls i es respecten els límits de vessament establerts per l'entitat administrativa competent.
- § En les àrees d'activitat on es faci instal·lació i manteniment de cabines sanitàries, l'AMB es reserva el dret de sol·licitar l'evidència dels corresponents permisos d'abocament i l'evidència que el transport i la gestió dels residus i de les aigües negres es realitza conforme a la reglamentació i mitjançant vehicles i equips adequats.

En qualsevol dels dos casos, l'AMB es reserva el dret per a procedir a realitzar visites de comprovació o a sol·licitar evidències del compliment dels requisits que li pertoquin a la seva empresa.

4.- Descàrregues al sòl i prevenció de la contaminació de sòls

Els possibles episodis de contaminació del sòl, independentment de les responsabilitats legals de l'empresa contractista, afecten la funció de supervisió de l'AMB i terrenys sota la responsabilitat de gestió de les entitats locals que formen part de l'AMB.

Sense tenir en compte possibles episodis d'emergència ambiental a causa d'abocaments accidentals, s'identifiquen com a possibles focus de contaminació l'existència d'abocaments d'aigües residuals al terreny i l'existència de canonades soterrades.

Un altre possible focus de contaminació del sòl identificat, correspon a les zones d'estacionament de màquines i de vehicles propietat de l'empresa contractista, que presentin petites pèrdues d'olis o de líquids hidràulics i que amb el temps puguin provocar contaminacions rellevants del sòl.

L'AMB es reserva el dret de procedir a fer visites de comprovació o a sol·licitar evidències del compliment dels requisits aplicables i, si és el cas, de detectar contaminació del sòl que sigui assignable a l'activitat del contractista. El contractista es compromet a reparar el sòl contaminat o a assumir els costos de la reparació si se li requereix per part de l'AMB.

5.- Consum energètic i consum d'aigua

El contractista establirà les seves mesures enfocades a l'estalvi o a la millora de l'eficiència dels consums energètics i dels consums de recursos naturals inclòs el consum d'aigua en les àrees d'activitat que comporta l'execució de les obres, en els magatzems, en els recintes de manteniment i en les instal·lacions d'oficines. L'AMB es reserva el dret de comprovar el compliment de les bones pràctiques ambientals per part del contractista pel que fa a aquest vector ambiental.

6.- Soroll i vibracions

És responsabilitat de l'empresa contractista el coneixement i el manteniment al dia de la legislació i la reglamentació que aplica i el compliment dels requisits que s'hi estableixen pel que fa a emissió de soroll i vibracions.

Aquest aspecte ambiental és d'especial consideració en el cas de la maquinària, vehicles i equips emprats en l'execució de les obres i en la gestió dels residus corresponents, tenint en compte l'existència de zones residencials properes i l'existència de zones de protecció especial del medi natural.

Les màquines, vehicles i equips que s'utilitzin compliran els requisits reglamentaris establerts, es fixaran i es respectaran els horaris de treball que es demostrin més adients i es tindran en compte les ordenances municipals que en cada cas puguin afectar.

L'AMB es reserva el dret per a la supervisió del compliment dels horaris i per a la comprovació o la sol·licitud d'evidències del compliment dels requisits aplicables d'emissió de nivell sonor de les màquines per a les quals existeixi reglamentació a nivell nacional o europeu.

7.- Residus

És responsabilitat del contractista la gestió dels residus que generi durant l'execució de les obres.

La gestió d'aquests residus es realitzarà conforme a la reglamentació aplicable en cada cas i d'acord amb el que estableix el Reial Decret 210/2018, de Programa de prevenció i gestió de residus i recursos de Catalunya (PECAT20), el Reial Decret 105/2008, d'1 de febrer, el Decret 89/2010 (derogat parcialment i modificat), de 29 de juny, i la resta de la reglamentació en vigor.

El contractista es compromet a gestionar els residus generats per ell durant l'execució de les obres, la gestió, i a fer-ho conforme està establert en la legislació i la reglamentació vigent. L'AMB es reserva el dret de supervisar el correcte emmagatzematge temporal dels residus i de sol·licitar en qualsevol moment informació sobre la gestió realitzada i les evidències documentals d'aquesta gestió.

8.- Medi natural i impacte visual

El contractista es compromet a respectar en tot moment les zones d'especial protecció del medi natural i vetllarà per minimitzar sempre que sigui possible, el deteriorament de l'impacte visual.

Qualsevol dany o deterioració que es detecti serà comunicat immediatament a l'AMB per tal que es pugui procedir a la seva restauració o a la minimització dels seus efectes.

Les possibles actuacions de millora o de modificació de l'impacte visual o de la cura dels espais classificats que es puguin suggerir o sol·licitar per part dels contractistes hauran de ser comunicades a l'AMB i coordinades amb el contractista.

9.- Situacions d'emergència ambiental – plans d'emergència ambientals

Els contractistes que realitzin les obres objecte d'aquest projecte, han de realitzar una identificació dels riscos ambientals derivats de l'execució de les obres.

Una vegada identificats els riscos ambientals, faran un pla d'emergència ambiental per tal d'eliminar aquests riscos o per disposar de les mesures adequades per minimitzar-los si el risc no es pot evitar.

La identificació i el pla constaran per escrit, estaran a la disposició del personal present en les àrees d'activitat i el personal estarà capacitat i entrenat per a l'aplicació del pla en cas que es doni una situació d'emergència.

L'AMB, depenent del grau crític dels riscos identificats, es reserva el dret de sol·licitar evidències de l'existència del pla, de l'adequació dels equips i els mitjans d'intervenció i de la capacitat i entrenament del personal de l'empresa contractista en relació amb els riscos ambientals, i de la capacitat del personal per a l'aplicació del pla en cas d'emergència.

En qualsevol cas, el contractista ha de tenir en compte els principis generals següents (aquests principis no són limitatius, atès que en treballs o serveis específics poden presentar-se una varietat important de diferents riscos ambientals):

- En cas d'haver d'entrar o de dipositar en obra productes o equips que puguin ocasionar incidències ambientals, el contractista ha d'informar a la direcció facultativa o al tècnic de l'AMB assignat a l'obra sobre el grau de perillositat del producte / equip, i prendrà les mesures de seguretat pertinents per tal d'evitar abocaments o impactes incontrolats.
- Està prohibit l'abocament als lavabos o serveis o al clavegueram de qualsevol substància que pugui provocar impactes ambientals (dissolvents, restes de pintures, restes de plaguicides, productes tòxics, productes corrosius, productes perillosos per al medi ambient, etc.).

- Les eventuais labors de neteja que puguin derivar-se de l'activitat del contractista es realitzaran sense contravenir cap norma externa o interna referent a la qualitat d'afluent i d'abocaments.
- En cas de dubte o de situació d'emergència, el personal del contractista es posarà en contacte urgentment amb la direcció facultativa o amb el tècnic de l'AMB assignat a l'obra per tal de seguir les indicacions d'actuació. Per exemple, en cas d'abocament accidental o en la generació d'un residu no contemplat en la gestió de residus de l'AMB.
- Els vehicles i maquinària que hagin de ser utilitzats en obra es trobaran en bones condicions de manteniment, sobretot pel que fa a emissió de sorolls, gasos i sense vessaments ni fuites d'olis o d'altres productes.
- Els possibles danys en matèria de sòls, aigües, emissions o impactes sobre el medi ambient derivats de la negligència de l'activitat del contractista hauran de ser subsanats i reparats abans de donar per finalitzat el servei prestat.

02. 02. Gestió de residus

Forma part d'aquest Plec de prescripcions tècniques, el Plec de prescripcions tècniques que forma part de l'annex de gestió de residus d'aquest projecte.

02. 03. Jardineria i reg

Forma part d'aquest Plec de prescripcions tècniques, el contingut de l'annex de Plantacions i l'annex de Reg d'aquest projecte en tot allò que fa referència als materials a utilitzar a l'obra, al control de qualitat a fer, a les actuacions a realitzar pel seu manteniment i, en definitiva, a com es regularà la seva execució.

02. 04. Enllumenat

Forma part d'aquest Plec de prescripcions tècniques, el contingut de l'annex d'Enllumenat públic d'aquest projecte en tot allò que fa referència als materials a utilitzar a l'obra, al control de qualitat a fer, a les actuacions a realitzar pel seu manteniment i, en definitiva, a com es regularà la seva execució.

02. 05. Serveis existents, serveis afectats i nous subministraments i instal·lacions

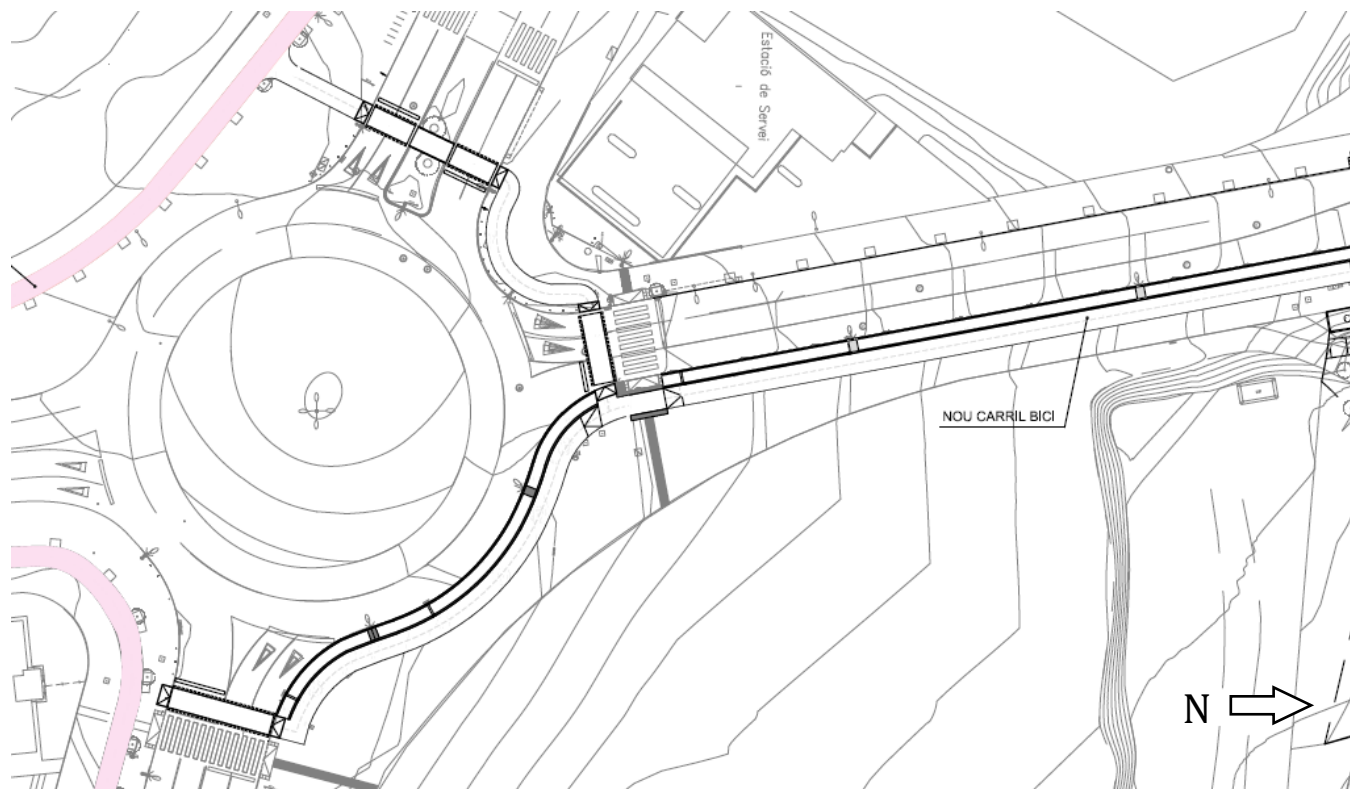
Forma part d'aquest Plec de prescripcions tècniques, el contingut de l'annex de Serveis existents, serveis afectats i nous subministraments i instal·lacions d'aquest projecte en tot allò que fa referència als materials a utilitzar a l'obra, al control de qualitat a fer, a les actuacions a realitzar pel seu manteniment i, en definitiva, a com es regularà la seva execució.

03. Descripció i desenvolupament de les obres

En aquesta secció es descriu la proposta que respon als requisits de disseny.

Es divideix l'actuació en 5 parts diferenciades:

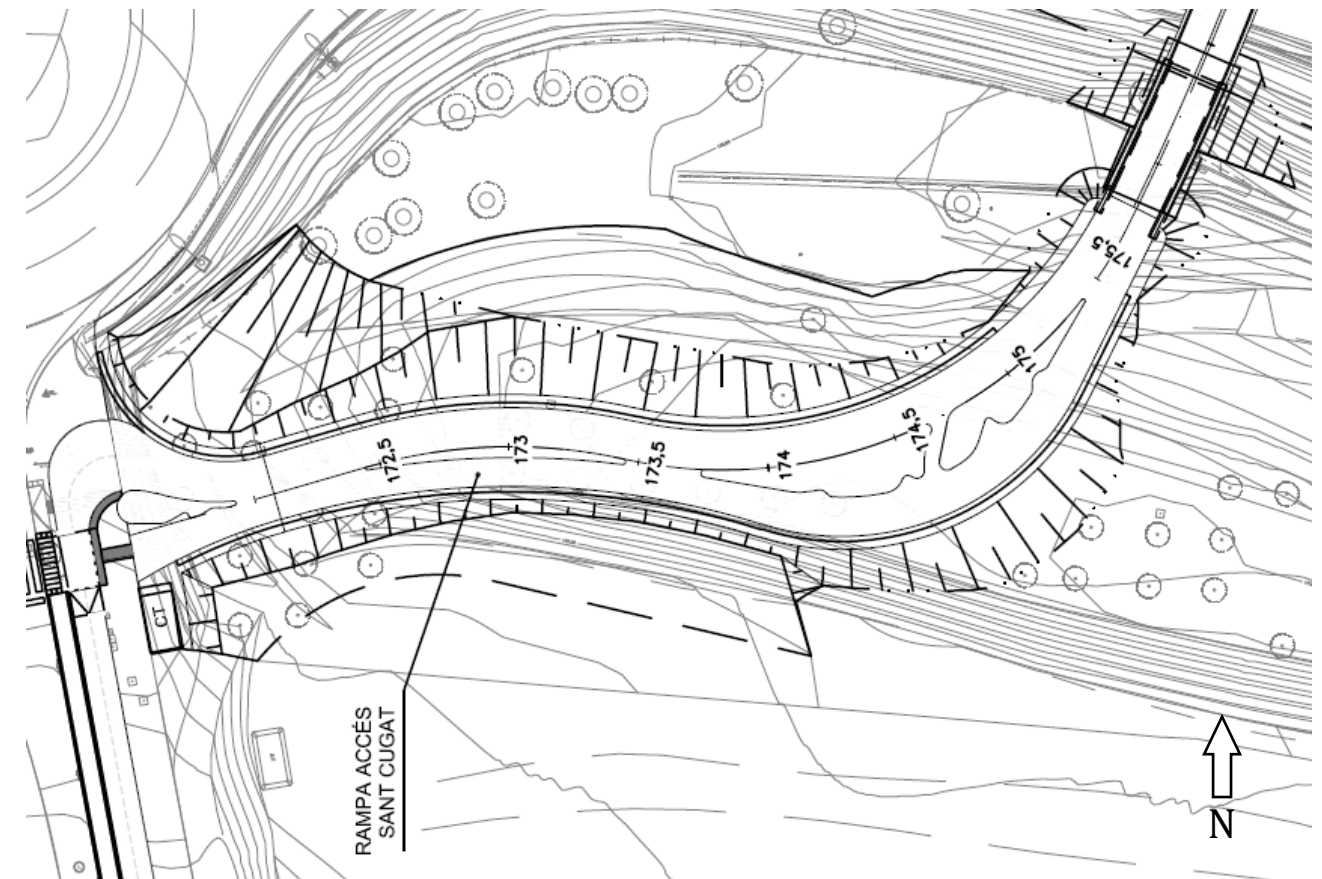
- Carril bici costat Sant Cugat: Es tracta de la zona ja urbanitzada (avinguda de la Clota) que no disposa de carril bici i on s'incorpora un nou carril bici bidireccional per connectar amb la xarxa ciclable existent. El tram discorre entre les cruïlles de l'avinguda de la Clota i l'avinguda de la Via Augusta fins un punt proper a la Plaça de l'Anyada, incloent el pas davant de la benzinera de la plaça dels Pagesos:



Imatge 1. Planta projectada per al carril bici costat sant Cugat

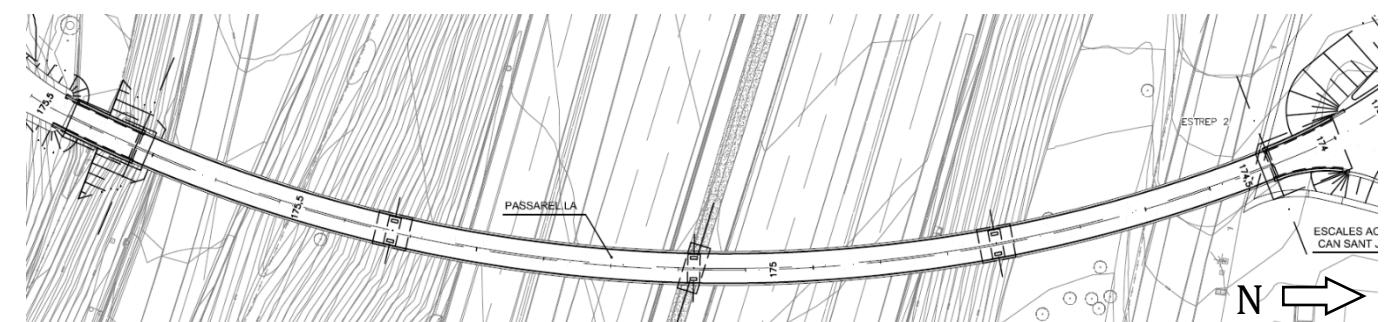
Es totalitzen un total de 220 m de nou carril bici.

- Accés costat Sant Cugat: Aquesta zona és la transició per la connexió des de l'avinguda de la Clota amb la pròpia passarel·la sobre AP7, i és un tram de nova traça, on es guanya cota per poder creuar per sobre dels accessos de la B-30. És una zona de nova urbanització, amb una longitud total de 86 m



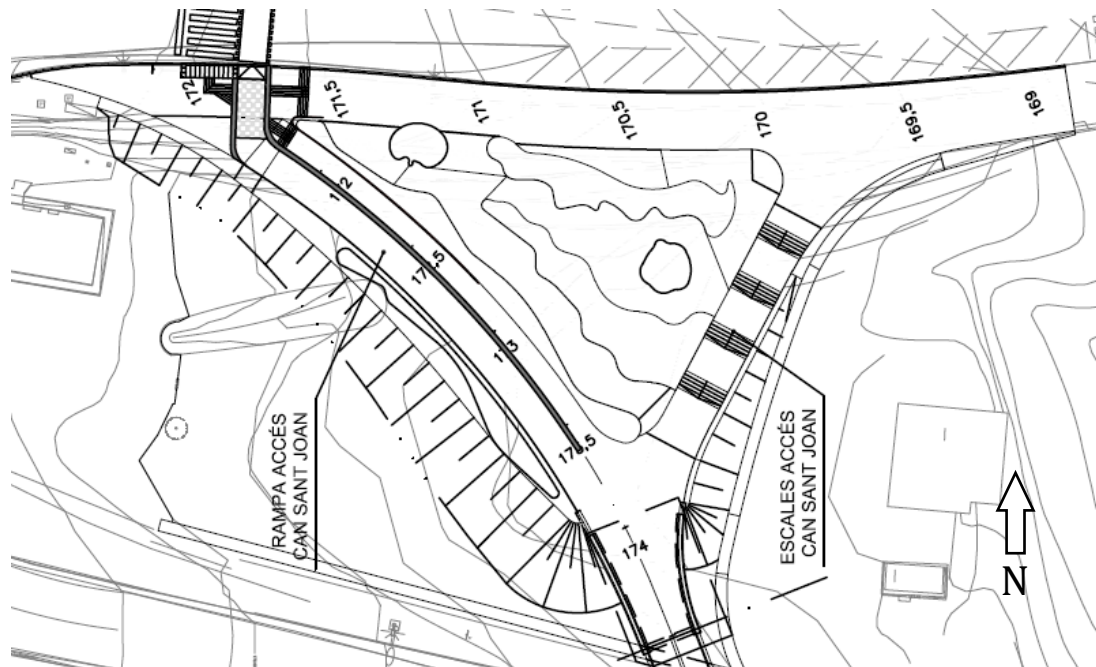
Imatge 2. Planta del tram d'accés costat Sant Cugat

- Passarel·la: L'estructura que salvarà la infraestructura viària creua els accessos de la B-30, la pròpia B-30 i l'AP-7, amb una longitud total de 184 m.



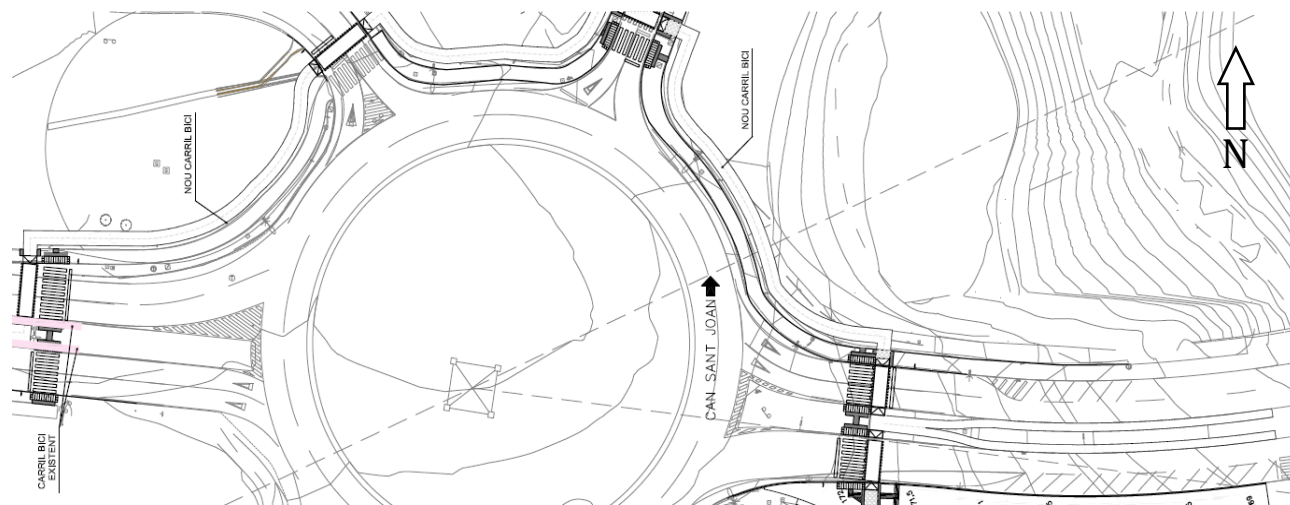
Imatge 3. Planta del tram d'estructura sobre B/30 i AP7

- Accés costat Can Sant Joan: Zona anàloga al accés costat Sant Cugat però a l'altre costat de l'estructura projectada. Ocupa un total de 170 m, i compren rampa i escales de connexió amb l'avinguda de la Generalitat:



Imatge 4. Planta del tram d'accés costat Can Sant Joan

- Carril bici costat Can Sant Joan: Construcció d'un carril bici en zona ja urbanitzada, integrat amb l'entorn, que enllaça la passarel·la amb la xarxa ciclable de Can Sant Joan, connectant amb l'Avinguda de la Generalitat, rodejant la plaça de la Recerca, realitzant un total de 315 metres de nou carril bici:



Imatge 5 Planta projectada per al carril bici costat Can Sant Joan

A continuació s'inclou una imatge de la planta completa del conjunt de trams:

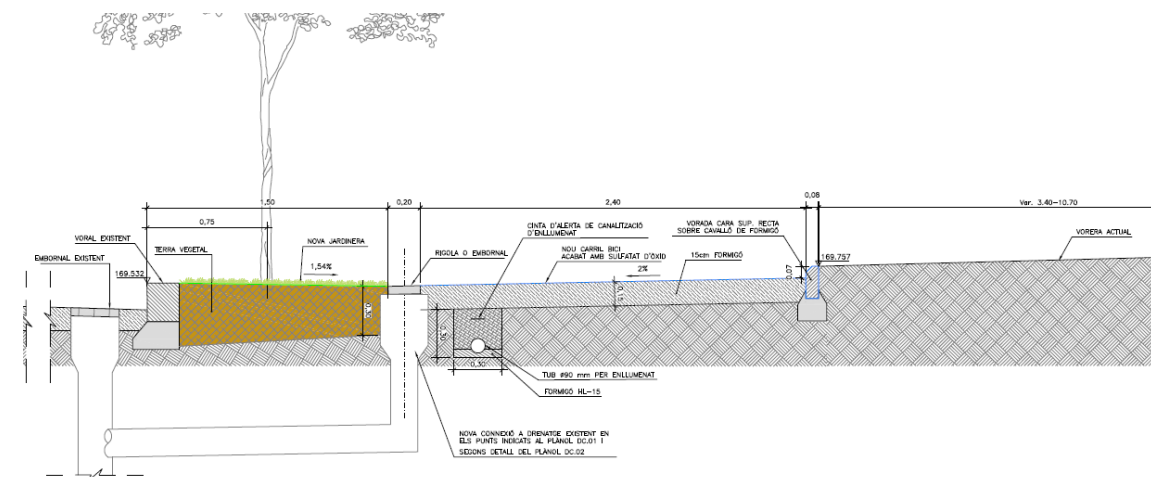
03. 01. Carril bici costat Sant Cugat

03. 01. 01 Traçat i connexions amb la xarxa existent

Actualment el carril bici discorre per l'avinguda de la Clota i entronca amb el carril bici de la Via Augusta, però no progressa més enllà. El present projecte perllonga el carril bici de l'avinguda de la Clota per connectar amb la nova passarel·la. En aquest sentit es projecta el carril bici de doble sentit, format en paviment de formigó de 15 centímetres i deprimat 7 centímetres respecte de la vorera destinada a vianants. La connexió amb la xarxa existent es completa en dos punts de la Via Augusta. En primer lloc, a la cruïlla de l'avinguda de la Clota amb l'avinguda de la Via Augusta, en el seu costat est, sense arribar a creuar-la. En segon lloc, en el costat oest de la cruïlla, en aquets cas travessant la Via Augusta, tot desenvolupant-se davant la benzinera.

03. 01. 02 Secció tipus i paviment

El carril bici discorre pel costat Cerdanyola de l'avinguda de la Clota, deixant un espai de 1,5 metres per a allotjar un parterre a partir de la vorada del carrer que es respecta. Entre el parterre i el carril bici es disposa una rigola per limitar les dos superfícies i alhora canalitzar superficialment les aigües fins als nous embornals connectats a la xarxa de clavegueram.



Imatge 6. Secció tipus tram carril bici costat Sant Cugat

El paviment del carril bici serà de 15 cm de formigó amb un mallazo d'acer corrugat 150x150x8 i acabat superficial amb pols de quars per donar-li el color. Es realitzaran talls cada 4 metres

03. 01. 03 Senyalització i seguretat

Per adaptar els creuaments de calçada cal adaptar 3 creuaments nous per a bicicletes als carrers Avinguda de la Clota i Via Augusta. Els creuaments amb les zones de vianants es senyalitzaran amb paviment podotàctil de botonadura i amb pintura.

Per l'entroncament final amb l'accés costat Sant Cugat es considera el desplaçament el pas de vianants existent, per tal de conduir al caminant de forma directa cap al tram destinat a vianants.

03. 02. Accés costat Sant Cugat

03. 02. 01 Traçat

Des del tram final d'Avinguda de la Clota fins a l'inici de l'estructura cal realitzar una rampa per assolir la cota necessària per disposar de gàlib suficient a l'accés cap a la B-30. Es limita el pendent d'aquesta rampa al 5%.

03. 02. 02 Protecció d'instal·lacions existents

A més, adjacent al nou traçat existeix dues canalitzacions amb les que cal tenir especial cura, que són un oleoducte i un gasoducte propietat de Exolum i Enagas respectivament. Existeix també una ET a l'inici de la nova urbanització que no apareixia en els plànols del Projecte Bàsic antecedent, promogut per l'Ajuntament de Sant Cugat. A la vegada no es planteja expropiar propietats que no siguin de domini públic.



Imatge 7. Ortofotografia amb superposició dels límits cadastrals



Imatge 8. ET existent

Amb aquests condicionants cal executar un accés cap a la passarel·la amb certa excavació en trinxera per tal d'evitar retirar masses terres de sobre de les canalitzacions, i per tant no deixar-les desprotegides. Per tal d'executar aquest nou vial cal realitzar la tala de diversos arbres, tal i com s'especifica a l'**Error! No se encuentra el origen de la referencia..**

03. 02. 01 Secció tipus i paviment

El traçat per a vianants i la via ciclista es diferencia amb parterres, on no es disposa de parterres es disposa una banda de paviment podotàctil de botonadura de 40cm d'amplada.

El drenatge es resol amb una rasa drenant a cada banda del nou paviment. Sobre aquesta rasa es disposarà també en certes zones de murets de gabions, aprofitant la naturalesa drenant d'aquests elements. A més, alguns trams d'aquests gabions serviran tant de contenció de terres com de zones per seure-hi.

El paviment es realitzarà amb una primera capa de morter de preparació de base sobre la qual s'apliquen successives capes de pintura configurant un paviment impermeable i amb prestacions de rugositat compatible amb normativa. Les primeres capes d'aquest paviment continuu són a base de resina epoxi mentre que la capa final està constituïda per un poliuretà alifàtic. El color s'incorpora a cadascuna de les capes diferenciant en colors la zona destinada a bicicletes de la dels vianants. D'aquesta manera es dona coherència amb l'estructura sobre l'AP-7.

03. 02. 02 Drenatge

El drenatge del tram es planteja recollint les aigües d'escorrentiu en els laterals de l'itinerari, que aboquen en rases omplertes de grava amb un tub inferior, que es connectarà a la xarxa de clavegueram de l'avinguda de la Clota. En aquets tram, atesa l'existència de les instal·lacions de gas, la naturalesa expansiva de les argiles superiors, i el relativament curta longitud del tram, no es plantegen sistemes d'infiltració al terreny.

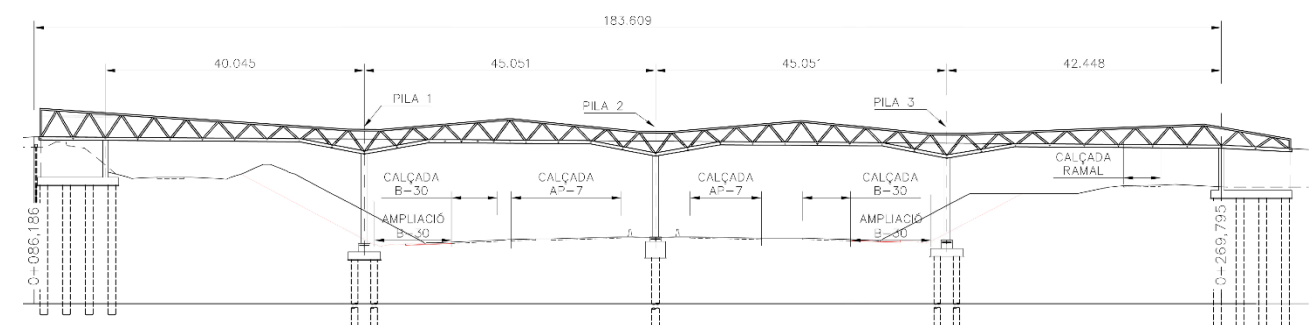
03. 03. Estructura

03. 03. 01 Aspectes geomètrics

La solució estructural proposada preveu un tauler continu de planta corba de radi 220.25 m, l'estructura del qual es basa en dues gelosies metàl·liques de gran cantell (variable en altura, des dels 1,5 metres als 3,45 metres respecte el paviment), lleugerament inclinades, amb un longitud total de 180 m. La passarel·la està formada pel conjunt de cinc vànols recolzats en quatre piles. Es tracta d'una estructura oberta en artesa amb gelosies de cantell variable, que permeten una progressivitat en els cantells que, seguint la lògica estructural, permeti acostar l'estructura al sistema de suport secundari de l'enllumenat. Las barres de la gelosia són de secció tubular obtinguda per l'armat de xapes soldades, i els nusos són soldats, conformant unions rígides.

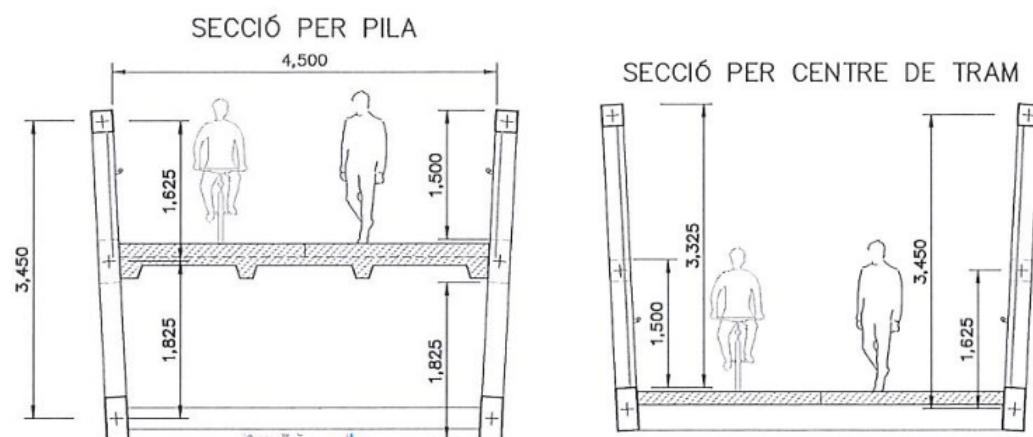
Les piles són també de naturalesa metàl·lica, amb dos elements tubulars que recullen cada una de els gelosies, amb la inclinació corresponent.

En tots els casos, l'acer considerat és de resistència millorada a la corrosió (tipus Corten).

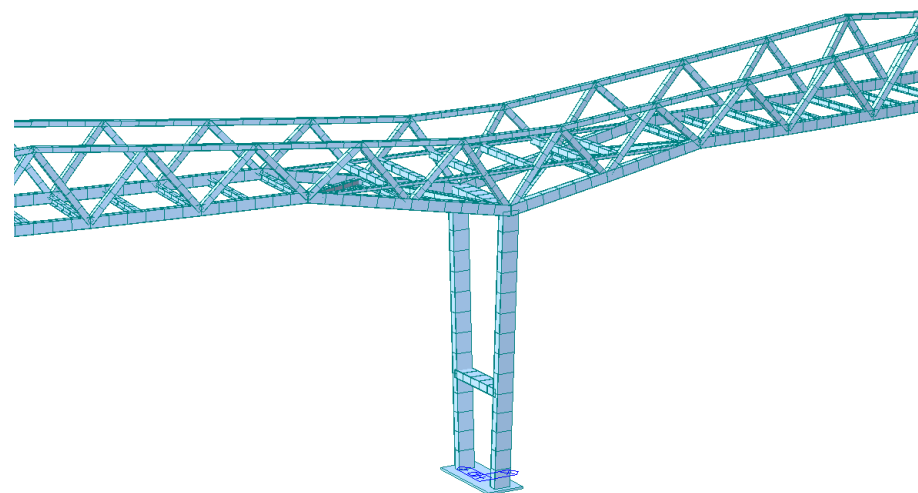


Imatge 9. Alçat general

La secció té un ample lliure de 4,5 metres distribuïts en 2,5 metres per al carril bicicleta i 2 metres per al pas de vianants que inclou una franja podotàctil de 40cm. Aquesta distribució, limitada per l'ample lliure disponible, condiona el repartiment de l'ample destinat a vianants entre la franja podotàctil i la franja sense aquest relleu. El resultat d'aquesta distribució condiona la qualificació de l'itinerari, en aquest tram però en conseqüència a la globalitat de l'obra, com itinerari practicable.



Imatge 10. Seccions estructurals



Imatge 11. Imatge del model estructural de la pila

03. 03. 02 Aspectes estructurals principals

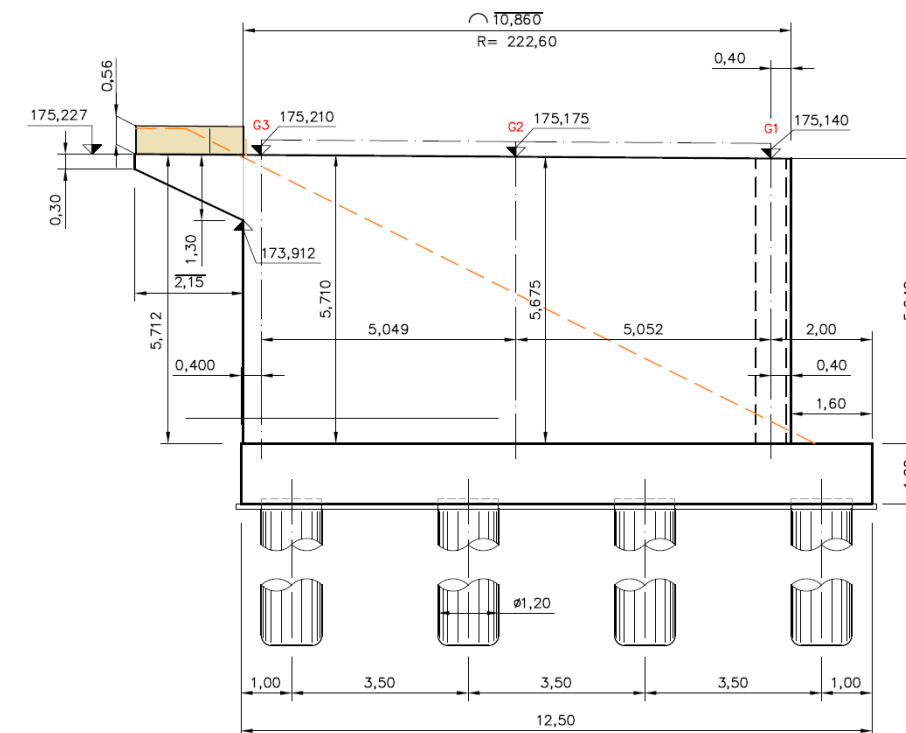
La solució estructural proposada és correspon a una tipologia d'estructura integral sense juntes ni recolzaments en piles. La rigidesa horitzontal l'atorguen el propi tauler, i la seva planta corba, formant un arc estructural.

El tauler és un a base de fòtjat col·laborant recolzat entre retícules generades per l'estructura principal (pels cordons inferiors i travessers).

S'exigeix una Classe d'execució EC3 per a la construcció en taller de l'estructura metàl·lica.

Les fonamentacions s'executen mitjançant pilots de 100 cm i de 120 cm.

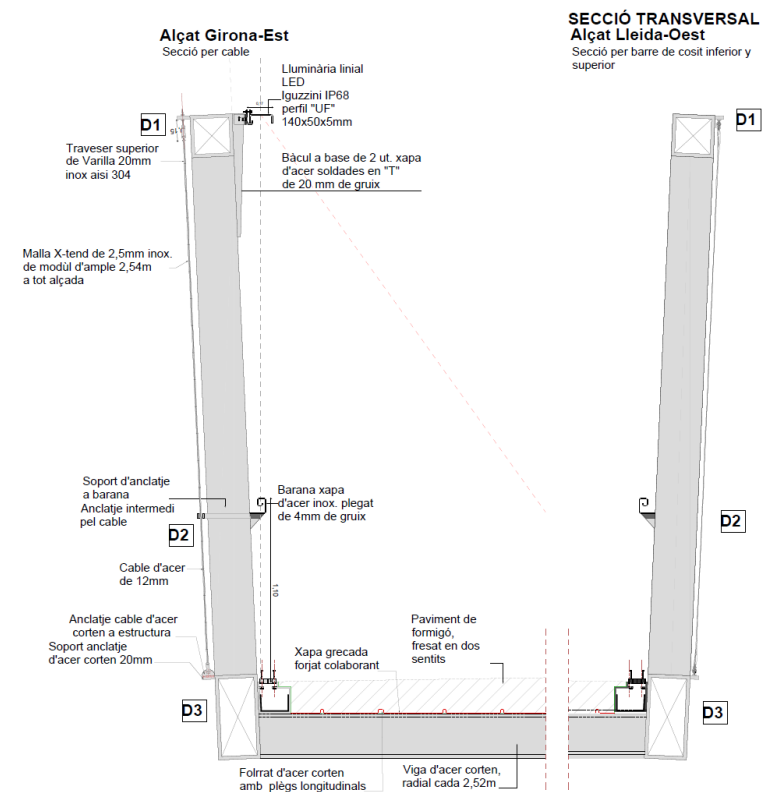
Els estreps, de formigó armat, es projecten creant uns vànols ocults de compensació del tauler, que encasten l'estructura.



Imatge 12. Detall estrep 1

03. 03. 03 Aspectes arquitectònics

La solució proposada per al pont està dissenyada amb la integració de materials i sistemes que assegurin la robustesa estructural, l'estètica i la funcionalitat orientada al pas segur de bicicletes i vianants. En la secció presentada, es descriuen els elements principals que conformen la solució tècnica.



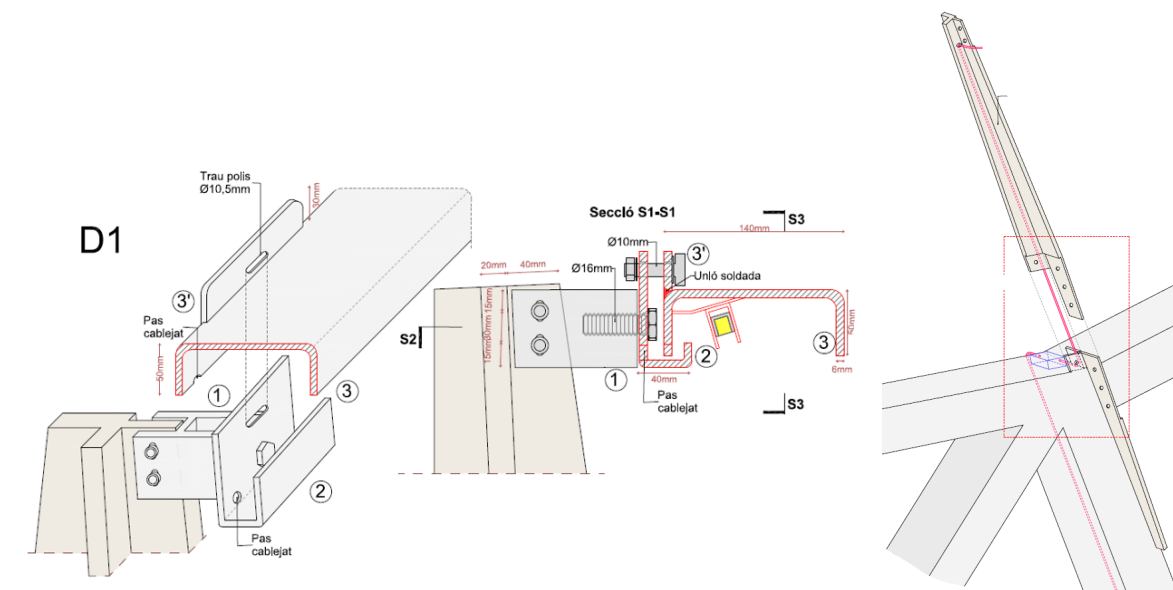
Imatge 2. Secció acabats

Els elements de passamà es preveuen amb xapa d'inox de 4 mm plegada, dissenyada per oferir una solució resistent amb un pes reduït. A més, es protegeixen les obertures amb una malla tensada tipus X-TEND o equivalent emmarcada, garantint la seguretat dels usuaris i mantenint la transparència visual de la passarel·la.

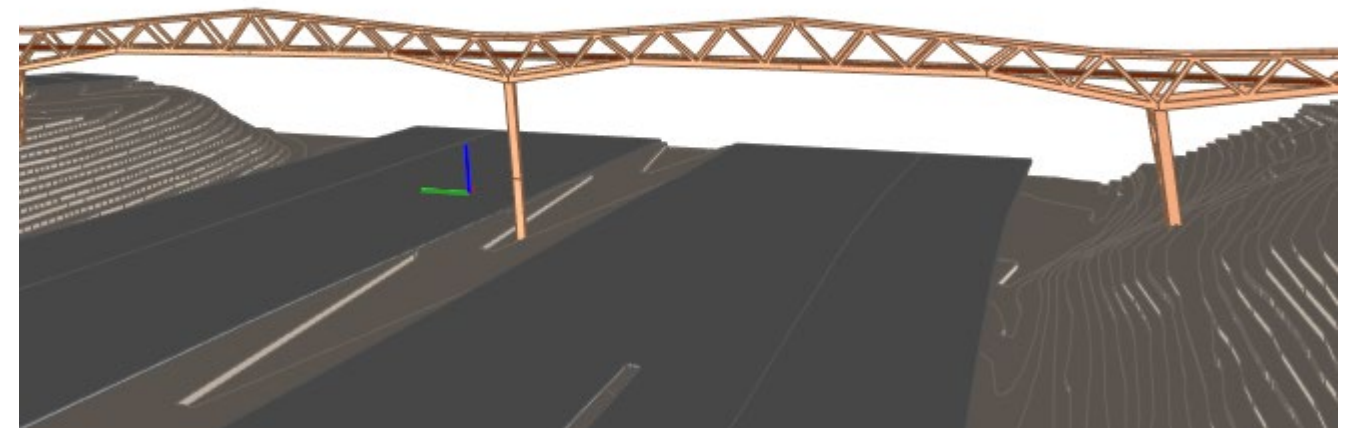


Imatge 3. Mostra de malla proposada

El sistema d'enllumenat s'implementa mitjançant suports inclinats dissenyats per allotjar LED lineals. Aquests suports utilitzen perfils U d'acer inoxidable per tal de diferenciar clarament el sistema estructural del pròpiament destinat a l'enllumenat. El perfil que allotja la lluminària és en forma de U (50x120x6 mm), que assoleix els requisits d'estructura de suport. La disposició dels suports permet una il·luminació uniforme sobre tota la longitud de la passarel·la.



Imatge 15. Detalls de la connexió del enllumenat



Imatge 16. Render de l'alçat de la passarel·la

D'altra banda, el drenatge es resoldrà mitjançant un sistema de bombeig lateral a banda i banda del paviment, amb recollida de l'aigua a les canaletes laterals. Aquestes canaletes conduiran tot l'escorrentiu cap als biòtops dimensionats a les zones de parterre situades a l'accés del costat de Can Sant Joan. No es preveu evacuar l'aigua directament sobre la infraestructura viària inferior, ja que es té constància que aquesta pràctica no és admesa pel MITMA.

04. PARTIDES ALÇADES

04. 01. Partides alçades de cobrament íntegre

Les partides alçades d'abonament íntegre defineixen una tasca específica amb un preu fixat de manera global, independentment de la quantitat exacte de treball realitzat.

En concret, la partida alçada de cobrament íntegre que defineix aquest projecte té com a objectiu garantir la seguretat vial, així com proporcionar la senyalització, abalisament i desviaments provisionals necessaris durant l'execució de les obres, segons les indicacions i els requisits establerts per la Direcció de l'Obra, en altres termes, aquesta partida estableix:

- La cobertura integral de la seguretat vial inclourà totes les mesures necessàries per prevenir accidents i assegurar la circulació segura de vehicles i vianants a l'entorn de la zona d'obra.
- La senyalització s'ajustarà als protocols i normatives vigents en matèria de seguretat vial, proporcionant indicacions clares i concises als conductors i als vianants.
- L'abalisament s'instal·larà segons les necessitats específiques de l'obra, garantint una clara delimitació de les zones de treball i de circulació.
- Els desviaments provisionals s'establiran de manera eficient i segura, minimitzant les molèsties per als usuaris de la via i assegurant una fluïdesa òptima del trànsit.
- Les actuacions previstes en aquesta partida es duran a terme sota la supervisió i l'aprovació de la Direcció de l'Obra, seguint les seves indicacions i instruccions de manera precisa.

04. 02. Partides alçades a justificar

Els imports associats a aquestes partides es podran justificar amb preus contractuals o amb factures.

En aquest segon cas, serà preceptiu presentar la factura original o còpia compulsada davant de notari i pel seu abonament es considerarà l'import de la factura abans IVA com import d'execució material.

Sant Cugat del Vallès, juliol de 2025.

Els Autors del Projecte

Nilo Lletjós Masó

Raúl Menduïña Montero.

Enginyer de Camins, Canals i Ports.

**Plec de prescripcions
tècniques particulars**

B MATERIALS I COMPOSTOS

B0 MATERIALS BÀSICS

B01 LÍQUIDS

B011 NEUTRES

0.- ELEMENTS QUE CONTEMPLA EL PLEC

B011-05ME.

1.- DEFINICIÓ I CARACTERÍSTIQUES DELS ELEMENTS

Aigües utilitzades per algun dels usos següents:

- Confecció de formigó
- Confecció de morter
- Confecció de pasta de guix
- Reg de plantacions
- Conglomerats de grava-ciment, terra-ciment, grava-emulsió, etc.
- Humectació de bases o subbases
- Humectació de peces ceràmiques, de ciment, etc.

CARACTERÍSTIQUES GENERALS:

Poden ser utilitzades les aigües potables i les sancionades com a acceptables per la pràctica.

Es poden utilitzar aigües de mar o salines anàlogues per a la confecció o curat de formigons sense armadura. Per a la confecció de formigó armat o pretesat es prohibeix l'ús d'aquestes aigües, tret del cas que es facin estudis especials.

Es podrà utilitzar aigua reciclada provinent del rentat dels camions formigonera a la pròpia central de formigó, sempre que compleixi les especificacions anteriors i la seva densitat sigui $\leq 1,3 \text{ g/m}^3$ i la densitat total sigui $\leq 1,1 \text{ g/cm}^3$.

L'aigua a utilitzar tant en el curat com en la pastada del formigó, no ha de contenir cap substància perjudicial en quantitats que puguin afectar a les propietats del formigó o a la protecció de l'armat.

Si ha d'utilitzar-se per a la confecció o el curat de formigó o de morters i no hi ha antecedents de la seva utilització o aquesta presenta algun dubte s'haurà de verificar que compleix totes aquestes característiques:

- Exponent d'hidrogen pH (UNE 83952): ≥ 5
- Total de substàncies dissoltes (UNE 83957): $\leq 15 \text{ g/l}$ (15.000 ppm)
- Sulfats, expressats en SO_4 - (UNE 83956)
 - Ciment tipus SR: $\leq 5 \text{ g/l}$ (5.000 ppm)
 - Altres tipus de ciment: $\leq 1 \text{ g/l}$ (1.000 ppm)
- Ió clor, expressat en Cl- (UNE 7178)
 - Aigua per a formigó armat: $\leq 3 \text{ g/l}$ (3.000 ppm)

. PLEC DE PRESCRIPCIONS TÈCNIQUES PARTICULARS

- Aigua per a formigó pretesat: $\leq 1 \text{ g/l}$ (1.000 ppm)
 - Aigua per a formigó en massa amb armadura de fissuració: $\leq 3 \text{ g/l}$ (3.000 ppm)
 - Hidrats de carboni (UNE 7132): 0
 - Substàncies orgàniques solubles en èter (UNE 7235): $\leq 15 \text{ g/l}$ (15.000 ppm)
- Ió clor total aportat per components d'un formigó no pot superar:
- Pretensat: $\leq 0,2\%$ pes de ciment
 - Armat: $\leq 0,4\%$ pes de ciment
 - En massa amb armadura de fissuració: $\leq 0,4\%$ pes de ciment

2.- CONDICIONS DE SUBMINISTRAMENT I EMMAGATZEMATGE

Subministrament i emmagatzematge: De manera que no s'alterin les seves condicions.

3.- UNITAT I CRITERIS D'AMIDAMENT

Unitat d'amidament: la indicada a la descripció de l'element

Criteri d'amidament: quantitat necessària subministrada a l'obra

4.- NORMATIVA DE COMPLIMENT OBLIGATORI

Real Decreto 1247/2008, de 18 de julio, por el que se aprueba la Instrucción de Hormigón Estructural (EHE-08).

5.- CONDICIONS DE CONTROL DE RECEPCIÓ

OPERACIONS DE CONTROL:

Abans de l'inici de l'obra i si no es tenen antecedents de l'aigua que es vol utilitzar, o es tenen dubtes, s'ha d'analitzar l'aigua per determinar:

- Exponent d'hidrogen pH (UNE 83952)
- Contingut de substàncies dissoltes (UNE 83957)
- Contingut de sulfats, expressats en SO_4 (UNE 83956)
- Contingut en ió clor Cl- (UNE 7178)
- Contingut d'hidrats de carboni (UNE 7132)
- Contingut de substàncies orgàniques solubles en èter (UNE 7235)

En cas d'utilitzar aigua potable de la xarxa de subministrament, no serà obligatori realitzar els assajos anteriors.

En altres casos, la DF o el Responsable de la recepció en el cas de centrals de formigó preparat o de prefabricats, s'ha de disposar la realització dels assajos en laboratoris contemplats en l'apartat 78.2.2.1 de l'EHE, per tal de comprovar el compliment de les especificacions de l'article 27 de l'EHE.

CRITERIS DE PRESA DE MOSTRES:

Els controls s'han de realitzar segons les instruccions de la DF i la norma EHE, realitzant-se la presa de mostres segons la UNE 83951.

INTERPRETACIÓ DE RESULTATS I ACTUACIONS EN CAS D'INCOMPLIMENT:

No s'ha d'acceptar l'aigua que no compleixi les especificacions, ni per a l'amasat ni per al curat.

B0 MATERIALS BàSICS

B01 LÍQUIDS

B011 NEUTRES

B011- AIGUA

0.- ELEMENTS QUE CONTEMPLA EL PLEC

B011-05ME.

1.- DEFINICIÓ I CONDICIONS DELS ELEMENTS

Aigües utilitzades per algun dels usos següents:

- Confecció de formigó
- Confecció de morter
- Confecció de pasta de guix
- Reg de plantacions
- Conglomerats de grava-ciment, terra-ciment, grava-emulsió, etc.
- Humectació de bases o subbases
- Humectació de peces ceràmiques, de ciment, etc.

CARACTERÍSTIQUES GENERALS:

Poden ser utilitzades les aigües potables i les sancionades com a acceptables per la pràctica.

Es poden utilitzar aigües de mar o salines anàlogues per a la confecció o curat de formigons sense armadura. Per a la confecció de formigó armat o pretesat es prohibeix l'ús d'aquestes aigües, tret del cas que es facin estudis especials.

Es podrà utilitzar aigua reciclada provinent del rentat dels camions formigonera a la pròpia central de formigó, sempre que compleixi les especificacions anteriors i la seva densitat sigui $\leq 1,3 \text{ g/cm}^3$ i la densitat total sigui $\leq 1,1 \text{ g/cm}^3$

L'aigua a utilitzar tant en el curat com en la pastada del formigó, no ha de contenir cap substància perjudicial en quantitats que puguin afectar a les propietats del formigó o a la protecció de l'armat.

Si ha d'utilitzar-se per a la confecció o el curat de formigó o de morters i no hi ha antecedents de la seva utilització o aquesta presenta algun dubte s'haurà de verificar que aconsegueix totes aquestes característiques:

- Exponent d'hidrogen pH (UNE 83952): ≥ 5
- Total de substàncies dissoltes (UNE 83957): $\leq 15 \text{ g/l}$ (15.000 ppm)
- Sulfats, expressats en SO_4 - (UNE 83956) - Ciment tipus SR, SRC: $\leq 5 \text{ g/l}$ (5.000 ppm) - Altres tipus de ciment: $\leq 1 \text{ g/l}$ (1.000 ppm)
- Ió clor, expressat en Cl^- (UNE 83958) - Aigua per a formigó pretesat: $\leq 1 \text{ g/l}$ (1.000 ppm) - Aigua per a formigó armat: $\leq 2 \text{ g/l}$ - Aigua per a formigó en massa amb armadura de fissuració: $\leq 2 \text{ g/l}$
- Hidrats de carboni (UNE 83959): 0
- Substàncies orgàniques solubles en èter (UNE 83960): $\leq 15 \text{ g/l}$ (15.000 ppm)

. PLEC DE PRESCRIPCIONS TÈCNIQUES PARTICULARS

Àlcalis Na_2O : $\geq 1,5 \text{ g/l}$

Ió clor total aportat per components d'un formigó no pot superar:

- Pretensat: $\leq 0,2\%$ pes de ciment
- Armat: $\leq 0,4\%$ pes de ciment
- En massa amb armadura de fissuració: $\leq 0,4\%$ pes de ciment

2.- CONDICIONS DE SUBMINISTRAMENT I EMMAGATZEMATGE

Subministrament i emmagatzematge: De manera que no s'alterin les seves condicions.

3.- UNITAT I CRITERI D'AMIDAMENT

Unitat d'amidament: la indicada a la descripció de l'element

Criteri d'amidament: quantitat necessària subministrada a l'obra

4.- NORMATIVA DE COMPLIMENT OBLIGATORI

Real Decreto 470/2021, de 29 de junio, por el que se aprueba el Código Estructural.

5.- CONDICIONS DE CONTROL DE RECEPCIÓ

OPERACIONS DE CONTROL:

Abans de l'inici de l'obra i si no es tenen antecedents de l'aigua que es vol utilitzar, o es tenen dubtes, s'ha d'analitzar l'aigua per determinar:

- Exponent d'hidrogen pH (UNE 83952)
- Contingut de substàncies dissoltes (UNE 83957)
- Contingut de sulfats, expressats en SO_4 (UNE 83956)
- Contingut en ió clor Cl^- (UNE 83958)
- Contingut d'hidrats de carboni (UNE 83959)
- Contingut de substàncies orgàniques solubles en èter (UNE 83960)

En cas d'utilitzar aigua potable de la xarxa de subministrament, no serà obligatori realitzar els assajos anteriors.

En altres casos, la DF o el Responsable de la recepció en el cas de centrals de formigó preparat o de prefabricats, s'ha de disposar la realització dels assajos en laboratoris contemplats en l'apartat 78.2.2.1, per tal de comprovar el compliment de les especificacions de l'article 29 del CODI ESTRUCTURAL.

CRITERIS DE PRESA DE MOSTRES:

Els controls s'han de realitzar segons les instruccions de la DF i el CODI ESTRUCTURAL, realitzant-se la presa de mostres segons la UNE 83951.

INTERPRETACIÓ DE RESULTATS I ACTUACIONS EN CAS D'INCOMPLIMENT:

No s'ha d'acceptar l'aigua que no compleixi les especificacions, ni per a l'amasat ni per al curat.

B0 MATERIALS BàSICS

B03 GRANULATS

B03B- REBUIG DE PEDRERA

0.- ELEMENTS QUE CONTEMPLA EL PLEC

B03B-05NR.

1.- DEFINICIÓ I CONDICIONS DELS ELEMENTS

Mescla de granulats, totalment o parcialment matxucats, provinents de pedrera.

CARACTERÍSTIQUES GENERALS:

Ha d'estar format per elements nets, sòlids, resistents, d'uniformitat raonable, sense pols, argila o d'altres matèries estranyes.

La composició granulomètrica ha de ser l'adequada al seu ús i ha de ser la que es defineixi a la partida d'obra en què intervingui o, si no hi consta, la que estableixi explícitament la DF

Ha de complir les condicions addicionals que constin a la partida d'obra en què intervingui.

La pedra no s'ha de desfer amb l'exposició a l'aigua o l'intempèrie.

Capacitat d'absorció d'aigua (UNE-EN 1097-6): $\leq 2\%$ en pes

MATERIAL PER A REBLERT DE GABIONS:

Les pedres han de ser de la grandària indicada a la DT i en tot cas de diàmetre superior al pas de malla.

Ha de ser dura, sana, no ha de contenir cap agent de tipus corrosiu.

Ha de ser de forma regular.

Dimensió de les arestes: 10 a 20 cm

Coeficient de desgast "Los Angeles" (UNE-EN 1097-2): $< 50\%$

Densitat: $\geq 2,2$ t/m³

2.- CONDICIONS DE SUBMINISTRAMENT I EMMAGATZEMATGE

De manera que no s'alterin les seves condicions. S'ha de distribuir al llarg de la zona de treball.

3.- UNITAT I CRITERI D'AMIDAMENT

Unitat d'amidament: la indicada a la descripció de l'element

Criteri d'amidament: quantitat necessària subministrada a l'obra

4.- NORMATIVA DE COMPLIMENT OBLIGATORI

MATERIAL PER A REBLERT DE GABIONS:

* UNE 36730:2006 Gaviones y gaviones recubrimiento de enrejado de malla hexagonal de alambre de acero galvanizado o galvanizado y recubierto de PVC.

PER A LA RESTA D'ELEMENTS:

No hi ha normativa de compliment obligatori.

. PLEC DE PRESCRIPCIONS TÈCNIQUES PARTICULARS

5.- CONDICIONS DE CONTROL DE RECEPCIÓ

CONDICIONS DE MARCATGE I CONTROL DE LA DOCUMENTACIÓ:

Abans de l'inici de les obres, s'haurà de demanar al contractista, un informe de la pedrera, amb les següents dades:

- Classificació geològica.
- Pes específic de la pedra
- Resistència al desgast dels àrids
- Estudi de la morfologia.
- Prova d'absorció en aigua

OPERACIONS DE CONTROL:

- Recepció de l'informe de característiques de la pedrera. Reblert de pedra natural o grava de pedrera
- Cada 500 m³ de material de reblert, es realitzaran els assaigs de:
 - Comprovació de la granulometria del material
 - Resistència al desgast dels àrids
 - Absorció d'aigua

CRITERIS DE PRESA DE MOSTRES:

Els controls s'han de realitzar segons les instruccions de la DF i els criteris indicats a les normes de procediment corresponents.

INTERPRETACIÓ DE RESULTATS I ACTUACIONS EN CAS D'INCOMPLIMENT:

La pedra utilitzada en el reblert de gabions ha de complir estrictament les condicions exigides. En cas de dubte, caldrà un anàlisi petrogràfic del material.

B0 MATERIALS BàSICS

B03 GRANULATS

B03E- TERRA

0.- ELEMENTS QUE CONTEMPLA EL PLEC

B03E-05OF, B03E-05OH.

1.- DEFINICIÓ I CONDICIONS DELS ELEMENTS

Terres naturals provinents d'excavació i d'aportació.

S'han considerat els tipus següents:

- Terra seleccionada
- Terra adequada
- Terra tolerable
- Terra sense classificar

TERRA SENSE CLASSIFICAR:

La composició granulomètrica i el seu tipus han de ser els adequats al seu ús i els que es defineixen a la partida d'obra on intervingui o, si no hi consta, els que estableixi explícitament la DF.

TERRA SELECCIONADA:

Contingut de matèria orgànica (UNE 103204): < 0,2%
 Contingut sals solubles en aigua, inclòs guix (NLT 114): < 0,2%
 Mida màxima : <= 100 mm
 Material que passa pel tamís 0,40 UNE: < =15%
 o en cas contrari, ha de complir:

- Material que passa pel tamís 2 UNE: < 80%
 - Material que passa pel tamís 0,40 UNE: < 75%
 - Material que passa pel tamís 0,080 UNE: < 25%
 - Límit líquid (UNE 103-103): < 30%
 - Índex de plasticitat (UNE 103-103 i 103-104): < 10
- Índex CBR (UNE 103502):
- Coronament de terraplè: >= 5
 - Nucli o fonament de terraplè: >= 3
 - En reblert localitzat amb compactació al 95% PN: >= 3

TERRA ADEQUADA:

Contingut de matèria orgànica (UNE 103204): < 1%
 Contingut sals solubles en aigua, inclòs guix (NLT 114): < 0,2%
 Mida màxima : <= 100 mm
 Material que passa pel tamís 2 UNE: < 80%
 Material que passa pel tamís 0,080 UNE: < 35%
 Límit líquid (UNE 103103): < 40
 Si el Límit líquid es > 30, ha de complir:

- Índex de plasticitat (UNE 103-103 i 103-104): > 4

Índex CBR (UNE 103502):

- Coronament de terraplè: >= 5
- Nucli o fonament de terraplè: >= 3
- En reblert localitzat amb compactació al 95% PN: >= 10
- En reblert localitzat per a trasdós d'obra de fàbrica: >= 20

TERRA TOLERABLE:

Han de complir alguna de les dues condicions granulomètriques següents (UNE 103101):

- Material que passa pel tamís 20 UNE: > 70%
- Material que passa pel tamís 0,08 UNE: >= 35%

Contingut de matèria orgànica (UNE 103204): < 2%
 Contingut guix (NLT 115): < 5%
 Contingut sals solubles en aigua, diferents del guix (NLT 114): < 1%
 Límit líquid (UNE 103103): < 65%
 Si el límit líquid és > 40, ha de complir:

- Índex plasticitat (UNE 103-103 i 103-104): > 73% (Límit líquid-20)

Assentament en assaig de colapse (NLT 254): < 1%
 Mostra preparada segons assaig PN (UNE 103-500) a 0,2 MPa
 Inflament lliure (UNE 103-601): < 3%

Mostra preparada segons assaig PN (UNE 103-500)

Índex CBR (UNE 103502):

- Nucli o fonament de terraplè >= 3

2.- CONDICIONS DE SUBMINISTRAMENT I EMMAGATZEMATGE

Subministrament i emmagatzematge: En camió de trabuc i s'han de distribuir en piles uniformes en tota l'àrea de treball. S'ha de procurar estendre-les al llarg del mateix dia, de manera que no se n'alterin les condicions.

3.- UNITAT I CRITERI D'AMIDAMENT

Unitat d'amidament: la indicada a la descripció de l'element

Criteri d'amidament: quantitat necessària subministrada a l'obra

4.- NORMATIVA DE COMPLIMENT OBLIGATORI

* Orden de 6 de febrero de 1976 por la que se aprueba el Pliego de Prescripciones Técnicas Generales para Obras de Carreteras y Puentes (PG-3).

* Orden FOM/1382/2002 de 16 de mayo, por la que se actualizan determinados artículos del pliego de prescripciones técnicas generales para obras de carreteras y puentes relativos a la construcción de explanaciones, drenajes y cimentaciones (PG-3).

5.- CONDICIONS DE CONTROL DE RECEPCIÓ

OPERACIONS DE CONTROL EN TERRAPLENS

Abans de començar el terraplè, quan hi hagi canvi de procedència del material, o amb la freqüència indicada durant la seva execució, es realitzaran amb una freqüència d'1 cada 5.000 m3 els següents assaigs d'identificació del material:

- Assaig granulomètric (UNE 103101)
- Determinació dels límits d'Atterberg (UNE 103-103 i UNE 103104)
- Matèria orgànica (UNE 103204).
- Assaig Próctor Normal (UNE 103500)
- Assaig CBR (UNE 103502)

OPERACIONS DE CONTROL EN REBLERTS

Abans de començar el reblert, quan hagi canvi de procedència del material, o amb la freqüència indicada durant la seva execució, es realitzaran els següents assaigs d'identificació del material cada 2500 m3:

- Assaig granulomètric (UNE 103101)
- Determinació dels límits d'Atterberg (UNE 103103 i UNE 103104)
- Contingut de matèria orgànica (UNE 103204)
- Contingut de sals solubles (inclòs guix) (NLT 114)
- Assaig Próctor Normal (UNE 103500)
- Assaig CBR (UNE 103502)

Cada 750 m3 durant l'execució del reblert, es realitzarà un assaig Próctor Modificat (UNE 103501) com a referència al control de compactació.

CRITERIS DE PRESA DE MOSTRES:

S'han de seguir les instruccions de la DF i els criteris de les normes de procediment indicades en cada assaig.

INTERPRETACIÓ DE RESULTATS I ACTUACIONS EN CAS D'INCOMPLIMENT:

Els resultats dels assaigs d'identificació han de complir estrictament les especificacions indicades, en cas contrari, no s'autoritzarà l'ús del material corresponent en l'execució.

B0 MATERIALS BÀSICS

B03 GRANULATS

B03F- TOT-U

0.- ELEMENTS QUE CONTEMPLA EL PLEC

B03F-05NW.

1.- DEFINICIÓ I CONDICIONS DELS ELEMENTS

Material granular de granulometria contínua.

S'han considerat els tipus següents:

- Tot-u natural: format bàsicament per partícules no triturades procedents de graveres o dipòsits naturals, sòls naturals o una barreja de tots dos.
- Tot-u artificial: compost d'àrids procedents de la trituració, total o parcial, de pedra de cantera o de grava natural.
- Tot-u artificial procedent de materials granulars reciclats.

CARACTERÍSTIQUES GENERALS:

El tipus de material utilitzat ha de ser l'indicat a la DT o en el seu defecte el que determini la DF.

La composició granulomètrica ha de ser l'adequada al seu ús i ha de ser la que es defineix a la partida d'obra en què intervingui o, si no hi consta, la que estableixi explícitament la DF.

El granulat ha de tenir forma arrodonida o polièdrica, i ha de ser net, resistent i de granulometria uniforme.

No ha de ser susceptible de cap tipus de meteorització o alteració física o química apreciable sota les condicions possibles més desfavorables.

No ha de donar lloc, amb l'aigua, a dissolucions que puguin afectar a estructures, a d'altres capes de ferm, o contaminar el sòl o corrents d'aigua.

Els materials estaran exempts de tot tipus de matèries estranyes que puguin afectar la durabilitat de la capa on es col·loqui.

TOT-U PER A ÚS EN FERMS DE CARRETERES:

S'utilitzarà tot-u artificial compost d'àrids procedents de la trituració, total o parcial, de pedra de cantera o de grava natural.

Es podran utilitzar materials granulars reciclats, àrids reciclats de residus de construcció i demolició, àrids siderúrgics, subproductes i productes inerts de rebuig per a les categories de trànsit pesat T2 a T4, sempre que compleixin amb les prescripcions tècniques exigides a l'article 510 del PG3 vigent.

Composició química:

- Contingut ponderal en sofre total (S), segons UNE-EN 1744-1, en cas que el material estigui en contacte amb capes tractades amb ciment: < 0,5%

- A la resta: < 1%

- Contingut de sulfats solubles en aigua (SO₃), segons UNE-EN 1744-1, en cas d'àrids reciclats procedents de demolicions de formigó: < 0,7%

Proporció de partícules total i parcialment triturades de l'àrid gruixut, segons UNE-EN 933-5: ha de complir el fixat a la taula 510.1.a del PG3 vigent.

Proporció de partícules totalment arrodonides de l'àrid gruixut, segons UNE-EN 933-5: ha de complir el fixat a la taula 510.1.b del PG3 vigent.

Índex de llenques, segons UNE-EN 933-3: < 35

Coefficient de desgast "Los Angeles", segons UNE-EN 1097-2:

- Categoria de trànsit pesat T00 a T2: - Àrids per a tot-u: < 30 - Materials reciclats procedents de ferms de carretera o àrids siderúrgics (ZAD20): < 35

- Categoria de trànsit pesat T3, T4 i vorals: - Àrids per a tot-u: < 35 - Materials reciclats procedents de ferms de carretera o àrids siderúrgics (ZAD20): < 40

Contingut de fins de l'àrid gruixut que passa pel tamís 0,063 mm, segons UNE-EN 933-1: < 1% en massa

Equivalent de sorra (SE4)(Annex A de l'UNE-EN 933-8):

- Fracció 0/4 del material: - T00 a T1: > 40 - T2 a T4 i vorals de T00 a T2: > 35 - Vorals de T3 i T4: > 30

Blau de metilè (Annex A de la UNE-EN 933-9) en cas d'incompliment de l'equivalent de sorra:

- Fracció 0/0,125 del material: < 10 g/kg i a més: - T00 a T1: > 35 - T2 a T4 i vorals de T00 a T2: > 30 - Vorals de T3 i T4: > 25

Plasticitat:

- Categoria de trànsit pesat T00 a T4: No plàstic, segons UNE 103103 i UNE 103104

- Vorals sense pavimentar de les categories T32, T41 i T42: - Índex de plasticitat, segons UNE 103103 i UNE 103104: < 10 - Límit líquid, segons UNE 103103: < 30

Granulometria, segons UNE-EN 933-1, estarà compresa entre els següents valors:

| +-----+ Tamisatge ponderal acumulat (%) Tamís UNE-EN ----- 933-2 (mm) ZA 0/32 ZA 0/20 ZAD 0/20 +-----+ | | | | |
|--|--------|--------|--------|--|
| 40 | 100 | -- | -- | |
| 32 | 88-100 | 100 | 100 | |
| 20 | 65-90 | 75-100 | 65-100 | |
| 12,5 | 52-76 | 60-86 | 47-78 | |
| 8 | 40-63 | 45-73 | 30-58 | |
| 4 | 26-45 | 31-45 | 14-37 | |
| 2 | 15-32 | 20-40 | 0-15 | |
| 0,500 | 7-21 | 9-24 | 0-6 | |
| 0,250 | 4-16 | 5-18 | 0-4 | |
| 0,063 | 0-9 | 0-9 | 0-2 | |
| +-----+ | | | | |

La fracció retinguda pel tamís 0.063 mm, segons UNE-EN 933-2, ha de ser inferior a 2/3 a la fracció retinguda pel tamís 0,250 mm, segons UNE-EN 933-2.

Si el material procedeix de reciclatge de residus de construcció i demolició, haurà de complir:

- Pèrdua en l'assaig de sulfat de magnesi, segons UNE-EN 1367-2: < 18%

Si s'utilitza àrid siderúrgic d'acereries, haurà de complir:

- Expansivitat, segons UNE-EN 1744-1: < 5%

- Índex granulomètric d'envelliment segons NLT-361: < 1%

- Contingut de calç lliure, segons UNE-EN 1744-1: < 0,5%

Si s'utilitza àrid siderúrgic d'alt forn, haurà de complir:

- Desintegració per silicat bicàlcic o per ferro, segons UNE-EN 1744-1: Nul

Les característiques essencials del tot-u per a ús en capes estructurals de ferms, establertes a la taula ZA.1 de la norma UNE-EN 13242, compliran amb els valors declarats pel fabricant, assajats segons la norma corresponent, dins del límit de tolerància indicat, en el seu cas.

. PLEC DE PRESCRIPCIONS TÈCNIQUES PARTICULARS

2.- CONDICIONS DE SUBMINISTRAMENT I EMMAGATZEMATGE

Subministrament i emmagatzematge: De manera que no s'alterin les seves condicions.

3.- UNITAT I CRITERI D'AMIDAMENT

Unitat d'amidament: la indicada a la descripció de l'element

Criteri d'amidament: quantitat necessària subministrada a l'obra

4.- NORMATIVA DE COMPLIMENT OBLIGATORI

* Orden de 6 de febrero de 1976 por la que se aprueba el Pliego de Prescripciones Técnicas Generales para Obras de Carreteras y Puentes (PG-3).

* Orden FOM/2523/2014, de 12 de diciembre, por la que se actualizan determinados artículos del Pliego de Prescripciones Técnicas Generales para Obras de Carreteras y Puentes, relativos a materiales básicos, a firmes y pavimentos, y a señalización, balizamiento y sistemas de contención de vehículos (PG-3).

TOT-U PER A ÚS EN FERMS DE CARRETERES:

Orden FOM/3460/2003, de 28 de noviembre, por lo que se aprueba la norma 6.1-IC Secciones del firme, de la Instrucción Técnica de Carreteras.

UNE-EN 13242:2003+A1:2008 Áridos para capas granulares y capas tratadas con conglomerados hidráulicos para uso en capas estructurales de firmes.

5.- CONDICIONS DE CONTROL DE RECEPCIÓ

CONDICIONS DE MARCATGE I CONTROL DE LA DOCUMENTACIÓ:

Per a ús en ferms de carreteres ha de disposar del marcatge CE, segons l'Annex ZA de la norma UNE-EN 13242. El subministrador ha de posar a disposició de la DF si aquesta ho demana, la següent documentació, que acredita el marcatge CE, segons el sistema d'avaluació de conformitat aplicable: - Productes per a carreteres i altres treballs d'obres públiques de Funcio: Aplicacions que exigeixen requisits de seguretat molt estrictes*. * Requisits que han de ser definits per lleis, reglaments i normes administratives nacionals de cada estat membre: - Sistema 2+:

Declaració de Prestacions - Productes per a carreteres i altres treballs d'obres públiques de Funcio: Aplicacions que no exigeixen requisits de seguretat molt estrictes*. * Requisits que han de ser definits per lleis, reglaments i normes administratives nacionals de cada estat membre: - Sistema 4: Declaració de Prestacions

A l'emballatge o a l'albarà de lliurament han de figurar les dades següents:

- Marcatge CE de conformitat amb el que disposa la Directiva 93/68/CEE. El símbol normalitzat del Marcatge CE s'ha d'acompanyar de la següent informació: - Número d'identificació de l'organisme notificat (només per al sistema 2+). - Nom o marca d'identificació i direcció inscrita del fabricant. - Dos últims dígit de l'any en que s'ha imprès el marcatge CE. - Número de certificat de control de producció de fàbrica (només per al sistema 2+). - Referència a la norma EN 13242. - Descripció del producte: nom genèric, material, dimensions,...i ús previst. - Informació de les característiques essencials de la taula ZA.1 de la norma UNE-EN 13242.

En el cas que el material declari contingut reciclat, el fabricant ha de mostrar, si se li demana, la documentació que acrediti aquest contingut.

OPERACIONS DE CONTROL:

El control de recepció del material verificarà que les característiques dels materials són coincidents amb l'establert a la DT.

S'ha d'examinar el material i es rebutjarà el que a primera vista contingui matèries estranyes o mides superiors al màxim acceptat en la fórmula de treball.

Control de documentació: documents d'origen (full de subministrament i etiquetat), certificat de garantia del fabricant, en el seu cas, (signat per persona física) i els documents de conformitat o autoritzacions administratives exigides, inclòs la documentació corresponent al marcatge CE quan sigui pertinent.

. PLEC DE PRESCRIPCIONS TÈCNIQUES PARTICULARS

Control de recepció mitjançant assaigs: Si el material disposa d'una marca legalment reconeguda a un país de la CEE (Marcatge CE, AENOR, etc.) es podrà prescindir dels assaigs de control de recepció de les característiques del material garantides per la marca; i la DF sol·licitarà en aquest cas, els resultats dels assaigs corresponents al subministrament rebut. En qualsevol cas, la DF podrà sol·licitar assaigs de control de recepció si ho creu convenient. En el cas d'àrids fabricats en el propi lloc de construcció de l'obra, de cada procedència es prendran mostres, segons UNE-EN 932-1 i per a cadascuna d'elles es determinarà:

- Assaig granulomètric, segons UNE-EN 933-1.
- Límit líquid i índex de plasticitat, segons UNE 103103 i UNE 103104.
- Coeficient de "Los Angeles", segons UNE-EN 1097-2.
- Equivalent de sorra, segons Annex A de la UNE EN 933-8 i, en el seu cas, blau de metilè, segons Annex A de la UNE-EN 933-9.
- Índex de llenques, segons UNE-EN 933-3.
- Proporció de les cares de fractura de l'àrid gruixut, segons UNE-EN 933-5.
- Humitat natural, segons UNE-EN 1097-5.
- Contingut ponderal en sofre total, segons UNE-EN 1744-1.
- Contingut de fins de l'àrid gruixut, segons UNE-EN 933-1.

En el cas de tot-u fabricat en central que no tinguin marcatge CE, es realitzaran els següents assaigs d'identificació i caracterització del material:

- Per a cada 1000 m3 o fracció diària i sobre 2 mostres: - Assaig granulomètric, segons UNE EN 933-1. - Humitat natural, segons UNE-EN 1097-5.
- Per a cada 5000 m3, o 1 cop a la setmana si el volum executat és menor: - Pròctor Modificat, segons UNE-EN 13.286-2. - Equivalent de sorra, segons Annex A de la UNE-EN 933-8 i, en el seu cas, blau de metilè, segons Annex A de la UNE-EN 933-9. - En el seu cas, límit líquid i índex de plasticitat, segons UNE 103103 i UNE 103104. - Contingut de fins de l'àrid gruixut, segons UNE-EN 933-1.
- Per a cada 20000 m3 o 1 cop al mes si el volum executat és menor: - Índex de llenques, segons UNE-EN 933-3. - Proporció de les cares de fractura de l'àrid gruixut, segons UNE-EN 933-5. - Coeficient de "Los Angeles", segons UNE-EN 1097-2. - Contingut ponderal en sofre total, segons UNE-EN 1744-1.

El Director de les obres podrà reduir a la meitat la freqüència dels assaigs si considera que els materials són suficientment homogenis, o si en el control de recepció de la unitat acabada s'han aprovat 10 lots consecutius.

CRITERIS DE PRESA DE MOSTRES:

En el cas de tot-u fabricat en central es prendran mostres a la sortida del mesclador. En els altres casos es podran prendre mostres en els aplecs i es seguiran les instruccions de la DF i els criteris de les normes de procediment indicades a cada assaig.

INTERPRETACIÓ DE RESULTATS I ACTUACIONS EN CAS D'INCOMPLIMENT:

Els resultats dels assaigs d'identificació han de complir estrictament les especificacions indicades, en cas contrari, no s'autoritzarà l'ús del material corresponent.

B0 MATERIALS BàSICS

B03 GRANULATS

B03J- GRAVA DE PEDRERA

0.- ELEMENTS QUE CONTEMPLA EL PLEC

B03J-0K8V,B03J-0K88,B03J-0K8H,B03J-0K89,B03J-0K7V,B03J-0K8W,B03J-0K8P.

1.- DEFINICIÓ I CONDICIONS DELS ELEMENTS

Granulats utilitzats per a algun dels usos següents:

- Confecció de formigons
- Confecció de barreges grava-ciment per a paviments
- Material per a drenatges
- Material per a paviments

El seu origen pot ser:

- Granulats naturals, procedents d'un jaciment natural
- Granulats naturals, obtinguts per matxucament de roques naturals
- Granulats procedents d'escòries siderúrgiques refredades per aire

Els granulats naturals poden ser:

- De pedra granítica
- De pedra calcària

CARACTERÍSTIQUES GENERALS:

El contractista ha de sotmetre a l'aprovació de la DF les pedreres o dipòsits d'on s'han d'obtenir els àrids, aportant tots els elements justificatius que cregués convenient o que li fossin requerits pel Director d'Obra, entre d'altres:

- Classificació geològica.
- Estudi de morfologia.
- Aplicacions anteriors.

La DF ha de poder refusar totes aquelles procedències que, al seu criteri, obligarien a un control massa freqüent dels materials que se n'extraguessin.

CARACTERÍSTIQUES GENERALS DELS GRANULATS RECICLATS

Els granulats procedents de reciclatge d'enderrocs no han de contenir en cap cas restes provinents de construccions amb patologies estructurals, com ara ciment aluminós, granulats amb sulfurs, sílice amorfa o corrosió de les armadures.

Els grànuls han de tenir forma arrodonida o polièdrica.

La composició granulomètrica ha de ser l'adequada al seu ús i ha de ser la que es defineix a la partida d'obra en què intervingui o, si no hi consta, la que estableixi explícitament la DF.

Han de ser nets, resistents i de granulometria uniforme.

No han de tenir pols, brutícia, argila, margues o d'altres matèries estranyes.

Diàmetre mínim: 98% retintut tamís 4 (UNE-EN 933-2)

Els àrids reciclats hauran de complir amb les especificacions de l'article 30 del CODI ESTRUCTURAL. A més, els que provenguin de formigons estructurals sans, o de resistència elevada, han de ser adequats per a la fabricació de formigó reciclat estructural, complint una sèrie de requisits:

- Dimensió mínima permesa = 4 mm
- Terrossos d'argila per a un formigó amb menys del 20% d'àrid reciclat: $\leq 0,6\%$
- Terrossos d'argila per a un formigó amb 100% d'àrid reciclat: $\leq 0,25\%$
- Absorció d'aigua per a un formigó amb menys del 20% d'àrid reciclat: $\leq 7\%$
- Absorció d'aigua per a un formigó amb més del 20% d'àrid reciclat: $\leq 5\%$
- Coeficient de Los Angeles: ≤ 40
- Continguts màxims d'impureses:
 - Material ceràmic: $\leq 5\%$ del pes
 - Partícules lleugeres: $\leq 1\%$ del pes
- Asfalt: $\leq 1\%$ del pes
- Altres: $\leq 1,0\%$ del pes

En els valors de les especificacions no citades, es mantenen els establerts en l'article 30 del CODI ESTRUCTURAL. GRANULATS PROCEDENTS D'ESCORIES SIDERÚRGIQUES

Contingut de silicats inestables: Nul

Contingut de compostos fèrrics: Nul

GRAVA PER A LA CONFECCIÓ DE FORMIGONS:

Es denomina grava a la barreja de les diferents fraccions de granulat gruixut que s'utilitzen per a la confecció del formigó

Designació: d/D - IL - N

d/D: Fracció granulomètrica, d tamany mínim i D tamany màxim

IL: Presentació, R rodat, T triturat (matxuqueig) i M barreja

N: Naturalesa de l'àrid (C, calcari; S, sílici; G, granític; O, ofita; B, basalt; D, dolomític; Q, traquita; I, fonolita; V, varis; A, artificial i R, reciclat

La grandària màxima D d'un granulat gruixut (grava) utilitzat per la confecció de formigó serà menor que les següents dimensions:

- 0,8 de la distància lliure horitzontal entre beines o armadures que formin grup, o entre un parament de la peça i una beina o armadura que formi un angle $>45^\circ$ (amb la direcció de formigonat)
- 1,25 de la distància entre un parament de la peça i una beina o armadura que formi un angle $\leq 45^\circ$ (amb la direcció de formigonat)

- 0,25 de la dimensió mínima de la peça que es formigona amb les excepcions següents:
 - Lloses superiors de sostres, amb TMA $< 0,4$ del gruix mínim
 - Peces d'execució molt curosa i elements en els que l'efecte de la paret de l'encofrat sigui reduït (sostres encofrats a una sola cara), amb TMA $< 0,33$ del gruix mínim

Quan el formigó passi entre vàries armadures, l'àrid gruixut serà el mínim valor entre el primer punt i el segon del paràgraf anterior.

Tot el granulat ha de ser d'una mida inferior al doble del límit més petit aplicable a cada cas.

Contingut de matèria orgànica (UNE-EN 1744-1): Color més clar que el patró

Fins que passen pel tamís 0,063 (UNE-EN 933-2):

- Per a graves calcàries i granítiques: $\leq 1,5\%$ en pes
- Granulats, reciclats de formigó o prioritàriament naturals: $< 3\%$
- Per a granulats reciclats mixtos: $< 5\%$

L'índex de llenques per a un granulat gruixut segons UNE-EN 933-3: $\leq 35\%$

Material retintut pel tamís 0,063 (UNE-EN 933-2) i que sura en un líquid de pes específic 20 kN/m³ (UNE-EN 1744-1):

- Granulats naturals $\leq 1\%$ en pes

Compostos de sofre expressats en SO₃ i referits a granulat sec (UNE-EN 1744-1):

- Granulats naturals: $\leq 1\%$ en pes
- Granulats d'escòries siderúrgiques: $\leq 2\%$ en pes
- Granulats reciclats mixtos: $\leq 1\%$ en pes
- Granulats amb sulfurs de ferro oxidables en forma de pirrotina: $\leq 0,1\%$ en pes
- Altres granulats: $\leq 0,4\%$ en pes

Sulfats solubles en àcids, expressats en SO₃ i referits a granulat sec (UNE-EN 1744-1):

. PLEC DE PRESCRIPCIONS TÈCNIQUES PARTICULARS

- Granulats naturals: $\leq 0,8\%$ en pes
- Granulats d'escòries siderúrgiques: $\leq 1\%$ en pes
- Clorurs expressats en Cl- i referits a granulat sec (UNE-EN 1744-1):
- Formigó armat o en massa amb armadura de fissuració: $\leq 0,05\%$ en massa
- Formigó pretesat: $\leq 0,03\%$ en massa
- lò clor total aportat per components d'un formigó no pot superar:
- Pretensat: $\leq 0,2\%$ pes de ciment
- Armat: $\leq 0,4\%$ pes de ciment
- En massa amb armadura de fissuració: $\leq 0,4\%$ pes de ciment
- Contingut de pirites o d'altres sulfurs: 0%

Contingut d'ió Cl-:

- Granulats reciclats mixtos: $< 0,06\%$

El contingut de matèria orgànica que sura en un líquid de pes específic 2 segons la UNE-EN 1744-1(Apart.) 14.2 serà $\leq 1\%$ per a granulats gruixuts.

Contingut de materials no petris (roba, fusta, paper...):

- Granulats reciclats provinents de formigó o mixtos: $< 0,5\%$
- Altres granulats: Nul

Contingut de restes d'asfalt:

- Granulat reciclat mixt o provinent de formigó: $< 0,5\%$
- Altres granulats: Nul

Reactivitat:

- Àlcali-silici o àlcali-silicat (Mètode químic UNE 146-507-1 EX o Mètode accelerat UNE 146-508 EX): Nul·la
- Àlcali-carbonat (Mètode químic UNE 146-507-2): Nul·la

Estabilitat (UNE-EN 1367-2):

- Pèrdua de pes amb sulfat magnèsic: $\leq 18\%$

Resistència a la fragmentació segons UNE-EN 1097-2 (Assaig de los Angeles):

- Granulats gruixuts naturals: ≤ 40

Absorció d'aigua:

- Granulats gruixuts naturals (UNE-EN 1097-6): $< 5\%$
- Granulats reciclats provinents de formigó: $< 10\%$
- Granulats reciclats mixtos: $< 18\%$
- Granulats reciclats prioritàriament naturals: $< 5\%$

Pèrdua de pes amb cinc cicle de sulfat de magnesi segons UNE-EN 1367-2:

- Granulats gruixuts naturals: $\leq 18\%$

Els àrids no han de presentar reactivitat potencial amb els àlcalis del formigó. Per a comprovar-ho, s'ha de realitzar en primer lloc un anàlisi petrogràfic, per a obtenir el tipus de reactivitat que, en el seu cas, puguin presentar. Si d'aquest estudi es dedueix la possibilitat de reactivitat àlcali sílice o àlcali silicat, s'ha de realitzar l'assaig descrit a l'UNE 146.508 EX. Si el tipus de reactivitat potencial és àlcali carbonat, s'ha de realitzar l'assaig descrit a l'UNE 146.507 EX Part 2.

Els àrids no han de ser reactius amb el ciment. No s'utilitzaran àrids procedents de roques toves, friables, poroses, etc., ni els que continguin nòduls de guix, compostos ferrosos, sulfurs oxidables, etc, en quantitats superiors a les contemplades al CODI ESTRUCTURAL.

GRAVA PER A DRENATGES:

El granulat ha de ser procedent d'un jaciment natural, del matxuqueig de roques naturals, o del reciclatge d'enderrocs. No ha de presentar restes d'argila, margues o altres materials estranys.

La mida màxima dels grànuls ha de ser de 76 mm (tamís 80 UNE) i el garbellat ponderal acumulat pel tamís 0,08 UNE ha de ser $\leq 5\%$. La composició granulomètrica ha de ser fixada explícitament per la DF segons les

característiques del terreny per drenar i del sistema de drenatge.

Plasticitat: No plàstic

Coefficient de desgast (assaig "Los Angeles" UNE-EN 1097-2): ≤ 40

Equivalent de sorra (UNE-EN 933-8): > 30

Condicions generals de filtratge:

- F15/d85: < 5

- F15/d15: < 5

- F50/d50: < 5

(Fx = grandària superior de la fracció x% en pes del material filtrant, dx = grandària superior de la proporció x% del terreny a drenar)

A més, el coeficient d'uniformitat del filtre ha de ser:

- F60/F10: < 20

Condicions de la granulometria en funció del sistema previst d'evacuació de l'aigua:

- Per a tubs perforats: F85/Diàmetre de l'orifici: > 1

- Per a tubs amb juntes obertes: F85/ Obertura de la junta: $> 1,2$

- Per a tubs de formigó porós: F85/d15 de l'àrid del tub: $> 0,2$

- Si es drena per metxinals: F85/ diàmetre del metxinal: > 1

Quan no sigui possible trobar un material granular d'aquestes condicions es faran filtres granulars compostos de vàries capes. La més gruixuda es col·locarà al costat del sistema d'evacuació. Aquesta complirà les condicions de filtre respecte a la següent i així successivament fins arribar al replè o al terreny natural. Es podrà recórrer a l'ús de filtres geotèxtils.

Quan el terreny natural estigui constituït per materials amb graves i boles a efectes del compliment de les condicions anteriors, s'atindrà únicament a la corba granulomètrica de la fracció del mateix inferior a 25 mm.

Si el terreny no és cohesiu i està compost per sorra fina i llims, el material drenant haurà de complir, a més de les condicions generals de filtre, la condició: F15 > 1 mm.

Si el terreny natural és cohesiu, compacte i homogeni, sense restes de sorra o llims, les condicions de filtre 1 i 2 s'han de substituir per: 0,1 mm $> F15 > 0,4$ mm

En els drens cecs, el material de la zona permeable central haurà de complir les següents condicions:

- Mida màxima de l'àrid: Entre 20 mm i 80 mm

- Coeficient d'uniformitat: F60/F10 < 4

Si s'utilitza granulats reciclats s'ha de comprovar que l'inflament (assaig CBR (NLT-111)) sigui inferior al 2% (UNE 103502).

2.- CONDICIONS DE SUBMINISTRAMENT I EMMAGATZEMATGE

CONDICIONS GENERALS:

Subministrament i emmagatzematge: De manera que no s'alterin les seves condicions.

Cada remesa de grava s'ha de descarregar en una zona ja preparada de sòl sec

Les graves de tipus diferents s'han d'emmagatzemar per separat

Els àrids s'emmagatzemaran de tal manera que quedin protegits contra la contaminació, i evitant la seva possible segregació, sobretot durant el seu transport. Es recomana emmagatzemar-los sota cobert per evitar els canvis de temperatura del granulat.

3.- UNITAT I CRITERI D'AMIDAMENT

Unitat d'amidament: la indicada a la descripció de l'element

Criteri d'amidament: quantitat necessària subministrada a l'obra

4.- NORMATIVA DE COMPLIMENT OBLIGATORI

GRAVA PER A LA CONFECCIÓ DE FORMIGONS:

Real Decreto 470/2021, de 29 de junio, por el que se aprueba el Código Estructural.

UNE-EN 12620:2003 Áridos para hormigón.

GRAVA PER A PAVIMENTS:

* Orden de 6 de febrero de 1976 por la que se aprueba el Pliego de Prescripciones Técnicas Generales para Obras de Carreteras y Puentes (PG-3).

GRAVA PER A DRENATGES:

Orden FOM/298/2016, de 15 de febrero, por la que se aprueba la norma 5.2-IC drenaje superficial de la Instrucción de Carreteras.

5.- CONDICIONS DE CONTROL DE RECEPCIÓ

CONDICIONS DE MARCATGE I CONTROL DE LA DOCUMENTACIÓ:

L'entrega de granulat a l'obra ha d'anar acompanyada d'un full de subministrament proporcionat pel subministrador, en el que hi han de constar com a mínim les següents dades:

- Identificació del subministrador
- Número del certificat de marcatge CE o indicació d'autoconsum
- Número de sèrie de la fulla de subministrament
- Data del lliurament
- Nom del peticionari
- Designació de l'àrid segons l'article 30.2 del CODI ESTRUCTURAL
- Quantitat de granulat subministrat
- Identificació del lloc de subministrament

El fabricant ha de proporcionar la informació relativa a la granulometria i a les toleràncies de l'àrid subministrat.

El subministrador ha de posar a disposició de la DF en el cas que aquesta ho sol·liciti, la documentació següent, que acredita el marcatge CE, segons el sistema d'avaluació de conformitat aplicable, d'acord amb el que disposa l'apartat 7.2.1 del CTE: - Productes per a carreteres i altres treballs d'obres públiques i edificació de Funcio: Aplicacions que exigeixen requisits de seguretat molt estrictes*. * Requisits que han de ser definits per lleis, reglaments i normes administratives nacionals de cada estat membre, - Productes per a edificació, fabricació de productes de formigó prefabricat, carreteres i altres treballs d'obres públiques de Funcio: Aplicacions que exigeixen requisits de seguretat molt estrictes*. * Requisits que han de ser definits per lleis, reglaments i normes administratives nacionals de cada estat membre: - Sistema 2+: Declaració de Prestacions - Productes per a edificació, fabricació de productes de formigó prefabricat, carreteres i altres treballs d'obres públiques de Funcio: Aplicacions que no exigeixen requisits de seguretat molt estrictes*. * Requisits que han de ser definits per lleis, reglaments i normes administratives nacionals de cada estat membre, - Productes per a carreteres i altres treballs d'obres públiques i edificació de Funcio: Aplicacions que no exigeixen requisits de seguretat molt estrictes*. * Requisits que han de ser definits per lleis, reglaments i normes administratives nacionals de cada estat membre:

- Sistema 4: Declaració de Prestacions

El símbol de marcatge de conformitat CE s'ha d'estampar d'acord amb la Directiva 93/68CE i ha d'estar visible sobre el producte o sobre etiqueta, embalatge o documentació comercial i ha d'anar acompanyat de la següent informació:

- Número d'identificació de l'organisme de certificació
- Nom o marca d'identificació i direcció del fabricant
- Les dues últimes xifres de l'any d'impressió del marcatge
- Referència a la norma (UNE-EN 12620)
- Descripció del producte (nom genèric, material, ús previst)
- Designació del producte
- Informació de les característiques essencials aplicables

A la documentació del marcatge haurà d'indicar:

- Nom del laboratori que ha realitzat els assajos

- Data d'emissió del certificat

- Garantia de que el tractament estadístic és l'exigit en el marcatge

- Estudi de fins que justifiqui experimentalment el seu ús, en el cas que hi hagi àrids que no compleixen amb l'article 30.4.1 del CODI ESTRUCTURAL.

OPERACIONS DE CONTROL:

Els àrids han de disposar del marcatge CE, de tal manera que la comprovació de la seva idoneïtat per al seu ús es farà mitjançant un control documental del marcatge per tal de determinar el compliment de les especificacions del projecte i de l'article 30 del CODI ESTRUCTURAL.

En el cas d'àrids d'autoconsum, el Constructor o el Subministrador ha d'aportar un certificat d'assaig, de com a màxim tres mesos d'antiguitat, realitzat en un laboratori de control dels contemplats en l'article 17.2.2.1 del CODI ESTRUCTURAL, que verifiqui el compliment de les especificacions de l'àrid subministrat respecte l'article 30 del CODI ESTRUCTURAL.

La DF ha de poder valorar el nivell de garantia del distintiu, i en cas de no disposar de suficient informació, ha de poder determinar l'execució de comprovacions mitjançant assaigs.

La DF, a més, ha de valorar si realitzar una inspecció a la planta de fabricació, a poder ser, abans del subministra de l'àrid, per comprovar la idoneïtat per a la seva fabricació. En cas necessari, la DF ha de poder realitzar els assaigs següents per a verificar la conformitat de les especificacions:

- Índex de llenques (UNE-EN 933-3).
- Terrossos d'argila (UNE 7133)
- Partícules toves (UNE 7134)
- Coeficient de forma (UNE EN 933-4)
- Material retintut pel garbell 0.063 UNE (UNE EN 933-2) i que sura en un líquid de pes específic 2 (UNE EN 1744-1).
- Compostos de sofre (SO₃)- respecte al granulat sec (UNE-EN 1744-1).
- Contingut en ió clor Cl- (UNE-EN 1744-1)
- Assaig petrogràfic
- Reactivitat potencial amb els àlcalis del ciment (UNE 146-507 i UNE 146-508).
- Estabilitat, resistència a l'atac del sulfat magnèsic (UNE-EN 1367-2).
- Absorció d'aigua (UNE-EN 1097-6).
- Resistència al desgast Los Angeles (UNE-EN 1097-2).
- Assaig d'identificació per raigs X.
- Assaig granulomètric (UNE-EN 933-2)

OPERACIONS DE CONTROL EN GRAVA PER A DRENATGES:

Les tasques de control a realitzar són les següents:

- Inspecció visual del material i recepció del certificat de procedència i qualitat corresponent.

- Abans de començar el reblert, quan hagi canvi de procedència del material, o cada 2000 m³ durant la seva execució, es realitzaran els següents assaigs d'identificació del material: - Assaig granulomètric del material filtrant (UNE EN 933-1) - Assaig granulomètric del material adjacent (UNE 103101) - Desgast de "Los Angeles" (UNE EN 1097-2)

S'ha de demanar un certificat de procedència del material, que en el cas d'àrids naturals ha de contenir:

- Classificació geològica
- Estudi de morfologia
- Aplicacions anteriors
- Assaigs d'identificació del material

CRITERIS DE PRESA DE MOSTRES:

Els controls s'han de realitzar segons les instruccions de la DF i el CODI ESTRUCTURAL.

CRITERIS DE PRESA DE MOSTRES EN GRAVA PER A DRENATGES:

S'han de seguir les instruccions de la DF i els criteris de les normes de procediment indicades en cada assaig.

INTERPRETACIÓ DE RESULTATS I ACTUACIONS EN CAS D'INCOMPLIMENT:

No s'acceptarà la grava que no compleixi totes les especificacions indicades al plec. Si la granulometria no s'ajusta a la utilitzada per a l'establiment de les dosificacions aprovades, s'hauran de projectar i aprovar noves fórmules de treball.

INTERPRETACIÓ DE RESULTATS I ACTUACIÓ EN CAS D'INCOMPLIMENT EN GRAVA PER A DRENATGES:

Els resultats dels assaigs d'identificació han de complir estrictament les especificacions indicades, en cas contrari, no s'ha d'autoritzar l'ús del material corresponent en l'execució del reblert.

B0 MATERIALS Bàsics

B03 GRANULATS

B03L- SORRA

0.- ELEMENTS QUE CONTEMPLA EL PLEC

B03L-05MX, B03L-05MY, B03L-05N5.

1.- DEFINICIÓ I CONDICIONS DELS ELEMENTS

Sorra procedent de roques calcàries, roques granítiques, marbres blancs i durs, o sorra procedent del reciclatge de residus de la construcció i demolició en una planta legalment autoritzada per al tractament d'aquest tipus de residu.

S'han considerat els tipus següents:

- Sorra de marbre blanc
- Sorra per a confecció de formigons, d'origen:
 - De pedra calcària
 - De pedra granítica
- Sorra per a confecció de morters
- Sorra per a reblert de rases amb canonades
- Sorres procedents de reciclatge de residus de la construcció i demolicions

CARACTERÍSTIQUES GENERALS:

El contractista ha de sotmetre a l'aprovació de la DF les pedreres o dipòsits d'on s'han d'obtenir els àrids, aportant tots els elements justificatius que cregués convenients o que li fossin requerits pel Director d'Obra, entre d'altres:

- Classificació geològica.
- Estudi de morfologia.
- Aplicacions anteriors.

La DF ha de poder refusar totes aquelles procedències que, al seu criteri, obligarien a un control massa freqüent dels materials que se n'extraguessin.

Els grànuls han de tenir forma arrodonida o polièdrica.

. PLEC DE PRESCRIPCIONS TÈCNIQUES PARTICULARS

La composició granulomètrica ha de ser l'adequada al seu ús, o si no consta, la que estableixi explícitament la DF. No ha de tenir margues o altres materials estranys.

Contingut de pirites o d'altres sulfurs oxidables: 0%

Contingut de matèria orgànica (UNE-EN 1744-1): Color més clar que el patró

Contingut de terrossos d'argila (UNE 7133): $\leq 1\%$ en pes

Els àrids no han de ser reactius amb el ciment. No s'utilitzaran àrids procedents de roques toves, friables, poroses, etc., ni els que continguin nòduls de guix, compostos ferrosos, sulfurs oxidables, etc, en quantitats superiors a les contemplades al CODI ESTRUCTURAL.

Els àrids reciclats hauran de complir amb les especificacions de l'article 30 del CODI ESTRUCTURAL. A més, els que proveniguin de formigons estructurals sans, o de resistència elevada, han de ser adequats per a la fabricació de formigó reciclat estructural, complint una sèrie de requisits:

- Dimensió mínima permesa = 4 mm
- Terrossos d'argila per a un formigó amb menys del 20% d'àrid reciclat: $\leq 0,6\%$
- Terrossos d'argila per a un formigó amb 100% d'àrid reciclat: $\leq 0,25\%$
- Absorció d'aigua per a un formigó amb menys del 20% d'àrid reciclat: $\leq 7\%$
- Absorció d'aigua per a un formigó amb més del 20% d'àrid reciclat: $\leq 5\%$
- Coeficient de Los Angeles: ≤ 40
- Continguts màxims d'impureses:
 - Material ceràmic: $\leq 5\%$ del pes
 - Partícules lleugeres: $\leq 1\%$ del pes
- Asfalt: $\leq 1\%$ del pes
- Altres: $\leq 1,0\%$ del pes

En els valors de les especificacions no citades, es mantenen els establerts en l'article 30 del CODI ESTRUCTURAL.

SORRA DE MARBRE BLANC:

Barreja amb granulats blancs diferents del marbre: 0%

SORRA PER A LA CONFECCIÓ DE FORMIGONS:

Es denomina sorra a la barreja de les diferents fraccions d'àrid fi que s'utilitzen per a la confecció del formigó

Designació: d/D - IL - N

d/D: Fracció granulomètrica, d tamany mínim i D tamany màxim

IL: Presentació, R rodat, T triturat (matxuqueig) i M barreja

N: Naturalesa de l'àrid (C, calcari; S, sílici; G, granític; O, ofita; B, basalt; D, dolomític; Q, traquita; I, fonolita; V, varis; A, artificial i R, reciclat

Mida dels grànuls (Tamís 4 UNE-EN 933-2): ≤ 4 mm

Material retintut pel tamís 0,063 (UNE-EN 933-2) i que sura en un líquid de pes específic 20 kN/m³ (UNE-EN 1744-1): $\leq 0,5\%$ en pes

Compostos de sofre expressats en SO₃ i referits a granulat sec (UNE-EN 1744-1): $\leq 1\%$ en pes

Reactivitat potencial amb els àlcalis del ciment (UNE 146507-2)

Sulfats solubles en àcid, expressats en SO₃ i referits al granulat sec (UNE-EN 1744-1): $\leq 0,8\%$ en pes

Clorurs expressats en Cl- i referits al granulat sec (UNE-EN 1744-1):

- Formigó armat o en massa amb armadures de fissuració: $\leq 0,05\%$ en pes
- Formigó pretesat: $\leq 0,03\%$ en pes

Índex clor total aportat per components d'un formigó no pot superar:

- Pretensat: $\leq 0,2\%$ pes de ciment
- Armat: $\leq 0,4\%$ pes de ciment
- En massa amb armadura de fissuració: $\leq 0,4\%$ pes de ciment

Estabilitat (UNE-EN 1367-2):

- Pèrdua de pes amb sulfat sòdic: $\leq 10\%$

- Pèrdua de pes amb sulfat magnèsic: $\leq 15\%$

Pèrdua de pes amb sulfat magnèsic (UNE-EN 1367-2) quan el formigó estigui sotmès a una classe d'exposició XF,

i l'àrid fi tingui una absorció d'aigua >1%: <= 15%

Coefficient de friabilitat (UNE 83115)

- Per formigons d'alta resistència: < 40

- Formigons en massa o armats amb $F_{ck} \leq 30$ N/mm²: < 50

Els àrids no han de presentar reactivitat potencial amb els àlcalis del formigó. Per a comprovar-ho, s'ha de realitzar en primer lloc un anàlisi petrogràfic, per a obtenir el tipus de reactivitat que, en el seu cas, puguin presentar. Si d'aquest estudi es dedueix la possibilitat de reactivitat àlcali sílice o àlcali silicat, s'ha de realitzar l'assaig descrit a l'UNE 146.508 EX. Si el tipus de reactivitat potencial és àlcali carbonat, s'ha de realitzar l'assaig descrit a l'UNE 146.507 EX Part 2.

La corba granulomètrica de l'àrid fi, ha d'estar compresa dins del fus següent:

| Material retintut acumulat, en % en pes, en els tamisos | | | | | | | |
|---|------|------|------|--------|---------|----------|----------|
| Límits | 4 mm | 2 mm | 1 mm | 0,5 mm | 0,25 mm | 0,125 mm | 0,063 mm |
| Superior | 0 | 4 | 16 | 40 | 70 | 77 | (1) |
| Inferior | 15 | 38 | 60 | 82 | 94 | 100 | 100 |

(1) Aquest valor varia en funció del tipus i origen de l'àrid.

SORRA DE PEDRA GRANÍTICA PER A LA CONFECCIÓ DE FORMIGONS:

Contingut màxim de fins que passen pel tamís 0,063 mm (UNE-EN 933-1):

- Granulat gruixut: - Qualsevol tipus: <= 1,5% en pes

- Granulat fi: - Granulat arrodonit: <= 6% en pes - Granulat de matxuqueig no calcari per a obres sotmeses a exposició XS, XD, XA, XF o XM: <= 6% en pes - Granulat de matxuqueig no calcari per a obres sotmeses a exposició X0 o XC i no sotmeses a cap classe d'exposició XA, XF o XM: <= 10% en pes

Equivalent de sorra (EAV)(UNE-EN 933-8):

- Per a obres en ambients X0, XC: >= 70

- Resta de casos: >= 75

Absorció d'aigua (UNE-EN 1097-6): <= 5%

SORRA DE PEDRA CALCÀRIA PER A LA CONFECCIÓ DE FORMIGONS:

Contingut màxim de fins que passen pel tamís 0,063 mm (UNE-EN 933-1):

- Granulat gruixut: - Qualsevol tipus: <= 1,5% en pes

- Granulat fi: - Granulat arrodonit: <= 6% en pes - Granulat de matxuqueig calcari per a obres sotmeses a exposició XS, XD, XA, XF o XM: <= 10% en pes - Granulat de matxuqueig calcari per a obres sotmeses a exposició X0 o XC i no sotmeses a cap classe d'exposició XA, XF o XM: <= 16% en pes.

Valor blau de metilè(UNE 83130):

- Per a obres sotmeses a exposició X0 o XC: <= 0,6% en pes

- Resta de casos: <= 0,3% en pes

SORRA PER A LA CONFECCIÓ DE MORTERS:

La composició granulomètrica ha de quedar dintre dels límits següents:

| Tamís | Percentatge en pes que passa pel tamís | Condicions |
|-----------|--|----------------|
| UNE 7-050 | | |
| mm | | |
| 5,00 | A | A = 100 |
| 2,50 | B | 60 <= B <= 100 |
| 1,25 | C | 30 <= C <= 100 |
| 0,63 | D | 15 <= D <= 70 |
| 0,32 | E | 5 <= E <= 50 |
| 0,16 | F | 0 <= F <= 30 |
| 0,08 | G | 0 <= G <= 15 |
| Altres | | C - D <= 50 |
| condi- | | D - E <= 50 |
| cions | | C - E <= 70 |

Mida dels grànuls: <= 1/3 del gruix del junt

Contingut de matèries perjudicials: <= 2%

GRANULATS PROCEDENTS DE RECICLATGE DE RESIDUS DE LA CONSTRUCCIÓ I DEMOLICIONS:

El material ha de procedir d'una planta autoritzada legalment per al tractament de residus de la construcció.

El material no ha de ser susceptible de cap mena de meteorització o d'alteració física o química sota les condicions més desfavorables que presumiblement es puguin donar al lloc d'utilització.

No han de donar lloc, amb l'aigua, a dissolucions que puguin causar danys a estructures, capes de ferms, o contaminar el sòl o corrents d'aigua.

S'ha considerat que l'ús serà el reblert de rases amb canonades.

Per a qualsevol utilització diferent d'aquesta, es requereix l'acceptació expressa de la direcció facultativa i la justificació mitjançant els assaigs que pertoquin que es compleixen les condicions requerides per a l'ús al que es pretén destinar.

2.- CONDICIONS DE SUBMINISTRAMENT I EMMAGATZEMATGE

Subministrament i emmagatzematge: De manera que no s'alterin les seves condicions.

Cada remesa de sorra s'ha de descarregar en una zona ja preparada de sòl sec.

Les sorres de tipus diferents s'han d'emmagatzemar per separat.

Els àrids s'han d'emmagatzemar de tal manera que quedin protegits contra la contaminació, i evitant la seva possible segregació, sobretot durant el seu transport. Es recomana emmagatzemar-los sota cobert per evitar els canvis de temperatura del granulat, i en un terreny sec i net destinat a l'apilament dels àrids. Les sorres d'altres tipus s'han d'emmagatzemar per separat.

3.- UNITAT I CRITERI D'AMIDAMENT

Unitat d'amidament: la indicada a la descripció de l'element

Criteri d'amidament: quantitat necessària subministrada a l'obra

4.- NORMATIVA DE COMPLIMENT OBLIGATORI

SORRA PER A LA CONFECCIÓ DE FORMIGONS:

Real Decreto 470/2021, de 29 de junio, por el que se aprueba el Código Estructural.

SORRA PER A LA CONFECCIÓ DE MORTERS:

Real Decreto 470/2021, de 29 de junio, por el que se aprueba el Código Estructural.

UNE-EN 12620:2003 Áridos para hormigón.

Documento Básico de Seguridad estructural Fábrica DB-SE-F, parte II del CTE, aprobado por el Real Decreto 314/2006.

SORRES PER A ALTRES USOS:

No hi ha normativa de compliment obligatori.

5.- CONDICIONS DE CONTROL DE RECEPCIÓ

CONDICIONS DE MARCATGE I CONTROL DE LA DOCUMENTACIÓ:

L'entrega de granulat a l'obra ha d'anar acompanyada d'un full de subministrament proporcionat pel subministrador, en el que hi han de constar com a mínim les següents dades:

- Identificació del subministrador
- Número del certificat de marcatge CE o indicació d'autoconsum
- Número de sèrie de la fulla de subministrament
- Nom de la cantera
- Data del lliurament
- Nom del peticionari
- Designació de l'àrid segons l'article 30.2 del CODI ESTRUCTURAL
- Quantitat de granulat subministrat
- Identificació del lloc de subministrament

El fabricant ha de proporcionar la informació relativa a la granulometria i a les toleràncies de l'àrid subministrat.

El subministrador ha de posar a disposició de la DF en el cas que aquesta ho sol·liciti, la documentació següent, que acredita el marcatge CE, segons el sistema d'avaluació de conformitat aplicable, d'acord amb el que disposa l'apartat 7.2.1 del CTE: - Productes per a carreteres i altres treballs d'obres públiques i edificació de Funcio: Aplicacions que exigeixen requisits de seguretat molt estrictes*. * Requisits que han de ser definits per lleis, reglaments i normes administratives nacionals de cada estat membre, - Productes per a edificació, fabricació de productes de formigó prefabricat, carreteres i altres treballs d'obres públiques de Funcio: Aplicacions que exigeixen requisits de seguretat molt estrictes*. * Requisits que han de ser definits per lleis, reglaments i normes administratives nacionals de cada estat membre: - Sistema 2+: Declaració de Prestacions - Productes per a edificació, fabricació de productes de formigó prefabricat, carreteres i altres treballs d'obres públiques de Funcio: Aplicacions que no exigeixen requisits de seguretat molt estrictes*. * Requisits que han de ser definits per lleis, reglaments i normes administratives nacionals de cada estat membre, - Productes per a carreteres i altres treballs d'obres públiques i edificació de Funcio: Aplicacions que no exigeixen requisits de seguretat molt estrictes*. * Requisits que han de ser definits per lleis, reglaments i normes administratives nacionals de cada estat membre:

- Sistema 4: Declaració de Prestacions

El símbol de marcatge de conformitat CE s'ha d'estampar d'acord amb la Directiva 93/68CE i ha d'estar visible sobre el producte o sobre etiqueta, embalatge o documentació comercial i ha d'anar acompanyat de la següent informació:

- Número d'identificació de l'organisme de certificació
- Nom o marca d'identificació i direcció del fabricant
- Les dues últimes xifres de l'any d'impressió del marcatge
- Referència a la norma (UNE-EN 12620)
- Descripció del producte (nom genèric, material, ús previst)
- Designació del producte
- Informació de les característiques essencials aplicables

A la documentació del marcatge haurà d'indicar:

- Nom del laboratori que ha realitzat els assajos
- Data d'emissió del certificat

- Garantia de que el tractament estadístic és l'exigit en el marcatge

- Estudi de fins que justifiqui experimentalment el seu ús, en el cas que hi hagi àrids que no compleixen amb l'article 30.4.1 del CODI ESTRUCTURAL.

L'àrid reciclat ha d'incloure en la seva documentació:

- Naturalesa del material
- Planta productora de l'àrid i empresa transportista de la runa
- Presència d'impureses
- Detalls de la seva procedència
- Altre informació que resulti rellevant

OPERACIONS DE CONTROL:

Els àrids han de disposar del marcatge CE, de tal manera que la comprovació de la seva idoneïtat per al seu ús es farà mitjançant un control documental del marcatge per tal de determinar el compliment de les especificacions del projecte i de l'article 30 del CODI ESTRUCTURAL.

En el cas d'àrids d'autoconsum, el Constructor o el Subministrador ha d'aportar un certificat d'assaig, de com a màxim tres mesos d'antiguitat, realitzat en un laboratori de control dels contemplats en l'article 17.2.2.1 del CODI ESTRUCTURAL, que verifiqui el compliment de les especificacions de l'àrid subministrat respecte l'article 30 del CODI ESTRUCTURAL.

La DF ha de poder valorar el nivell de garantia del distintiu, i en cas de no disposar de suficient informació, ha de poder determinar l'execució de comprovacions mitjançant assaigs.

La DF, a més, ha de valorar si realitzar una inspecció a la planta de fabricació, a poder ser, abans del subministra de l'àrid, per comprovar la idoneïtat per a la seva fabricació. En cas necessari, la DF ha de poder realitzar els assaigs següents per a verificar la conformitat de les especificacions:

- Matèria orgànica (UNE-EN 1744-1).
- Terrossos d'argila (UNE 7133).
- Material retintut pel garbell 0.063 UNE (UNE EN 933-2) i que sura en un líquid de pes específic 2 (UNE EN 1744-1).
- Compostos de sofre (SO₃)- respecte al granulat sec (UNE-EN 1744-1).
- Sulfats solubles en àcid (UNE-EN 1744-1).
- Contingut d'I₀ CL- (UNE-EN 1744-1).
- Assaig petrogràfic
- Reactivitat potencial amb els àlcalis del ciment (UNE 146-507 i UNE 146-508).
- Equivalent de sorra (UNE-EN 933-8).
- Absorció d'aigua (UNE-EN 1097-6).
- Assaig d'identificació per raigs X.
- Pèrdua de pes amb sulfat magnèsic (UNE-EN 1367-2)
- Assaig granulomètric (UNE-EN 933-2)
- Coeficient de friabilitat (UNE 83115)

Un cop s'hagi realitzat l'apilament, s'ha de realitzar una inspecció visual, i si es considera necessari, s'han de prendre mostres per realitzar els assaigs corresponents.

S'ha de poder acceptar la sorra que no compleixi amb els requisits sempre i quan mitjançant rentat, cribatge o mescla, assoleixi les condicions exigides.

CRITERIS DE PRESA DE MOSTRES:

Els controls s'han de realitzar segons les instruccions de la DF i el CODI ESTRUCTURAL.

INTERPRETACIÓ DE RESULTATS I ACTUACIONS EN CAS D'INCOMPLIMENT:

No s'ha d'acceptar la sorra que no compleixi totes les especificacions indicades al plec de condicions. Si la granulometria no s'ajusta a la utilitzada per a l'establiment de les dosificacions aprovades, s'hauran de projectar i aprovar noves fórmules de treball.

No s'han d'utilitzar àrids fins els quals l'equivalent de sorra sigui inferior a:

- 70, en obres sotmeses a les classes X0 o XC

- 75, en la resta de casos

En cas que les sorres procedents del matxuqueig de roques calcàries o de roques dolomítiques que no compleixin l'especificació de l'equivalent de sorra, s'han de poder acceptar si l'assaig del blau de metilè (UNE-EN 933-9) compleix el següent:

- Per a obres amb classe general d'exposició classe X0 o XC: $\leq 0,6\%$ en pes

- Resta de casos: $\leq 0,3\%$ en pes

Si el valor del blau de metilè fos superior als valors anteriors, i es presentin dubtes de la presència d'argila en els fins, s'ha de poder realitzar un assaig de rajos X per a la seva detecció i identificació: s'ha de poder utilitzar l'àrid fi si les argiles són del tipus caolinita o illita, i si les propietats del formigó amb aquest àrid són les mateixes que les d'un que tingui els mateixos components però sense els fins.

S'han de poder utilitzar sorres rodades, o procedents de roques matxucades, o escòries siderúrgiques adequades, en la fabricació de formigó d'ús no estructural.

B0 MATERIALS Bàsics

B05 AGLOMERANTS I CONGLOMERANTS

B054- CALÇ

0.- ELEMENTS QUE CONTEMPLA EL PLEC

B054-06DH.

1.- DEFINICIÓ I CONDICIONS DELS ELEMENTS

Conglomerant obtingut per calcinació de materials calcaris, format principalment per òxids o hidròxids de calci amb o sense òxids o hidròxids de magnesi i quantitats menors d'òxids de silici, ferro i alumini.

S'han considerat els tipus següents:

- Calç aèria càlcica (CL): - Hidratada en pols: CL 90-S - Hidratada en pasta: CL 90-S PL

- Calç hidràulica natural (NHL): - Calç hidràulica natural 2: NHL 2 - Calç hidràulica natural 3,5: NHL 3,5 -

Calç hidràulica natural 5: NHL 5

CALÇ AÈRIA HIDRATADA CL 90:

Si conté additius, aquests no han d'afectar a les propietats dels morters.

Les característiques següents han de complir amb els valors declarats pel fabricant, assajats segons la norma corresponent, dins del límit de tolerància indicat, en el seu cas.

Contingut de CaO + MgO, segons UNE-EN 459-2: ≥ 90

Contingut de MgO, segons UNE-EN 459-2: ≤ 5

Contingut de SO₃, segons UNE-EN 459-2: ≤ 2

Contingut de CO₂, segons UNE-EN 459-2: ≤ 4

Contingut de calç útil, segons UNE-EN 459-2: ≥ 80

Estabilitat de volum, segons UNE-EN 459-2:

- Calç en pasta: compleix l'assaig

- Calç en pols: - Mètode de referència: ≤ 2 mm - Mètode alternatiu: ≤ 20 mm

. PLEC DE PRESCRIPCIONS TÈCNIQUES PARTICULARS

Mida de partícula de la calç en pols, segons UNE-EN 459-2:

- Material retingut al tamís 0,09 mm: $\leq 7\%$

- Material retingut al tamís 0,2 mm: $\leq 2\%$

Penetració de la calç en pols, segons UNE-EN 459-2: > 10 i < 50 mm

CALÇ AÈRIA HIDRATADA EN PASTA:

Estarà amarada i barrejada amb aigua, en la quantitat adient per a obtenir una pasta de consistència adequada a l'ús destinat.

No tindrà grumolls ni principis d'aglomeració.

CALÇ HIDRÀULICA NATURAL:

Les característiques següents han de complir amb els valors declarats pel fabricant, assajats segons la norma corresponent, dins del límit de tolerància indicat, en el seu cas.

Resistència a compressió, segons UNE-EN 459-2:

- Calç del tipus NHL 2: ≥ 2 a ≤ 7 Mpa, als 28 dies

- Calç del tipus NHL 3,5: $\geq 3,5$ a ≤ 10 Mpa, als 28 dies

- Calç del tipus NHL 5: - Als 7 dies: ≥ 2 MPa - Als 28 dies: ≥ 5 a ≤ 15 MPa

Temps d'adormiment, segons UNE-EN 459-2:

- Inicial: > 1 h

- Final: - Calç del tipus NHL 2: ≤ 40 h - Calç del tipus NHL 3,5: ≤ 30 h - Calç del tipus NHL 5: ≤ 15 h

Contingut en aire segons UNE-EN 459-2: $\leq 5\%$

Contingut de SO₃, segons UNE-EN 459-2: ≤ 2

Contingut de calç útil, segons UNE-EN 459-2:

- Calç del tipus NHL 2: ≥ 35

- Calç del tipus NHL 3,5: ≥ 25

- Calç del tipus NHL 5: ≥ 15

Estabilitat de volum, segons UNE-EN 459-2:

- Mètode de referència: ≤ 2 mm

- Mètode alternatiu: ≤ 20 mm

Mida de partícula, segons UNE-EN 459-2:

- Material retingut al tamís 0,09 mm: $\leq 15\%$

- Material retingut al tamís 0,2 mm: $\leq 2\%$

Penetració, segons UNE-EN 459-2: > 10 i < 50 mm

CALÇ PER A ESTABILITZACIÓ DE TERRES EN CARRETERES:

S'utilitzaran calços aèries vives del tipus CL 90-Q i calços aèries hidratades del tipus CL 90-S.

Tindran un aspecte homogeni i no un estat grumollós o aglomerat.

Compliran les especificacions de la taula 200.1 de l'article 200 del PG3, determinades segons la norma UNE-EN 459-2.

Contingut d'aigua lliure de les calços hidratades, segons UNE-EN 459-2: $< 2\%$ en pes.

2.- CONDICIONS DE SUBMINISTRAMENT I EMMAGATZEMATGE

Subministrament: S'ha de transportar en cisternes pressuritzades dotades de mitjans pneumàtics o mecànics que permetin el ràpid transvasament a sitges d'emmagatzematge. Aquestes han de ser estanques.

A les obres de poc volum el subministrament podrà ser en sacs, de manera que no experimenti alteració de les seves característiques.

Emmagatzematge: Es tindran en compte les normes indicades en les fitxes de seguretat per a les classes de calç.

Aquestes fitxes de seguretat han de ser les recomanades oficialment o, en el seu defecte, les facilitades pel subministrador.

3.- UNITAT I CRITERI D'AMIDAMENT

Unitat d'amidament: la indicada a la descripció de l'element

Criteri d'amidament: quantitat necessària subministrada a l'obra

4.- NORMATIVA DE COMPLIMENT OBLIGATORI

NORMATIVA GENERAL:

UNE-EN 459-1:2016 Cales para la construcción. Parte 1: Definiciones, especificaciones y criterios de conformidad.

* UNE-EN 459-2:2011 Cales para la construcción. Parte 2: Métodos de ensayo.

CALÇ PER A ESTABILITZACIÓ DE TERRES EN CARRETERES:

Orden de 6 de febrero de 1976 por la que se aprueba el Pliego de Prescripciones Técnicas Generales para Obras de Carreteras y Puentes (PG-3).

Orden FOM/2523/2014, de 12 de diciembre, por la que se actualizan determinados artículos del Pliego de Prescripciones Técnicas Generales para Obras de Carreteras y Puentes, relativos a materiales básicos, a firmes y pavimentos, y a señalización, balizamiento y sistemas de contención de vehículos (PG-3).

* UNE 80502:2014 Cales vivas o hidratadas utilizadas en la mejora y/o estabilización de suelos.

5.- CONDICIONS DE CONTROL DE RECEPCIÓ

CONDICIONS DE MARCATGE I CONTROL DE LA DOCUMENTACIÓ:

El subministrador ha de posar a disposició de la DF en el cas que aquesta ho sol·liciti, la documentació següent, que acredita el marcatge CE, segons el sistema d'avaluació de conformitat aplicable, d'acord amb el que disposa l'apartat 7.2.1 del CTE: - Productes per a preparació de conglomerant per a morters de ram de paleta, arrebossat i lliscat, per a la fabricació d'altres productes de construcció i per a aplicacions en enginyeria civil: - Sistema 2+:

Declaració de Prestacions

Per a cada remesa caldrà un albarà i la informació d'etiquetatge i marcatge CE de la norma UNE-EN 459-1.

A l'albarà hi ha de constar com a mínim la informació següent:

- Nom i adreça del fabricant i de l'empresa subministradora
- Data de subministrament i de fabricació
- Identificació del vehicle de transport
- Quantitat subministrada
- Denominació comercial, quan la tingui, i tipus de calç subministrada (UNE-EN 459-1)
- Nom i adreça del comprador i destí
- Referència de la comanda
- El marcatge CE ha d'incloure, com a mínim, la informació següent:
 - Símbol del marcatge CE
 - Nombre identificador de l'organisme de certificació
 - Nom o marca distintiva d'identificació i adreça registrada del fabricant
 - Els dos darrers dígit de la data del primer marcatge
 - Nombre de referència de la Declaració de Prestacions
 - Referència a l'UNE EN 459-1
 - Descripció del producte: nom genèric, tipus i ús previst
 - Informació sobre les característiques essencials incloses a la norma UNE-EN 459-1

OPERACIONS DE CONTROL:

Les tasques de control a realitzar són les següents:

- Inspecció de les condicions de subministrament de la calç, i verificació documental de que els valors declarats pel fabricant en els documents que acompanyen el marcatge CE són conforme a les especificacions exigides.
- Si es detecten anomalies durant el transport, emmagatzematge o manipulació, la DF podrà disposar que es realitzin els següents assaigs de control de recepció, segons UNE-EN 459-2:
 - Contingut d'òxids de calci i magnesi
 - Contingut de diòxid de carboni
 - Contingut de calç útil $\text{Ca}(\text{OH})_2$
 - Mida de partícula
- Control addicional quan la calç ha estat emmagatzemada en condicions atmosfèriques normals durant un període superior a 2 mesos, o inferior, quan ha estat emmagatzemada en ambients humits o condicions atmosfèriques desfavorables. Sobre una mostra representativa de la calç emmagatzemada es realitzaran els següents assaigs:
 - Contingut de diòxid de carboni
 - Mida de partícula

. PLEC DE PRESCRIPCIONS TÈCNIQUES PARTICULARS

Els mètodes d'assaigs es descriuen a la UNE-EN 459-2.

CRITERIS DE PRESA DE MOSTRES:

Les mostres s'han de prendre segons l'indicat a l'article 200 del PG3 i els criteris que exposi la DF.

Es considera com un lot, que s'acceptarà o rebutjarà en bloc:

- La quantitat de calç de la mateixa classe i procedència rebuda mensualment.
- Si mensualment es reben més de 200 t, el lot serà aquesta quantitat o fracció.

De cada lot es prendran dues mostres, segons el procediment indicat a la norma UNE-EN 459-2. Una per realitzar els assaigs de control de recepció i l'altra per als assaigs de contrast, que es conservarà durant almenys 100 dies en recipient adequat i estanc. Es prendrà una tercera mostra si el subministrador de calç ho sol·licita.

INTERPRETACIÓ DE RESULTATS I ACTUACIONS EN CAS D'INCOMPLIMENT:

La DF ha d'indicar les mesures a adoptar en el cas que no es compleixin les especificacions establertes al plec.

La remesa no s'ha d'acceptar si, en el moment d'obrir el recipient que la conté apareix en estat grumollós o aglomerat.

B0 MATERIALS Bàsics

B05 AGLOMERANTS I CONGLOMERANTS

B055 Família 055

B055- CIMENT

0.- ELEMENTS QUE CONTEMPLA EL PLEC

B055-067M, B055-069K.

1.- DEFINICIÓ I CONDICIONS DELS ELEMENTS

Conglomerant hidràulic format per diferents materials inorgànics finament dividits que, amassats amb aigua, formen una pasta que, mitjançant un procés d'hidratació, endureix i un cop endurit conserva la seva resistència i estabilitat fins i tot sota l'aigua.

S'han considerat els ciments regulats per la norma RC-16 amb les característiques següents:

- Ciments comuns (CEM)
- Ciments d'aluminat de calci (CAC)
- Ciments blancs (BL)
- Ciments resistens a l'aigua de mar (MR)

CARACTERÍSTIQUES GENERALS:

En el cas de que el material s'utilitzi en obra pública, l'acord de Govern de la Generalitat de Catalunya de 9 de juny de 1998, exigeix que els materials siguin de qualitat certificada o puguin acreditar un nivell de qualitat equivalent, segons les normes aplicables als estats membres de la Unió Europea o de l'Associació Europea de Lliure Canvi. També en aquest cas, es procurarà que els esmentats materials disposin de l'etiqueta ecològica europea, regulada en el Reglament (CE) n° 66/2010 o bé altres distintius de la Comunitat Europea.

Ha de ser un material granular molt fi i estadísticament homogeni en la seva composició.

El ciment ha de ser capaç, si es dosifica i barreja adequadament amb aigua i granulats, de produir un morter o un

formigó que conservi la seva treballabilitat en un temps prou llarg i assolir, al final de períodes definits, els nivells especificats de resistència i mantenir estabilitat de volum a llarg termini.

No ha de tenir grumolls ni principis d'aglomeració.

En activitats manuals en les que hi hagi risc de contacte amb la pell i d'acord amb l'establert a l'Ordre Presidencial 1954/2004 de 22 de juny, no s'han d'utilitzar o comercialitzar ciments amb un contingut de crom (VI) superior a dos parts per milió del pes sec del ciment.

CIMENTS COMUNS (CEM):

Estaran subjectes al marcatge CE de conformitat amb el que disposen els Reials Decrets 1328/1995 de 28 de juliol i 256/2016 de 10 de juny.

Els components han de complir els requisits especificats en el capítol 5 de la norma UNE-EN 197-1.

Tipus de ciments:

- Ciment Pòrtland: CEM I
- Ciment Pòrtland amb addicions: CEM II
- Ciment Pòrtland amb escòries de forn alt: CEM III
- Ciment putzolànic: CEM IV
- Ciment compost: CEM V

Alguns d'aquests tipus es divideixen en subtipus, segons el contingut de l'addició o barreja d'addicions presents en el ciment. Segons aquest contingut creixent els subtipus poden ser A, B o C.

Addicions del clinker pòrtland (K):

- Escòria de forn alt: S
- Fum de sílice: D
- Putzolana natural: P
- Putzolana natural calcinada: Q
- Cendra volant Sicília: V
- Cendra volant calcària: W
- Esquist calcinat: T
- Filler calcari L: L
- Filler calcari LL: LL

Relació entre denominació i designació dels ciments comuns segons el tipus, subtipus i addicions:

| Denominació | Designació |
|-------------------------------------|--|
| Ciment pòrtland | CEM I |
| Ciment pòrtland amb escòria | CEM II/A-S CEM II/B-S |
| Ciment pòrtland amb fum de sílice | CEM II/A-D |
| Ciment pòrtland amb Putzolana | CEM II/A-P CEM II/B-P CEM II/A-Q CEM II/B-Q |
| Ciment pòrtland amb cendres volants | CEM II/A-V CEM II/B-V CEM II/A-W CEM II/B-W |

| | |
|--------------------------------------|--|
| Ciment pòrtland amb esquist calcinat | CEM II/A-T CEM II/B-T |
| Ciment pòrtland amb filler calcari | CEM II/A-L CEM II/B-L CEM II/A-LL CEM II/B-LL |
| Ciment pòrtland mixt | CEM II/A-M CEM II/B-M |
| Ciment amb escòries de forn alt | CEM III/A CEM III/B CEM III/C |
| Ciment putzolànic | CEM IV/A CEM IV/B |
| Ciment compost | CEM V/A CEM V/B |

En ciments pòrtland mixtos CEM II/A-M i CEM II/B-M, en ciments putzolànics CEM IV/A i CEM IV/B i en ciments compostos CEM V/A i CEM V/B els components principals a més del clinker han de ser declarats a la designació del ciment.

La composició dels diferents ciments comuns ha de ser l'especificada al capítol 6 de la norma UNE-EN 197-1.

Els ciments comuns han de complir les exigències mecàniques, físiques, químiques i de durabilitat especificades al capítol 7 de la norma UNE-EN 197-1.

CIMENTS D'ALUMINAT DE CALÇ (CAC):

Ciment obtingut per una mescla de materials aluminosos i calcàris.

Estaran subjectes al marcatge CE de conformitat amb el que disposa el Reial Decret 256/2016, de 10 de juny.

Han de complir les exigències mecàniques, físiques i químiques especificades a UNE-EN 14647.

CIMENTS BLANCS (BL):

Han d'estar subjectes al Reial Decret 1313/1988 i seran aquells definits a la norma UNE 80305 i homòlegs de les normes UNE-EN 197-1 (ciments comuns) i UNE-EN 413-1 (ciments de ram de paleta) que compleixin amb l'especificació de blancor.

Índex de blancor (UNE 80117): ≥ 85

D'acord amb el Real Decret 1313/1988 de 28 d'octubre i L'Ordre Ministerial de 17 de gener de 1989, han de portar el Certificat de Conformitat amb Requisits Reglamentaris (CCRR).

La composició, així com les prescripcions mecàniques, físiques, químiques i de durabilitat que han de complir els ciments comuns blancs són les mateixes que les especificades per als ciments comuns a la norma UNE-EN 197-1.

La composició, així com les prescripcions mecàniques, físiques i químiques que ha de complir el ciment blanc de ram de paleta (BL 22,5 X) són les mateixes que les especificades per al ciment homòleg a la norma UNE-EN 413-1.

CIMENTS RESISTENTS A L'AIGUA DE MAR (MR):

D'acord amb el Real Decret 1313/1988 de 28 d'octubre i L'Ordre Ministerial de 17 de gener de 1989, han de portar

el Certificat de Conformitat amb Requisits Reglamentaris (CCRR).

Relació entre denominació i designació dels ciments resistents a l'aigua de mar segons el tipus, subtipus i addicions:

| Denominació | Designació |
|-------------------------------------|-------------------------|
| Ciment pòrtland | I |
| Ciment pòrtland amb escòria | II/A-S II/B-S |
| Ciment pòrtland amb fum de sílice | II/A-D |
| Ciment pòrtland amb Putzolana | II/A-P II/B-P |
| Ciment pòrtland amb cendres volants | II/A-V II/B-V |
| Ciment amb escòries de forn alt | III/A III/B III/C |
| Ciment putzolànic | IV/A IV/B |
| Ciment compost | CEM V/A |

Les especificacions generals en quan a composició i a exigències mecàniques, físiques, químiques i de durabilitat que han de complir són les corresponents als ciments comuns homòlegs de la norma UNE-EN 197-1. Han de complir els requisits addicionals especificats al capítol 7.2 de la norma UNE 80303-2.

2.- CONDICIONS DE SUBMINISTRAMENT I EMMAGATZEMATGE

Subministrament: de manera que no s'alterin les seves característiques.

Si el ciment es subministra a granel s'ha d'emmagatzemar en sitges.

Si el ciment es subministra en sacs, s'han d'emmagatzemar en un lloc sec, ventilat, protegit de la intempèrie i sense contacte directe amb la terra, de manera que no s'alterin les seves condicions.

Temps màxim d'emmagatzematge dels ciments:

- Classes 22,5 i 32,5: 3 mesos
- Classes 42,5 : 2 mesos
- Classes 52,5 : 1 mes

3.- UNITAT I CRITERI D'AMIDAMENT

Unitat d'amidament: la indicada a la descripció de l'element

Criteri d'amidament: quantitat necessària subministrada a l'obra

4.- NORMATIVA DE COMPLIMENT OBLIGATORI

Real Decreto 1313/1988, de 28 de octubre, por el se declara obligatoria la homologación de los cementos para la fabricación de hormigones y morteros para todo tipo de obras y productos prefabricados.

Orden de 17 de enero de 1989 por la que se establece la certificación de conformidad a normas como alternativa de la homologación de los cementos para la fabricación de hormigones y morteros para todo tipo de obras y productos prefabricados.

Real Decreto 1328/1995, de 28 de julio, por el que se modifica, en aplicación de la Directiva 93/68/CEE, las disposiciones para la libre circulación de productos de construcción, aprobadas por el Real Decreto 1630/1992, de 29 de diciembre.

Real Decreto 256/2016, de 10 de junio, por el que se aprueba la Instrucción para la recepción de cementos (RC-16).

UNE-EN 197-1:2000 Cemento. Parte 1: Composición, especificaciones y criterios de conformidad de los cementos comunes.

UNE-EN 14647:2006 Cemento de aluminato de calcio. Composición, especificaciones y criterios de conformidad.

UNE 80305:2001 Cementos blancos.

UNE 80303-2:2001 Cementos con características adicionales. Parte 2: Cementos resistentes al agua de mar.

5.- CONDICIONS DE CONTROL DE RECEPCIÓ

CONDICIONS DE MARCATGE I CONTROL DE LA DOCUMENTACIÓ EN CEMENTS COMUNS (CEM) I CEMENTS DE CALÇ (CAC):

El subministrador ha de posar a disposició de la DF en el cas que aquesta ho sol·liciti, la documentació següent, que acredita el marcatge CE, segons el sistema d'avaluació de conformitat aplicable, d'acord amb el que disposa l'apartat 7.2.1 del CTE: - Productes per a preparació de formigó, morter, beurades i altres mescles per a construcció i per a la fabricació de productes de construcció, - Productes per a elaboració de formigó, morter, pasta i altres mescles per a construcció i per a la fabricació de productes de construcció: - Sistema 1+: Declaració de Prestacions

El símbol normalitzat del marcatge CE ha d'anar acompanyat de la següent informació com a mínim:

- el número identificador del organisme certificador que ha intervingut en el control de producció
- nom o marca distintiva d'identificació i adreça enregistrada del fabricant
- número del certificat CE de conformitat
- les dues últimes xifres de l'any en que el fabricant va posar el marcatge CE
- indicacions que permetin identificar el producte així com les seves característiques i prestacions declarades atenent a les seves especificacions tècniques
- referència a la norma harmonitzada corresponent
- designació normalitzada del ciment indicant el tipus, subtipus (segons els components principals) i classe resistent
- en el seu cas, informació addicional referent al contingut de clorurs, al límit superior de pèrdua per calcinació de cendra volant i/o additiu emprat

Sobre el mateix embalatge, el marcatge CE es pot simplificar, i inclourà com a mínim:

- el símbol normalitzat del marcatge CE
- en el seu cas, el número del certificat CE de conformitat
- nom o marca distintiva d'identificació i adreça enregistrada del fabricant
- els dos últims dígit de l'any en que el fabricant va posar el marcatge
- referència al número de la norma harmonitzada corresponent

En aquest cas, la informació completa del marcatge o etiquetat CE haurà d'apareixer també a l'albarà o documentació que acompanya al lliurament.

A l'albarà hi han de figurar les dades següents:

- número de referència de la comanda
- nom i adreça del comprador i punt de destí del ciment

- identificació del fabricant i de l'empresa de subministrament
- designació normalitzada del ciment subministrat conforme a la instrucció RC-16
- quantitat que es subministra
- en el seu cas, referència a los dades de l'etiquetat corresponent al marcatge CE
- data de subministrament

- identificació del vehicle que el transporta

CONDICIONS DE MARCATGE I CONTROL DE LA DOCUMENTACIÓ EN CEMENTS BLANCS (BL) I CEMENTS RESISTENTS A L'AIGUA DE MAR (MR):

A l'albarà hi han de figurar les dades següents:

- número de referència de la comanda
- nom i adreça del comprador i punt de destí dels cement
- identificació del fabricant i de l'adreça de subministrament
- designació normalitzada del ciment subministrat segons el Reial Decret 256/2016, de 10 de juny
- contrasenya del Certificat de Conformitat amb els Requisits Reglamentaris
- quantitat que es subministra
- identificació del vehicle que transporta el ciment
- en el seu cas, l'etiquetatge corresponent al marcatge CE
- En el cas de ciments envasats, aquests han de mostrar als seus envasos la següent informació:
 - nom o marca identificativa i adreça complerta del fabricant i de la fàbrica
 - designació normalitzada del ciment subministrat conforme la present instrucció
 - contrasenya del Certificat de Conformitat amb els Requisits Reglamentaris
 - dates de fabricació i d'envasat (indicant setmana i any)
 - condicions específiques aplicables a la manipulació i utilització del producte

El fabricant ha de facilitar, si li demanen, les dades següents:

- Inici i final d'adormiment
- Si s'han incorporat additius, informació detallada de tots ells i dels seus efectes

OPERACIONS DE CONTROL:

La recepció del ciment haurà d'incloure al menys, dues fases obligatòries:

- Una primera fase de comprovació de la documentació
- Una segona fase d'inspecció visual del subministrament

Es pot donar una tercera fase, si el responsable de recepció ho considera oportú, de comprovació del tipus i classe de ciment i de les característiques físiques químiques i mecàniques mitjançant la realització d'assaigs d'identificació i, si es el cas, d'assaigs complementaris.

Per a la primera fase, al iniciar el subministrament el Responsable de recepció ha de comprovar que la documentació es la requerida. Aquesta documentació estarà compresa per:

- Albarà o full de subministrament.
- Etiquetatge
- Documents de conformitat, com pot ser el marcatge CE o bé la Certificació de Conformitat del Reial Decret 1313/1988
- Pel cas dels ciments no subjectes al marcatge CE, el certificat de garantia del fabricant signat.
- Si els ciments disposen de distintius de qualitat, caldrà també la documentació precisa de reconeixements del distintiu.

En la segona fase, un cop superada la fase de control documental, cal sotmetre el ciment a una inspecció visual per comprovar que no ha patit alteracions o barreges indesitjades.

La tercera fase s'activarà quan es pugui preveure possibles defectes o en el cas que el Responsable així ho estableixi per haver donat resultats no conformes en les fases anteriors o per haver detectat defectes en l'ús de ciments d'anteriors remeses.

En aquest supòsit es duran terme, abans de començar l'obra i cada 200 t de ciment de la mateixa designació i

procedència durant l'execució, assaigs d'acord amb l'establir en els Annexes 5 i 6 de la RC-16.

CRITERIS DE PRESA DE MOSTRES:

Les mostres es prendran segons l'indicat en la RC-16. Per a cada lot de control sotmès a assaig s'extrauran tres mostres, una per tal de realitzar els assaigs de comprovació de la composició, l'altra per als assaigs físics, mecànics i químics i l'altra per a ser conservada preventivament.

INTERPRETACIÓ DE RESULTATS I ACTUACIONS EN CAS D'INCOMPLIMENT:

A efectes de la fase primera, no s'aprovarà l'ús de ciments els quals el etiquetatge i la documentació no es correspongui amb el ciment sol·licitat, quan la documentació no estigui completa i quan no es reuneixin tots els requisits establerts.

A efectes de la segona fase, no s'aprovarà l'ús de ciments que presentin símptomes de meteorització rellevant, que contingui cossos estranys i que no resulti homogènia en el seu aspecte o color.

A efectes de la tercera fase, no s'aprovarà l'ús de ciments que no compleixin els criteris establerts en l'apartat A5.5 de la RC-16.

Quan no es compleixi alguna de les prescripcions del ciment assajat, es repetiran els assaigs per duplicat, sobre dues mostres obtingudes de l'aplec existent a obra. S'acceptarà el lot únicament si els resultats obtinguts en les dues mostres són satisfactoris.

B0 MATERIALS BÀSICS

B05 AGLOMERANTS I CONGLOMERANTS

B057- EMULSIÓ BITUMINOSA PER FERMS I PAVIMENTS

0.- ELEMENTS QUE CONTEMPLA EL PLEC

B057-06IQ.

1.- DEFINICIÓ I CONDICIONS DELS ELEMENTS

Lligants hidrocarbonats segons les definicions del PG 3.

S'han considerat els tipus següents:

- Emulsions bituminoses
- Betum modificat amb polímers

L'emulsió bituminosa és un producte obtingut per la dispersió de petites partícules d'un lligant hidrocarbonat i eventualment un polímer en una solució aquosa, amb un agent emulsionant.

CARACTERÍSTIQUES GENERALS:

En el cas de que el material s'utilitzi en obra pública, l'acord de Govern de la Generalitat de Catalunya de 9 de juny de 1998, exigeix que els materials siguin de qualitat certificada o puguin acreditar un nivell de qualitat equivalent, segons les normes aplicables als estats membres de la Unió Europea o de l'Associació Europea de Lliure Canvi. També en aquest cas, es procurarà que els esmentats materials disposin de l'etiqueta ecològica europea, regulada en el Reglament (CE) nº 66/2010 o bé altres distintius de la Comunitat Europea.

EMULSIONS BITUMINOSES:

Cal que tinguin un aspecte homogeni, sense separació de l'aigua ni coagulació del betum asfàltic emulsionat.

Han de ser adherents sobre superfícies humides o seques.

No han de sedimentar-se durant l'emmagatzematge fins el punt que no recuperin la seva consistència original mitjançant una agitació moderada.

No ha de ser inflamable.

EMULSIÓ BITUMINOSA CATIÒNICA:

Càrrega de partícules: Polaritat positiva

No contindran quitrans, substàncies derivades de la destil·lació de productes carbonosos (hulla o d'altres), o betums oxidats.

La denominació de les emulsions bituminoses s'expressarà d'acord amb l'UNE-EN 13808 segons el següent format:

C_% Lligant_B_P_F_C. Trencament_Aplicació

- C: Indicatiu que és una emulsió bituminosa catiónica.

- % Lligant: Contingut de lligant, segons UNE-EN 1428.

- B: Incatiu que el lligant hidrocarbonat és un betum asfàltic.

- P: Nomès si s'incorporen polímers.

- F: Nomès si incorpora un contingut de fluidificant superior al 3%.

- C.Trencament: Nombre d'una xifra (2 a 10) indica la classe de comportament al trencament, segons UNE-EN 13075-1.

- Aplicació: Abreviació del tipus d'aplicació de l'emulsió: - ADH: reg d'adherència - TER: reg termoadherent - CUR: reg de curat - IMP: reg d'imprimació - MIC: microaglomerat en fred - REC: reciclat en fred

Les emulsions catióniques a utilitzar en obres de carreteres, segons UNE-EN 13808:

- En regs d'adherència: C60B3 ADH, C60B2 ADH

- En regs termoadherents: C60B3 TER, C60B2 TER

- En regs d'imprimació: C60BF4 IMP, C50BF4 IMP

- En regs de curat: C60B3 CUR, C60B2 CUR

- En microaglomerats en fred: C60B4 MIC, C60B5 MIC

- En reciclats en fred: C60B5 REC

Les emulsions catióniques modificades a utilitzar en obres de carreteres, segons UNE-EN 13808:

- En regs d'adherència: C60BP3 ADH, C60BP2 ADH

- En regs termoadherents: C60BP3 TER, C60BP2 TER

- En microaglomerats en fred: C60BP4 MIC, C60BP5 MIC

Característiques de les emulsions bituminoses catióniques, segons UNE-EN 13808:

Taula 214.3.a. Especificacions de les emulsions bituminoses catióniques

| Denominació | C60B3 | C60B3 | C60B3 | C60BF4 | C50BF4 | C60B4 | C60B5 |
|------------------|--------|----------------------------------|---------|---------|---------|---------|---------|
| UNE-EN 13808 | ADH | TER | CUR | IMP | IMP | MIC | REC |
| Característiques | UNE- U | Assajos sobre l'emulsió original | | | | | |
| Índex | 13075 | 70-155 | 70-155 | 70-155 | 110-195 | 110-195 | 110-195 |
| Trencament | -1 | Classe3 | Classe3 | Classe3 | Classe4 | Classe4 | Classe5 |
| Contingut | 1428 | %58-62 | 58-62 | 58-62 | 58-62 | 48-52 | 58-62 |
| Lligant(aigua) | | Classe6 | Classe6 | Classe6 | Classe6 | Classe6 | Classe6 |
| Contin.fluid. | 1431 | %<=2,0 | <=2,0 | <=2,0 | <=10,0 | 5-15 | <=2,0 |
| destil·lació | | Classe2 | Classe2 | Classe2 | Classe6 | Classe7 | Classe2 |
| Temps fluèn- | 12846 | s40-130 | 40-130 | 40-130 | 15-70 | 15-70 | 15-70 |

| | | | | | | | |
|----------------|-------|---------|---------|---------|---------|---------|---------|
| cia(2mm,40°C) | -1 | Classe4 | Classe4 | Classe4 | Classe3 | Classe3 | Classe3 |
| Residu tamís | 1429 | %<=0,1 | <=0,1 | <=0,1 | <=0,1 | <=0,1 | <=0,1 |
| (tamís 0,5 mm) | | Classe2 | Classe2 | Classe2 | Classe2 | Classe2 | Classe2 |
| Tendència(7d) | 12847 | %<=10 | <=10 | <=10 | <=10 | <=10 | <=10 |
| sedimentació | | Classe3 | Classe3 | Classe3 | Classe3 | Classe3 | Classe3 |
| Adhesivitat | 13614 | %>=90 | >=90 | >=90 | >=90 | >=90 | >=90 |
| | | Classe3 | Classe3 | Classe3 | Classe3 | Classe3 | Classe3 |

Taula 214.3.b Especificacions del Betum asfàltic residual

| Denominació | UNE-EN | C60B3 | C60B3 | C60B3 | C60BF4 | C50BF4 | C60B4 | C60B5 |
|---|--------|--------------------------------|---------|---------|---------|---------|---------|---------|
| 13808 | ADH | TER | CUR | IMP | IMP | MIC | REC | |
| Característiques | UNE- U | Assajos sobre lligant residual | | | | | | |
| Residu per evaporació, segons UNE-EN 13074-1 | | | | | | | | |
| Penetració | 1426 | 0,1mm | <=330 | <=50 | <=330 | <=330 | <=330 | <=100 |
| 25°C | | | Classe7 | Classe2 | Classe7 | Classe7 | Classe7 | Classe7 |
| Penetració | 1426 | 0,1mm | - | - | - | >300 | >300 | - |
| 15°C | | | | | | Class10 | Class10 | |
| Punt de | 1427 | °C | >=35 | >=50 | >=35 | <=35 | <=35 | >=43 |
| reblaniment | | | Classe8 | Classe4 | Classe8 | Classe8 | Classe8 | Classe6 |
| Residu per evaporació, segons UNE-EN 13074-1, seguit d'estabilització | | | | | | | | |
| segons UNE-EN 13074-2 | | | | | | | | |
| Penetració | 1426 | 0,1mm | <=220 | <=50 | <=220 | <=220 | <=270 | <=100 |
| 25°C | | | Classe5 | Classe2 | Classe5 | Classe5 | Classe6 | Classe3 |
| Punt de | 1427 | °C | >=35 | >=50 | >=35 | <=35 | <=35 | >=43 |
| reblaniment | | | Classe8 | Classe4 | Classe8 | Classe8 | Classe8 | Classe6 |

Taula 214.4.a Especificacions de les emulsions bituminoses catióniques modificades

| Denominació | UNE-EN | C60BP3 | C60BP3 | C60BP4 |
|---------------------|---------|----------|--------------------------------|----------|
| 13808 | ADH | TER | MIC | |
| Característiques | UNE-EN | Unitat | Assajos sobre emulsió original | |
| Índex de trencament | 13075-1 | 70-155 | 70-155 | 110-195 |
| | | Classe 3 | Classe 3 | classe 4 |

| | | | | | |
|--|-------|---|----------|----------|----------|
| Contingut de lligant per contingut d'aigua | 1428 | % | 58-62 | 58-62 | 58-62 |
| | | | Classe 6 | Classe 6 | Classe 6 |
| Contingut fluid. | 1431 | % | <=2,0 | <=2,0 | <=2,0 |
| destil·lació | | | Classe 2 | Classe 2 | Classe 2 |
| Temps de fluència (2 mm, 40°C) | 12846 | S | 40-130 | 40-130 | 15-70 |
| | -1 | | Classe 4 | Classe 4 | Classe 3 |
| Residu tamís (per tamís 0,5 mm) | 1429 | % | <=0,1 | <=0,1 | <=0,1 |
| | | | Classe 2 | Classe 2 | Classe 2 |
| Tendència a la sedimentació (7D) | 12847 | % | <=10 | <=10 | <=10 |
| | | | Classe 3 | Classe 3 | Classe 3 |
| Adhesivitat | 13614 | % | >=90 | >=90 | >=90 |
| | | | Classe 3 | Classe 3 | Classe 3 |

Taula 214.4.b Especificacions del lligant residual

| | | | |
|---|--------|--------|--------------------------------|
| Denominació UNE-EN 13808 | C60BP3 | C60BP3 | C60BP4 |
| ADH | TER | MIC | |
| Característiques | UNE-EN | Unitat | Assajos sobre lligant residual |
| Residu per evaporació, segons UNE-EN 13074-1 | | | |
| Penetració 25°C | 1426 | 0,1 mm | <=330 <=50 <=100 |
| | | | Classe 7 Classe 2 Classe 3 |
| Punt de reblaniment | 1427 | °C | >=35 >=55 >=50 |
| | | | Classe 8 Classe 3 Classe 4 |
| Cohesió per assaig pèndul | 13588 | J/cm2 | >=0,5 >=0,5 >=0,5 |
| | | | Classe 6 Classe 6 Classe 6 |
| Recuperació elàstica | 13398 | % | DV >=50 >=50 |
| 25°C | | | Classe 1 Classe 5 Classe 5 |
| Residu per evaporació UNE-EN 13074-1, seguit d'estabilització | | | |
| UNE-EN 13074-2 | | | |
| Penetració 25°C | 1426 | 0,1 mm | <=220 <=50 <=100 |
| | | | Classe 5 Classe 2 Classe 3 |
| Punt de reblaniment | 1427 | °C | >=43 >=55 >=50 |
| | | | Classe 6 Classe 3 Classe 4 |

PLEC DE PRESCRIPCIONS TÈCNIQUES PARTICULARS

| | | | |
|---------------------------|-------|-------|----------------------------|
| Cohesió per assaig pèndul | 13588 | J/cm2 | >=0,5 >=0,5 >=0,5 |
| | | | Classe 6 Classe 6 Classe 6 |
| Recuperació elàstica | 13398 | % | >=50 DV DV |
| 25°C | | | Classe 5 Classe 1 Classe 1 |

DV: Valor declarat per el fabricant.

2.- CONDICIONS DE SUBMINISTRAMENT I EMMAGATZEMATGE CARACTERÍSTIQUES GENERALS:

El sistema de transport i les instal·lacions d'emmagatzematge han de tenir l'aprovació de la DF que les comprovarà per tal que no es pugui alterar la qualitat del material. De no obtenir-ne l'aprovació corresponent, es suspendrà la utilització del contingut del tanc fins a la comprovació de les característiques que es cregui oportunes d'entre les indicades a la normativa vigent o al plec.

EMULSIONS BITUMINOSES:

Subministrament en cisternes, si aquestes han contingut altres líquids, hauran d'estar completament netes abans de la càrrega. Les cisternes disposaran d'un element adient que permeti prendre mostres.

Emmagatzematge en un o diversos tancs aïllats entre si i amb boques de ventilació, comptaran amb aparells de mesura i seguretat, i disposaran de vàlvula per a presa de mostres.

Les emulsions bituminoses de trencament lent (l.trencament 4 a 5), per a microaglomerats i reciclats en fred, es transportaran en cisternes completes (>=90%), a temperatura < 50°C.

En emulsions de trencament lent i termoadherents (TER) que s'emmagatzemin més de 7 dies, caldrà assegurar la seva homogeneïtat prèviament a la posada a obra.

Quan els tancs no disposin de mitjans de càrrega propis, les cisternes de transport estaran dotades de mitjans pneumàtics o mecànics per al transvasament ràpid.

Les canonades i bombes utilitzades en el transvasament de l'emulsió cal que estiguin disposades de tal manera que sigui fàcil netejar-les després de cada aplicació.

3.- UNITAT I CRITERI D'AMIDAMENT

Unitat d'amidament: la indicada a la descripció de l'element

Criteri d'amidament: quantitat necessària subministrada a l'obra

4.- NORMATIVA DE COMPLIMENT OBLIGATORI

* Orden de 6 de febrero de 1976 por la que se aprueba el Pliego de Prescripciones Técnicas Generales para Obras de Carreteras y Puentes (PG-3).

* Orden FOM/2523/2014, de 12 de diciembre, por la que se actualizan determinados artículos del Pliego de Prescripciones Técnicas Generales para Obras de Carreteras y Puentes, relativos a materiales básicos, a firmes y pavimentos, y a señalización, balizamiento y sistemas de contención de vehículos (PG-3).

EMULSIÓ BITUMINOSA:

UNE-EN 13808:2013 Betunes y ligantes bituminosos. Especificaciones de las emulsiones bituminosas catiónicas.

UNE-EN 13808:2013/1M:2014 Betunes y ligantes bituminosos. Especificaciones de las emulsiones bituminosas catiónicas.

5.- CONDICIONS DE CONTROL DE RECEPCIÓ

CONDICIONS DE MARCATGE I CONTROL DE LA DOCUMENTACIÓ:

El subministrador ha de posar a disposició de la DF si aquesta ho demana, la següent documentació, que acredita el marcatge CE, segons el sistema d'avaluació de conformitat aplicable:

- Betums asfàltics convencionals, betums modificats amb polímers i emulsions bituminoses: - Productes per a construcció i tractament superficial de carreteres: - Sistema 2+: Declaració de Prestacions
 - Betums asfàltics durs: - Productes per a construcció i manteniment de carreteres: - Sistema 2+: Declaració de Prestacions
 - Betums asfàltics multigràu: - Productes per a construcció i manteniment de carreteres, aeroports i àrees pavimentades: - Sistema 2+: Declaració de Prestacions
- Cada cisterna que arribi a l'obra s'acompanyarà d'albarà i informació de l'etiquetat i marcatge CE corresponent.

L'albarà ha d'incloure:

- Nom i direcció de l'empresa subministradora.
- Data de fabricació i subministrament.
- Identificació del vehicle que ho transporta.
- Quantitat subministrada.
- Denominació comercial i tipus d'emulsió bituminosa, betum asfàltic o betum modificat subministrat.
- Nom i direcció del comprador i destí.
- Referència de la comanda.

L'etiquetat i marcat CE ha d'incloure:

- Símbol del marcatge CE.
- Nombre d'identificació de l'organisme de certificació.
- Nombre o marca identificativa i direcció del fabricant.
- Dues últimes xifres de l'any en que es fixa el marcatge.
- Nombre de referència de la declaració de prestacions.
- Referència a la norma europea corresponent: - Emulsions bituminoses: segons EN 13808. - Betum asfàltic convencional: segons EN 12591. - Betum asfàltic dur: segons EN 13924-1. - Betum asfàltic multigràu: segons EN 13924-2.

- Descripció del producte: nombre genèric, tipus i ús previst

Certificat del fabricant que l'emulsió o lligant, no conté en la seva composició quitrans, ni substàncies derivades de la destil·lació de productes carbonosos, ni betums oxidats.

CONDICIONS DE MARCATGE I CONTROL DE LA DOCUMENTACIÓ EN EMULSIONS BITUMINOSES

L'etiquetatge i marcatge CE incorporarà a més informació de les següents característiques essencials incloses a la norma UNE-EN 13808:

- Viscositat, segons UNE-EN 12846-1.
- Adhesivitat, segons UNE-EN 13614.
- Índex de trencament, segons UNE-EN 13075-1.
- Estabilitat mescla amb ciment, segons UNE-EN 12848.
- Característiques del lligant residual per evaporació, segons UNE-EN 13074-1: - Consistència a temperatura de servei intermèdia (penetració a 25°C, segons UNE-EN 1426). - Consistència a temperatura de servei elevada (punt de reblaniment, segons UNE-EN 1427). - Cohesió lligant residual en emulsions bituminoses modificades (pèndol, segons UNE-EN 13588).
- Característiques del lligant residual per evaporació segons UNE-EN 13074-1, seguit d'estabilització segons UNE-EN 13074-2: - Durabilitat consistència temperatura de servei intermèdia (penetració retinguda, segons UNE-EN 1426). - Durabilitat consistència temperatura de servei elevada (increment punt reblaniment, segons UNE-EN 1427). - Durabilitat cohesió en emulsions bituminoses modificades (pèndol, segons UNE-EN 13588).

OPERACIONS DE CONTROL:

Control de recepció:

- Verificació documental del fet que els valors declarats pel fabricant en els documents que acompanyen el Marcatge CE son conforme a les especificacions exigides.

Control addicional:

- Verificació de les característiques especificades a l'apartat 1 d'aquest Plec, quan ho requereixi la DF, amb una

freqüència d'1 vegada al mes i almenys 3 vegades durant l'execució de l'obra, per a cada tipus i composició d'emulsió o lligant.

OPERACIONS DE CONTROL EN EMULSIONS BITUMINOSES:

Control de recepció (quan la DF ho consideri oportú):

- Càrrega de les partícules, segons UNE-EN 1430.
- Propietats perceptibles, segons UNE-EN 1425.
- Índex de trencament, segons UNE-EN 13075-1.
- Contingut d'aigua, segons UNE-EN 1428.
- Tamisatge, segons UNE-EN 1429.
- Temps de fluència, segons UNE-EN 12846-1.

Control en el moment d'utilització:

- Càrrega de les partícules, segons UNE-EN 1430.
- Propietats perceptibles, segons UNE-EN 1425.
- Índex de trencament, segons UNE-EN 13075-1.
- Contingut d'aigua, segons UNE-EN 1428.
- Tamisatge, segons UNE-EN 1429.
- Temps de fluència, segons UNE-EN 12846-1.

Control addicional, en cas d'emmagatzematge > 15 dies o > 7 dies per a emulsions de trencament lent o termoadherents:

- Tamisatge, segons UNE-EN 1429.
- Contingut de lligant, segons UNE-EN 1428.

CRITERI DE PRESA DE MOSTRES EN EMULSIONS BITUMINOSES:

Control de recepció:

- 2 mostres > = 2 kg segons l'UNE-EN 58. Es prendran de cada cisterna, en el moment de transvasament al tanc d'emmagatzematge.
- Els controls es realitzaran sobre una de les mostres, l'altra es conservarà durant un mínim de 15 dies per a realitzar assaigs de contrast, en cas que sigui necessari.

Control en el moment d'utilització:

- Es considera com a lot, que s'acceptarà o rebutjarà en bloc: - Quantitat de 30 t. - Fracció diària, o fracció setmanal en cas d'ocupació en regs d'adherència, imprimació i curat.
- 2 mostres > = 2 kg segons l'UNE-EN 58. Es prendran de cada cisterna, en el moment de transvasament al tanc d'emmagatzematge.
- Els controls es realitzaran sobre una de les mostres, l'altra es conservarà durant un mínim de 15 dies per a realitzar assaigs de contrast, en cas que sigui necessari.

Control addicional:

- 2 mostres, una de la part superior i l'altra de la part inferior del tanc d'emmagatzematge.

INTERPRETACIÓ DE RESULTATS I ACTUACIONS EN CAS D'INCOMPLIMENT:

La DF indicarà les mesures a adoptar en cas que els lligants hidrocarbonats no compleixin alguna de les especificacions establertes a les taules de l'article corresponent del PG-3.

B0 MATERIALS BàSICS

B06 FORMIGONS

B067- FORMIGÓ DE NETEJA

0.- ELEMENTS QUE CONTEMPLA EL PLEC

B067-2A9V.

1.- DEFINICIÓ I CONDICIONS DELS ELEMENTS

Formigons que no aporten responsabilitat estructural a la construcció, però col·laboren a millorar la durabilitat del formigó estructural (formigons de neteja) o aporten el volum necessari d'un material resistent per a conformar la geometria requerida per un fi concret.

S'han considerat els materials següents:

- Formigons de neteja, destinats a evitar la contaminació de les armadures i la dessecació del formigó estructural al procés d'abocat
- Formigó no estructural destinat a conformar volums de material resistent

CARACTERÍSTIQUES GENERALS:

Els ciments que es poden utilitzar en formigó no estructural són:

- Prefabricats no estructurals: Ciments comuns excepte CEM II/A-Q, CEM II/B-Q, CEM II/A-W, CEM II/B-W, CEM II/A-T, CEM II/B-T, CEM III/C
- Formigons de neteja i replens de rases: Ciments comuns
- Altres formigons executats a l'obra: Ciment per a usos especials ESP VI-1 i ciments comuns excepte CEM II/A-Q, CEM II/B-Q, CEM II/A-W, CEM II/B-W, CEM II/A-T, CEM II/B-T, CEM III/C

Els àrids a utilitzar poden ser sorres i graves rodades o procedents de matxuqueig, o escòries siderúrgiques adequades. S'ha de poder utilitzar fins a un 100% d'àrid gros reciclat, sempre que compleixi amb les especificacions de l'article 30.8 del CODI ESTRUCTURAL amb respecte a les condicions físico-mecàniques i als requisits químics. S'hauran d'utilitzar additius reductors d'aigua, ja que els formigons d'ús no estructural contenen poc ciment.

Els components del formigó, la seva dosificació, el procés de fabricació i el transport han d'estar d'acord amb les prescripcions del CODI ESTRUCTURAL.

El control dels components s'ha de realitzar d'acord als àmbits 0101, 0521, 0531, 0701 i 1011.

Els formigons de neteja han de tenir una dosificació mínima de 150 kg/m³ de ciment.

La mida màxima del granulat es recomanable sigui inferior a 30 mm.

Es tipificaran de la manera següent: HL-150/C/TM, on C = consistència i TM= mida màxima del granulat.

Els formigons no estructurals han de tenir una resistència característica mínima de 15 N/mm², i es recomanable que la mida màxima del granulat sigui inferior a 40 mm.

Es tipificaran HNE-15/C/TM, on C= consistència i TM = mida màxima del granulat.

S'ha d'utilitzar preferentment, formigó de resistència 15 N/mm², tret que la DF indiqui el contrari.

En cap cas la proporció en pes de l'additiu no ha de superar el 5% del pes del ciment utilitzat.

Si s'utilitzen cendres volants no han de superar el 35% del pes del ciment.

Classe resistent del ciment: $\geq 32,5$

Contingut de ciment: ≥ 150 kg/m³

Assentament en el con d'Abrams (UNE EN 12350-2):

Consistència seca: 0 - 2 cm

Consistència plàstica: 3-4 cm

. PLEC DE PRESCRIPCIONS TÈCNIQUES PARTICULARS

Consistència tova: 5-9 cm

Toleràncies:

- Assentament en el con d'Abrams:

Consistència seca: ± 1 cm

Consistència plàstica o tova: ± 1 cm

Toleràncies respecte de la dosificació:

- Contingut de ciment, en pes: $\pm 3\%$
- Contingut de granulats, en pes: $\pm 3\%$
- Contingut d'aigua: $\pm 3\%$
- Contingut d'additius: $\pm 5\%$
- Contingut d'addicions: $\pm 3\%$

2.- CONDICIONS DE SUBMINISTRAMENT I EMMAGATZEMATGE

Subministrament: En camions formigonera.

El formigó ha d'arribar a l'obra sense alteracions en les seves característiques, formant una barreja homogènia i sense haver iniciat l'adormiment.

Queda expressament prohibit l'addició al formigó de qualsevol quantitat d'aigua o altres substàncies que puguin alterar la composició original.

Emmagatzematge: No es pot emmagatzemar.

3.- UNITAT I CRITERI D'AMIDAMENT

Unitat d'amidament: la indicada a la descripció de l'element

Criteri d'amidament: quantitat necessària subministrada a l'obra

4.- NORMATIVA DE COMPLIMENT OBLIGATORI

Real Decreto 470/2021, de 29 de junio, por el que se aprueba el Código Estructural.

B0 MATERIALS BàSICS

B06 FORMIGONS

B069- FORMIGÓ D'ÚS NO ESTRUCTURAL

0.- ELEMENTS QUE CONTEMPLA EL PLEC

B069-2A9P,B069-I3QZ,B069-I4L6,B069-I4H8.

1.- DEFINICIÓ I CONDICIONS DELS ELEMENTS

Formigons que no aporten responsabilitat estructural a la construcció, però col·laboren a millorar la durabilitat del formigó estructural (formigons de neteja) o aporten el volum necessari d'un material resistent per a conformar la geometria requerida per un fi concret.

S'han considerat els materials següents:

- Formigons de neteja, destinats a evitar la contaminació de les armadures i la dessecació del formigó estructural al procés d'abocat.

- Formigó no estructural destinat a conformar volums de material resistent

CARACTERÍSTIQUES GENERALS:

Els ciments que es poden utilitzar en formigó no estructural són:

- Prefabricats no estructurals: Ciments comuns excepte CEM II/A-Q, CEM II/B-Q, CEM II/A-W, CEM II/B-W, CEM II/A-T, CEM II/B-T, CEM III/C

- Formigons de neteja i replens de rases: Ciments comuns

- Altres formigons executats a l'obra: Ciment per a usos especials ESP VI-1 i ciments comuns excepte CEM II/A-Q, CEM II/B-Q, CEM II/A-W, CEM II/B-W, CEM II/A-T, CEM II/B-T, CEM III/C

Els àrids a utilitzar poden ser sorres i graves rodades o procedents de matxuqueig, o escòries siderúrgiques adequades. S'ha de poder utilitzar fins a un 100% d'àrid gros reciclat, sempre que compleixi amb les especificacions de l'article 30.8 del CODI ESTRUCTURAL amb respecte a les condicions físico-mecàniques i als requisits químics. S'hauran d'utilitzar additius reductors d'aigua, ja que els formigons d'ús no estructural contenen poc ciment.

Els components del formigó, la seva dosificació, el procés de fabricació i el transport han d'estar d'acord amb les prescripcions del CODI ESTRUCTURAL.

El control dels components s'ha de realitzar d'acord als àmbits 0101, 0521, 0531, 0701 i 1011.

Els formigons de neteja han de tenir una dosificació mínima de 150 kg/m³ de ciment.

La mida màxima del granulat es recomanable sigui inferior a 30 mm.

Es tipificaran de la manera següent: HL-150/C/TM, on C = consistència i TM= mida màxima del granulat.

Els formigons no estructurals han de tenir una resistència característica mínima de 15 N/mm², i es recomanable que la mida màxima del granulat sigui inferior a 40 mm.

Es tipificaran HNE-15/C/TM, on C= consistència i TM = mida màxima del granulat.

S'ha d'utilitzar preferentment, formigó de resistència 15 N/mm², tret que la DF indiqui el contrari.

En cap cas la proporció en pes de l'additiu no ha de superar el 5% del pes del ciment utilitzat.

Si s'utilitzen cendres volants no han de superar el 35% del pes del ciment.

Classe resistent del ciment: $\geq 32,5$

Contingut de ciment: ≥ 150 kg/m³

Assentament en el con d'Abrams (UNE EN 12350-2):

Consistència seca: 0 - 2 cm

Consistència plàstica: 3-4 cm

Consistència tova: 5-9 cm

Toleràncies:

- Assentament en el con d'Abrams:

Consistència seca: ± 1 cm

Consistència plàstica o tova: ± 1 cm

Toleràncies respecte de la dosificació:

- Contingut de ciment, en pes: $\pm 3\%$

- Contingut de granulats, en pes: $\pm 3\%$

- Contingut d'aigua: $\pm 3\%$

- Contingut d'additius: $\pm 5\%$

- Contingut d'addicions: $\pm 3\%$

2.- CONDICIONS DE SUBMINISTRAMENT I EMMAGATZEMATGE

Subministrament: En camions formigonera.

El formigó ha d'arribar a l'obra sense alteracions en les seves característiques, formant una barreja homogènia i sense haver iniciat l'adormiment.

Queda expressament prohibit l'addició al formigó de qualsevol quantitat d'aigua o altres substàncies que puguin alterar la composició original.

Emmagatzematge: No es pot emmagatzemar.

. PLEC DE PRESCRIPCIONS TÈCNIQUES PARTICULARS

3.- UNITAT I CRITERI D'AMIDAMENT

Unitat d'amidament: la indicada a la descripció de l'element

Criteri d'amidament: quantitat necessària subministrada a l'obra

4.- NORMATIVA DE COMPLIMENT OBLIGATORI

Real Decreto 470/2021, de 29 de junio, por el que se aprueba el Código Estructural.

B0 MATERIALS BÀSICS

B06 FORMIGONS

B06E- FORMIGÓ ESTRUCTURAL (EHE)

0.- ELEMENTS QUE CONTEMPLA EL PLEC

B06E-11L0, B06E-118Y, B06E-12C5.

1.- DEFINICIÓ I CONDICIONS DELS ELEMENTS

Formigó amb o sense addicions (cendres volants o fum de sílice), elaborat en una central formigonera legalment autoritzada d'acord amb el títol 4t. de la llei 21/1992 de 16 de juliol d'indústria i el Real Decret 559/2010, de 7 de maig.

CARACTERÍSTIQUES DELS FORMIGONS D'ÚS ESTRUCTURAL:

Els components del formigó, la seva dosificació, el procés de fabricació i el transport han d'estar d'acord amb les prescripcions del CODI ESTRUCTURAL.

La designació del formigó fabricat en central es pot fer per propietats o per dosificació i s'expressarà, com a mínim, la següent informació:

- Consistència

- Grandària màxima del granulat

- Tipus d'ambient al que s'exposarà el formigó

- Resistència característica a compressió per als formigons designats per propietats

- Contingut de ciment expressat en kg/m³, per als formigons designats per dosificació

- La indicació de l'ús estructural que ha de tenir el formigó: en massa, armat o pretesat

La designació per propietats s'ha de fer d'acord amb el format: T-R/C/TM/A

- T: Indicatiu que serà HM per al formigó en massa, HA pel formigó armat, i HP per al formigó pretesat

- R: Resistència característica a compressió, en N/mm² (20-25-30-35-40-45-50-55-60-70-80-90-100)

- C: Lletre indicativa del tipus de consistència: L líquida, F fluida, B tova, P plàstica i S seca

- TM: Grandària màxima del granulat en mm.

- A: Designació de l'ambient al que s'exposarà el formigó

En els formigons designats per propietats, el subministrador ha d'establir la composició de la mescla del formigó, garantint al peticionari les característiques especificades de grandària màxima del granulat, consistència i resistència característica, així com les limitacions derivades del tipus d'ambient especificat (contingut de ciment i relació aigua/ciment).

En els formigons designats per dosificació, el peticionari es responsable de la congruència de les característiques

especificades de grandària màxima del granulat, consistència i contingut en ciment per metre cúbic de formigó, i el subministrador les haurà de garantir, indicant també, la relació aigua/ciment que ha emprat.

En els formigons amb característiques especials o d'altres de les especificades a la designació, les garanties i les dades que el subministrador hagi d'aportar, s'han d'especificar abans de l'inici del subministrament.

El formigó ha de complir amb les exigències de qualitat que estableix l'article 43.2 del CODI ESTRUCTURAL.

Si el formigó està destinat a una obra amb armadures pretesades, podrà contenir cendres volants sense que aquestes excedeixin el 20% del pes del ciment, i si es tracta de fum de silici no podrà excedir el 10%.

Si el formigó està destinat a obres de formigó en massa o armat, la DF pot autoritzar l'us de cendres volants o fum de silici per la seva confecció. En estructures d'edificació, si s'utilitzen cendres volants no han de superar el 35% del pes del ciment. Si s'utilitza fum de silici no ha de superar el 10% del pes del ciment. La quantitat mínima de ciment s'especifica a l'article 43.2.1 del CODI ESTRUCTURAL.

La central que subministri formigó amb cendres volants realitzarà un control sobre la producció segons l'art. 32 del CODI ESTRUCTURAL i ha de posar els resultats de l'anàlisi a l'abast de la DF, o disposarà d'un distintiu de qualitat oficialment reconegut.

Les cendres volants han de complir en qualsevol cas les especificacions de la norma UNE-EN 450.

Els additius hauran de ser del tipus que estableix l'article 31.2 del CODI ESTRUCTURAL i complir l'UNE-EN 934-2.

En cap cas la proporció en pes de l'additiu no ha de superar el 5% del pes del ciment utilitzat.

Classificació dels formigons per la seva resistència a compressió:

- Si $f_{ck} \leq 50 \text{ N/mm}^2$, resistència standard

- Si $f_{ck} > 50 \text{ N/mm}^2$, alta resistència

Si no es disposa més que de resultats a 28 dies d'edat, es podran admetre com a valors de resistència a j dies d'edat els valors resultants de la fórmula següent:

- $f_{cm}(t) = f_{cc}(t) \cdot f_{cm}$

- $f_{cc} = \exp s [1 - (28/t)^{1/2}]$

(on f_{cm} : Resistència mitja a compressió a 28 dies, f_{cc} : coeficient que depèn de l'edat del formigó, t : edat del formigó en dies, s : coeficient en funció del tipus de ciment (= 0,2 per a ciments d'alta resistència i enduriment ràpid (CEM 42,5R, CEM 52,5R), = 0,25 per a ciments normals i d'enduriment ràpid (CEM 32,5R, CEM 42,5), = 0,38 per a ciments d'enduriment lent (CEM 32,5)).

Valor mínim de la resistència:

- Formigons en massa $\geq 20 \text{ N/mm}^2$

- Formigons armats o pretesats $\geq 25 \text{ N/mm}^2$

Tipus de ciment:

- Formigó en massa: Ciments comuns excepte els tipus CEM II/A-Q, CEM II/B-Q, CEM II/A-W, CEM II/B-W, CEM II/A-T, CEM II/B-T i CEM III/C (UNE-EN 197-1), Ciments per a usos especials ESP VI-1 (UNE 80307).

- Formigó armat: Ciments comuns excepte els tipus CEM II/A-Q, CEM II/B-Q, CEM II/A-W, CEM II/B-W, CEM II/A-T, CEM II/B-T, CEM III/C i CEM V/B (UNE-EN 197-1).

- Formigó pretesat: Ciments comuns tipus CEM I, CEM II/A-D, CEM II/A-V, CEM II/A-P i CEM II/A-M(V,P) (UNE-EN 197-1).

- Es considera inclòs dins dels ciments comuns els ciments blancs (UNE 80305).

- Es consideren inclosos els ciments de característiques addicionals com els resistents als sulfats i/o a l'aigua de mar (UNE 80303-1 i UNE 80303-2), i els de baixa calor d'hidratació (UNE-EN 14216).

Classe del ciment: 32,5 N

Densitats dels formigons:

- Formigons en massa (HM): - 2.250 kg/m³ si $f_{ck} \leq 40 \text{ N/mm}^2$ - 2.300 kg/m³ si $f_{ck} > 40 \text{ N/mm}^2$

- Formigons armats i pretesats (HA-HP): 2400 kg/m³.

La quantitat mínima de ciment considerant el tipus d'exposició més favorable ha de ser (CODI ESTRUCTURAL, taula 43.2.1.a):

- Obres de formigó en massa: $\geq 200 \text{ kg/m}^3$

- Obres de formigó armat: $\geq 250 \text{ kg/m}^3$

- Obres de formigó pretesat: $\geq 275 \text{ kg/m}^3$

- A totes les obres: $\leq 500 \text{ kg/m}^3$

La relació aigua/ciment considerant el tipus d'exposició més favorable ha de ser (CODI ESTRUCTURAL, taula 43.2.1.a):

- Formigó en massa: $\leq 0,65$

- Formigó armat: $\leq 0,65$

- Formigó pretesat: $\leq 0,60$

Assentament en el con d'Abrams (UNE-EN 12350-2):

- Consistència seca: 0 - 2 cm

- Consistència plàstica: 3-4 cm

- Consistència tova: 5-9 cm

- Consistència fluida: 10-15 cm

- Consistència líquida: 16-20 cm

La consistència (L) líquida només es podrà aconseguir mitjançant additiu superfluidificant.

El clor total aportat per components d'un formigó no pot superar:

- Pretensat: $\leq 0,2\%$ pes de ciment

- Armat: $\leq 0,4\%$ pes de ciment

- En massa amb armadura de fissuració: $\leq 0,4\%$ pes de ciment

Quantitat total de fins (sedàs 0,063) al formigó, corresponents als granulats i al ciment:

- Si l'aigua és standard: $< 175 \text{ kg/m}^3$

- Si l'aigua és reciclada: $< 185 \text{ kg/m}^3$

Toleràncies:

- Assentament en el con d'Abrams: - Consistència seca: Nul - Consistència plàstica o tova: $\pm 1 \text{ cm}$ -

Consistència fluida: $\pm 1 \text{ cm}$ - Consistència líquida: $\pm 1 \text{ cm}$

FORMIGONS PER A PILOTS FORMIGONATS "IN SITU"

Tamany màxim del granulat. El més petit dels següents valors:

- $\leq 32 \text{ mm}$

- $\leq 1/4$ separació entre barres d'acer longitudinals

Dosificacions de pastat:

- Contingut de ciment: - Formigons abocats en sec: $\geq 325 \text{ kg/m}^3$ - Formigons submergits: $\geq 375 \text{ kg/m}^3$

- Relació aigua-ciment (A/C): $< 0,6$

- Contingut de fins $d < 0,125$ (ciment inclòs): - Granulat gruixut $d > 8 \text{ mm}$: $\geq 400 \text{ kg/m}^3$ - Granulat gruixut d

$\leq 8 \text{ mm}$: $\geq 450 \text{ kg/m}^3$

Consistència del formigó:

| +-----+ | | |
|-----------------------|-------------------------------------|--|
| Assentament con | Condicions | |
| d'Abrams(mm) | d'ús | |
| +-----+ | | |
| 130 $\leq H \leq$ 180 | - Formigó abocat en sec | |
| $H \geq$ 160 | - Formigó bombejat, submergit o | |
| | abocat sota aigua amb tub tremie | |
| $H \geq$ 180 | - Formigó submergit, abocat sota | |
| | fluid estabilitzador amb tub tremie | |
| +-----+ | | |

El formigó ha de tenir la docilitat i fluïdesa adequada, i aquests valors s'han de mantenir durant tot el procés de formigonat, per tal d'evitar embussos als tubs de formigonar.

FORMIGONS PER A PANTALLES FORMIGONADES "IN SITU"

Contingut mínim de ciment en funció de la grandària màxima del granulat:

| Grandària màxima del granulat(mm) | Contingut mínim de ciment(kg) |
|---|-------------------------------------|
| 32 | 350 |
| 25 | 370 |
| 20 | 385 |
| 16 | 400 |

Grandària màxima del granulat. El més petit dels següents valors:

- ≤ 32 mm
- $\leq 1/4$ separació entre barres d'acer longitudinals

Dosificacions de pastat:

- Contingut de ciment en pantalles contínues de formigó armat: - Formigons abocats en sec: ≥ 325 kg/m³ - Formigons submergits: ≥ 375 kg/m³
- Relació aigua-ciment: $0,45 < A/C < 0,6$
- Contingut de fins d $\leq 0,125$ mm (ciment inclòs): - Granulat gruixut D ≤ 16 mm: ≤ 450 kg/m³ - Granulat gruixut D > 16 mm: $= 400$ kg/m³
- Assentament al con d'Abrams: $160 < A < 220$ mm

El formigó ha de tenir la docilitat i fluïdesa adequada, i aquests valors s'han de mantenir durant tot el procés de formigonat, per tal d'evitar embussos als tubs de formigonar.

FORMIGÓ PER A PAVIMENTS

La fabricació del formigó no es podrà iniciar fins que la DF no hagi aprovat la fórmula de treball i el corresponent tram de prova (apartat d'execució). Aquesta fórmula inclourà:

- La identificació de cada fracció d'àrid i la seva proporció ponderal en sec
- La granulometria de la mescla d'àrids per als tamisos 40 mm; 25 mm; 20 mm; 12,5 mm; 8 mm; 4 mm; 2 mm; 1 mm; 0,500 mm; 0,250 mm; 0,125 mm; i 0,063 mm UNE EN 933-2.
- La dosificació de ciment, aigua i, si és el cas de cada additiu, referides a amassada
- La resistència característica a flexotracció a 7 i a 28 dies.
- La consistència del formigó fresc, i el contingut d'aire ocluit.

El pes total de partícules que passen pel tamís 0,125 mm UNE EN 933-2 no serà major de 450 kg/m³, inclòs el ciment.

Contingut de ciment: ≥ 300 kg/m³

Relació aigua/ciment: $\leq 0,46$

Assentament en el con d'Abrams (UNE 83313): 2 - 6 cm

Proporció d'aire ocluit (UNE 83315): $\leq 6\%$

En zones sotmeses a nevades o gelades serà obligatòria la utilització d'un inclusor d'aire, i en aquest cas, la proporció d'aire ocluit en el formigó fresc no serà inferior al 4,5 % en volum.

Toleràncies:

- Assentament en el con d'Abrams: ± 1 cm

2.- CONDICIONS DE SUBMINISTRAMENT I EMMAGATZEMATGE

Subministrament: En camions formigonera.

El formigó ha d'arribar a l'obra sense alteracions en les seves característiques, formant una barreja homogènia i sense haver iniciat l'adormiment.

Queda expressament prohibit l'addició al formigó de qualsevol quantitat d'aigua o altres substàncies que puguin

alterar la composició original.

Emmagatzematge: No es pot emmagatzemar.

3.- UNITAT I CRITERI D'AMIDAMENT

Unitat d'amidament: la indicada a la descripció de l'element

Criteri d'amidament: quantitat necessària subministrada a l'obra

4.- NORMATIVA DE COMPLIMENT OBLIGATORI

Real Decreto 470/2021, de 29 de junio, por el que se aprueba el Código Estructural.

PILOTS I PANTALLES FORMIGONADES "IN SITU"

Documento Básico de Seguridad estructural DB-SE, parte II del CTE, aprobado por el Real Decreto 314/2006.

FORMIGÓ PER A PAVIMENTS

Orden FOM/891/2004, de 1 de marzo, por la que se actualizan determinados artículos del Pliego de Prescripciones Técnicas Generales para Obras de Carreteras y Puentes, relativos a firmes y pavimentos (PG-3).

B0 MATERIALS BÀSICS

B06 FORMIGONS

B06F FORMIGONS ESTRUCTURALS (CE)

B06F1- FORMIGÓ ESTRUCTURAL EN MASSA AMB CIMENT GRIS I GRANULAT NATURAL (CE)

0.- ELEMENTS QUE CONTEMPLA EL PLEC

B06F1-I0IL, B06F1-LOYG.

1.- DEFINICIÓ I CONDICIONS DELS ELEMENTS

Formigó amb o sense addicions (cendres volants o fum de sílice), elaborat en una central formigonera legalment autoritzada d'acord amb el títol 4t. de la llei 21/1992 de 16 de juliol d'indústria i el Real Decret 559/2010, de 7 de maig.

CARACTERÍSTIQUES DELS FORMIGONS D'ÚS ESTRUCTURAL:

Els components del formigó, la seva dosificació, el procés de fabricació i el transport han d'estar d'acord amb les prescripcions del CODI ESTRUCTURAL.

La designació del formigó fabricat en central es pot fer per propietats o per dosificació i s'expressarà, com a mínim, la següent informació:

- Consistència
- Grandària màxima del granulat
- Tipus d'ambient al que s'exposarà el formigó
- Resistència característica a compressió per als formigons designats per propietats
- Contingut de ciment expressat en kg/m³, per als formigons designats per dosificació
- La indicació de l'ús estructural que ha de tenir el formigó: en massa, armat o pretesat

. PLEC DE PRESCRIPCIONS TÈCNIQUES PARTICULARS

La designació per propietats s'ha de fer d'acord amb el format: T-R/C/TM/A

- T: Indicatiu que serà HM per al formigó en massa, HA pel formigó armat, i HP per al formigó pretesat
- R: Resistència característica a compressió, en N/mm² (20-25-30-35-40-45-50-55-60-70-80-90-100)
- C: Lletra indicativa del tipus de consistència: L Líquida, F fluida, B tova, P plàstica i S seca
- TM: Grandària màxima del granulat en mm.
- A: Designació de l'ambient al que s'exposarà el formigó

En els formigons designats per propietats, el subministrador ha d'establir la composició de la mescla del formigó, garantint al peticionari les característiques especificades de grandària màxima del granulat, consistència i resistència característica, així com les limitacions derivades del tipus d'ambient especificat (contingut de ciment i relació aigua/ciment).

En els formigons designats per dosificació, el peticionari es responsable de la congruència de les característiques especificades de grandària màxima del granulat, consistència i contingut en ciment per metre cúbic de formigó, i el subministrador les haurà de garantir, indicant també, la relació aigua/ciment que ha emprat.

En els formigons amb característiques especials o d'altres de les especificades a la designació, les garanties i les dades que el subministrador hagi d'aportar, s'han d'especificar abans de l'inici del subministrament.

El formigó ha de complir amb les exigències de qualitat que estableix l'article 43.2 del CODI ESTRUCTURAL.

Si el formigó està destinat a una obra amb armadures pretesades, podrà contenir cendres volants sense que aquestes excedeixin el 20% del pes del ciment, i si es tracta de fum de silici no podrà excedir el 10%

Si el formigó està destinat a obres de formigó en massa o armat, la DF pot autoritzar l'us de cendres volants o fum de silici per la seva confecció. En estructures d'edificació, si s'utilitzen cendres volants no han de superar el 35% del pes del ciment. Si s'utilitza fum de silici no ha de superar el 10% del pes del ciment. La quantitat mínima de ciment s'especifica a l'article 43.2.1 del CODI ESTRUCTURAL.

La central que subministri formigó amb cendres volants realitzarà un control sobre la producció segons l'art. 32 del CODI ESTRUCTURAL i ha de posar els resultats de l'anàlisi a l'abast de la DF, o disposarà d'un distintiu de qualitat oficialment reconegut

Les cendres volants han de complir en qualsevol cas les especificacions de la norma UNE_EN 450.

Els additius hauran de ser del tipus que estableix l'article 31.2 del CODI ESTRUCTURAL i complir l'UNE EN 934-2

En cap cas la proporció en pes de l'additiu no ha de superar el 5% del pes del ciment utilitzat.

Classificació dels formigons per la seva resistència a compressió:

- Si $f_{ck} \leq 50$ N/mm², resistència standard
- Si $f_{ck} > 50$ N/mm², alta resistència

Valor mínim de la resistència:

- Formigons en massa ≥ 20 N/mm²
- Formigons armats o pretesats ≥ 25 N/mm²

Tipus de ciment:

- Formigó en massa: Ciments comuns excepte els tipus CEM II/A-Q, CEM II/B-Q, CEM II/A-W, CEM II/B-W, CEM II/A-T, CEM II/B-T i CEM III/C (UNE-EN 197-1), Ciments per a usos especials ESP VI-1 (UNE 80307).
- Formigó armat: Ciments comuns excepte els tipus CEM II/A-Q, CEM II/B-Q, CEM II/A-W, CEM II/B-W, CEM II/A-T, CEM II/B-T, CEM III/C i CEM V/B (UNE-EN 197-1).
- Formigó pretesat: Ciments comuns tipus CEM I, CEM II/A-D, CEM II/A-V, CEM II/A-P i CEM II/A-M(V,P) (UNE-EN 197-1).

- Es considera inclòs dins dels ciments comuns els ciments blancs (UNE 80305).

- Es consideren inclosos els ciments de característiques addicionals com els resistents als sulfats i/o a l'aigua de mar (UNE 80303-1 i UNE 80303-2), i els de baix calor d'hidratació (UNE-EN 14216).

Classe del ciment: 32,5 N

Densitats dels formigons:

- Formigons en massa (HM): - 2.250 kg/m³ si $f_{ck} \leq 40$ N/mm² - 2.300 kg/m³ si $f_{ck} > 40$ N/mm²

Formigons armats i pretesats (HA-HP): 2400 kg/m³

El contingut mínim de ciment ha d'estar d'acord amb les prescripcions del CODI ESTRUCTURAL, en funció de la classe d'exposició (taula 43.2.1.a). La quantitat mínima de ciment considerant el tipus d'exposició més favorable ha de ser:

- Obres de formigó en massa: ≥ 200 kg/m³
- Obres de formigó armat: ≥ 250 kg/m³
- Obres de formigó pretesat: ≥ 275 kg/m³
- A totes les obres: ≤ 500 kg/m³

La relació aigua/ciment ha d'estar d'acord amb les prescripcions del CODI ESTRUCTURAL, en funció de la classe d'exposició (taula 43.2.1.a). La relació aigua/ciment considerant el tipus d'exposició més favorable ha de ser:

- Formigó en massa: $\leq 0,65$
- Formigó armat: $\leq 0,65$
- Formigó pretesat: $\leq 0,60$

Assentament en el con d'Abrams (UNE EN 12350-2):

- Consistència seca: 0 - 20 mm
- Consistència plàstica: 30 - 40 mm
- Consistència tova: 50 - 90 mm
- Consistència fluida: 100-150 mm
- Consistència líquida: 160-200 mm

La consistència (L) líquida només es podrà aconseguir mitjançant additiu superfluidificant

l'ó clor total aportat per components d'un formigó no pot superar:

- Pretensat: $\leq 0,2\%$ pes de ciment
- Armat: $\leq 0,4\%$ pes de ciment
- En massa amb armadura de fissuració: $\leq 0,4\%$ pes de ciment

Quantitat total de fins (sedàs 0,063) al formigó, corresponents als granulats i al ciment:

- Si l'aigua és standard: < 200 kg/m³
- Si l'aigua és reciclada: < 210 kg/m³

- Toleràncies:

- Assentament en el con d'Abrams: - Consistència seca: ± 1 cm - Consistència plàstica: ± 1 cm - Consistència tova: ± 1 cm - Consistència fluida: ± 1 cm - Consistència líquida: ± 1 cm

FORMIGONS PER A PILOTS FORMIGONATS "IN SITU"

Tamany màxim del granulat. El més petit dels següents valors:

- ≤ 32 mm
- $\leq 1/4$ separació entre barres d'acer longitudinals

Dosificacions de pastat:

- Contingut de ciment: - Formigons abocats en sec: ≥ 325 kg/m³ - Formigons submergits: ≥ 375 kg/m³
- Relació aigua-ciment (A/C): $< 0,6$
- Contingut de fins $d < 0,125$ (ciment inclòs): - Granulat gruixut $d > 8$ mm: ≥ 400 kg/m³ - Granulat gruixut $d \leq 8$ mm: ≥ 450 kg/m³

Consistència del formigó:

| +-----+ | | |
|-------------------------|-------------------------------------|--|
| Assentament con | Condicions | |
| d'Abrams(mm) | d'ús | |
| ----- | | |
| 130 \leq H \leq 180 | - Formigó abocat en sec | |
| H \geq 160 | - Formigó bombejat, submergit o | |
| | abocat sota aigua amb tub tremie | |
| H \geq 180 | - Formigó submergit, abocat sota | |
| | fluid estabilitzador amb tub tremie | |

+-----+

El formigó ha de tenir la docilitat i fluïdesa adequada, i aquests valors s'han de mantenir durant tot el procés de formigonat, per tal d'evitar embussos als tubs de formigonar.

FORMIGONS PER A PANTALLES FORMIGONADES "IN SITU"

Contingut mínim de ciment en funció de la grandària màxima del granulat:

+-----+

| Grandària màxima del granulat(mm) | Contingut mínim de ciment(kg) |
|---|-------------------------------------|
| 32 | 350 |
| 25 | 370 |
| 20 | 385 |
| 16 | 400 |

| | |
|----|-----|
| 32 | 350 |
| 25 | 370 |
| 20 | 385 |
| 16 | 400 |

+-----+

Grandària màxima del granulat. El més petit dels següents valors:

- <= 32 mm

- <= 1/4 separació entre barres d'acer longitudinals

Dosificacions de pastat:

- Contingut de ciment en pantalles contínues de formigó armat: - Formigons abocats en sec: >= 325 kg/m3 -

Formigons submergits: >= 375 kg/m3

- Relació aigua-ciment: 0,45 < A/C < 0,6

- Contingut de fins d <= 0,125 mm (ciment inclòs): - Granulat gruixut D <= 16 mm: <= 450 kg/m3 - Granulat gruixut D > 16 mm: = 400 kg/m3

- Assentament al con d'Abrams: 160 < A < 220 mm

El formigó ha de tenir la docilitat i fluïdesa adequada, i aquests valors s'han de mantenir durant tot el procés de formigonat, per tal d'evitar embussos als tubs de formigonar.

FORMIGÓ PER A PAVIMENTS

La fabricació del formigó no es podrà iniciar fins que la DF no hagi aprovat la fórmula de treball i el corresponent tram de prova (apartat d'execució). Aquesta fórmula inclourà:

- La identificació de cada fracció d'àrid i la seva proporció ponderal en sec

- La granulometria de la mescla d'àrids per als tamisos 40 mm; 25 mm; 20 mm; 12,5 mm; 8 mm; 4 mm; 2 mm; 1 mm; 0,500 mm; 0,250 mm; 0,125 mm; i 0,063 mm UNE EN 933-2.

- La dosificació de ciment, aigua i, si és el cas de cada additiu, referides a amassada

- La resistència característica a flexotracció a 7 i a 28 dies.

- La consistència del formigó fresc, i el contingut d'aire ocluit.

El pes total de partícules que passen pel tamís 0,125 mm UNE EN 933-2 no serà major de 450 kg/m3, inclòs el ciment.

Contingut de ciment: >= 300 kg/m3

Relació aigua/ciment: <= 0,46

Assentament en el con d'Abrams (UNE 83313): 2 - 6 cm

Proporció d'aire ocluit (UNE 83315): <= 6%

En zones sotmeses a nevades o gelades serà obligatòria la utilització d'un incluser d'aire, i en aquest cas, la proporció d'aire ocluit en el formigó fresc no serà inferior al 4,5 % en volum.

Toleràncies:

Assentament en el con d'Abrams: ± 1 cm

. PLEC DE PRESCRIPCIONS TÈCNIQUES PARTICULARS

2.- CONDICIONS DE SUBMINISTRAMENT I EMMAGATZEMATGE

Subministrament: En camions formigonera.

Queda expressament prohibit l'addició al formigó de qualsevol quantitat d'aigua o altres substàncies que puguin alterar la composició original.

Emmagatzematge: No es pot emmagatzemar.

3.- UNITAT I CRITERI D'AMIDAMENT

Unitat d'amidament: la indicada a la descripció de l'element

Criteri d'amidament: quantitat necessària subministrada a l'obra

4.- NORMATIVA DE COMPLIMENT OBLIGATORI

Real Decreto 470/2021, de 29 de junio, por el que se aprueba el Código Estructural.

B0 MATERIALS BÀSICS

B06 FORMIGONS

B06F FORMIGONS ESTRUCTURALS (CE)

B06F2- FORMIGÓ ESTRUCTURAL PER ARMAR AMB CIMENT GRIS I GRANULAT NATURAL (CE)

0.- ELEMENTS QUE CONTEMPLA EL PLEC

B06F2-SU7S,B06F2-LSYT,B06F2-I14N.

1.- DEFINICIÓ I CONDICIONS DELS ELEMENTS

Formigó amb o sense addicions (cendres volants o fum de sílice), elaborat en una central formigonera legalment autoritzada d'acord amb el títol 4t. de la llei 21/1992 de 16 de juliol d'indústria i el Real Decret 559/2010, de 7 de maig.

CARACTERÍSTIQUES DELS FORMIGONS D'ÚS ESTRUCTURAL:

Els components del formigó, la seva dosificació, el procés de fabricació i el transport han d'estar d'acord amb les prescripcions del CODI ESTRUCTURAL.

La designació del formigó fabricat en central es pot fer per propietats o per dosificació i s'expressarà, com a mínim, la següent informació:

- Consistència

- Grandària màxima del granulat

- Tipus d'ambient al que s'exposarà el formigó

- Resistència característica a compressió per als formigons designats per propietats

- Contingut de ciment expressat en kg/m3, per als formigons designats per dosificació

- La indicació de l'ús estructural que ha de tenir el formigó: en massa, armat o pretesat

La designació per propietats s'ha de fer d'acord amb el format: T-R/C/TM/A

- T: Indicatiu que serà HM per al formigó en massa, HA pel formigó armat, i HP per al formigó pretesat

- R: Resistència característica a compressió, en N/mm2 (20-25-30-35-40-45-50-55-60-70-80-90-100)

- C: Lletra indicativa del tipus de consistència: L Líquida, F fluida, B tova, P plàstica i S seca

- TM: Grandària màxima del granulat en mm.

- A: Designació de l'ambient al que s'exposarà el formigó

En els formigons designats per propietats, el subministrador ha d'establir la composició de la mescla del formigó, garantint al peticionari les característiques especificades de grandària màxima del granulat, consistència i resistència característica, així com les limitacions derivades del tipus d'ambient especificat (contingut de ciment i relació aigua/ciment).

En els formigons designats per dosificació, el peticionari es responsable de la congruència de les característiques especificades de grandària màxima del granulat, consistència i contingut en ciment per metre cúbic de formigó, i el subministrador les haurà de garantir, indicant també, la relació aigua/ciment que ha emprat.

En els formigons amb característiques especials o d'altres de les especificades a la designació, les garanties i les dades que el subministrador hagi d'aportar, s'han d'especificar abans de l'inici del subministrament.

El formigó ha de complir amb les exigències de qualitat que estableix l'article 43.2 del CODI ESTRUCTURAL.

Si el formigó està destinat a una obra amb armadures pretesades, podrà contenir cendres volants sense que aquestes excedeixin el 20% del pes del ciment, i si es tracta de fum de silici no podrà excedir el 10%

Si el formigó està destinat a obres de formigó en massa o armat, la DF pot autoritzar l'ús de cendres volants o fum de silici per la seva confecció. En estructures d'edificació, si s'utilitzen cendres volants no han de superar el 35% del pes del ciment. Si s'utilitza fum de silici no ha de superar el 10% del pes del ciment. La quantitat mínima de ciment s'especifica a l'article 43.2.1 del CODI ESTRUCTURAL.

La central que subministri formigó amb cendres volants realitzarà un control sobre la producció segons l'art. 32 del CODI ESTRUCTURAL i ha de posar els resultats de l'anàlisi a l'abast de la DF, o disposarà d'un distintiu de qualitat oficialment reconegut

Les cendres volants han de complir en qualsevol cas les especificacions de la norma UNE_EN 450.

Els additius hauran de ser del tipus que estableix l'article 31.2 del CODI ESTRUCTURAL i complir l'UNE EN 934-2

En cap cas la proporció en pes de l'additiu no ha de superar el 5% del pes del ciment utilitzat.

Classificació dels formigons per la seva resistència a compressió:

- Si $f_{ck} \leq 50 \text{ N/mm}^2$, resistència standard

- Si $f_{ck} > 50 \text{ N/mm}^2$, alta resistència

Valor mínim de la resistència:

- Formigons en massa $\geq 20 \text{ N/mm}^2$

- Formigons armats o pretesats $\geq 25 \text{ N/mm}^2$

Tipus de ciment:

- Formigó en massa: Ciments comuns excepte els tipus CEM II/A-Q, CEM II/B-Q, CEM II/A-W, CEM II/B-W, CEM II/A-T, CEM II/B-T i CEM III/C (UNE-EN 197-1), Ciments per a usos especials ESP VI-1 (UNE 80307).

- Formigó armat: Ciments comuns excepte els tipus CEM II/A-Q, CEM II/B-Q, CEM II/A-W, CEM II/B-W, CEM II/A-T, CEM II/B-T, CEM III/C i CEM V/B (UNE-EN 197-1).

- Formigó pretesat: Ciments comuns tipus CEM I, CEM II/A-D, CEM II/A-V, CEM II/A-P i CEM II/A-M(V,P) (UNE-EN 197-1).

- Es considera inclòs dins dels ciments comuns els ciments blancs (UNE 80305).

- Es consideren inclosos els ciments de característiques addicionals com els resistents als sulfats i/o a l'aigua de mar (UNE 80303-1 i UNE 80303-2), i els de baixa calor d'hidratació (UNE-EN 14216).

Classe del ciment: 32,5 N

Densitats dels formigons:

- Formigons en massa (HM): - 2.250 kg/m³ si $f_{ck} \leq 40 \text{ N/mm}^2$ - 2.300 kg/m³ si $f_{ck} > 40 \text{ N/mm}^2$

Formigons armats i pretensats (HA-HP): 2400 kg/m³

El contingut mínim de ciment ha d'estar d'acord amb les prescripcions del CODI ESTRUCTURAL, en funció de la classe d'exposició (taula 43.2.1.a). La quantitat mínima de ciment considerant el tipus d'exposició més favorable ha de ser:

- Obres de formigó en massa: $\geq 200 \text{ kg/m}^3$

- Obres de formigó armat: $\geq 250 \text{ kg/m}^3$

- Obres de formigó pretesat: $\geq 275 \text{ kg/m}^3$

- A totes les obres: $\leq 500 \text{ kg/m}^3$

La relació aigua/ciment ha d'estar d'acord amb les prescripcions del CODI ESTRUCTURAL, en funció de la classe d'exposició (taula 43.2.1.a). La relació aigua/ciment considerant el tipus d'exposició més favorable ha de ser:

- Formigó en massa: $\leq 0,65$

- Formigó armat: $\leq 0,65$

- Formigó pretesat: $\leq 0,60$

Assentament en el con d'Abrams (UNE EN 12350-2):

- Consistència seca: 0 - 20 mm

- Consistència plàstica: 30 - 40 mm

- Consistència tova: 50 - 90 mm

- Consistència fluida: 100-150 mm

- Consistència líquida: 160-200 mm

La consistència (L) líquida només es podrà aconseguir mitjançant additiu superfluidificant

l'ó clor total aportat per components d'un formigó no pot superar:

- Pretensat: $\leq 0,2\%$ pes de ciment

- Armat: $\leq 0,4\%$ pes de ciment

- En massa amb armadura de fissuració: $\leq 0,4\%$ pes de ciment

Quantitat total de fins (sedàs 0,063) al formigó, corresponents als granulats i al ciment:

- Si l'aigua és standard: $< 200 \text{ kg/m}^3$

- Si l'aigua és reciclada: $< 210 \text{ kg/m}^3$

- Toleràncies:

- Assentament en el con d'Abrams: - Consistència seca: $\pm 1 \text{ cm}$ - Consistència plàstica: $\pm 1 \text{ cm}$ - Consistència

tova: $\pm 1 \text{ cm}$ - Consistència fluida: $\pm 1 \text{ cm}$ - Consistència líquida: $\pm 1 \text{ cm}$

FORMIGONS PER A PILOTS FORMIGONATS "IN SITU"

Tamany màxim del granulat. El més petit dels següents valors:

- $\leq 32 \text{ mm}$

- $\leq 1/4$ separació entre barres d'acer longitudinals

Dosificacions de pastat:

- Contingut de ciment: - Formigons abocats en sec: $\geq 325 \text{ kg/m}^3$ - Formigons submergits: $\geq 375 \text{ kg/m}^3$

- Relació aigua-ciment (A/C): $< 0,6$

- Contingut de fins d $< 0,125$ (ciment inclòs): - Granulat gruixut d $> 8 \text{ mm}$: $\geq 400 \text{ kg/m}^3$ - Granulat gruixut d

$\leq 8 \text{ mm}$: $\geq 450 \text{ kg/m}^3$

Consistència del formigó:

| +-----+ | | |
|-----------------------|-------------------------------------|--|
| Assentament con | Condicions | |
| d'Abrams(mm) | d'ús | |
| +-----+ | | |
| 130 $\leq H \leq$ 180 | - Formigó abocat en sec | |
| H \geq 160 | - Formigó bombejat, submergit o | |
| | abocat sota aigua amb tub tremie | |
| H \geq 180 | - Formigó submergit, abocat sota | |
| | fluid estabilitzador amb tub tremie | |
| +-----+ | | |

El formigó ha de tenir la docilitat i fluïdesa adequada, i aquests valors s'han de mantenir durant tot el procés de formigonat, per tal d'evitar embussos als tubs de formigonar.

FORMIGONS PER A PANTALLES FORMIGONADES "IN SITU"

Contingut mínim de ciment en funció de la grandària màxima del granulat:

| Grandària màxima del granulat(mm) | Contingut mínim de ciment(kg) |
|---|-------------------------------------|
| 32 | 350 |
| 25 | 370 |
| 20 | 385 |
| 16 | 400 |

Grandària màxima del granulat. El més petit dels següents valors:

- ≤ 32 mm

- $\leq 1/4$ separació entre barres d'acer longitudinals

Dosificacions de pastat:

- Contingut de ciment en pantalles contínues de formigó armat: - Formigons abocats en sec: ≥ 325 kg/m³ -

Formigons submergits: ≥ 375 kg/m³

- Relació aigua-ciment: $0,45 < A/C < 0,6$

- Contingut de fins d $\leq 0,125$ mm (ciment inclòs): - Granulat gruixut D ≤ 16 mm: ≤ 450 kg/m³ - Granulat gruixut D > 16 mm: $= 400$ kg/m³

- Assentament al con d'Abrams: $160 < A < 220$ mm

El formigó ha de tenir la docilitat i fluïdesa adequada, i aquests valors s'han de mantenir durant tot el procés de formigonat, per tal d'evitar embussos als tubs de formigonar.

FORMIGÓ PER A PAVIMENTS

La fabricació del formigó no es podrà iniciar fins que la DF no hagi aprovat la fórmula de treball i el corresponent tram de prova (apartat d'execució). Aquesta fórmula inclourà:

- La identificació de cada fracció d'àrid i la seva proporció ponderal en sec

- La granulometria de la mescla d'àrids per als tamisos 40 mm; 25 mm; 20 mm; 12,5 mm; 8 mm; 4 mm; 2 mm; 1 mm; 0,500 mm; 0,250 mm; 0,125 mm; i 0,063 mm UNE EN 933-2.

- La dosificació de ciment, aigua i, si és el cas de cada additiu, referides a amassada

- La resistència característica a flexotracció a 7 i a 28 dies.

- La consistència del formigó fresc, i el contingut d'aire ocluit.

El pes total de partícules que passen pel tamís 0,125 mm UNE EN 933-2 no serà major de 450 kg/m³, inclòs el ciment.

Contingut de ciment: ≥ 300 kg/m³

Relació aigua/ciment: $\leq 0,46$

Assentament en el con d'Abrams (UNE 83313): 2 - 6 cm

Proporció d'aire ocluit (UNE 83315): $\leq 6\%$

En zones sotmeses a nevades o gelades serà obligatòria la utilització d'un inclusor d'aire, i en aquest cas, la proporció d'aire ocluit en el formigó fresc no serà inferior al 4,5 % en volum.

Toleràncies:

Assentament en el con d'Abrams: ± 1 cm

2.- CONDICIONS DE SUBMINISTRAMENT I EMMAGATZEMATGE

Subministrament: En camions formigonera.

Queda expressament prohibit l'addició al formigó de qualsevol quantitat d'aigua o altres substàncies que puguin alterar la composició original.

Emmagatzematge: No es pot emmagatzemar.

. PLEC DE PRESCRIPCIONS TÈCNIQUES PARTICULARS

3.- UNITAT I CRITERI D'AMIDAMENT

Unitat d'amidament: la indicada a la descripció de l'element

Criteri d'amidament: quantitat necessària subministrada a l'obra

4.- NORMATIVA DE COMPLIMENT OBLIGATORI

Real Decreto 470/2021, de 29 de junio, por el que se aprueba el Código Estructural.

B0 MATERIALS BÀSICS

B07 MORTERS DE COMPRA

B071 MORTERS AMB ADDITIUS

0.- ELEMENTS QUE CONTEMPLA EL PLEC

B071B700.

1.- DEFINICIÓ I CARACTERÍSTIQUES DELS ELEMENTS

Barreja d'un o més conglomerants minerals amb granulats triats i additius especials.

S'han considerat els tipus següents:

- Morter adhesiu
- Morter sintètic de resines epoxi
- Morter refractari
- Morter polimèric de ciment amb resines sintètiques i fibres
- Morter de ram de paleta

El morter d'anivellament és una barreja de granulats fins, ciment i additius orgànics, que en afegir-li aigua forma una pasta fluida per escampar sobre terres existents i fer una capa de 2 a 5 mm de gruix de superfície plana i horitzontal amb acabat porós.

El morter refractari és un morter de terres refractàries i aglomerant específic per a resistir altes temperatures, utilitzat per a la col·locació de maons refractaris a forns, llars de foc, etc.

CARACTERÍSTIQUES GENERALS:

No ha de tenir grumolls ni principis d'aglomeració.

ADHESIU PER A RAJOLES CERÀMIQUES:

Mescla de conglomerants càrregues minerals i additius orgànics que donen com a resultat una pasta adequada per a fixar revestiments ceràmics en terres i parets situats en exterior o interior.

S'han considerat els tipus següents:

- Adhesiu cimentós (C): Mescla de conglomerants hidràulics, additius orgànics i càrregues minerals, que s'han de barrejar amb aigua just abans d'utilitzar-se.
- Adhesiu en dispersió (D): Mescla de conglomerant orgànic en forma de polímer en dispersió aquosa, additius orgànics i càrregues minerals, que es presenta llesta per a ser utilitzada.
- Adhesiu de resines reactives (R): Mescla de resines sintètiques, additius orgànics i càrregues minerals que el

seu enduriment resulta d'una reacció química, poden presentar-se en forma d'un o més components.

S'han considerat les classes següents, en funció de les característiques addicionals:

- 1: Normal
- 2: Millorat (compleix amb els requisits per a les característiques addicionals)
- F: D'adormiment ràpid
- T: Amb lliscament reduït
- E: Amb temps obert perllongat (només per a adhesius cimentosos millorats i adhesius en dispersió millorats).

ADHESIU CIMENTÓS (C):

Característiques dels adhesius d'adormiment normal:

- Adherència inicial (UNE-EN 1348): $\geq 0,5 \text{ N/mm}^2$
- Adherència després d'immersió en aigua (UNE-EN 1348): $\geq 0,5 \text{ N/mm}^2$
- Adherència després d'envelliment amb calor (UNE-EN 1348): $\geq 0,5 \text{ N/mm}^2$
- Adherència després de cicles gel-desgel (UNE-EN 1348): $\geq 0,5 \text{ N/mm}^2$
- Temps obert: adherència (EN 1346): $\geq 0,5 \text{ N/mm}^2$ (després de $\geq 20 \text{ min}$)

Els adhesius d'adormiment ràpid, han de complir a més:

- Adherència inicial (UNE-EN 1348): $\geq 0,5 \text{ N/mm}^2$ (abans de les 24 h)
- Temps obert: adherència (EN 1346): $\geq 0,5 \text{ N/mm}^2$ (després de $\geq 10 \text{ min}$)

Característiques especials:

- Lliscament (UNE-EN 1308): $\leq 0,5 \text{ mm}$

Característiques addicionals:

- Alta adherència inicial (UNE-EN 1348): $\geq 1 \text{ N/mm}^2$
- Alta adherència després d'immersió en aigua (UNE-EN 1348): $\geq 1 \text{ N/mm}^2$
- Alta adherència després d'envelliment amb calor (UNE-EN 1348): $\geq 1 \text{ N/mm}^2$
- Alta adherència inicial després de cicles de gel-desgel (UNE-EN 1348): $\geq 1 \text{ N/mm}^2$
- Temps obert ampliat: adherència (UNE-EN 1346): $\geq 0,5 \text{ N/mm}^2$ (després de 30 min)

ADHESIUS EN DISPERSIÓ (D):

Característiques fonamentals:

- Adherència inicial (UNE-EN 1324): $\geq 1 \text{ N/mm}^2$
- Adherència després d'envelliment amb calor (UNE-EN 1324): $\geq 1 \text{ N/mm}^2$
- Temps obert: adherència (EN 1346): $\geq 0,5 \text{ N/mm}^2$ (després de $\geq 20 \text{ min}$)

Característiques especials:

- Lliscament (UNE-EN 1308): $\leq 0,5 \text{ mm}$

Característiques addicionals:

- Adherència després d'immersió en aigua (UNE-EN 1324): $\geq 0,5 \text{ N/mm}^2$
- Adherència a alta temperatura (UNE-EN 1324): $\geq 1 \text{ N/mm}^2$
- Temps obert ampliat: adherència (UNE-EN 1346): $\geq 0,5 \text{ N/mm}^2$ (després de 30 min)

ADHESIUS DE RESINES REACTIVES (R):

Característiques fonamentals:

- Adherència inicial (UNE-EN 12003): $\geq 2 \text{ N/mm}^2$
- Adherència després d'immersió en aigua (UNE-EN 12003): $\geq 2 \text{ N/mm}^2$
- Temps obert: adherència (EN 1346): $\geq 0,5 \text{ N/mm}^2$ (després de $\geq 20 \text{ min}$)

Característiques especials:

- Lliscament (UNE-EN 1308): $\leq 0,5 \text{ mm}$

Característiques addicionals:

- Adherència després del xoc tèrmic (UNE-EN 12003): $\geq 2 \text{ N/mm}^2$

MORTER SINTÈTIC DE RESINES EPOXI:

El morter sintètic de resines epoxi és un morter obtingut a partir d'una mescla de granulats inerts i d'una formulació epoxi en forma de dos components bàsics: una resina i un enduridor.

La formulació de l'epoxi ha de ser determinada per l'ús a que es destini el morter i la temperatura ambient i superficials del lloc on es col·loqui. Aquesta formulació ha de ser aprovada per la DF.

Mida màxima del granulat: $\leq 1/3$ del gruix mitjà de la capa de morter

Mida mínima del granulat: $\geq 0,16 \text{ mm}$

Proporció granulat/resina (en pes) (Q): $3 \leq Q \leq 7$

MORTER POLIMÈRIC:

El morter polimèric es un producte a base de ciment, resines sintètiques, fum de sílice i fibres de poliamida, d'alta resistència mecànica que s'utilitza per a la reparació i regularització d'elements de formigó.

Granulometria: 0 - 2 mm

Resistència a compressió a 28 dies : 5 - 6 kN/m²

Resistència a flexotracció a 28 dies : 90 - 120 kg/m²

MORTER DE RAM DE PALETA:

Mescla formada per un o varis conglomerants inorgànics, granulats, aigua i addicions o additius (en el seu cas), per a fàbriques d'obra ceràmica (façanes, murs, pilars, envans) com a material d'unió i rejuntat.

S'han considerat els tipus següents:

- Morter d'us corrent (G): sense característiques especials
- Morter per a junts i capes fines (T): Morter dissenyat amb una mida màxima del granulat menor o igual al valor que figura especificat
- Morter de ram de paleta lleuger (L): Morter dissenyat que la seva densitat (endurit i sec), es inferior o igual al valor que figura especificat

La classe del morter es defineix per la lletra M seguida del valor de la resistència a compressió mínima declarada pel fabricant en N/mm².

En els morters prescrits, el fabricant declararà la proporció de tots els components de la mescla, en volum o en pes.

Les característiques següents han de complir amb els valors declarats pel fabricant, assajades segons la norma corresponent:

- Característiques dels morters frescos:
 - Temps d'us (EN 1015-9)
 - Contingut en ions clorur (EN-EN 1015-17): $\leq 0,1\%$
 - Contingut en aire (EN 1015-7) o (EN 1015-6) si s'han utilitzat granulats porosos
- Característiques dels morters endurits:
 - Resistència a compressió (EN 1015-11)
 - Resistència d'unió (adhesió) (EN 1052-3)
 - Absorció d'aigua (EN 1015-18)
 - Permeabilitat al vapor d'aigua (EN 1745)
 - Densitat (morter endurit i sec) (EN 1015-10)
 - Conductivitat tèrmica (EN 1745)
 - Durabilitat (resistència als cicles de gel/desgel) (comprovat segons les disposicions que li siguin aplicables)
- Característiques addicionals per als morters lleugers:
 - Densitat (UNE-EN 1015-10): $\leq 1300 \text{ kg/m}^3$
- Característiques addicionals per als morters per a junts i capes fines:
 - Mida màxima del granulat (EN 1015-1): $\leq 2 \text{ mm}$
 - Temps obert o temps de correcció (EN 1015-9)

- Reacció davant del foc:
 - Material amb contingut de matèria orgànica $\leq 1,0\%$: Classe A1
 - Material amb contingut de matèria orgànica $> 1,0\%$: Classe segons UNE-EN 13501-1

2.- CONDICIONS DE SUBMINISTRAMENT I EMMAGATZEMATGE

Subministrament: en envasos tancats hermèticament.

Emmagatzematge: En el seu envàs d'origen i en llocs secs, sense contacte directe amb el terra i protegit de la intempèrie, de manera que no se n'alterin les condicions inicials.

Temps màxim d'emmagatzematge:

- Morter adhesiu: 1 any
- Morter amb resines sintètiques o morter polimèric: 6 mesos

3.- UNITAT I CRITERIS D'AMIDAMENT

Unitat d'amidament: la indicada a la descripció de l'element

Criteri d'amidament: quantitat necessària subministrada a l'obra

4.- NORMATIVA DE COMPLIMENT OBLIGATORI

ADHESIU PER A RAJOLES CERÀMIQUES:

UNE-EN 12004:2001 Adhesivos para baldosas cerámicas. Definiciones y especificaciones.

UNE-EN 12004/A1:2002 Adhesivos para baldosas cerámicas. Definiciones y especificaciones.

MORTER DE RAM DE PALETA:

UNE-EN 998-2:2004 Especificaciones de los morteros para albañilería. Parte 2: Morteros para albañilería.

MORTER SEC, D'ANIVELLAMENT, REFRACTARI, POLIMÉRIC O DE RESINES:

No hi ha normativa de compliment obligatori.

5.- CONDICIONS DE CONTROL DE RECEPCIÓ

CONDICIONS DE MARCATGE I CONTROL DE LA DOCUMENTACIÓ EN ADHESIU PER RAJOLES CERÀMIQUES:

El subministrador ha de posar a disposició de la DF en el cas que aquesta ho sol·liciti, la documentació següent, que acredita el marcatge CE, segons el sistema d'avaluació de conformitat aplicable, d'acord amb el que disposa l'apartat 7.2.1 del CTE:

- Productes per a usos per a la construcció:
 - Sistema 3: Declaració de Prestacions

A l'embalatge o a l'albarà de lliurament han de constar-hi les dades següents:

- Nom del producte
- Marca del fabricant i lloc d'origen
- Data i codi de producció, caducitat i condicions d'emmagatzematge
- Referència a la norma UNE-EN 12004

PLEC DE PRESCRIPCIONS TÈCNIQUES PARTICULARS

- Tipus d'adhesiu, designat segons l'apartat 6 de la norma UNE-EN 12004
- Marca CE de conformitat amb el que disposen els Reials Decrets 1630/1992 de 29 de desembre i 1328/1995 de 28 de juliol
- Instruccions d'us:
 - Proporcions de la mescla
 - Temps de maduració: interval de temps des del moment de fer la mescla i el moment en que està llest per a ser aplicat
 - Vida útil: interval de temps màxim en que el material pot ser utilitzat després de fer la mescla
 - Mètode d'aplicació
 - Temps obert
 - Temps que cal esperar des del rejuntat fins que es permeti la circulació
 - Àmbit d'aplicació

CONDICIONS DE MARCATGE I CONTROL DE LA DOCUMENTACIÓ EN MORTER DE RAM DE PALETA:

El subministrador ha de posar a disposició de la DF en el cas que aquesta ho sol·liciti, la documentació següent, que acredita el marcatge CE, segons el sistema d'avaluació de conformitat aplicable, d'acord amb el que disposa l'apartat 7.2.1 del CTE:

- Productes per a murs, pilars i particions (morters dissenyats*). * Morter amb una composició i sistema de fabricació escollits pel fabricant per tal d'obtenir les propietats especificades (concepte de prestació):

- Sistema 2+: Declaració de Prestacions

- Productes per a murs, pilars i particions (morters prescrits*). * Morter que es fabrica en unes proporcions predeterminades i que les seves propietats depenen de les proporcions dels components que s'han declarat (concepte de recepta):

- Sistema 4: Declaració de Prestacions

A l'embalatge o a l'albarà de lliurament han de constar-hi les dades següents:

- Referència a la norma UNE-EN 998-2
- Nom del fabricant
- Codi o data de fabricació
- Tipus de morter
- Temps d'us
- Contingut en clorurs
- Contingut en aire
- Proporció dels components (morters prescrits)
- Resistència a compressió o classe de resistència a compressió
- Resistència d'unió (adhesió)
- Absorció d'aigua

- Permeabilitat al vapor d'aigua
- Densitat
- Conductivitat tèrmica
- Durabilitat
- Mida màxima del granulat
- Temps obert o temps de correcció
- Reacció davant el foc
- Marca CE de conformitat amb el que disposen els Reials Decrets 1630/1992 de 29 de desembre i 1328/1995 de 28 de juliol

CONDICIONS DE MARCATGE I CONTROL DE LA DOCUMENTACIÓ EN MORTER SEC, D'ANIVELLAMENT, REFRACTARI, POLIMÈRIC O DE RESINES:

A l'envàs hi ha de figurar les dades següents:

- Nom del fabricant o marca comercial
- Instruccions d'utilització
- Composició i característiques del morter

OPERACIONS DE CONTROL EN MORTERS DE RAM DE PALETA:

Inspecció visual de les condicions de subministrament i recepció del certificat de qualitat del fabricant, segons les exigències del plec de condicions.

Abans de l'inici de l'obra, i amb freqüència setmanal durant la seva execució, es comprovarà la consistència del morter mitjançant el mètode establert a l'UNE EN 1015-4, i es prepararà una sèrie de 3 provetes prismàtiques de 4x4x16 cm per tal d'obtenir la resistència a compressió (UNE-EN 1015-11)

CRITERIS DE PRESA DE MOSTRES EN MORTERS DE RAM DE PALETA:

Els controls es realitzaran segons les instruccions de la DF i les indicacions de la UNE-EN 1015-11.

INTERPRETACIÓ DELS RESULTATS I ACTUACIONS EN CAS D'INCOMPLIMENT, EN MORTERS DE RAM DE PALETA:

No es podran utilitzar a l'obra morters sense el corresponent certificat de garantia del fabricant, d'acord a les condicions exigides.

El valor de resistència a compressió obtingut ha de correspondre a les especificacions de projecte:

- Si resulta superior al 90% de la de projecte, s'acceptarà el lot.
- Si resulta inferior al 90% s'encarregarà un càlcul estructural que determini el coeficient de seguretat del element corresponent. S'acceptarà el lot si aquest coeficient no és inferior al 90 % del previst en el projecte.

. PLEC DE PRESCRIPCIONS TÈCNIQUES PARTICULARS

B0 MATERIALS BÀSICS

B07 MORTERS DE COMPRA

B079- MORTER POLIMÈRIC

0.- ELEMENTS QUE CONTEMPLA EL PLEC

B079-06TC.

1.- DEFINICIÓ I CONDICIONS DELS ELEMENTS

Barreja d'un o més conglomerants minerals amb granulats triats i additius especials.

S'han considerat els tipus següents:

- Morter polimèric de ciment amb resines sintètiques i fibres

CARACTERÍSTIQUES GENERALS:

No ha de tenir grumolls ni principis d'aglomeració.

MORTER POLIMÈRIC:

El morter polimèric es un producte a base de ciment, resines sintètiques, fum de sílice i fibres de poliamida, d'alta resistència mecànica que s'utilitza per a la reparació i regularització d'elements de formigó.

Granulometria: 0 - 2 mm

Resistència a compressió a 28 dies : 5 - 6 kN/m²

Resistència a flexotracció a 28 dies : 90 - 120 kg/m²

2.- CONDICIONS DE SUBMINISTRAMENT I EMMAGATZEMATGE

Subministrament: en envasos tancats hermèticament.

Emmagatzematge: En el seu envàs d'origen i en llocs secs, sense contacte directe amb el terra i protegit de la intempèrie, de manera que no se n'alterin les condicions inicials.

Temps màxim d'emmagatzematge:

- Morter amb resines sintètiques o morter polimèric: 6 mesos

3.- UNITAT I CRITERI D'AMIDAMENT

Unitat d'amidament: la indicada a la descripció de l'element

Criteri d'amidament: quantitat necessària subministrada a l'obra

4.- NORMATIVA DE COMPLIMENT OBLIGATORI

MORTER SEC, D'ANIVELLAMENT, REFRACTARI, POLIMÈRIC O DE RESINES:

No hi ha normativa de compliment obligatori.

5.- CONDICIONS DE CONTROL DE RECEPCIÓ

CONDICIONS DE MARCATGE I CONTROL DE LA DOCUMENTACIÓ EN MORTER SEC, D'ANIVELLAMENT, REFRACTARI, POLIMÈRIC O DE RESINES:

A l'envàs hi ha de figurar les dades següents:

- Nom del fabricant o marca comercial
- Instruccions d'utilització
- Composició i característiques del morter

B0 MATERIALS BÀSICS

B07 MORTERS DE COMPRA

B07L- MORTER PER A RAM DE PALETA

0.- ELEMENTS QUE CONTEMPLA EL PLEC

B07L-1PYB, B07L-1PYA, B07L-1PY6.

1.- DEFINICIÓ I CONDICIONS DELS ELEMENTS

Barreja d'un o més conglomerants minerals amb granulats triats i additius especials.

- Morter de ram de paleta

CARACTERÍSTIQUES GENERALS:

No ha de tenir grumolls ni principis d'aglomeració.

MORTER DE RAM DE PALETA:

Mescla formada per un o varis conglomerants inorgànics, granulats, aigua i addicions o additius (en el seu cas), per a fàbriques d'obra ceràmica (façanes, murs, pilars, envans) com a material d'unió i rejuntat.

S'han considerat els tipus següents:

- Morter d'us corrent (G): sense característiques especials

- Morter per a junts i capes fines (T): Morter dissenyat amb una mida màxima del granulat menor o igual al valor que figura especificat

- Morter de ram de paleta lleuger (L): Morter dissenyat que la seva densitat (endurit i sec), es inferior o igual al valor que figura especificat

La classe del morter es defineix per la lletra M seguida del valor de la resistència a compressió mínima declarada pel fabricant en N/mm².

En els morters prescrits, el fabricant declararà la proporció de tots els components de la mescla, en volum o en pes. Les característiques següents han de complir amb els valors declarats pel fabricant, assajades segons la norma corresponent:

- Característiques dels morters frescos: - Temps d'us (EN 1015-9) - Contingut en ions clorur (EN-EN 1015-17): ≤ 0,1% - Contingut en aire (EN 1015-7) o (EN 1015-6) si s'han utilitzat granulats porosos

- Característiques dels morters endurits: - Resistència a compressió (EN 1015-11) - Resistència d'unió (adhesió) (EN 1052-3) - Absorció d'aigua (EN 1015-18) - Permeabilitat al vapor d'aigua (EN 1745) - Densitat (morter endurit i sec) (EN 1015-10) - Conductivitat tèrmica (EN 1745) - Durabilitat (resistència als cicles de gel/desgel) (comprovat segons les disposicions que li siguin aplicables)

- Característiques addicionals per als morters lleugers: - Densitat (UNE-EN 1015-10): ≤ 1300 kg/m³

- Característiques addicionals per als morters per a junts i capes fines: - Mida màxima del granulat (EN 1015-1): ≤ 2 mm - Temps obert o temps de correcció (EN 1015-9)

- Reacció davant del foc: - Material amb contingut de matèria orgànica ≤ 1,0%: Classe A1 - Material amb contingut de matèria orgànica > 1,0%: Classe segons UNE-EN 13501-1

2.- CONDICIONS DE SUBMINISTRAMENT I EMMAGATZEMATGE

Subministrament: en envasos tancats hermèticament.

Emmagatzematge: En el seu envàs d'origen i en llocs secs, sense contacte directe amb el terra i protegit de la intempèrie, de manera que no se n'alterin les condicions inicials.

. PLEC DE PRESCRIPCIONS TÈCNIQUES PARTICULARS

3.- UNITAT I CRITERI D'AMIDAMENT

Unitat d'amidament: la indicada a la descripció de l'element

Criteri d'amidament: quantitat necessària subministrada a l'obra

4.- NORMATIVA DE COMPLIMENT OBLIGATORI

MORTER DE RAM DE PALETA:

UNE-EN 998-2:2004 Especificaciones de los morteros para albañilería. Parte 2: Morteros para albañilería.

5.- CONDICIONS DE CONTROL DE RECEPCIÓ

CONDICIONS DE MARCATGE I CONTROL DE LA DOCUMENTACIÓ EN MORTER DE RAM DE PALETA:

El subministrador ha de posar a disposició de la DF en el cas que aquesta ho sol·liciti, la documentació següent, que acredita el marcatge CE, segons el sistema d'avaluació de conformitat aplicable, d'acord amb el que disposa l'apartat 7.2.1 del CTE: - Productes per a murs, pilars i particions (morters dissenyats*). * Morter amb una composició i sistema de fabricació escollits pel fabricant per tal d'obtenir les propietats especificades (concepte de prestació): - Sistema 2+: Declaració de Prestacions - Productes per a murs, pilars i particions (morters prescrits*).

* Morter que es fabrica en unes proporcions predeterminades i que les seves propietats depenen de les proporcions dels components que s'han declarat (concepte de recepta): - Sistema 4: Declaració de Prestacions

A l'embalatge o a l'albarà de lliurament han de constar-hi les dades següents:

- Referència a la norma UNE-EN 998-2

- Nom del fabricant

- Codi o data de fabricació

- Tipus de morter

- Temps d'us

- Contingut en clorurs

- Contingut en aire

- Proporció dels components (morters prescrits)

- Resistència a compressió o classe de resistència a compressió

- Resistència d'unió (adhesió)

- Absorció d'aigua

- Permeabilitat al vapor d'aigua

- Densitat

- Conductivitat tèrmica

- Durabilitat

- Mida màxima del granulat

- Temps obert o temps de correcció

- Reacció davant el foc

- Marcatge CE de conformitat amb el que disposa el Reial Decret 1328/1995, de 28 de juliol

OPERACIONS DE CONTROL EN MORTERS DE RAM DE PALETA:

Inspecció visual de les condicions de subministrament i recepció del certificat de qualitat del fabricant, segons les exigències del plec de condicions.

Abans de l'inici de l'obra, i amb freqüència setmanal durant la seva execució, es comprovarà la consistència del morter mitjançant el mètode establert a l'UNE EN 1015-4, i es prepararà una sèrie de 3 provetes prismàtiques de 4x4x16 cm per tal d'obtenir la resistència a compressió (UNE-EN 1015-11)

CRITERIS DE PRESA DE MOSTRES EN MORTERS DE RAM DE PALETA:

Els controls es realitzaran segons les instruccions de la DF i les indicacions de la UNE-EN 1015-11.

INTERPRETACIÓ DELS RESULTATS I ACTUACIONS EN CAS D'INCOMPLIMENT, EN MORTERS DE RAM DE PALETA:

No es podran utilitzar a l'obra morters sense el corresponent certificat de garantia del fabricant, d'acord a les

condicions exigides.

El valor de resistència a compressió obtingut ha de correspondre a les especificacions de projecte:

- Si resulta superior al 90% de la de projecte, s'acceptarà el lot.
- Si resulta inferior al 90% s'encarregarà un càlcul estructural que determini el coeficient de seguretat del element corresponent. S'acceptarà el lot si aquest coeficient no és inferior al 90 % del previst en el projecte.

B0 MATERIALS BàSICS

B0A FERRETERIA

B0AA ANCORATGES ESPECIALS

0.- ELEMENTS QUE CONTEMPLA EL PLEC

B0AAU101.

1.- DEFINICIÓ I CARACTERÍSTIQUES DELS ELEMENTS

Material necessari per a la realització d'emprenatges.

S'han considerat els tipus de material següents:

- Ancoratges metàl·lics de 25 a 63,5 mm de diàmetre, amb cargol i volandera quadrada de 200x200 mm
- Ancoratge de ciment i additius
- Ancoratge de resines epoxi de curat mig
- Tac per a ancoratge metàl·lic de 50 cm de llargària

ANCORATGE METÀL·LIC:

Ancoratge format per una armadura d'acer corrugat, una volandera i un cargol roscat en un dels extrems.

La volandera de fixació i el cargol que prem la volandera contra el terreny, han de tenir les mateixes característiques que l'acer de l'armadura.

La tela metàl·lica ha de tenir una secció i un pas de malla constant i uniforme.

S'utilitzarà preferentment el tipus ancorat químicament en tota la longitud (UNE 22782), encara que són admissibles altres tipologies en cas d'emprenatges provisionals, com ara, pern d'ancoratge puntual (UNE 22781) o per fricció.

La part exterior de la barra d'acer ha d'estar roscada en una llargària ≥ 10 cm.

L'extrem de la barra d'acer que queda introduït en el terreny ha de ser bisellat.

Límit elàstic de l'acer: ≥ 460 N/mm²

ANCORATGE DE CIMENT I ADDITIUS:

Ancoratge format per un morter de ciment i additius especials, acceleradors i expansius, en cartutx cilíndric de diàmetre variable i amb un embolcall de paper permeable que permet la hidratació per immersió en aigua.

El diàmetre utilitzat ha de ser segons el diàmetre del pern i el de la perforació.

Diàmetre de l'ancoratge per a un pern de 25 de D i una perforació:

- Entre 33 i 37 mm: 28 mm
- Entre 37 i 39 mm: 31 mm
- Entre 39 i 43 mm: 35 mm

Diàmetre de l'ancoratge per a un pern de 32 de D i una perforació:

- Entre 36 i 39 mm: 28 mm
- Entre 39 i 43 mm: 31 mm

. PLEC DE PRESCRIPCIONS TÈCNIQUES PARTICULARS

- Entre 43 i 47 mm: 35 mm

Temps d'hidratació per immersió: $< 2,5$ min

Inici de l'enduriment: < 15 min

Resistència a la tracció:

- Al cap de 3 h a 10°C: ≥ 50 kN/m
- Al cap de 24 h a 10°C: ≥ 150 kN/m

ANCORATGE DE RESINES EPOXI:

Ancoratge format per un cartutx amb resines epoxi de dos components separats entre ells per una làmina de plàstic.

Els dos components del cartutx han de ser una formulació tixotròpica de resina de polièster i un catalitzador.

Quan es barregen tots dos components comença la cura i l'enduriment de la resina.

Inici de l'enduriment (Ti): $20 \leq Ti \leq 45$ s

Final de l'enduriment (Tf): $3 \leq Tf \leq 5$ min

Resistència a la tracció:

- Al cap de 15 min: ≥ 50 kN/m
- Al cap de 3 h: ≥ 150 kN/m

TAC PER A ANCORATGE METÀL·LIC:

El diàmetre del tac ha de ser segons el diàmetre del pern que s'ha d'utilitzar.

El disseny del tac ha de ser l'adient per a proporcionar l'adherència suficient de l'ancoratge.

No ha de tenir defectes superficials que impedeixin la seva correcta utilització.

PLACA DE REPARTIMENT I ELEMENTS DE FIXACIÓ:

La volandera de fixació i el cargol que prem la volandera contra el terreny, han de tenir les mateixes característiques que l'acer de l'armadura.

La placa de repartiment ha de ser quadrada, de 20 cm. de costat i 6 mm. de gruix com a mínim. Ha de resistir, sense punxonar-ne, una força axial, puntual i compressiva de 15 t.

Ha de tenir una abonyegadura esfèrica similar a la definida a la norma UNE 22783.

La femella ha de ser hexagonal de 25 mm. de longitud de rosca. Complirà les característiques geomètriques indicades a l'UNE 22784. Les volanderes estaran d'acord a l'UNE 22785.

2.- CONDICIONS DE SUBMINISTRAMENT I EMMAGATZEMATGE

ANCORATGE DE RESINES EPOXI I TAC PER A ANCORATGE METÀL·LIC:

Subministrament: Empaquetats en caixes.

Emmagatzematge: En llocs protegits del sol, a temperatura inferior a 30°C i no exposats a cops ni impactes.

ANCORATGE DE CIMENT:

Subministrament: Empaquetats en bosses de plàstic totalment impermeables.

Emmagatzematge: En llocs protegits contra els impactes, la pluja, les humitats i dels raigs del sol.

ANCORATGE METÀL·LIC:

Subministrament: S'ha de subministrar conjuntament amb la placa i la rosca corresponent per a cada ancoratge.

Emmagatzematge: De manera que no s'alterin les seves característiques.

3.- UNITAT I CRITERIS D'AMIDAMENT

Unitat d'amidament: la indicada a la descripció de l'element

Criteri d'amidament: quantitat necessària subministrada a l'obra

4.- NORMATIVA DE COMPLIMENT OBLIGATORI

ANCORATGE METÀL·LIC:

Real Decreto 470/2021, de 29 de junio, por el que se aprueba el Código Estructural.
ANCORATGE DE CIMENT O ANCORATGE DE RESINES EPOXI O TAC PER A ANCORATGE METÀL·LIC:
No hi ha normativa de compliment obligatori.

5.- CONDICIONS DE CONTROL DE RECEPCIÓ

OPERACIONS DE CONTROL:

Inspecció visual dels empernats en cada subministrament i recepció del certificat de qualitat corresponent.

El control de recepció de material verificarà que les característiques dels materials són coincidents amb l'establert en la DT. Aquest control ha de complir l'especificat en l'apartat 7.2 del CTE.

Control de documentació: documents d'origen (full de subministrament i etiquetat), certificat de garantia del fabricant, en el seu cas, (signat per persona física) i els documents de conformitat o autoritzacions administratives exigides, inclòs la documentació corresponent al marcatge CE quan sigui pertinent.

Control mitjançant distintius de qualitat i avaluacions d'idoneïtat: En el cas que el fabricant disposi de marques de qualitat, ha d'aportar-ne la documentació corresponent

Control de recepció mitjançant assaigs: Si el material disposa d'una marca legalment reconeguda a un país de la CEE (Marcatge CE, AENOR, etc.) es podrà prescindir dels assaigs de control de recepció de les característiques del material garantides per la marca; i la DF sol·licitarà en aquest cas, els resultats dels assaigs corresponents al subministrament rebut. En qualsevol cas, la DF podrà sol·licitar assaigs de control de recepció si ho creu convenient.

Recepció de certificats de qualitat dels materials auxiliars: cartutxos de ciment o resina, plaques, femelles, etc... on es garanteixin les condicions exigides al plec.

En el cas que es realitzi el control mitjançant assaigs, s'ha de fer les comprovacions següents:

- Cada 10 t de material es realitzarà un assaig de tracció (UNE 7474-5) (1 proveta) amb determinació del límit elàstic, càrrega i allargament en trencament.
- Comprovació de les característiques geomètriques en un 10 % dels empernatges rebuts.

CRITERIS DE PRESA DE MOSTRES:

Les operacions de control s'han de realitzar segons les indicacions de la DF.

INTERPRETACIÓ DE RESULTATS I ACTUACIONS EN CAS D'INCOMPLIMENT:

No s'utilitzaran materials que no s'acompanyin amb el corresponent certificat de qualitat on es garanteixi el compliment de les especificacions indicades.

Si algun resultat no compleix el prescrit, però s'ha observat en el corresponent assaig alguna anomalia no imputable al material (com defecte en la mecanització de la proveta, irregular funcionament de la maquinaria d'assaig...) l'assaig es considerarà nul i caldrà repetir-lo correctament amb una nova proveta.

Si algun resultat no compleix el prescrit havent-se realitzat correctament, es realitzaran 2 contrassaigs segons UNE-EN 10021 i UNE-EN 10025-2, sobre provetes preses de dues peces diferents del lot que s'està assajant. Si ambdós resultats (dels contrassaigs) compleixen el prescrit, la unitat d'inspecció serà acceptable, en cas contrari es rebutjarà.

Quan es sobrepassi alguna de les toleràncies especificades en algun control geomètric, es rebutjarà la peça incorrecta i s'augmentarà el control fins a un 20% d'unitats. Si encara es troben irregularitats, es faran les oportunes correccions i/o rebuigs i es farà el control sobre el 100% de les unitats amb les oportunes actuacions segons el resultat.

. PLEC DE PRESCRIPCIONS TÈCNIQUES PARTICULARS

B0 MATERIALS BÀSICS

B0A FERRETERIA

B0AI- TELA METÀL·LICA DE TORSIÓ

0.- ELEMENTS QUE CONTEMPLA EL PLEC

B0AI-07C8.

1.- DEFINICIÓ I CONDICIONS DELS ELEMENTS

Entramats amb filferros d'acer obtinguts per procediments diversos (torsió simple o triple, teixit simple o doble) amb filferros d'acer.

S'han considerat els tipus següents:

- De simple torsió
- De triple torsió
- De teixit senzill de filferro ondulat
- De teixit doble de filferro ondulat
- Amb remat superior decoratiu

S'han considerat els acabats dels filferros següents:

- Galvanitzat
- Galvanitzat i plastificat

CARACTERÍSTIQUES GENERALS:

La tela ha de tenir un pas de malla constant i uniforme.

La secció dels filferros ha de ser constant a tota la malla.

La tela no ha de tenir filferros tallats o empalmats si no és a les vores.

Si l'acabat superficial és plastificat, el plàstic ha de ser llis sense discontinuïtats ni d'altres imperfeccions superficials, i el filferro ha de ser galvanitzat.

El seu recobriment de zinc ha de ser llis, sense discontinuïtats, ni exfoliacions i no ha de tenir taques ni d'altres imperfeccions superficials.

Els filferros han de complir les especificacions de la norma UNE-EN 10218-2. Si son galvanitzats també han de complir les de les normes UNE-EN 10244-1 i UNE-EN 10244-2, i si són plastificats les de les UNE-EN 10245-1 i UNE-EN 10245-2.

TELA METÀL·LICA DE SIMPLE TORSIÓ:

Entramat fabricat a partir de l'entrellaçat helicoïdal de filferros d'acer formant malles aproximadament quadrades.

Les dimensions de la malla i els diàmetres dels filferros han de complir l'UNE-EN 10223-6.

Toleràncies:

- Pas de malla: - Malla de 25 mm: $\pm 2,0$ mm - Malla de 40 mm: $\pm 4,0$ mm - Malla de 45 mm: $\pm 4,0$ mm - Malla de 50 mm: $\pm 4,5$ mm - Malla de 60 mm: $\pm 5,0$ mm - Malla de 75 mm: $\pm 5,0$ mm
- Alçària de la tela: - Malla de 25 mm: ± 30 mm - Malla de 40 mm: ± 30 mm - Malla de 45 mm: ± 30 mm - Malla de 50 mm: ± 40 mm - Malla de 60 mm: ± 50 mm - Malla de 75 mm: ± 60 mm
- Diàmetre del filferro galvanitzat: - recobriment classe A segons UNE-EN 10244-1 i UNE-EN 10244-2: T1 segons UNE-EN 10218-2 - recobriment classe C segons UNE-EN 10244-1 i UNE-EN 10244-2: T1 segons UNE-EN 10218-2

TELA METÀL·LICA DE TRIPLE TORSIÓ:

Entramat fabricat a partir de l'entrellaçat helicoidal de filferros d'acer formant malles de forma hexagonal.

El nombre de torsions dels filferros ha de ser de 3.

Les dimensions de la malla i els diàmetres dels filferros han de complir l'UNE-EN 10223-3.

Toleràncies:

- Pas de malla: + 16mm, - 4 mm
- Diàmetre del filferro galvanitzat:
 - Diàmetre de 2,0 mm: $\pm 0,05$ mm
 - Diàmetre de 2,2 mm: $\pm 0,06$ mm
 - Diàmetre de 2,4 mm: $\pm 0,06$ mm
 - Diàmetre de 2,7 mm: $\pm 0,06$ mm
 - Diàmetre de 3,0 mm: $\pm 0,07$ mm
 - Diàmetre de 3,4 mm: $\pm 0,07$ mm
- Llargària de la tela: + 1 m, - 0 m
- Alçària de la tela : $\pm D$ (dimensió pas de malla)

2.- CONDICIONS DE SUBMINISTRAMENT I EMMAGATZEMATGE

Subministrament: En rotlles.

Emmagatzematge: En llocs protegits contra els impactes.

3.- UNITAT I CRITERI D'AMIDAMENT

Unitat d'amidament: la indicada a la descripció de l'element

Criteri d'amidament: quantitat necessària subministrada a l'obra

4.- NORMATIVA DE COMPLIMENT OBLIGATORI

TELA METÀL·LICA DE SIMPLE TORSIÓ:

* UNE-EN 10223-6:1999 Alambres de acero y productos de alambre para cerramientos. Parte 6: Enrejado de simple torsión.

TELA METÀL·LICA DE TRIPLE TORSIÓ:

* UNE-EN 10223-3:1998 Alambres de acero y productos de alambre para cerramientos. Parte 3: Malla hexagonal de acero para aplicaciones industriales.

5.- CONDICIONS DE CONTROL DE RECEPCIÓ

OPERACIONS DE CONTROL EN TELA METÀL·LICA DE TORSIÓ:

Per a cada subministrament que arribi a l'obra, corresponent a un mateix tipus de malla, el control serà:

- Inspecció visual del material subministrat, en especial l'aspecte del recobriment, i recepció del corresponent certificat de qualitat del fabricant on es garanteixin les condicions exigides. En cas de que el material disposi de la Marca AENOR, o altra legalment reconeguda a un país de l'UE, es podrà prescindir dels assaigs de control de recepció. La DF sol·licitarà en aquest cas, els resultats dels assaigs corresponents al subministrament rebut, segons control de producció establert en la marca de qualitat de producte.

En el cas que es realitzi el control mitjançant assaigs, s'ha de fer les comprovacions següents:

- Sempre que hi canviï el subministrador, i al menys en una ocasió al llarg de l'obra, es realitzaran els assaigs de comprovació de les característiques mecàniques del filferro. ((UNE-EN 10218-1)
- Comprovació geomètrica del diàmetre del filferro i del pas de malla (5 determinacions).
- Comprovació del galvanitzat: si s'escau, assaigs d'adherència i massa del recobriment (mètodes no destructius) (5 determinacions). L'acabat galvanitzat, seguirà les normes UNE-EN ISO 1461, UNE-EN ISO 14713, i així ho certificarà el fabricant

CRITERIS DE PRESA DE MOSTRES EN TELA METÀL·LICA DE TORSIÓ:

Els controls es realitzaran segons les instruccions de la DF i els criteris indicats a les normes UNE-EN ISO 1461 i UNE-EN 10257-1.

De cada lot d'inspecció (comanda individual) es pren, a l'atzar, una mostra de control per realitzar l'assaig de gruix de recobriment. El número mínim de peces per realitzar el control serà l'indicat a Taula 1 (UNE-EN ISO 1461,

Apartat 5)

INTERPRETACIÓ DE RESULTATS I ACTUACIONS EN CAS D'INCOMPLIMENT EN TELA METÀL·LICA DE TORSIÓ:

No s'acceptaran el materials que no arribin acompanyats del corresponent certificat de garantia.

Els assaigs de comprovació de característiques mecàniques han de resultar d'acord a les condicions especificades.

Si s'observen irregularitats en les característiques geomètriques o del recobriment, es rebutjaran les peces afectades i es repetirà l'assaig sobre 10 noves mostres que hauran de resultar conformes a les especificacions per tal d'acceptar el subministrament. En cas contrari, s'intensificarà el control fins al 100% dels elements rebuts.

B0 MATERIALS BÀSICS

B0A FERRETERIA

B0AK- CLAU

0.- ELEMENTS QUE CONTEMPLA EL PLEC

B0AK-07AS.

1.- DEFINICIÓ I CONDICIONS DELS ELEMENTS

Elements metàl·lics per a subjectar coses introduint-los mitjançant cops o impactes.

S'han considerat els elements següents:

- Claus d'acer
- Claus de coure
- Claus d'acer galvanitzat

Claus són tiges metàl·liques, punxagudes d'un extrem i amb una cabota a l'altre.

CARACTERÍSTIQUES GENERALS:

Han de tenir la forma, mides i resistències adequats als elements que han d'unir.

Han de ser rectes, amb la punta afilada i regular.

Els claus d'acer han de complir les determinacions de les normes UNE 17-032, UNE 17-033, UNE 17-034, UNE 17-035 i UNE 17-036.

ACABAT SUPERFICIAL GALVANITZAT:

El seu recobriment de zinc ha de ser llis, sense discontinuïtats, ni exfoliacions i no ha de tenir taques ni d'altres imperfeccions superficials.

Protecció de galvanitzat: ≥ 275 g/m²

Puresa del zinc, en pes: $\geq 98,5\%$

Toleràncies dels claus i tatxes:

- Llargària: $\pm 1 D$

2.- CONDICIONS DE SUBMINISTRAMENT I EMMAGATZEMATGE

Subministrament: Empaquetats.

Emmagatzematge: En llocs protegits de la pluja i la humitat.

. PLEC DE PRESCRIPCIONS TÈCNIQUES PARTICULARS

3.- UNITAT I CRITERI D'AMIDAMENT

Unitat d'amidament: la indicada a la descripció de l'element

Criteri d'amidament: quantitat necessària subministrada a l'obra

4.- NORMATIVA DE COMPLIMENT OBLIGATORI

CLAUS I TATXES:

UNE 17032:1966 Puntas redondeadas de cabeza plana lisa. Medidas.

UNE 17033:1966 Puntas redondeadas de cabeza plana rayada. Medidas.

UNE 17034:1966 Puntas redondeadas de cabeza plana ancha.

UNE 17035:1966 Puntas de cabeza cónica.

UNE 17036:1966 Puntas redondeadas de cabeza perdida.

B0 MATERIALS BÀSICS

B0A FERRETERIA

B0AM- FILFERRO

0.- ELEMENTS QUE CONTEMPLA EL PLEC

B0AM-078F, B0AM-078K, B0AM-078G, B0AM-078N.

1.- DEFINICIÓ I CONDICIONS DELS ELEMENTS

Fil d'acer dolç, flexible i tenaç, obtingut per estiratge en fred o per trefilatge.

S'han considerat els tipus següents:

- Filferro d'acer
- Filferro d'acer galvanitzat
- Filferro d'acer plastificat
- Filferro recuit

CARACTERÍSTIQUES GENERALS:

Ha de ser de secció constant i uniforme.

Ha de complir les especificacions de la norma UNE 36722.

ACABAT SUPERFICIAL GALVANITZAT:

El seu recobriment de zinc ha de ser homogeni, llis, sense discontinuïtats, escames, grans, rugositats o esquerdes, no ha de tenir taques ni d'altres imperfeccions superficials.

La masa mínima del recobriment de zinc (UNE 37-504) ha de complir les especificacions de les taules I i II de l'UNE 37-506.

Resistència a la tracció (UNE 37-504):

- Qualitat G1 o G2: 1770 N/mm²
- Qualitat G3: 1570 N/mm²

Adherència del recobriment (UNE 37-504): Ha de complir

Puresa del zinc (UNE 37-504): $\geq 98,5\%$

Toleràncies:

- Diàmetre: $\pm 2\%$ diàmetre nominal

FILFERRO D'ACER PLASTIFICAT:

. PLEC DE PRESCRIPCIONS TÈCNIQUES PARTICULARS

Filferro d'acer de baix contingut de carboni, galvanitzat en calent, amb un recobriment orgànic de PVC aplicat per extrusió o sinterització.

El recobriment de PVC ha de complir les especificacions de l'apartat 6.3 de l'UNE 36-732.

La concentricitat i l'adherència del recobriment de PVC ha de complir les especificacions del article 6.5 UNE 36-732.

Característiques del galvanitzat: G-1B (UNE 37-506)

Resistència a la tracció:

- Qualitat recuit: ≤ 600 N/mm²
- Qualitat dur: > 600 N/mm²

Toleràncies:

- Diàmetre: taula 1 UNE 36-732

2.- CONDICIONS DE SUBMINISTRAMENT I EMMAGATZEMATGE

Subministrament: En rotlles. A l'embalatge o albarà de lliurament hi han de constar les dades següents:

- Identificació del fabricant o nom comercial
- Identificació del producte
- Diàmetre i llargària dels rotlles

Emmagatzematge: En llocs secs i protegits de la intempèrie.

3.- UNITAT I CRITERI D'AMIDAMENT

Unitat d'amidament: la indicada a la descripció de l'element

Criteri d'amidament: quantitat necessària subministrada a l'obra

4.- NORMATIVA DE COMPLIMENT OBLIGATORI

FILFERRO D'ACER:

* UNE 36722:1974 Alambre de acero de bajo contenido en carbono. Medidas y tolerancias.

FILFERRO D'ACER GALVANITZAT:

* UNE 37506:1983 Alambres de acero galvanizados en caliente para usos generales. Designación de calidades.

Características generales.

* UNE 37502:1983 Alambres de acero galvanizados en caliente. Condiciones técnicas de suministro.

FILFERRO PLASTIFICAT:

* UNE 36732:1995 Alambres de acero y productos de alambre para cerramientos. Recubrimientos orgánicos sobre el alambre. Recubrimientos de poli(cloruro de vinilo).

B0 MATERIALS BÀSICS

B0B ACER I METALL EN PERFILS O BARRES

B0B2 ACER EN BARRES CORRUGADES

0.- ELEMENTS QUE CONTEMPLA EL PLEC

B0B2AU01.

1.- DEFINICIÓ I CARACTERÍSTIQUES DELS ELEMENTS

Acer per a armadures passives d'elements de formigó:

S'han considerat els elements següents:

- Barres corrugades

CARACTERÍSTIQUES GENERALS:

En el cas de que el material s'utilitzi en obra pública, l'acord de Govern de la Generalitat de Catalunya de 9 de juny de 1998, exigeix que els materials siguin de qualitat certificada o puguin acreditar un nivell de qualitat equivalent, segons les normes aplicables als estats membres de la Unió Europea o de l'Associació Europea de Lliure Canvi.

També en aquest cas, es procurarà que els esmentats materials disposin de l'etiqueta ecològica europea, regulada en el Reglament 880/1992/CEE o bé altres distintius de la Comunitat Europea.

Els productes d'acer per a armadures passives no han de tenir defectes superficials ni fissures.

L'armadura ha de ser neta, sense taques de greix, d'oli, de pintura, de pols o de qualsevol altre matèria perjudicial.

Els filferros llisos només es poden utilitzar com elements de connexió d'armadures bàsiques electrosoldades en gelosia.

Les barres corrugades han de tenir al menys dues files de corrugues transversals, uniformement distribuïdes al llarg de tota la llargària. Dins de cada fila, les corrugues han d'estar uniformement espaiades.

Les característiques següents han de complir amb els valors declarats pel fabricant, assajades segons la norma corresponent, dins del límit de tolerància indicat, en el seu cas:

- Diàmetre nominal: s'ha d'ajustar als valors especificats a la taula 6 de la UNE-EN 10080.
 - Diàmetres nominals $\leq 10,00$ mm: Variació en intervals de mig mm
 - Diàmetres nominals $> 10,00$ mm: Variació en unitats senceres de mm
- Dimensions i geometria de les corrugues: Ha de complir l'especificat en l'apartat 7.4.2 de la UNE-EN 10080.
- Massa per metre: El valor nominal ha de ser l'especificat en la taula 6 de la UNE-EN 10080, en relació amb el diàmetre nominal i l'àrea nominal de la secció transversal
- Secció equivalent: $\geq 95,5\%$ Secció nominal
- Aptitud al doblegat:
 - Assaig doblegat amb angle $\geq 180^\circ$ (UNE-EN 10080, UNE-EN ISO 15630-1): No s'ha d'apreciar trencaments o fissures
 - Assaig doblegat -desdoblegat amb angle $\geq 90^\circ$ (UNE-EN 10080, UNE-EN ISO 15630-1): No s'ha d'apreciar trencaments o fissures

Tensió d'adherència (assaig de la biga UNE-EN 10080):

- Tensió d'adherència:
 - $D < 8$ mm: $\geq 6,88$ N/mm²
 - $8 \text{ mm} \leq D \leq 32$ mm: $\geq (7,84-0,12 D)$ N/mm²
 - $D > 32$ mm: $\geq 4,00$ N/mm²
- Tensió de última d'adherència:
 - $D < 8$ mm: $\geq 11,22$ N/mm²
 - $8 \text{ mm} \leq D \leq 32$ mm: $\geq (12,74-0,19 D)$ N/mm²
 - $D > 32$ mm: $\geq 6,66$ N/mm²

- Composició química (% en massa):

| | C | Ceq | S | P | Cu | N |
|----------|-------|-------|-------|-------|-------|-------|
| | %màx. | %màx. | %màx. | %màx. | %màx. | %màx. |
| Colada | 0,22 | 0,050 | 0,050 | 0,050 | 0,800 | 0,012 |
| Producte | 0,24 | 0,052 | 0,055 | 0,055 | 0,850 | 0,014 |

Ceq = Carboni equivalent

Es pot superar el valor màxim per al Carboni en un 0,03% en massa, si el valor del Carboni equivalent disminueix en un 0,02% en massa.

Les característiques anteriors s'han de determinar segons la norma UNE-EN ISO 15630-1.

BARRES I ROTLLES D'ACER CORRUGAT SOLDABLE:

El producte s'ha de designar segons l'especificat en l'apartat 5.1 de la UNE-EN 10080:

- Descripció de la forma
- Referència a la norma EN
- Dimensions nominals
- Classe tècnica

Les característiques següents han de complir amb els valors declarats pel fabricant, assajades segons la norma corresponent, dins del límit de tolerància indicat, en el seu cas:

- Característiques geomètriques del corrugat de les barres han de complir les especificacions de l'apartat 7.4.2 de la norma UNE-EN 10080.
- Característiques mecàniques de les barres:
 - Acer soldable (S)
 - Allargament total sota càrrega màxima:
 - Acer subministrat en barres: $\geq 5,0\%$
 - Acer subministrat en rotlles: $\geq 7,5\%$
 - Acer soldable amb característiques especials de ductilitat (SD):
 - Allargament total sota càrrega màxima:
 - Acer subministrat en barres: $\geq 7,5\%$
 - Acer subministrat en rotlles: $\geq 10,0\%$
 - Resistència a fatiga: Ha de complir l'especificat la taula 32.2.d de l'EHE-08
 - Deformació alternativa: Ha de complir l'especificat la taula 32.2.e de l'EHE-08

| Designació | Lim.elàstic | Càrrega | Allargament | Relació |
|------------|-------------------|------------------------|-------------|-------------|
| | fy | unitaria | al | fs/fy |
| | | trencament | trencament | |
| | N/mm ² | fs(N/mm ²) | | |
| B 400 S | ≥ 400 | ≥ 440 | $\geq 14\%$ | $\geq 1,05$ |
| B 500 S | ≥ 500 | ≥ 550 | $\geq 12\%$ | $\geq 1,05$ |
| B 400 SD | ≥ 400 | ≥ 480 | $\geq 20\%$ | $\geq 1,20$ |
| | | | $\leq 1,35$ | |
| B 500 SD | ≥ 500 | ≥ 575 | $\geq 16\%$ | $\geq 1,15$ |
| | | | $\leq 1,35$ | |

- Diàmetre nominal: S'han d'ajustar a la sèrie següent (mm): 6 8 10 12 14 16 20 25 32 i 40 mm
- S'ha d'evitar utilitzar barres de diàmetre ≤ 6 mm, en el cas d'armadura muntada o elaborada amb soldadura.

Toleràncies:

- Massa:
 - Diàmetre nominal $> 8,0$ mm: $\pm 4,5\%$ massa nominal
 - Diàmetre nominal $\leq 8,0$ mm: $\pm 6\%$ massa nominal

Les característiques anteriors s'han de determinar segons la norma UNE-EN ISO 15630-1.

2.- CONDICIONS DE SUBMINISTRAMENT I EMMAGATZEMATGE

Emmagatzematge: en llocs en els que restin protegits de la pluja, l'humitat del terra i l'eventual agressivitat de l'ambient.

Es classificaran segons el tipus, qualitat, diàmetre i procedència.

Abans de la seva utilització i en especial després de períodes llargs d'emmagatzematge en obra, s'ha d'inspeccionar la superfície per tal de comprovar que no hi hagi alteracions superficials.

Pèrdua de pes després de l'eliminació d'òxid superficial amb raspall de filferros: < 1%

3.- UNITAT I CRITERIS D'AMIDAMENT

Unitat d'amidament: la indicada a la descripció de l'element

Criteri d'amidament: quantitat necessària subministrada a l'obra

4.- NORMATIVA DE COMPLIMENT OBLIGATORI

Real Decreto 1247/2008, de 18 de julio, por el que se aprueba la Instrucción de Hormigón Estructural (EHE-08).
UNE-EN 10080:2006 Acero para el armado del hormigón. Acero soldable para armaduras de hormigón armado. Generalidades.

5.- CONDICIONS DE CONTROL DE RECEPCIÓ

CONDICIONS DE MARCATGE I CONTROL DE LA DOCUMENTACIÓ:

Han de portar gravades, una marca que identifiqui el país d'origen i la fàbrica i una altra que identifiqui la classe tècnica (segons l'especificat en l'apartat 10 de la EHE-08, UNE-EN 10080), aquesta marca s'ha de repetir a intervals <= 1,5 m

Cada partida d'acer ha d'anar acompanyada d'una full de subministrament que com a mínim, ha de contenir la informació següent:

- Identificació del subministrador
- Número d'identificació de la certificació d'homologació d'adherència (apartat 32.2 EHE-08)
- Número de sèrie del full de subministrament
- Nom de la fàbrica
- Data d'entrega i nom del peticionari
- Quantitat d'acer subministrat classificat per diàmetres i tipus d'acer
- Diàmetres subministrats
- Designació dels tipus d'acers subministrats segons EHE-08, UNE-EN 10080
- Forma de subministrament: barra o rotlle
- Identificació i lloc de subministrament
- Sistema d'identificació adoptat segons EHE-08, UNE-EN 10080
- Classe tècnica segons l'especificat en l'apartat 10 de la EHE-08, UNE-EN 10080
- Indicació, en el seu cas, de procediments especials de soldadura

6.- PLEC DE PRESCRIPCIONS TÈCNIQUES PARTICULARS

El fabricant ha de facilitar un certificat d'assaig que garanteixi el compliment de les característiques anteriors, on s'ha d'incloure la informació següent:

- Data d'emissió del certificat
- Certificat de l'assaig de doblegat-desdoblejat
- Certificat de l'assaig de doblegat simple
- Certificat de l'assaig de fatiga en acers tipus SD
- Certificat de l'assaig de deformació alternativa en acers tipus SD
- Certificat d'homologació d'adherència en el cas en que es garanteixi les característiques d'adherència mitjançant l'assaig de la biga
 - Marca comercial de l'acer
 - Forma de subministrament: barra o rotlles

OPERACIONS DE CONTROL:

Els punts de control més destacables són els següents:

- Per a cada partida de subministrament que arribi a l'obra:
 - Recepció del certificat de garantia del fabricant, signat per persona física, segons article 32º de la norma EHE-08.
 - Inspecció visual del material i observació de les marques d'identificació.
- Quan l'acer disposi de marcatge CE es comprovarà la seva conformitat mitjançant la verificació documental de que els valors declarats en els documents del marcatge permetin deduir el compliment de les especificacions contemplades en el projecte i a l'article 32 de l'EHE-08.

Mentre no estigui vigent el marcatge CE per acers corrugats destinats a l'elaboració d'armadures per a formigó armat, hauran de ser conformes a l'EHE-08 i a l'UNE-EN 10080. La demostració d'aquesta conformitat es podrà efectuar mitjançant:

- La possessió d'un distintiu de qualitat oficialment reconegut, conforme a l'article 81 de l'EHE-08
- La realització d'assajos de comprovació durant la recepció. Es farà en funció de la quantitat d'acer subministrat:
 - Subministrament < 300 t:
 - Es dividirà el subministrament en lots de com a màxim 40 t que siguin del mateix subministrador, fabricant, designació i sèrie, i es prendran 2 provetes on es realitzaran els següents assajos:
 - Comprovació de la secció equivalent
 - Comprovació de les característiques geomètriques
 - Assaig de doblat-desdolat, o alternativament, el de doblat simple
 - A més, es comprovarà com a mínim en una proveta de cada diàmetre, el tipus d'acer utilitzat i el seu fabricant, el límit elàstic, la càrrega de ruptura, l'allargament de ruptura, i l'allargament sota càrrega màxima.
 - Subministrament >= 300 t:

- Es prendran 4 provetes per a la comprovació de les característiques mecàniques del cas anterior.
- Alternativament, el Subministrador podrà optar per facilitar un certificat de traçabilitat, signat per persona física, on es declari els fabricants i les colades de cada subministrament. A més, facilitarà una còpia del certificat del control de producció del fabricant, on es recullin els resultats dels assaigs mecànics i químics de cada colada. En aquest cas, s'efectuaran assaigs de contrast de traçabilitat de colada, mitjançant la determinació de les característiques químiques sobre 1 de cada quatre lots, realitzant com a mínim 5 assaigs.
- La composició química podrà presentar les variacions següents respecte el certificat de control de producció per a ser acceptada:
 - %Cassaig = %Ccertificat: $\pm 0,03$
 - %Ceq assaig = %Ceq certificat: $\pm 0,03$
 - %Passaig = %Pcertificat: $\pm 0,008$
 - %Sassaig = %Scertificat: $\pm 0,008$
 - %Nassaig = %Ncertificat: $\pm 0,002$
- Un cop comprovada la traçabilitat de la colada, es farà la divisió en lots de com a mínim 15 barres. Per a cada lot, s'assajaran 2 provetes sobre les que es faran els següents assaigs:
 - Comprovació de la secció equivalent
 - Comprovació de les característiques geomètriques
 - Assaig de doblat-desdoblat, o alternativament, el de doblat simple
 - Comprovació del límit elàstic, la càrrega de ruptura, la relació entre ells, i l'allargament de ruptura
- En el cas d'estructures sotmeses a fatiga, el comportament de l'acer es podrà demostrar mitjançant la presentació d'un informe d'assaigs, de com a màxim un any d'antiguitat, que compleixin amb l'article 38.10, i realitzat en un laboratori acreditat
- En el cas d'estructures situades en zona sísmica, el comportament de l'acer es podrà demostrar mitjançant la presentació d'un informe d'assaigs, de com a màxim un any d'antiguitat, que compleixin amb l'article 32º, i realitzat en un laboratori acreditat.
- Comprovacions experimentals de les armadures elaborades durant el subministrament o la seva fabricació en obra:
 - El control experimental de les armadures elaborades comprendrà la comprovació de les característiques mecàniques, les d'adherència, i les de les seves dimensions geomètriques, així com les característiques en cas de realitzar soldadura resistent.
- En cas de disposar d'un distintiu de qualitat oficialment reconegut, la DF podrà eximir la realització de les comprovacions experimentals.
- Es definirà com a lot de control experimental quan es compleixi:
 - Pes del lot ≤ 30 t
 - Les armadures fabricades a central aliena a l'obra, hauran de ser subministrades en remeses consecutives des de la mateixa instal·lació de ferralla
 - Si es fabriquen a obra, les que s'hagin produït en un període d'1 mes

- Estar fabricades amb el mateix tipus d'acer i forma de producte

Els assaigs per a realitzar el control, es realitzaran en laboratoris autoritzats.

- Comprovació de la conformitat de les característiques mecàniques:
 - Armadures fabricades sense processos de soldadura: es realitzarà l'assaig a tracció sobre 2 provetes per a cada mostra corresponent a un diàmetre de cada sèrie. Si l'acer estigués en possessió d'un distintiu de qualitat oficialment reconegut, la DF podrà realitzar els assaigs sobre una única proveta. En el cas que no s'hagin utilitzat processos de redreçat, es podrà eximir la realització d'aquest assaigs.
 - Armadures fabricades amb processos de soldadura: es prendran 4 mostres per lot, corresponents a les combinacions de diàmetres més representatius del procés de soldadura, realitzant-se: assaigs de tracció sobre 2 provetes dels diàmetres més petits de cada mostra, i assaigs de doblat simple, o el de doblat desdoblat, sobre 2 provetes dels diàmetres més grans. Si l'acer estigués en possessió d'un distintiu de qualitat oficialment reconegut, la DF podrà realitzar els assaigs sobre una única proveta.
- Comprovació de la conformitat de les característiques d'adherència:
 - Es prendrà una mostra de 2 provetes per a cada un dels diàmetres que formin part del lot d'acer redreçat, i es determinaran les característiques geomètriques. En el cas que l'acer disposi d'un certificat de les característiques d'adherència segons l'annex C de l'UNE EN 10080, només caldrà determinar l'altura de la corruga.
- Comprovació de la conformitat de les característiques geomètriques:

Es realitzarà, sobre cada unitat a comprovar, una inspecció per determinar la correspondència dels diàmetres de les armadures i el tipus d'acer entre el indicat en el projecte i la fulla de subministrament. A més es revisarà que l'alineació dels seus elements rectes, les seves dimensions, i els diàmetres de doblat, no presentin desviacions observables a simple vista en els trams rectes, i que els diàmetres de doblat i les desviacions geomètriques respecte a les formes d'espejament del projecte són conformes amb les toleràncies establertes en el mateix, o conformes a l'annex 11 de l'EHE-08.

- Comprovacions addicionals en cas de soldadura resistent:
 - Si s'utilitza una soldadura resistent per a l'elaboració de l'armat a fàbrica, la DF haurà de demanar les evidències documentals de que el procés està en possessió d'un distintiu de qualitat oficialment reconegut. Si l'elaboració de l'armat es fa a obra, la DF permetrà la realització de la soldadura resistent només en el cas que es faci un control d'execució intens.
 - A més, la DF haurà de disposar la realització d'una sèrie de comprovacions experimentals de la conformitat del procés, en funció del tipus de soldadura, d'acord amb 7.2 de l'UNE 36832.

CRITERIS DE PRESA DE MOSTRES:

La presa de mostra es realitzarà seguint les indicacions de la DF, d'acord a la norma UNE 36-092 i a l'EHE-08. El control plantejat es realitzarà abans de començar el formigonat de les estructures, en el cas de material sense marca de qualitat, o abans de la posta en servei en el cas de que disposi de l'esmentada marca de qualitat de producte.

INTERPRETACIÓ DE RESULTATS I ACTUACIONS EN CAS D'INCOMPLIMENT:

S'acceptarà el lot sempre que, en el cas del redreçat, les característiques mecàniques de l'armadura presentin resultats conformes als marges definits a l'EHE-08 (art. 32.2). En el cas d'altres processos, s'acceptarà el lot quan els assaigs de tracció i doblat compleixin amb les especificacions establertes.

En cas de no complir-se alguna especificació, s'efectuarà una nova presa de mostres del mateix lot. Si es tornés a produir un incompliment d'alguna especificació, es rebutjaria el lot.

En el cas de l'acer subministrat en barra, i respecte a les característiques d'adherència, s'acceptarà el lot si es compleixen les especificacions definides a l'art. 32.2 de l'EHE-08. En cas contrari, es tornarà a fer una presa de mostres del mateix lot, i si es tornés a donar un incompliment d'alguna especificació, es rebutjarà el lot sencer.

La DF rebutjarà les armadures que presentin un grau d'oxidació excessiu que pugui afectar a les seves condicions d'adherència. Es considerarà oxidació excessiva quan mitjançant un raspallat amb pues metàl·liques, es determini una pèrdua de pes de la barra proveta superior al 1%. S'haurà de comprovar que un cop eliminat l'òxid, l'altura de la corruga compleix amb els límits establerts a l'art. 32.2 de l'EHE-08.

En el cas de produir-se un incompliment en les característiques geomètriques, es rebutjarà l'armadura que presenti defectes, i es procedirà al repàs de tota la remesa. Si les comprovacions resulten satisfactòries, s'acceptarà la remesa, prèvia substitució de l'armadura defectuosa. En cas contrari, es rebutjarà tota la remesa.

B0 MATERIALS Bàsics

B0B ACER I METALL EN PERFILS O BARRES

B0B7- ACER EN BARRES CORRUGADES

0.- ELEMENTS QUE CONTEMPLA EL PLEC

B0B7-106Q.

1.- DEFINICIÓ I CONDICIONS DELS ELEMENTS

Acer per a armadures passives d'elements de formigó:

S'han considerat els elements següents:

- Barres corrugades

CARACTERÍSTIQUES GENERALS:

En el cas de que el material s'utilitzi en obra pública, l'acord de Govern de la Generalitat de Catalunya de 9 de juny de 1998, exigeix que els materials siguin de qualitat certificada o puguin acreditar un nivell de qualitat equivalent, segons les normes aplicables als estats membres de la Unió Europea o de l'Associació Europea de Lliure Canvi.

També en aquest cas, es procurarà que els esmentats materials disposin de l'etiqueta ecològica europea, regulada en el Reglament (CE) n° 66/2010 o bé altres distintius de la Comunitat Europea.

Els productes d'acer per a armadures passives no han de tenir defectes superficials ni fissures.

L'armadura ha de ser neta, sense taques de greix, d'oli, de pintura, de pols o de qualsevol altre matèria perjudicial. Els filferros llisos només es poden utilitzar com elements de connexió d'armadures bàsiques electrosoldades en gelosia.

Les barres corrugades han de tenir al menys dues files de corrugues transversals, uniformement distribuïdes al llarg de tota la llargària. Dins de cada fila, les corrugues han d'estar uniformement espaiades.

. PLEC DE PRESCRIPCIONS TÈCNIQUES PARTICULARS

Les característiques següents han de complir amb els valors declarats pel fabricant, assajades segons la norma corresponent, dins del límit de tolerància indicat, en el seu cas:

- Diàmetre nominal: s'ha d'ajustar als valors especificats a la taula 6 de la UNE-EN 10080. - Diàmetres nominals $\leq 10,00$ mm: Variació en intervals de mig mm - Diàmetres nominals $> 10,00$ mm: Variació en unitats senceres de mm

- Dimensions i geometria de les corrugues: Ha de complir l'especificat en l'apartat 7.4.2 de la UNE-EN 10080.

- Massa per metre: El valor nominal ha de ser l'especificat en la taula 6 de la UNE-EN 10080, en relació amb el diàmetre nominal i l'àrea nominal de la secció transversal

- Secció equivalent: $\geq 95,5\%$ Secció nominal

- Aptitud al doblegat: - Assaig doblegat amb angle $\geq 180^\circ$ (UNE-EN 10080, UNE-EN ISO 15630-1): No s'ha d'apreciar trencaments o fissures - Assaig doblegat -desdoblegat amb angle $\geq 90^\circ$ (UNE-EN 10080, UNE-EN ISO 15630-1): No s'ha d'apreciar trencaments o fissures

Tensió d'adherència (assaig de la biga UNE-EN 10080):

- Tensió d'adherència: - $D < 8$ mm: $\geq 6,88$ N/mm² - $8 \text{ mm} \leq D \leq 32$ mm: $\geq (7,84-0,12 D)$ N/mm² - $D > 32$ mm: $\geq 4,00$ N/mm²

- Tensió de última d'adherència: - $D < 8$ mm: $\geq 11,22$ N/mm² - $8 \text{ mm} \leq D \leq 32$ mm: $\geq (12,74-0,19 D)$ N/mm² - $D > 32$ mm: $\geq 6,66$ N/mm²

- Composició química (% en massa):

| | C | Ceq | S | P | Cu | N |
|----------|-------|-------|-------|-------|-------|-------|
| | %màx. | %màx. | %màx. | %màx. | %màx. | %màx. |
| Colada | 0,22 | 0,050 | 0,050 | 0,050 | 0,800 | 0,012 |
| Producte | 0,24 | 0,052 | 0,055 | 0,055 | 0,850 | 0,014 |

Ceq = Carboni equivalent

Es pot superar el valor màxim per al Carboni en un 0,03% en massa, si el valor del Carboni equivalent disminueix en un 0,02% en massa.

Les característiques anteriors s'han de determinar segons la norma UNE-EN ISO 15630-1.

BARRES I ROTLLES D'ACER CORRUGAT SOLDABLE:

El producte s'ha de designar segons l'especificat en l'apartat 5.1 de la UNE-EN 10080:

- Descripció de la forma

- Referència a la norma EN

- Dimensions nominals

- Classe tècnica

Les característiques següents han de complir amb els valors declarats pel fabricant, assajades segons la norma corresponent, dins del límit de tolerància indicat, en el seu cas:

- Característiques geomètriques del corrugat de les barres han de complir les especificacions de l'apartat 7.4.2 de la norma UNE-EN 10080.

- Característiques mecàniques de les barres: - Acer soldable (S) - Allargament total sota càrrega màxima:

- Acer subministrat en barres: $\geq 5,0\%$ - Acer subministrat en rotlles: $\geq 7,5\%$ - Acer soldable amb

característiques especials de ductilitat (SD): - Allargament total sota càrrega màxima: - Acer

subministrat en barres: $\geq 7,5\%$ - Acer subministrat en rotlles: $\geq 10,0\%$ - Resistència a fatiga: Ha

de complir l'especificat a la taula 34.2.d del CODI ESTRUCTURAL - Deformació alternativa: Ha de complir

l'especificat a la taula 34.2.e del CODI ESTRUCTURAL

| | Designació | Lím.elàstic | Càrrega | Allargament | Relació |
|--|------------|-------------|----------|-------------|-----------|
| | | f_y | unitaria | al | f_s/f_y |

| | trencament | trencament | | |
|----------|------------|------------------------|---------|---------|
| | N/mm2 | f _s (N/mm2) | | |
| B 400 S | >= 400 | >= 440 | >= 14% | >= 1,08 |
| B 500 S | >= 500 | >= 550 | >= 12% | >= 1,08 |
| B 400 SD | >= 400 | >= 480 | >= 20% | >= 1,20 |
| | | | <= 1,35 | |
| B 500 SD | >= 500 | >= 575 | >= 16% | >= 1,15 |
| | | | <= 1,35 | |

- Diàmetre nominal: S'han d'ajustar a la sèrie següent (mm): 6 8 10 12 14 16 20 25 32 i 40 mm

- S'ha d'evitar utilitzar barres de diàmetre <= 6 mm, en el cas d'armadura muntada o elaborada amb soldadura.

Toleràncies:

- Massa: - Diàmetre nominal > 8,0 mm: ± 4,5% massa nominal - Diàmetre nominal <= 8,0 mm: ± 6% massa nominal

Les característiques anteriors s'han de determinar segons la norma UNE-EN ISO 15630-1.

2.- CONDICIONS DE SUBMINISTRAMENT I EMMAGATZEMATGE

Emmagatzematge: en llocs en els que restin protegits de la pluja, l'humitat del terra i l'eventual agressivitat de l'ambient.

Es classificaran segons el tipus, qualitat, diàmetre i procedència.

Abans de la seva utilització i en especial després de períodes llargs d'emmagatzematge en obra, s'ha d'inspeccionar la superfície per tal de comprovar que no hi hagi alteracions superficials.

Pèrdua de pes després de l'eliminació d'òxid superficial amb raspall de filferros: < 1%

3.- UNITAT I CRITERI D'AMIDAMENT

Unitat d'amidament: la indicada a la descripció de l'element

Criteri d'amidament: quantitat necessària subministrada a l'obra

4.- NORMATIVA DE COMPLIMENT OBLIGATORI

Real Decreto 470/2021, de 29 de junio, por el que se aprueba el Código Estructural.

UNE-EN 10080:2006 Acero para el armado del hormigón. Acero soldable para armaduras de hormigón armado.

Generalidades.

B0 MATERIALS BàSICS

B0B ACER I METALL EN PERFILS O BARRES

B0B8- MALLA ELECTROSOLDADA DE BARRES CORRUGADES D'ACER

0.- ELEMENTS QUE CONTEMPLA EL PLEC

B0B8-108F.

1.- DEFINICIÓ I CONDICIONS DELS ELEMENTS

Acer per a armadures passives d'elements de formigó:

. PLEC DE PRESCRIPCIONS TÈCNIQUES PARTICULARS

S'han considerat els elements següents:

- Malla electrosoldada

CARACTERÍSTIQUES GENERALS:

En el cas de que el material s'utilitzi en obra pública, l'acord de Govern de la Generalitat de Catalunya de 9 de juny de 1998, exigeix que els materials siguin de qualitat certificada o puguin acreditar un nivell de qualitat equivalent, segons les normes aplicables als estats membres de la Unió Europea o de l'Associació Europea de Lliure Canvi.

També en aquest cas, es procurarà que els esmentats materials disposin de l'etiqueta ecològica europea, regulada en el Reglament (CE) nº 66/2010 o bé altres distintius de la Comunitat Europea.

Els productes d'acer per a armadures passives no han de tenir defectes superficials ni fissures.

L'armadura ha de ser neta, sense taques de greix, d'oli, de pintura, de pols o de qualsevol altre matèria perjudicial.

Els filferros llisos només es poden utilitzar com elements de connexió d'armadures bàsiques electrosoldades en gelosia.

Les barres corrugades han de tenir al menys dues files de corrugues transversals, uniformement distribuïdes al llarg de tota la llargària. Dins de cada fila, les corrugues han d'estar uniformement espaiades.

Les característiques següents han de complir amb els valors declarats pel fabricant, assajades segons la norma corresponent, dins del límit de tolerància indicat, en el seu cas:

- Diàmetre nominal: s'ha d'ajustar als valors especificats a la taula 6 de la UNE-EN 10080. - Diàmetres nominals <= 10,00 mm: Variació en intervals de mig mm - Diàmetres nominals > 10,00 mm: Variació en unitats senceres de mm

- Dimensions i geometria de les corrugues: Ha de complir l'especificat en l'apartat 7.4.2 de la UNE-EN 10080.

- Massa per metre: El valor nominal ha de ser l'especificat en la taula 6 de la UNE-EN 10080, en relació amb el diàmetre nominal i l'àrea nominal de la secció transversal

- Secció equivalent: >= 95,5% Secció nominal

- Aptitud al doblegat: - Assaig doblegat amb angle >= 180° (UNE-EN 10080, UNE-EN ISO 15630-1): No s'ha d'apreciar trencaments o fissures - Assaig doblegat -desdoblegat amb angle >= 90° (UNE-EN 10080, UNE-EN ISO 15630-1): No s'ha d'apreciar trencaments o fissures

Tensió d'adherència (assaig de la biga UNE-EN 10080):

- Tensió d'adherència: - D < 8 mm: >= 6,88 N/mm2 - 8 mm <= D <= 32 mm: >= (7,84-0,12 D) N/mm2 - D > 32 mm: >= 4,00 N/mm2

- Tensió de última d'adherència: - D < 8 mm: >= 11,22 N/mm2 - 8 mm <= D <= 32 mm: >= (12,74-0,19 D) N/mm2 - D > 32 mm: >= 6,66 N/mm2

- Composició química (% en massa):

| | C | Ceq | S | P | Cu | N |
|----------|-------|-------|-------|-------|-------|-------|
| | %màx. | %màx. | %màx. | %màx. | %màx. | %màx. |
| Colada | 0,22 | 0,050 | 0,050 | 0,050 | 0,800 | 0,012 |
| Producte | 0,24 | 0,052 | 0,055 | 0,055 | 0,850 | 0,014 |

Ceq = Carboni equivalent

Es pot superar el valor màxim per al Carboni en un 0,03% en massa, si el valor del Carboni equivalent disminueix en un 0,02% en massa.

Les característiques anteriors s'han de determinar segons la norma UNE-EN ISO 15630-1.

FILFERROS CORRUGATS I FILFERROS LLISOS:

Filferros corrugats son els que compleixen els requisits establerts per la UNE-EN 10080 per a la fabricació de malles electrosoldades o armadures bàsiques electrosoldades en gelosia.

Filferros llisos son els que compleixen els requisits establerts per la UNE-EN 10080 per a la fabricació d'elements de connexió en armadures bàsiques electrosoldades en gelosia.

Els diàmetres nominals dels filferros corrugats s'han d'ajustar a la sèrie (mm):

5-5,5-6-6,5-7-7,5-8-8,5-9-9,5-10-10,5-11-11,5-12-14 mm

Les característiques següents han de complir amb els valors declarats pel fabricant, assajades segons la norma corresponent, dins del límit de tolerància indicat, en el seu cas:

- Característiques mecàniques: - B 500 T - Límit elàstic f_y : $\geq 500 \text{ N/mm}^2$ - Càrrega unitària de trencament f_s : $\geq 550 \text{ N/mm}^2$ - Allargament al trencament: $\geq 8\%$ - Relació f/f_y : $\geq 1,03$

Les característiques anteriors s'han de determinar segons la norma UNE-EN ISO 15630-1.

MALLA ELECTROSOLDADA:

Armadura formada per la disposició de barres corrugades o filferros corrugats, longitudinals i transversals, de diàmetre nominal igual o diferent, que es creuen entre sí perpendicularment i que els seus punts de contacte queden units mitjançant soldadura elèctrica, realitzada en una instal·lació industrial aliena a l'obra.

La composició de la malla pot ser barres corrugades o filferros corrugats, però no la barreja d'ambdós.

Els components d'un panell poden ser elements simples o aparellats.

El producte s'ha de designar segons l'especificat en l'apartat 5.2 de la UNE-EN 10080:

- Descripció de la forma

- Referència a la norma EN

- Dimensions nominals: Dimensions dels components, dimensions del panell, separació entre elements i sobrellargs

- Classes tècniques dels acers

Els components de la malla han de complir les especificacions que els hi son aplicables segons siguin barres o filferros.

Les característiques següents han de complir amb els valors declarats pel fabricant, assajades segons la norma corresponent, dins del límit de tolerància indicat, en el seu cas:

- Càrrega de desenganxament de les unions soldades (F_s): $0,25 f_y \times A_n$

- (A_n = Secció transversal nominal del més gran dels elements de la unió en malles simples o d'un dels elements aparellats, en malles dobles)

- Diàmetres relatius dels elements: - Malles simples: $d_{mín} \leq 0,6 d_{màx}$

($d_{mín}$: diàmetre nominal de l'armadura transversal, $d_{màx}$: diàmetre nominal de l'armadura més gruixuda) - Malles elements aparellats: $0,7 d_s \leq d_t \leq 1,25 d_s$

(d_s : diàmetre nominal de les armadures simples; d_t : diàmetre nominal de les armadures aparellades)

- Separació entre armadures longitudinals i transversals: $\leq 50 \text{ mm}$

- Sobrellargs (prolongació de les barres transversals més enllà de l'última barra longitudinal): 25 mm

Toleràncies:

- Llargària i amplària: $\pm 25 \text{ mm}$ o $\pm 0,5\%$ (la més gran)

- Separació entre armadures: $\pm 15 \text{ mm}$ o $\pm 7,5\%$ (la més gran)

Les característiques anteriors s'han de determinar segons la norma UNE-EN ISO 15630-1.

2.- CONDICIONS DE SUBMINISTRAMENT I EMMAGATZEMATGE

Emmagatzematge: en llocs en els que restin protegits de la pluja, l'humitat del terra i l'eventual agressivitat de l'ambient.

Es classificaran segons el tipus, qualitat, diàmetre i procedència.

Abans de la seva utilització i en especial després de períodes llargs d'emmagatzematge en obra, s'ha d'inspeccionar la superfície per tal de comprovar que no hi hagi alteracions superficials.

Pèrdua de pes després de l'eliminació d'òxid superficial amb raspall de filferros: $< 1\%$

3.- UNITAT I CRITERI D'AMIDAMENT

Unitat d'amidament: la indicada a la descripció de l'element

Criteri d'amidament: quantitat necessària subministrada a l'obra

4.- NORMATIVA DE COMPLIMENT OBLIGATORI

Real Decreto 470/2021, de 29 de junio, por el que se aprueba el Código Estructural.

UNE-EN 10080:2006 Acero para el armado del hormigón. Acero soldable para armaduras de hormigón armado. Generalidades.

B0 MATERIALS BÀSICS

B0D MATERIALS PER A ENCOFRATS I APUNTALAMENTS

B0D2 TAULONS

0.- ELEMENTS QUE CONTEMPLA EL PLEC

B0D21-07OY.

1.- DEFINICIÓ I CONDICIONS DELS ELEMENTS

Tauló de fusta que prové de troncs sans de fibres rectes, uniformes, apretades i paral·leles.

CARACTERÍSTIQUES GENERALS:

Les cares han de ser planes, escairades i han de tenir les arestes vives.

Els extrems han d'estar acabats mitjançant tall de serra, a escaire.

Ha de conservar les seves característiques per al nombre d'usos previstos.

No ha de tenir signes de putrefacció, corcs, fongs, nusos morts, estelles, semes ni descoloracions.

Es poden admetre esquerdes superficials produïdes per la dessecació que no afectin les característiques de la fusta.

Pes específic aparent (UNE 56-531) (P): $4 \leq P \leq 6 \text{ kN/m}^3$

Contingut d'humitat (UNE 56-529): $\leq 15\%$

Higroscopicitat (UNE 56-532): Normal

Coefficient de contracció volumètrica (UNE 56-533) (C): $0,35\% \leq C \leq 0,55\%$

Coefficient d'elasticitat:

- Fusta de pi: Aprox. 15000 N/mm^2

- Fusta d'abet: Aprox. 14000 N/mm^2

Duresa (UNE 56-534): ≤ 4

Resistència a la compressió (UNE 56-535):

- En la direcció paral·lela a les fibres: $\geq 30 \text{ N/mm}^2$

- En la direcció perpendicular a les fibres: $\geq 10 \text{ N/mm}^2$

Resistència a la tracció (UNE 56-538):

- En la direcció paral·lela a les fibres: $\geq 30 \text{ N/mm}^2$

- En la direcció perpendicular a les fibres: $\geq 2,5 \text{ N/mm}^2$

Resistència a la flexió (UNE 56-537): $\geq 30 \text{ N/mm}^2$

Resistència a l'esforç tallant: $\geq 5 \text{ N/mm}^2$

Resistència al clivellament (UNE 56-539): $\geq 1,5 \text{ N/mm}^2$

Toleràncies:

- Llargària nominal: $+ 50 \text{ mm}$, $- 25 \text{ mm}$

- Amplària nominal: ± 2 mm

| Classe | | | | Gruix nominal (mm) | | |
|--------|------|------|-------|--------------------|---------|------|
| | | | | < 50 | 50 a 75 | > 75 |
| | | | | Tolerància (mm) | | |
| T1 | ±3 | ±4 | +6,-3 | | | |
| T2 | ±2 | ±3 | +5,-2 | | | |
| T3 | ±1,5 | ±1,5 | ±1,5 | | | |

- Fletxa: ± 5 mm/m

- Torsió: $\pm 2^\circ$

2.- CONDICIONS DE SUBMINISTRAMENT I EMMAGATZEMATGE

Subministrament: De manera que no s'alterin les seves condicions.

Emmagatzematge: De manera que no es deformin i en llocs secs i ventilats, sense contacte directe amb el terra.

3.- UNITAT I CRITERI D'AMIDAMENT

Unitat d'amidament: la indicada a la descripció de l'element

Criteri d'amidament: quantitat necessària subministrada a l'obra

4.- NORMATIVA DE COMPLIMENT OBLIGATORI

No hi ha normativa de compliment obligatori.

B0 MATERIALS BàSICS

B0D MATERIALS PER A ENCOFRATS I APUNTALAMENTS

B0D2 TAULONS

B0D21- TAULÓ

0.- ELEMENTS QUE CONTEMPLA EL PLEC

B0D21-07OY.

1.- DEFINICIÓ I CONDICIONS DELS ELEMENTS

Tauló de fusta que prové de troncs sans de fibres rectes, uniformes, apretades i paral·leles.

CARACTERÍSTIQUES GENERALS:

Les cares han de ser planes, escairades i han de tenir les arestes vives.

Els extrems han d'estar acabats mitjançant tall de serra, a escaire.

Ha de conservar les seves característiques per al nombre d'usos previstos.

. PLEC DE PRESCRIPCIONS TÈCNIQUES PARTICULARS

No ha de tenir signes de putrefacció, corcs, fongs, nusos morts, estelles, semes ni descoloracions.

Es poden admetre esquerdes superficials produïdes per la dessecació que no afectin les característiques de la fusta.

Pes específic aparent (UNE 56-531) (P): $4 \leq P \leq 6$ kN/m³

Contingut d'humitat (UNE 56-529): $\leq 15\%$

Higroscopicitat (UNE 56-532): Normal

Coefficient de contracció volumètrica (UNE 56533) (C): $0,35\% \leq C \leq 0,55\%$

Coefficient d'elasticitat:

- Fusta de pi: Aprox. 15000 N/mm²

- Fusta d'abet: Aprox. 14000 N/mm²

Duresa (UNE 56-534): ≤ 4

Resistència a la compressió (UNE 56-535):

- En la direcció paral·lela a les fibres: ≥ 30 N/mm²

- En la direcció perpendicular a les fibres: ≥ 10 N/mm²

Resistència a la tracció (UNE 56-538):

- En la direcció paral·lela a les fibres: ≥ 30 N/mm²

- En la direcció perpendicular a les fibres: $\geq 2,5$ N/mm²

Resistència a la flexió (UNE 56-537): ≥ 30 N/mm²

Resistència a l'esforç tallant: ≥ 5 N/mm²

Resistència al clivellament (UNE 56-539): $\geq 1,5$ N/mm²

Toleràncies:

- Llargària nominal: + 50 mm, - 25 mm

- Amplària nominal: ± 2 mm

| Classe | | | | Gruix nominal (mm) | | |
|--------|------|------|-------|--------------------|---------|------|
| | | | | < 50 | 50 a 75 | > 75 |
| | | | | Tolerància (mm) | | |
| T1 | ±3 | ±4 | +6,-3 | | | |
| T2 | ±2 | ±3 | +5,-2 | | | |
| T3 | ±1,5 | ±1,5 | ±1,5 | | | |

- Fletxa: ± 5 mm/m

- Torsió: $\pm 2^\circ$

2.- CONDICIONS DE SUBMINISTRAMENT I EMMAGATZEMATGE

Subministrament: De manera que no s'alterin les seves condicions.

Emmagatzematge: De manera que no es deformin i en llocs secs i ventilats, sense contacte directe amb el terra.

3.- UNITAT I CRITERI D'AMIDAMENT

Unitat d'amidament: la indicada a la descripció de l'element

Criteri d'amidament: quantitat necessària subministrada a l'obra

4.- NORMATIVA DE COMPLIMENT OBLIGATORI

No hi ha normativa de compliment obligatori.

- Fusta de pi: Aprox. 15000 N/mm²
- Fusta d'abet: Aprox. 14000 N/mm²
- Duresa (UNE 56-534): ≤ 4
- Resistència a la compressió (UNE 56-535):
- En la direcció paral·lela a les fibres: ≥ 30 N/mm²
- En la direcció perpendicular a les fibres: ≥ 10 N/mm²
- Resistència a la tracció (UNE 56-538):
- En la direcció paral·lela a les fibres: ≥ 30 N/mm²
- En la direcció perpendicular a les fibres: $\geq 2,5$ N/mm²
- Resistència a la flexió (UNE 56-537): ≥ 30 N/mm²
- Resistència a l'esforç tallant: ≥ 5 N/mm²
- Resistència al clivellament (UNE 56-539): $\geq 1,5$ N/mm²

Toleràncies:

- Llargària nominal: + 50 mm, - 25 mm
- Amplària nominal: ± 2 mm

| +-----+ | | | |
|---------|--------------------|---------|-------|
| Classe | Gruix nominal (mm) | | |
| | < 50 | 50 a 75 | > 75 |
| ----- | | | |
| | Tolerància (mm) | | |
| ----- | | | |
| T1 | ±3 | ±4 | +6,-3 |
| T2 | ±2 | ±3 | +5,-2 |
| T3 | ±1,5 | ±1,5 | ±1,5 |
| +-----+ | | | |

- Fletxa: ± 5 mm/m
- Torsió: $\pm 2^\circ$

2.- CONDICIONS DE SUBMINISTRAMENT I EMMAGATZEMATGE

Subministrament: De manera que no s'alterin les seves condicions.

Emmagatzematge: De manera que no es deformin i en llocs secs i ventilats, sense contacte directe amb el terra.

3.- UNITAT I CRITERI D'AMIDAMENT

Unitat d'amidament: la indicada a la descripció de l'element

Criteri d'amidament: quantitat necessària subministrada a l'obra

4.- NORMATIVA DE COMPLIMENT OBLIGATORI

No hi ha normativa de compliment obligatori.

B0 MATERIALS BàSICS

. PLEC DE PRESCRIPCIONS TÈCNIQUES PARTICULARS

B0D MATERIALS PER A ENCOFRATS I APUNTALAMENTS

B0D7 TAULERS

B0D70- TAULER

0.- ELEMENTS QUE CONTEMPLA EL PLEC

B0D70-0CEP.

1.- DEFINICIÓ I CONDICIONS DELS ELEMENTS

Taulers encofrats.

S'han considerat els tipus següents:

- Tauler de fusta
- Tauler aglomerat de fusta

CARACTERÍSTIQUES GENERALS:

Les cares han de ser planes, escairades i han de tenir les arestes vives.

Els extrems han d'estar acabats mitjançant tall de serra, a escaire.

Ha de conservar les seves característiques per al nombre d'usos previstos.

Toleràncies:

- Llargària nominal: + 50 mm, - 25 mm
- Amplària nominal: ± 2 mm
- Gruix: $\pm 0,3$ mm
- Rectitud d'arestes: ± 2 mm/m
- Angles: $\pm 1^\circ$

TAULERS DE FUSTA:

Tauler de fusta que prové de troncs sans de fibres rectes, uniformes, apretades i paral·leles.

No ha de tenir signes de putrefacció, corcs, fongs, nusos morts, estelles, semes ni descoloracions.

Es poden admetre esquerdes superficials produïdes per la dessecació que no afectin les característiques de la fusta.

Pes específic aparent (UNE 56-531) (P): $4 \leq P \leq 6$ kN/m³

Contingut d'humitat (UNE 56-529): $\leq 15\%$

Higroscopicitat (UNE 56-532): Normal

Coefficient de contracció volumètrica (UNE 56-533) (C): $0,35\% \leq C \leq 0,55\%$

Coefficient d'elasticitat:

- Fusta de pi: Aprox. 15000 N/mm²
- Fusta d'abet: Aprox. 14000 N/mm²

Duresa (UNE 56-534): ≤ 4

Resistència a la compressió (UNE 56-535):

- En la direcció paral·lela a les fibres: ≥ 30 N/mm²
- En la direcció perpendicular a les fibres: ≥ 10 N/mm²

Resistència a la tracció (UNE 56-538):

- En la direcció paral·lela a les fibres: ≥ 30 N/mm²
- En la direcció perpendicular a les fibres: $\geq 2,5$ N/mm²

Resistència a la flexió (UNE 56-537): ≥ 30 N/mm²

Resistència a l'esforç tallant: ≥ 5 N/mm²

Resistència al clivellament (UNE 56-539): $\geq 1,5 \text{ N/mm}^2$

TAULERS D'AGLOMERAT DE FUSTA:

Tauler de fibres lignocel·lulòsiques aglomerades en sec per mitjà de resines sintètiques i premsat en calent.

Ha d'estar fregat amb paper de vidre per ambdues cares.

No ha de tenir defectes superficials.

Pes específic: $\geq 6,5 \text{ kN/m}^3$

Mòdul d'elasticitat:

- Mínim: 2100 N/mm^2

- Mitjà: 2500 N/mm^2

Humitat del tauler (UNE 56710): $\geq 7\%$, $\leq 10\%$

Inflament en:

- Gruix: $\leq 3\%$

- Llargària: $\leq 0,3\%$

- Absorció d'aigua: $\leq 6\%$

Resistència a la tracció perpendicular a les cares: $\geq 0,6 \text{ N/mm}^2$

Resistència a l'arrencada de cargols:

- A la cara: $\geq 1,40 \text{ kN}$

- Al cantell: $\geq 1,15 \text{ Kn}$

2.- CONDICIONS DE SUBMINISTRAMENT I EMMAGATZEMATGE

Subministrament: De manera que no s'alterin les seves condicions.

Emmagatzematge: De manera que no es deformin i en llocs secs i ventilats, sense contacte directe amb el terra.

3.- UNITAT I CRITERI D'AMIDAMENT

Unitat d'amidament: la indicada a la descripció de l'element

Criteri d'amidament: quantitat necessària subministrada a l'obra

4.- NORMATIVA DE COMPLIMENT OBLIGATORI

No hi ha normativa de compliment obligatori.

B0 MATERIALS BÀSICS

B0D MATERIALS PER A ENCOFRATS I APUNTALAMENTS

B0D8 PLAFONS

B0D80- PLAFÓ METÀL·LIC

0.- ELEMENTS QUE CONTEMPLA EL PLEC

B0D80-0CNW, B0D80-0CO0.

1.- DEFINICIÓ I CONDICIONS DELS ELEMENTS

. PLEC DE PRESCRIPCIONS TÈCNIQUES PARTICULARS

Plafó d'acer per a encofrat de formigons, amb una cara llisa i l'altra amb rigiditzadors per a evitar deformacions.

CARACTERÍSTIQUES GENERALS:

Ha de disposar de mecanismes per a travar els plafons entre ells.

La superfície ha de ser llisa i ha de tenir el gruix, els rigiditzadors i els elements de connexió que calguin. No ha de tenir altres desperfectes que els ocasionats pels usos previstos.

El seu disseny ha de fer que el procés de formigonament i vibratge no alteri la seva planor ni la seva posició.

La connexió entre peces ha de ser suficientment estanca per no permetre la pèrdua apreciable de pasta pels junts.

Toleràncies:

- Planor: $\pm 3 \text{ mm/m}$, $\leq 5 \text{ mm/m}$

2.- CONDICIONS DE SUBMINISTRAMENT I EMMAGATZEMATGE

Subministrament: De manera que no s'alterin les seves condicions.

Emmagatzematge: En lloc sec, protegit de la intempèrie i sense contacte directe amb el terra, de manera que no s'alterin les seves condicions.

3.- UNITAT I CRITERI D'AMIDAMENT

Unitat d'amidament: la indicada a la descripció de l'element

Criteri d'amidament: quantitat necessària subministrada a l'obra

4.- NORMATIVA DE COMPLIMENT OBLIGATORI

No hi ha normativa de compliment obligatori.

B0 MATERIALS BÀSICS

B0D MATERIALS PER A ENCOFRATS I APUNTALAMENTS

B0DB ELEMENTS PER A ENCOFRATS INDUSTRIALITZATS DE MURS I PILARS

B0DB1- CONTRAFORT

0.- ELEMENTS QUE CONTEMPLA EL PLEC

B0DB1-FG5J.

1.- DEFINICIÓ I CONDICIONS DELS ELEMENTS

Conjunt de peces metàl·liques per a formar un contrafort que suporti l'encofrat d'un mur de formigó.

Ha d'estar compost de les peces següents:

- Pal o pals acoblables, de l'alçària a encofrar

- Tornapunts, mínim un per pal

- Peces d'esquadra o tirants, per a unir la base del pal amb els tornapunts

- Acobladors o peces d'unió dels pals

- Piquetes, una per a la base del pal i una altra per a la base de cada tornapunt

CARACTERÍSTIQUES GENERALS:

Els pals han de tenir les cares i les arestes rectes, sense cops ni deformacions deguts a utilitzacions anteriors.
A dos costats oposats han de portar unes peces en esquadra, ranurades, per a travar els taulers de l'encofrat.
A la cara exterior ha de tenir els mecanismes de subjecció dels tornapunts.
A l'extrem inferior ha de tenir una base per a la seva fixació al terra.
L'extrem superior ha de permetre acoblar més pals per tal d'incrementar l'alçària.
Els tornapunts han de ser extensibles, amb mecanismes per a regular amb precisió la seva llargària.
Han de ser rectes, inclús estesos al màxim.
El moviment d'extensió ha de ser suau. Les parts que ho precisin s'han de greixar.
Als seus extrems ha de tenir mecanismes per a fixar-lo al pal i a les piquetes.

2.- CONDICIONS DE SUBMINISTRAMENT I EMMAGATZEMATGE

Subministrament: Ha d'anar acompanyat de la documentació tècnica per al seu muntatge, amb la indicació expressa de les càrregues i dels esforços màxims que pot resistir.

Emmagatzematge: En llocs protegits contra els impactes, de la intempèrie i sense contacte amb el terra.

3.- UNITAT I CRITERI D'AMIDAMENT

Unitat d'amidament: la indicada a la descripció de l'element

Criteri d'amidament: quantitat necessària subministrada a l'obra

4.- NORMATIVA DE COMPLIMENT OBLIGATORI

No hi ha normativa de compliment obligatori.

B0 MATERIALS Bàsics

B0D MATERIALS PER A ENCOFRATS I APUNTALAMENTS

B0DZ MATERIALS AUXILIARS PER A ENCOFRATS I APUNTALAMENTS

B0DZ1- DESENCOFRANT

0.- ELEMENTS QUE CONTEMPLA EL PLEC

B0DZ1-0ZLZ.

1.- DEFINICIÓ I CONDICIONS DELS ELEMENTS

Elements auxiliars per al muntatge d'encofrats i apuntalaments, i per a la protecció dels espais de treball a les bastides i els encofrats.

S'han considerat els elements següents:

- Tensors per a encofrats de fusta
- Grapes per a encofrats metàl·lics
- Fleixos d'acer laminat en fred amb perforacions, per al muntatge d'encofrats metàl·lics
- Desencofrants
- Conjunts de perfils metàl·lics desmuntables per a suport d'encofrat de sostres o de cassetons recuperables
- Bastides metàl·liques

. PLEC DE PRESCRIPCIONS TÈCNIQUES PARTICULARS

- Elements auxiliars per a plafons metàl·lics
- Tubs metàl·lics de 2,3" de D, per a confecció d'entramats, baranes, suports, etc.
- Element d'unió de tubs de 2,3" de D, per a confecció d'entramat, baranes, suports, etc.
- Planxa d'acer, de 8 a 12 mm de gruix per a protecció de rases, pous, etc.

CARACTERÍSTIQUES GENERALS:

Tots els elements han de ser compatibles amb el sistema de muntatge que utilitzi l'encofrat o apuntalament i no han de disminuir les seves característiques ni la seva capacitat portant.

Han de tenir la resistència i la rigidesa suficient per a garantir el compliment de les toleràncies dimensionals i per a resistir, sense assentaments ni deformacions perjudicials, les accions que es puguin produir sobre aquests com a conseqüència del procés de formigonament i, especialment, per les pressions del formigó fresc o dels mètodes de compactació utilitzats.

Aquestes condicions s'han de mantenir fins que el formigó hagi adquirit la resistència suficient per a suportar les tensions a que serà sotmès durant el desencofrat o desemmotllat.

Es prohibeix l'ús d'alumini en motlles que hagin d'estar en contacte amb el formigó, excepte quan es faciliti a la DF certificat emès per una entitat de control, conforme els panells han rebut tractament superficial que eviti la reacció amb els àlcalis del ciment

DESENCOFRANT:

Vernís antiadherent format amb silicones o preparat amb olis solubles en aigua o greix diluït.

No s'ha d'utilitzar com a desencofrant el gas-oil, els greixos comuns ni altres productes anàlegs.

Ha d'evitar l'adherència entre el formigó i l'encofrat, sense alterar l'aspecte posterior del formigó ni impedir l'aplicació de revestiments.

No ha d'impedir la construcció de junts de formigonat, en especial quan es tracti d'elements que s'hagin d'unir per a treballar de forma solidària.

No ha d'alterar les propietats del formigó amb què estigui en contacte, ni les armadures o l'encofrat, i no ha de produir efectes perjudicials al mediambient

S'ha de facilitar a la DF un certificat on es reflecteixin les característiques del producte i els seus possibles efectes sobre el formigó, abans de la seva aplicació

2.- CONDICIONS DE SUBMINISTRAMENT I EMMAGATZEMATGE

Subministrament: De manera que no s'alterin les seves condicions.

Emmagatzematge: En lloc sec, protegit de la intempèrie i sense contacte directe amb el terra, de manera que no s'alterin les seves condicions.

DESENCOFRANT:

Temps màxim d'emmagatzematge: 1 any

3.- UNITAT I CRITERI D'AMIDAMENT

Unitat d'amidament: la indicada a la descripció de l'element

Criteri d'amidament: quantitat necessària subministrada a l'obra

4.- NORMATIVA DE COMPLIMENT OBLIGATORI

Real Decreto 470/2021, de 29 de junio, por el que se aprueba el Código Estructural.

Orden de 9 de marzo de 1971 por la que se aprueba la Ordenanza General de Seguridad e Higiene en el Trabajo.

B0 MATERIALS Bàsics

B0D MATERIALS PER A ENCOFRATS I APUNTALAMENTS

B0DZ MATERIALS AUXILIARS PER A ENCOFRATS I APUNTALAMENTS

B0DZ5- PART PROPORCIONAL D'ELEMENTS AUXILIARS PER A PLAFONS METÀL·LICS

0.- ELEMENTS QUE CONTEMPLA EL PLEC

B0DZ5-0F6R.

1.- DEFINICIÓ I CONDICIONS DELS ELEMENTS

Elements auxiliars per al muntatge d'encofrats i apuntalaments, i per a la protecció dels espais de treball a les bastides i els encofrats.

S'han considerat els elements següents:

- Tensors per a encofrats de fusta
- Grapes per a encofrats metàl·lics
- Fleixos d'acer laminat en fred amb perforacions, per al muntatge d'encofrats metàl·lics
- Desencofrants
- Conjunts de perfils metàl·lics desmuntables per a suport d'encofrat de sostres o de cassetons recuperables
- Bastides metàl·liques
- Elements auxiliars per a plafons metàl·lics
- Tubs metàl·lics de 2,3" de D, per a confecció d'entramats, baranes, suports, etc.
- Element d'unió de tubs de 2,3" de D, per a confecció d'entramat, baranes, suports, etc.
- Planxa d'acer, de 8 a 12 mm de gruix per a protecció de rases, pous, etc.

CARACTERÍSTIQUES GENERALS:

Tots els elements han de ser compatibles amb el sistema de muntatge que utilitzi l'encofrat o apuntament i no han de disminuir les seves característiques ni la seva capacitat portant.

Han de tenir la resistència i la rigidesa suficient per a garantir el compliment de les toleràncies dimensionals i per a resistir, sense assentaments ni deformacions perjudicials, les accions que es puguin produir sobre aquests com a conseqüència del procés de formigonament i, especialment, per les pressions del formigó fresc o dels mètodes de compactació utilitzats.

Aquestes condicions s'han de mantenir fins que el formigó hagi adquirit la resistència suficient per a suportar les tensions a que serà sotmès durant el desencofrat o desemmotllat.

Es prohibeix l'ús d'alumini en motlles que hagin d'estar en contacte amb el formigó, excepte quan es faciliti a la DF certificat emès per una entitat de control, conforme els panells han rebut tractament superficial que eviti la reacció amb els àlcalis del ciment

TENSORS, GRAPES I ELEMENTS AUXILIARS PER A PLAFONS METÀL·LICS:

No han de tenir punts d'oxidació ni manca de recobriment a la superfície.

No han de tenir defectes interns o externs que en perjudiquin la utilització correcta.

2.- CONDICIONS DE SUBMINISTRAMENT I EMMAGATZEMATGE

Subministrament: De manera que no s'alterin les seves condicions.

Emmagatzematge: En lloc sec, protegit de la intempèrie i sense contacte directe amb el terra, de manera que no

. PLEC DE PRESCRIPCIONS TÈCNIQUES PARTICULARS

s'alterin les seves condicions.

3.- UNITAT I CRITERI D'AMIDAMENT

Unitat d'amidament: la indicada a la descripció de l'element

Criteri d'amidament: quantitat necessària subministrada a l'obra

4.- NORMATIVA DE COMPLIMENT OBLIGATORI

Real Decreto 470/2021, de 29 de junio, por el que se aprueba el Código Estructural.

Orden de 9 de marzo de 1971 por la que se aprueba la Ordenanza General de Seguridad e Higiene en el Trabajo.

B0 MATERIALS Bàsics

B0F MATERIALS Bàsics DE CERÀMICA

B0F1 MAONS CERÀMICS

B0F15- MAÓ MASSÍS D'ELABORACIÓ MECÀNICA

0.- ELEMENTS QUE CONTEMPLA EL PLEC

B0F15-06N6.

1.- DEFINICIÓ I CONDICIONS DELS ELEMENTS

Peces d'argila cuita utilitzades en el ram de paleta (façanes vistes o revestides, estructures portants i no portants, murs i divisòries interiors, tant a edificació com a enginyeria civil)

S'han considerat els tipus següents:

En funció de la densitat aparent:

- Peces LD, amb una densitat aparent menor o igual a 1000 kg/m3, per a parets revestides
- Peces HD, peces per a elements sense revestir o per a revestir i amb una densitat aparent més gran de 1000 kg/m3

En funció del nivell de confiança de les peces respecte a la resistència a la compressió:

- Peces de categoria I: peces amb una resistència a compressió declarada amb probabilitat de no assolir-se inferior al 5%.
- Peces de categoria II: peces que no compleixen el nivell de confiança especificat per la categoria I.

En funció del volum i disposició de forats:

- Peces massisses
- Peces calades
- Peces alleugerides
- Peces foradades

CARACTERÍSTIQUES GENERALS:

Les peces han de presentar regularitat de dimensions i de forma.

No ha de tenir esquerdes, forats, exfoliacions, ni escrostonaments d'arestes.

Si és de cara vista no ha de tenir imperfeccions, taques, cremades, etc. i la uniformitat de color en el maó i en el conjunt de les remeses ha de complir les condicions subjectives requerides per la DF.

La disposició dels forats ha de ser de manera que no hi hagi risc de que apareguin fissures en els envanets i parets de la peça durant la seva manipulació o col·locació.

Ha de tenir una textura uniforme. Està suficientment cuit si s'aprecia un so agut en ser colpejat i un color uniforme en fracturar-se.

El fabricant ha de declarar la dimensions nominals de les peces en mil·límetres i en l'ordre de llarg, ample i alt.

Volum de forats:

- Massís: $\leq 25\%$
- Calat: $\leq 45\%$
- Alleugerit: $\leq 55\%$
- Foradat: $\leq 70\%$

Volum de cada forat: $\leq 12,5\%$

Gruix total dels envanets (relació amb el gruix total):

- Massís: $\geq 37,5\%$
- Calat: $\geq 30\%$
- Alleugerit: $\geq 20\%$

Les característiques següents han de complir amb els valors declarats pel fabricant, assajades segons la norma corresponent, dins del límit de tolerància indicat, en el seu cas:

Característiques essencials en peces per a ús en elements amb requisits estructurals:

- Resistència mitja a compressió (UNE-EN 772-1): $\geq 5 \text{ N/mm}^2$, \geq valor declarat pel fabricant, amb indicació de categoria I o II

- Adherència (UNE-EN 1052-3): \geq valor declarat pel fabricant

- Contingut en sals solubles actives (UNE-EN 772-5): \leq valor declarat pel fabricant, amb indicació de la seva categoria

Característiques essencials en peces per a ús en elements amb exigències davant el foc:

- Classe de reacció al foc: exigència en funció del contingut en massa o volum, de materials orgànics distribuïts de forma homogènia: - Peces amb $\leq 1,0\%$: A1 - Peces amb $> 1,0\%$ (UNE-EN 13501-1)

Característiques essencials en peces per a ús en elements amb exigències acústiques:

- Tolerància en les dimensions (UNE-EN 772-16): \leq valor declarat pel fabricant, amb indicació de la categoria

- Forma de la peça (UNE-EN 771-1)

- Especificacions dels forats: Disposició, volum, superfície, gruix dels envanets (UNE-EN 772-3)

- Densitat absoluta (UNE-EN 772-13):

- Tolerància de la densitat (UNE-EN 772-13): El valor declarat pel fabricant ha d'estar dins dels límits següents en funció de la categoria. - D1: $\leq 10\%$ - D2: $\leq 5\%$ - Dm: \leq desviació declarada pel fabricant en %

Característiques essencials en peces per als usos previstos en l'apartat 4.1 del DB HE 1:

- Propietats tèrmiques (UNE-EN 1745)

- Permeabilitat al vapor d'aigua (UNE-EN 1745)

Els pinyols de calç no han de reduir la resistència de la peça (després de l'assaig reiteratiu sobre aigua en ebullició i la dessecació posterior a una temperatura de 105°C) en més de 10% si el maó és per a revestir i un 5% si es de cara vista, ni han de provocar més escrostonaments dels admesos un cop s'hagi submergit en aigua un temps mínim de 24 h.

PECES LD:

Les característiques següents han de complir amb els valors declarats pel fabricant, assajades segons la norma corresponent, dins del límit de tolerància indicat, en el seu cas:

Característiques essencials:

- Per a ús de cara vista o amb protecció de morter de capa fina: - Durabilitat (resistència gel/desgel)

Característiques essencials en peces per a ús en elements amb requisits estructurals:

- Per a peces perforades horitzontalment amb una dimensió $\geq 400 \text{ mm}$ i envanets exteriors $< 12 \text{ mm}$ que hagin d'anar revestides amb un lliscat: - Expansió per humitat (UNE-EN 772-19)

- Per a ús de cara vista o amb protecció de morter de capa fina: - Contingut en sals solubles actives (UNE-EN 772-5): El valor declarat pel fabricant ha d'estar dins dels límits especificats a l'UNE-EN 771-1 en funció de la categoria

Característiques essencials en peces per a ús en elements amb exigències acústiques:

- Densitat aparent (UNE-EN 772-13): $\leq 1000 \text{ kg/m}^3$

PECES HD:

Les característiques següents han de complir amb els valors declarats pel fabricant, assajades segons la norma corresponent, dins del límit de tolerància indicat, en el seu cas:

Característiques essencials:

- Durabilitat (resistència gel/desgel): Indicació de la categoria en funció del grau d'exposició

Característiques essencials en peces per a ús en elements amb requisits estructurals:

- Expansió per humitat (UNE-EN 772-19)

- Per a ús de cara vista o amb protecció de morter de capa fina: - Contingut en sals solubles actives (UNE-EN 772-5): El valor declarat pel fabricant ha d'estar dins dels límits especificats a l'UNE-EN 771-1 en funció de la categoria

Característiques essencials en peces per a ús en elements amb exigències acústiques:

- Densitat aparent (UNE-EN 772-13): $\geq 1000 \text{ kg/m}^3$

Característiques essencials en peces per a ús en cara vista o en barreres anticapil·laritat:

- Absorció d'aigua: \leq valor declarat pel fabricant - Cara vista (UNE-EN 771-1) - Barreres anticapil·laritat (UNE-EN 772-7)

Característiques complementàries:

- Succió immersió $60 \pm 2 \text{ s}$ (UNE-EN 772-11) : \leq valor declarat pel fabricant

2.- CONDICIONS DE SUBMINISTRAMENT I EMMAGATZEMATGE

Subministrament: Empaquetats sobre palets, de manera no totalment hermètica.

Emmagatzematge: De manera que no es trenquin o s'escantonin. No han d'estar en contacte amb terres que continguin solucions salines, ni amb productes que puguin modificar les seves característiques (cendres, fertilitzants, greixos, etc.).

3.- UNITAT I CRITERI D'AMIDAMENT

Unitat d'amidament: la indicada a la descripció de l'element

Criteri d'amidament: quantitat necessària subministrada a l'obra

4.- NORMATIVA DE COMPLIMENT OBLIGATORI

UNE-EN 771-1:2003 Especificaciones de piezas para fábrica de albañilería. Parte 1: Piezas de arcilla cocida.

UNE-EN 771-1:2003/A1:2006 Especificaciones de piezas para fábrica de albañilería. Parte 1: Piezas de arcilla cocida.

Documento Básico de Seguridad estructural Fábrica DB-SE-F, parte II del CTE, aprobado por el Real Decreto 314/2006.

5.- CONDICIONS DE CONTROL DE RECEPCIÓ

CONDICIONS DE MARCATGE I CONTROL DE LA DOCUMENTACIÓ:

Si el material ha de ser component del full principal del tancament exterior d'un edifici, el fabricant ha de declarar els valors de les propietats hídriques següents, d'acord amb l'especificat en l'apartat 4.1 del DB HS 1:

- Absorció d'aigua per capil·laritat

- Succió o tasa d'absorció d'aigua inicial ($\text{kg/m}^2 \cdot \text{min}$)

- Absorció d'aigua a llarg termini o per immersió total (% o g/m³)

El subministrador ha de posar a disposició de la DF en el cas que aquesta ho sol·liciti, la documentació següent, que acredita el marcatge CE, segons el sistema d'avaluació de conformitat aplicable, d'acord amb el que disposa l'apartat 7.2.1 del CTE: - Productes per a murs, pilars i particions (peces Categoria I*). * Peces amb una resistència a compressió declarada amb una probabilitat d'error inferior o igual al 5%. Es pot determinar amb el valor mitjà o amb el valor característic: - Sistema 2+: Declaració de Prestacions - Productes per a murs, pilars i particions (peces Categoria II**). ** Peces amb una resistència a compressió declarada amb una probabilitat d'error superior al 5%. Es pot determinar amb el valor mitjà o amb el valor característic: - Sistema 4: Declaració de Prestacions A l'emballatge o a l'albarà de lliurament han de constar-hi les dades següents:

- Classificació segons DB-SE-F (Taula 4.1)

- Marcatge CE de conformitat amb el que disposa el Reial Decret 1328/1995, de 28 de juliol. El símbol normalitzat del marcatge CE s'ha d'acompanyar de la següent informació: - Numero d'identificació del organisme notificat (només per al sistema 2+) - Marca del fabricant i lloc d'origen - Dos últims dígit del any en que s'ha imprès el marcat CE. - Número del certificat de conformitat del control de producció a fàbrica, en el seu cas - Referència a la norma EN 771-1 - Descripció de producte: nom genèric, material, dimensions, .. i ús al que va destinat. - Informació de les característiques essencials segons annex ZA de l'UNE-EN 771-1

OPERACIONS DE CONTROL:

El control de recepció de material verificarà que les característiques dels materials són coincidents amb l'establert en la DT. Aquest control ha de complir l'especificat en l'apartat 7.2 del CTE.

Control de documentació: documents d'origen (full de subministrament i etiquetat), certificat de garantia del fabricant, en el seu cas, (signat per persona física) i els documents de conformitat o autoritzacions administratives exigides, inclòs la documentació corresponent al marcatge CE quan sigui pertinent.

Control mitjançant distintius de qualitat i avaluacions d'idoneïtat: En el cas que el fabricant disposi de marques de qualitat, ha d'aportar-ne la documentació corresponent.

Control de recepció mitjançant assaigs: Si el material disposa d'una marca legalment reconeguda a un país de la CEE (Marcatge CE, AENOR, etc.) es podrà prescindir dels assaigs de control de recepció de les característiques del material garantides per la marca; i la DF sol·licitarà en aquest cas, els resultats dels assaigs corresponents al subministrament rebut. En qualsevol cas, la DF podrà sol·licitar assaigs de control de recepció si ho creu convenient. Les peces de categoria I tindran una resistència declarada. El fabricant aportarà la documentació que acrediti que el valor declarat de la resistència a compressió s'obtingui segons estableix l'UNE-EN 771-3 i assajades segons l'UNE-EN 772-1, i l'existència d'un pla de control de producció industrial que doni garanties.

Les peces de categoria II tindran una resistència a compressió declarada igual al valor mig obtingut en assaig segons UNE-EN 772-1, tot i que el nivell de confiança pot resultar inferior al 95%.

En el cas que es realitzi el control mitjançant assaigs, s'ha de fer les comprovacions següents:

- Abans de començar l'obra de cada 45000 unitats que arribin a l'obra, s'ha de determinar la resistència a la compressió d'una mostra de 6 maons, segons la norma UNE-EN 772-1.

CRITERIS DE PRESA DE MOSTRES:

S'han de seguir les instruccions de la DF i els criteris de les normes de procediment indicades en cada assaig.

INTERPRETACIÓ DE RESULTATS I ACTUACIONS EN CAS D'INCOMPLIMENT:

Si en els terminis establerts al començar l'obra no es fa l'entrega dels certificats de qualitat del fabricant, es realitzarà una sèrie completa d'assaigs sobre el material rebut a càrrec del Contractista.

En general, els resultats dels assaigs sobre totes les peces de les mostres han de complir les condicions especificades.

En el cas de la resistència a compressió, el valor a comparar amb l'especificació s'obté amb la fórmula: $R_{ck} = R_c - 1,64 s$, essent:

- s: Desviació típica (n-1), $s^2 = (R_{ci} - R_c)^2 / (n-1)$

- R_c: Valor mig de les resistències de les provetes

- R_{ci}: Valor de resistència de cada proveta

- n: Nombre de provetes assajades

En cas d'incompliment en un assaig, es repetirà, a càrrec del contractista, sobre el doble número de mostres del mateix lot, acceptant-ne aquest, quan els resultats obtinguts siguin conformes a les especificacions exigides.

- En element estructural incloure la verificació: - En el cas de l'assaig de massa, es prendrà com a resultat el valor mig de les 6 determinacions realitzades.

B0 MATERIALS BÀSICS

B0F MATERIALS BÀSICS DE CERÀMICA

B0F1 MAONS CERÀMICS

B0F1A- MAÓ CALAT

0.- ELEMENTS QUE CONTEMPLA EL PLEC

B0F1A-075F, B0F1A-0760.

1.- DEFINICIÓ I CONDICIONS DELS ELEMENTS

Peces d'argila cuita utilitzades en el ram de paleta (façanes vistes o revestides, estructures portants i no portants, murs i divisòries interiors, tant a edificació com a enginyeria civil)

S'han considerat els tipus següents:

En funció de la densitat aparent:

- Peces LD, amb una densitat aparent menor o igual a 1000 kg/m³, per a parets revestides

- Peces HD, peces per a elements sense revestir o per a revestir i amb una densitat aparent més gran de 1000 kg/m³

En funció del nivell de confiança de les peces respecte a la resistència a la compressió:

- Peces de categoria I: peces amb una resistència a compressió declarada amb probabilitat de no assolir-se inferior al 5%.

- Peces de categoria II: peces que no compleixen el nivell de confiança especificat per la categoria I.

En funció del volum i disposició de forats:

- Peces massisses

- Peces calades

- Peces alleugerides

- Peces foradades

CARACTERÍSTIQUES GENERALS:

Les peces han de presentar regularitat de dimensions i de forma.

No ha de tenir esquerdes, forats, exfoliacions, ni escrostonaments d'arestes.

Si és de cara vista no ha de tenir imperfeccions, taques, cremades, etc. i la uniformitat de color en el maó i en el conjunt de les remeses ha de complir les condicions subjectives requerides per la DF.

La disposició dels forats ha de ser de manera que no hi hagi risc de que apareguin fissures en els envanets i parets de la peça durant la seva manipulació o col·locació.

Ha de tenir una textura uniforme. Està suficientment cuit si s'aprecia un so agut en ser colpejat i un color uniforme en fracturar-se.

El fabricant ha de declarar la dimensions nominals de les peces en mil·límetres i en l'ordre de llarg, ample i alt.

Volum de forats:

- Massís: $\leq 25\%$
- Calat: $\leq 45\%$
- Alleugerit: $\leq 55\%$
- Foradat: $\leq 70\%$

Volum de cada forat: $\leq 12,5\%$

Gruix total dels envanets (relació amb el gruix total):

- Massís: $\geq 37,5\%$
- Calat: $\geq 30\%$
- Alleugerit: $\geq 20\%$

Les característiques següents han de complir amb els valors declarats pel fabricant, assajades segons la norma corresponent, dins del límit de tolerància indicat, en el seu cas:

Característiques essencials en peces per a ús en elements amb requisits estructurals:

- Resistència mitja a compressió (UNE-EN 772-1): $\geq 5 \text{ N/mm}^2$, \geq valor declarat pel fabricant, amb indicació de categoria I o II

- Adherència (UNE-EN 1052-3): \geq valor declarat pel fabricant

- Contingut en sals solubles actives (UNE-EN 772-5): \leq valor declarat pel fabricant, amb indicació de la seva categoria

Característiques essencials en peces per a ús en elements amb exigències davant el foc:

- Classe de reacció al foc: exigència en funció del contingut en massa o volum, de materials orgànics distribuïts de forma homogènia: - Peces amb $\leq 1,0\%$: A1 - Peces amb $> 1,0\%$ (UNE-EN 13501-1)

Característiques essencials en peces per a ús en elements amb exigències acústiques:

- Tolerància en les dimensions (UNE-EN 772-16): \leq valor declarat pel fabricant, amb indicació de la categoria
- Forma de la peça (UNE-EN 771-1)
- Especificacions dels forats: Disposició, volum, superfície, gruix dels envanets (UNE-EN 772-3)

- Densitat absoluta (UNE-EN 772-13):

- Tolerància de la densitat (UNE-EN 772-13): El valor declarat pel fabricant ha d'estar dins dels límits següents en funció de la categoria. - D1: $\leq 10\%$ - D2: $\leq 5\%$ - Dm: \leq desviació declarada pel fabricant en %

Característiques essencials en peces per als usos previstos en l'apartat 4.1 del DB HE 1:

- Propietats tèrmiques (UNE-EN 1745)
- Permeabilitat al vapor d'aigua (UNE-EN 1745)

Els pinyols de calç no han de reduir la resistència de la peça (després de l'assaig reiteratiu sobre aigua en ebullició i la dessecació posterior a una temperatura de 105°C) en més de 10% si el maó és per a revestir i un 5% si es de cara vista, ni han de provocar més escrotonaments dels admesos un cop s'hagi submergit en aigua un temps mínim de 24 h.

PECES LD:

Les característiques següents han de complir amb els valors declarats pel fabricant, assajades segons la norma corresponent, dins del límit de tolerància indicat, en el seu cas:

Característiques essencials:

- Per a ús de cara vista o amb protecció de morter de capa fina: - Durabilitat (resistència gel/desgel)

Característiques essencials en peces per a ús en elements amb requisits estructurals:

- Per a peces perforades horitzontalment amb una dimensió $\geq 400 \text{ mm}$ i envanets exteriors $< 12 \text{ mm}$ que hagin d'anar revestides amb un lliscat: - Expansió per humitat (UNE-EN 772-19)

- Per a ús de cara vista o amb protecció de morter de capa fina: - Contingut en sals solubles actives (UNE-EN 772-5): El valor declarat pel fabricant ha d'estar dins dels límits especificats a l'UNE-EN 771-1 en funció de la categoria

Característiques essencials en peces per a ús en elements amb exigències acústiques:

- Densitat aparent (UNE-EN 772-13): $\leq 1000 \text{ kg/m}^3$

PECES HD:

Les característiques següents han de complir amb els valors declarats pel fabricant, assajades segons la norma corresponent, dins del límit de tolerància indicat, en el seu cas:

Característiques essencials:

- Durabilitat (resistència gel/desgel): Indicació de la categoria en funció del grau d'exposició

Característiques essencials en peces per a ús en elements amb requisits estructurals:

- Expansió per humitat (UNE-EN 772-19)

- Per a ús de cara vista o amb protecció de morter de capa fina: - Contingut en sals solubles actives (UNE-EN 772-5): El valor declarat pel fabricant ha d'estar dins dels límits especificats a l'UNE-EN 771-1 en funció de la categoria

Característiques essencials en peces per a ús en elements amb exigències acústiques:

- Densitat aparent (UNE-EN 772-13): $\geq 1000 \text{ kg/m}^3$

Característiques essencials en peces per a ús en cara vista o en barreres anticapil·laritat:

- Absorció d'aigua: \leq valor declarat pel fabricant - Cara vista (UNE-EN 771-1) - Barreres anticapil·laritat (UNE-EN 772-7)

Característiques complementàries:

- Succió immersió $60 \pm 2 \text{ s}$ (UNE-EN 772-11) : \leq valor declarat pel fabricant

2.- CONDICIONS DE SUBMINISTRAMENT I EMMAGATZEMATGE

Subministrament: Empaquetats sobre palets, de manera no totalment hermètica.

Emmagatzematge: De manera que no es trenquin o s'escantonin. No han d'estar en contacte amb terres que continguin solucions salines, ni amb productes que puguin modificar les seves característiques (cendres, fertilitzants, greixos, etc.).

3.- UNITAT I CRITERI D'AMIDAMENT

Unitat d'amidament: la indicada a la descripció de l'element

Criteri d'amidament: quantitat necessària subministrada a l'obra

4.- NORMATIVA DE COMPLIMENT OBLIGATORI

UNE-EN 771-1:2003 Especificaciones de piezas para fábrica de albañilería. Parte 1: Piezas de arcilla cocida.

UNE-EN 771-1:2003/A1:2006 Especificaciones de piezas para fábrica de albañilería. Parte 1: Piezas de arcilla cocida.

Documento Básico de Seguridad estructural Fábrica DB-SE-F, parte II del CTE, aprobado por el Real Decreto 314/2006.

5.- CONDICIONS DE CONTROL DE RECEPCIÓ

CONDICIONS DE MARCATGE I CONTROL DE LA DOCUMENTACIÓ:

Si el material ha de ser component del full principal del tancament exterior d'un edifici, el fabricant ha de declarar els valors de les propietats hídrques següents, d'acord amb l'especificat en l'apartat 4.1 del DB HS 1:

- Absorció d'aigua per capil·laritat

- Succió o tasa d'absorció d'aigua inicial ($\text{kg/m}^2 \cdot \text{min}$)

- Absorció d'aigua a llarg termini o per immersió total ($\%$ o g/m^3)

El subministrador ha de posar a disposició de la DF en el cas que aquesta ho sol·liciti, la documentació següent, que acredita el marcatge CE, segons el sistema d'avaluació de conformitat aplicable, d'acord amb el que disposa l'apartat 7.2.1 del CTE: - Productes per a murs, pilars i particions (peces Categoria I*). * Peces amb una resistència a compressió declarada amb una probabilitat d'error inferior o igual al 5% . Es pot determinar amb el valor mitjà o amb el valor característic: - Sistema 2+: Declaració de Prestacions - Productes per a murs, pilars i particions

(peces Categoria II**). ** Peces amb una resistència a compressió declarada amb una probabilitat d'error superior al 5%. Es pot determinar amb el valor mitjà o amb el valor característic: - Sistema 4: Declaració de Prestacions A l'embalatge o a l'albarà de lliurament han de constar-hi les dades següents:

- Classificació segons DB-SE-F (Taula 4.1)

- Marcatge CE de conformitat amb el que disposa el Reial Decret 1328/1995, de 28 de juliol. El símbol normalitzat del marcatge CE s'ha d'acompanyar de la següent informació: - Numero d'identificació del organisme notificat (només per al sistema 2+) - Marca del fabricant i lloc d'origen - Dos últims dígit del any en que s'ha imprès el marcat CE. - Número del certificat de conformitat del control de producció a fàbrica, en el seu cas - Referència a la norma EN 771-1 - Descripció de producte: nom generic, material, dimensions, .. i ús al que va destinat. - Informació de les característiques essencials segons annex ZA de l'UNE-EN 771-1

OPERACIONS DE CONTROL:

El control de recepció de material verificarà que les característiques dels materials són coincidents amb l'establert en la DT. Aquest control ha de complir l'especificat en l'apartat 7.2 del CTE.

Control de documentació: documents d'origen (full de subministrament i etiquetat), certificat de garantia del fabricant, en el seu cas, (signat per persona física) i els documents de conformitat o autoritzacions administratives exigides, inclòs la documentació corresponent al marcatge CE quan sigui pertinent.

Control mitjançant distintius de qualitat i avaluacions d'ideïtat: En el cas que el fabricant disposi de marques de qualitat, ha d'aportar-ne la documentació corresponent.

Control de recepció mitjançant assaigs: Si el material disposa d'una marca legalment reconeguda a un país de la CEE (Marcatge CE, AENOR, etc.) es podrà prescindir dels assaigs de control de recepció de les característiques del material garantides per la marca; i la DF sol·licitarà en aquest cas, els resultats dels assaigs corresponents al subministrament rebut. En qualsevol cas, la DF podrà sol·licitar assaigs de control de recepció si ho creu convenient. Les peces de categoria I tindran una resistència declarada. El fabricant aportarà la documentació que acrediti que el valor declarat de la resistència a compressió s'obtingui segons estableix l'UNE-EN 771-3 i assajades segons l'UNE-EN 772-1, i l'existència d'un pla de control de producció industrial que doni garanties.

Les peces de categoria II tindran una resistència a compressió declarada igual al valor mig obtingut en assaig segons UNE-EN 772-1, tot i que el nivell de confiança pot resultar inferior al 95%.

En el cas que es realitzi el control mitjançant assaigs, s'ha de fer les comprovacions següents:

- Abans de començar l'obra de cada 45000 unitats que arribin a l'obra, s'ha de determinar la resistència a la compressió d'una mostra de 6 maons, segons la norma UNE-EN 772-1.

CRITERIS DE PRESA DE MOSTRES:

S'han de seguir les instruccions de la DF i els criteris de les normes de procediment indicades en cada assaig.

INTERPRETACIÓ DE RESULTATS I ACTUACIONS EN CAS D'INCOMPLIMENT:

Si en els terminis establerts al començar l'obra no es fa l'entrega dels certificats de qualitat del fabricant, es realitzarà una sèrie completa d'assaigs sobre el material rebut a càrrec del Contractista.

En general, els resultats dels assaigs sobre totes les peces de les mostres han de complir les condicions especificades.

En el cas de la resistència a compressió, el valor a comparar amb l'especificació s'obtindrà amb la fórmula: $R_{ck} = R_c - 1,64 s$, essent:

- s: Desviació típica (n-1), $s = \sqrt{\frac{\sum (R_{ci} - R_c)^2}{n-1}}$

- R_c: Valor mig de les resistències de les provetes

- R_{ci}: Valor de resistència de cada proveta

- n: Nombre de provetes assajades

En cas d'incompliment en un assaig, es repetirà, a càrrec del contractista, sobre el doble numero de mostres del mateix lot, acceptant-ne aquest, quan els resultats obtinguts siguin conformes a les especificacions exigides.

- En element estructural incloure la verificació: - En el cas de l'assaig de massa, es prendrà com a resultat el valor mig de les 6 determinacions realitzades.

B3 MATERIALS PER A FONAMENTS, PANTALLES I MURS DE CONTENCIÓ

B35 MATERIALS PER A CONTENCIIONS

B354- GABIÓ DE TELA METALICA DE TORSIÓ PER A CONTENCIIONS

0.- ELEMENTS QUE CONTEMPLA EL PLEC

B354-HK7A,B354-HK7C.

1.- DEFINICIÓ I CONDICIONS DELS ELEMENTS

Caixa formada amb tela metàl·lica de filferro de torsió triple d'acer galvanitzat en calent, per a reblir amb pedra natural o grava de pedrera.

CARACTERÍSTIQUES GENERALS:

Han de resistir l'acció de l'aigua i els agents atmosfèrics sense alteracions físiques ni químiques.

La designació dels gabions s'ha de fer pels paràmetres següents:

- Número de la norma

- Tipus de gabió o gabió de recobriment

- Tipus de malla i diàmetre del filferro

- Tipus de recobriment superficial

La forma final de la caixa ha de ser uniforme, sense bonys ni d'altres deformacions.

La tela metàl·lica ha de tenir una secció i un pas de malla constant i uniforme.

El recobriment de zinc ha de ser llis, sense discontinuïtats, exfoliacions, taques ni imperfeccions superficials.

L'enreixat de malla triple torsió ha de complir l'especificat en la norma UNE-EN 10223-3.

Els filferros per a cosits i tirants utilitzats per al muntatge de les caixes de gabions, han de complir els mateixos requisits que els filferros que formen l'enreixat dels gabions on s'utilitzen.

Les arestes lliures de les caixes de gabió, han d'estar acabades amb un filferro d'acer de la mateixa qualitat i tipus de recobriment que la resta. Han d'estar unides a l'enreixat de forma mecànica en fàbrica.

El filferro galvanitzat ha de complir els requisits de la norma UNE-EN 10244-2.

El zinc utilitzat per al recobriment ha de complir la norma UNE-EN 1179.

L'aliatge utilitzat per al recobriment ha de complir la norma ASTM B 750.

L'aspecte, l'adherència del recobriment i assaig d'immersió, han de complir l'especificat en les normes UNE 7183, UNE-EN 10244-1, UNE-EN 10244-2.

Els filferros galvanitzats i plastificats per extrusió amb PVC, han de complir els requisits de la norma UNE-EN 10245-2.

El PVC de recobriment ha de complir: - Densitat (UNE-EN ISO 1183): entre 1,30 i 1,50 g/m³ - Duresa (Shore D) (UNE-EN ISO 868): ≥ 50 - Resistència a la tracció (UNE-EN ISO 527): ≥ 21 MPa - Allargament al trencament (UNE-EN ISO 527): $\geq 190\%$ - El gruix del recobriment, aspecte, brillantor, concentricitat i adherència, ha de complir l'especificat en les normes UNE-EN 10245-1, UNE-EN 10245-2

Material: acer de baix contingut en carboni conforme les normes UNE-EN 10016-1 i UNE-EN 10016-2

Escuadria nominal de la malla (UNE 36730): $\geq 5 \times 7$ cm; $\leq 8 \times 10$ cm

Gruix mínim del recobriment (UNE-EN 10223-3): - Diàmetre 2,00 a 2,20 mm: 240 g/m² - Diàmetre 2,40 a 2,70 mm: 260 g/m² - Diàmetre 3,00 a 3,40 mm: 275 g/m²

Amplària de malla: - Malla 5x7 2,00 mm: 50 mm - Malla 8x10 2,70 mm: 80 mm - Malla 8x10 2,70/3,70 mm (PV): 80 mm

Diàmetre filferro: - Malla 5x7 2,00 mm: 2,00 mm - Malla 8x10 2,70 mm: 2,70 mm - Malla8x10 2,70/3,70 mm (PV): 2,70/3,70 mm
 Diàmetre filferro a les vores: - Malla 5x7 2,00 mm: 2,40 mm - Malla 8x10 2,70 mm: 3,40 mm - Malla8x10 2,70/3,70 mm (PV): 3,40/4,40 mm
 Diàmetre filferro de cosit: - Malla 5x7 2,00 mm: 2,40 mm - Malla 8x10 2,70 mm: 2,40 mm - Malla8x10 2,70/3,70 mm (PV): 2,20/3,20 mm
 Gruix del recobriment de PVC: - Malla8x10 2,70/3,70 mm (PV): 0,50 mm
 Resistència a la tracció (UNE-EN 10002-1): ≥ 420 N/mm²; ≤ 550 N/mm²
 Allargament mínim (UNE-EN 10002-1): 10%
 Diàmetre exterior del filferro plastificat (UNE-EN 10223-3): Diàmetre del filferro d'acer + 1 mm
 Toleràncies:
 - Llargària i amplària: $\pm 3\%$
 - Alçària: $\pm 5\%$
 - Massa: $\pm 5\%$
 - Diàmetre del filferro (UNE-EN 10223-3): - Diàmetre 2,00 mm: $\pm 0,05$ mm - Diàmetre 2,20 a 2,70 mm: $\pm 0,06$ mm - Diàmetre 3,00 a 3,40 mm: $\pm 0,07$ mm
 - Escuadria de la malla (UNE-EN 10223-3): +16%, - 4%

2.- CONDICIONS DE SUBMINISTRAMENT I EMMAGATZEMATGE

Subministrament: Les caixes s'han de subministrar plegades i premades, en paquets lligats, agrupats per mides.
 Emmagatzematge: Agrupats per mides i qualitats.

3.- UNITAT I CRITERI D'AMIDAMENT

Unitat d'amidament: la indicada a la descripció de l'element
 Criteri d'amidament: quantitat necessària subministrada a l'obra

4.- NORMATIVA DE COMPLIMENT OBLIGATORI

* Orden de 6 de febrero de 1976 por la que se aprueba el Pliego de Prescripciones Técnicas Generales para Obras de Carreteras y Puentes (PG-3).

UNE 36730:2006 Gaviones y gaviones recubrimiento de enrejado de malla hexagonal de alambre de acero galvanizado o galvanizado y recubierto de PVC.

5.- CONDICIONS DE CONTROL DE RECEPCIÓ

CONDICIONS DE MARCATGE I CONTROL DE LA DOCUMENTACIÓ:

A l'embalatge ha de constar, com a mínim les dades següents:

- Tipus de gabió
- Tipus de malla
- Diàmetre del filferro
- Tipus de recobriment del filferro

OPERACIONS DE CONTROL:

- Inspecció visual del material subministrat, en especial l'aspecte del recobriment, i recepció del corresponent certificat de qualitat on es garanteixin les especificacions fixades al plec de condicions.
- Comprovació geomètrica del diàmetre del filferro i del pas de malla (5 determinacions)
- Sempre que hi canviï el subministrador, i al menys en una ocasió al llarg de l'obra, es realitzaran els assaigs de comprovació de les característiques mecàniques del filferro. (UNE-EN 10218-1).
- Comprovació del galvanitzat: assaigs d'adherència i massa del recobriment (mètodes no destructius) (UNE-EN ISO 1461) (5 determinacions).

CRITERIS DE PRESA DE MOSTRES:

. PLEC DE PRESCRIPCIONS TÈCNIQUES PARTICULARS

Els controls s'han de realitzar segons les instruccions de la DF i els criteris indicats a les normes de procediment corresponents.

INTERPRETACIÓ DE RESULTATS I ACTUACIONS EN CAS D'INCOMPLIMENT:

Si s'observen irregularitats en les característiques geomètriques o del recobriment, es rebutjaran les peces afectades i es repetirà l'assaig sobre 10 noves mostres que hauran de resultar conformes a les especificacions per tal d'acceptar el subministrament. En cas contrari, s'intensificarà el control fins al 100% dels elements rebuts.

B4 ESTRUCTURES

B44 MATERIALS D'ACER PER A ESTRUCTURES

B44Z- PERFIL D'ACER PER A ESTRUCTURES

0.- ELEMENTS QUE CONTEMPLA EL PLEC

B44Z-0LZT,B44Z-0LY1,B44Z-0M0R.

1.- DEFINICIÓ I CONDICIONS DELS ELEMENTS

Perfils d'acer per a usos estructurals, formats per peça simple o composta i tallats a mida o treballats a taller.

S'han considerat els tipus següents:

- Perfils d'acer laminat en calent, de les sèries IPN, IPE, HEA, HEB, HEM o UPN, d'acer S275JR, S275J0, S275J2, S355JR, S355J0 o S355J2, segons UNE-EN 10025-2
- Perfils d'acer laminat en calent de les sèries L, LD, T, rodó, quadrat, rectangular o planxa, d'acer S275JR, S275J0, S275J2, S355JR, S355J0 o S355J2, segons UNE-EN 10025-2
- Perfils foradats d'acer laminat en calent de les sèries rodó, quadrat o rectangular d'acer S275J0H o S355J2H, segons UNE-EN 10210-1
- Perfils foradats conformats en fred de les sèries rodó, quadrat o rectangular d'acer S275J0H o S355J2H, segons UNE-EN 10219-1
- Perfils conformats en fred, de les sèries L, LD, U, C, Z, o Omega, d'acer S235JRC, segons UNE-EN 10025-2
- Perfils d'acer laminat en calent, en planxa, d'acer amb resistència millorada a la corrosió atmosfèrica S355J0WP o S355J2WP, segons UNE-EN 10025-5

S'han considerat els tipus d'unió següents:

- Amb soldadura
- Amb cargols

S'han considerat els acabats de protecció següents (no aplicable als perfils d'acer amb resistència millorada a la corrosió atmosfèrica):

- Una capa d'emprimació antioxidant
- Galvanitzat

CARACTERÍSTIQUES GENERALS:

No ha de tenir defectes interns o externs que perjudiquin la seva correcta utilització.

PERFILS D'ACER LAMINAT EN CALENT:

El fabricant ha de garantir que la composició química i les característiques mecàniques i tecnològiques de l'acer utilitzat en la fabricació de perfils, seccions i planxes, compleix les determinacions de les normes de condicions

tècniques de subministrament següents:

- Perfils d'acer laminat en calent: UNE-EN 10025-1 i UNE-EN 10025-2
- Perfils d'acer laminat en calent amb resistència millorada a la corrosió atmosfèrica: UNE-EN 10025-1 i PNE-EN 10025-5

Les dimensions i les toleràncies dimensionals i de forma han de ser les indicades a les següents normes:

- Perfil IPN: UNE-EN 10024
- Perfil IPE, HEA, HEB i HEM: UNE-EN 10034
- Perfil UPN: UNE-EN 10279
- Perfil L i LD: UNE-EN 10056-1 i UNE-EN 10056-2
- Perfil T: UNE-EN 10055
- Rodó: UNE-EN 10060
- Quadrat: UNE-EN 10059
- Rectangular: UNE-EN 10058
- Planxa: EN 10029 o UNE-EN 10051

PERFILS FORADATS:

El fabricant ha de garantir que la composició química i les característiques mecàniques i tecnològiques de l'acer utilitzat en la fabricació de perfils compleix les determinacions de les normes de condicions tècniques de subministrament següents:

- Perfils foradats d'acer laminat en calent: UNE-EN 10210-1
- Perfils foradats conformats en fred: UNE-EN 10219-1

Les toleràncies dimensionals han de complir les especificacions de les següents normes:

- Perfils foradats d'acer laminat en calent: UNE-EN 10210-2
- Perfils foradats conformats en fred: UNE-EN 10219-2

PERFILS CONFORMATS EN FRED:

El fabricant ha de garantir que la composició química i les característiques mecàniques i tecnològiques de l'acer utilitzat en la fabricació de perfils i seccions, compleix les determinacions de les normes de condicions tècniques de subministrament del producte de partida.

Les toleràncies dimensionals i de la secció transversal han de complir les especificacions de la norma UNE-EN 10162.

PERFILS TREBALLATS A TALLER AMB SOLDADURA:

El material d'aportació utilitzat ha de ser apropiat als materials a soldar i al procediment de soldadura.

Les característiques mecàniques del material d'aportació han de ser superiors a les del material base.

En acers de resistència millorada a la corrosió atmosfèrica, la resistència a la corrosió del material d'aportació ha de ser equivalent a la del material base.

Els procediments autoritzats per a realitzar unions soldades són:

- Per arc elèctric manual amb elèctrode revestit
- Per arc amb fil tubular, sense protecció gasosa
- Per arc submergit amb fil/filferro
- Per arc submergit amb elèctrode nu
- Per arc amb gas inert
- Per arc amb gas actiu
- Per arc amb fil tubular, amb protecció de gas actiu
- Per arc amb fil tubular, amb protecció de gas inert
- Per arc amb elèctrode de wolfram i gas inert
- Per arc de connectors

Les soldadures s'han de fer per soldadors certificats per un organisme acreditat i qualificats segons l'UNE-EN 287-1.

Abans de començar a soldar s'ha de verificar que les superfícies i vores a soldar són adequades al procés de

soldadura i que estan lliures de fissures.

Totes les superfícies a soldar s'han de netejar de qualsevol material que pugui afectar negativament la qualitat de la soldadura o perjudicar el procés de soldatge. S'han de mantenir seques i lliures de condensacions.

S'ha d'evitar la projecció d'espurnes erràtiques de l'arc. Si es produeix s'ha de sanejar la superfície d'acer.

S'ha d'evitar la projecció de soldadura. Si es produeix s'ha d'eliminar.

Els components a soldar han d'estar correctament col·locats i fixos en la seva posició mitjançant dispositius adequats o soldadures de punteig, de manera que les unions a soldar siguin accessibles i visibles per al soldador.

No s'han d'introduir soldadures addicionals.

L'armat dels components estructurals s'ha de fer de manera que les dimensions finals estiguin dintre de les toleràncies establertes.

Les soldadures provisionals s'han d'executar seguint les especificacions generals. S'han d'eliminar totes les soldadures de punteig que no s'incorporin a les soldadures finals.

Quan el tipus de material de l'acer i/o la velocitat de refredament puguin produir un enduriment de la zona tèrmicament afectada s'ha de considerar la utilització del precalentament. Aquest s'ha d'estendre 75 mm en cada component del metall base.

No s'ha d'accelerar el refredament de les soldadures amb mitjans artificials.

Els cordons de soldadura successius no han de produir osques.

Els defectes de soldadura no s'han de tapar amb soldadures posteriors. S'han d'eliminar de cada passada abans de fer la següent.

Després de fer un cordó de soldadura i abans de fer el següent, cal netejar l'escòria per mitjà d'una picola i d'un raspall.

L'execució dels diferents tipus de soldadures s'ha de fer d'acord amb els requisits establerts a l'apartat 10.3.4 del DB-SE A i l'article 94 del CODI ESTRUCTURAL per a obres d'edificació o d'acord amb l'article 640.5.2 del PG3 i l'article 94 del CODI ESTRUCTURAL per a obres d'enginyeria civil.

S'ha de reduir al mínim el nombre de soldadures a efectuar a l'obra.

Les operacions de tall s'han de fer amb serra, cisalla i oxicall automàtic. S'admet l'oxicall manual únicament quan el procediment automàtic no es pugui practicar.

S'accepten els talls fets amb oxicall si no presenten irregularitats significatives i si s'eliminen les restes d'escòria.

Es poden utilitzar procediments de conformat en calent o en fred sempre que les característiques del material no queden per sota dels valors especificats.

Per al conformat en calent s'han de seguir les recomanacions del productor siderúrgic. El doblat o conformat no s'ha de fer durant l'interval de calor blau (250°C a 380°C).

El conformat en fred s'ha de fer respectant les limitacions indicades en la norma del producte. No s'admeten les martellades.

Els angles entrants i entalles han de tenir un acabat arrodonit amb un radi mínim de 5 mm.

Toleràncies de fabricació:

- En obres d'edificació: Límits establerts a l'apartat 11.1 de DB-SE A
- En obres d'enginyeria civil: Límits establerts a l'article 640.12 del PG3

PERFILS TREBALLATS A TALLER AMB CARGOLS:

S'utilitzaran cargols normalitzats d'acord a les normes recollides a la taula 85.2.b del CODI ESTRUCTURAL

Els cargols aixamfranats, cargols calibrats, perns articulats i els cargols hexagonals d'injecció s'han d'utilitzar seguint les instruccions del seu fabricant i han de complir els requisits addicionals establerts a l'article 85.2 del CODI ESTRUCTURAL.

La situació dels cargols a la unió ha de ser tal que redueixi la possibilitat de corrosió i pandeig local de les xapes, i ha de facilitar el muntatge i les inspeccions.

El diàmetre nominal mínim dels cargols ha de ser de 12 mm.

La rosca pot estar inclosa en el pla de tall, excepte en el cas que els cargols s'utilitzin com a calibrats.

Després del collat l'espiga del cargol ha de sobresortir de la rosca de la femella. Entre la superfície de recolzament

de la femella i la part no roscada de l'espiga ha d'haver, com a mínim:

- En cargols pretesats: 4 filets complets més la sortida de la rosca
- En cargols sense pretesar: 1 filet complet més la sortida de la rosca

Les superfícies dels caps de cargols i femelles han d'estar perfectament planes i netes.

En els cargols col·locats en posició vertical, la femella ha d'estar situada per sota del cap del cargol.

En els forats rodons normals i amb cargols sense pretesar no és necessari utilitzar volanderes. Si s'utilitzen han d'anar sota el cap dels cargols, han de ser aixamfranades i el xamfrà ha d'estar situat en direcció al cap del cargol.

En els cargols pretesats, les volanderes han de ser planes endurides i han d'anar col·locades de la forma següent:

- Cargols 10.9: sota el cap del cargol i de la femella
- Cargols 8.8: sota de l'element que gira

Els forats per als cargols s'han de fer amb perforadora mecànica. S'admet un altre procediment sempre que proporcioni un acabat equivalent.

Es permet l'execució de forats amb punxonatge sempre que es compleixin els requisits establerts a l'apartat 10.2.3 del DB-SE A en obres d'edificació o els establerts a l'apartat 640.5.1.1 del PG3 en obres d'enginyeria civil.

És recomanable que, sempre que sigui possible, es perforin d'un sol cop els forats que travessin dues o més peces.

Els forats allargats s'han de fer amb una operació de punxonatge, o amb la perforació o punxonatge de dos forats i posterior oxitall.

Després de perforar les peces i abans d'unir-les s'han d'eliminar les rebaves.

Els cargols i les femelles no s'han de soldar, a menys que així ho expliciti el plec de condicions tècniques particulars. S'han de col·locar el nombre suficient de cargols de muntatge per assegurar la immobilitat de les peces armades i el contacte íntim de les peces d'unió.

Les femelles s'han de muntar de manera que la seva marca de designació sigui visible després del muntatge.

En els cargols sense pretesar, cada conjunt de cargol, femella i volandera(es) s'ha de collar fins arribar al "collat a tocar" sense sobretejar els cargols. En grups de cargols aquest procés s'ha de fer progressivament començant pels cargols situats al centre. Si és necessari s'han de fer cicles addicionals de collar.

Abans de començar el pretesat, els cargols pretesats d'un grup s'han de collar d'acord amb el que s'ha indicat per als cargols sense pretesar. Per a que el pretesat sigui uniforme s'han de fer cicles addicionals de collar.

S'han de retirar els conjunts de cargol pretesat, femella i volandera(es) que després de collats fins al pretesat mínim, s'afluixin.

El collat dels cargols pretesats s'ha de fer seguint un dels procediments següents:

- Mètode de la clau dinamomètrica.
- Mètode de la femella indicadora.
- Mètode convinat.

Les operacions de tall s'han de fer amb serra, cisalla i oxitall automàtic. S'admet l'oxitall manual únicament quan el procediment automàtic no es pugui practicar.

S'accepten els talls fets amb oxitall si no presenten irregularitats significatives i si s'eliminin les restes d'escòria.

Es poden utilitzar procediments de conformat en calent o en fred sempre que les característiques del material no queden per sota dels valors especificats.

Per al conformat en calent s'han de seguir les recomanacions del productor siderúrgic. El doblat o conformat no s'ha de fer durant l'interval de calor blau (250°C a 380°C).

El conformat en fred s'ha de fer respectant les limitacions indicades en la norma del producte. No s'admeten les martellades.

Els angles entrants i entalles han de tenir un acabat arrodonit amb un radi mínim de 5 mm.

Toleràncies de fabricació:

- En obres d'edificació: Límits establerts a l'apartat 11.1 de DB-SE A
- En obres d'enginyeria civil: Límits establerts als apartats 640.5 i 640.12 del PG3

PERFILS PROTEGITS AMB EMPRIMACIÓ ANTIOXIDANT:

La capa d'emprimació antioxidant ha de cobrir de manera uniforme totes les superfícies de la peça.

No ha de tenir fissures, bosses ni altres desperfectes.

Abans d'aplicar la capa d'emprimació les superfícies a pintar han d'estar preparades adequadament d'acord amb les normes UNE-EN ISO 8504-1, UNE-EN ISO 8504-2 i UNE-EN ISO 8504-3.

Prèviament al pintat s'ha de comprovar que les superfícies compleixen els requisits donats pel fabricant per al producte a aplicar.

La pintura d'emprimació s'ha d'utilitzar seguint les instruccions del seu fabricant. No s'utilitzarà si ha superat el temps de vida útil o el temps d'enduriment després de l'obertura del recipient.

Si s'aplica més d'una capa s'ha d'utilitzar per a cadascuna un color diferent.

Després de l'aplicació de la pintura les superfícies s'han de protegir de l'acumulació d'aigua durant un cert temps.

No s'han d'utilitzar materials de protecció que perjudiquin la qualitat de la soldadura a menys de 150 mm de la zona a soldar.

Les soldadures i el metall base adjacent no s'han de pintar sense haver eliminat prèviament l'escòria.

La zona sense revestir situada al voltant del perímetre de la unió amb cargols no s'ha de tractar fins que no s'hagi inspeccionat la unió.

PERFILS GALVANITZATS:

El recobriments de zinc ha de ser homogeni i continu en tota la superfície.

No s'han d'apreciar esquerdes, exfoliacions ni desprendiments del recobriments.

La galvanització s'ha de fer d'acord amb les normes UNE-EN ISO 1460 o UNE-EN ISO 1461, segons correspongui.

S'han de segellar totes les soldadures abans de fer un decapat previ a la galvanització.

Si el component prefabricat té espais tancats s'han de disposar forats de ventilació o purga.

Abans de pintar-les, les superfícies galvanitzades s'han de netejar i tractar amb pintura anticorrosiva amb diluent àcid o amb raig escombrador.

2.- CONDICIONS DE SUBMINISTRAMENT I EMMAGATZEMATGE

Subministrament: de manera que no pateixin deformacions, ni esforços no previstos.

Emmagatzematge: Seguint les instruccions del fabricant. En llocs secs, sense contacte directe amb el terra i protegits de la intempèrie, de manera que no s'alterin les seves condicions.

No s'han d'utilitzar si s'ha superat la vida útil en magatzem especificada pel fabricant.

3.- UNITAT I CRITERI D'AMIDAMENT

kg de pes necessari subministrat a l'obra, calculat segons les especificacions de la DT, d'acord amb els criteris següents:

- El pes unitari per al seu càlcul ha de ser el teòric
- Per a poder utilitzar un altre valor diferent del teòric, cal l'acceptació expressa de la DF

Aquests criteris inclouen les pèrdues de material corresponents a retalls.

4.- NORMATIVA DE COMPLIMENT OBLIGATORI

NORMATIVA GENERAL:

UNE-EN 10025-1:2006 Productos laminados en caliente de aceros para estructuras. Parte 1: Condiciones técnicas generales de suministro.

UNE-EN 10025-2:2006 Productos laminados en caliente de aceros para estructuras. Parte 2: Condiciones técnicas de suministro de los aceros estructurales no aleados.

UNE-EN 10210-1:1994 Perfiles huecos para construcción, acabados en caliente, de acero no aleado de grano fino. Parte 1: condiciones técnicas de suministro.

UNE-EN 10219-1:1998 Perfiles huecos para construcción conformados en frío de acero no aleado y de grano fino. Parte 1: Condiciones técnicas de suministro.

UNE-EN 10162:2005 Perfiles de acero conformados en frío. Condiciones técnicas de suministro. Tolerancias dimensionales y de la sección transversal.

OBRES D'EDIFICACIÓ:

Real Decreto 470/2021, de 29 de junio, por el que se aprueba el Código Estructural.

* UNE-ENV 1090-1:1997 Ejecución de estructuras de acero. Parte 1: Reglas generales y reglas para edificación.

OBRES D'ENGINYERIA CIVIL:

Real Decreto 470/2021, de 29 de junio, por el que se aprueba el Código Estructural.

* Orden FOM/475/2002 de 13 de febrero, por la que se actualizan determinados artículos del Pliego de Prescripciones Técnicas Generales para Obras de Carreteras y Puentes relativos a Hormigones y Acero (PG-3).

5.- CONDICIONS DE CONTROL DE RECEPCIÓ

CONDICIONS DE MARCATGE I CONTROL DE LA DOCUMENTACIÓ EN PERFILS D'ACER LAMINAT I PERFILS D'ACER BUITS:

Cada producte ha d'anar marcat de forma clara i indeleble amb la següent informació:

- El tipus, la qualitat i, si és aplicable, la condició de subministrament mitjançant la seva designació abreujada
 - Un número que identifiqui la colada (aplicable únicament en el cas d'inspecció per colades) i, si és aplicable, la mostra
 - El nom del fabricant o la seva marca comercial
 - La marca de l'organisme de control extern (quan sigui aplicable)
 - Han de portar el marcatge CE de conformitat amb el que disposa el Reial Decret 1328/1995, de 28 de juliol
- La marca ha d'estar situada en una posició propera a un dels extrems de cada producte o en la secció transversal de tall.

Quan els productes es subministren en paquets el marcatge s'ha de fer amb una etiqueta adherida al paquet o sobre el primer producte del mateix.

PERFILS D'ACER LAMINAT EN CALENT:

El subministrador ha de posar a disposició de la DF en el cas que aquesta ho sol·liciti, la documentació següent, que acredita el marcatge CE, segons el sistema d'avaluació de conformitat aplicable, d'acord amb el que disposa l'apartat 7.2.1 del CTE: - Productes per a ús en estructures metàl·liques o en estructures mixtes metall i formigó:

- Sistema 2+: Declaració de Prestacions

El símbol normalitzat CE (d'acord amb la directiva 93/68/CEE) s'ha de col·locar sobre el producte acompanyat per:

- El número d'identificació de l'organisme de certificació
- El nom o marca comercial i adreça declarada del fabricant
- Les dues últimes xifres de l'any d'impressió del marcat
- El número del certificat de conformitat CE o del certificat de producció en fàbrica (si és procedent)
- Referència a la norma EN 10025-1
- Descripció del producte: nom genèric, material, dimensions i ús previst
- Informació de les característiques essencials indicades de la següent forma:
 - Designació del producte d'acord amb la norma corresponent de toleràncies dimensionals, segons el capítol 2 de la norma EN 10025-1
 - Designació del producte d'acord amb l'apartat 4.2 de les normes EN 10025-2 a EN 10025-6

CONDICIONS DE MARCATGE I CONTROL DE LA DOCUMENTACIÓ EN PERFILS D'ACER CONFORMATS:

Han d'anar marcats individualment o sobre el paquet amb una marca clara i indeleble que contingui la següent informació:

- Dimensions del perfil o número del plànol de diseny
- Tipus i qualitat de l'acer
- Referència que indiqui que els perfils s'han fabricat i assajat segons UNE-EN 10162; si es requereix, el marcatge CE
- Nom o logotipus del fabricant
- Codi de producció
- Identificació del laboratori d'assaigs extern (quan sigui aplicable)
- Codi de barres, segons ENV 606, quan la informació mínima anterior es faciliti amb un text clar

CONDICIONS DE MARCATGE I CONTROL DE LA DOCUMENTACIÓ EN PERFILS FORADATS:

Cada perfil ha d'anar marcat de forma clara i indeleble amb la següent informació:

- La designació abreujada
- El nom o les sigles (marca de fàbrica) del fabricant
- En el cas d'inspecció i assaigs específics, un número d'identificació, per exemple el número de comanda, que permeti relacionar el producte o la unitat de subministrament i el document corresponent (únicament aplicable als perfils foradats conformats en fred)

Quan els productes es subministren en paquets el marcatge es pot fer amb una etiqueta adherida al paquet.

OPERACIONS DE CONTROL:

El control de recepció de material verificarà que les característiques dels materials són coincidents amb l'establert en la DT. Aquest control ha de complir l'especificat en l'apartat 7.2 del CTE.

Control de documentació: documents d'origen (full de subministrament i etiquetat), certificat de garantia del fabricant, en el seu cas, (signat per persona física) i els documents de conformitat o autoritzacions administratives exigides, inclòs la documentació corresponent al marcatge CE quan sigui pertinent.

Control mitjançant distintius de qualitat i avaluacions d'idoneïtat: En el cas que el fabricant disposi de marques de qualitat, ha d'aportar-ne la documentació corresponent.

Control de recepció mitjançant assaigs: Si el material disposa d'una marca legalment reconeguda a un país de la CEE (Marcatge CE, AENOR, etc.) es podrà prescindir dels assaigs de control de recepció de les característiques del material garantides per la marca; i la DF sol·licitarà en aquest cas, els resultats dels assaigs corresponents al subministrament rebut. En qualsevol cas, la DF podrà sol·licitar assaigs de control de recepció si ho creu convenient. Inspecció visual del material a la seva recepció. Es controlaran les característiques geomètriques com a mínim sobre un 10% de les peces rebudes. El subministrament del material es realitzarà amb la inspecció requerida (UNE-EN 10204).

A efectes de control d'apilament, la unitat d'inspecció ha de complir les següents condicions:

- Correspondència en el mateix tipus i grau d'acer
- Procedència de fabricant
- Pertany a la mateixa sèrie en funció del gruix màxim de la secció:
 - Sèrie lleugera: $e \leq 16 \text{ mm}$
 - Sèrie mitja: $16 \text{ mm} < e \leq 40 \text{ mm}$
 - Sèrie pesada: $e > 40 \text{ mm}$

En el cas que es realitzi el control mitjançant assaigs, s'ha de fer les comprovacions següents:

- Les unitats d'inspecció seran fraccions de cada grup afí, amb un pes màxim de 20 t per lot.
- Per a cada lot, es realitzaran els següents assaigs:
 - Determinació quantitativa de sofre (UNE 7-019)
 - Determinació quantitativa fòsfor (UNE 7-029)
 - Determinació del contingut de nitrogen (UNE 36-317-1)
 - Determinació quantitativa del contingut de carboni (UNE 7014)
- En una mostra d'acer laminat, per a cada lot, es realitzaran a més, els següents assaigs:
 - Determinació quantitativa de manganès (UNE 7027)
 - Determinació gravimètrica de silici (UNE 7028)
 - Assaig a flexió pel xoc d'una proveta de planxa d'acer (UNE 7475-1)
 - Determinació de la duresa brinell d'una proveta (UNE-EN-ISO 6506-1)
- En una mostra de perfils d'acer buits, per a cada lot, es realitzaran a més, els següents assaigs:
 - Assaig d'aixafada (UNE-EN ISO 8492)
- En el cas de perfils galvanitzats, es comprovarà la massa i gruix del recobriments (UNE-EN ISO 1461, UNE-EN ISO 2178).

OPERACIONS DE CONTROL EN UNIONS SOLDADES:

Recepció del certificat de qualitat de les característiques dels elèctrodes.

Abans de començar l'obra, i sempre que es canviï el tipus de material d'aportació:

- Preparació d'una proveta mecanitzada, soldades amb el material d'aportació previst, i assaig a tracció (UNE-EN ISO 15792-2). Abans d'aquest assaig, es realitzarà una radiografia de la soldadura realitzada (UNE-EN 1435), per tal de constatar que el cordó està totalment ple de material d'aportació.
- Assaig de tracció del metall aportat (UNE-EN ISO 15792-2) 1 provetes

. PLEC DE PRESCRIPCIONS TÈCNIQUES PARTICULARS

- Assaig de resiliència del metall aportat (UNE-EN ISO 15792-2) 1 provetes

CRITERIS DE PRESA DE MOSTRES:

Les mostres per als assaigs químics es prendran de la unitat d'inspecció segons els criteris establerts a la norma UNE-EN ISO 14284.

En perfils laminats i conformats les mostres per als assaigs mecànics es prendran segons els criteris establerts a les UNE EN 10025-2 a UNE 10025-6. Les localitzacions de les mostres seguiran els criteris establerts a l'annex A de l'UNE EN 10025-1.

Per la preparació de les provetes s'aplicaran els requisits establerts a la UNE-EN ISO 377.

Per la preparació de provetes per assaig de tracció s'aplicarà la UNE-EN 10002-1.

En perfils laminats, per la preparació de provetes per assaig a flexió per xoc (resiliència) s'aplicarà la UNE 10045-1. També son d'aplicació els següents requeriments:

- Gruix nominal >12 mm: mecanitzar provetes de 10x10 mm

- Gruix nominal ≤ 12 mm: l'ample mínim de la proveta serà de 5 mm

Les mostres i provetes tenen que estar marcades de manera que es reconeguin els productes originals, així com la seva localització i orientació del producte.

Les mostres i els criteris de conformitat per als perfils buits, queden establerts a la norma UNE-EN 10219-1 seguint els parametres de la taula D.1

INTERPRETACIÓ DE RESULTATS I ACTUACIONS EN CAS D'INCOMPLIMENT:

No es podrà acceptar perfils que no estiguin amb les garanties corresponents i no vagin marcats adequadament.

Si els resultats de tots els assaigs de recepció d'un lot compleixen el prescrit, aquest és acceptable.

Si algun resultat no compleix el prescrit, però s'ha observat en el corresponent assaig alguna anomalia no imputable al material (com defecte en la mecanització de la proveta, irregular funcionament de la maquinaria d'assaig...) l'assaig es considerarà nul i caldrà repetir-lo correctament amb una nova proveta.

Si algun resultat no compleix el prescrit havent-ho realitzat correctament, es realitzaran 2 contrassaigs segons UNE-EN 10021, sobre provetes preses de dues peces diferents del lot que s'està assajant. Si ambdós resultats (dels contrassaigs) compleixen el prescrit, la unitat d'inspecció serà acceptable, en cas contrari es rebutjarà.

Quan es sobrepassi alguna de les toleràncies especificades en algun control geomètric, es rebutjarà la peça incorrecta. A més a més, s'augmentarà el control, en l'apartat incomplet, fins a un 20% d'unitats. Si encara es troben irregularitats, es faran les oportunes correccions i/o rebuigs i es farà el control sobre el 100 % de les unitats amb les oportunes actuacions segons el resultat.

INTERPRETACIÓ DE RESULTATS I ACTUACIONS EN CAS D'INCOMPLIMENT EN UNIONS SOLDADES:

El material d'aportació complirà les condicions mecàniques indicades.

En les provetes preparades amb soldadures, la línia de ruptura ha de quedar fora de la zona d'influència de la soldadura.

B4 ESTRUCTURES

B4R MATERIALS PER A ESTRUCTURES D'ACERS ESPECIALS I METALLS

B4R0- ACER INOXIDABLE AUSTENÍTIC EN PERFILS

0.- ELEMENTS QUE CONTEMPLA EL PLEC

B4R0-0LRN.

. PLEC DE PRESCRIPCIONS TÈCNIQUES PARTICULARS

1.- DEFINICIÓ I CONDICIONS DELS ELEMENTS

Perfils laminats tipus "L

CARACTERÍSTIQUES GENERALS:

El fabricant ha de garantir les característiques mecàniques i la composició química del perfil.

Els perfils no han de tenir defectes interns o externs que perjudiquin la seva correcta utilització.

Composició química de l'acer:

| | | | | | |
|---------|----|------------------|------------------|--|-----------------|
| +-----+ | | | | | |
| | | AISI 304(1.4301) | AISI 316(1.4401) | | |
| | | ----- ----- | | | |
| | C | | ≤ 0,07% | | ≤ 0,07% |
| | Mn | | ≤ 2,00% | | ≤ 2,00% |
| | Si | | ≤ 1,00% | | ≤ 1,00% |
| | Cr | | 17,50% - 19,50% | | 16,50% - 18,50% |
| | Ni | | 8,00% - 10,50% | | 10,00% - 13,00% |
| | Mo | | - | | 2,00% - 2,50% |
| +-----+ | | | | | |

Resistència a la tracció: ≥ 600 N/mm²

Els perfils han de tenir la forma i dimensions indicades a la DT.

Toleràncies:

- Gruix: ≥ 2,5%

- LLargària: 0,1%

- Alineació d'arestes: 0,2%

- Torsió: ± 1°/m

- Angles: ± 1°

2.- CONDICIONS DE SUBMINISTRAMENT I EMMAGATZEMATGE

Subministrament: Amb les proteccions necessàries perquè arribi a l'obra amb les condicions exigides i amb l'escarlat previst.

Emmagatzematge: Sense contacte directe amb el terra, classificats per tipus i dimensions.

3.- UNITAT I CRITERI D'AMIDAMENT

Unitat d'amidament: la indicada a la descripció de l'element

Criteri d'amidament: quantitat necessària subministrada a l'obra

4.- NORMATIVA DE COMPLIMENT OBLIGATORI

UNE-EN 10088-1:2006 Aceros inoxidable. Parte 1: Relación de aceros inoxidables.

B6 MATERIALS PER A TANCAMENTS I DIVISÒRIES

B6A MATERIALS PER A REIXATS I TANQUES LLEUGERES

B6A0- PAL DE TUB D'ACER

0.- ELEMENTS QUE CONTEMPLA EL PLEC

B6A0-0KNH, B6A0-0KNO.

1.- DEFINICIÓ I CONDICIONS DELS ELEMENTS

Materials auxiliars per a reixats metàl·lics.

S'han considerat els tipus següents:

- Tub d'acer galvanitzat en calent per un procés d'immersió contínua, que forma el pal del reixat.

ELEMENTS D'ACER GALVANITZAT:

Ha de tenir la superfície llisa i uniforme.

No ha de tenir cops, porus ni d'altres deformacions o defectes superficials.

El recobriment de zinc ha de ser homogeni i continu en tota la seva superfície i no ha de tenir esquerdes, exfoliacions ni desprendiments.

Si existeixen soldadures s'han de tractar amb pintura de pols de zinc amb resines (galvanitzat en fred).

La seva secció ha de permetre la fixació de la malla amb els elements auxiliars.

Protecció de la galvanització: $\geq 385 \text{ g/m}^2$

Protecció de la galvanització a les soldadures: $\geq 345 \text{ g/m}^2$

Puresa del zinc: $\geq 98,5\%$

PAL DE PLANXA:

Toleràncies:

- Alçària: $\pm 1 \text{ mm}$

- Diàmetre: $\pm 1,2 \text{ mm}$

- Rectitud: $\pm 2 \text{ mm/m}$

2.- CONDICIONS DE SUBMINISTRAMENT I EMMAGATZEMATGE

PAL O PORTA DE PLANXA:

Subministrament: Amb els elements que calguin per tal d'assegurar la seva rectitud.

Emmagatzematge: Protegit de les pluges, els focus d'humitat i les zones on pugui rebre impactes. No ha d'estar en contacte amb el terra.

3.- UNITAT I CRITERI D'AMIDAMENT

Unitat d'amidament: la indicada a la descripció de l'element

Criteri d'amidament: quantitat necessària subministrada a l'obra

4.- NORMATIVA DE COMPLIMENT OBLIGATORI

No hi ha normativa de compliment obligatori.

. PLEC DE PRESCRIPCIONS TÈCNIQUES PARTICULARS

B7 IMPERMEABILITZACIONS I AÏLLAMENTS

B7B GEOTÈXTILS

B7B1- GEOTÈXTIL

0.- ELEMENTS QUE CONTEMPLA EL PLEC

B7B1-0KQ8.

1.- DEFINICIÓ I CONDICIONS DELS ELEMENTS

Material tèxtil pla, permeable, polimèric (sintètic o natural), que pot ser no teixit, teixit o tricatat, que s'utilitza en contacte amb sòls o altres materials en aplicacions geotècniques i d'enginyeria civil.

S'han considerat els materials següents:

- Feltre de polipropilè format per filaments sintètics no teixits lligats mecànicament

- Feltre de polièster termoestable fet amb fibres de polièster sense teixir, consolidat mecànicament mitjançant punxonament

- Feltre amb un 70% de fibres de polipropilè i un 30% de fibres de polietilè, sense teixir, termosoldat

- Feltre teixit de fibres de polipropilè

- Fibra de vidre amb insercions de fils de reforç longitudinals

CARACTERÍSTIQUES GENERALS:

La funció principal del geotèxtil pot ser:

- F: Filtració

- S: Separació

- R: Reforç

- D: Drenatge

- P: Protecció

- STR: Relaxació de tensions entre capes del ferm

- B: Barrera entre capes per a impermeabilització del ferm

Un geotèxtil pot ser apte per varies funcions.

La funció de separació no es pot especificar sola, ha d'anar amb la de filtració o reforç.

La làmina estesa ha de tenir un aspecte uniforme i sense defectes. Les vores han de ser rectes.

Ha de ser resistent a la perforació i als esforços de tracció en el seu pla.

Ha de ser permeable a l'aigua i al vapor.

Ha de resistir l'acció dels agents climàtics i de les substàncies actives naturals del sòl.

Els geotèxtils que no s'hagin sotmès a l'assaig de resistència a la intempèrie s'han de cobrir el mateix dia de la seva col·locació.

Les característiques exigides per als geotèxtils estan en funció de l'ús i venen regulats per la norma corresponent.

La relació ús-norma-funcions és la següent:

- UNE-EN 13249: Carreteres i altres zones de trànsit (excepte vies ferroviàries i capes de trànsit asfàltic): F, R, F+S, R+S, F+R, F+R+S

- UNE-EN 13250: Construccions ferroviàries: F, R, F+S, R+S, F+R, F+R+S

- UNE-EN 13251: Moviments de terres, fonaments i estructures de contenció: F, R, F+S, R+S, F+R, F+R+S

- UNE-EN 13252: Sistemes de drenatge: F, D, F+S, F+D, F+S+D

- UNE-EN 13253: Obres per al control de l'erosió (protecció costera i revestiment de talussos): F, R, F+S, R+S, F+R, F+R+S

- UNE-EN 13254: Construcció d'embassaments i presses: F, R, P, F+S, R+S, F+R, R+P, F+R+S
- UNE-EN 13255: Construcció de canals: F, R, P, F+S, R+S, F+R, R+P, F+R+S
- UNE-EN 13256: Construcció de túnels i estructures subterrànies: P
- UNE-EN 13257: Abocadors de residus sòlids: F, R, P, F+S, R+S, F+R, R+P, F+R+S
- UNE-EN 13265: Contenidors de residus líquids: F, R, P, F+R, R+P
- UNE-EN 15381: Paviments i capes de trànsit asfàltiques: R, STR, B, R+STR+B

Les característiques següents han de complir amb els valors declarats pel fabricant, assajades segons la norma corresponent, dins del límit de tolerància indicat, en el seu cas:

Per a tots els geotèxtils:

- Característiques essencials: - Resistència a la tracció (UNE-EN ISO 10319) - Allargament a la càrrega màxima (UNE-EN ISO 10319) - Durabilitat (UNE-EN corresponent segons l'ús)

Per a tots els geotèxtils excepte per a ús en paviments i capes de trànsit asfàltiques:

- Característiques complementàries per a condicions d'ús específiques: - Resistència a la tracció de cavalcaments i junts (UNE-EN ISO 10321) - Característiques de fricció (UNE-EN ISO 12957-1, UNE-EN ISO 12957-2) - Resistència al deteriorament durant la instal·lació sota una càrrega repetida (UNE-EN ISO 10722)

Funció: Filtració (F).

- Característiques essencials: - Resistència a la perforació dinàmica (assaig per caiguda del con) (UNE-EN ISO 13433) - Dimensió d'obertura característica (UNE-EN ISO 12956) - Permeabilitat a l'aigua perpendicularment al pla (índex de velocitat) (UNE-EN ISO 11058)

- Característiques complementàries per a condicions d'ús específiques: - Punxonament estàtic (assaig CBR) (UNE-EN ISO 12236) - Abrasió (UNE-EN ISO 13427), en construccions ferroviàries

Funció: Reforç (R) o Reforç i Separació (R+S):

- Característiques essencials: - Punxonament estàtic (assaig CBR) (UNE-EN ISO 12236) - Resistència a la perforació dinàmica (assaig per caiguda del con) (UNE-EN ISO 13433)

- Característiques complementàries per a condicions d'ús específiques, excepte en paviments i capes de trànsit asfàltiques: - Rigidesa al 2%, 5% i 10% (UNE-EN ISO 10319) - Fluència en tracció (UNE-EN ISO 13431) - Permeabilitat a l'aigua perpendicularment al pla (índex de velocitat) (UNE-EN ISO 11058)

- Característiques complementàries per a condicions d'ús específiques, en construccions ferroviàries: - Abrasió (UNE-EN ISO 13427)

- Característiques complementàries per a condicions d'ús específiques, en paviments i capes de trànsit asfàltiques: - Resistència a l'envelliment a la intempèrie (UNE-EN 12224) - Punt de fusió (UNE-EN ISO 3146) - Resistència alcalina (UNE-EN 14030)

Funció: Filtració i Separació (F+S):

- Característiques essencials: - Punxonament estàtic (assaig CBR) (UNE-EN ISO 12236) - Resistència a la perforació dinàmica (assaig per caiguda del con) (UNE-EN ISO 13433) - Dimensió d'obertura característica (UNE-EN ISO 12956) - Permeabilitat a l'aigua perpendicularment al pla (índex de velocitat) (UNE-EN ISO 11058)

Funció: Filtració i Reforç (F+R) o Filtració, Reforç i Separació (F+R+S):

- Característiques essencials: - Resistència a la perforació dinàmica (assaig per caiguda del con) (UNE-EN ISO 13433) - Dimensió d'obertura característica (UNE-EN ISO 12956) - Punxonament estàtic (assaig CBR) (UNE-EN ISO 12236) - Permeabilitat a l'aigua perpendicularment al pla (índex de velocitat) (UNE-EN ISO 11058)

Funció: Drenatge (D):

- Característiques essencials: - Capacitat de fluxe d'aigua en el pla (tou/tou) (UNE-EN ISO 12958)
- Característiques complementàries: - Fluència en compressió (UNE-EN ISO 25619-1)
- Característiques complementàries per a condicions d'ús específiques: - Resistència a la tracció de junts interns (UNE-EN ISO 13426-2) - Capacitat de fluxe d'aigua en el pla (tou/rígid o rígid/rígid)(UNE-EN ISO 12958)

Funció: Filtració i drenatge (F+D):

- Característiques essencials: - Resistència a la perforació dinàmica (assaig per caiguda del con) (UNE-EN ISO 13433) - Capacitat de fluxe d'aigua en el pla (tou/tou) (UNE-EN ISO 12958) - Dimensió d'obertura característica

(UNE-EN ISO 12956) - Permeabilitat a l'aigua perpendicularment al pla (índex de velocitat) (UNE-EN ISO 11058)
Funció: Filtració, separació i drenatge (F+S+D):

- Característiques essencials: - Resistència a la perforació dinàmica (assaig per caiguda del con) (UNE-EN ISO 13433) - Punxonament estàtic (assaig CBR) (UNE-EN ISO 12236) - Capacitat de fluxe d'aigua en el pla (tou/tou) (UNE-EN ISO 12958) - Dimensió d'obertura característica (UNE-EN ISO 12956) - Permeabilitat a l'aigua perpendicularment al pla (índex de velocitat) (UNE-EN ISO 11058)

Funció: Protecció (P):

- Característiques essencials: - Resistència a la perforació dinàmica (assaig per caiguda del con) (UNE-EN ISO 13433) - Característiques de protecció: (UNE-EN 13719, UNE-EN 14574)

Funció: Reforç i Protecció (R+P):

- Característiques essencials: - Punxonament estàtic (assaig CBR) (UNE-EN ISO 12236) - Resistència a la perforació dinàmica (assaig per caiguda del con) (UNE-EN ISO 13433) - Característiques de protecció: (UNE-EN 13719, UNE-EN 14574)

Funció relaxació de tensions (STR):

- Característiques essencials: - Punxonament estàtic (assaig CBR) (UNE-EN ISO 12236) - Retenció del betum (UNE-EN 15381)

- Característiques complementàries per a condicions d'ús específiques: - Resistència a l'envelliment a la intempèrie (UNE-EN 12224) - Punt de fusió (UNE-EN ISO 3146) - Resistència alcalina (UNE-EN 14030)

Funció: Barrera entre capes (B):

- Característiques essencials: - Punxonament estàtic (assaig CBR) (UNE-EN ISO 12236) - Resistència a la perforació dinàmica (assaig per caiguda del con) (UNE-EN ISO 13433)

- Característiques complementàries per a condicions d'ús específiques: - Resistència a l'envelliment a la intempèrie (UNE-EN 12224) - Punt de fusió (UNE-EN ISO 3146) - Resistència alcalina (UNE-EN 14030)

Funció: Reforç, relaxació de tensions i barrera entre capes (R+STR+B):

- Característiques essencials: - Punxonament estàtic (assaig CBR) (UNE-EN ISO 12236) - Resistència a la perforació dinàmica (assaig per caiguda del con) (UNE-EN ISO 13433) - Retenció del betum (UNE-EN 15381)

Els geotèxtils que s'utilitzin en obres de carreteres regulades pel PG-3, hauran de complir les especificacions addicionals per a cada ús que s'especifiquen a l'article 290 del mateix.

2.- CONDICIONS DE SUBMINISTRAMENT I EMMAGATZEMATGE

Subministrament: En bobines o rotlles, amb un embalatge opac que eviti el seu deteriorament per l'acció de la llum solar.

Emmagatzematge: En llocs llisos, secs, nets i lliures d'objectes tallants.

Els rotlles s'han de mantenir en el seu envàs, apilats en posició horitzontal.

Quan l'emmagatzematge en obra sigui superior a 15 dies s'han de col·locar en llocs protegits del sol.

3.- UNITAT I CRITERI D'AMIDAMENT

Unitat d'amidament: la indicada a la descripció de l'element

Criteri d'amidament: quantitat necessària subministrada a l'obra

4.- NORMATIVA DE COMPLIMENT OBLIGATORI

UNE-EN 13249:2017 Geotextiles y productos relacionados. Características requeridas para su uso en la construcción de carreteras y otras zonas de tráfico (excluyendo las vías férreas y las capas de rodadura asfáltica).

UNE-EN 13250:2017 Geotextiles y productos relacionados. Características requeridas para su uso en construcciones ferroviarias.

UNE-EN 13251:2017 Geotextiles y productos relacionados. Características requeridas para su uso en movimientos de tierras, cimentaciones y estructuras de contención.

UNE-EN 13252:2017 Geotextiles y productos relacionados. Características requeridas para su uso en sistemas de

drenaje.

UNE-EN 13253:2017 Geotextiles y productos relacionados. Características requeridas para su uso en obras para el control de la erosión (protección costera y revestimiento de taludes).

UNE-EN 13254:2017 Geotextiles y productos relacionados. Características requeridas para su uso en la construcción de embalses y presas.

UNE-EN 13255:2017 Geotextiles y productos relacionados. Características requeridas para su uso en la construcción de canales.

UNE-EN 13256:2017 Geotextiles y productos relacionados. Características requeridas para su uso en la construcción de túneles y estructuras subterráneas.

UNE-EN 13257:2017 Geotextiles y productos relacionados. Características requeridas para su uso en los vertederos de residuos sólidos.

UNE-EN 13265:2017 Geotextiles y productos relacionados. Características requeridas para su uso en proyectos de contenedores de residuos líquidos.

UNE-EN 15381:2008 Geotextiles y productos relacionados. Características requeridas para su uso en pavimentos y cubiertas asfálticas.

* Orden FOM/510/2018, de 8 de mayo, por la que se modifica la Orden FOM/2523/2014, de 12 de diciembre, por la que se actualizan determinados artículos del Pliego de Prescripciones Técnicas Generales para Obras de Carreteras y Puentes, relativos a materiales básicos, a firmes y pavimentos, y a señalización, balizamiento y sistemas de contención de vehículos (PG-3).

5.- CONDICIONS DE CONTROL DE RECEPCIÓ

CONDICIONS DE MARCATGE I CONTROL DE LA DOCUMENTACIÓ:

El subministrador ha de posar a disposició de la DF en el cas que aquesta ho sol·liciti, la documentació següent, que acredita el marcatge CE, segons el sistema d'avaluació de conformitat aplicable, d'acord amb el que disposa l'apartat 7.2.1 del CTE:

- Productes per a carreteres, vies fèrries, fonamentacions i murs, sistemes de drenatge, control de l'erosió, embassaments i preses, canals, túnels i estructures subterrànies, abocadors de residus líquids o contenció, emmagatzematge de residus sòlids o abocadors de residus de Funció: Fluid o barrera de gas, capa de protecció, drenatge i/o filtració, i reforç,

- Productes per a paviments i capes de trànsit asfàltiques de Funció: Reforç, relaxació de tensions i barrera entre capes: - Sistema 2+: Declaració de Prestacions

- Productes utilitzats en totes les obres de Funció: capa de separació: - Sistema 4: Declaració de Prestacions

L'albarà contindrà, com a mínim, les següents dades:

- Noms i adreça del fabricant i de la empresa subministradora

- Data de subministrament i de fabricació

- Identificació del vehicle que el transporta

- Quantitat que es subministra

- Designació de la marca comercial i tipus de producte subministrat

- Nom i adreça del comprador i del destí

- Referència de la comanda

- Condicions d'emmagatzematge si fos necessari

El producte ha d'estar marcat de manera clara i indeleble amb la informació especificada a la norma UNE-EN ISO 10320.

El producte ha de portar marques d'identificació per al control durant la instal·lació, que continguin com a mínim nom i tipus de producte, que es repeteixin cada 5 m.

El símbol de marcatge CE estarà fixat directament al geotèxtil o a una etiqueta fixada al mateix. Quan no sigui possible es fixarà a l'embalatge o a la documentació d'acompanyament.

El marcat i etiquetatge CE ha d'incloure la informació següent:

- Símbol del marcatge CE

- Els dos últims dígits de l'any en què es va fixar el marcat per primera vegada

- Codi d'identificació i tipus de producte

- Número de referència de la declaració de prestacions

- Nivell o classe de prestacions declarat

- Data de l'especificació tècnica harmonitzada aplicable

- Número d'identificació de l'organisme de certificació

- Ús previst, segons s'especifica a la norma armonitzada aplicable

Informació que s'ha de subministrar amb al producte:

- Nom del fabricant o marca comercial

- Identificació del producte

- Massa nominal en kg

- Dimensions

- Massa nominal per unitat de superfície (g/m²)

- Tipus de polímer principal

- Classificació del producte segons ISO 10318

En el cas que el material declari contingut reciclat, el fabricant ha de mostrar, si se li demana, la documentació que acrediti aquest contingut.

OPERACIONS DE CONTROL:

Comprobació de que la documentació que acompanya al producte es la establerta al punt anterior.

Verificació de que els valors declarats als documents de marcatge CE compleixen les especificacions de la DT.

Inspecció visual del material en cada subministrament.

Si es detecta qualsevol anomalia durant el transport, emmagatzematge o manipulació dels productes, la DF pot disposar en qualsevol moment la realització de comprovacions i assaigs.

CRITERIS DE PRESA DE MOSTRES:

Els controls s'han de realitzar segons les instruccions de la DF i els criteris indicats a les normes de procediment corresponents.

INTERPRETACIÓ DE RESULTATS I ACTUACIONS EN CAS D'INCOMPLIMENT:

No s'admetran les membranes que no es presentin en bon estat, degudament etiquetades i acompanyades amb el corresponent certificat de qualitat del fabricant on es garanteixin les condicions exigides.

En cas de no conformitat d'algun assaig o comprovació, la DF indicarà les mesures a adoptar (nous assaigs o rebuig del lot).

B7 IMPERMEABILITZACIONS I AÏLLAMENTS

B7C MATERIALS PER A AÏLLAMENTS TÈRMICS, AÏLLAMENTS ACÚSTICS I MATERIALS FONOABSORBENTS

B7C2 PLANXES DE POLIESTIRÈ

B7C26- PLANXA DE POLIESTIRÈ EXPANDIT (EPS)

0.- ELEMENTS QUE CONTEMPLA EL PLEC

B7C26-FGV8.

. PLEC DE PRESCRIPCIONS TÈCNIQUES PARTICULARS

1.- DEFINICIÓ I CONDICIONS DELS ELEMENTS

Planxa rígida d'escuma de poliestirè amb estructura de cèl·lula tancada amb cantells rectes o amb forma especial per a connectar-se entre sí (encadellat, mitjamossa, etc.) i de superfície llisa o amb tractament (acanalada, relleu, ranurada, etc.)

S'han considerat els tipus següents:

- Poliestirè expandit amb la cara llisa o ranurada
- Poliestirè expandit ondulat o nervat
- Poliestirè extruït: expandit per extrusió en un procés continu
- Poliestirè expandit elastificat
- Poliestirè expandit moldejat per a terra radiant

CARACTERÍSTIQUES GENERALS:

En el cas de que el material s'utilitzi en obra pública, l'acord de Govern de la Generalitat de Catalunya de 9 de juny de 1998, exigeix que els materials siguin de qualitat certificada o puguin acreditar un nivell de qualitat equivalent, segons les normes aplicables als estats membres de la Unió Europea o de l'Associació Europea de Lliure Canvi.

També en aquest cas, es procurarà que els esmentats materials disposin de l'etiqueta ecològica europea, regulada en el Reglament (CE) nº 66/2010 o bé altres distintius de la Comunitat Europea.

No ha de tenir defectes superficials (de paral·lelisme a les seves cares, de balcaments, etc.), defectes en la massa detectables a simple vista (d'homogeneïtat, d'humitat, etc.) o contingut alt d'impureses que es determina per infraroigs.

Ha de tenir un gruix i una estructura homogènia a tota la superfície.

Les cares han de ser planes i paral·leles, els angles rectes i les arestes vives.

Les plaques preparades per a la unió entre elles, han de tenir els cantells amb la forma adient per encadellar-los o preparats a mitjamossa, segons el cas.

- Resistència tèrmica (UNE-EN 12667 o UNE-EN 12939): $\geq 0.25 \text{ m}^2\text{K/W}$
- Conductivitat tèrmica (UNE-EN 12667 o UNE-EN 12939): $\leq 0.060 \text{ W/mK}$

POLIESTIRÈ EXPANDIT:

Les característiques següents han de complir amb els valors declarats pel fabricant, assajades segons la norma corresponent, dins del límit de tolerància indicat, en el seu cas:

- Estabilitat dimensional en condicions normals de temperatura i humitat (UNE-EN 1603): La variació relativa en llargària i amplària ha d'estar dins dels límits següents, en funció de la classe declarada pel fabricant:
 - DS(N) 5: $\pm 0,5\%$
 - DS(N) 2: $\pm 0,2$
- Estabilitat dimensional en condicions específiques de temperatura i humitat (UNE-EN 1604): Variació relativa en llargària i amplària: $\pm 1\%$
- Resistència a la flexió (UNE-EN 12089): $\geq 50 \text{ kPa}$
- Durabilitat: Els productes han de mantenir les característiques de conductivitat tèrmica, comportament front al foc i resistència a compressió invariables en el temps segons l'especificat en la UNE-EN 13163.
- Deformació sota condicions específiques de càrrega a compressió i temperatura (UNE-EN 1605): Els valors de deformació relativa han d'estar dins dels límits especificats a la taula 4 de l'UNE-EN 13163, en funció del nivell declarat
- Tensió de compressió al 10% de deformació (UNE-EN 826): Els valors no poden ser inferiors als especificats a la taula 5 de l'UNE-EN 13163, en funció del nivell declarat
- Resistència a tracció perpendicular a les cares (UNE-EN 1607): Els valors no poden ser inferiors als especificats a la taula 6 de l'UNE-EN 13163, en funció del nivell declarat
- Fluència a compressió (UNE-EN 1606): Els valors no poden ser inferiors als declarats pel fabricant, en les condicions establertes a l'apartat 4.3.8 de l'UNE-EN 13163, en funció del nivell declarat
- Absorció d'aigua (UNE-EN 12087): Els valors no poden ser inferiors als especificats a les taules 8 i 9 de l'UNE-

EN 13163, en funció del nivell declarat

- Resistència congelació-descongelació (300 cicles) (UNE-EN 12091):
 - Reducció de la tensió de compressió al 10% de deformació: $\leq 10\%$
 - Transmissió de vapor d'aigua (UNE-EN 12086): \leq valor declarat pel fabricant
 - Rigidesa dinàmica (UNE-EN 29052-1): Els valors no poden ser inferiors als especificats a la taula 10 de l'UNE-EN 13163, en funció del nivell declarat
 - Compressibilitat (UNE-EN 12431): Ha de complir l'especificat a l'apartat 4.3.13 de l'UNE-EN 13163
- La classificació respecte a la reacció al foc (Euroclasses) s'ha de determinar d'acord amb la norma UNE-EN 13501-1.

Toleràncies:

- Llargària (UNE-EN 822): El valor declarat pel fabricant ha d'estar dins dels límits següents en funció de la classe declarada:
 - L1: $\pm 0,6\%$ o $\pm 3 \text{ mm}$ en planxes i -1% en rotlles
 - L2: $\pm 2 \text{ mm}$ en planxes i -1% en rotlles
 - Amplària (UNE-EN 822): El valor declarat pel fabricant ha d'estar dins dels límits següents en funció de la classe declarada:
 - W1: $\pm 0,6\%$ o $\pm 3 \text{ mm}$
 - W2: $\pm 2 \text{ mm}$ en planxes i $\pm 0,6\%$ o $\pm 3 \text{ mm}$ en rotlles
 - Gruix (UNE-EN 823): El valor declarat pel fabricant ha d'estar dins dels límits següents en funció de la classe declarada:
 - T1: $\pm 2 \text{ mm}$
 - T2: $\pm 1 \text{ mm}$
 - Rectangularitat (UNE-EN 824): El valor declarat pel fabricant ha d'estar dins dels límits següents en funció de la classe declarada:
 - S1: $\pm 5 \text{ mm}/1000 \text{ mm}$
 - S2: $\pm 2 \text{ mm}/1000 \text{ mm}$
 - Planor (UNE-EN 825): El valor declarat pel fabricant ha d'estar dins dels límits següents en funció de la classe declarada:
 - P1: 30 mm
 - P2: 15 mm
 - P3: 10 mm
 - P4: 5 mm
- Les característiques anteriors s'han de determinar segons la norma UNE-EN 13163.

2.- CONDICIONS DE SUBMINISTRAMENT I EMMAGATZEMATGE

Subministrament: Empaquetades en funda de plàstic.

Emmagatzematge: Apilades horitzontalment sobre superfície plana i neta. S'han de protegir de la insolació directa i de l'acció del vent.

3.- UNITAT I CRITERI D'AMIDAMENT

Unitat d'amidament: la indicada a la descripció de l'element

Criteri d'amidament: quantitat necessària subministrada a l'obra

4.- NORMATIVA DE COMPLIMENT OBLIGATORI

POLIESTIRÈ EXPANDIT:

UNE-EN 13163:2009 Productos aislantes térmicos para aplicaciones en la edificación. Productos manufacturados de poliestireno expandido (EPS). Especificación.

5.- CONDICIONS DE CONTROL DE RECEPCIÓ

CONDICIONS DE MARCATGE I CONTROL DE LA DOCUMENTACIÓ:

Sobre la mateixa planxa, sobre l'etiqueta o sobre l'embalatge, han de figurar de forma clara i ben visible, les dades següents:

- Identificació del producte
- Identificació del fabricant
- Data de fabricació
- Identificació del torn i del lloc de fabricació
- Classificació segons la reacció al foc
- Resistència tèrmica
- Conductivitat tèrmica
- Gruix nominal

. PLEC DE PRESCRIPCIONS TÈCNIQUES PARTICULARS

- Codi de designació segons el capítol 6 de l'UNE-EN 13164 per al poliestirè extruït i l'UNE-EN 13163 per al poliestirè expandit
- Ha de portar el marcatge CE de conformitat amb el que disposa el Reial Decret 1328/1995, de 28 de juliol
- Llargària i amplària nominals
- Tipus de revestiment, en el seu cas

Si el material ha de ser component de la part cega del tancament exterior d'un espai habitable, el fabricant ha de declarar el valor del factor de resistència a la difusió del vapor d'aigua (assajat segons UNE-EN 12086).

Per al poliestirè expandit, el valor declarat pot ser el corresponent de la taula D.2. de la UNE-EN 13163, en funció de tipus.

Si el material ha de ser component del tancament exterior d'un edifici, el fabricant ha de declarar els valors de les propietats hídriques següents, d'acord amb l'especificat en l'apartat 4.1 del DB HS 1:

- Absorció d'aigua per capil·laritat
- Succió o tasa d'absorció d'aigua inicial (kg/m².min)
- Absorció d'aigua a llarg termini o per immersió total (% o g/m³)

El subministrador ha de posar a disposició de la DF en el cas que aquesta ho sol·liciti, la documentació següent, que acredita el marcatge CE, segons el sistema d'avaluació de conformitat aplicable, d'acord amb el que disposa l'apartat 7.2.1 del CTE: - Productes per a usos subjectes a reglamentacions sobre reacció al foc de Nivell o Classe: (A1 a E)^{***}, F. ^{***} Productes o materials que no necessiten sotmetre's a assaig de reacció al foc (per exemple productes o materials de la classe A1 conformement a la Decisió 96/603/CE, i les seves modificacions): - Sistema 4: Declaració de Prestacions - Productes per a usos subjectes a reglamentacions sobre reacció al foc de Nivell o Classe: (A1, A2, B, C)^{**}, D, E. ^{**} Productes o materials per als quals una etapa clarament identificable en el procés de producció no suposa una millora en la classificació de reacció al foc (per exemple l'addició de retardadors d'ignició o la limitació de material orgànic), - Productes per a usos no subjectes a reglamentacions sobre reacció al foc: - Sistema 3: Declaració de Prestacions - Productes per a usos subjectes a reglamentacions sobre reacció al foc de Nivell o Classe: (A1, A2, B, C)^{*}. ^{*} Productes o materials per als quals una etapa clarament identificable en el procés de producció suposa una millora en la classificació de reacció al foc (per exemple l'addició de retardadors d'ignició o la limitació de material orgànic): - Sistema 1: Declaració de Prestacions

El fabricant ha de facilitar, si se li demana, el certificat de conformitat dels valors declarats evaluats segons la UNE-EN 13172.

OPERACIONS DE CONTROL:

Inspecció visual del material en cada subministrament.

El control de recepció de material verificarà que les característiques dels materials són coincidents amb l'establert en la DT. Aquest control ha de complir l'especificat en l'apartat 7.2 del CTE.

Control de documentació: documents d'origen (full de subministrament i etiquetat), certificat de garantia del fabricant, en el seu cas, (signat per persona física) i els documents de conformitat o autoritzacions administratives exigides, inclòs la documentació corresponent al marcatge CE quan sigui pertinent.

Control de recepció mitjançant assaigs: Si el material disposa d'una marca legalment reconeguda a un país de la CEE (Marcatge CE, AENOR, etc.) es podrà prescindir dels assaigs de control de recepció de les característiques del material garantides per la marca; i la DF sol·licitarà en aquest cas, els resultats dels assaigs corresponents al subministrament rebut. En qualsevol cas, la DF podrà sol·licitar assaigs de control de recepció si ho creu convenient.

A la recepció dels productes es comprovarà:

- Correspondència amb els especificats en el plec de condicions i el projecte
- Que disposen de la documentació certificacions exigides
- Que es corresponen amb les propietats demandades
- Que han estat assajats amb la freqüència establerta

En el cas que es realitzi el control mitjançant assaigs, s'ha de fer les comprovacions següents:

- Abans de començar l'obra, cada vegada que canviï el subministrador, i al menys en una ocasió al llarg de l'obra per a cada tipus de placa, es realitzaran els assaigs d'identificació següents: - Densitat - Conductivitat tèrmica

- Permeabilitat al vapor d'aigua - Resistència a la compressió - Coeficient de dilatació - Reacció al foc
- Determinació sobre un 10% de les plaques rebudes en cada subministrament de les característiques geomètriques següents (UNE-EN 13163) - Amplària - Llargària

CRITERIS DE PRESA DE MOSTRES:

Els controls s'han de realitzar segons les instruccions de la DF i els criteris indicats a les normes de procediment corresponents.

INTERPRETACIÓ DE RESULTATS I ACTUACIONS EN CAS D'INCOMPLIMENT:

No s'admetran les plaques que no es presentin en bon estat, degudament etiquetades i acompanyades amb el corresponent certificat de qualitat del fabricant on es garanteixin les condicions exigides.

Els resultats dels assaigs d'identificació compliran les condicions del plec. En cas d'incompliment en una comprovació, es repetirà l'assaig sobre dues mostres més del mateix lot, acceptant-ne el conjunt, quan aquests resultin satisfactoris.

En cas d'incompliment d'una comprovació geomètrica, es rebutjarà el rotlle corresponent, incrementant-ne el control, en primer lloc, fins al 20%, i si continuen les irregularitats, fins al 100% del subministrament.

B7 IMPERMEABILITZACIONS I AÏLLAMENTS

B7Z MATERIALS ESPECIALS PER A IMPERMEABILITZACIONS I AÏLLAMENTS

B7Z0- EMULSIÓ BITUMINOSA PER A IMPERMEABILITZACIÓ

0.- ELEMENTS QUE CONTEMPLA EL PLEC

B7Z0-13F3.

1.- DEFINICIÓ I CONDICIONS DELS ELEMENTS

Producte obtingut per la dispersió de petites partícules de betum asfàltic en aigua o en una sol·lució aquosa, amb un agent emulsionant.

S'han considerat els tipus següents:

- EA: Emulsió preparada amb agents emulsionants químics de caràcter aniònic sense càrrega
- EB: Emulsió preparada amb agents emulsionants químics de caràcter aniònic amb càrrega
- EC: Emulsió preparada amb agents emulsionants químics de caràcter catiònic
- ED: Emulsió preparada amb emulsions minerals coloidals (no iòniques)

CARACTERÍSTIQUES GENERALS:

En el cas de que el material s'utilitzi en obra pública, l'acord de Govern de la Generalitat de Catalunya de 9 de juny de 1998, exigeix que els materials siguin de qualitat certificada o puguin acreditar un nivell de qualitat equivalent, segons les normes aplicables als estats membres de la Unió Europea o de l'Associació Europea de Lliure Canvi.

També en aquest cas, es procurarà que els esmentats materials disposin de l'etiqueta ecològica europea, regulada en el Reglament (CE) n° 66/2010 o bé altres distintius de la Comunitat Europea.

Cal que tinguin un aspecte homogeni, sense separació de l'aigua ni coagulació del betum asfàltic emulsionat.

Han de ser adherents sobre superfícies humides o seques.

No han de sedimentar-se durant l'emmagatzematge fins el punt que no recuperin la seva consistència original mitjançant una agitació moderada.

No ha de ser inflamable.

Característiques del residu sec:

- Resistència a l'aigua (UNE 104281-3-13): No s'han de formar bombolles ni reemulsificació

EMULSIÓ BITUMINOSA TIPUS EA:

Viscositat Saybolt-Furol a 25°C (UNE 104281-3-3): 200 - 20 s

Densitat relativa a 25°C (UNE 104281-3-5): 0,98 - 1,02 g/cm³

Contingut d'aigua, en massa (UNE 104281-3-2): 35 - 70%

Sedimentació als 5 dies (en massa) (UNE 104281-3-6): ≤ 5%

Residu de destil·lació en pes (UNE 104281-3-4): 30 - 65%

Assaig sobre el residu de destil·lació:

- Penetració, 25°C, 100 g, 5 s en 0,1 mm (UNE 104281-1-4): 50 -200 mm

Contingut de cendres (UNE 104281-3-8): ≤ 1%

EMULSIÓ BITUMINOSA TIPUS EB:

Densitat relativa a 25°C (UNE 104281-3-5): 0,98 - 1,2 g/cm³

Contingut d'aigua, en massa (UNE 104281-3-2): 40 - 60%

Residu de destil·lació en pes (UNE 104281-3-4): 40 - 60%

Contingut de cendres (UNE 104281-3-8): 5 - 50%

Característiques del residu sec:

- Escalfament a 100°C (UNE 104281-3-10): No s'ha d'apreciar guexament, degoteig ni formació de bombolles.

- Flexibilitat a 0°C (UNE 104281-3-11): No s'ha d'apreciar clivellament, escates ni pèrdua d'adhesivitat.

- Assaig de flama directa (UNE 104281-3-12): S'ha de carbonitzar sense fluir.

EMULSIÓ BITUMINOSA TIPUS EC:

Viscositat Saybolt-Furol a 25°C (UNE 104281-3-3): 200 - 20 s

Densitat relativa a 25°C (UNE 104281-3-5): 0,98 - 1,02 g/cm³

Contingut d'aigua, en massa (UNE 104281-3-2): 40 - 70%

Sedimentació als 5 dies (en massa) (UNE 104281-3-6): ≤ 5%

Residu de destil·lació en pes (UNE 104281-3-4): 30 - 60%

Assaig sobre el residu de destil·lació:

- Penetració, 25°C, 100 g, 5 s en 0,1 mm (UNE 104281-1-4): 50 -200 mm

Contingut de cendres (UNE 104281-3-8): ≤ 1%

EMULSIÓ BITUMINOSA TIPUS ED:

Densitat relativa a 25°C (UNE 104281-3-5): 0,98 - 1,10 g/cm³

Contingut d'aigua (UNE 104281-3-2): 40 - 55%

Residu de destil·lació en pes (UNE 104281-3-4): 45 - 60%

Contingut de cendres (UNE 104281-3-8): 5 - 30%

Enduriment: 24h

Solubilitat en aigua de l'emulsió fresca: Total

Solubilitat en aigua de l'emulsió seca: Insoluble

Característiques del residu sec:

- Escalfament a 100°C (UNE 104281-3-10): No s'ha d'apreciar guexament, degoteig ni formació de bombolles.

- Flexibilitat a 0°C (UNE 104281-3-11): No s'ha d'apreciar clivellament, escates ni pèrdua d'adhesivitat.

- Assaig de flama directa (UNE 104281-3-12): S'ha de carbonitzar sense fluir.

2.- CONDICIONS DE SUBMINISTRAMENT I EMMAGATZEMATGE

Subministrament: En envàs hermètic.

Emmagatzematge: En envàs tancat hermèticament, protegit de la humitat, de les gelades i de la radiació solar directa.

El sistema de transport i les instal·lacions d'emmagatzematge han de tenir l'aprovació de la DF que les comprovarà per tal que no es pugui alterar la qualitat del material. De no obtenir-ne l'aprovació corresponent, es suspendrà la

utilització del contingut del tanc fins a la comprovació de les característiques que es cregui oportunes d'entre les indicades a la normativa vigent o al plec.

Temps màxim d'emmagatzematge: 6 mesos.

3.- UNITAT I CRITERI D'AMIDAMENT

Unitat d'amidament: la indicada a la descripció de l'element

Criteri d'amidament: quantitat necessària subministrada a l'obra

4.- NORMATIVA DE COMPLIMENT OBLIGATORI

UNE 104231:1999 Impermeabilización. Materiales bituminosos y bituminosos modificados. Emulsiones asfálticas.

5.- CONDICIONS DE CONTROL DE RECEPCIÓ

CONDICIONS DE MARCATGE I CONTROL DE LA DOCUMENTACIÓ:

A la recepció de cada partida s'exigirà l'albarà, un full de característiques i un certificat de garantia de qualitat del material, subscrit pel fabricant, on s'especifiqui el tipus i denominació del betum, i es garanteixi el compliment de les condicions exigides en el plec de condicions.

OPERACIONS DE CONTROL:

Les tasques de control a realitzar són les següents:

- Inspecció del sistema de transport i les instal·lacions d'emmagatzematge per part de la DF.

- Recepció de l'albarà, el full de característiques i certificat de qualitat del material.

Amb independència de la presentació del certificat esmentat, per a cada subministrament de material rebut es demanarà al contractista el resultat de l'assaig:

- Residu per destil·lació (NLT 139).

En cas de no rebre el certificat de qualitat o de presentar dubtes d'interpretació, la DF pot determinar l'execució dels assaigs que consideri oportuns per tal de garantir les condicions exigides en el plec.

CRITERIS DE PRESA DE MOSTRES:

La presa de mostres es farà segons les indicacions de la norma UNE 104281-3-1

INTERPRETACIÓ DE RESULTATS I ACTUACIONS EN CAS D'INCOMPLIMENT:

Els resultats dels assaigs i els valors del certificat d'identificació, han de complir les limitacions establertes en el plec.

B8 REVESTIMENTS

B89 MATERIALS PER A PINTURES

B891- ESMALT

0.- ELEMENTS QUE CONTEMPLA EL PLEC

B891-0P06.

1.- DEFINICIÓ I CONDICIONS DELS ELEMENTS

Pintures, pastes i esmalts.

S'han considerat els tipus següents:

- Pintura a la cola: Pintura a l'aigua formada per un aglomerant a base de coles cel·lulòsiques o anil·làcies i pigments resistents als àlcalis
- Pintura a la calç: Dissolució en aigua, l'aglutinant i el pigment de la qual és l'hidròxid de calç o la calç apagada
- Pintura al ciment: Dissolució en aigua de ciment blanc tractat i pigments resistents a l'alcalinitat
- Pintura al làtex: Pintura a base de polímers vinílics en dispersió
- Pintura plàstica: Pintura formada per un aglomerant a base d'un polímer sintètic, en dispersió aquosa i pigments càrrega-estenedors resistents als àlcalis i a la intempèrie
- Pintura acrílica: Pintura formada per copolímers acrílics amb pigments i càrregues inorgàniques, en una dispersió aquosa. Seca a l'aire per evaporació del dissolvent
- Esmalt gras: Pintura formada per olis secants barrejats amb resines dures, naturals o sintètiques i dissolvents
- Esmalt sintètic: Pintura formada per un aglomerant de resines alquídiques, soles o modificades, pigments resistents als àlcalis i a la intempèrie i additius modificadors de la brillantor. Seca a l'aire per evaporació del dissolvent
- Esmalt de poliuretà d'un component: Pintura formada per un aglomerant de resines de poliuretà, soles o modificades, que catalitzen amb la humitat atmosfèrica i pigments resistents als àlcalis i a la intempèrie, dissolta en dissolvents adequats
- Esmalt de poliuretà de dos components: Pintura formada per copolímers de resines de poliuretà fluïdificades i pigmentades. Seca per polimerització mitjançant un catalitzador
- Esmalt de poliuretà uretanat: Pintura formada per resines uretanades
- Esmalt epoxi: Revestiment de resines epoxi, format per dos components: un enduridor i una resina, que cal barrejar abans de l'aplicació. Seca per reacció química dels dos components
- Esmalt en dispersió acrílica: Copolímers acrílics en una emulsió aquosa
- Esmalt de clorautxú: Seca a l'aire per evaporació del dissolvent
- Pasta plàstica de picar: Pintura formada per un vehicle a base d'un polímer sintètic, en dispersió aquosa i pigments càrrega-estenedors resistents als àlcalis i a la intempèrie

PINTURA A LA COLA:

Característiques de la pel·lícula líquida:

- Amb l'envàs ple i al cap de 3 minuts d'agitació (INTA 16 32 03) no ha de tenir coàguls, pells, dipòsits durs ni flotació de pigments.
- Ha de tenir una consistència adequada per a la seva aplicació amb brotxa o amb corró. Ha de fer córrer la brotxa, ha de fluir, ha d'anivellar bé i ha de deixar una capa uniforme després de l'assecat
- Finor de molta dels pigments (INTA 16 02 55): < 50 micres
- Temperatura d'inflamació (INTA 16 02 32A): Ininflamable
- Temps d'assecatge a 23°C ± 2°C i 50% ± 5% HR (INTA 16 02 29): - Al tacte: 2 h - Totalment sec: 4 h

Característiques de la pel·lícula seca:

- La pintura ha de ser de color estable.
- Adherència (UNE 48032): ≤ 2

PINTURA A LA CALÇ:

Un cop preparada ha de tenir una consistència adequada per a la seva aplicació amb brotxa, corró o procediments neumàtics fins a l'impregnació dels porus de la superfície a tractar.

Després d'assecar-se s'han d'aplicar dues capes d'acabat.

Un cop seca, ha de ser resistent a la intempèrie, ha d'endurir amb la humitat i el temps i ha de tenir propietats microbicides.

PINTURA AL CIMENT:

Un cop preparada ha de tenir una consistència adequada per a la seva aplicació amb brotxa, corró o pistola fins a l'impregnació de la superfície a tractar.

Un cop seca ha de ser resistent a la intempèrie.

PINTURA AL LÀTEX:

Característiques de la pel·lícula líquida:

- Amb l'envàs ple i al cap de 3 minuts d'agitació (INTA 16 32 03) no ha de tenir coàguls, pells, ni dipòsits durs
- Un cop preparada ha de fer córrer la brotxa, ha de fluir, ha d'anivellar bé i ha de deixar una capa uniforme després de l'assecat
- Temps d'assecatge a 23°C ± 2°C i 50% ± 5% HR (INTA 16 02 29): - Al tacte: < 30 - Totalment sec: < 2 h

Característiques de la pel·lícula seca:

- Adherència (UNE 48032): ≤ 2

PINTURA PLÀSTICA:

Característiques de la pel·lícula líquida:

- La pintura continguda al seu envàs original recentment obert, no ha de presentar senyals de putrefacció, pells ni matèries estranyes.
- Amb l'envàs ple i sotmesa a agitació (UNE_EN 21513 i UNE 48-083) no ha de tenir coàguls, pells, dipòsits durs ni flotació de pigments
- Ha de tenir una consistència adequada per a la seva aplicació amb brotxa o amb corró. Ha de fer córrer la brotxa, ha de fluir, ha d'anivellar bé i ha de deixar una capa uniforme després de l'assecat
- Finor de molta dels pigments (INTA 16 02 55): < 50 micres
- Temps d'assecatge a 23°C ± 2°C i 50% ± 5% HR (INTA 16 02 29): - Al tacte: < 1 h - Totalment sec: < 2 h
- Pes específic: - Pintura per a interiors: < 16 kN/m³ - Pintura per a exteriors: < 15 kN/m³
- Rendiment: > 6 m²/kg
- Relació volum pigments + càrregues/volum pigments, pes càrregues, aglomerat sòlid (PVC): < 80%

Característiques de la pel·lícula seca:

- La pintura ha de ser de color estable, i per a exteriors, insaponificable.
- Adherència (UNE 48032): ≤ 2
- Capacitat de recobriment (UNE 48259): Relació constant ≥ 0,98
- Resistència al rentat (DIN 53778): - Pintura plàstica per a interiors o pasta plàstica: ≥ 1000 cicles - Pintura plàstica per a exteriors: ≥ 5000 cicles
- Solidesa a la llum (NF-T-30.057): Ha de complir
- Transmissió del vapor d'aigua (NF-T-30.018): Ha de complir

PINTURA PLÀSTICA PER A EXTERIORS:

Resistència a la immersió (UNE 48-144): No s'observen canvis o defectes

Resistència a la intempèrie (DIN 18363): Ha de complir

Resistència a l'abrasió (NF-T-30.015): Ha de complir

Resistència a la calor (UNE 48-033): Ha de complir

PINTURA ACRÍLICA:

Característiques de la pel·lícula líquida:

- Un cop preparada ha de tenir una consistència adequada per a la seva aplicació amb brotxa, corró o procediments pneumàtics
- Temps d'assecatge a 23°C ± 2°C i 50% ± 5% HR (INTA 16 02 29): - Al tacte: < 4 h - Totalment sec: < 14 h

Característiques de la pel·lícula seca:

- La pintura ha de ser de color estable i insaponificable.
- Ha de ser resistent a la intempèrie.

ESMALT GRAS:

Un cop preparada ha de tenir una consistència adequada per a la seva aplicació amb brotxa, corró o pistola fins a l'impregnació de la superfície a tractar.

Temperatura d'inflamació (INTA 16 02 32A): > 30°C

Temps d'assecatge a 23°C ± 2°C i 50% ± 5% HR (INTA 16 02 29):

- Al tacte: < 1 h

- Totalment sec: < 6 h

Un cop sec, ha de tenir bona resistència al fregament i al rentat.

ESMALT SINTÈTIC:

No ha de tenir resines fenòliques (INTA 16 04 23) ni de colofonia (INTA 16 04 22).

Característiques de la pel·lícula líquida:

- Amb l'envàs ple i al cap de 3 minuts d'agitació (INTA 16 32 03) no ha de tenir coàguls, pells, dipòsits durs ni flotació de pigments.

- Ha de tenir la consistència adequada per a la seva aplicació amb brotxa. Ha de fer córrer la brotxa, ha de fluir bé i ha de deixar una capa uniforme després de l'assecatge.

- Finor de molta dels pigments (INTA 16 02 55): < 25 micres

- Temperatura d'inflamació (INTA 16 02 32A): > 30°C

- Temps d'assecatge a 23°C ± 2°C i 50% ± 5% HR (INTA 16 02 29): - Al tacte: < 3 h - Totalment sec: < 8 h

- Material volàtil (INTA 16 02 31): >= 70 ± 5%

- Rendiment per a una capa de 30 micres: >= 5 m²/kg

- Índex d'anivellament a 23 ± 2°C i 50 ± 5% HR (INTA 16 02 89): >= 5

- Índex de despenaments a 23 ± 2°C i 50 ± 5% HR (INTA 16 02 88): >= 4

Característiques de la pel·lícula seca:

- La pintura ha de ser de color estable i insaponificable.

- Adherència (UNE 48032): <= 2

- Ha de ser resistent a la intempèrie (INTA 16 06 02).

- Envelliment accelerat (INTA 16 06 55): < 6 unitats pèrdua de lluminositat (INTA 16 02 08)

- Resistència a l'abració (UNE 56818): Danys moderats

- Esgroguement accelerat per colors amb reflectància aparent superior al 80% (INTA 160.603): < 0,12

ESMALT DE POLIURETÀ D'UN COMPONENT:

Característiques de la pel·lícula líquida:

- Amb l'envàs ple i al cap de 3 minuts d'agitació (INTA 16 32 03) no ha de tenir coàguls, pells, dipòsits durs ni flotació de pigments.

- Ha de tenir la consistència adequada per a la seva aplicació amb brotxa. Ha de fer córrer la brotxa, ha de fluir bé i ha de deixar una capa uniforme després de l'assecatge.

- Temperatura d'inflamació (INTA 16 02 32A): > 30°C

- Temps d'assecatge a 23°C ± 2°C i 50% ± 5% HR (INTA 16 02 29): - Al tacte: < 3 h - Totalment sec: < 8 h

- Índex d'anivellament a 23 ± 2°C i 50 ± 5% HR (INTA 16 02 89): >= 5

- Índex de despenaments a 23 ± 2°C i 50 ± 5% HR (INTA 16 02 88): >= 4

Característiques de la pel·lícula seca:

- La pintura ha de ser de color estable i insaponificable.

- Adherència (UNE 48032): <= 2

- Ha de ser resistent a la intempèrie (INTA 16 06 02).

- Envelliment accelerat (INTA 16 06 05): < 6 unitats pèrdua de lluminositat (INTA 16 02 08)

- Resistència a l'abració (UNE 56818): Danys petits

- Adherència i resistència a l'impacte:

+-----+

|A les 24 h| Al cap de 7 dies|

|-----|

|Adherència al quadriculat: | 100% | 100% |

|Impacte directe o indirecte: | | |

|Bola de 12,5 des de 50 cm (INTA 160.266)| Bé | Ha de complir |

+-----+

- Resistència a la càrrega concentrada en moviment (UNE 56-814): Danys moderats

- Resistència a la càrrega rodant (UNE 56-815): Danys petits

- Resistència a la càrrega arrossegada (UNE 56-816): Danys petits

- Resistència al ratllat (UNE 48-173): Resistent

- Resistència a la calor (UNE 48-033): Ha de complir

- Resistència química: - A l'àcid cítric al 10%: 15 dies - A l'àcid làctic al 5%: 15 dies - A l'àcid acètic al 5%: 15 dies - A l'oli de cremar: Cap modificació - Al xilol: Cap modificació - Al clorur sòdic al 20%: 15 dies -

A l'aigua: 15 dies

ESMALT DE POLIURETÀ DE DOS COMPONENTS:

Cal barrejar els dos components abans de l'aplicació.

Característiques de la pel·lícula líquida:

- Ha de tenir la consistència adequada per a la seva aplicació amb brotxa. Ha de fer córrer la brotxa, ha de fluir bé i ha de deixar una capa uniforme després de l'assecatge.

- Temperatura d'inflamació (INTA 16 02 32A): > 30°C

- Temps d'assecatge a 23°C ± 2°C i 50% ± 5% HR (INTA 16 02 29): - Al tacte: < 3 h - Totalment sec: < 8 h

Característiques de la pel·lícula seca:

- La pintura ha de ser de color estable i insaponificable.

- Adherència (UNE 48032): <= 2

- Ha de ser resistent a la intempèrie (INTA 16 06 02).

- Envelliment accelerat (INTA 16 06 55): < 6 unitats pèrdua de lluminositat (INTA 16 02 08)

- Resistència a l'abració (UNE 56818): Danys petits

- Ha de tenir bona resistència química als àcids diluïts, als hidrocarburs, les sals i als detergents.

ESMALT DE POLIURETÀ URETANAT:

Un cop preparada ha de tenir una consistència adequada per a la seva aplicació amb brotxa, corró o pistola fins a l'impregnació de la superfície a tractar.

Temps d'assecatge a 20°C: 1 - 2 h

Ha de tenir bona resistència a l'aigua salada i al sol.

ESMALT DE DISPERSIÓ ACRÍLICA:

Un cop preparada ha de tenir una consistència adequada per a la seva aplicació amb brotxa, corró o pistola fins a l'impregnació de la superfície a tractar.

Temperatura d'inflamació (INTA 16 02 32A): Ininflamable

Temps d'assecatge a 23°C ± 2°C i 50% ± 5% HR (INTA 16 02 29):

- Al tacte: < 20 min

- Totalment sec: < 1 h

ESMALT DE CLORCAUTXÚ:

Un cop preparada ha de tenir una consistència adequada per a la seva aplicació amb brotxa o corró.

Temps d'assecatge a 23°C ± 2°C i 50% ± 5% HR (INTA 16 02 29):

- Al tacte: < 30 min

- Totalment sec: < 2 h

Ha de ser resistent a l'aigua dolça i salada, als àcids i als àlcalis.

ESMALT EPOXI:

Un cop preparada ha de tenir una consistència adequada per a la seva aplicació amb brotxa, corró o pistola.

Temperatura d'inflamació (INTA 16 02 29): > 30°C

Temps d'assecatge a 23°C ± 2°C i 50% ± 5% HR (INTA 16 02 29):

- Al tacte: < 30 min

- Totalment sec: < 10 h

Ha de tenir bona resistència al desgast.

Ha de ser resistent a l'àcid làctic 1%, acètic 10%, clorhídric 20%, cítric 30%, sosa i solucions bàsiques, als hidrocarburs (benzina, querosè) als olis animals i vegetals, a l'aigua, als detergents i a l'alcohol etílic 10%.

Resistència mecànica (després de 7 dies de polimerització):

- Tracció: $\geq 16 \text{ N/mm}^2$
- Compressió: $\geq 85 \text{ N/mm}^2$

Resistència a la temperatura: 80°C

PASTA PLÀSTICA DE PICAR:

Característiques de la pel·lícula líquida:

- Amb l'envàs ple i al cap de 3 minuts d'agitació (INTA 16 32 03) no ha de tenir coàguls, pells, dipòsits durs ni flotació de pigments.
- Ha de tenir una consistència adequada.
- Finor de molta dels pigments (INTA 16 02 55): $< 50 \text{ micres}$
- Temps d'assecatge a $23^\circ\text{C} \pm 2^\circ\text{C}$ i $50\% \pm 5\% \text{ HR}$ (INTA 16 02 29): - Al tacte: $< 1 \text{ h}$ - Totalment sec: $< 2 \text{ h}$
- Pes específic: $< 17 \text{ kN/m}^3$
- Relació: volum del pigment/volum de la resina (PVC): $< 80\%$

Característiques de la pel·lícula seca:

- La pintura ha de ser de color estable i insaponificable.
- Adherència (UNE 48032): ≤ 2
- Resistència al rentat (DIN 53778): - Pintura plàstica per a interiors o pasta plàstica: ≥ 1000 cicles - Pintura plàstica per a exteriors: ≥ 5000 cicles
- Solidesa a la llum (NF-T-30.057): Ha de complir
- Transmissió del vapor d'aigua (NF-T-30.018): Ha de complir
- Resistència a la immersió (UNE 48-144): No s'observen canvis o defectes
- Resistència a la intempèrie (DIN 18363): Ha de complir
- Resistència a l'abrasió (NF-T-30.015): Ha de complir
- Resistència a la calor (UNE 48-033): Ha de complir

2.- CONDICIONS DE SUBMINISTRAMENT I EMMAGATZEMATGE

PINTURA A LA COLA, AL LÀTEX, ACRÍLICA, PLÀSTICA, ESMALT GRAS, SINTÈTIC, DE POLIURETÀ, DE DISPERSIÓ ACRÍLICA, EPOXI I PASTA DE PICAR:

Subministrament: En pots o bidons.

Emmagatzematge: En llocs ventilats i no exposats al sol, dins del seu envàs tancat i sense contacte amb el terra. S'ha de preservar de les gelades.

PINTURA A LA CALÇ:

Subministrament de la calç aèria en terrossos o envasada.

La calç hidràulica ha de subministrar-se en pols.

Emmagatzematge: En llocs ventilats i no exposats al sol, dins del seu envàs tancat i sense contacte amb el terra. S'ha de preservar de les gelades.

PINTURA AL CIMENT:

Subministrament: En pols, en envasos adequats.

Emmagatzematge: En llocs ventilats i no exposats al sol, dins del seu envàs tancat i sense contacte amb el terra. S'ha de preservar de les gelades.

3.- UNITAT I CRITERI D'AMIDAMENT

Unitat d'amidament: la indicada a la descripció de l'element

Criteri d'amidament: quantitat necessària subministrada a l'obra

4.- NORMATIVA DE COMPLIMENT OBLIGATORI

No hi ha normativa de compliment obligatori.

5.- CONDICIONS DE CONTROL DE RECEPCIÓ

CONDICIONS DE MARCATGE I CONTROL DE LA DOCUMENTACIÓ EN PINTURA A LA COLA, AL LÀTEX, ACRÍLICA, PLÀSTICA, ESMALT GRAS, SINTÈTIC, DE POLIURETÀ, DE DISPERSIÓ ACRÍLICA, EPOXI I PASTA DE PICAR:

A cada envàs hi ha d'haver les dades següents:

- Identificació del fabricant
- Nom comercial del producte
- Identificació del producte
- Codi d'identificació
- Pes net o volum del producte
- Data de caducitat
- Instruccions d'ús
- Dissolvents adequats
- Límits de temperatura
- Temps d'assecatge al tacte, total i de repintat
- Toxicitat i inflamabilitat
- Proporció de la barreja i temps d'utilització, en els productes de dos components
- Color i acabat, en la pintura plàstica o al làtex i en l'esfalt sintètic, de poliuretà

CONDICIONS DE MARCATGE I CONTROL DE LA DOCUMENTACIÓ EN PINTURA A LA CALÇ:

A cada envàs hi ha d'haver les dades següents:

- Identificació del fabricant
- Nom comercial del producte
- Identificació del producte
- Codi d'identificació
- Pes net o volum del producte
- Toxicitat i inflamabilitat

CONDICIONS DE MARCATGE I CONTROL DE LA DOCUMENTACIÓ EN PINTURA AL CIMENT:

A cada envàs hi ha d'haver les dades següents:

- Identificació del fabricant
- Nom comercial del producte
- Identificació del producte
- Codi d'identificació
- Pes net o volum del producte
- Instruccions d'ús
- Temps d'estabilitat de la barreja
- Temperatura mínima d'aplicació
- Temps d'assecatge
- Rendiment teòric en m^2/l
- Color

OPERACIONS DE CONTROL:

Els punts de control més destacables són els següents:

- En cada subministrament d'esfalt, es comprovarà que l'etiquetatge dels envasos contingui les dades exigides a les especificacions.

El control de recepció de material verificarà que les característiques dels materials són coincidents amb l'establert en la DT. Aquest control ha de complir l'especificat en l'apartat 7.2 del CTE.

Control de documentació: documents d'origen (full de subministrament i etiquetat), certificat de garantia del fabricant, en el seu cas, (signat per persona física) i els documents de conformitat o autoritzacions administratives exigides, inclòs la documentació corresponent al marcatge CE quan sigui pertinent.

Control mitjançant distintius de qualitat i avaluacions d'idoneïtat: En el cas que el fabricant disposi de marques de

qualitat, ha d'aportar-ne la documentació corresponent.

Control de recepció mitjançant assaigs: Si el material disposa d'una marca legalment reconeguda a un país de la CEE (Marcatge CE, AENOR, etc.) es podrà prescindir dels assaigs de control de recepció de les característiques del material garantides per la marca; i la DF sol·licitarà en aquest cas, els resultats dels assaigs corresponents al subministrament rebut. En qualsevol cas, la DF podrà sol·licitar assaigs de control de recepció si ho creu convenient.

- Comprovació de l'estat de conservació de la pintura, en un 10 % dels pots rebuts (INTA 16 02 26).

OPERACIONS DE CONTROL EN ESMALT SINTÈTIC I DE POLIURETÀ:

- Recepció del certificat de qualitat del fabricant, on constin els resultats dels assaigs següents: - Esmalt sintètic:

- Assaigs sobre la pintura líquida: - Determinació de la finor de mòlta dels pigments INTA 16.02.55 (10.57)

- Punt d'inflamació INTA 16.02.32A (7.61) - Contingut matèria volàtil INTA 16.02.31A (10.7) -

Índex d'anivellament INTA.16.02.89 (9.68) - Índex de desprendiments INTA 16.02.88 - Temps

d'assecatge INTA 16.02.29 (6.57) - Assaigs sobre la pel·lícula seca: - Envelliment accelerat INTA

16.06.05 (10.74) ó UNE 48071 - Resistència a l'abrasió d'una capa UNE 48250 - Engroguiment

accelerat INTA 16.06.05 (10.74) ó UNE 48071 - Conservació de la pintura INTA 16.02.26 - Esmalt de

poliuretà: - Assaigs sobre la pintura líquida: - Punt d'inflamació INTA 16.02.32A (7.61) -

Índex d'anivellament INTA.16.02.89 (9.68) - Índex de desprendiments INTA 16.02.88 - Temps

d'assecatge INTA 16.02.29 (6.57) - Assaigs sobre la pel·lícula seca: - Envelliment accelerat INTA

16.06.05 (10.74) ó UNE 48071 - Resistència al impacte UNE EN ISO 6272-1 - Càrrega concentrada

en moviment UNE EN ISO 6272-1 - Resistència al ratllat UNE EN ISO 1518 - Resistència a

l'abrasió d'una capa UNE 48250 - Resistència a agents químics UNE 48027 - Conservació de la

pintura INTA 16.02.26 - Resistència al calor UNE 48033 En cas de no rebre aquests resultats abans del

inici de l'activitat, o que la DF no els consideri representatius, el contractista haurà de realitzar els assaigs

corresponents, al seu càrrec i fora del pressupost d'autocontrol.

CRITERIS DE PRESA DE MOSTRES:

Els controls s'han de realitzar segons les instruccions de la DF i els criteris indicats a les normes de procediment corresponents.

INTERPRETACIÓ DE RESULTATS I ACTUACIONS EN CAS D'INCOMPLIMENT:

No s'acceptaran els pots de pintura que no estiguin degudament etiquetats i/o certificats, així com els que presentin mal estat de conservació i/o emmagatzematge.

En cas d'observar deficiències en l'estat de conservació d'un pot, es rebutjarà la unitat corresponent i s'incrementarà la inspecció, en primera instància, fins al 20 % dels pots subministrats. Si es continuen observant irregularitats, es passarà a controlar el 100% del subministrament.

Els assaigs d'identificació han de resultar d'acord a les especificacions del plec i a les condicions garantides en el certificat del material. En cas d'incompliment, es realitzarà l'assaig sobre dues mostres més del mateix lot, acceptant-ne el conjunt sempre que els dos resultats estiguin d'acord a dites especificacions.

B9 MATERIAL PER A PAVIMENTS

B96 MATERIALS PER A VORADES

B962- PEÇA RECTA DE FORMIGÓ PER A VORADES

0.- ELEMENTS QUE CONTEMPLA EL PLEC

. PLEC DE PRESCRIPCIONS TÈCNIQUES PARTICULARS

B962-0GQT.

1.- DEFINICIÓ I CONDICIONS DELS ELEMENTS

Peça prefabricada de formigó no armat amb o sense granulats reciclats, de forma prismàtica, massissa i amb una secció transversal adequada a les superfícies exteriors a les que delimita.

S'han considerat els tipus següents:

- Monocapa: Peça formada per un sol tipus de formigó

- Doble capa: Peça amb diferents tipus de formigó en la seva estructura principal i en la seva capa superficial

S'han considerat les formes següents:

- Recta

- Corba

- Recta amb rigola

- Per a guals

CARACTERÍSTIQUES GENERALS:

La peça ha de tenir un color i una textura uniformes a tota la superfície.

La cara vista no ha de tenir esquerdes, escantonaments ni altres defectes.

Les cares horitzontals han de ser planes i paral·leles.

El cantells poden ser bisellats, arrodonits, corbs o xamfranats.

No han de ser visibles els granulats del morter en la capa vista.

La textura i el color no han de presentar diferències significatives respecte de qualsevol mostra facilitada pel fabricant i aprovada pel comprador.

En el cas de peces bicapa, no ha d'existir separació entre les dues capes.

En les peces de color, pot estar acolorida la capa superficial o tota la peça.

La forma d'expressió de les mesures ha de ser: Alçària x amplària.

Gruix de la capa vista: ≥ 4 mm

Classes en funció de la resistència climàtica:

- Classe 1 (marcat A): sense mesura del % d'absorció d'aigua

- Classe 2 (marcat B): $\leq 6\%$ d'absorció d'aigua

- Classe 3 (marcat D): valor mitjà ≤ 1 kg/m² de pèrdua de massa després de l'assaig glaç-desglaç; cap valor unitari $> 1,5$

Classes en funció de la resistència al desgast per abrasió:

- Classe 1 (marcat F): sense mesura d'aquesta característica

- Classe 3 (marcat H): ≤ 23 mm

- Classe 4 (marcat I): ≤ 20 mm

Classes en funció de la resistència a flexió:

- Classe 1 (marcat S): valor mitjà: $\geq 3,5$ MPa; valor unitari: $\geq 2,8$ MPa

- Classe 2 (marcat T): valor mitjà: $\geq 5,0$ MPa; valor unitari: $\geq 4,0$ MPa

- Classe 3 (marcat U): valor mitjà: $\geq 6,0$ MPa; valor unitari: $\geq 4,8$ MPa

Les característiques dimensionals, físiques i mecàniques han de complir les especificacions de la norma UNE-EN 1340 i s'han de determinar segons aquesta norma.

Toleràncies:

- Desviació de la llargària respecte de la llargària nominal: $\pm 1\%$ al mm més pròxim, ≥ 4 mm, ≤ 10 mm

- Desviació d'altres dimensions, excepte el radi: - Cares vistes: $\pm 3\%$ al mm més pròxim, ≥ 3 mm, ≤ 5 mm -

Altres parts: $\pm 5\%$ al mm més pròxim, ≥ 3 mm, ≤ 10 mm

- Desviació màxima respecte de la planor i la rectitud en les cares planes i cantells rectes: - Dispositiu de mesura

de 300 mm de llargària: $\pm 1,5$ mm - Dispositiu de mesura de 400 mm de llargària: ± 2 mm - Dispositiu de

mesura de 500 mm de llargària: $\pm 2,5$ mm - Dispositiu de mesura de 800 mm de llargària: ± 4 mm

2.- CONDICIONS DE SUBMINISTRAMENT I EMMAGATZEMATGE

Subministrament i emmagatzematge: De manera que no s'alterin les seves condicions.

3.- UNITAT I CRITERI D'AMIDAMENT

Unitat d'amidament: la indicada a la descripció de l'element

Criteri d'amidament: quantitat necessària subministrada a l'obra

4.- NORMATIVA DE COMPLIMENT OBLIGATORI

UNE-EN 1340:2004 Bordillos prefabricados de hormigón. Especificaciones y métodos de ensayo.

UNE 127340:2006 Bordillos prefabricados de hormigón. Especificaciones y métodos de ensayo. Complemento nacional a la Norma UNE-EN 1340.

5.- CONDICIONS DE CONTROL DE RECEPCIÓ

CONDICIONS DE MARCATGE I CONTROL DE LA DOCUMENTACIÓ:

A l'albarà de lliurament, hi ha de constar la següent informació com a mínim:

- Identificació del fabricant o la fàbrica
- Data d'entrega del producte, quan es produeix abans de la considerada com a apta per a l'ús
- Identificació de les classes en relació a la resistència climàtica, la resistència a l'abració i la resistència a la flexió
- Referència a la norma UNE-EN 1340
- Identificació del producte
- Marcat CE de conformitat amb el que disposa el Reial Decret 1328/1995, de 28 de juliol

En el cas que el material declari contingut reciclat, el fabricant ha de mostrar, si se li demana, la documentació que acrediti aquest contingut.

Sobre un 0,5 % de les peces, amb un mínim d'una unitat per paquet, o a l'embalatge quan no sigui reutilitzat, hi ha de constar la següent informació:

- Identificació del fabricant o la fàbrica
- Data de producció
- Data d'entrega del producte, quan es produeix abans de la considerada com a apta per a l'ús.
- Identificació de les classes en relació a la resistència climàtica, la resistència a l'abració i la resistència a la flexió
- Referència a la norma UNE-EN 1340
- A l'embalatge: marcat CE de conformitat amb el que disposa el Reial Decret 1328/1995, de 28 de juliol

El subministrador ha de posar a disposició de la DF en el cas que aquesta ho sol·liciti, la documentació següent, que acredita el marcatge CE, segons el sistema d'avaluació de conformitat aplicable, d'acord amb el que disposa l'apartat 7.2.1 del CTE: - Productes per a usos interns incloent les premises de transport públic de Nivell o Classe: A1*. * Productes o materials que no necessiten sotmetre's a assaig de reacció al foc (per exemple productes o materials de la classe A1 conformement a la Decisió 96/603/CE, i les seves modificacions), - Productes per a cobertes de Nivell o Classe: es considera que satisfan els requisits enfront del foc extern **. ** Decisió de la Comissió 2000/553/CE, modificada, - Productes per a ús extern i acabat de carrers, cobrint àrees externes de circulació de vianants i de vehicles: - Sistema 4: Declaració de Prestacions

OPERACIONS DE CONTROL:

Els punts de control més destacables són els següents:

- En cada subministrament, es realitzaran els controls següents: - Inspecció visual del material, identificació de les marques corresponents (UNE-EN 1339, UNE-EN 1340) i recepció del certificat de qualitat del fabricant. - Control dimensional sobre un 10 % de les peces rebudes (UNE-EN 1339, UNE-EN 1340)
- Per a cada subministrador diferent, es prendran 3 mostres (sèries) de 3 peces cadascuna, per tal de realitzar els següents assaigs: - Resistència a flexió (UNE-EN 1340) - Absorció d'aigua (UNE-EN 1340) - Resistència a compressió de testimonis extrets de les peces de vorada (UNE-EN 12390-3)

En cas que el material disposi de la Marca AENOR, o una altra legalment reconeguda a un país de l'UE, s'ha de

poder prescindir dels assaigs de control de recepció. La DF ha de sol·licitar, en aquest cas, els resultats dels assaigs corresponents al subministrament rebut, segons control de producció establert a la marca de qualitat del producte.

CRITERIS DE PRESA DE MOSTRES:

Les mostres es prendran a l'atzar segons les instruccions de la DF i els criteris de la norma UNE-EN 1339, UNE-EN 1340.

INTERPRETACIÓ DE RESULTATS I ACTUACIONS EN CAS D'INCOMPLIMENT:

No s'acceptaran les peces que no superin la inspecció visual, que no estiguin correctament identificades o que no arribin acompanyades del certificat de qualitat del fabricant.

La totalitat de les peces sobre les que es realitza el control geomètric, han de complir les especificacions del plec. En cas d'incompliment, s'incrementarà el control, en primer lloc, fins al 20% de les peces rebudes, i si continuen observant-se irregularitats, fins al 100% del subministrament.

En els assaigs de resistència a flexió i absorció d'aigua, s'han de complir, en cada una de les 3 mostres, les condicions de valor mitjà i valor individual indicats a les especificacions. Si una sèrie no compleix aquest requisit, es podran realitzar contrassaigs sobre dues mostres més (de 3 peces cadascuna) procedents del mateix lot, acceptant-ne el conjunt si ambdues resulten conformes a l'especifica't.

B9 MATERIAL PER A PAVIMENTS

B96 MATERIALS PER A VORADES

B964- PEDRA NATURAL PER A VORADES

0.- ELEMENTS QUE CONTEMPLA EL PLEC

B964-0GHC.

1.- DEFINICIÓ I CONDICIONS DELS ELEMENTS

Peça massisa de pedra natural i amb una secció transversal adequada a les superfícies exteriors a les que delimita.

S'han considerat les vorades dels materials següents:

- Pedra granítica
- Pedra de marès

S'han considerat les formes següents:

- Recte
- Corba
- Peces especials per a guals

CARACTERÍSTIQUES GENERALS:

Ha de ser homogènia, de textura uniforme i ha de donar un so clar en ser colpejada amb el martell.

No pot tenir esquerdes, pèls, buits, nòduls ni restes orgàniques.

Les cares vistes han de ser planes i buixardades.

Les arestes han de quedar acabades a cisell i les cares del junt han d'anar treballades en la meitat superior; la inferior ha d'anar desbastada.

Llargària de les peces de les vorades rectes: > 300 mm

Llargària de les peces de les vorades corbes (diàmetre gran): > 500 mm

. PLEC DE PRESCRIPCIONS TÈCNIQUES PARTICULARS

Resistència al glaç/des glaç: Ha de complir la norma UNE-EN 12371

Resistència a la flexió sota càrrega concentrada ($F \leq 20$ kN): Ha de complir les normes UNE-EN 12372 i UNE-EN 12372/AC

Absorció d'aigua a la pressió atmosfèrica: Ha de complir la norma UNE-EN 13755

Les característiques dimensionals, geomètriques i mecàniques han de complir les especificacions de la norma UNE-EN 1343 i s'han de determinar segons aquesta norma.

Toleràncies:

- Desviació admissible de les alçàries i amplàries totals respecte a les nominals:

- Amplària: - Entre dues cares amb tall en brut: ± 2 mm - Entre una cara texturada i una altra cara amb tall en brut: ± 5 mm - Entre dues cares texturades: ± 3 mm

- Alçària Classe 1 (marcat H1): - Entre dues cares amb tall en brut: ± 30 mm - Entre una cara texturada i una altra cara amb tall en brut: ± 30 mm - Entre dues cares texturades: ± 10 mm

- Alçària Classe 2 (marcat H2): - Entre dues cares amb tall en brut: ± 20 mm - Entre una cara texturada i una altra cara amb tall en brut: ± 20 mm - Entre dues cares texturades: ± 10 mm

- Desviació admissible de les dimensions del bisellament o rebaixat respecte les nominals:

- Classe 1 (marcat D1): - Tallat: ± 5 mm - Tall en brut: ± 15 mm - Texturat: ± 5 mm

- Classe 2 (marcat D2): - Tallat: ± 2 mm - Tall en brut: ± 15 mm - Texturat: ± 5 mm

- Desviació entre les cares de les peces per a vorades rectes:

- Tall en brut: - Vora recta paral·lela al pla de la cara superior: ± 6 mm - Vora recta perpendicular al pla dels 3 mm superiors: ± 6 mm - Perpendicularitat entre la cara superior i les cares frontals, quan siguin rectangulars: ± 10 mm - Deformació de la cara superior: ± 10 mm - Perpendicularitat entre la cara superior i la vertical: ± 5 mm

- Texturat: - Vora recta paral·lela al pla de la cara superior: ± 3 mm - Vora recta perpendicular al pla dels 3 mm superiors: ± 3 mm - Perpendicularitat entre la cara superior i les cares frontals, quan siguin rectangulars: ± 7 mm - Deformació de la cara superior: ± 5 mm - Perpendicularitat entre la cara superior i la vertical: ± 5 mm

- Radi de corbatura (només per a vorades corbes): La desviació del radi de corbatura d'una vorada amb tall en brut o texturat, respecte de la cara mecanitzada ha d'estar en l'interval del 2% del valor declarat

- Irregularitats superficials: Els límits en les protuberàncies i cavitats superficials han de ser:

- Tall en brut: + 10 mm, -15 mm

- Textura gruixuda: + 5 mm, - 10 mm

- Textura fina: + 3 mm, - 3 mm

2.- CONDICIONS DE SUBMINISTRAMENT I EMMAGATZEMATGE

Subministrament i emmagatzematge: De manera que no s'alterin les seves condicions.

Sobre l'embalatge, o be sobre l'albarà de lliurament, ha de figurar la següent informació com a mínim:

- El nom petrogràfic de la pedra (segons UNE-EN 12047)

- El nom comercial de la pedra

- El nom i la direcció del proveïdor

- El nom i la localització de la pedrera

- Referència a la norma UNE-EN 1343

- Els valors declarats o les classes de marcat

- Qualsevol altra informació d'interès, com ara tractaments superficials químics, etc.

- Han de portar el marcat CE de conformitat amb el que disposa el Reial Decret 1328/1995, de 28 de juliol

El subministrador ha de posar a disposició de la DF en el cas que aquesta ho sol·liciti, la documentació següent, que acredita el marcatge CE, segons el sistema d'avaluació de conformitat aplicable, d'acord amb el que disposa l'apartat 7.2.1 del CTE: - Productes per a usos externs i acabat de calçades, destinats a la pavimentació de zones de circulació de vianants i vehicles, a l'exterior: - Sistema 4: Declaració de Prestacions

. PLEC DE PRESCRIPCIONS TÈCNIQUES PARTICULARS

3.- UNITAT I CRITERI D'AMIDAMENT

Unitat d'amidament: la indicada a la descripció de l'element

Criteri d'amidament: quantitat necessària subministrada a l'obra

4.- NORMATIVA DE COMPLIMENT OBLIGATORI

UNE-EN 1343:2003 Bordillos de piedra natural para uso como pavimento exterior. Requisitos y métodos de ensayo.

UNE-EN 1343:2003 ERRATUM Bordillos de piedra natural para uso como pavimento exterior. Requisitos y métodos de ensayo.

B9 MATERIAL PER A PAVIMENTS

B97 MATERIALS PER A RIGOLES

B971- PEÇA DE FORMIGÓ PER A RIGOLA

0.- ELEMENTS QUE CONTEMPLA EL PLEC

B971-HDKC.

1.- DEFINICIÓ I CONDICIONS DELS ELEMENTS

Peça prefabricada de morter de ciment blanc.

CARACTERÍSTIQUES GENERALS:

Ha de tenir un color uniforme i una textura llisa a tota la superfície, amb els angles i les arestes rectes i la cara plana.

No pot tenir imperfeccions a la cara vista.

La forma d'expressió de les mesures sempre ha de ser: Llargària x amplària x gruix.

Absorció d'aigua (UNE 127002): $\leq 7,5\%$

Tensió de trencament a la flexió (UNE 127-006 i UNE 127-007):

- Cara a tracció: ≥ 5 N/mm²

- Dors a tracció: ≥ 4 N/mm²

Gelabilitat (UNE 127004): Absència de senyals de trencament o deteriorament

Toleràncies:

- Dimensions: ± 1 mm

- Gruix: ± 3 mm

- Angles, variació sobre un arc de 20 cm de radi: $\pm 0,4$ mm

- Rectitud d'arestes: $\pm 0,4$ mm

- Balcaments: $\pm 0,5$ mm

- Planor: $\pm 0,4$ mm

2.- CONDICIONS DE SUBMINISTRAMENT I EMMAGATZEMATGE

Subministrament: Embalades en palets.

Emmagatzematge: En llocs protegits de la intempèrie i d'impactes.

3.- UNITAT I CRITERI D'AMIDAMENT

Unitat d'amidament: la indicada a la descripció de l'element

Criteri d'amidament: quantitat necessària subministrada a l'obra

4.- NORMATIVA DE COMPLIMENT OBLIGATORI

* UNE 127001:1990 Baldosas de cemento. Definiciones, clasificación, características y recepción en obra.

5.- CONDICIONS DE CONTROL DE RECEPCIÓ

CONDICIONS DE MARCATGE I CONTROL DE LA DOCUMENTACIÓ:

En el cas que el material declari contingut reciclat, el fabricant ha de mostrar, si se li demana, la documentació que acrediti aquest contingut.

OPERACIONS DE CONTROL:

Els punts de control més destacables són els següents:

- En cada subministrament, es realitzaran els controls següents: - Inspecció visual del material, identificació de les marques corresponents (UNE-EN 1339) i recepció del certificat de qualitat del fabricant. - Control dimensional sobre un 10 % de les peces rebudes (UNE-EN 1339)

- Per a cada subministrador diferent, es prendran 12 mostres (6 de 3 peces cadascuna i 6 de 6 peces) per tal de realitzar els següents assaigs: - Sobre 3 mostres de 3 peces (UNE-EN 1339): - Absorció d'aigua - Gelabilitat - Permeabilitat i absorció d'aigua per la cara vista - Resistència al xoc - Sobre 6 mostres de 6 peces cadascuna (UNE-EN 1339) - Resistència a flexió - Estructura

En cas que el material disposi de la Marca AENOR, o una altra legalment reconeguda a un país de l'UE, s'ha de poder prescindir dels assaigs de control de recepció. La DF ha de sol·licitar, en aquest cas, els resultats dels assaigs corresponents al subministrament rebut, segons control de producció establert a la marca de qualitat del producte.

CRITERIS DE PRESA DE MOSTRES:

Les mostres es prendran a l'atzar segons les instruccions de la DF i els criteris de la norma UNE-EN 1339.

INTERPRETACIÓ DE RESULTATS I ACTUACIONS EN CAS D'INCOMPLIMENT:

No s'acceptaran les peces que no superin la inspecció visual, que no estiguin correctament identificades o que no arribin acompanyades del certificat de qualitat del fabricant.

La totalitat de les peces sobre les que es realitza el control geomètric, han de complir les especificacions del plec. En cas d'incompliment, s'incrementarà el control, en primer lloc, fins al 20% de les peces rebudes, i si continuen observant-se irregularitats, fins al 100% del subministrament.

En els assaigs de resistència a flexió i absorció d'aigua, s'han de complir, en cada una de les 3 mostres, les condicions de valor mitjà i valor individual indicats a les especificacions. Si una sèrie no compleix aquest requisit, es podran realitzar contrassaigs sobre dues mostres més (de 3 peces cadascuna) procedents del mateix lot, acceptant-ne el conjunt si ambdues resulten conformes a l'especifica't.

B9 MATERIAL PER A PAVIMENTS

B98 PECES ESPECIALS PER A GUALS

B981- PEÇA DE PEDRA NATURAL PER A CAPÇAL DE GUAL

0.- ELEMENTS QUE CONTEMPLA EL PLEC

B981-2MTF.

. PLEC DE PRESCRIPCIONS TÈCNIQUES PARTICULARS

1.- DEFINICIÓ I CONDICIONS DELS ELEMENTS

Peça massissa de pedra natural i amb una secció transversal adequada a les superfícies exteriors a les que delimita.

S'han considerat les vorades dels materials següents:

- Pedra granítica

- Pedra de marès

S'han considerat les formes següents:

- Recte

- Corba

- Peces especials per a guals

CARACTERÍSTIQUES GENERALS:

Ha de ser homogènia, de textura uniforme i ha de donar un so clar en ser colpejada amb el martell.

No pot tenir esquerdes, pèls, buits, nòduls ni restes orgàniques.

Les cares vistes han de ser planes i buixardades.

Les arestes han de quedar acabades a cisell i les cares del junt han d'anar treballades en la meitat superior; la inferior ha d'anar desbastada.

Llargària de les peces de les vorades rectes: > 300 mm

Llargària de les peces de les vorades corbes (diàmetre gran): > 500 mm

Resistència al glaç/desglaç: Ha de complir la norma UNE-EN 12371

Resistència a la flexió sota càrrega concentrada ($F \leq 20$ kN): Ha de complir les normes UNE-EN 12372 i UNE-EN 12372/AC

Absorció d'aigua a la pressió atmosfèrica: Ha de complir la norma UNE-EN 13755

Les característiques dimensionals, geomètriques i mecàniques han de complir les especificacions de la norma UNE-EN 1343 i s'han de determinar segons aquesta norma.

Toleràncies:

- Desviació admissible de les alçàries i amplàries totals respecte a les nominals:

- Amplària: - Entre dues cares amb tall en brut: ± 2 mm - Entre una cara texturada i una altra cara amb tall en brut: ± 5 mm - Entre dues cares texturades: ± 3 mm

- Alçària Classe 1 (marcat H1): - Entre dues cares amb tall en brut: ± 30 mm - Entre una cara texturada i una altra cara amb tall en brut: ± 30 mm - Entre dues cares texturades: ± 10 mm

- Alçària Classe 2 (marcat H2): - Entre dues cares amb tall en brut: ± 20 mm - Entre una cara texturada i una altra cara amb tall en brut: ± 20 mm - Entre dues cares texturades: ± 10 mm

- Desviació admissible de les dimensions del bisellament o rebaixat respecte les nominals:

- Classe 1 (marcat D1): - Tallat: ± 5 mm - Tall en brut: ± 15 mm - Texturat: ± 5 mm

- Classe 2 (marcat D2): - Tallat: ± 2 mm - Tall en brut: ± 15 mm - Texturat: ± 5 mm

- Desviació entre les cares de les peces per a vorades rectes:

- Tall en brut: - Vora recta paral·lela al pla de la cara superior: ± 6 mm - Vora recta perpendicular al pla dels 3 mm superiors: ± 6 mm - Perpendicularitat entre la cara superior i les cares frontals, quan siguin rectangulars: ± 10 mm - Deformació de la cara superior: ± 10 mm - Perpendicularitat entre la cara superior i la vertical: ± 5 mm

- Texturat: - Vora recta paral·lela al pla de la cara superior: ± 3 mm - Vora recta perpendicular al pla dels 3 mm superiors: ± 3 mm - Perpendicularitat entre la cara superior i les cares frontals, quan siguin rectangulars: ± 7 mm

- Deformació de la cara superior: ± 5 mm - Perpendicularitat entre la cara superior i la vertical: ± 5 mm - Radi de corbatura (només per a vorades corbes): La desviació del radi de corbatura d'una vorada amb tall en brut o texturat, respecte de la cara mecanitzada ha d'estar en l'interval del 2% del valor declarat

- Irregularitats superficials: Els límits en les protuberàncies i cavitats superficials han de ser:

- Tall en brut: + 10 mm, -15 mm

- Textura gruixuda: + 5 mm, - 10 mm

- Textura fina: + 3 mm, - 3 mm

2.- CONDICIONS DE SUBMINISTRAMENT I EMMAGATZEMATGE

Subministrament i emmagatzematge: De manera que no s'alterin les seves condicions.

Sobre l'embalatge, o be sobre l'albarà de lliurament, ha de figurar la següent informació com a mínim:

- El nom petrogràfic de la pedra (segons UNE-EN 12047)
- El nom comercial de la pedra
- El nom i la direcció del proveïdor
- El nom i la localització de la pedrera
- Referència a la norma UNE-EN 1343
- Els valors declarats o les classes de marcat
- Qualsevol altra informació d'interès, com ara tractaments superficials químics, etc.

- Han de portar el marcat CE de conformitat amb el que disposa el Reial Decret 1328/1995, de 28 de juliol

El subministrador ha de posar a disposició de la DF en el cas que aquesta ho sol·liciti, la documentació següent, que acredita el marcatge CE, segons el sistema d'avaluació de conformitat aplicable, d'acord amb el que disposa l'apartat 7.2.1 del CTE: - Productes per a usos externs i acabat de calçades, destinats a la pavimentació de zones de circulació de vianants i vehicles, a l'exterior: - Sistema 4: Declaració de Prestacions

3.- UNITAT I CRITERI D'AMIDAMENT

Unitat d'amidament: la indicada a la descripció de l'element

Criteri d'amidament: quantitat necessària subministrada a l'obra

4.- NORMATIVA DE COMPLIMENT OBLIGATORI

UNE-EN 1343:2003 Bordillos de piedra natural para uso como pavimento exterior. Requisitos y métodos de ensayo.

UNE-EN 1343:2003 ERRATUM Bordillos de piedra natural para uso como pavimento exterior. Requisitos y métodos de ensayo.

B9 MATERIAL PER A PAVIMENTS

B98 PECES ESPECIALS PER A GUALS

B982- PEÇA DE PEDRA NATURAL PER A RAMPA DE GUAL

0.- ELEMENTS QUE CONTEMPLA EL PLEC

B982-HYZ5, B982-HP8A.

1.- DEFINICIÓ I CONDICIONS DELS ELEMENTS

Peça massissa de pedra natural i amb una secció transversal adequada a les superfícies exteriors a les que delimita.

S'han considerat les vorades dels materials següents:

- Pedra granítica
- Pedra de marès

S'han considerat les formes següents:

. PLEC DE PRESCRIPCIONS TÈCNIQUES PARTICULARS

- Recte
- Corba

- Peces especials per a guals

CARACTERÍSTIQUES GENERALS:

Ha de ser homogènia, de textura uniforme i ha de donar un so clar en ser colpejada amb el martell.

No pot tenir esquerdes, pèls, buits, nòduls ni restes orgàniques.

Les cares vistes han de ser planes i buixardades.

Les arestes han de quedar acabades a cisell i les cares del junt han d'anar treballades en la meitat superior; la inferior ha d'anar desbastada.

Llargària de les peces de les vorades rectes: > 300 mm

Llargària de les peces de les vorades corbes (diàmetre gran): > 500 mm

Resistència al glaç/des glaç: Ha de complir la norma UNE-EN 12371

Resistència a la flexió sota càrrega concentrada ($F \leq 20$ kN): Ha de complir les normes UNE-EN 12372 i UNE-EN 12372/AC

Absorció d'aigua a la pressió atmosfèrica: Ha de complir la norma UNE-EN 13755

Les característiques dimensionals, geomètriques i mecàniques han de complir les especificacions de la norma UNE-EN 1343 i s'han de determinar segons aquesta norma.

Toleràncies:

- Desviació admissible de les alçàries i amplàries totals respecte a les nominals:

- Amplària: - Entre dues cares amb tall en brut: ± 2 mm - Entre una cara texturada i una altra cara amb tall en brut: ± 5 mm - Entre dues cares texturades: ± 3 mm

- Alçària Classe 1 (marcat H1): - Entre dues cares amb tall en brut: ± 30 mm - Entre una cara texturada i una altra cara amb tall en brut: ± 30 mm - Entre dues cares texturades: ± 10 mm

- Alçària Classe 2 (marcat H2): - Entre dues cares amb tall en brut: ± 20 mm - Entre una cara texturada i una altra cara amb tall en brut: ± 20 mm - Entre dues cares texturades: ± 10 mm

- Desviació admissible de les dimensions del bisellament o rebaixat respecte les nominals:

- Classe 1 (marcat D1): - Tallat: ± 5 mm - Tall en brut: ± 15 mm - Texturat: ± 5 mm

- Classe 2 (marcat D2): - Tallat: ± 2 mm - Tall en brut: ± 15 mm - Texturat: ± 5 mm

- Desviació entre les cares de les peces per a vorades rectes:

- Tall en brut: - Vora recta paral·lela al pla de la cara superior: ± 6 mm - Vora recta perpendicular al pla dels 3 mm superiors: ± 6 mm - Perpendicularitat entre la cara superior i les cares frontals, quan siguin rectangulars: ± 10 mm - Deformació de la cara superior: ± 10 mm - Perpendicularitat entre la cara superior i la vertical: ± 5 mm

- Texturat: - Vora recta paral·lela al pla de la cara superior: ± 3 mm - Vora recta perpendicular al pla dels 3 mm superiors: ± 3 mm - Perpendicularitat entre la cara superior i les cares frontals, quan siguin rectangulars: ± 7 mm - Deformació de la cara superior: ± 5 mm - Perpendicularitat entre la cara superior i la vertical: ± 5 mm

- Radi de corvatura (només per a vorades corbes): La desviació del radi de corvatura d'una vorada amb tall en brut o texturat, respecte de la cara mecanitzada ha d'estar en l'interval del 2% del valor declarat

- Irregularitats superficials: Els límits en les protuberàncies i cavitats superficials han de ser:

- Tall en brut: + 10 mm, -15 mm

- Textura gruixuda: + 5 mm, - 10 mm

- Textura fina: + 3 mm, - 3 mm

2.- CONDICIONS DE SUBMINISTRAMENT I EMMAGATZEMATGE

Subministrament i emmagatzematge: De manera que no s'alterin les seves condicions.

Sobre l'embalatge, o be sobre l'albarà de lliurament, ha de figurar la següent informació com a mínim:

- El nom petrogràfic de la pedra (segons UNE-EN 12047)
- El nom comercial de la pedra

- El nom i la direcció del proveïdor
 - El nom i la localització de la pedrera
 - Referència a la norma UNE-EN 1343
 - Els valors declarats o les classes de marcat
 - Qualsevol altra informació d'interès, com ara tractaments superficials químics, etc.
 - Han de portar el marcat CE de conformitat amb el que disposa el Reial Decret 1328/1995, de 28 de juliol
- El subministrador ha de posar a disposició de la DF en el cas que aquesta ho sol·liciti, la documentació següent, que acredita el marcatge CE, segons el sistema d'avaluació de conformitat aplicable, d'acord amb el que disposa l'apartat 7.2.1 del CTE: - Productes per a usos externs i acabats de calçades, destinats a la pavimentació de zones de circulació de vianants i vehicles, a l'exterior: - Sistema 4: Declaració de Prestacions

3.- UNITAT I CRITERI D'AMIDAMENT

Unitat d'amidament: la indicada a la descripció de l'element

Criteri d'amidament: quantitat necessària subministrada a l'obra

4.- NORMATIVA DE COMPLIMENT OBLIGATORI

UNE-EN 1343:2003 Bordillos de piedra natural para uso como pavimento exterior. Requisitos y métodos de ensayo.
UNE-EN 1343:2003 ERRATUM Bordillos de piedra natural para uso como pavimento exterior. Requisitos y métodos de ensayo.

B9 MATERIAL PER A PAVIMENTS

B9E MATERIALS PER A PAVIMENTS DE PANOTS I MOSAICS HIDRÀULICS

B9E1- PANOT PER A PAS DE VIANANTS

0.- ELEMENTS QUE CONTEMPLA EL PLEC

B9E1-0HP8.

1.- DEFINICIÓ I CONDICIONS DELS ELEMENTS

Peça prefabricada feta amb ciment, granulats i eventualment amb colorants, per a pavimentació.

S'han considerat les peces següents:

- Panot gris per a voreres
- Panot de color amb tacs per a pas de vianants

CARACTERÍSTIQUES GENERALS:

La peça ha de tenir un color i una textura uniformes a tota la superfície.

La cara vista no ha de tenir esquerdes, escantonaments ni altres defectes.

Les cares horitzontals han de ser planes i paral·leles.

El cantells de la cara vista han de ser bisellats o arrodonits.

No han de ser visibles els granulats del morter en la capa vista.

La textura i el color no han de presentar diferències significatives respecte de qualsevol mostra facilitada pel fabricant i aprovada pel comprador.

Les peces poden ser monocapa, amb un sol tipus de formigó, o bicapa, amb diferents tipus en la seva estructura

. PLEC DE PRESCRIPCIONS TÈCNIQUES PARTICULARS

principal i en la seva capa superficial.

En el cas de peces bicapa, no ha d'existir separació entre les dues capes.

En les peces de color, pot estar acolorida la capa superficial o tota la peça.

La forma d'expressió de les mesures sempre ha de ser: Llargària x amplària x gruix.

Llargària: ≤ 1 m

Relació entre la llargària total i el gruix: > 4

Gruix de la capa vista: ≥ 4 mm

Les característiques dimensionals, físiques i mecàniques han de complir les especificacions de la norma UNE-EN 1339 i s'han de determinar segons aquesta norma.

Toleràncies:

- Desviació de la llargària respecte de la llargària nominal: - Classe 1 (marcat N): ± 5 mm - Classe 2 (marcat P): ± 3 mm - Dimensions nominals de la peça ≤ 600 mm: ± 2 mm - Dimensions nominals de la peça > 600 mm: ± 3 mm
- Desviació de l'amplària respecte de l'amplària nominal: - Classe 1 (marcat N): ± 5 mm - Classe 2 (marcat P): ± 3 mm - Dimensions nominals de la peça ≤ 600 mm: ± 2 mm - Dimensions nominals de la peça > 600 mm: ± 3 mm
- Desviació del gruix respecte del gruix nominal: - Classe 1 (marcat N): ± 3 mm - Classe 2 (marcat P): ± 3 mm - Dimensions nominals de la peça ≤ 600 mm: ± 3 mm - Dimensions nominals de la peça > 600 mm: ± 3 mm
- Diferència entre dues mesures de llargària, amplària i gruix d'una mateixa peça: ≤ 3 mm
- Diferència màxima entre la llargària de dues diagonals (peces amb diagonals superiors a 300 mm): - Classe 1 (marcat J): - Llargària ≤ 850 mm: 5 mm - Llargària > 850 mm: 8 mm - Classe 2 (marcat K): - Llargària ≤ 850 mm: 3 mm - Llargària > 850 mm: 6 mm - Classe 3 (marcat L): - Llargària ≤ 850 mm: 2 mm - Llargària > 850 mm: 4 mm
- Desviació màxima sobre la planor i curvatura de la cara vista plana (peces de dimensió màxima superior a 300 mm): - Dispositiu de mesura de 300 mm de llargària: - Convexitat màxima: 1,5 mm - Concavitat màxima: 1 mm - Dispositiu de mesura de 400 mm de llargària: - Convexitat màxima: 2 mm - Concavitat màxima: 1,5 mm - Dispositiu de mesura de 500 mm de llargària: - Convexitat màxima: 2,5 mm - Concavitat màxima: 1,5 mm - Dispositiu de mesura de 800 mm de llargària: - Convexitat màxima: 4 mm - Concavitat màxima: 2,5 mm

2.- CONDICIONS DE SUBMINISTRAMENT I EMMAGATZEMATGE

Subministrament: Empaquetats sobre palets.

Emmagatzematge: En llocs protegits contra els impactes.

3.- UNITAT I CRITERI D'AMIDAMENT

Unitat d'amidament: la indicada a la descripció de l'element

Criteri d'amidament: quantitat necessària subministrada a l'obra

4.- NORMATIVA DE COMPLIMENT OBLIGATORI

UNE-EN 1339:2004 Baldosas de hormigón. Especificaciones y métodos de ensayo.

5.- CONDICIONS DE CONTROL DE RECEPCIÓ

CONDICIONS DE MARCATGE I CONTROL DE LA DOCUMENTACIÓ:

El subministrador ha de posar a disposició de la DF en el cas que aquesta ho sol·liciti, la documentació següent, que acredita el marcatge CE, segons el sistema d'avaluació de conformitat aplicable, d'acord amb el que disposa l'apartat 7.2.1 del CTE: - Productes per a usos interns incloent les premises de transport públic de Nivell o Classe: A1*. * Productes o materials que no necessiten sotmetre's a assaig de reacció al foc (per exemple productes o

materials de la classe A1 conformement a la Decisió 96/603/CE, i les seves modificacions), - Productes per a cobertes de Nivell o Classe: es considera que satisfan els requisits enfront del foc extern **. ** Decisió de la Comissió 2000/553/CE, modificada, - Productes per a ús extern i acabat de carrers, cobrint àrees externes de circulació de vianants i de vehicles: - Sistema 4: Declaració de Prestacions

A l'albarà de lliurament, hi ha de constar la següent informació com a mínim:

- Identificació del fabricant o la fàbrica
- Data en que el producte és declarat apte per a l'ús en el cas de que es lliure amb anterioritat a la mencionada data
- Identificació del producte segons la classificació de la norma UNE-EN 1339 i els valors declarats pel fabricant:
 - Dimensions nominals
 - Resistència climàtica
 - Resistència a flexió
 - Resistència al desgast per abrasió
 - Resistència al lliscament/patinatge
 - Càrrega de trencament
 - Comportament davant el foc
- Referència a la norma UNE-EN 1339
- Identificació del producte

- Marcatge CE de conformitat amb el que disposa el Reial Decret 1328/1995, de 28 de juliol. El símbol normalitzat CE s'ha d'acompanyar de la següent informació:

- Nom o marca identificativa del fabricant
- Direcció registrada del fabricant
- Les 2 últimes xifres de l'any d'impressió del marcatge
- Referència a la norma EN 1339
- El tipus de producte i l'ús o usos previstos
- Informació sobre les característiques/mandats a declarar

Per als productes destinats a àrees exteriors de circulació de vianants i vehicles, incloses les zones delimitades per als transports públics, ha de constar a més:

- Resistència al trencament
- Resistència al patinat/lliscament
- Durabilitat

Per als productes destinats a paviments d'ús interior:

- Reacció al foc
- Resistència a la ruptura
- Resistència al patinat/lliscament
- Durabilitat
- Conductivitat tèrmica (si procedeix)

Els productes destinats a ús en cobertes:

- Comportament davant del foc extern: es considera satisfactori

OPERACIONS DE CONTROL:

- En cada subministrament, es realitzaran els controls següents:

- Inspecció visual del material, identificació de les marques corresponents (UNE-EN 1339) i recepció del certificat de qualitat del fabricant.
- Control dimensional sobre un 10 % de les peces rebudes (UNE-EN 1339)

- Per a cada subministrador diferent, es prendran 9 mostres (6 de 3 peces cadascuna i 3 de 6 peces) per tal de realitzar els següents assaigs (UNE-EN 1339)

- Sobre 3 mostres de 3 peces:
 - Absorció d'aigua
 - Gelabilitat
 - Permeabilitat i absorció d'aigua per la cara vista
- Sobre 3 mostres de 6 peces cadascuna:
 - Resistència al xoc
 - Resistència a flexió
 - Estructura
 - Resistència al desgast per abrasió (2 peces de cada mostra)

- Recepció del certificat de garantia de qualitat del fabricant. En cas de que el material disposi de la Marca AENOR, o altre legalment reconeguda a un país de la CEE, es podrà prescindir dels assaigs de control de recepció. La DF sol·licitarà en aquest cas, els resultats dels assaigs corresponents al subministra rebut, segons control de producció establert en la marca de qualitat de producte.

CRITERIS DE PRESA DE MOSTRES:

Les mostres es prendran a l'atzar segons les instruccions de la DF i els criteris de la norma UNE-EN 1339.

INTERPRETACIÓ DE RESULTATS I ACTUACIONS EN CAS D'INCOMPLIMENT:

No s'acceptaran les peces que no superin la inspecció visual, que no estiguin correctament identificades o que no arribin acompanyades del certificat de qualitat del fabricant.

La totalitat de les peces sobre les que es realitza el control geomètric, han de complir les especificacions del plec. En cas d'incompliment, s'incrementarà el control, en primer lloc, fins al 20% de les peces rebudes, i si continuen observant-se irregularitats, fins al 100% del subministrament.

En els assaigs de control del lot, el resultat de cada sèrie (valor mitjà dels resultats de les peces de cada mostra) ha de complir les especificacions. Si una sèrie no compleix aquest requisit, es podran realitzar contrassaigs sobre dues mostres més procedents del mateix lot, acceptant-se el conjunt si ambdues resulten conformes a l'especificat.

B9 MATERIAL PER A PAVIMENTS

B9E MATERIALS PER A PAVIMENTS DE PANOTS I MOSAICS HIDRÀULICS

B9E2- PANOT PER A VORERA

0.- ELEMENTS QUE CONTEMPLA EL PLEC

B9E2-0HOS.

1.- DEFINICIÓ I CONDICIONS DELS ELEMENTS

Peça prefabricada feta amb ciment, granulats i eventualment amb colorants, per a pavimentació.

S'han considerat les peces següents:

- Panot gris per a voreres
- Panot de color amb tacs per a pas de vianants

CARACTERÍSTIQUES GENERALS:

La peça ha de tenir un color i una textura uniformes a tota la superfície.

La cara vista no ha de tenir esquerdes, escantonaments ni altres defectes.

Les cares horitzontals han de ser planes i paral·leles.

El cantells de la cara vista han de ser bisellats o arrodonits.

No han de ser visibles els granulats del morter en la capa vista.

La textura i el color no han de presentar diferències significatives respecte de qualsevol mostra facilitada pel fabricant i aprovada pel comprador.

Les peces poden ser monocapa, amb un sol tipus de formigó, o bicapa, amb diferents tipus en la seva estructura principal i en la seva capa superficial.

En el cas de peces bicapa, no ha d'existir separació entre les dues capes.

En les peces de color, pot estar acolorida la capa superficial o tota la peça.

La forma d'expressió de les mesures sempre ha de ser: Llargària x amplària x gruix.

Llargària: ≤ 1 m

Relació entre la llargària total i el gruix: > 4

Gruix de la capa vista: ≥ 4 mm

Les característiques dimensionals, físiques i mecàniques han de complir les especificacions de la norma UNE-EN 1339 i s'han de determinar segons aquesta norma.

Toleràncies:

- Desviació de la llargària respecte de la llargària nominal:

- Classe 1 (marcat N): ± 5 mm
- Classe 2 (marcat P): ± 3 mm
- Dimensions nominals de la peça ≤ 600 mm: ± 2 mm
- Dimensions nominals de la peça > 600 mm: ± 3 mm

- Desviació de l'amplària respecte de l'amplària nominal:

- Classe 1 (marcat N): ± 5 mm
- Classe 2 (marcat P): ± 3 mm
- Dimensions nominals de la peça ≤ 600 mm: ± 2 mm
- Dimensions nominals de la peça > 600 mm: ± 3 mm

- Desviació del gruix respecte del gruix nominal:

- Classe 1 (marcat N): ± 3 mm
- Classe 2 (marcat P): ± 2 mm
- Dimensions nominals de la peça ≤ 600 mm: ± 3 mm
- Dimensions nominals de la peça > 600 mm: ± 3 mm

- Diferència entre dues mesures de llargària, amplària i gruix d'una mateixa peça: ≤ 3 mm

- Diferència màxima entre la llargària de dues diagonals (peces amb diagonals superiors a 300 mm):

- Classe 1 (marcat J): ≤ 5 mm
- Llargària ≤ 850 mm: 5 mm
- Llargària > 850 mm: 8 mm
- Classe 2 (marcat K): ≤ 8 mm

Llargària <= 850 mm: 3 mm - Llargària > 850 mm: 6 mm - Classe 3 (marcat L): - Llargària <= 850 mm: 2 mm - Llargària > 850 mm: 4 mm
- Desviació màxima sobre la planor i curvatura de la cara vista plana (peces de dimensió màxima superior a 300 mm): - Dispositiu de mesura de 300 mm de llargària: - Convexitat màxima: 1,5 mm - Concavitat màxima: 1 mm - Dispositiu de mesura de 400 mm de llargària: - Convexitat màxima: 2 mm - Concavitat màxima: 1,5 mm - Dispositiu de mesura de 500 mm de llargària: - Convexitat màxima: 2,5 mm - Concavitat màxima: 1,5 mm - Dispositiu de mesura de 800 mm de llargària: - Convexitat màxima: 4 mm - Concavitat màxima: 2,5 mm

2.- CONDICIONS DE SUBMINISTRAMENT I EMMAGATZEMATGE

Subministrament: Empaquetats sobre palets.

Emmagatzematge: En llocs protegits contra els impactes.

3.- UNITAT I CRITERI D'AMIDAMENT

Unitat d'amidament: la indicada a la descripció de l'element

Criteri d'amidament: quantitat necessària subministrada a l'obra

4.- NORMATIVA DE COMPLIMENT OBLIGATORI

UNE-EN 1339:2004 Baldosas de hormigón. Especificaciones y métodos de ensayo.

5.- CONDICIONS DE CONTROL DE RECEPCIÓ

CONDICIONS DE MARCATGE I CONTROL DE LA DOCUMENTACIÓ:

El subministrador ha de posar a disposició de la DF en el cas que aquesta ho sol·liciti, la documentació següent, que acredita el marcatge CE, segons el sistema d'avaluació de conformitat aplicable, d'acord amb el que disposa l'apartat 7.2.1 del CTE: - Productes per a usos interns incloent les premises de transport públic de Nivell o Classe: A1*. * Productes o materials que no necessiten sotmetre's a assaig de reacció al foc (per exemple productes o materials de la classe A1 conformement a la Decisió 96/603/CE, i les seves modificacions), - Productes per a cobertes de Nivell o Classe: es considera que satisfan els requisits enfront del foc extern **. ** Decisió de la Comissió 2000/553/CE, modificada, - Productes per a ús extern i acabat de carrers, cobrint àrees externes de circulació de vianants i de vehicles: - Sistema 4: Declaració de Prestacions

A l'albarà de lliurament, hi ha de constar la següent informació com a mínim:

- Identificació del fabricant o la fàbrica
 - Data en que el producte és declarat apte per a l'ús en el cas de que es lliure amb anterioritat a la mencionada data
 - Identificació del producte segons la classificació de la norma UNE-EN 1339 i els valors declarats pel fabricant: - Dimensions nominals - Resistència climàtica - Resistència a flexió - Resistència al desgast per abrasió - Resistència al lliscament/patinatge - Càrrega de trencament - Comportament davant el foc
 - Referència a la norma UNE-EN 1339
 - Identificació del producte
 - Marcatge CE de conformitat amb el que disposa el Reial Decret 1328/1995, de 28 de juliol. El símbol normalitzat CE s'ha d'acompanyar de la següent informació: - Nom o marca identificativa del fabricant - Direcció registrada del fabricant - Les 2 últimes xifres de l'any d'impressió del marcatge - Referència a la norma EN 1339 - El tipus de producte i l'ús o usos previstos - Informació sobre les característiques/mandats a declarar
- Per als productes destinats a àrees exteriors de circulació de vianants i vehicles, incloses les zones delimitades per als transports públics, ha de constar a més: - Resistència al trencament - Resistència al patinat/lliscament - Durabilitat
- Per als productes destinats a paviments d'ús interior: - Reacció al foc - Resistència a la ruptura - Resistència al patinat/lliscament - Durabilitat - Conductivitat tèrmica (si procedeix)
- Els productes destinats a ús en cobertes: - Comportament davant del foc extern: es considera satisfactori

. PLEC DE PRESCRIPCIONS TÈCNIQUES PARTICULARS

OPERACIONS DE CONTROL:

- En cada subministrament, es realitzaran els controls següents: - Inspecció visual del material, identificació de les marques corresponents (UNE-EN 1339) i recepció del certificat de qualitat del fabricant. - Control dimensional sobre un 10 % de les peces rebudes (UNE-EN 1339)
- Per a cada subministrador diferent, es prendran 9 mostres (6 de 3 peces cadascuna i 3 de 6 peces) per tal de realitzar els següents assaigs (UNE-EN 1339) - Sobre 3 mostres de 3 peces: - Absorció d'aigua - Gelabilitat - Permeabilitat i absorció d'aigua per la cara vista - Resistència al xoc - Sobre 3 mostres de 6 peces cadascuna - Resistència a flexió - Estructura - Resistència al desgast per abrasió (2 peces de cada mostra)
- Recepció del certificat de garantia de qualitat del fabricant. En cas de que el material disposi de la Marca AENOR, o altre legalment reconeguda a un país de la CEE, es podrà prescindir dels assaigs de control de recepció. La DF sol·licitarà en aquest cas, els resultats dels assaigs corresponents al subministra rebut, segons control de producció establert en la marca de qualitat de producte.

CRITERIS DE PRESA DE MOSTRES:

Les mostres es prendran a l'atzar segons les instruccions de la DF i els criteris de la norma UNE-EN 1339.

INTERPRETACIÓ DE RESULTATS I ACTUACIONS EN CAS D'INCOMPLIMENT:

No s'acceptaran les peces que no superin la inspecció visual, que no estiguin correctament identificades o que no arribin acompanyades del certificat de qualitat del fabricant.

La totalitat de les peces sobre les que es realitza el control geomètric, han de complir les especificacions del plec. En cas d'incompliment, s'incrementarà el control, en primer lloc, fins al 20% de les peces rebudes, i si continuen observant-se irregularitats, fins al 100% del subministrament.

En els assaigs de control del lot, el resultat de cada sèrie (valor mitjà dels resultats de les peces de cada mostra) ha de complir les especificacions. Si una sèrie no compleix aquest requisit, es podran realitzar contrassaigs sobre dues mostres més procedents del mateix lot, acceptant-se el conjunt si ambdues resulten conformes a l'especificat.

B9 MATERIAL PER A PAVIMENTS

B9G MATERIALS PER A PAVIMENTS DE FORMIGÓ

B9G3- POLS DE QUARS PER A PAVIMENTS DE FORMIGÓ

0.- ELEMENTS QUE CONTEMPLA EL PLEC

B9G3-0HRU.

1.- DEFINICIÓ I CONDICIONS DELS ELEMENTS

Materials per a l'execució de paviments de formigó.

S'han considerat els materials següents:

- Pols de marbre
 - Pols de quars de color
 - Pols de quars de color gris
 - Perfil buit de PVC per a paviments de formigó
- POLS DE MARBRE:

Additius en pols per a l'acabat de paviments de formigó.

Ha de provenir de la mòlta de marbres blancs durs. No s'admet la seva barreja amb granulats blancs d'altra naturalesa. Els grans han de ser de granulometria fina i com més contínua millor.

Mida dels grans: $\leq 0,32$ mm

Contingut de pirites o d'altres sulfurs: 0

Contingut de matèria orgànica (UNE-EN 1744-1): Nul

Contingut de matèries perjudicials: $\leq 2\%$

Temperatura d'utilització (T): $5^{\circ}\text{C} \leq T \leq 40^{\circ}\text{C}$

POLS DE QUARS:

Mescla seca d'agregats de quars, ciment pòrtland i productes químics catalitzadors de l'enduriment i eventualment colorants, per a utilitzar en l'acabat de paviments de formigó.

El quars ha de ser de gran puresa. Els grans han de tenir forma arrodonida o polièdrica amb la granulometria fina i com més contínua millor.

El ciment ha de complir amb els requisits establerts a l'UNE-EN 197-1 i els establerts a l'UNE 80305 quan s'utilitzi ciment blanc.

Els additius han de regular la hidratació del revestiment, plastificar i millorar el procés de cura.

Mida del granulat: 0,7 - 2 mm

Quantitat de ciment per kg preparat: 0,2 - 0,25 kg

Duresa del granulat (escala de Mohs): 7

Densitat: 1,5 g/cm³

PERFIL BUIT DE PVC:

Perfil buit de PVC extrusionat, per a col·locar prèviament al formigonament del paviment i formar junts de retracció del formigó.

Ha de tenir una superfície llisa, un color i un disseny uniformes i no ha de tenir irregularitats.

Ha de ser recte, de secció constant i no ha de presentar deformacions que no siguin les típiques línies d'una correcta extrusió.

Densitat (UNE 53-020, mètode B): 1400 - 1500 kg/m³

Temperatura de reblaniment Vicat (UNE 53-118, 50 N, 50°C/h): $\geq 80^{\circ}\text{C}$

Percentatge de cendres (UNE 53-090, mètode A, 950°C , 4 h): $\leq 14\%$

Resistència a la tracció (UNE 53-141): ≥ 40 N/mm²

Allargament a trencament (UNE 53-141): $\geq 110\%$

Resistència a l'impacte a 23°C (UNE 53-141): ≥ 1 kgm

Resistència a l'acetona (UNE 53-141): Sense esquerdes ni desmoronament

Estabilitat dimensional (UNE 53-141): $\leq 2\%$

Toleràncies:

- Gruix: $\pm 0,5$ mm

- Alçària: ± 1 mm

- Pes: $\pm 5\%$

2.- CONDICIONS DE SUBMINISTRAMENT I EMMAGATZEMATGE

POLS DE MARBRE:

Subministrament: En sacs, de manera que no s'alterin les seves condicions.

Emmagatzematge: En lloc sec, protegit de la intempèrie, sense contacte directe amb el terreny i de manera que no s'alterin les seves característiques.

POLS DE QUARS:

En el sac hi han de figurar les dades següents:

- Nom del fabricant o marca comercial

- Pes net

. PLEC DE PRESCRIPCIONS TÈCNIQUES PARTICULARS

- Data de preparació

- Distintiu de qualitat, si en té

Subministrament i emmagatzematge: De manera que no s'alterin les seves condicions.

PERFIL BUIT DE PVC:

Subministrament i emmagatzematge: De manera que no s'alterin les seves condicions.

3.- UNITAT I CRITERI D'AMIDAMENT

Unitat d'amidament: la indicada a la descripció de l'element

Criteri d'amidament: quantitat necessària subministrada a l'obra

4.- NORMATIVA DE COMPLIMENT OBLIGATORI

No hi ha normativa de compliment obligatori.

B9 MATERIAL PER A PAVIMENTS

B9H MATERIALS PER A PAVIMENTS BITUMINOSOS

B9H5- MESCLA BITUMINOSA DISCONTÍNUA EN CALENT TIPUS SMA

0.- ELEMENTS QUE CONTEMPLA EL PLEC

B9H5-HKBW.

1.- DEFINICIÓ I CONDICIONS DELS ELEMENTS

Combinació d'un lligant hidrocarbonat, granulats (inclòs els pols mineral) amb granulometria continua i, eventualment, additius, de manera que totes les partícules del granulat quedin recobertes per una pel·lícula homogènia de lligant, prèviament escalfats (excepte, eventualment, el pols mineral d'aportació), la qual posada en obra es realitza a una temperatura molt superior a la d'ambient.

S'han considerat els tipus següents:

- Mescla bituminosa discontinua tipus SMA: Mescla que els seus granulats tenen una discontinuïtat granulomètrica molt accentuada en els tamisos inferiors del granulat gros, un contingut elevat de lligant hidrocarbonat i poden contenir additius. Es poden utilitzar en capes primes de rodadura de 20 a 40 mm o en capes intermitjes de gruix entre 50 i 90 mm.

CARACTERÍSTIQUES GENERALS:

La mescla ha de tenir un aspecte homogeni, sense segregacions o escuma. No ha d'estar carbonitzada o sobreescalfada.

Requisits dels materials constitutius:

- Lligant utilitzat pot ser dels tipus següents: - B: Betum de pavimentació segons UNE-EN 12591 - PMB: Betum modificat amb polímers segons UNE-EN 14023 - BC: Betum de pavimentació modificat amb cautxú - PMBC: Betum modificat amb polímers, amb addició de cautxú segons UNE-EN 14023

- Els granulats i el filler afegit utilitzats en la mescla han de complir les especificacions de la UNE-EN 13043, en funció de l'ús previst

- La quantitat de filler afegit ha de ser l'especificada

- En mescles amb asfalt reciclat s'ha d'especificar la mescla origen de l'asfalt.

- La granulometria màxima dels granulats de l'asfalt reciclat no ha de ser més gran que la granulometria màxima de la mescla. Les propietats dels granulats de l'asfalt reciclat han de complir els requisits especificats per als granulats de la mescla.

- Cal declarar la naturalesa i propietats dels additius utilitzats

Les característiques següents han de complir amb els valors declarats pel fabricant, assajades segons la norma corresponent, dins del límit de tolerància indicat, en el seu cas:

- Característiques generals de la mescla: - Composició: La granulometria s'ha d'expressar en percentatge en massa del granulat total. Els continguts de lligant i d'additius s'han d'expressar en percentatges en massa de la mescla total. Els percentatges que passen pels tamisos, amb excepció del tamís de 0,063 mm, s'han d'expressar amb una aproximació de l'1%, per al contingut de lligant, el percentatge que passi pel tamís de 0,063 mm i qualsevol contingut d'additius, s'ha d'expressar amb una aproximació del 0,1% - Granulometria: Els requisits per a la granulometria s'han d'expressar en forma dels valors màxim i mínim per selecció dels percentatges que passen pels tamisos 1,4 D, D, 2 mm i 0,063 mm. - El material quan es descarregui del mesclador, ha de tenir un aspecte homogeni amb els granulats totalment recoberts pel lligant i no han de tenir evidències d'aglomeracions dels granulats fins - Reacció al foc: La classificació respecte a la reacció al foc (Euroclasses) s'ha de determinar d'acord amb la norma UNE-EN 13501-1. - Resistència als combustibles, en aeroports (UNE-EN 13108-20): El material ha d'estar classificat en alguna de les categories següents: bona, moderada, pobre o sense requisit

MESCLES DISCONTÍNUES I MESCLES DRENANTS

Requisits dels materials constitutius:

- El grau de betum de penetració ha d'estar inclòs entre els següents: - Mescles discontinues BBTM: 35/50 i 160/220 - Mescles drenants: 35/50 i 250/330 - Mescles discontinues SMA: 30/45 i 330/430

- En mescles amb lligant de betum de penetració, amb més del 10% en massa sobre el total de la mescla, d'asfalt reciclat procedent de mescles de betum de penetració, el lligant ha de complir amb l'especificat a l'apartat 4.2.3. de l'UNE-EN 13108-2 en mescles discontinues, de l'UNE-EN 13108-5 en mescles tipus SMA i de l'UNE-EN 13108-7 en mescles drenants.

Els tamisos considerats són els de la sèrie bàsica més la sèrie 1, o la sèrie bàsica més la sèrie 2 segons la norma UNE-EN 13043.

Els requisits de l'envoltant de granulometria poden incloure els percentatges que passen per un o dos tamisos opcionals compresos entre D i 2 mm, i un tamís opcional de granulats fins compresos entre 2 i 0,063 mm. No es permet una combinació de mides de tamisos de la sèrie 1 i de la sèrie 2.

Els tamisos de mida D i els opcionals de mides incloses entre D i 2 mm s'han de seleccionar dels següents:

- Mescles tipus SMA: - Sèrie bàsica més la sèrie 1 (UNE-EN 13043): 4 mm, 5,6 mm, 8 mm, 11,2 mm, 16 mm, 22,4 mm - Sèrie bàsica més la sèrie 2 (UNE-EN 13043): 4 mm, 6,3 mm, 8 mm, 10 mm, 12,5 mm, 14 mm, - El tamís opcional de granulats fins s'ha de seleccionar dins dels tamisos següents: 1 mm, 0,5 mm, 0,25 mm i 0,125 mm. - La composició de referència de la mescla ha d'estar dins de l'envoltant de granulometria, els límits globals de la qual s'especifiquen a les taules 1 i 2 de la UNE-EN 13108-2 en mescles discontinues, de l'UNE-EN 13108-5 en mescles tipus SMA i de l'UNE-EN 13108-7 en mescles drenants.

- Contingut de lligant: El valor declarat pel fabricant ha de ser com a mínim el corresponent a la categoria del producte segons l'especificat a la taula 3 de la UNE-EN 13108-2 en mescles discontinues, de la taula 4 de l'UNE-EN 13108-5 en mescles tipus SMA i de l'UNE-EN 13108-7 en mescles drenants. - Additius: El fabricant ha d'especificar el tipus i la quantitat de cada additiu constitutiu - Contingut de forats (UNE-EN 13108-20): Ha d'estar entre els valors màxim i mínim seleccionats de les categories del contingut de forats de les taules 4 i 5 de l'UNE-EN 13108-2 en mescles discontinues, de les taules 5 i 6 de l'UNE-EN 13108-5 en mescles tipus SMA i de l'UNE-EN 13108-7 en mescles drenants. - Sensibilitat a l'aigua (UNE-EN 13108-20): El valor declarat pel fabricant ha de ser igual o superior al corresponent a la categoria de coeficient de resistència a la tracció indirecta ITSR, segons l'especificat a la taula 6 de l'UNE-EN 13108-2 en mescles discontinues, a la taula 10 de l'UNE-EN 13108-5 en mescles tipus SMA i a la taula 8 de l'UNE-EN 13108-7 en mescles drenants - Resistència als fluids anti-gel, en aeroports (UNE-EN 13108-20): El valor declarat pel fabricant ha de ser igual o superior al corresponent a la

classificació del material en alguna de les categories especificades a la taula 9 de l'UNE-EN 13108-2 en mescles discontinues, a la taula 15 de l'UNE-EN 13108-5 en mescles tipus SMA i de la taula 11 de l'UNE-EN 13108-7 en mescles drenants.

MESCLES DISCONTÍNUES SMA:

El codi de designació de la mescla s'ha de realitzar segons la fórmula: SMA D Classe lligant

- SMA: Mescla bituminosa tipus SMA

- D: Granulometria màxima del granulat contingut en la mescla (mm)

- Classe: Cap o NR

- lligant: Designació del lligant utilitzat

Les característiques següents han de complir amb els valors declarats pel fabricant, assajades segons la norma corresponent, dins del límit de tolerància indicat, en el seu cas:

- Resistència a l'abrasió amb pneumàtics clavetejats UNE-EN 13108-20: El valor declarat pel fabricant ha de ser igual o inferior al corresponent a la categoria del material, segons l'especificat a la taula 11 de l'UNE-EN 13108-5.

- Resistència a la deformació permanent UNE-EN 13108-20: El valor declarat pel fabricant ha de ser igual o inferior al corresponent a la categoria del material, segons l'especificat a la taula 13 de l'UNE-EN 13108-5.

- Temperatura de la mescla en betum de penetració UNE-EN 12697-13: Les temperatures de la mescla han d'estar incloses entre els límits següents. La temperatura màxima s'aplica en qualsevol lloc de la planta de producció, la temperatura mínima s'aplica a l'entrega:

- Grau 35/50, 40/60: 150 a 190°C

- Grau 50/70, 70/100: 140 a 180°C

- Grau 100/150, 160/220: 130 a 170°C

- En betums modificats o additius, es pot aplicar temperatures diferents. En aquest cas, aquestes temperatures han d'estar declarades pel fabricant.

- Escorriments del lligant (UNE-EN 13108-20): El valor declarat pel fabricant ha de ser igual o superior al corresponent a la categoria d'escoriment del lligant - material màxim escorregut, segons l'especificat a la taula 9 de l'UNE-EN 13108-5.

- Mescles discontinues: BBTM 8A, BBTM 11A, BBTM 8B, BBTM 11B

- Mescles drenants: PA 11, PA 16

2.- CONDICIONS DE SUBMINISTRAMENT I EMMAGATZEMATGE

Subministrament: La mescla s'ha de transportar amb camions de caixa llisa i estanca, neta i tractada per a evitar l'adherència de la mescla.

La forma i alçària de la caixa ha de ser de manera que, en l'abocament en l'estenedora, el camió només la toqui mitjançant els rodets previstos per a aquest fi.

Durant el transport s'ha de protegir la mescla amb lones o altres cobertures, per tal d'evitar el refredament.

La mescla s'ha d'aplicar immediatament.

3.- UNITAT I CRITERI D'AMIDAMENT

Unitat d'amidament: la indicada a la descripció de l'element

Criteri d'amidament: quantitat necessària subministrada a l'obra

Aquest criteri inclou l'abonament del lligant hidrocarbonat i del pols mineral d'aportació utilitzats en la confecció de la mescla bituminosa.

4.- NORMATIVA DE COMPLIMENT OBLIGATORI

MESCLES DISCONTÍNUES SMA:

UNE-EN 13108-5:2007 Mezclas bituminosas. Especificaciones de materiales. Parte 5: Mezclas bituminosas tipo SMA.

MESCLES PER A ÚS EN CARRETERES:

Orden de 6 de febrero de 1976 por la que se aprueba el Pliego de Prescripciones Técnicas Generales para Obras de Carreteras y Puentes (PG-3).

5.- CONDICIONS DE CONTROL DE RECEPCIÓ

CONDICIONS DE MARCATGE I CONTROL DE LA DOCUMENTACIÓ:

A l'albarà d'entrega o en la documentació que acompanya al producte, ha de constar com a mínim, la informació següent:

- Identificació del fabricant i de la planta de mescla
- Codi d'identificació de la mescla
- Com s'ha d'obtenir la totalitat dels detalls per tal de demostrar la conformitat amb l'UNE-EN
- Detalls de tots els additius
- Mescles tipus SMA:
 - Designació de la mescla segons l'apartat 7 de la UNE-EN 13108-5
 - Detalls de la conformitat amb els apartats 5.6 i 5.9 de la UNE-EN 13108-5
 - Detalls de la conformitat amb els apartats 5.10 i 5.11 de la UNE-EN 13108-5 en mescles per a ús en aeroports
- Marcatge CE de conformitat amb el que disposa el Reial Decret 1328/1995, de 28 de juliol. El símbol normalitzat del marcatge CE s'ha d'acompanyar de la següent informació:
 - Número d'identificació de l'organisme de certificació
 - Nom o marca d'identificació i direcció registrada del fabricant
 - Les dues últimes xifres de l'any d'impressió del marcatge
 - El numero del certificat de conformitat CE o del certificat de control de producció en fàbrica
 - Referència a la norma europea EN
 - Descripció del producte: nom genèric, material i ús previst
 - Informació de les característiques essencials segons annex ZA de l'UNE-EN

El subministrador ha de posar a disposició de la DF en el cas que aquesta ho sol·liciti, la documentació següent, que acredita el marcatge CE, segons el sistema d'avaluació de conformitat aplicable, d'acord amb el que disposa l'apartat 7.2.1 del CTE:

- Productes per a carreteres i altres vies de trànsit:
 - Sistema 2+: Declaració de Prestacions - Productes per a usos subjectes a reglamentacions sobre reacció al foc de Nivell o Classe: A***, D, E, F o CWFT****, - Productes per a usos subjectes a reglamentacions sobre reacció al foc de Nivell o Classe: A***, D, E, F o CWFT****. **** CWFT Classificació sense més assajos (basat en una Decisió de la Comissió publicada):
 - Sistema 4: Declaració de Prestacions - Productes per a usos subjectes a reglamentacions sobre reacció al foc de Nivell o Classe: (A, B, C)**. ** Materials el comportament dels quals enfront del foc no té perquè canviar durant el procés de producció:
 - Sistema 3: Declaració de Prestacions - Productes per a usos subjectes a reglamentacions sobre reacció al foc de Nivell o Classe: (A, B, C)*. * Materials el comportament dels quals enfront del foc pot ser que canviï durant el procés de producció (en general, aquells de composició química, per exemple, retardants del foc, o aquells en els quals un canvi en la seva composició pot dur a canvis en la seva reacció enfront del foc):
 - Sistema 1: Declaració de Prestacions

OPERACIONS DE CONTROL EN MESCLES BITUMINOSES PER A ÚS EN CARRETERES:

Inspecció visual de les condicions de subministrament i recepció de la documentació del fabricant.

Cal fer una verificació documental de que els valors declarats en els documents que acompanyen el marcatge CE compleixen amb les especificacions definides en aquest plec.

CRITERIS DE PRESA DE MOSTRES EN MESCLES BITUMINOSES PER A ÚS EN CARRETERES:

Els controls s'han de realitzar segons les instruccions de la DF.

INTERPRETACIÓ DE RESULTATS I ACTUACIONS EN CAS D'INCOMPLIMENT:

No s'han d'utilitzar en les obres mescles sense la documentació exigida.

S'han de rebutjar les mescles que els valors declarats pel fabricant incompleixin amb les especificacions del plec de condicions.

BB MATERIALS PER A PROTECCIONS I SENYALITZACIÓ

BBA MATERIALS PER A SENYALITZACIÓ HORIZONTAL

BBA0- MICROESFERES DE VIDRE PER A SENYALITZACIÓ

0.- ELEMENTS QUE CONTEMPLA EL PLEC

BBA0-HOPP,BBA0-0SD6.

1.- DEFINICIÓ I CONDICIONS DELS ELEMENTS

Materials per a aplicació directa sobre la calçada d'una marca o sistema de senyalització vial horitzontal.

S'han considerat els materials següents:

- Materials base:

- Pintures acríliques, acríliques en base aigua i alcídiques
- Termoplàstics
- Plàstics en fred

- Materials de post-barrejat:

- Microesferes de vidre

MICROESFERES DE VIDRE:

Partícules de vidre transparents i esfèriques que, mitjançant la retrorreflexió dels feixos de llum incidents dels llums d'un vehicle cap al seu conductor proporciona visibilitat nocturna a les marques vials.

Les característiques següents han de complir amb els valors declarats pel fabricant, assajats segons la norma corresponent, dins del límit de tolerància indicat, en el seu cas.

- Índex de refracció, segons UNE-EN 1423: expressat com a classe

- Classe A: $\geq 1,5$
- Classe B: $\geq 1,7$
- Classe C: $\geq 1,9$

- Percentatge ponderat màxim de microesferes de vidre defectuoses, segons UNE-EN 1423: expressat com passa/no passa.

- Microesferes de vidre defectuoses: $\leq 20\%$
- Grans i partícules estranyes: $\leq 3\%$

- Avaluant per separat les microesferes de diàmetre < 1 mm i les de diàmetre igual ≥ 1 mm.

- Granulometria, segons UNE-EN 1423: expressada com a descripció tamís a tamís. Es determina mitjançant l'ús de tamisos seleccionats, d'acord amb les següents regles.

| | | |
|---------|-----------------------|-----------------|
| +-----+ | | |
| | Tamís | Massa retinguda |
| | (ISO 565 R 40/3) | acumulada |
| | | (% en pes) |
| | ----- | |
| | Superior de seguretat | 0 a 2 |
| | Superior nominal | 0 a 10 |
| | Intermedis | N1 a N2 (*) |
| | Inferior nominal | 95 a 100 |
| +-----+ | | |

* N2-N1 ≤ 40

- Substàncies perilloses, segons UNE-EN 1423: expressada com a classe per a cadascuna de les substàncies perilloses (Arsènic, Plom i Antimoni).

- Classe 0: valor no requerit
- Classe 1: ≤ 200 ppm (mg/kg)

- Resistència als agents químics; aigua, àcid clorhídric, clorur càlcic i sulfur sòdic, segons UNE-EN 1423: expressada com passa/no passa. Les microesferes de vidre no han de presentar cap alteració superficial (superfície blanquinosa i sense brillantor) quan entren en contacte amb l'aigua o els agents químics citats anteriorment.

2.- CONDICIONS DE SUBMINISTRAMENT I EMMAGATZEMATGE

MICROESFERES DE VIDRE:

Subministrament: En envàs tancat.

Emmagatzematge: En el seu envàs d'origen, sense que s'alterin les seves condicions.

3.- UNITAT I CRITERI D'AMIDAMENT

Unitat d'amidament: la indicada a la descripció de l'element

Criteri d'amidament: quantitat necessària subministrada a l'obra

4.- NORMATIVA DE COMPLIMENT OBLIGATORI

NORMATIVA GENERAL:

* Orden de 6 de febrero de 1976 por la que se aprueba el Pliego de Prescripciones Técnicas Generales para Obras de Carreteras y Puentes (PG-3).

* Orden FOM/2523/2014, de 12 de diciembre, por la que se actualizan determinados artículos del Pliego de Prescripciones Técnicas Generales para Obras de Carreteras y Puentes, relativos a materiales básicos, a firmes y pavimentos, y a señalización, balizamiento y sistemas de contención de vehículos (PG-3).

* Orden FOM/510/2018, de 8 de mayo, por la que se modifica la Orden FOM/2523/2014, de 12 de diciembre, por la que se actualizan determinados artículos del Pliego de Prescripciones Técnicas Generales para Obras de Carreteras y Puentes, relativos a materiales básicos, a firmes y pavimentos, y a señalización, balizamiento y sistemas de contención de vehículos (PG-3).

MICROESFERES DE VIDRE:

UNE-EN 1423:2013 Materiales para señalización vial horizontal. Materiales de postmezclado. Microesferas de vidrio, áridos antideslizantes y mezclas de ambos.

5.- CONDICIONS DE CONTROL DE RECEPCIÓ

CONTROL DE LA DOCUMENTACIÓ:

L'albarà lliurat per l'administrador ha de contenir la següent informació:

- Nom i direcció de l'empresa subministradora.
- Identificació del fabricant.
- Designació de la marca comercial.
- Quantitat de materials que es subministra.
- Identificació dels lots (referència) de cadascun dels materials subministrats.
- Data de fabricació.

CONDICIONS DE MARCATGE I CONTROL DE LA DOCUMENTACIÓ DE LES MICROESFERES DE VIDRE:

El subministrador ha de posar a disposició de la DF en el cas que aquesta ho sol·liciti, la documentació següent, que acredita el marcatge CE, segons el sistema d'avaluació de conformitat aplicable, d'acord amb el que disposa l'apartat 7.2.1 del CTE: - Productes per a zones aptes per a la circulació: - Sistema 1: Declaració de Prestacions Cada envàs ha de portar en un lloc visible el marcatge CE de conformitat amb el que disposa el Reial Decret 1328/1995 de 28 de juliol, que a més haurà de tenir la següent informació:

- Nom o marca d'identificació del fabricant i direcció registrada
- Les dues últimes xifres de l'any de fabricació del producte
- Número del certificat de conformitat CE
- El número i any d'aquesta norma Europea (UNE-EN 1423)
- Descripció del producte
- El número de lot i massa neta
- La presència eventual de tractaments superficials i la seva finalitat
- Indicacions que permetin identificar les característiques harmonitzades del producte: - Índex de refracció - Granulometria - Resistència a la fragmentació (per a granulats antilliscants) - En cas de mescla de microesferes

de vidre i granulats antilliscants, les proporcions d'ambdós.

Declaració de prestacions d'acord amb el que estableix l'annex ZA de la norma UNE-EN 1423.

Declaració del fabricant amb les característiques d'identificació que figuren a la norma UNE-EN 12802.

OPERACIONS DE CONTROL DE LES MICROESFERES DE VIDRE:

Els punts de control més destacables són els següents:

- Comprovació de la documentació.
- Inspecció visual del subministrament.
- Determinació de les següents característiques, segons UNE-EN 1423: - Granulometria - Índex de refracció
- Percentatge de microesferes defectuoses - Tractament superficial
- La DF podrà determinar la realització dels assajos d'identificació descrits a la norma UNE-EN 12802.

CRITÈRI DE PRESA DE MOSTRES:

Es seguiran els criteris de la DF i els criteris de les normes de procediment indicades a cada assaig.

INTERPRETACIÓ DE RESULTATS I ACTUACIONS EN CAS D'INCOMPLIMENT:

Es rebutjaran els aplecs amb documentació, acreditacions o característiques declarades que no compleixin amb els requisits especificats per a ells, i aquells sobre els s'hagin efectuat assajos d'identificació i no compleixin amb els requisits i toleràncies que estableix la norma UNE-EN 12802.

Els aplecs rebutjats podran presentar-se a una nova inspecció, amb els seus corresponents assajos de control de qualitat, sempre que s'acrediti que s'han eliminat les partides defectuoses o s'han corregit els seus defectes.

BB MATERIALS PER A PROTECCIONS I SENYALITZACIÓ

BBA MATERIALS PER A SENYALITZACIÓ HORIZONTAL

BBA1 Família BA1

BBA1- PINTURA PER A MARQUES VIALS

0.- ELEMENTS QUE CONTEMPLA EL PLEC

BBA1-2XWQ.

1.- DEFINICIÓ I CONDICIONS DELS ELEMENTS

Materials per a aplicació directa sobre la calçada d'una marca o sistema de senyalització vial horitzontal.

S'han considerat els materials següents:

- Materials base: - Pintures acríliques, acríliques en base aigua i alcídiques - Termoplàstics - Plàstics en fred

- Materials de post-barrejat: - Microesferes de vidre

PINTURES, TERMOPLÀSTICS I PLÀSTICS EN FRED:

Pintura: producte líquid que conté lligants, pigments, estenedors, dissolvents i additius. Es subministra en forma mono o multicomponent. Quan s'aplica, es forma una pel·lícula cohesionada a través d'un procés d'evaporació del dissolvent i/o un procés químic.

Termoplàstics: producte de marcatge, lliure de dissolvents, que es subministra en forma de bloc, gransa o pols. S'escalfa fins a fondre's i, en aquest moment, s'aplica. La pel·lícula cohesionada es forma mitjançant refredament.

Plàstics en fred: Producte viscos que es subministra en dos components o en forma multicomponent (almenys un

. PLEC DE PRESCRIPCIONS TÈCNIQUES PARTICULARS

component principal i un enduridor) i lliure de dissolvents. La pel·lícula cohesionada es forma mitjançant reacció química després de barrejar els components.

El fabricant ha de declarar, per a cada material base especificat, les següents característiques d'identificació definides a les normes UNE-EN 12802 i UNE-EN 1871, assajades segons la norma corresponent:

- Densitat, segons UNE-EN ISO 2811-1: pintures, termoplàstics i plàstics en fred
- Color, segons UNE-EN 1871: pintures, termoplàstics i plàstics en fred
- Factor de luminància, segons UNE-EN 1871: pintures, termoplàstics i plàstics en fred
- Poder de cobertura, segons UNE-EN ISO 2814: pintures
- Contingut en sòlids, segons UNE-EN 12802: pintures
- Contingut en lligant, segons UNE-EN 12802: pintures, termoplàstics i plàstics en fred
- Contingut en dissolvents, segons UNE-EN 12802: pintures
- Viscositat, segons UNE-EN 12802: pintures
- Contingut en cendres, segons UNE-EN 12802: pintures, termoplàstics i plàstics en fred
- Contingut en microesferes de vidre, segons UNE-EN 12802: termoplàstics i plàstics en fred

Les pintures, termoplàstics i plàstics en fred de color blanc per a ús en marques vials de carreteres, han de complir els requisits per a les característiques físiques, assajats segons la norma corresponent:

- Color, segons UNE-EN 1871: complirà els valors de la taula 700.2.a del PG 3 vigent
- Factor de luminància, segons UNE-EN 1871: - Pintures: classe LF7 - Termoplàstics i plàstics en fred: classe LF6
- Estabilitat a l'emmagatzematge, segons UNE-EN 1871: - Pintures: ≥ 4
- Enveliment artificial accelerat, segons UNE-EN 1871: - Color: complirà els valors de la taula 700.2.a del PG 3 vigent - Factor de luminància: classe UV1
- Resistència al sagnat, segons UNE-EN 1871: - Pintures: classe BR2 (exigible en aplicacions directes sobre paviment bituminós)
- Resistència als àlcalis, segons UNE-EN 1871: passa (exigible en aplicacions directes sobre paviments de formigó)
- Punt de reblaniment, segons UNE-EN 1871: - Termoplàstics: classe \geq SP3
- Estabilitat a la calor (UNE-EN 1871): - Termoplàstics: color com a la taula 700.2.a del PG 3 vigent i classe UV2 per al factor de luminància.

2.- CONDICIONS DE SUBMINISTRAMENT I EMMAGATZEMATGE

PINTURA, TERMOPLÀSTICS I PLÀSTICS EN FRED:

Subministrament: En envàs hermètic que conservi les propietats de la pintura.

Emmagatzematge: L'envàs s'ha de col·locar en posició invertida, en llocs ventilats i no exposats al sol. No s'han d'emmagatzemar envasos que hagin estat oberts més de 18 h.

3.- UNITAT I CRITERI D'AMIDAMENT

Unitat d'amidament: la indicada a la descripció de l'element

Criteri d'amidament: quantitat necessària subministrada a l'obra

4.- NORMATIVA DE COMPLIMENT OBLIGATORI

NORMATIVA GENERAL:

* Orden de 6 de febrero de 1976 por la que se aprueba el Pliego de Prescripciones Técnicas Generales para Obras de Carreteras y Puentes (PG-3).

* Orden FOM/2523/2014, de 12 de diciembre, por la que se actualizan determinados artículos del Pliego de Prescripciones Técnicas Generales para Obras de Carreteras y Puentes, relativos a materiales básicos, a firmes y pavimentos, y a señalización, balizamiento y sistemas de contención de vehículos (PG-3).

* Orden FOM/510/2018, de 8 de mayo, por la que se modifica la Orden FOM/2523/2014, de 12 de diciembre, por la que se actualizan determinados artículos del Pliego de Prescripciones Técnicas Generales para Obras de

Carreteras y Puentes, relativos a materiales básicos, a firmes y pavimentos, y a señalización, balizamiento y sistemas de contención de vehículos (PG-3).

PINTURA, TERMOPLÀSTICS I PLÀSTICS EN FRED:

* UNE-EN 1871:2000 Materiales para señalización vial horizontal. Propiedades físicas.

* UNE-EN 12802:2012 Materiales para señalización vial horizontal. Métodos de laboratorio para la identificación.

5.- CONDICIONS DE CONTROL DE RECEPCIÓ

CONTROL DE LA DOCUMENTACIÓ:

L'albarà lliurat per l'administrador ha de contenir la següent informació:

- Nom i direcció de l'empresa subministradora.
- Identificació del fabricant.
- Designació de la marca comercial.
- Quantitat de materials que es subministra.
- Identificació dels lots (referència) de cadascun dels materials subministrats.
- Data de fabricació.

CONTROL DE LA DOCUMENTACIÓ DE LES PINTURES, TERMOPLÀSTICS I PLÀSTICS EN FRED:

El subministrador ha de posar a disposició de la DF la següent documentació que acredita el compliment de les prestacions exigides:

Pintures, termoplàstics i plàstics en fred de color blanc:

- Declaració de prestacions referit al sistema de senyalització vial del qual formi part, incloent la composició i identificació del sistema: material base, materials de pre-mesclat i/o post-mesclat, dosificacions i instruccions d'aplicació, d'acord amb un dels següents procediments: - Document d'Idoneïtat Técnica Europeu (DITE) - Avaluació Técnica Europea (ETE)
- Declaració del fabricant amb les característiques físiques definides per a cada material base a la taula 700.3 del PG 3 vigent.
- Declaració del fabricant amb les característiques d'identificació definides per a cada material base a la taula 700.5 del PG 3 vigent.

Pintures, termoplàstics i plàstics en fred de color vermell i negre:

- Declaració de prestacions en base a l'assaig de durabilitat, segons UNE-EN 13197 realitzat per un laboratori acreditat, que inclourà la identificació del sistema.
- Declaració del fabricant amb les característiques d'identificació que figuren a la taula 700.5 del PG 3 vigent per als colors negre i vermell.

OPERACIONS DE CONTROL PER A PINTURA:

Els punts de control més destacables són els següents:

- Comprovació de la documentació.
- Inspecció visual del subministrament.
- La DF podrà determinar la realització d'assajos d'algunes o totes les característiques especificades a la taula 700.5 del PG 3 vigent.

CRITÈRI DE PRESA DE MOSTRES:

Es seguiran els criteris de la DF i els criteris de les normes de procediment indicades a cada assaig.

INTERPRETACIÓ DE RESULTATS I ACTUACIONS EN CAS D'INCOMPLIMENT:

Es rebutjaran els aplecs amb documentació, acreditacions o característiques declarades que no compleixin amb els requisits especificats per a ells, i aquells sobre els s'hagin efectuat assajos d'identificació i no compleixin amb els requisits i toleràncies que estableix la norma UNE-EN 12802.

Els aplecs rebutjats podran presentar-se a una nova inspecció, amb els seus corresponents assajos de control de qualitat, sempre que s'acrediti que s'han eliminat les partides defectuoses o s'han corregit els seus defectes.

BB MATERIALS PER A PROTECCIONS I SENYALITZACIÓ

BBA MATERIALS PER A SENYALITZACIÓ HORITZONTAL

BBA5 PINTURES PER A MARQUES VIALS HORITZONTALS

0.- ELEMENTS QUE CONTEMPLA EL PLEC

BBA5U100.

1.- DEFINICIÓ I CARACTERÍSTIQUES DELS ELEMENTS

Pintura per a senyalització horitzontal, sobre paviments.

S'han considerat les pintures següents:

- Pintura reflectora

- Pintura no reflectora a base de resines sintètiques i clorcautxú

PINTURA REFLECTORA:

Ha de ser blanca i del tipus B-118 segons UNE 48-103.

No hi ha d'haver dipòsits durs en el fons del pot ni pells o coàguls.

En agitar el producte, el contingut de l'envàs s'ha de barrejar amb facilitat fins a quedar completament homogeni, sense que apareguin pigments flotant en la superfície.

Ha de tenir una consistència adequada per tal de poder aplicar-se fàcilment per polvorització o d'altres mitjans mecànics (MELC 12.03).

La pel·lícula de pintura un cop aplicada, ha de tenir un aspecte uniforme, sense grans ni desigualtats en el to del color ni en la brillantor.

El fabricant ha d'indicar la quantitat de matèria fixa de la pintura i el seu pes específic.

Temps d'assecatge (UNE 135-202): < 30 min

Sagnat (MELC 12.84): >= 6

Color (ASTM D 2616-67): < 3 Munsell

Reflectància (MELC 12.97): >= 80

Poder de cubrició (UNE 48-081): >= 0,95

Consistència (MELC 12.74): 80-100 U.K.

Matèria fixa (MELC 12.05): ± 2 unitats

Conservació dins l'envàs: bo

Estabilitat dins l'envàs (assaig a 60°C ± 2°C, 18 h, UNE 48-083): <= 5 U.K.

Estabilitat dilució (MELC 12.77): >= 15%

Aspecte: bo

Flexibilitat (MELC 12.93): bona

Resistència a l'immersió a l'aigua (MELC 12.91): bona

Envelliment artificial: bo

Toleràncies:

- Matèria fixa (MELC 12.05): ± 2

- Pes específic (MELC 12.72): ± 3

- Color (ASTM D 2616-67, UNE 48-103): < 3 Munsell per a grisos

- Color al cap de 168 h (MELC 12.94, ASTM D 2616-67): < 2 Munsell per a grisos

. PLEC DE PRESCRIPCIONS TÈCNIQUES PARTICULARS

- Consistència (UNE 48-076): ± 10 U.K.

- Contingut en lligant (UNE 48-238): ± 2%

- Contingut en pigment diòxid de titani (UNE 48-178): ± 1%

- Densitat relativa (UNE 48-098): ± 2%

- Poder de cubrició (UNE 48-081): <= 0,01

PINTURA NO REFLECTORA:

Tipus d'oli: soja

Tipus de lligant: soja/clorcautxú

Pes específic: 15 kN/m3

Viscositat Stomer a 25°C: 83 unitats krebs

Temps d'assecatge:

- Sense pols: 30 min

- Sec: 2 h

- Dur: 5 dies

- Repintat: >= 8 h

Dissolvents utilitzables: universal/toluol

Rendiment: 2,5 m2/kg

Toleràncies:

- Pes específic: ± 1 kN/m3

- Viscositat Stomer a 25°C: ± 1 unitat krebs

- Rendiment: ± 0,5 m2/kg

2.- CONDICIONS DE SUBMINISTRAMENT I EMMAGATZEMATGE

Subministrament: En envàs hermètic que conservi les propietats de la pintura.

Emmagatzematge: L'envàs s'ha de col·locar en posició invertida, en llocs ventilats i no exposats al sol. No s'han d'emmagatzemar envasos que hagin estat oberts més de 18 h.

3.- UNITAT I CRITERIS D'AMIDAMENT

Unitat d'amidament: la indicada a la descripció de l'element

Criteri d'amidament: quantitat necessària subministrada a l'obra

4.- NORMATIVA DE COMPLIMENT OBLIGATORI

* UNE 135200-2:1997 EX Equipamiento para la señalización vial. Señalización horizontal. Parte 2: Materiales. Ensayos de laboratorio.

5.- CONDICIONS DE CONTROL DE RECEPCIÓ

OPERACIONS DE CONTROL:

Els punts de control més destacables són els següents:

- En cada subministrament, es comprovarà que l'etiquetatge dels envasos contingui les dades exigides en les especificacions.

- En cas que disposi de la Marca AENOR, o altre legalment reconeguda a un país de l'UE, es podrà prescindir dels assaigs de control de recepció. La DF sol·licitarà en aquest cas, els resultats dels assaigs corresponents al subministra rebut, segons control de producció establert en la marca de qualitat de producte.

- Per a cada subministrament, s'exigirà el certificat de qualitat del fabricant, on constin els resultats dels assaigs

següents:

- Punt d'inflamació (UNE 104281-1-12)
- Envel·liment artificial (UNE-EN ISO 11507)
- Capacitat de cobriment en humitat (MELC 12.96)
- Consistència (MELC 12.74)
- Punt de reblaniment (UNE 135222)
- Temps d'assecatge (MELC 12.71)
- Estabilitat al calor (UNE 135222)
- Quantitat de matèria fixa (UNE EN ISO 3251, UNE 48238)
- Resistència al flux (UNE 135222)
- Estabilitat (UNE 48083)
- Resistència al canvi de color per efecte d'aglomerat asfàltic (MELC 12.84)
- Flexibilitat (MELC 12.93)
- Resistència a la immersió en aigua (UNE-EN ISO 2812-2)
- Contingut de lligant (UNE 48238)
- Contingut de pigment (UNE-EN ISO 591-1)
- Resistència als àlcalis (UNE-EN ISO 2812-2)
- Densitat relativa (UNE-EN ISO 2811-1)

En cas de pintar sobre un paviment de formigó, es realitzarà, a més, l'assaig de resistència als àlcalis (UNE-EN ISO 2812-1).

Sempre que no es rebin aquests resultats abans de l'inici de l'activitat, o que la DF no els consideri representatius, el contractista haurà de realitzar els assaigs corresponents, al seu càrrec i fora del pressupost d'autocontrol.

CRITÈRI DE PRESA DE MOSTRES:

La presa de mostres, es realitzarà d'acord a les indicacions de la norma UNE 135200-2.

- En funció del tipus de pintura, la presa de mostres pels assaigs d'identificació es realitzarà amb els següents criteris:

- Pintures: 5 pots d'1 litre extrets de la pistola de la màquina, sense aire.
- Termoplàstics: Un pot original i una mostra d'uns 4 kg presa a la sortida de la màquina.
- Plàstics: 5 mostres en quantitats equivalents dels dos components.

En qualsevol cas, es guardaran dues mostres més en previsió a la necessitat de repetir algun assaig.

INTERPRETACIÓ DE RESULTATS I ACTUACIONS EN CAS D'INCOMPLIMENT:

No s'utilitzaran materials que no arribin acompanyats del corresponent certificat de qualitat del fabricant, d'acord a les especificacions del plec.

Els assaigs d'identificació han de resultar conformes a les especificacions. En cas d'incompliment, es repetirà l'assaig corresponent sobre les dues mostres reservades, acceptant-ne el subministrament si els dos resultats són satisfactoris.

BB MATERIALS PER A PROTECCIONS I SENYALITZACIÓ

BBB SENYALITZACIÓ VERTICAL EXTERIOR

0.- ELEMENTS QUE CONTEMPLA EL PLEC

BBBZUV37.

1.- DEFINICIÓ I CARACTERÍSTIQUES DELS ELEMENTS

. PLEC DE PRESCRIPCIONS TÈCNIQUES PARTICULARS

Senyalització que referida a un objecte, activitat o situació determinades, proporcioni una indicació o una obligació relativa a la seguretat o la salut en el treball mitjançant un senyal en forma de plafó, un color, un senyal lluminós o acústic, una comunicació verbal o un senyal gesticular, segons procedeixi.

CONDICIONS GENERALS:

La senyalització de seguretat es caracteritza per cridar ràpidament l'atenció sobre la circumstància a ressaltar, facilitant la seva immediata identificació per part del destinatari. La seva finalitat és la d'indicar les relacions causa-efecte entre el medi ambient de treball i la persona.

La senyalització de seguretat pot tenir característiques diferents, així doncs, podem classificar-la de la següent forma:

- Senyal de prohibició: Un senyal que prohibeix un comportament susceptible de provocar un perill.
- Senyal d'avertència: Un senyal que adverteix d'un risc o perill.
- Senyal d'obligació: Un senyal que obliga a un comportament determinat.
- Senyal de salvament o de socors: Un senyal que proporciona indicacions relatives a les sortides de socors, als primers auxilis o als dispositius de salvament.
- Senyal indicativa: Un senyal que proporciona altres informacions distintes a les anteriors.
- Senyal en forma de plafó: Un senyal que, per la combinació d'una forma geomètrica, de colors i d'un símbol o pictograma, proporciona una determinada informació, la visibilitat de la qual està assegurada per una il·luminació de suficient intensitat.
- Senyal addicional: Un senyal utilitzada junt a un altre senyal en forma de plafó i que facilita informacions complementàries.
- Color de seguretat: Un color al qual s'atribueix una significació determinada en relació amb la seguretat i salut en el treball.
- Símbol o pictograma: Una imatge que descriu una situació o obliga a un comportament determinat, utilitzada sobre un senyal en forma de plafó o sobre una superfície lluminosa.
- Senyal complementària de "risc permanent": Bandes obliqües (60°) grogues i negres (al 50%) en contorns i perímetres de buits, pilars, cantonades, mols de descàrrega i parts sortints d'equips mòbils.

ELECCIÓ:

Les condicions bàsiques d'eficàcia en l'elecció del tipus de senyalització de seguretat a utilitzar s'han de centrar en:

- Atraure l'atenció del destinatari.
- Donar a conèixer el missatge amb suficient antelació.
- Facilitar la suficient informació de forma que en cada cas concret se sàpiga com actuar.
- Que existeixi la possibilitat real de posar en pràctica allò que s'ha indicat.
- La senyalització ha de ser percebuda, compresa i interpretada en un temps inferior al necessari perquè el destinatari entri en contacte amb el perill.
- Les disposicions mínimes relatives a les diverses senyalitzacions de seguretat estan especificades a l'Annex VII del RD 485/1997, de 14 d'abril, amb els següents epígrafs de referència:
 - Riscos, prohibicions i obligacions.
 - Riscos de caigudes, xocs i cops.
 - Vies de circulació.
 - Canonades, recipients i àrees d'emmagatzematge de substàncies i preparats peril·losos.
 - Equips de protecció contra incendis.
 - Mitjans i equips de salvament i socors.
 - Situacions d'emergència.
 - Maniobres peril·loses.

2.- CONDICIONS DE SUBMINISTRAMENT I EMMAGATZEMATGE

SUBMINISTRAMENT I EMMAGATZEMATGE:

Es seguiran les recomanacions d'emmagatzematge i atenció, fixats pel fabricant i la DGT.

Es reemplaçaran els elements, es netejaran, es farà un manteniment i es col·locaran en el lloc assignat, seguint les instruccions del fabricant i la DGT.

S'emmagatzemaran en compartiments amplis i secs, amb temperatures compreses entre 15 i 25 °C.

Els estocs i les entregues estaran documentades i custodiades, amb justificant de recepció i rebut, per un responsable delegat per l'empresa.

La vida útil dels senyals i abalisaments és limitada, degut tant al seu desgast prematur per l'ús, com a actuacions de vandalisme o atemptat patrimonial, amb independència que hagin estat o no utilitzades.

3.- UNITAT I CRITERIS D'AMIDAMENT

Unitat mesurada segons especificacions de la DT.

4.- NORMATIVA DE COMPLIMENT OBLIGATORI

Ley 31/1995, de 8 de noviembre, de prevención de riesgos laborales.

Real Decreto 485/1997, de 14 de abril, sobre disposiciones mínimas en materia de señalización de seguridad y salud en el trabajo.

Real Decreto 363/1995, de 10 de marzo, por la que se aprueba el reglamento sobre notificación de sustancias nuevas y clasificación, envasado y etiquetado de sustancias peligrosas.

Orden de 31 de agosto de 1987 sobre señalización, balizamiento, defensa, limpieza y terminación de obras fijas en vías fuera de poblado.

ISO 3864-84 Safety colours and safety signs

UNE 23033-1:1981 Seguridad contra incendios. Señalización.

Real Decreto 842/2002 de 2 de agosto, por el que se aprueba el Reglamento Electrotécnico de Baja Tensión. REBT 2002.

UNE 77204:1998 Calidad del aire. Aspectos generales. Vocabulario.

UNE 1063:1959 Caracterización de las tuberías en los dibujos e instalaciones industriales

DIN 2403:1984 Identification of pipelines according to the fluid conveyed.

UNE-EN 60073:1997 Principios básicos y de seguridad para interfaces hombre-máquina, el marcado y la identificación. Principios de codificación para dispositivos indicadores y actuadores.

UNE-EN 60204-1:1999 Seguridad de las máquinas. Equipo eléctrico de las máquinas. Parte 1: Requisitos generales.

. PLEC DE PRESCRIPCIONS TÈCNIQUES PARTICULARS

BB MATERIALS PER A PROTECCIONS I SENYALITZACIÓ

BBC ABALISAMENT

BBC1 ABALISAMENT DE SEGURETAT LABORAL

0.- ELEMENTS QUE CONTEMPLA EL PLEC

BBC1-19NY,BBC12302.

1.- DEFINICIÓ I CARACTERÍSTIQUES DELS ELEMENTS

Materials per a reforç visual de la senyalització provisional d'obres en carreteres, amb la finalitat que siguin fàcilment perceptibles pels conductors els límits de les obres i els canvis de circulació que aquestes puguin provocar.

S'han considerat els elements següents:

- Con de plàstic reflector
- Tetrapode de plàstic reflector
- Piqueta de jalonament amb peça reflectora
- Cinta d'abalisament reflectora o no
- Garlanda reflectora
- Garlanda lluminosa
- Llum amb làmpada intermitent o llampegant
- Tanca metàl·lica, mòbil
- Barrera de PVC injectat, amb dipòsit d'aigua de llast
- Fita

CARACTERÍSTIQUES GENERALS:

El material ha de ser resistent als cops i a les condicions ambientals desfavorables.

Les dimensions del senyal i les característiques colorimètriques i fotomètriques han de garantir la bona visibilitat i comprensió.

La part reflectora ha de ser capaç de reflectir la major part de llum incident.

CON I TETRAPODE DE PLASTIC:

Han de tenir una o dues bandes reflectants d'alta intensitat, unides al plàstic

Ha de tenir una base de dimensions suficients per garantir l'estabilitat del con i la seva col·locació en posició vertical.

LLUMS:

Ha de disposar d'un interruptor per activar o desactivar el seu funcionament.

Les bateries han d'estar allotjades en un departament estanc.

L'allotjament de les bateries i de la làmpada, han de ser fàcilment accessible per a permetre el seu recanvi.

La llum emesa pel senyal ha de produir un contrast lluminós adequat a l'entorn a on va destinada, en funció de les condicions d'us previstes. La intensitat ha de garantir la seva percepció inclus en condicions climàtiques desfavorables (pluja, boira, etc.), sense produir enlluernaments.

Els lents han de ser resistents als cops.

PIQUETA:

La peça reflectora ha d'estar sòlidament unida al pal de suport.

L'extrem del suport ha de permetre la seva fixació per clavament.

CINTA:

Ha de ser autoadhesiva. La qualitat de l'adhesiu ha de garantir el nivell fixació suficient sobre el suport a la que va destinada.

La superfície ha de ser llisa i uniforme, sense defectes que puguin perjudicar la percepció de la senyal.

El color ha de contrastar amb el color del suport al que va destinat.

GARNALDA:

Ha d'estar formada per plaques de xapa amb bandes reflectores, unides entre elles per una corda.

La superfície de les plaques ha de ser llisa i uniforme, sense defectes que puguin perjudicar la percepció de la senyal.

La distància entre plaques ha de ser regular.

La corda no ha de tenir defectes que puguin perjudicar la subjecció de les plaques.

TANCA MOBIL METAL·LICA

Tanca mòbil d'acer galvanitzat formada per bastidor i malla electrosoldada.

Ha de tenir la superfície llisa i uniforme.

No ha de tenir cops, porus ni d'altres deformacions o defectes superficials que puguin perjudicar el seu funcionament correcte.

La malla ha d'estar fixada al bastidor i sense guerxaments.

Els perfils i la malla han de ser d'acer galvanitzat en calent per un procés d'immersió contínua.

El recobriment de zinc ha de ser homogeni i continu a tota la superfície. No ha de tenir esquerdes, exfoliacions ni desprendiments del recobriment.

Protecció de la galvanització: $\geq 385 \text{ g/m}^2$

Protecció de la galvanització a les soldadures: $\geq 345 \text{ g/m}^2$

Puresa del zinc: $\geq 98,5\%$

Toleràncies:

- Rectitud d'arestes: $\pm 2 \text{ mm/m}$
- Planor: $\pm 1 \text{ mm/m}$
- Angles: $\pm 1 \text{ mm}$

BARRERA DE PVC:

Ha de tenir una base de dimensions suficients per garantir l'estabilitat dels elements que formen la barrera i la seva col·locació en posició vertical.

2.- CONDICIONS DE SUBMINISTRAMENT I EMMAGATZEMATGE

CON, TETRAPODE, PIQUETA, GARLANDA, FITA:

Subministrament: Embal·lat, de manera que no s'alterin les seves característiques.

Emmagatzematge: En el propi embal·latge, de manera que no s'alterin les seves característiques.

LLUMS:

Subministrament: Empaquetats en caixes, de manera que no s'alterin les seves característiques. A l'exterior hi ha d'haver el nombre d'unitats que conté.

Ha d'anar acompanyat amb les instruccions d'utilització i manteniment.

Emmagatzematge: En el propi embal·latge, de manera que no s'alterin les seves característiques.

. PLEC DE PRESCRIPCIONS TÈCNIQUES PARTICULARS

TANCA MOBIL METAL·LICA

Subministrament: Amb els elements que calguin per tal d'assegurar el seu escairat, rectitud i planor.

Emmagatzematge: Protegit de les pluges, els focus d'humitat i les zones on pugui rebre impactes. No ha d'estar en contacte amb el terra.

3.- UNITAT I CRITERIS D'AMIDAMENT

Unitat d'amidament: la indicada a la descripció de l'element

Criteri d'amidament: quantitat necessària subministrada a l'obra

4.- NORMATIVA DE COMPLIMENT OBLIGATORI

* Orden de 31 de agosto de 1987 sobre señalización, balizamiento, defensa, limpieza y terminación de obras fijas en vías fuera de poblado.

* UNE-EN 12352:2000 Equipamiento de regulación del tráfico. Dispositivos luminosos de advertencia de peligro y balizamiento.

BB MATERIALS PER A PROTECCIONS I SENYALITZACIÓ

BBC ABALISAMENT

BBC1 ABALISAMENT DE SEGURETAT LABORAL

BBC1- BALISA

0.- ELEMENTS QUE CONTEMPLA EL PLEC

BBC1-19NY.

1.- DEFINICIÓ I CONDICIONS DELS ELEMENTS

Materials per a reforç visual de la senyalització provisional d'obres en carreteres, amb la finalitat que siguin fàcilment perceptibles pels conductors els límits de les obres i els canvis de circulació que aquestes puguin provocar.

S'han considerat els elements següents:

- Con de plàstic reflector
- Tetrapode de plàstic reflector
- Piqueta de jalonament amb peça reflectora
- Cinta d'abalisament reflectora o no
- Garlanda reflectora
- Garlanda lluminosa
- Llum amb làmpada intermitent o llampegant
- Tanca metàl·lica, mòbil

- Barrera de PVC injectat, amb dipòsit d'aigua de llast
- Fita

CARACTERÍSTIQUES GENERALS:

El material ha de ser resistent als cops i a les condicions ambientals desfavorables.

Les dimensions del senyal i les característiques colorimètriques i fotomètriques han de garantir la bona visibilitat i comprensió.

La part reflectora ha de ser capaç de reflectir la major part de llum incident.

CON I TETRAPODE DE PLASTIC:

Han de tenir una o dues bandes reflectants d'alta intensitat, unides al plàstic

Ha de tenir una base de dimensions suficients per garantir l'estabilitat del con i la seva col·locació en posició vertical.

LLUMS:

Ha de disposar d'un interruptor per activar o desactivar el seu funcionament.

Les bateries han d'estar allotjades en un departament estanc.

L'allotjament de les bateries i de la làmpada, han de ser fàcilment accessible per a permetre el seu recanvi.

La llum emesa pel senyal ha de produir un contrast lluminós adequat a l'entorn a on va destinada, en funció de les condicions d'us previstes. La intensitat ha de garantir la seva percepció inclus en condicions climàtiques desfavorables (pluja, boira, etc.), sense produir enlluernaments.

Els lents han de ser resistents als cops.

PIQUETA:

La peça reflectora ha d'estar sòlidament unida al pal de suport.

L'extrem del suport ha de permetre la seva fixació per clavament.

CINTA:

Ha de ser autoadhesiva. La qualitat de l'adhesiu ha de garantir el nivell fixació suficient sobre el suport a la que va destinada.

La superfície ha de ser llisa i uniforme, sense defectes que puguin perjudicar la percepció de la senyal.

El color ha de contrastar amb el color del suport al que va destinat.

GARNALDA:

Ha d'estar formada per plaques de xapa amb bandes reflectores, unides entre elles per una corda.

La superfície de les plaques ha de ser llisa i uniforme, sense defectes que puguin perjudicar la percepció de la senyal.

La distància entre plaques ha de ser regular.

La corda no ha de tenir defectes que puguin perjudicar la subjecció de les plaques.

TANCA MOBIL METAL.LICA

Tanca mòbil d'acer galvanitzat formada per bastidor i malla electrosoldada.

Ha de tenir la superfície llisa i uniforme.

No ha de tenir cops, porus ni d'altres deformacions o defectes superficials que puguin perjudicar el seu funcionament correcte.

La malla ha d'estar fixada al bastidor i sense guerxaments.

Els perfils i la malla han de ser d'acer galvanitzat en calent per un procés d'immersió contínua.

El recobriment de zinc ha de ser homogeni i continu a tota la superfície. No ha de tenir esquerdes, exfoliacions ni desprendiments del recobriment.

Protecció de la galvanització: $\geq 385 \text{ g/m}^2$

Protecció de la galvanització a les soldadures: $\geq 345 \text{ g/m}^2$

Puresa del zinc: $\geq 98,5\%$

Toleràncies:

- Rectitud d'arestes: $\pm 2 \text{ mm/m}$
- Planor: $\pm 1 \text{ mm/m}$
- Angles: $\pm 1 \text{ mm}$

. PLEC DE PRESCRIPCIONS TÈCNIQUES PARTICULARS

BARRERA DE PVC:

Ha de tenir una base de dimensions suficients per garantir l'estabilitat del elements que formen la barrera i la seva col·locació en posició vertical.

2.- CONDICIONS DE SUBMINISTRAMENT I EMMAGATZEMATGE

CON, TETRAPODE, PIQUETA, GARLANDA, FITA:

Subministrament: Embalat, de manera que no s'alterin les seves característiques.

Emmagatzematge: En el propi embalatge, de manera que no s'alterin les seves característiques.

LLUMS:

Subministrament: Empaquetats en caixes, de manera que no s'alterin les seves característiques. A l'exterior hi ha d'haver el nombre d'unitats que conté.

Ha d'anar acompanyat amb les instruccions d'utilització i manteniment.

Emmagatzematge: En el propi embalatge, de manera que no s'alterin les seves característiques.

TANCA MOBIL METAL.LICA

Subministrament: Amb els elements que calguin per tal d'assegurar el seu escairat, rectitud i planor.

Emmagatzematge: Protegit de les pluges, els focus d'humitat i les zones on pugui rebre impactes. No ha d'estar en contacte amb el terra.

3.- UNITAT I CRITERI D'AMIDAMENT

Unitat d'amidament: la indicada a la descripció de l'element

Criteri d'amidament: quantitat necessària subministrada a l'obra

4.- NORMATIVA DE COMPLIMENT OBLIGATORI

* Orden de 31 de agosto de 1987 sobre señalización, balizamiento, defensa, limpieza y terminación de obras fijas en vías fuera de poblado.(Instrucción 8.3-IC).

* UNE-EN 12352:2000 Equipamiento de regulación del tráfico. Dispositivos luminosos de advertencia de peligro y balizamiento.

BB MATERIALS PER A PROTECCIONS I SENYALITZACIÓ

BBC ABALISAMENT

BBCF- PANELL DIRECCIONAL (D)

0.- ELEMENTS QUE CONTEMPLA EL PLEC

BBCF-H7D8.

1.- DEFINICIÓ I CONDICIONS DELS ELEMENTS

Elements de diferent forma, color i mida, instal·lats amb caràcter permanent sobre la calçada o fora de la plataforma, per tal de reforçar la capacitat de guia òptica que proporcionen els elements de senyalització tradicional.

S'han considerat els tipus següents:

- Panell direccional per a abalisament de corbes

- Fita d'aresta
- Fita de vèrtex
- Balisa cilíndrica
- Captallums verticals
- Captallums per a senyalització horitzontal
- Fita quilomètrica o hectomètrica
- Fita miriamètrica:

CARACTERÍSTIQUES GENERALS:

L'element ha de ser resistent i estable enfront de la intempèrie i a les radiacions ultraviolades.

Ha de tenir un color uniforme a tota la superfície.

No ha de tenir rebaves, fissures, grans ni d'altres defectes superficials.

Tots els elements que constitueixen l'element han de ser compatibles entre sí.

Han de ser capaços de reflectir la major part de la llum incident, en la mateixa direcció però en sentit contrari.

PANELL DIRECCIONAL, FITA QUILOMÈTRICA, HECTOMÈTRICA I MIRIAMÈTRICA:

La superfície metàl·lica ha de ser neta, llisa, sense porus, sense corrosió i resistent a la intempèrie.

No ha de tenir ratllades, bonys ni d'altres defectes superficials.

El substrat del senyal complirà amb l'indicat a la norma UNE-EN 12899-1.

Tindrà les dimensions, colors i disseny indicat a la Norma 8.1-IC "Señalización vertical" de la Instrucción de Carreteras.

No s'admetran les següents classes (d'acord amb la UNE-EN 12899-1):

- P1 per a la perforació de la cara de la senyal (cara de la senyal amb perforacions a la seva superfície a una distància no inferior a cent cinquanta mil·límetres (150 mm)).
- E1 per a les vores de la placa de la senyal (les vores de la senyal no estan protegides, el substrat es una placa plana).
- SP0 per a la protecció de la superfície de la placa de la senyal (sense cap protecció de la superfície de la senyal front a la corrosió).

Els materials retrorreflectants utilitzats en la seva fabricació han de ser de classe RA1, RA2 o RA3.

Els materials retrorreflectants constituïts per microesferes de classe RA1 i classe RA2, han de ser conformes amb les característiques visuals (coordenades cromàtiques, factor de luminància, coeficient de retrorreflexió, durabilitat) i de resistència a la caiguda d'una massa, de la norma UNE-EN 12899-1.

Els materials microprismàtics de classe RA1, RA2 y RA3 compliran les característiques de les normes UNE-EN 12899-1 i UNE 135340.

Les característiques essencials establertes a la norma UNE-EN 12899-1 (taula ZA.2 per al suport, taula ZA.5 per al substrat i taula ZA.1 per als materials retrorreflectants de classe RA1 i RA2) compliran amb els valors declarats pel fabricant, assajades segons la norma corresponent, dins del límit de tolerància indicat, en el seu cas.

Els materials retrorreflectants de classe RA3 i els materials microprismàtics de classe RA1 i RA2 compliran les prestacions declarades pel fabricant en certificat de conformitat d'acord amb la norma UNE 135340.

PANELL DIRECCIONAL:

Estarà format per un substrat rectangular, generalment d'acer galvanitzat, amb franges retrorreflectants en angle recte de color blanc (galons) sobre un fons pintat de color blau fosc.

2.- CONDICIONS DE SUBMINISTRAMENT I EMMAGATZEMATGE

Subministrament i emmagatzematge: De manera que no s'alterin les seves condicions.

3.- UNITAT I CRITERI D'AMIDAMENT

Unitat d'amidament: la indicada a la descripció de l'element

Criteri d'amidament: quantitat necessària subministrada a l'obra

PLEC DE PRESCRIPCIONS TÈCNIQUES PARTICULARS

4.- NORMATIVA DE COMPLIMENT OBLIGATORI

NORMATIVA GENERAL:

Orden de 6 de febrero de 1976 por la que se aprueba el Pliego de Prescripciones Técnicas Generales para Obras de Carreteras y Puentes (PG-3).

Orden FOM/2523/2014, de 12 de diciembre, por la que se actualizan determinados artículos del Pliego de Prescripciones Técnicas Generales para Obras de Carreteras y Puentes, relativos a materiales básicos, a firmes y pavimentos, y a señalización, balizamiento y sistemas de contención de vehículos (PG-3).

PANELL DIRECCIONAL, FITA QUILOMÈTRICA, HECTOMÈTRICA I MIRIAMÈTRICA:

Orden FOM/534/2014, de 20 de marzo, por la que se aprueba la norma 8.1-IC señalización vertical de la Instrucción de Carreteras.

UNE-EN 12899-1:2009 Señales verticales fijas de circulación. Parte 1: Señales fijas.

5.- CONDICIONS DE CONTROL DE RECEPCIÓ

CONDICIONS DE MARCATGE I CONTROL DE LA DOCUMENTACIÓ:

Els panells direccionals, fites quilomètriques, hectomètriques i miriamètriques han de disposar del marcatge CE, segons l'Annex ZA de la norma UNE-EN 12899-1.

El subministrador ha de posar a disposició de la DF si aquesta ho sol·licita, la següent documentació, que acredita el marcatge CE, segons el sistema d'avaluació de conformitat aplicable:

- Panells direccionals, fites quilomètriques, hectomètriques i miriamètriques: - Senyals fixes de circulació instal·lades de manera permanent per a informació, guia, avís i adreçament de conductors i vianants: - Sistema 1+ : Declaració de prestacions

Sobre l'element d'abalisament o a l'albarà de lliurament han de constar les següents dades:

- Marcatge CE de conformitat amb el que disposa la Directiva 93/68/CEE. El símbol normalitzat del Marcatge CE s'ha d'acompanyar de la següent informació: - Número d'identificació del organisme de certificació - Nom, marca comercial i adreça registrada del fabricant - Els dos últims dígits de l'any en què es va fixar el marcatge CE - Número de certificat de conformitat CE o del certificat de control de producció a fàbrica si procedeix - Referència a la norma EN 12899-1, EN 12899-3 o EN 1463-1, en el seu cas - Descripció del producte: nom genèric, material, dimensions,...i ús previst - Identificació de les característiques del producte, en el cas dels captallums per a senyalització horitzontal (tipus de captallums, tipus de retrorreflector, retrorreflectància,...) - Informació de les característiques essencials de la taula ZA.1 de la norma UNE-EN 12899-1, UNE 12899-3 o UNE 1463-1, segons el cas

OPERACIONS DE CONTROL:

El control de recepció del material verificarà que les característiques dels materials són coincidents amb l'establert a la DT.

Control de documentació: documents d'origen (full de subministrament i etiquetat), certificat de garantia del fabricant, en el seu cas, (signat per persona física) i els documents de conformitat o autoritzacions administratives exigides, inclòs la documentació corresponent al marcatge CE quan sigui pertinent.

Control de recepció mitjançant assaigs: Si el material disposa d'una marca legalment reconeguda a un país de la CEE (Marcatge CE, AENOR, etc.) es podrà prescindir dels assaigs de control de recepció de les característiques del material garantides per la marca; i la DF sol·licitarà en aquest cas, els resultats dels assaigs corresponents al subministrament rebut. En qualsevol cas, la DF podrà sol·licitar assaigs de control de recepció si ho creu convenient.

Abans de la instal·lació dels elements d'abalisament, la DO podrà comprovar la seva qualitat mitjançant la realització dels següents assaigs de comprovació:

- Panells direccionals, fites quilomètriques, hectomètriques i miriamètriques: assajos de característiques fotomètriques i colorimètriques, d'acord amb la norma UNE-EN 12899-1.

CRITERIS DE PRESA DE MOSTRES:

S'han de seguir els següents criteris:

- Panells direccionals, fites quilomètriques, hectomètriques i miriamètriques: els que estableix l'apartat 701.7.2.2 de

l'article 701 del PG3.

INTERPRETACIÓ DE RESULTATS I ACTUACIONS EN CAS D'INCOMPLIMENT:

Si efectuats els assaigs corresponents sobre la mostra representativa, no es compleixen els requisits exigits, es rebutjaran tots els materials d'un mateix tipus apilats.

Els aplecs rebutjats podran presentar-se a una nova inspecció, sempre que el subministrador acrediti que s'han eliminat totes les partides defectuoses o s'han corregit els seus defectes.

BB MATERIALS PER A PROTECCIONS I SENYALITZACIÓ

BBC ABALISAMENT

BBCG- PILA

0.- ELEMENTS QUE CONTEMPLA EL PLEC

BBCG-1903.

1.- DEFINICIÓ I CONDICIONS DELS ELEMENTS

Materials per a reforç visual de la senyalització provisional d'obres en carreteres, amb la finalitat que siguin fàcilment perceptibles pels conductors els límits de les obres i els canvis de circulació que aquestes puguin provocar.

S'han considerat els elements següents:

- Con de plàstic reflector
- Tetrapode de plàstic reflector
- Piqueta de jalonament amb peça reflectora
- Cinta d'abalisament reflectora o no
- Garlanda reflectora
- Garlanda lluminosa
- Llum amb làmpada intermitent o llampegant
- Tanca metàl·lica, mòbil
- Barrera de PVC injectat, amb dipòsit d'aigua de llast
- Fita

CARACTERÍSTIQUES GENERALS:

El material ha de ser resistent als cops i a les condicions ambientals desfavorables.

Les dimensions del senyal i les característiques colorimètriques i fotomètriques han de garantir la bona visibilitat i comprensió.

La part reflectora ha de ser capaç de reflectir la major part de llum incident.

CON I TETRAPODE DE PLASTIC:

Han de tenir una o dues bandes reflectants d'alta intensitat, unides al plàstic

Ha de tenir una base de dimensions suficients per garantir l'estabilitat del con i la seva col·locació en posició vertical.

LLUMS:

Ha de disposar d'un interruptor per activar o desactivar el seu funcionament.

Les bateries han d'estar allotjades en un departament estanc.

L'allotjament de les bateries i de la làmpada, han de ser fàcilment accessible per a permetre el seu recanvi.

La llum emesa pel senyal ha de produir un contrast lluminós adequat a l'entorn a on va destinada, en funció de les

condicions d'us previstes. La intensitat ha de garantir la seva percepció inclus en condicions climàtiques desfavorables (pluja, boira, etc.), sense produir enlluernaments.

Els lents han de ser resistents als cops.

PIQUETA:

La peça reflectora ha d'estar sòlidament unida al pal de suport.

L'extrem del suport ha de permetre la seva fixació per clavament.

CINTA:

Ha de ser autoadhesiva. La qualitat de l'adhesiu ha de garantir el nivell fixació suficient sobre el suport a la que va destinada.

La superfície ha de ser llisa i uniforme, sense defectes que puguin perjudicar la percepció de la senyal.

El color ha de contrastar amb el color del suport al que va destinat.

GARNALDA:

Ha d'estar formada per plaques de xapa amb bandes reflectores, unides entre elles per una corda.

La superfície de les plaques ha de ser llisa i uniforme, sense defectes que puguin perjudicar la percepció de la senyal.

La distància entre plaques ha de ser regular.

La corda no ha de tenir defectes que puguin perjudicar la subjecció de les plaques.

TANCA MOBIL METAL·LICA

Tanca mòbil d'acer galvanitzat formada per bastidor i malla electrosoldada.

Ha de tenir la superfície llisa i uniforme.

No ha de tenir cops, porus ni d'altres deformacions o defectes superficials que puguin perjudicar el seu funcionament correcte.

La malla ha d'estar fixada al bastidor i sense guerxaments.

Els perfils i la malla han de ser d'acer galvanitzat en calent per un procés d'immersió contínua.

El recobriment de zinc ha de ser homogeni i continu a tota la superfície. No ha de tenir esquerdes, exfoliacions ni despreniments del recobriment.

Protecció de la galvanització: $\geq 385 \text{ g/m}^2$

Protecció de la galvanització a les soldadures: $\geq 345 \text{ g/m}^2$

Puresa del zinc: $\geq 98,5\%$

Toleràncies:

- Rectitud d'arestes: $\pm 2 \text{ mm/m}$

- Planor: $\pm 1 \text{ mm/m}$

- Angles: $\pm 1 \text{ mm}$

BARRERA DE PVC:

Ha de tenir una base de dimensions suficients per garantir l'estabilitat del elements que formen la barrera i la seva col·locació en posició vertical.

2.- CONDICIONS DE SUBMINISTRAMENT I EMMAGATZEMATGE

CON, TETRAPODE, PIQUETA, GARLANDA, FITA:

Subministrament: Embalat, de manera que no s'alterin les seves característiques.

Emmagatzematge: En el propi embalatge, de manera que no s'alterin les seves característiques.

LLUMS:

Subministrament: Empaquetats en caixes, de manera que no s'alterin les seves característiques. A l'exterior hi ha d'haver el nombre d'unitats que conté.

Ha d'anar acompanyat amb les instruccions d'utilització i manteniment.

Emmagatzematge: En el propi embalatge, de manera que no s'alterin les seves característiques.

TANCA MOBIL METAL·LICA

Subministrament: Amb els elements que calguin per tal d'assegurar el seu escairat, rectitud i planor.

. PLEC DE PRESCRIPCIONS TÈCNIQUES PARTICULARS

Emmagatzematge: Protegit de les pluges, els focus d'humitat i les zones on pugui rebre impactes. No ha d'estar en contacte amb el terra.

3.- UNITAT I CRITERI D'AMIDAMENT

Unitat d'amidament: la indicada a la descripció de l'element

Criteri d'amidament: quantitat necessària subministrada a l'obra

4.- NORMATIVA DE COMPLIMENT OBLIGATORI

* Orden de 31 de agosto de 1987 sobre señalización, balizamiento, defensa, limpieza y terminación de obras fijas en vías fuera de poblado. (Instrucción 8.3-IC).

* UNE-EN 12352:2000 Equipamiento de regulación del tráfico. Dispositivos luminosos de advertencia de peligro y balizamiento.

BB MATERIALS PER A PROTECCIONS I SENYALITZACIÓ

BBM MATERIALS PER A PROTECCIONS DE VIALITAT

BBM2 BARRERES

0.- ELEMENTS QUE CONTEMPLA EL PLEC

BBM2-0SHU, BBM2CBA0.

1.- DEFINICIÓ I CARACTERÍSTIQUES DELS ELEMENTS

Barreres per a proteccions de vialitat.

S'han considerat els tipus següents:

- Barreres per a control d'accés a aparcaments
- Barreres de formigó prefabricades, per a ús temporal i permanent
- Perfil longitudinal de secció doble ona per a barrera de seguretat flexible
- Perfil longitudinal de secció doble ona i de secció plana trapezoïdal per a sistemes de protecció de motociclistes

BARRERES DE CONTROL D'ACCÉS:

Barrera de control d'accés, d'acer laminat, d'accionament manual i sistema de bloqueig incorporat.

Les dimensions del perfil, així com el sistema de bloqueig, han de ser les especificades al projecte.

La superfície del perfil ha de ser llisa, uniforme i sense defectes superficials.

El gruix del perfil ha de ser uniforme en tota la seva llargària.

Els pals de subjecció han d'estar protegits amb una capa de pintura antiòxid. Aquesta capa ha de complir les especificacions fixades a la seva partida d'obra.

Tipus d'acer: S275JR

PERFILS DOBLE ONA PER A BARRERES DE SEGURETAT FLEXIBLES:

Element de la barrera que entra en contacte amb el vehicle, absorbeix mitjançant deformació plàstica part de la seva energia cinètica, i el reconduïx a la circulació d'una manera suau. Destinat a impedir la col·lisió dels vehicles amb algun obstacle més perillós que la pròpia barrera.

Obtingut a partir de bobina d'acer laminada en calent, mitjançant un procés de conformat en fred i una posterior

galvanització en calent.

Fabricat amb acer tipus S235JR segons UNE-EN 10025.

Amb aptitud química a la galvanització: contingut de silici i fòsfor limitats ($Si \leq 0,03\%$ i $Si + 2,5P \leq 0,09\%$)

L'acer estarà protegit contra la corrosió mitjançant galvanitzat en calent segons UNE-EN ISO 1461.

La qualitat del zinc utilitzat en la galvanització estarà d'acord amb l'UNE-EN 1179.

Gruix del recobriments galvanitzat (UNE-EN ISO 1461): ≥ 70 micres

Massa del recobriments galvanitzat (UNE-EN ISO 1461): ≥ 505 g/m²

No ha de tenir bonys, punts d'oxidació ni desperfectes en la seva superfície.

El recobriments dels elements ha de ser llis, homogeni i sense discontinuïtats a la capa de zinc.

No ha de tenir taques, inclusions de flux, cendres o clapes.

No ha de tenir exfoliacions visibles ni bombolles, ratlles, picadures o punts sense galvanitzar.

Les dimensions i toleràncies del perfil es correspondran amb les indicades a la figura 1 de l'UNE 135121.

Desenvolupament del perfil: 473 mm

Gruix nominal: 3 mm

Llargària útil del perfil: 4 m

Toleràncies:

- Gruix: $\pm 0,1$ mm

- Desenvolupament del perfil: +6, -3 mm

PERFILS LONGITUDINALS PER A SISTEMES DE PROTECCIÓ DE MOTOCICLISTES:

Element que instal·lat sobre una barrera de seguretat garanteix la protecció dels motociclistes, evitant l'impacte directe contra el suport i el pas del cos a través del buit entre dos suports consecutius.

Fabricat amb xapa d'acer laminada en calent, del tipus S235JR segons UNE-EN 10025 i galvanitzat en calent per immersió segons la norma UNE-EN ISO 1461.

BARRERES DE FORMIGÓ PREFABRICADES:

Ha d'estar formada per mòduls de formigó prefabricats, obtinguts per un procés d'emmotllament de perfil simètric per a barreres dobles i asimètric per a barreres simples.

En la fabricació de la peça s'han de complir les prescripcions establertes al CODI ESTRUCTURAL, en especial les que fan referència a la seva durabilitat (art.43) en funció de les classes d'exposició.

Tots els materials utilitzats en la fabricació de les peces han de complir les condicions fixades a les normes CODI ESTRUCTURAL i UNE-EN 13369.

No hi ha d'haver armadures vistes en cap punt.

Han de tenir un aspecte homogeni, uniforme, sense fissures ni deformacions o d'altres defectes superficials.

La seva base ha de ser plana.

Han d'estar armades per a resistir els esforços de manipulació.

Resistència característica del formigó: ≥ 35 N/mm²

Límit elàstic de l'acer: ≥ 400 N/mm²

Recobriments de les armadures: ≥ 2 cm

Tipus de ciment: Classe resistent $\geq 32,5$

No s'ha d'utilitzar ciment aluminós ni mesclades de ciment de procedència diferent. L'ús de ciment d'altres tipus requereix una justificació especial.

No s'han d'utilitzar, ni quan es pasta ni en la cura del formigó, aigües que produeixin eflorescències o que originin pertorbacions en el procés d'adormiment i d'enduriment.

La naturalesa dels granulats i la seva preparació han garantir l'adequada resistència i durabilitat del formigó.

Els granulats no han de tenir reactivitat potencial amb els àlcalis del ciment, ni s'han de descompondre a causa dels agents exteriors a que estan sotmesos a l'obra.

No s'han d'utilitzar granulats provinents de terres toves, friables ni poroses, ni les que tinguin compostos ferrosos, guix, nòduls de pirita o de qualsevol altre tipus de clorurs, sulfurs o sulfits.

Toleràncies:

. PLEC DE PRESCRIPCIONS TÈCNIQUES PARTICULARS

- Planor de la base (regle de 3 m): < 5 mm
- Resistència característica del formigó: $\geq 80\% R_n$
- Defectes superficials: $\leq 15\%$ superfície
- Cocons: ≤ 3 u en 10 dm²
- Fissures
 - Amplària: $\leq 0,1$ mm
 - Llargària: ≤ 2 cm

BARRERES DE FORMIGÓ PREFABRICADES D'ÚS PERMANENT:

Les barreres de seguretat d'ús permanent es classifiquen:

- Segons el comportament del sistema davant l'impacte d'un vehicle, d'acord amb els criteris, paràmetres i classes definits a les normes UNE-EN 1317-1 i UNE-EN 1317-2, essent aquests paràmetres:
 - Classe i nivell de contenció (taula 2 UNE-EN 1317-2)
 - Índex de severitat d'impacte (taula 3 UNE-EN 1317-2)
 - Amplària de treball (taula 4 UNE-EN 1317-2)
 - Deflexió dinàmica
- Segons la seva geometria i funcionalitat:
 - Simples: aptes per al xoc per una banda
 - Dobles: aptes per al xoc per ambdós costats

Les característiques següents han de complir amb els valors declarats pel fabricant, assajades segons la norma corresponent:

- Nivell de contenció (UNE-EN 1317-2): classe N1, N2, H1, H2, H3, H4a, H4b, L1, L2, L3, L4a o L4b
 - Severitat de l'impacte (UNE-EN 1317-1): classe A, B o C
 - Amplària de treball normalitzada (UNE-EN 1317-2): classe W1, W2, W3, W4, W5, W6, W7 o W8
 - Deflexió dinàmica normalitzada (UNE-EN 1317-2): valor declarat pel fabricant en m
 - Intrusió del vehicle normalitzada (UNE-EN 1317-2): classe VI1, VI2, VI3, VI4, VI5, VI6, VI7, VI8 o VI9. Només d'aplicació per als nivells de contenció L i H
 - Durabilitat: el fabricant ha de declarar els materials i recobriments protectors utilitzats
 - Resistència a la retirada de la neu (UNE-EN 1317-5): classe 1, 2, 3 o 4. Només d'aplicació quan es requereixi
- Llevat de casos excepcionals, degudament justificats i amb autorització expressa de la Direcció General de Carreteres, no s'admet l'ús de sistemes de contenció de les següents característiques:
- Nivell de contenció N1
 - Índex de severitat C
 - Amplària de treball W8
 - Deflexió dinàmica $\geq 2,5$ m

S'ha de garantir que durant els assajos de xoc, segons UNE-EN 1317-2, no es produeixi el trencament de cap element longitudinal de la barrera orientat al costat de la circulació que pugui suposar un perill per al trànsit o per a tercers. Per a això les parts despreses han de complir:

- Peces o parts metàl·liques: $\leq 0,5$ kg
- Peces o parts no metàl·liques: ≤ 2 kg

2.- CONDICIONS DE SUBMINISTRAMENT I EMMAGATZEMATGE

BARRERES DE CONTROL D'ACCÉS:

Subministrament: Els elements d'acer laminat han de portar gravades en relleu les sigles del fabricant i el símbol de designació de l'acer.

Emmagatzematge: En el mateix lloc on s'ha de col·locar i de manera que no s'alterin les seves condicions.

PERFILS PER A BARRERES DE SEGURETAT FLEXIBLES I PERFILS PER A SISTEMES DE PROTECCIÓ DE MOTOCICLISTES:

Subministrament: Els perfils aniran marcats amb la identificació del fabricant. El marcatge ha de ser llegible a simple vista i indeleble.

Emmagatzematge: En zones a cobert. Si no és possible s'emmagatzemaran amb un pendent mínim de l'1,5% en el sentit longitudinal del perfil i amb una separació mínima de 4 cm entre els perfils i el terreny.

En cas de subministrar-se paletitzats i plastificats, es retiraran els plàstics.

L'aplec es realitzarà en zones llises, netes i pavimentades.

No s'han d'emmagatzemar durant un període superior a 12 mesos.

BARRERES DE FORMIGÓ PREFABRICADES:

Subministrament: Protegida de manera que no s'alterin les seves característiques.

Emmagatzematge: En el mateix lloc on s'ha de col·locar i de manera que no s'alterin les seves condicions.

No s'han d'emmagatzemar durant un període superior a 12 mesos.

3.- UNITAT I CRITERIS D'AMIDAMENT

Unitat d'amidament: la indicada a la descripció de l'element

Criteri d'amidament: quantitat necessària subministrada a l'obra

4.- NORMATIVA DE COMPLIMENT OBLIGATORI

BARRERES DE FORMIGÓ PREFABRICADES:

* Orden de 6 de febrero de 1976 por la que se aprueba el Pliego de Prescripciones Técnicas Generales para Obras de Carreteras y Puentes (PG-3).

* Real Decreto 470/2021, de 29 de junio, por el que se aprueba el Código Estructural.

* UNE 135111:1994 Sistemas viales de contención de vehículos. Barreras de hormigón. Definiciones, clasificación, dimensiones y tolerancias.

* UNE 135112:1994 Sistemas viales de contención de vehículos. Barreras de hormigón. Materiales básicos y control de ejecución.

BARRERES DE FORMIGÓ PREFABRICADES D'ÚS PERMANENT:

Orden FOM/2523/2014, de 12 de diciembre, por la que se actualizan determinados artículos del Pliego de Prescripciones Técnicas Generales para Obras de Carreteras y Puentes, relativos a materiales básicos, a firmes y pavimentos, y a señalización, balizamiento y sistemas de contención de vehículos (PG-3).

UNE-EN 1317-1:2011 Sistemas de contención para carreteras. Parte 1: Terminología y criterios generales para los métodos de ensayo.

UNE-EN 1317-2:2011 Sistemas de contención para carreteras. Parte 2: Clases de comportamiento, criterios de aceptación para el ensayo de impacto y métodos de ensayo para barreras de seguridad incluyendo pretilles.

UNE-EN 1317-5:2008+A2:2012 Sistemas de contención para carreteras. Parte 5: Requisitos de producto y evaluación de la conformidad para sistemas de contención de vehículos.

PERFILS PER A BARRERES DE SEGURETAT FLEXIBLES:

* Orden de 6 de febrero de 1976 por la que se aprueba el Pliego de Prescripciones Técnicas Generales para Obras de Carreteras y Puentes (PG-3).

* Orden FOM/2523/2014, de 12 de diciembre, por la que se actualizan determinados artículos del Pliego de Prescripciones Técnicas Generales para Obras de Carreteras y Puentes, relativos a materiales básicos, a firmes y pavimentos, y a señalización, balizamiento y sistemas de contención de vehículos (PG-3).

* UNE 135121:2012 Barreras metálicas de seguridad para contención de vehículos. Valla de perfil de doble onda. Materiales, geometría, dimensiones y ensayos.

* UNE 135124:2012 Barreras metálicas de seguridad para contención de vehículos. Condiciones de manipulación y almacenamiento. Procedimientos de montaje y metodología de control.

BARRERES DE CONTROL D'ACCÉS I PERFILS PER A SISTEMES DE PROTECCIÓ DE MOTOCICLISTES:

No hi ha normativa de compliment obligatori.

5.- CONDICIONS DE CONTROL DE RECEPCIÓ

CONDICIONS DE MARCATGE I CONTROL DE LA DOCUMENTACIÓ EN BARRERES DE FORMIGÓ PREFABRICADES D'ÚS PERMANENT:

El subministrador ha de posar a disposició de la DF si aquesta ho sol·licita, la següent documentació, que acrediti el marcatge CE, segons el sistema d'avaluació de conformitat aplicable:

- Productes per a àrees de circulació:
- Sistema 1: Declaració de Prestacions

Cada subministrament que arribi a obra s'ha d'acompanyar de la documentació necessària per a la seva identificació.

L'albarà ha d'incloure:

- Nom i direcció de l'empresa subministradora
- Identificació del fabricant
- Designació de la marca comercial
- Quantitat d'elements que es subministra
- Identificació dels lots (referència) de cada tipus d'elements subministrats
- Data de fabricació

L'etiquetat i marcat CE ha d'incloure:

- Símbol de marcatge CE
- Número d'identificació de l'organisme de certificació
- Nom o marca comercial i adreça registrada del fabricant
- Dos últims dígit de l'any en què s'ha imprès el marcat CE
- Número de referència de la Declaració de Prestacions
- Referència a la norma EN 1317
- Descripció del producte: nom genèric, tipus i ús previst
- Informació de les característiques essencials segons annex ZA de la UNE-EN 1317-5 (classes de nivell de contenció, severitat de l'impacte, amplària de treball i deflexió dinàmica)

Per a cada tipus de sistema de contenció s'adjuntarà la declaració de prestacions del marcatge CE emesa pel fabricant.

Descripció tècnica del producte, segons UNE-EN 1317-5, que contindrà com a mínim:

- Plànols generals del sistema, amb esquema d'instal·lació i toleràncies
- Plànols de tots els components, amb dimensions i toleràncies
- Especificacions per als materials i acabats
- Avaluació de la durabilitat del producte

- Plànols de tots els elements acoblats a fàbrica
- Llista completa de totes les parts, incloent pesos
- Detalls del pretesat, quan sigui aplicable
- Qualsevol altra informació d'interès (medi ambient, seguretat, etc)
- Informació sobre substàncies regulades

Manual d'instal·lació subministrat pel fabricant, amb indicació de les condicions d'implantació, manteniment, inspecció i terrenys de suport existents.

OPERACIONS DE CONTROL EN BARRERES DE FORMIGÓ PREFABRICADES D'ÚS PERMANENT:

Control de recepció:

- Verificació documental del fet que els valors declarats pel fabricant en els documents que acompanyen el Marcatge CE son conforme a les especificacions exigides.

Control de qualitat dels aplecs:

- Es seguiran els criteris indicats a la descripció tècnica del producte, segons UNE-EN 1317-5, que coincidirán amb els utilitzats per a elaborar l'informe d'avaluació de la mostra assajada, segons UNE-EN 1317-5.

OPERACIONS DE CONTROL EN BARRERES DE FORMIGÓ PREFABRICADES D'ÚS TEMPORAL:

Les tasques de control a realitzar són les següents:

- Recepció i aprovació de la documentació que justifica les condicions exigides al fabricant de les peces, com ara homologació del producte, autorització d'ús, aplicacions realitzades, etc.
- Controls de fabricació:
 - La empresa subministradora ha d'avisar a la DF, almenys amb una setmana d'anticipació de l'inici de la campanya de fabricació, per tal d'enviar, si correspon, un inspector a fàbrica.
 - L'inspector enviat ha de tenir accés als registres de control de qualitat on figuren les mesures dels paràmetres dimensionals o mecànics de l'element corresponent. En el transcurs d'aquesta visita, prèvia al començament de la producció, s'han de realitzar els controls següents:
 - Comprovació de l'homologació del producte, de la fàbrica i dels procediments de fabricació i d'autocontrol de qualitat segons ISO-9002, i de la seva vigència.
 - Examen del Manual i dels procediments del control de qualitat, amb especial èmfasi respecte als documents que identifiquen els controls realitzats sobre els elements acabats que es destinen a cada obra, i sobre la partida a què pertanyen. Criteris d'acceptació i rebuig, i tractament de les discrepàncies.
 - Examen de la documentació que acompanya el lliurament de cada lot. Comprovació de que sigui suficient i en el seu defecte, demanar-ne més.
 - Comprovació del marcat identificador dels elements a lliurar, i de la correspondència entre aquesta marca i la identificació de les proves a què han estat sotmesos els materials corresponents i les peces del lot.
 - Seguiment de la fabricació en curs i observació de l'aplicació efectiva dels controls.
 - Examen del parc d'aplegament i de la forma de manipulació, condicionament i càrrega de les peces.
- Es podran realitzar més visites a fàbrica, si convé, per a fer un nou seguiment i comprovació de la fabricació corresponent a l'obra i dels controls efectuats.

PLEC DE PRESCRIPCIONS TÈCNIQUES PARTICULARS

- Controls de recepció a obra:
 - Per a cada lot de subministrament, es realitzaran les comprovacions següents:
 - Certificat CE, acreditatiu de la conformitat del producte amb les especificacions obligatòries del CODI ESTRUCTURAL.
 - Examen, comprovació i contrast (si s'escau) de la documentació que empara l'entrega de cada lot, incloent els resultats dels assaigs corresponents a característiques mecàniques, geomètriques i altres que justifiquin l'adequació del producte a les exigències del plec de condicions.
 - Inspecció visual de les peces, examinant el seu aspecte, l'absència de danys o imperfeccions, etc.
 - Control dimensional sobre un 5 % de les peces rebudes.

OPERACIONS DE CONTROL EN PERFILS LONGITUDINALS PER A BARRERES DE SEGURETAT FLEXIBLES:

Les tasques de control a realitzar són les següents:

- Inspecció visual del material subministrat amb observació de les marques que identifiquen el fabricant, i recepció del corresponent certificat de qualitat on es garanteixen les condicions indicades al plec. Atenció especial a l'aspecte superficial del galvanitzat.
- Cada 256 m de barrera flexible (lot de control), es realitzaran els següents controls sobre peces escollides a l'atzar:
 - Control indirecte del gruix de la barrera mitjançant el pes dels perfils (el pes teòric d'una peça de barrera de 2,90 mm de gruix i 473 mm de desenvolupament, descomptant forats i incloent el galvanitzat, és de 48,1 kg). Es pesaran individualment 25 peces corresponents al lot.
- Comprovació del recobriment: assaigs d'adherència i massa del recobriment (mètodes no destructius) sobre 10 peces del lot (assaigs d'adherència conforme UNE 37501 i de recobriment conforme UNE EN ISO 1461)
- Comprovació de les característiques geomètriques del perfil sobre 10 peces del lot (5 mesures en cada peça)
- Cada 2000 m de barrera flexible (lot de control), es realitzaran els següents controls sobre peces escollides a l'atzar:
 - Identificació del tipus d'acer de la barrera (AP-11), segons UNE-EN 10111 (1 determinació).

En cas que el material disposi de la Marca AENOR, o una altra legalment reconeguda a un país de l'UE, s'ha de poder prescindir dels assaigs de control de recepció. La DF ha de sol·licitar, en aquest cas, els resultats dels assaigs corresponents al subministrament rebut, segons control de producció establert a la marca de qualitat del producte.

CRITERIS DE PRESA DE MOSTRES EN BARRERES DE FORMIGÓ PREFABRICADES:

Els controls s'han de realitzar segons les instruccions de la DF i els criteris indicats a les normes de procediment corresponents.

CRITERIS DE PRESA DE MOSTRES EN PERFILS LONGITUDINALS PER A BARRERES DE SEGURETAT FLEXIBLES:

Els controls s'han de realitzar segons les instruccions de la DF i els criteris indicats a les normes de procediment corresponents.

Les comprovacions geomètriques dels perfils es realitzaran sobre la barrera abans de galvanitzar. El control de l'alçada del perfil i la longitud total de la barrera, es podrà realitzar, sobre aquesta, un cop galvanitzada.

INTERPRETACIÓ DE RESULTATS I ACTUACIONS EN CAS D'INCOMPLIMENT EN BARRERES DE FORMIGÓ PREFABRICADES D'ÚS PERMANENT:

. PLEC DE PRESCRIPCIONS TÈCNIQUES PARTICULARS

No s'acceptaran els aplecs que incompleixin alguna de les condicions indicades a la descripció tècnica del producte, segons UNE-EN 1317-2.

Els aplecs rebutjats podran presentar-se de nou per a la inspecció quan el subministrador acrediti que s'han tornat a examinar i assajar totes les unitats i que s'han eliminat les defectuoses o corregit els seus defectes.

Aquestes unitats es sotmetran de nou als assaigs de control.

INTERPRETACIÓ DE RESULTATS I ACTUACIONES EN CAS D'INCOMPLIMENT EN PERFILS LONGITUDINALS PER A BARRERES DE SEGURETAT FLEXIBLES:

No s'acceptarà l'ús de materials que no arribin acompanyats del corresponent certificat de qualitat del fabricant.

El resultat del control indirecte del gruix serà satisfactori si el pes mig dels perfils resulta superior al valor de referència i, a més, es compleix que: $Q = (x - P) / s > 0,94$

X = Pes mig dels perfils dels lots

P = Pes de referència

s = Desviació estàndard $(n-1)$, $s^2 = \sum (x_i - \bar{x})^2 / (n-1)$

essent x_i el pes individual de cada perfil i n el nombre de perfils de la mostra.

En cas d'incompliment es podrà, a criteri de la DF, ampliar la mostra d'assaig (analitzar més peces), acceptant-se el lot si es verifica la condició anterior.

L'aspecte visual del recobriment i el resultat dels assaigs d'adherència han de ser conformes a les especificacions del plec. La mitjana de les 10 determinacions de la massa del galvanitzat ha de ser superior al valor especificat, i tots els valors individuals mantenir-se per sobre del 95% d'aquest valor.

Si el valor mig de les 5 determinacions de característiques geomètriques corresponents a una peça, no resulta conforme a la norma UNE 135-121, es rebutjarà la peça i s'ampliarà el control fins a un total de 25 peces per lot. En cas d'observar noves deficiències, es passarà a controlar aquest aspecte sobre la totalitat de peces del lot.

BB MATERIALS PER A PROTECCIONS I SENYALITZACIÓ

BBM MATERIALS PER A PROTECCIONS DE VIALITAT

BBM2 BARRERES

BBM2- BARRERA DE SEGURETAT RÍGIDA

0.- ELEMENTS QUE CONTEMPLA EL PLEC

BBM2-0SHU.

1.- DEFINICIÓ I CONDICIONS DELS ELEMENTS

Barreres per a proteccions de vialitat.

S'han considerat els tipus següents:

- Barreres de formigó prefabricades, per a ús temporal i permanent

BARRERES DE FORMIGÓ PREFABRICADES:

Ha d'estar formada per mòduls de formigó prefabricats, obtinguts per un procés d'emmotllament de perfil simètric per a barreres dobles i asimètric per a barreres simples.

En la fabricació de la peça s'han de complir les prescripcions establertes, en especial les que fan referència a la seva durabilitat (art. 43 del CODI ESTRUCTURAL) en funció de les classes d'exposició.

Tots els materials utilitzats en la fabricació de les peces han de complir les condicions fixades al CODI ESTRUCTURAL i UNE-EN 13369.

No hi ha d'haver armadures vistes en cap punt.

Han de tenir un aspecte homogeni, uniforme, sense fissures ni deformacions o d'altres defectes superficials.

La seva base ha de ser plana.

Han d'estar armades per a resistir els esforços de manipulació.

Resistència característica del formigó: $\geq 35 \text{ N/mm}^2$

Límit elàstic de l'acer: $\geq 400 \text{ N/mm}^2$

Recobriments de les armadures: $\geq 2 \text{ cm}$

Tipus de ciment: Classe resistent $\geq 32,5$

No s'ha d'utilitzar ciment aluminós ni mescles de ciment de procedència diferent. L'ús de ciment d'altres tipus requereix una justificació especial.

No s'han d'utilitzar, ni quan es pasta ni en la cura del formigó, aigües que produeixin eflorescències o que originin pertorbacions en el procés d'adormiment i d'enduriment.

La naturalesa dels granulats i la seva preparació han garantir l'adequada resistència i durabilitat del formigó.

Els granulats no han de tenir reactivitat potencial amb els àlcalis del ciment, ni s'han de descompondre a causa dels agents exteriors a que estan sotmesos a l'obra.

No s'han d'utilitzar granulats provinents de terres toves, friables ni poroses, ni les que tinguin compostos ferrosos, guix, nòduls de pirita o de qualsevol altre tipus de clorurs, sulfurs o sulfits.

Toleràncies:

- Planor de la base (regle de 3 m): $< 5 \text{ mm}$

- Resistència característica del formigó: $\geq 80\% R_n$

- Defectes superficials: $\leq 15\%$ superfície

- Cocons: $\leq 3 \text{ u en } 10 \text{ dm}^2$

- Fissures - Amplària: $\leq 0,1 \text{ mm}$ - Llargària: $\leq 2 \text{ cm}$

BARRERES DE FORMIGÓ PREFABRICADES D'ÚS PERMANENT:

Les barreres de seguretat d'ús permanent es classifiquen:

- Segons el comportament del sistema davant l'impacte d'un vehicle, d'acord amb els criteris, paràmetres i classes definits a les normes UNE-EN 1317-1 i UNE-EN 1317-2, essent aquests paràmetres: - Classe i nivell de contenció (taula 2 UNE-EN 1317-2) - Índex de severitat d'impacte (taula 3 UNE-EN 1317-2) - Amplària de treball (taula 4 UNE-EN 1317-2) - Deflexió dinàmica

- Segons la seva geometria i funcionalitat: - Simples: aptes per al xoc per una banda - Dobles: aptes per al xoc per ambdós costats

Les característiques següents han de complir amb els valors declarats pel fabricant, assajades segons la norma corresponent:

- Nivell de contenció (UNE-EN 1317-2): classe N1, N2, H1, H2, H3, H4a, H4b, L1, L2, L3, L4a o L4b

- Severitat de l'impacte (UNE-EN 1317-1): classe A, B o C

- Amplària de treball normalitzada (UNE-EN 1317-2): classe W1, W2, W3, W4, W5, W6, W7 o W8

- Deflexió dinàmica normalitzada (UNE-EN 1317-2): valor declarat pel fabricant en m

- Intrusió del vehicle normalitzada (UNE-EN 1317-2): classe VI1, VI2, VI3, VI4, VI5, VI6, VI7, VI8 o VI9. Només d'aplicació per als nivells de contenció L i H

- Durabilitat: el fabricant ha de declarar els materials i recobriments protectors utilitzats

- Resistència a la retirada de la neu (UNE-EN 1317-5): classe 1, 2, 3 o 4. Només d'aplicació quan es requereixi. Llevat de casos excepcionals, degudament justificats i amb autorització expressa de la Direcció General de Carreteres, no s'admet l'ús de sistemes de contenció de les següents característiques:

- Nivell de contenció N1

- Índex de severitat C

- Amplària de treball W8

- Deflexió dinàmica $\geq 2,5 \text{ m}$

S'ha de garantir que durant els assajos de xoc, segons UNE-EN 1317-2, no es produeixi el trencament de cap element longitudinal de la barrera orientat al costat de la circulació que pugui suposar un perill per al trànsit o per a tercers. Per a això les parts despreses han de complir:

- Peces o parts metàl·liques: $\leq 0,5 \text{ kg}$

- Peces o parts no metàl·liques: $\leq 2 \text{ kg}$

2.- CONDICIONS DE SUBMINISTRAMENT I EMMAGATZEMATGE

BARRERES DE FORMIGÓ PREFABRICADES:

Subministrament: Protegida de manera que no s'alterin les seves característiques.

Emmagatzematge: En el mateix lloc on s'ha de col·locar i de manera que no s'alterin les seves condicions.

No s'han d'emmagatzemar durant un període superior a 12 mesos.

3.- UNITAT I CRITERI D'AMIDAMENT

Unitat d'amidament: la indicada a la descripció de l'element

Criteri d'amidament: quantitat necessària subministrada a l'obra

4.- NORMATIVA DE COMPLIMENT OBLIGATORI

BARRERES DE FORMIGÓ PREFABRICADES:

* Orden de 6 de febrero de 1976 por la que se aprueba el Pliego de Prescripciones Técnicas Generales para Obras de Carreteras y Puentes (PG-3).

Real Decreto 470/2021, de 29 de junio, por el que se aprueba el Código Estructural.

* UNE 135111:1994 Sistemas viales de contención de vehículos. Barreras de hormigón. Definiciones, clasificación, dimensiones y tolerancias.

* UNE 135112:1994 Sistemas viales de contención de vehículos. Barreras de hormigón. Materiales básicos y control de ejecución.

BARRERES DE FORMIGÓ PREFABRICADES D'ÚS PERMANENT:

Orden FOM/2523/2014, de 12 de diciembre, por la que se actualizan determinados artículos del Pliego de Prescripciones Técnicas Generales para Obras de Carreteras y Puentes, relativos a materiales básicos, a firmes y pavimentos, y a señalización, balizamiento y sistemas de contención de vehículos (PG-3).

UNE-EN 1317-1:2011 Sistemas de contención para carreteras. Parte 1: Terminología y criterios generales para los métodos de ensayo.

UNE-EN 1317-2:2011 Sistemas de contención para carreteras. Parte 2: Clases de comportamiento, criterios de aceptación para el ensayo de impacto y métodos de ensayo para barreras de seguridad incluyendo pretilles.

UNE-EN 1317-5:2008+A2:2012 Sistemas de contención para carreteras. Parte 5: Requisitos de producto y evaluación de la conformidad para sistemas de contención de vehículos.

5.- CONDICIONS DE CONTROL DE RECEPCIÓ

CONDICIONS DE MARCATGE I CONTROL DE LA DOCUMENTACIÓ EN BARRERES DE FORMIGÓ PREFABRICADES D'ÚS PERMANENT:

El subministrador ha de posar a disposició de la DF si aquesta ho sol·licita, la següent documentació, que acredita

el marcatge CE, segons el sistema d'avaluació de conformitat aplicable: - Productes per a àrees de circulació: -

Sistema 1: Declaració de Prestacions

Cada subministrament que arribi a obra s'ha d'acompanyar de la documentació necessària per a la seva identificació.

L'albarà ha d'incloure:

- Nom i direcció de l'empresa subministradora
- Identificació del fabricant
- Designació de la marca comercial
- Quantitat d'elements que es subministra
- Identificació dels lots (referència) de cada tipus d'elements subministrats
- Data de fabricació

L'etiquetat i marcat CE ha d'incloure:

- Símbol de marcatge CE
- Número d'identificació de l'organisme de certificació
- Nom o marca comercial i adreça registrada del fabricant
- Dos últims dígitos de l'any en què s'ha imprès el marcat CE
- Número de referència de la Declaració de Prestacions
- Referència a la norma EN 1317
- Descripció del producte: nom genèric, tipus i ús previst
- Informació de les característiques essencials segons annex ZA de la UNE-EN 1317-5 (classes de nivell de contenció, severitat de l'impacte, amplària de treball i deflexió dinàmica)

Per a cada tipus de sistema de contenció s'adjuntarà la declaració de prestacions del marcatge CE emesa pel fabricant.

Descripció tècnica del producte, segons UNE-EN 1317-5, que contindrà com a mínim:

- Plànols generals del sistema, amb esquema d'instal·lació i toleràncies
- Plànols de tots els components, amb dimensions i toleràncies
- Especificacions per als materials i acabats
- Avaluació de la durabilitat del producte
- Plànols de tots els elements acoblats a fàbrica
- Llista completa de totes les parts, incloent pesos
- Detalls del pretesat, quan sigui aplicable
- Qualsevol altra informació d'interès (medi ambient, seguretat, etc)
- Informació sobre substàncies regulades

Manual d'instal·lació subministrat pel fabricant, amb indicació de les condicions d'implantació, manteniment, inspecció i terrenys de suport existents.

OPERACIONS DE CONTROL EN BARRERES DE FORMIGÓ PREFABRICADES D'ÚS PERMANENT:

Control de recepció:

- Verificació documental del fet que els valors declarats pel fabricant en els documents que acompanyen el Marcatge CE son conforme a les especificacions exigides.

Control de qualitat dels aplecs:

- Es seguiran els criteris indicats a la descripció tècnica del producte, segons UNE-EN 1317-5, que coincidiran amb els utilitzats per a elaborar l'informe d'avaluació de la mostra assajada, segons UNE-EN 1317-5.

CRITERIS DE PRESA DE MOSTRES EN BARRERES DE FORMIGÓ PREFABRICADES:

Els controls s'han de realitzar segons les instruccions de la DF i els criteris indicats a les normes de procediment corresponents.

INTERPRETACIÓ DE RESULTATS I ACTUACIONS EN CAS D'INCOMPLIMENT EN BARRERES DE FORMIGÓ PREFABRICADES D'ÚS PERMANENT:

No s'acceptaran els aplecs que incompleixin alguna de les condicions indicades a la descripció tècnica del producte,

segons UNE-EN 1317-2.

Els aplecs rebutjats podran presentar-se de nou per a la inspecció quan el subministrador acrediti que s'han tornat a examinar i assajar totes les unitats i que s'han eliminat les defectuoses o corregit els seus defectes.

Aquestes unitats es sotmetran de nou als assajos de control.

BB MATERIALS PER A PROTECCIONS I SENYALITZACIÓ

BBM MATERIALS PER A PROTECCIONS DE VIALITAT

BBM7- SENYAL CIRCULAR

0.- ELEMENTS QUE CONTEMPLA EL PLEC

BBM7-0RYW.

1.- DEFINICIÓ I CONDICIONS DELS ELEMENTS

Elements per a col·locar verticalment, destinats a informar i ordenar la circulació en vies utilitzades per vehicles i/o vianants.

S'han considerat els elements següents: - Senyals de contingut fix, aquelles que tenen un contingut preestablert pel "Catálogo de señales verticales de circulación" publicat per la Dirección General de Carreteras; únicament varien la mida i els números que inclouen en alguns casos.

S'han considerat els materials següents: - Alumini anoditzat. - Acer galvanitzat

S'han considerat els acabats següents: - Amb pintura no reflectora - Amb làmina retrorreflectant.

CARACTERÍSTIQUES GENERALS:

La placa senyal ha d'estar formada per l'estampació d'una planxa, d'alumini anoditzat o d'acer galvanitzat, amb els elements de reforç i ancoratge necessaris per als seu ancoratge i recoberta amb l'acabat que li sigui propi, pintura no reflectora, o làmina retrorreflectant.

La utilització de materials d'una altra naturalesa haurà de ser aprovada per la DF.

La superfície metàl·lica ha de ser neta, llisa, sense porus, sense corrosió i resistent a la intempèrie.

No ha de tenir ratllades, bonys ni d'altres defectes superficials.

El substrat de les senyals i cartells verticals de circulació compliran amb les indicacions de la norma UNE-EN 12899-1.

No s'admetran les següents classes (d'acord amb la UNE-EN 12899-1): - P1 per a la perforació de la cara de la senyal (cara de la senyal amb perforacions a la seva superfície a una distància no inferior a cent cinquanta mil·límetres (150 mm)). - E1 per a les vores de la placa de la senyal (les vores de la senyal no estan protegides, el substrat es una placa plana). - SP0 per a la protecció de la superfície de la placa de la senyal (sense cap protecció de la superfície de la senyal front a la corrosió).

Tindran les dimensions, colors i composició indicades a la DT, d'acord amb el Capítol VI/Secció 4ª, del "Reglamento General de Circulación", així com la vigent Norma 8.1-IC "Señalización vertical" de la Instrucción de Carreteras.

Les estructures i elements d'acer han de ser conformes a la Norma EN 1993-1-1.

Les estructures i elements d'alumini han de ser conformes a la Norma EN 1999-1-1.

Les característiques de les senyals i cartells han de ser les especificades a la Taula /01.1 del PG 3/75 MOD 11-OM.

No s'admetrà la utilització de les classes següents: - Pressió de vent: Classe WL2 - Pressió deguda a la neu:

Classe DSL0 - Carregues puntuals: Classe PL0 - Deformació temporal màxima a flexió: Classe TDB4 - Deformació temporal màxima a torsió: Classe TDT0

Només s'admetran les senyals i cartells verticals de circul·lació per als que els coeficients parcials de seguretat per a les càrregues utilitzades siguin de la classe PAF2.

ACABAT AMB LÀMINA RETRORREFLECTANT:

Els materials retrorreflectants constituïts per microesferes de classe RA1 i classe RA2, han de ser conformes amb les característiques visuals (coordinades cromàtiques, factor de luminància, coeficient de retrorreflexió, durabilitat) i de resistència a la caiguda d'una massa, de la norma UNE-EN 12899-1.

Els materials microprismàtics de classe RA1, RA2 y RA3 compliran les característiques de les normes UNE-EN 12899-1 i UNE 135340.

ACABAT AMB PINTURA NO RETRORREFLECTANT:

Ha de estar exempta de corrosió, i no tenir defectes que impedeixin la seva visibilitat o identificació correctes, com ara bonys, etc.

La pel·lícula seca de pintura ha de tenir un aspecte uniforme, brillant, sense grans o qualsevol altra imperfecció superficial

Els colors han d'estar dins dels límits cromàtics i de factor de luminància especificats a la norma UNE 135331

Brillantor especular a 60°C: > 50%

Adherència (assaig 4.4): ≤ 1, No han d'aparèixer dents de serra

Resistència a l'impacte (assaig 4.5): Sense trencament

Resistència a la immersió en aigua (assaig 4.6): - Immediatament després de l'assaig : Sense ampolles, arrugues ni reblaniments - A les 24 hores: Brillantor especular ≥ 90% brillantor abans d'assaig

Resistència a la boira salina: Ha de complir especificacions art.3.7

Resistència a la calor i al fred (assaig 4.8 i 4.9): - No hi ha d'haver ampolles, pèrdua d'adherència o defectes apreciables

Envelliment artificial: Ha de complir les condicions art. 3.9.

Envelliment natural: Ha de complir les condicions de l'article 3.10

Tots aquests valors s'han de comprovar d'acord amb l'UNE 135331.

2.- CONDICIONS DE SUBMINISTRAMENT I EMMAGATZEMATGE

Subministrament: Embalades individualment o agrupades en embalatge rígid de fusta o metàl·lic. A l'exterior ha de figurar el símbol de les plaques i el nombre d'unitats.

Emmagatzematge: Assentades en horitzontal en llocs secs, ventilats i sense contacte directe amb el terra.

3.- UNITAT I CRITERI D'AMIDAMENT

Unitat d'amidament: la indicada a la descripció de l'element

Criteri d'amidament: quantitat necessària subministrada a l'obra

4.- NORMATIVA DE COMPLIMENT OBLIGATORI

NORMATIVA GENERAL:

* Orden de 6 de febrero de 1976 por la que se aprueba el Pliego de Prescripciones Técnicas Generales para Obras de Carreteras y Puentes (PG-3).

* Orden FOM/2523/2014, de 12 de diciembre, por la que se actualizan determinados artículos del Pliego de Prescripciones Técnicas Generales para Obras de Carreteras y Puentes, relativos a materiales básicos, a firmes y pavimentos, y a señalización, balizamiento y sistemas de contención de vehículos (PG-3).

* Orden FOM/534/2014, de 20 de marzo, por la que se aprueba la norma 8.1-IC señalización vertical de la Instrucción de Carreteras.

* UNE-EN 12899-1:2009 Señales verticales fijas de circulación. Parte 1: Señales fijas.

* UNE 135331:2011 Señalización vertical. Señales metálicas permanentes. Zona no retrorreflectante. Pinturas.

Características y métodos de ensayo.

5.- CONDICIONS DE CONTROL DE RECEPCIÓ

CONDICIONS DE MARCATGE I CONTROL DE LA DOCUMENTACIÓ:

El fabricant ha de facilitar la informació del producte. Quan la mateixa no es pugui marcar sobre el producte, ha d'estar a la documentació que l'acompanyi. En aquest cas el producte ha de tenir un codi d'identificació.

Tots els productes y components de les senyals verticals fixes de circulació estaran marcats al se revers de forma clara i duradora amb la següent informació:

- Símbol del marcatge CE
- Número de identificació del organisme de certificació
- Nom o marca distintiva de identificació i adreça registrada del fabricant
- Els 2 últims dígits del any en que es va fixar el marcat
- Número de certificat de conformitat CE o del certificat de control de producció a fàbrica si procedeix
- Referència a la norma europea: EN 12899-1:2007
- Descripció del producte: nom genèric, material, dimensions i us previst
- Informació sobre aquelles característiques essencials que procedeixin recollides a les taules ZA.1 a ZA.6 de la norma EN 12899-1:2007, indicades segons l'apartat ZA.3 de la mateixa norma.

El fabricant o subministrador ha de facilitar la informació següent:

- Instruccions de muntatge i instal·lació de la senyal
 - Dades sobre qualsevol limitació de la ubicació de la senyal
 - Instruccions d'us i manteniment i neteja de la senyal, incloses les instruccions per al canvi de làmpades si fos el cas
- El fabricant facilitarà a la DO, amb cada subministrament, un albarà amb documentació annexa que contingui, entre altres, les següents dades:
- Nom i adreça de la empresa subministradora
 - Data de subministrament
 - Identificació de la fàbrica que ha produït el material
 - Identificació del vehicle que el transporta
 - Quantitat subministrada i designació de la marca comercial

OPERACIONS DE CONTROL:

La DO podrà comprovar sobre una mostra representativa dels materials subministrats, que la marca, referència i característiques dels mateixos es corresponent amb la declarada a la documentació que els acompanya, en especial les dimensions de les senyals i cartells verticals, així como la retrorreflexió del material.

CRITERIS DE PRESA DE MOSTRES:

La presa de mostres, es realitzarà d'acord a les indicacions de l'Orden FOM/2523/2014.

INTERPRETACIÓ DE RESULTATS I ACTUACIONS EN CAS D'INCOMPLIMENT:

No s'utilitzaran materials que no arribin acompanyats del corresponent certificat de qualitat del fabricant, d'acord a les especificacions del plec.

Els assaigs d'identificació han de resultar conformes a les especificacions. En cas d'incompliment, es repetirà l'assaig corresponent sobre les mostres reservades, acceptant-ne el subministrament si els dos resultats són satisfactoris.

Es considera unitat defectuosa aquella que presenta algun incompliment en les operacions de control definides.

BB MATERIALS PER A PROTECCIONS I SENYALITZACIÓ

BBM MATERIALS PER A PROTECCIONS DE VIALITAT

BBM9- SENYAL INFORMATIU

0.- ELEMENTS QUE CONTEMPLA EL PLEC

BBM9-0S04.

1.- DEFINICIÓ I CONDICIONS DELS ELEMENTS

Elements per a col·locar verticalment, destinats a informar i ordenar la circulació en vies utilitzades per vehicles i/o vianants.

S'han considerat els elements següents: - Senyals de contingut fix, aquelles que tenen un contingut preestablert pel "Catálogo de señales verticales de circulación" publicat per la Dirección General de Carreteras; únicament varien la mida i els números que inclouen en alguns casos. - Panells complementaris, aquells que acompanyen a les senyals verticals de contingut fix i acoten la seva prescripció.

S'han considerat els materials següents: - Alumini anoditzat. - Acer galvanitzat

S'han considerat els acabats següents: - Amb pintura no reflectora - Amb làmina retrorreflectant.

CARACTERÍSTIQUES GENERALS:

La placa senyal ha d'estar formada per l'estampació d'una planxa, d'alumini anoditzat o d'acer galvanitzat, amb els elements de reforç i ancoratge necessaris per als seu ancoratge i recoberta amb l'acabat que li sigui propi, pintura no reflectora, o làmina retrorreflectant.

La utilització de materials d'una altra naturalesa haurà de ser aprovada per la DF.

La superfície metàl·lica ha de ser neta, llisa, sense porus, sense corrosió i resistent a la intempèrie.

No ha de tenir ratllades, bonys ni d'altres defectes superficials.

El substrat de les senyals i cartells verticals de circulació compliran amb les indicacions de la norma UNE-EN 12899-1.

No s'admetran les següents classes (d'acord amb la UNE-EN 12899-1): - P1 per a la perforació de la cara de la senyal (cara de la senyal amb perforacions a la seva superfície a una distància no inferior a cent cinquanta mil·límetres (150 mm)). - E1 per a les vores de la placa de la senyal (les vores de la senyal no estan protegides, el substrat es una placa plana). - SP0 per a la protecció de la superfície de la placa de la senyal (sense cap protecció de la superfície de la senyal front a la corrosió).

Tindran les dimensions, colors i composició indicades a la DT, d'acord amb el Capítol VI/Secció 4ª, del "Reglamento General de Circulación", així com la vigent Norma 8.1-IC "Señalización vertical" de la Instrucció de Carreteras.

Les estructures i elements d'acer han de ser conformes a la Norma EN 1993-1-1.

Les estructures i elements d'alumini han de ser conformes a la Norma EN 1999-1-1.

Les característiques de les senyals i cartells han de ser les especificades a la Taula /01.1 del PG 3/75 MOD 11-OM.

No s'admetrà la utilització de les classes següents: - Pressió de vent: Classe WL2 - Pressió deguda a la neu: Classe DSL0 - Carregues puntuals: Classe PL0 - Deformació temporal màxima a flexió: Classe TDB4 - Deformació temporal màxima a torsió: Classe TDT0

Només s'admetran les senyals i cartells verticals de circulació per als que els coeficients parcials de seguretat per a les càrregues utilitzades siguin de la classe PAF2.

ACABAT AMB LÀMINA RETRORREFLECTANT:

Els materials retrorreflectants constituïts per microesferes de classe RA1 i classe RA2, han de ser conformes amb les característiques visuals (coordenades cromàtiques, factor de luminància, coeficient de retrorreflexió, durabilitat) i de resistència a la caiguda d'una massa, de la norma UNE-EN 12899-1.

Els materials microprismàtics de classe RA1, RA2 y RA3 compliran les característiques de les normes UNE-EN 12899-1 i UNE 135340.

ACABAT AMB PINTURA NO RETRORREFLECTANT:

Ha de estar exempta de corrosió, i no tenir defectes que impedeixin la seva visibilitat o identificació correctes, com ara bonys, etc.

La pel·lícula seca de pintura ha de tenir un aspecte uniforme, brillant, sense grans o qualsevol altra imperfecció superficial

Els colors han d'estar dins dels límits cromàtics i de factor de luminància especificats a la norma UNE 135331

Brillantor especular a 60°C: > 50%

Adherència (assaig 4.4): <= 1, No han d'aparèixer dents de serra

Resistència a l'impacte (assaig 4.5): Sense trencament

Resistència a la immersió en aigua (assaig 4.6): - Immediatament després de l'assaig : Sense ampolles, arrugues ni reblaniments - A les 24 hores: Brillantor especular >= 90% brillantor abans d'assaig

Resistència a la boira salina: Ha de complir especificacions art.3.7

Resistència a la calor i al fred (assaig 4.8 i 4.9): - No hi ha d'haver ampolles, pèrdua d'adherència o defectes apreciables

Envelliment artificial: Ha de complir les condicions art. 3.9.

Envelliment natural: Ha de complir les condicions de l'article 3.10

Tots aquests valors s'han de comprovar d'acord amb l'UNE 135331.

2.- CONDICIONS DE SUBMINISTRAMENT I EMMAGATZEMATGE

Subministrament: Embalades individualment o agrupades en embalatge rígid de fusta o metàl·lic. A l'exterior ha de figurar el símbol de les plaques i el nombre d'unitats.

Emmagatzematge: Assentades en horitzontal en llocs secs, ventilats i sense contacte directe amb el terra.

3.- UNITAT I CRITERI D'AMIDAMENT

Unitat d'amidament: la indicada a la descripció de l'element

Criteri d'amidament: quantitat necessària subministrada a l'obra

4.- NORMATIVA DE COMPLIMENT OBLIGATORI

NORMATIVA GENERAL:

* Orden de 6 de febrero de 1976 por la que se aprueba el Pliego de Prescripciones Técnicas Generales para Obras de Carreteras y Puentes (PG-3).

* Orden FOM/2523/2014, de 12 de diciembre, por la que se actualizan determinados artículos del Pliego de Prescripciones Técnicas Generales para Obras de Carreteras y Puentes, relativos a materiales básicos, a firmes y pavimentos, y a señalización, balizamiento y sistemas de contención de vehículos (PG-3).

* Orden FOM/534/2014, de 20 de marzo, por la que se aprueba la norma 8.1-IC señalización vertical de la Instrucción de Carreteras.

* UNE-EN 12899-1:2009 Señales verticales fijas de circulación. Parte 1: Señales fijas.

* UNE 135331:2011 Señalización vertical. Señales metálicas permanentes. Zona no retrorreflectante. Pinturas. Características y métodos de ensayo.

5.- CONDICIONS DE CONTROL DE RECEPCIÓ

CONDICIONS DE MARCATGE I CONTROL DE LA DOCUMENTACIÓ:

El fabricant ha de facilitar la informació del producte. Quan la mateixa no es pugui marcar sobre el producte, ha

. PLEC DE PRESCRIPCIONS TÈCNIQUES PARTICULARS

d'estar a la documentació que l'acompanyi. En aquest cas el producte ha de tenir un codi d'identificació.

Tots els productes y components de les senyals verticals fixes de circulació estaran marcats al se revers de forma clara i duradora amb la següent informació:

- Símbol del marcatge CE
- Número de identificació del organisme de certificació
- Nom o marca distintiva de identificació i adreça registrada del fabricant
- Els 2 últims dígits del any en que es va fixar el marcat
- Número de certificat de conformitat CE o del certificat de control de producció a fàbrica si procedeix
- Referència a la norma europea: EN 12899-1:2007
- Descripció del producte: nom genèric, material, dimensions i us previst
- Informació sobre aquelles característiques essencials que procedeixin recollides a les taules ZA.1 a ZA.6 de la norma EN 12899-1:2007, indicades segons l'apartat ZA.3 de la mateixa norma.

-

El fabricant o subministrador ha de facilitar la informació següent:

- Instruccions de muntatge i instal·lació de la senyal
 - Dades sobre qualsevol limitació de la ubicació de la senyal
 - Instruccions d'us i manteniment i neteja de la senyal, incloses les instruccions per al canvi de làmpades si fos el cas
- El fabricant facilitarà a la DO, amb cada subministrament, un albarà amb documentació annexa que contingui, entre altres, les següents dades:
- Nom i adreça de la empresa subministradora
 - Data de subministrament
 - Identificació de la fàbrica que ha produït el material
 - Identificació del vehicle que el transporta
 - Quantitat subministrada i designació de la marca comercial

OPERACIONS DE CONTROL:

La DO podrà comprovar sobre una mostra representativa dels materials subministrats, que la marca, referència i característiques dels mateixos es corresponen amb la declarada a la documentació que els acompanya, en especial les dimensions de les senyals i cartells verticals, així como la retrorreflexió del material.

CRITERIS DE PRESA DE MOSTRES:

La presa de mostres, es realitzarà d'acord a les indicacions de l'Orden FOM/2523/2014.

INTERPRETACIÓ DE RESULTATS I ACTUACIONS EN CAS D'INCOMPLIMENT:

No s'utilitzaran materials que no arribin acompanyats del corresponent certificat de qualitat del fabricant, d'acord a les especificacions del plec.

Els assaigs d'identificació han de resultar conformes a les especificacions. En cas d'incompliment, es repetirà l'assaig corresponent sobre les mostres reservades, acceptant-ne el subministrament si els dos resultats són satisfactoris.

Es considera unitat defectuosa aquella que presenta algun incompliment en les operacions de control definides.

BB MATERIALS PER A PROTECCIONS I SENYALITZACIÓ

BBM MATERIALS PER A PROTECCIONS DE VIALITAT

BBMC- SENYAL D'ORIENTACIÓ O SITUACIÓ

0.- ELEMENTS QUE CONTEMPLA EL PLEC

BBMC-0S67.

1.- DEFINICIÓ I CONDICIONS DELS ELEMENTS

Elements per a col·locar verticalment, destinats a informar i ordenar la circulació en vies utilitzades per vehicles i/o vianants.

S'han considerat els elements següents: - Senyals de contingut fix, aquelles que tenen un contingut preestablert pel "Catálogo de señales verticales de circulación" publicat per la Dirección General de Carreteras; únicament varien la mida i els números que inclouen en alguns casos.

S'han considerat els materials següents: - Alumini anoditzat. - Acer galvanitzat

S'han considerat els acabats següents: - Amb pintura no reflectora - Amb làmina retrorreflectant.

CARACTERÍSTIQUES GENERALS:

La placa senyal ha d'estar formada per l'estampació d'una planxa, d'alumini anoditzat o d'acer galvanitzat, amb els elements de reforç i ancoratge necessaris per als seu ancoratge i recoberta amb l'acabat que li sigui propi, pintura no reflectora, o làmina retrorreflectant.

La utilització de materials d'una altra naturalesa haurà de ser aprovada per la DF.

La superfície metàl·lica ha de ser neta, llisa, sense porus, sense corrosió i resistent a la intempèrie.

No ha de tenir ratllades, bonys ni d'altres defectes superficials.

El substrat de les senyals i cartells verticals de circulació compliran amb les indicacions de la norma UNE-EN 12899-1.

No s'admetran les següents classes (d'acord amb la UNE-EN 12899-1): - P1 per a la perforació de la cara de la senyal (cara de la senyal amb perforacions a la seva superfície a una distància no inferior a cent cinquanta mil·límetres (150 mm)). - E1 per a les vores de la placa de la senyal (les vores de la senyal no estan protegides, el substrat es una placa plana). - SP0 per a la protecció de la superfície de la placa de la senyal (sense cap protecció de la superfície de la senyal front a la corrosió).

Tindran les dimensions, colors i composició indicades a la DT, d'acord amb el Capítol VI/Secció 4ª, del "Reglamento General de Circulación", així com la vigent Norma 8.1-IC "Señalización vertical" de la Instrucción de Carreteras.

Les estructures i elements d'acer han de ser conformes a la Norma EN 1993-1-1.

Les estructures i elements d'alumini han de ser conformes a la Norma EN 1999-1-1.

Les característiques de les senyals i cartells han de ser les especificades a la Taula /01.1 del PG 3/75 MOD 11-OM.

No s'admetrà la utilització de les classes següents: - Pressió de vent: Classe WL2 - Pressió deguda a la neu: Classe DSL0 - Carregues puntuals: Classe PL0 - Deformació temporal màxima a flexió: Classe TDB4 - Deformació temporal màxima a torsió: Classe TDT0

Només s'admetran les senyals i cartells verticals de circulació per als que els coeficients parcials de seguretat per a les càrregues utilitzades siguin de la classe PAF2.

ACABAT AMB LÀMINA RETRORREFLECTANT:

Els materials retrorreflectants constituïts per microesferes de classe RA1 i classe RA2, han de ser conformes amb les característiques visuals (coordenades cromàtiques, factor de luminància, coeficient de retrorreflexió, durabilitat)

i de resistència a la caiguda d'una massa, de la norma UNE-EN 12899-1.

Els materials microprismàtics de classe RA1, RA2 y RA3 compliran les característiques de les normes UNE-EN 12899-1 i UNE 135340.

ACABAT AMB PINTURA NO RETRORREFLECTANT:

Ha de estar exempta de corrosió, i no tenir defectes que impedeixin la seva visibilitat o identificació correctes, com ara bonyes, etc.

La pel·lícula seca de pintura ha de tenir un aspecte uniforme, brillant, sense grans o qualsevol altra imperfecció superficial

Els colors han d'estar dins dels límits cromàtics i de factor de luminància especificats a la norma UNE 135331

Brillantor especular a 60°C: > 50%

Adherència (assaig 4.4): ≤ 1, No han d'aparèixer dents de serra

Resistència a l'impacte (assaig 4.5): Sense trencament

Resistència a la immersió en aigua (assaig 4.6): - Immediatament després de l'assaig : Sense ampelles, arrugues ni reblaniments - A les 24 hores: Brillantor especular ≥ 90% brillantor abans d'assaig

Resistència a la boira salina: Ha de complir especificacions art.3.7

Resistència a la calor i al fred (assaig 4.8 i 4.9): - No hi ha d'haver ampelles, pèrdua d'adherència o defectes apreciables

Envelliment artificial: Ha de complir les condicions art. 3.9.

Envelliment natural: Ha de complir les condicions de l'article 3.10

Tots aquests valors s'han de comprovar d'acord amb l'UNE 135331.

2.- CONDICIONS DE SUBMINISTRAMENT I EMMAGATZEMATGE

Subministrament: Embalades individualment o agrupades en embalatge rígid de fusta o metàl·lic. A l'exterior ha de figurar el símbol de les plaques i el nombre d'unitats.

Emmagatzematge: Assentades en horitzontal en llocs secs, ventilats i sense contacte directe amb el terra.

3.- UNITAT I CRITERI D'AMIDAMENT

Unitat d'amidament: la indicada a la descripció de l'element

Criteri d'amidament: quantitat necessària subministrada a l'obra

4.- NORMATIVA DE COMPLIMENT OBLIGATORI

NORMATIVA GENERAL:

* Orden de 6 de febrero de 1976 por la que se aprueba el Pliego de Prescripciones Técnicas Generales para Obras de Carreteras y Puentes (PG-3).

* Orden FOM/2523/2014, de 12 de diciembre, por la que se actualizan determinados artículos del Pliego de Prescripciones Técnicas Generales para Obras de Carreteras y Puentes, relativos a materiales básicos, a firmes y pavimentos, y a señalización, balizamiento y sistemas de contención de vehículos (PG-3).

* Orden FOM/534/2014, de 20 de marzo, por la que se aprueba la norma 8.1-IC señalización vertical de la Instrucción de Carreteras.

* UNE-EN 12899-1:2009 Señales verticales fijas de circulación. Parte 1: Señales fijas.

* UNE 135331:2011 Señalización vertical. Señales metálicas permanentes. Zona no retrorreflectante. Pinturas. Características y métodos de ensayo.

5.- CONDICIONS DE CONTROL DE RECEPCIÓ

CONDICIONS DE MARCATGE I CONTROL DE LA DOCUMENTACIÓ:

El fabricant ha de facilitar la informació del producte. Quan la mateixa no es pugui marcar sobre el producte, ha d'estar a la documentació que l'acompanyi. En aquest cas el producte ha de tenir un codi d'identificació.

Tots els productes y components de les senyals verticals fixes de circulació estaran marcats al se revers de forma

clara i duradora amb la següent informació:

- Símbol del marcatge CE
- Número de identificació del organisme de certificació
- Nom o marca distintiva de identificació i adreça registrada del fabricant
- Els 2 últims dígit del any en que es va fixar el marcat
- Número de certificat de conformitat CE o del certificat de control de producció a fàbrica si procedeix
- Referència a la norma europea: EN 12899-1:2007
- Descripció del producte: nom genèric, material, dimensions i us previst
- Informació sobre aquelles característiques essencials que procedeixin recollides a les taules ZA.1 a ZA.6 de la norma EN 12899-1:2007, indicades segons l'apartat ZA.3 de la mateixa norma.

-

El fabricant o subministrador ha de facilitar la informació següent:

- Instruccions de muntatge i instal·lació de la senyal
- Dades sobre qualsevol limitació de la ubicació de la senyal
- Instruccions d'us i manteniment i neteja de la senyal, incloses les instruccions per al canvi de làmpades si fos el cas

El fabricant facilitarà a la DO, amb cada subministrament, un albarà amb documentació annexa que contingui, entre altres, les següents dades:

- Nom i adreça de la empresa subministradora
- Data de subministrament
- Identificació de la fàbrica que ha produït el material
- Identificació del vehicle que el transporta
- Quantitat subministrada i designació de la marca comercial

OPERACIONS DE CONTROL:

La DO podrà comprovar sobre una mostra representativa dels materials subministrats, que la marca, referència i característiques dels mateixos es corresponent amb la declarada a la documentació que els acompanya, en especial les dimensions de les senyals i cartells verticals, així como la retrorreflexió del material.

CRITERIS DE PRESA DE MOSTRES:

La presa de mostres, es realitzarà d'acord a les indicacions de l'Orden FOM/2523/2014.

INTERPRETACIÓ DE RESULTATS I ACTUACIONS EN CAS D'INCOMPLIMENT:

No s'utilitzaran materials que no arribin acompanyats del corresponent certificat de qualitat del fabricant, d'acord a les especificacions del plec.

Els assaigs d'identificació han de resultar conformes a les especificacions. En cas d'incompliment, es repetirà l'assaig corresponent sobre les mostres reservades, acceptant-ne el subministrament si els dos resultats són satisfactoris.

Es considera unitat defectuosa aquella que presenta algun incompliment en les operacions de control definides.

BD MATERIALS PER A EVACUACIÓ, CANALITZACIÓ I VENTILACIÓ ESTÀTICA

BD1 TUBS I ACCESSORIS PER A EVACUACIÓ VERTICAL D'AIGÜES RESIDUALS

BD1A- TUB DE PVC PER A EVACUACIÓ

0.- ELEMENTS QUE CONTEMPLA EL PLEC

BD1A-1NE5.

1.- DEFINICIÓ I CONDICIONS DELS ELEMENTS

Tubs de materials plàstics, per a conductes d'evacuació d'aigües pluvials i residuals dins dels edificis.

S'han considerat els tipus següents:

- Tubs i accessoris de PVC-U de paret massissa, fabricat segons norma UNE-EN 1329-1
- Tubs i accessoris de PVC-U de paret estructurada, fabricat segons norma UNE-EN 1453-1

CARACTERÍSTIQUES GENERALS:

El fabricant ha de garantir que les característiques del material que componen els tubs i accessoris, així com les característiques generals, geomètriques, mecàniques i físiques dels tubs compleixen les normes UNE-EN corresponents, si és el cas.

La superfície interna i externa del tub ha de ser llisa i neta. No ha de tenir defectes superficials com ara ratlles, bombolles, impureses o porus.

El tub ha de tenir una superfície de color uniforme.

Els tubs han de tenir els seus extrems acabats en un tall perpendicular a l'eix.

El codi d'aplicació indica on es poden utilitzar els tubs:

- "B" codi per a l'àrea d'aplicació dels components utilitzats per sobre del sòl en el interior de l'edifici o per a components a l'exterior de l'edifici fixats a la paret.
- "D" codi per a l'àrea d'aplicació que es situa a menys d'1m de l'edifici i on els tubs i accessoris estan enterrats i connectats als sistemes d'evacuació d'aigües residuals de l'edifici.
- "BD" codi per a l'àrea d'aplicació B i D

TUBS DE PVC-U DE PARET MASSISSA:

Material del tub està format per PVC al que s'afegeixen additius necessaris per a facilitar la fabricació dels components d'acord amb els requisits de la norma UNE-EN 1329-1

Toleràncies:

- Diàmetre exterior: - 32-40-50-63: 0 a 0,2mm. - 75-80-82-90-100-110-125: 0 a 0,3mm - 140-160-180: 0 a 0,4mm - 200-250: 0 a 0,5mm - 350: 0 a 0,6mm
- Gruix parets: - àrea d'aplicació B - 32-40-50-63-75-80-82-90-100: 3 a 3,5mm - 110-125-140-160: 3,2 a 3,8mm - 180: 3,6 a 4,2mm - 200: 3,9 a 4,5mm - 250: 4,9 a 5,6mm - 315: 6,2 a 7,1mm
- àrea d'aplicació BD - 75- 80-82-90-100: 3 a 3,5mm - 110-125: 3,2 a 3,8mm - 140: 3,5 a 4,1 mm - 160: 4,0 a 4,6 mm - 180: 4,4 a 5,0 mm - 200: 4,9 a 5,6 mm - 250: 6,2 a 7,1 mm - 315: 7,7 a 8,7 mm

TUBS DE PVC-U DE PARET ESTRUCTURADA:

Han d'estar formats per una capa interna i altre externa, llises, de PVC-U, compacte, entre les que s'ha introduït material de PVC-U escumat o nervis de PVC-U compacte, d'acord amb els requisits indicats en la normativa UNE-EN 1453-1.

Només es poden utilitzar per a muntatge a l'interior dels edificis, àrea d'aplicació B

Toleràncies:

. PLEC DE PRESCRIPCIONS TÈCNIQUES PARTICULARS

- Diàmetre exterior: - 32-40-50-63: 0 a 0,2mm. - 75-80-82-90-100-110-125: 0 a 0,3mm - 140-160-180: 0 a 0,4mm - 200-250: 0 a 0,5mm - 350: 0 a 0,6mm
- Gruix total de la paret: - 32-40-50-63-75-80-82-90-100: 3 a 3,5mm - 110-125-140-160: 3,2 a 3,8mm - 180: 3,6 a 4,2mm - 200: 3,9 a 4,5mm - 250: 4,9 a 5,6mm - 315: 6,2 a 7,1mm

2.- CONDICIONS DE SUBMINISTRAMENT I EMMAGATZEMATGE

Subministrament: Protegit de manera que no s'alterin les seves característiques.

Emmagatzematge: Assentats horitzontalment sobre superfícies planes.

3.- UNITAT I CRITERI D'AMIDAMENT

Unitat d'amidament: la indicada a la descripció de l'element

Criteri d'amidament: quantitat necessària subministrada a l'obra

4.- NORMATIVA DE COMPLIMENT OBLIGATORI

TUBS DE PVC-U DE PARET MASSISSA:

UNE-EN 1329-1:1999 Sistemas de canalización en materiales plásticos para evacuación de aguas residuales (a baja y a alta temperatura) en el interior de la estructura de los edificios. Poli(cloruro de vinilo) no plastificado (PVC-U). Parte 1: Especificaciones para tubos, accesorios y el sistema.

TUBS DE PVC-U DE PARET ESTRUCTURADA:

UNE-EN 1453-1:2000 Sistemas de canalización en materiales plásticos con tubos de pared estructurada para evacuación de aguas residuales (a baja y a alta temperatura) en el interior de la estructura de los edificios. Poli(cloruro de vinilo) no plastificado (PVC-U). Parte 1: Requisitos para los tubos y el sistema.

5.- CONDICIONS DE CONTROL DE RECEPCIÓ

CONDICIONS DE MARCATGE I CONTROL DE LA DOCUMENTACIÓ:

Els tubs han d'anar marcats segons la normativa corresponent a interval d'1 m. El marcatge ha de ser llegible després de l'emmagatzematge, exposició a la intempèrie, instal·lació i posada a l'obra del tub.

El marcatge no ha de produir defectes al tub (fissures, disminució del gruix mínim de les parets, etc.).

El marcatge ha de contenir com a mínim la següent informació:

- Número de la norma (si en té d'obligat compliment)
- Nom del fabricant i/o marca comercial
- Diàmetre nominal
- Gruix mínim de paret
- Material
- Codi de l'àrea d'aplicació
- Rigidesa anular nominal (només per als tubs BD)
- Informació del fabricant: any i mes de fabricació i identificador del lloc de fabricació
- Prestacions en clima fred

OPERACIONS DE CONTROL:

Les tasques de control a realitzar són les següents:

- Sol·licitar del fabricant els certificats de les característiques tècniques dels materials escollits (si s'escau)
- Control de la documentació tècnica subministrada.
- Control d'identificació dels materials, verificant que les seves característiques i dimensionament s'adequa al projecte
- Control de recepció dels materials i lloc d'emplaçament.

CRITERIS DE PRESA DE MOSTRES:

Els controls s'han de realitzar segons les instruccions de la DF i els criteris indicats a les normes de procediment corresponents.

INTERPRETACIÓ DE RESULTATS I ACTUACIONS EN CAS D'INCOMPLIMENT:

Segons criteri de la DF, podrà ser acceptat o rebutjat tot o part del material de la partida.

BD MATERIALS PER A EVACUACIÓ, CANALITZACIÓ I VENTILACIÓ ESTÀTICA

BD5 MATERIALS PER A DRENATGES

BD5G- LÀMINA DE DRENATGE

0.- ELEMENTS QUE CONTEMPLA EL PLEC

BD5G-0LJ4.

1.- DEFINICIÓ I CONDICIONS DELS ELEMENTS

Làmina de polietilè d'alta densitat, conformada en relleu amb o sense geotèxtil incorporat.

S'han considerat els elements següents:

- Làmina amb nòduls
- Làmina amb nòduls amb geotèxtil amb un o dos feltres sintètics.
- Làmina amb malla ròmbica tridimensional amb geotèxtil amb un feltre sintètics.

CARACTERÍSTIQUES GENERALS:

La làmina estesa ha de tenir un aspecte uniforme i sense defectes. Les vores han de ser rectes.

Ha de ser resistent a la perforació i als esforços de tracció en el seu pla.

Ha de ser permeable a l'aigua i al vapor.

Ha de resistir l'acció dels agents climàtics i de les substàncies actives naturals del sòl.

La geometria dels nòduls o la malla ha de correspondre a les indicacions de la DT

Las làmines amb un recobriment geotèxtil en una de les seves cares, tindran una franja d'aquest recobriment sense adherir, corresponent a l'amplada d'encavalcament, i la resta adherit a la part superior dels nòduls.

Per a les làmines nodulars:

Resistència a tracció (UNE EN ISO 527-3): ≥ 600 N/60 mm

Resistència a compressió: ≥ 90 kN/m²

Allargament fins a la ruptura (UNE EN ISO 527-3): $\geq 50\%$

Permeabilitat amb gradient hidràulic 1, a 1 bar, perpendicularment al pla: Aprox. 5 l/s m

Toleràncies:

- Gruix (UNE EN 426): $\pm 10\%$
- Ample (UNE EN 426): $\pm 1\%$

2.- CONDICIONS DE SUBMINISTRAMENT I EMMAGATZEMATGE

Subministrament: En bobines o rotlles, amb un embalatge opac que eviti el seu deteriorament per l'acció de la llum solar.

A cada rotlle han de figurar les dades següents:

- Identificació del producte
- Nom del fabricant o marca comercial
- Dimensions

. PLEC DE PRESCRIPCIONS TÈCNIQUES PARTICULARS

- Pes per m²

- Data de fabricació

Emmagatzematge: Els rotlles s'han de mantenir en el seu envàs, apilats en posició horitzontal amb un màxim de 5 filades posades en la mateixa direcció, entre 5°C i 35°C, en llocs protegits del sol, la pluja i la humitat.

3.- UNITAT I CRITERI D'AMIDAMENT

Unitat d'amidament: la indicada a la descripció de l'element

Criteri d'amidament: quantitat necessària subministrada a l'obra

4.- NORMATIVA DE COMPLIMENT OBLIGATORI

No hi ha normativa de compliment obligatori.

5.- CONDICIONS DE CONTROL DE RECEPCIÓ

CONDICIONS DE MARCATGE I CONTROL DE LA DOCUMENTACIÓ:

En el cas que el material declari contingut reciclat, el fabricant ha de mostrar, si se li demana, la documentació que acrediti aquest contingut.

BD MATERIALS PER A EVACUACIÓ, CANALITZACIÓ I VENTILACIÓ ESTÀTICA

BD5 MATERIALS PER A DRENATGES

BD5K- REIXA DE FOSA DÚCTIL PER A DRENATGES

0.- ELEMENTS QUE CONTEMPLA EL PLEC

BD5K-1KKM.

1.- DEFINICIÓ I CONDICIONS DELS ELEMENTS

Dispositius de cobriment i tancament per a pous, pericons, embornals o interceptors i materials complementaris per a pous de registre.

S'han considerat els elements següents:

- Bastiment i reixa practicable o fixa per a embornals
- Bastiment de perfil d'acer, amb o sense traves
- Reixa practicable o fixa

S'han considerat els materials següents per a tapes i reixes

- Fosa gris
- Fosa dúctil
- Acer

BASTIMENT I TAPA O BASTIMENT I REIXA:

La peça ha de tenir la forma i els gruixos adequats per a suportar les càrregues del trànsit.

Els dispositius de cobriment i tancament utilitzats en zones de circulació de vianants i/o de vehicles, s'han de classificar segons la norma UNE-EN 124, en alguna de les classes següents:

- Classe A 15: Zones susceptibles de ser utilitzades només per vianants i ciclistes.

- Classe B 125: Voreres, zones de vianants i superfícies semblants, àrees d'estacionament i aparcaments de varis pisos per a cotxes.
- Classe C 250: Vorals i cunetes de carrers, que mesurada a partir de la vorada de la vorera s'extén en un màxim de 0,5 m sobre la calçada i 0,2 m sobre la vorera
- Classe D 400: Calçades de carreteres (inclòs carrers de vianants), vorals estabilitzats i zones d'aparcament per a tot tipus de vehicles.
- Classe E 600: Zones per les que circulen vehicles de gran tonelatje (paviments d'aeroports, molls, etc.).
- Classe F 900: Zones sotmeses a càrregues particularment elevades (paviments d'aeroports)

Tots els elements que formen el dispositiu han d'estar protegits contra la corrosió.

El dispositiu ha d'estar lliure de defectes que puguin perjudicar el seu bon estat per tal de ser utilitzat.

Les tapes o reixes metàl·liques, han de tenir la superfície superior antilliscant.

Quan estiguin combinat un metall amb el formigó, o qualsevol altre material, ambdós han de tenir una adherència satisfactoria.

Els dispositius han de ser compatibles amb els seus assentaments. El conjunt no ha de produir soroll al trepitjar-lo.

Les tapes o reixes han d'estar assegurades en la seva posició contra el desplaçament degut al trànsit amb una fondària d'encastament suficient o amb un dispositiu de tancament.

La tapa o reixa ha de quedar assegurada dins del bastiment per algun dels següents procediments:

- Amb un dispositiu de tanca
- Amb suficient massa superficial
- Amb una característica específica en el disseny

El disseny d'aquests procediments ha de permetre que la tapa o reixa es pugui obrir amb una eina d'us normal.

El disseny del conjunt ha de garantir la posició correcta de la tapa o reixa en relació amb el bastiment.

S'han de preveure dispositius que permetin garantir un desbloquejament de la tapa o reixa i la seva obertura.

La tapa o reixa ha de recolzar-se en el bastiment en tot el seu perímetre. La pressió del recolzament corresponent a la càrrega d'assaig no ha de superar els 7,5 N/mm². El recolzament ha de contribuir a l'estabilitat de la reixa o tapa en condicions d'us.

L'alçària del bastiment dels dispositius de tancament de les classes D 400, E 600 i F 900, ha de ser com a mínim de 100 mm.

La superfície superior de les reixes, tapes i bastiment ha de ser plana, només les reixes de la classe D 400 poden tenir una superfície cònca.

La franquícia total entre els diferents elements dels dispositius de cobriment i tancament, han de complir les especificacions següents:

- Un o dos elements: - Pas lliure ≤ 400 mm: ≤ 7 mm - Pas lliure > 400 mm: ≤ 9 mm
- Tres o més elements: - Franquícia del conjunt: ≤ 15 mm - Franquícia de cada element individual: ≤ 5 mm

Fondària d'encastament (classes D 400 a F 900): ≥ 50 mm

Toleràncies:

- Planor: $\pm 1\%$ del pas lliure; ≤ 6 mm
- Dimensions: ± 1 mm
- Guixament: ± 2 mm

Si el dispositiu de tancament te forats de ventilació, aquests han de complir les condicions següents:

Superfície de ventilació:

- Pas lliure ≤ 600 mm: $\geq 5\%$ de la superfície d'un cercle, amb un diàmetre igual a la pas lliure
- Pas lliure > 600 mm: ≥ 140 cm²

Dimensions dels forats de ventilació:

- Ranures: - Llargària: ≤ 170 mm - Amplària: - Classes A 15 a B 125: 18-25 mm - Classes C 250 a F 900: 18-32 mm
- Forats: - Diàmetre: - Classes A 15 a B 125: 18-38 mm - Classes C 250 a F 900: 30-38 mm

REIXA:

Les dimensions dels intervals entre brèndoles han d'estar determinades en funció de la capacitat de desgüàs de la reixa i han d'estar uniformement repartits en l'obertura lliure.

La superfície d'absorció no ha de ser menor que el 30% de l'obertura lliure.

L'amplària i llargària màxims dels espais entre brèndoles, ha de complir l'especificat a l'apartat 7.9.1 i 7.9.2 de l'UNE-EN 124.

ELEMENTS AMB RECOBRIMENT DE PINTURA BITUMINOSA:

El recobriment de pintura bituminosa, ha de formar una capa contínua que ha de cobrir a l'element completament.

Ha de tenir un color, una lluentor i una textura uniformes.

La pintura ha d'estar ben adherida al suport, no ha de tenir bullofes, escrostonament, ni altres defectes superficials.

ELEMENTS DE FOSA:

Les peces han de ser netes, lliures de sorra solta, d'òxid o de qualsevol altre tipus de residu.

No ha de tenir defectes superficials (esquerdes, rebaves, bufaments, inclusions de sorra, gotes fredes, etc.).

2.- CONDICIONS DE SUBMINISTRAMENT I EMMAGATZEMATGE

BASTIMENT I TAPA O REIXA:

Subministrament: Embalats en caixes. Cada caixa ha de portar escrit el nombre de peces que conté i les seves dimensions.

Emmagatzematge: En posició horitzontal sobre superfícies planes i rígides per tal d'evitar deformacions o danys que alterin les seves característiques.

3.- UNITAT I CRITERI D'AMIDAMENT

Unitat d'amidament: la indicada a la descripció de l'element

Criteri d'amidament: quantitat necessària subministrada a l'obra

4.- NORMATIVA DE COMPLIMENT OBLIGATORI

BASTIMENT I TAPA O BASTIMENT I REIXA:

UNE-EN 124:1995 Dispositivos de cubrimiento y de cierre para zonas de circulación utilizadas por peatones y vehículos. Principios de construcción, ensayos de tipo, marcado, control de calidad.

5.- CONDICIONS DE CONTROL DE RECEPCIÓ

CONDICIONS DE MARCATGE I CONTROL DE LA DOCUMENTACIÓ:

La tapa o reixa i el bastiment han de tenir marcades de forma indeleble les indicacions següents:

- El codi de la norma UNE EN 124
- La classe segons la norma UNE EN 124
- El nom o sigles de fabricant i el lloc de fabricació
- Referència, marca o certificació si en tèn

OPERACIONS DE CONTROL EN BASTIMENTS, TAPES I REIXES DE FOSA:

Les tasques de control a realitzar són les següents:

- Recepció del certificat de qualitat del fabricant, d'acord a les condicions del plec.

CRITERIS DE PRESA DE MOSTRES:

Les operacions de control s'han de realitzar segons les indicacions de la DF.

INTERPRETACIÓ DE RESULTATS I ACTUACIONS EN CAS D'INCOMPLIMENT:

No s'acceptarà l'ús de materials que no arribin acompanyats del corresponent certificat de qualitat del fabricant.

En cas de disconformitat d'un control geomètric o de pes, es rebutjarà la peça assajada i s'incrementarà el control, en primer lloc, fins al 20% de les peces, i en cas de seguir observant deficiències, fins al 100% del subministrament.

BD MATERIALS PER A EVACUACIÓ, CANALITZACIÓ I VENTILACIÓ ESTÀTICA

BD5 MATERIALS PER A DRENATGES

BD50- TUB DE PVC PER A DRENATGES (D)

0.- ELEMENTS QUE CONTEMPLA EL PLEC

BD50-0LK9, BD50-0LK3, BD50-0LK1, BD50-0LK7.

1.- DEFINICIÓ I CONDICIONS DELS ELEMENTS

Tub ranurat de PVC no plastificat, injectat, per a la recollida i el desguàs d'aigües subterrànies.

S'han considerat els tipus següents:

- Tub de volta
- Tub circular

CARACTERÍSTIQUES GENERALS:

Tant el tub com les peces especials han de tenir els seus extrems acabats en un tall perpendicular a l'eix i les embocadures necessàries per a la seva unió per encolat o junta elàstica.

No ha de tenir rebaves, esquerdes, grans o d'altres defectes superficials.

Ha de tenir un color uniforme a tota la superfície.

La superfície interior ha de ser llisa i regular.

Pes específic (UNE 53-020) (P): $13,5 \text{ kN/m}^3 < P < 14,6 \text{ kN/m}^3$

Temperatura de reblaniment Vicat (UNE 53-118): $\geq 79^\circ\text{C}$

Resistència al xoc tèrmic (UNE 53114-2): Ha de complir

Coefficient de dilatació lineal a 0°C (UNE 53126): $\leq 8 \cdot 10^{-5} \geq P \geq 6 \cdot 10^{-5} (1/^\circ\text{C})$

Resistència a tracció simple (UNE EN 1452-2): $\geq 500 \text{ kg/cm}^2$

Allargament fins al trencament (UNE EN 1452-2): $\geq 80\%$

Absorció d'aigua (UNE EN 1452-2): $\leq 4 \text{ mg/cm}^2$

Opacitat (UNE EN ISO 13468-1): $0,2\%$

Superfície drenant: $\geq 90 \text{ cm}^2/\text{m}$; $\geq 3\%$ Superfície lateral

Toleràncies:

- Diàmetre exterior: $+ 2 \text{ mm}$, $- 0 \text{ mm}$
- Gruix a qualsevol punt: $+ 0,3 \text{ mm}$, $- 0 \text{ mm}$

TUB CIRCULAR:

Els tubs han de ser ranurats i rígids, formats enrotllant una banda nervada amb les vores conformades, i amb unió de la banda per soldadura química.

La cara interior del tub ha de ser llisa, mentre que l'exterior del tub ha de ser nervada.

Els nervis han de tenir forma de "T".

El tub ha de resistir sense deformacions les càrregues interiors i exteriors que rebrà quan estigui en servei.

Qualitat (UNE 53331 / ASTM D 1784): "D"

TUB DE VOLTA:

Els tubs han de ser ranurats de PVC no plastificat, injectat, per a la recollida i el desguàs d'aigües subterrànies.

El tub ha de disposar, en la part inferior, d'una zona sense ranures per a la recollida i conducció de l'aigua, de forma trapezoidal.

Característiques del tub:

| Diàmetre (mm) | Gruix (mm) | Superfície filtrant (cm ² /m) | Capacitat de filtració (l s/m) |
|------------------|---------------|---|-----------------------------------|
| 90 | $\geq 0,8$ | ≥ 65 | $\geq 1,5$ |
| 110 | $\geq 1,0$ | ≥ 75 | $\geq 2,8$ |
| 160 | $\geq 1,2$ | ≥ 100 | $\geq 5,2$ |

2.- CONDICIONS DE SUBMINISTRAMENT I EMMAGATZEMATGE

Emmagatzematge: Assentats horitzontalment sobre superfícies planes i a la vora de la rasa per tal d'evitar manipulacions.

3.- UNITAT I CRITERI D'AMIDAMENT

Unitat d'amidament: la indicada a la descripció de l'element

Criteri d'amidament: quantitat necessària subministrada a l'obra

4.- NORMATIVA DE COMPLIMENT OBLIGATORI

No hi ha normativa de compliment obligatori.

5.- CONDICIONS DE CONTROL DE RECEPCIÓ

CONDICIONS DE MARCATGE I CONTROL DE LA DOCUMENTACIÓ:

A cada tub i peça especial o a l'albarà de lliurament han de constar-hi les dades següents:

- Nom del fabricant o marca comercial
- Diàmetre nominal i gruix
- Sigles PVC
- Data de fabricació
- Marca d'identificació dels controls a què ha estat sotmès el lot

OPERACIONS DE CONTROL:

Els punts de control més destacables són els següents:

- En cada subministrament:
 - Inspecció visual de l'aspecte general dels tubs i peces per a junts.
 - Comprovació de les dades de subministrament exigides (albarà o etiqueta).
 - Recepció del certificat de qualitat del fabricant, d'acord a les condicions del plec.
 - Comprovació de l'estanquitat del tub.
 - Comprovació dimensional sobre un 10% de les peces rebudes (tubs i unions). Per a cada peça es realitzaran:
 - 5 determinacions del diàmetre interior.
 - 5 determinacions de la longitud.
 - Desviació màxima respecte la generatriu.
 - 5 determinacions del gruix.

- Per a cada subministrador diferent de tubs, es realitzaran els següents assaigs:
 - Resistència a la tracció simple i allargament fins a trencament (UNE EN 1452-2)
 - Temperatura de reblaniment Vicat (UNE EN ISO 306)
 - Resistència a l'aixafament (ASTM C.497), per a cada diàmetre diferent.

En cas que el material disposi de la Marca AENOR, o una altra legalment reconeguda a un país de l'UE, s'ha de poder prescindir dels assaigs de control de recepció. La DF ha de sol·licitar, en aquest cas, els resultats dels assaigs corresponents al subministrament rebut, segons control de producció establert a la marca de qualitat del producte.

CRITERIS DE PRESA DE MOSTRES:

S'han de seguir les instruccions de la DF i els criteris de les normes de procediment indicades en cada assaig.

INTERPRETACIÓ DE RESULTATS I ACTUACIONS EN CAS D'INCOMPLIMENT:

No s'acceptaran materials que no arribin a l'obra correctament referenciats i acompanyats del corresponent certificat de qualitat del fabricant.

Les peces que hagin sofert danys durant el transport o que presentin defectes, seran rebutjades a l'instant.

. PLEC DE PRESCRIPCIONS TÈCNIQUES PARTICULARS

Es rebutjaran les peces que no superin les condicions de la inspecció visual o les comprovacions geomètriques. En aquest darrer cas, s'incrementarà el control, en primer lloc, fins el 20% de les peces rebudes, i si es continuen observant irregularitats, fins el 100% del subministrament.

En cas d'incompliment en els assaigs de resistència i d'estanquitat, es repetirà el control sobre dues peces més del mateix lot, acceptant-se el conjunt quan els nous resultats siguin conformes a les especificacions. Si també falla una d'aquestes proves, es rebutjarà el lot assajat.

BD MATERIALS PER A EVACUACIÓ, CANALITZACIÓ I VENTILACIÓ ESTÀTICA

BD7 TUBS PER A CLAVEGUERES I COL·LECTORS

BD74- TUB CIRCULAR DE FORMIGÓ PER A CLAVEGUERES I COL·LECTORS

0.- ELEMENTS QUE CONTEMPLA EL PLEC

BD74-0LHH.

1.- DEFINICIÓ I CONDICIONS DELS ELEMENTS

Tub recte de secció circular i amb els extrems acabats amb encaix obtingut per un procés d'emmotllament i compactació per vibrocompressió d'un formigó sense armadura.

CARACTERÍSTIQUES GENERALS:

El formigó ha de ser de ciment pòrtland o putzolànic. No s'han d'admetre barreges de ciments de diferents tipus o procedències. Un cop endurit ha de ser homogeni i compacte.

L'element ha de tenir una secció constant i un gruix uniforme. Els extrems de l'encaix han d'acabar amb un tall recte perpendicular a l'eix, sense rebaves.

No ha de tenir escrostaments, esquerdes que travessin la paret, ni defectes que indiquin imperfeccions del procés d'emmotllament.

La superfície interior ha de ser regular i llisa. Es permeten petites irregularitats locals que no disminueixin la qualitat de l'element, ni la capacitat de desguàs.

La DF pot exigir, en qualsevol moment, la realització de l'assaig de resistència a l'aixafament d'una mostra de cada remesa. L'assaig s'ha de fer segons el "Pliego de Prescripciones Técnicas Generales para tuberías de Saneamiento de poblaciones" del MOPU.

Resistència a l'aixafament i gruix de la paret:

| DN (cm) | Resistència a l'aixafament (kg/m) | Gruix (mm) | Toleràncies del DN (mm) |
|------------|--------------------------------------|---------------|----------------------------|
| 20 | >= 2500 | >= 25 | ± 4 |
| 30 | >= 2500 | >= 35 | ± 4 |
| 40 | >= 2500 | >= 40 | ± 4 |
| 50 | >= 3000 | >= 45 | ± 5 |
| 60 | >= 3600 | >= 52 | ± 6 |
| 70 | >= 4200 | >= 59 | ± 7 |
| 80 | >= 4800 | >= 66 | ± 7 |

. PLEC DE PRESCRIPCIONS TÈCNIQUES PARTICULARS

| | | | |
|-----|---------|--------|------|
| 90 | >= 4800 | >= 70 | ± 7 |
| 100 | >= 4900 | >= 74 | ± 7 |
| 120 | >= 5500 | >= 82 | ± 7 |
| 150 | >= 6000 | >= 95 | ± 8 |
| 200 | >= 6000 | >= 120 | ± 10 |

Llargària: >= 100 cm

Rugositat interior, coeficient de fricció de Manning: <= 0,012

Resistència característica estimada a compressió del formigó als 28 dies proveta cilíndrica: >= 27,5 N/mm²

Estanquitat a 1 bar de pressió interior (T.H.M.): No hi ha d'haver pèrdues abans de 10 min

Pressió interior de trencament: >= 2 bar

Toleràncies:

- Ovalació (diferència diàmetre interior màxim i mínim als extrems): ± 0,5% diàmetre nominal
- Llargària nominal: ± 2%
- Gruix nominal: ± 5%, <= 3 mm
- Rectitud: ± 5 mm/m, <= 10 mm

2.- CONDICIONS DE SUBMINISTRAMENT I EMMAGATZEMATGE

Emmagatzematge: Protegits del sol i de les gelades. Assentats horitzontalment sobre superfícies planes o bé apilats de manera que la càrrega no superi el 50% de la resistència a l'aixafament del tub.

3.- UNITAT I CRITERI D'AMIDAMENT

Unitat d'amidament: la indicada a la descripció de l'element

Criteri d'amidament: quantitat necessària subministrada a l'obra

4.- NORMATIVA DE COMPLIMENT OBLIGATORI

No hi ha normativa de compliment obligatori.

5.- CONDICIONS DE CONTROL DE RECEPCIÓ

CONDICIONS DE MARCATGE I CONTROL DE LA DOCUMENTACIÓ:

A cada peça o a l'albarà de lliurament hi han de figurar les dades següents:

- Nom del fabricant o marca comercial
- Diàmetre nominal
- Pressió de treball o indicació: Sanejament
- Identificació de la sèrie o data de fabricació

OPERACIONS DE CONTROL:

Els punts de control més destacables són els següents:

- En cada subministrament:
 - Inspecció visual de l'aspecte general dels tubs i peces per a junts.
 - Comprovació de les dades de subministrament exigides (albarà o etiqueta).
 - Recepció del certificat de qualitat del fabricant, d'acord a les condicions del plec.
 - Comprovació de l'estanquitat del tub.
 - Comprovació dimensional sobre un 10% de les peces rebudes (tubs i unions). Per a cada peça es realitzaran:
 - 5 determinacions del diàmetre interior.
 - 5 determinacions de la longitud.
 - Desviació màxima respecte la generatriu.
 - 5 determinacions del gruix.
 - 5 determinacions de les dimensions de la zona d'acoblament.
- Per a cada tub de les mateixes característiques, es realitzaran els següents assaigs (segons MOPU: Plec de prescripcions tècniques generals per a canonades d'abastament d'aigua):
 - Assaig d'estanquitat del tub.
 - Resistència a l'aixafament.
 - Resistència a la flexió longitudinal.
- Per a cada tipus de junt que es proposi, es realitzarà un assaig d'estanquitat del conjunt format per dos trossos de tub units pel junt corresponent.

En cas que el material disposi de la Marca AENOR, o una altra legalment reconeguda a un país de l'UE, s'ha de poder prescindir dels assaigs de control de recepció. La DF ha de sol·licitar, en aquest cas, els resultats dels assaigs corresponents al subministrament rebut, segons control de producció establert a la marca de qualitat del producte.

CRITERIS DE PRESA DE MOSTRES:

Es seguiran les instruccions de la DF i els criteris del "Plec de prescripcions tècniques generals per a canonades de sanejament de poblacions" (MOPU).

INTERPRETACIÓ DE RESULTATS I ACTUACIONS EN CAS D'INCOMPLIMENT:

No s'acceptaran materials que no arribin a l'obra correctament referenciats i acompanyats del corresponent certificat de qualitat del fabricant.

Les peces que hagin sofert danys durant el transport o que presentin defectes, seran rebutjades a l'instant.

Es rebutjaran les peces que no superin les condicions de la inspecció visual o les comprovacions geomètriques. En aquest darrer cas, s'incrementarà el control, en primer lloc, fins el 20% de les peces rebudes, i si es continuen observant irregularitats, fins el 100% del subministrament.

La comprovació del diàmetre interior, es considera satisfactòria si la mitjana de les 5 determinacions és superior al diàmetre nominal i cadascuna de les mesures es troba dins de les toleràncies fixades.

En cas d'incompliment, es repetirà el control sobre dues peces més del mateix lot, acceptant-se el conjunt quan la mitjana dels 3 resultats sigui conforme a les especificacions.

En cas d'incompliment en els assaigs de resistència i d'estanquitat, es repetirà el control sobre dues peces més del mateix lot, acceptant-se el conjunt quan els nous resultats siguin conformes a les especificacions. Si també falla una d'aquestes proves, es rebutjarà el lot assajat.

BD MATERIALS PER A EVACUACIÓ, CANALITZACIÓ I VENTILACIÓ ESTÀTICA

BD7 TUBS PER A CLAVEGUERES I COL·LECTORS

BD7D- TUB DE PVC-U DE PARET ESTRUCTURADA PER A SANEJAMENT SOTERRAT SENSE PRESSIÓ

0.- ELEMENTS QUE CONTEMPLA EL PLEC

BD7D-Q0HX, BD7D-Q0IO.

1.- DEFINICIÓ I CONDICIONS DELS ELEMENTS

Toleràncies:

2.- CONDICIONS DE SUBMINISTRAMENT I EMMAGATZEMATGE

Subministrament: Protegit per tal que arribi a l'obra amb les condicions exigides.

Emmagatzematge: En llocs protegits d'impactes, dels raigs solars i ben ventilats. S'han d'apilar horitzontalment i paral·lelament sobre superfícies planes, s'han de capicular les esbocadures per capes o bé situar-les en un mateix costat, i separar les capes per mitjà de separadors. L'alçària de la pila ha de ser $\leq 1,5$ m.

3.- UNITAT I CRITERI D'AMIDAMENT

Unitat d'amidament: la indicada a la descripció de l'element

Criteri d'amidament: quantitat necessària subministrada a l'obra

. PLEC DE PRESCRIPCIONS TÈCNIQUES PARTICULARS

4.- NORMATIVA DE COMPLIMENT OBLIGATORI

TUB DE PVC-U DE PARET ESTRUCTURADA SENSE PRESSIÓ:

No hi ha normativa de compliment obligatori.

5.- CONDICIONS DE CONTROL DE RECEPCIÓ

OPERACIONS DE CONTROL:

- Abans de començar l'obra, si varia el subministrament, i per cada tipus diferent que arribi a l'obra, es demanaran al contractista els certificats del fabricant que garanteixin el compliment del plec de condicions tècniques, incloent els resultats dels assaigs següents, realitzats per un laboratori acreditat:

- Resistència a la tracció (UNE 53112)
- Allargament fins a la ruptura (UNE 53112) - Resistència a la pressió interna (UNE-EN 921) - Densitat (UNE-EN ISO 11833-1) - Resistència al diclorometà a una temperatura especificada (UNE-EN 580) - Temperatura de reblaniment Vicat (UNE-EN 727) - Retracció longitudinal en calent (EN 743) - Estanquitat a l'aigua (UNE-EN 1277) - Resistència a l'impacte (UNE-EN 744)

En cas de no presentar aquests resultats, o que la DF tingui dubtes de la seva representativitat, es realitzaran aquests assaigs sobre el material rebut, a càrrec del contractista.

- Es comprovaran per cada 200 m o fracció de tub d'un mateix diàmetre que s'hagi de col·locar, i sobre una mostra de 2 tubs, les característiques geomètriques següents: - 5 mesures del diàmetre exterior (1 tub) - 5 mesures de longitud (1 tub) - N mesures del gruix (1 tub) depenen del diàmetre nominal (DN): - 8 mesures per DN ≤ 250 - 12 mesures per $250 < DN \leq 630$ - 24 mesures per $DN > 630$

En cas de que el material disposi de la Marca AENOR, marcatge CE o altre legalment reconeguda a un país de l'UE, es pot prescindir de la presentació dels assaigs de control de recepció.

CRITERIS DE PRESA DE MOSTRES:

Els controls s'han de realitzar segons les instruccions de la DF i els criteris indicats a les normes de procediment corresponents.

INTERPRETACIÓ DE RESULTATS I ACTUACIONS EN CAS D'INCOMPLIMENT:

Control estructural i físic:

- No s'autoritzarà la col·locació de peces que no vagin acompanyades del certificat del fabricant.

- En el cas de que un dels assaigs no resulti satisfactori, es repetirà sobre 2 mostres més del lot assajat. Només s'acceptarà el lot, amb l'excepció del tub defectuós assajat, quan ambdós resultats siguin correctes.

Control geomètric:

- En el cas de que resultat d'una mesura no resulti satisfactori, es repetirà la mesura sobre 2 altres tubs.

- Només s'acceptarà el lot, amb l'excepció del tub defectuós assajat, quan ambdós resultats siguin correctes.

BD MATERIALS PER A EVACUACIÓ, CANALITZACIÓ I VENTILACIÓ ESTÀTICA

BDD MATERIALS PER A POUS DE REGISTRE

BDD4- GRAÓ PER A POU DE REGISTRE (D)

0.- ELEMENTS QUE CONTEMPLA EL PLEC

BDD4-H4XN.

1.- DEFINICIÓ I CONDICIONS DELS ELEMENTS

Dispositius de cobriment i tancament per a pous, pericons, embornals o interceptors i materials complementaris per a pous de registre.

S'han considerat els elements següents:

- Complementos per a pou de registre: - Graó d'acer galvanitzat - Graó de fosa - Fleix d'acer inoxidable i anells d'expansió per a junt d'estanquitat entre el tub i el pou de registre

ELEMENTS DE FOSA:

Les peces han de ser netes, lliures de sorra solta, d'òxid o de qualsevol altre tipus de residu.

No ha de tenir defectes superficials (esquerdes, rebaves, bufaments, inclusions de sorra, gotes fredes, etc.).

GRAÓ D'ACER GALVANITZAT:

Graó de rodó d'acer llis, AE 215 L, fabricat per laminació en calent.

El graó ha de portar una platina d'acer soldada a cada un dels seus extrems, per a facilitar l'ancoratge.

Tots els segments del graó han d'estar continguts en el mateix pla.

La peça ha d'estar protegida amb una galvanització per immersió en calent.

El recobriment ha d'estar ben adherit. Ha de ser llis, sense taques, discontinuïtats, exfoliacions, etc.

Resistència a la tracció: 340 - 500 N/mm²

Límit elàstic (UNE 7-474): ≥ 220 N/mm²

Allargament a la ruptura: $\geq 23\%$

Característiques del galvanitzat:

- Densitat del metall dipositat: = 6,4 kg/dm³

- Massa del recobriment (UNE 37-501): = 610 g/m²

- Gruix (UNE 37-501): 85 micres

- Puresa del zinc (UNE 37.302): = 98,5%

- Adherència (UNE 37-501): sense exfoliacions ni desprendiments

- Continuïtat del revestiment (UNE 37-501): sense desprendiments

Toleràncies:

- Dimensions: ± 2 mm

- Guerxament: ± 1 mm

- Diàmetre del rodó: - 5%

GRAÓ DE FOSA:

Graó emmotllat amb fosa de tipus nodular.

El grafit ha d'aparèixer en forma esferoïdal en una superfície $\geq 85\%$ de la peça.

Ha de ser plana. Ha de tenir la forma i els gruixos adequats per a suportar les càrregues de servei.

A cada peça ha d'haver-hi la marca del fabricant.

Resistència a la tracció de la fosa (UNE 36-118): ≥ 380 N/mm²

Allargament a la ruptura: $\geq 17\%$

Contingut de perlita: $\leq 5\%$

Contingut de cementita a les zones d'encastament: $\leq 4\%$

Toleràncies:

- Dimensions: ± 2 mm

- Guerxament: ± 1 mm

2.- CONDICIONS DE SUBMINISTRAMENT I EMMAGATZEMATGE

GRAÓ:

Subministrament: Empaquetats sobre palets.

Emmagatzematge: En llocs secs i ventilats, de manera que no s'alterin les seves característiques.

3.- UNITAT I CRITERI D'AMIDAMENT

Unitat d'amidament: la indicada a la descripció de l'element

. PLEC DE PRESCRIPCIONS TÈCNIQUES PARTICULARS

Criteri d'amidament: quantitat necessària subministrada a l'obra

4.- NORMATIVA DE COMPLIMENT OBLIGATORI

GRAÓ D'ACER GALVANITZAT:

No hi ha normativa de compliment obligatori.

GRAÓ DE FOSA:

* UNE 36118:1973 Fundición con grafito esferoidal. Tipos y condiciones de recepción y suministro de piezas moldeadas.

5.- CONDICIONS DE CONTROL DE RECEPCIÓ

OPERACIONS DE CONTROL EN GRAONS:

Les tasques de control a realitzar són les següents:

- Comprovació del marcatge CE en cada entrega.

- Al cas de graons d'acer galvanitzat, una vegada per cada 10 unitats: - Assaig d'adherència d'un recobriment galvanitzat (UNE-EN ISO 1461) - Determinació de la massa per unitat de superfície d'una pel·lícula de galvanitzat (UNE-EN ISO 1461)

CRITERIS DE PRESA DE MOSTRES:

Les operacions de control s'han de realitzar segons les indicacions de la DF.

INTERPRETACIÓ DE RESULTATS I ACTUACIONS EN CAS D'INCOMPLIMENT:

BD MATERIALS PER A EVACUACIÓ, CANALITZACIÓ I VENTILACIÓ ESTÀTICA

BDG MATERIALS PER A CANALITZACIONS

BDG0- BANDA CONTINUA DE SENYALITZACIÓ

0.- ELEMENTS QUE CONTEMPLA EL PLEC

BDG0-1C2A.

1.- DEFINICIÓ I CONDICIONS DELS ELEMENTS

Materials auxiliars per a canalitzacions de servei, com ara el fil guia, els connectors, els separadors, els obturadors, la banda o malla de senyalització o les plaques de protecció.

CARACTERÍSTIQUES GENERALS:

El material, la seva qualitat i les característiques físiques, mecàniques i dimensionals, han de ser compatibles amb les del tub, i no han de fer disminuir les d'aquest en cap de les seves aplicacions.

2.- CONDICIONS DE SUBMINISTRAMENT I EMMAGATZEMATGE

Subministrament: A l'albarà de lliurament han de constar les característiques d'identificació següents:

Material

Tipus

Emmagatzematge: En llocs protegits contra els impactes, la pluja, les humitats i dels raigs del sol.

3.- UNITAT I CRITERI D'AMIDAMENT

Unitat composta pel conjunt de peces necessàries per a muntar 1 m de tub.

4.- NORMATIVA DE COMPLIMENT OBLIGATORI

UNE 133100-1:2002 Infraestructuras para redes de telecomunicaciones. Parte 1: Canalizaciones subterráneas.
Real Decreto 223/2008, de 15 de febrero, por el que se aprueban el Reglamento sobre condiciones técnicas y garantías de seguridad en líneas eléctricas de alta tensión y sus instrucciones técnicas complementarias ITC-LAT 01 a 09.

BD MATERIALS PER A EVACUACIÓ, CANALITZACIÓ I VENTILACIÓ ESTÀTICA

BDK MATERIALS PER A PERICONS DE CANALITZACIONS

BDK5- BASTIMENT I TAPA DE FOSA DÚCTIL PER A REGISTRE

0.- ELEMENTS QUE CONTEMPLA EL PLEC

BDK5-1KHI,BDK5-1KHH,BDK5-UB8O.

1.- DEFINICIÓ I CONDICIONS DELS ELEMENTS

Dispositius de cobriment i tancament per a pous, pericons, embornals o interceptors i materials complementaris per a pous de registre.

S'han considerat els elements següents:

- Bastiment i tapa per a pous i pericons de registre de canalitzacions

S'han considerat els materials següents per a tapes i reixes

- Fosa gris

- Fosa dúctil

- Acer

BASTIMENT I TAPA O BASTIMENT I REIXA:

La peça ha de tenir la forma i els gruixos adequats per a suportar les càrregues del trànsit.

Els dispositius de cobriment i tancament utilitzats en zones de circulació de vianants i/o de vehicles, s'han de classificar segons la norma UNE-EN 124, en alguna de les classes següents:

- Classe A 15: Zones susceptibles de ser utilitzades només per vianants i ciclistes.

- Classe B 125: Voreres, zones de vianants i superfícies semblants, àrees d'estacionament i aparcaments de varis pisos per a cotxes.

- Classe C 250: Vorals i cunetes de carrers, que mesurada a partir de la vorada de la vorera s'extén en un màxim de 0,5 m sobre la calçada i 0,2 m sobre la vorera

- Classe D 400: Calçades de carreteres (inclòs carrers de vianants), vorals estabilitzats i zones d'aparcament per a tot tipus de vehicles.

- Classe E 600: Zones per les que circulen vehicles de gran tonelatje (paviments d'aeroports, molls, etc.).

- Classe F 900: Zones sotmeses a càrregues particularment elevades (paviments d'aeroports)

Tots els elements que formen el dispositiu han d'estar protegits contra la corrosió.

El dispositiu ha d'estar lliure de defectes que puguin perjudicar el seu bon estat per tal de ser utilitzat.

Les tapes o reixes metàl·liques, han de tenir la superfície superior antilliscant.

Quan estiguin combinat un metall amb el formigó, o qualsevol altre material, ambdós han de tenir una adherència satisfactoria.

Els dispositius han de ser compatibles amb els seus assentaments. El conjunt no ha de produir soroll al trepitjar-lo.

Les tapes o reixes han d'estar assegurades en la seva posició contra el desplaçament degut al trànsit amb una fondària d'encastament suficient o amb un dispositiu de tancament.

La tapa o reixa ha de quedar assegurada dins del bastiment per algun dels següents procediments:

- Amb un dispositiu de tanca

- Amb suficient massa superficial

- Amb una característica específica en el disseny

El disseny d'aquests procediments ha de permetre que la tapa o reixa es pugui obrir amb una eina d'us normal.

El disseny del conjunt ha de garantir la posició correcta de la tapa o reixa en relació amb el bastiment.

S'han de preveure dispositius que permetin garantir un desbloquejament de la tapa o reixa i la seva obertura.

La tapa o reixa ha de recolzar-se en el bastiment en tot el seu perímetre. La pressió del recolzament corresponent a la càrrega d'assaig no ha de superar els 7,5 N/mm². El recolzament ha de contribuir a l'estabilitat de la reixa o tapa en condicions d'us.

L'alçària del bastiment dels dispositius de tancament de les classes D 400, E 600 i F 900, ha de ser com a mínim de 100 mm.

La superfície superior de les reixes, tapes i bastiment ha de ser plana, només les reixes de la classe D 400 poden tenir una superfície cònca.

El pas lliure dels dispositius de tancament utilitzats com a pas d'home, s'han d'ajustar a les normes de seguretat en funció del lloc a on s'instal·lin. En general han de tenir un diàmetre mínim de 600 mm.

La franquícia total entre els diferents elements dels dispositius de cobriment i tancament, han de complir les especificacions següents:

- Un o dos elements: - Pas lliure ≤ 400 mm: ≤ 7 mm - Pas lliure > 400 mm: ≤ 9 mm

- Tres o més elements: - Franquícia del conjunt: ≤ 15 mm - Franquícia de cada element individual: ≤ 5 mm

Fondària d'encastament (classes D 400 a F 900): ≥ 50 mm

Toleràncies:

- Planor: ± 1% del pas lliure; ≤ 6 mm

- Dimensions: ± 1 mm

- Guixament: ± 2 mm

Si el dispositiu de tancament té forats de ventilació, aquests han de complir les condicions següents:

Superfície de ventilació:

- Pas lliure ≤ 600 mm: ≥ 5% de la superfície d'un cercle, amb un diàmetre igual a la pas lliure

- Pas lliure > 600 mm: ≥ 140 cm²

Dimensions dels forats de ventilació:

- Ranures: - Llargària: ≤ 170 mm - Amplària: - Classes A 15 a B 125: 18-25 mm - Classes C 250 a F 900: 18-32 mm

- Forats: - Diàmetre: - Classes A 15 a B 125: 18-38 mm - Classes C 250 a F 900: 30-38 mm

BASTIMENT AMB REIXA O TAPA PRACTICABLE:

El conjunt ha d'obrir i tancar correctament.

Un cop tancada, la tapa o reixa ha de quedar enrasada amb el bastiment.

L'angle respecte a la horitzontal, de la reixa oberta, ha de ser com a mínim de 100°.

ELEMENTS AMB RECOBRIMENT DE PINTURA BITUMINOSA:

El recobriment de pintura bituminosa, ha de formar una capa contínua que ha de cobrir a l'element completament.

Ha de tenir un color, una lluentor i una textura uniformes.

La pintura ha d'estar ben adherida al suport, no ha de tenir bullofes, escrostonament, ni altres defectes superficials.

DISPOSITIUS DE FORMIGÓ ARMAT:

. PLEC DE PRESCRIPCIONS TÈCNIQUES PARTICULARS

En els dispositius de tancament de les classes A 15 a D 400 de formigó armat, les arestes i superfícies de contacte entre el bastiment i la tapa, han d'estar protegides amb una xapa de fosa o d'acer galvanitzat en calent.

- A 15: ≥ 2 mm
- B 125: ≥ 3 mm
- C 250: ≥ 5 mm
- D 400: ≥ 6 mm
- E 600 i F 900: A determinar en funció de cada disseny

Gruix mínim de fosa o d'acer:

Resistència característica a la compressió del formigó després de 28 dies:

- Classe B 15 a F 900: ≥ 40 N/mm²
- Classe A 15: ≥ 25 N/mm²

Gruix del recobriment de formigó de l'armadura d'acer: ≥ 20 mm

ELEMENTS DE FOSA:

La fosa ha de ser gris, de grafit laminar (fosa gris normal, conforme a la norma UNE-EN 1561) o de grafit esferoïdal (fosa nodular o dúctil, conforme a la norma UNE-EN 1563).

Les peces han de ser netes, lliures de sorra solta, d'òxid o de qualsevol altre tipus de residu.

No ha de tenir defectes superficials (esquerdes, rebaves, bufaments, inclusions de sorra, gotes fredes, etc.).

2.- CONDICIONS DE SUBMINISTRAMENT I EMMAGATZEMATGE

BASTIMENT I TAPA O REIXA:

Subministrament: Embalats en caixes. Cada caixa ha de portar escrit el nombre de peces que conté i les seves dimensions.

Emmagatzematge: En posició horitzontal sobre superfícies planes i rígides per tal d'evitar deformacions o danys que alterin les seves característiques.

3.- UNITAT I CRITERI D'AMIDAMENT

Unitat d'amidament: la indicada a la descripció de l'element

Criteri d'amidament: quantitat necessària subministrada a l'obra

4.- NORMATIVA DE COMPLIMENT OBLIGATORI

BASTIMENT I TAPA O BASTIMENT I REIXA:

UNE-EN 124:1995 Dispositivos de cubrimiento y de cierre para zonas de circulación utilizadas por peatones y vehículos. Principios de construcción, ensayos de tipo, marcado, control de calidad.

5.- CONDICIONS DE CONTROL DE RECEPCIÓ

CONDICIONS DE MARCATGE I CONTROL DE LA DOCUMENTACIÓ:

La tapa o reixa i el bastiment han de tenir marcades de forma indeleble les indicacions següents:

- El codi de la norma UNE EN 124
- La classe segons la norma UNE EN 124
- El nom o sigles de fabricant i el lloc de fabricació
- Referència, marca o certificació si en té

OPERACIONS DE CONTROL EN BASTIMENTS, TAPES I REIXES DE FOSA:

Les tasques de control a realitzar són les següents:

- Recepció del certificat de qualitat del fabricant, d'acord a les condicions del plec.

CRITERIS DE PRESA DE MOSTRES:

Les operacions de control s'han de realitzar segons les indicacions de la DF.

INTERPRETACIÓ DE RESULTATS I ACTUACIONS EN CAS D'INCOMPLIMENT:

No s'acceptarà l'ús de materials que no arribin acompanyats del corresponent certificat de qualitat del fabricant.

En cas de disconformitat d'un control geomètric o de pes, es rebutjarà la peça assajada i s'incrementarà el control, en primer lloc, fins al 20% de les peces, i en cas de seguir observant deficiències, fins al 100% del subministrament.

BF TUBS I ACCESSORIS PER A GASOS I FLUIDS

BFB TUBS I ACCESSORIS DE POLIETILÈ

BFB3- TUB DE POLIETILÈ DE DENSITAT ALTA, PER A XARXES DE DISTRIBUCIÓ D'AIGUA

0.- ELEMENTS QUE CONTEMPLA EL PLEC

BFB3-W629, BFB3-W623.

1.- DEFINICIÓ I CONDICIONS DELS ELEMENTS

Tubs extruïts de polietilè de densitat alta per a transport i distribució d'aigua a pressió a temperatures fins a 40°C.

CARACTERÍSTIQUES GENERALS:

En el cas de que el material s'utilitzi en obra pública, l'acord de Govern de la Generalitat de Catalunya de 9 de juny de 1998, exigeix que els materials siguin de qualitat certificada o puguin acreditar un nivell de qualitat equivalent, segons les normes aplicables als estats membres de la Unió Europea o de l'Associació Europea de Lliure Canvi. També en aquest cas, es procurarà que els esmentats materials disposin de l'etiqueta ecològica europea, regulada en el Reglament (CE) n° 66/2010 o bé altres distintius de la Comunitat Europea.

El tub ha de tenir la superfície llisa, sense ondulacions. No ha de tenir bombolles, esquerdes ni d'altres defectes.

Els extrems han d'estar nets i tallats perpendicularment a l'eix.

Els tubs han d'anar marcats regularment al llarg de la seva longitud (amb una separació entre marques ≤ 1 m), de manera permanent i llegible, de tal manera que el marcat no provoqui punts d'iniciació de fissures, o altres tipus de falles i que el emmagatzematge, exposició a la intempèrie, manipulació, instal·lació i ús normals no n'afectin a la llegibilitat.

La informació mínima requerida ha de ser la següent:

- Referència a la norma EN 12201
- Identificació del fabricant
- Dimensions (diàmetre nominal x gruix nominal), expressats en mm
- Sèrie SDR a la que pertany
- Material i designació normalitzada
- Pressió nominal en bar
- Període de producció (data o codi)

Les bobines han d'anar marcades seqüencialment, amb la llargària en metres, que indicarà la llargària romanent sobre la bobina

El tub ha de ser de color blau o negre amb bandes blaves, com a indicació de la seva aptitud per a ús alimentari.

Pressió de treball en funció de la temperatura utilització (T=temperatura utilització, Pn=pressió nominal):

0°C < T \leq 20°C: 1 x Pn

20°C < T \leq 30°C: 0,87 x Pn

30°C < T \leq 40°C: 0,74 x Pn

Índex de fluïdesa:

- PE 40 (EN ISO 1133 a 190°C i càrrega de 2,16 kg durant 10 min): 0,2 g/10 min a 1,4 g/10 min

. PLEC DE PRESCRIPCIONS TÈCNIQUES PARTICULARS

- PE 100 (EN ISO 1133 a 190°C i càrrega de 5 kg durant 10 min): 0,2 g/10 min a 1,4 g/10 min

Pressió de la prova hidràulica a 20°C:

$$+ \text{-----} +$$

| Designació tub | Pressió de prova a 20°C (bar) |
|----------------|----------------------------------|
| PE 40 | 7,0 MPa |
| PE 100 | 12,4 MPa |

Gruix de la paret i les seves tolerències:

$$+ \text{-----} +$$

SÈRIE

SDR 7,4 SDR 11 SDR 17 SDR 26

Pressió nominal, PN (bar)

PE 40 PN 10 PN 6 - PN 4

PE 100 - PN 16 PN 10 PN 6

| | | | | | | | | | |
|--|------|------|------|------|------|------|------|------|--|
| <div style="border: 1px dashed black; padding: 5px; margin: 5px auto; width: 80%;"> <p style="text-align: center;">Gruix de paret, e (mm)</p> </div> | | | | | | | | | |
| DN | | | | | | | | | |
| (mm) | mín. | màx. | mín. | màx. | mín. | màx. | mín. | màx. | |

| | | | | | | | | | |
|----|-----|-----|-----|-----|-----|-----|---|---|---|
| 16 | 2,3 | 2,7 | - | - | - | - | - | - | - |
| 20 | 3,0 | 3,4 | 2,0 | 2,3 | - | - | - | - | - |
| 25 | 3,5 | 4,0 | 2,3 | 2,7 | - | - | - | - | - |
| 32 | 4,4 | 5,0 | 3,0 | 3,4 | 2,0 | 2,3 | - | - | - |

| | | | | | | | | | |
|----|------|------|-----|-----|-----|-----|-----|-----|---|
| 40 | 5,5 | 6,2 | 3,7 | 4,2 | 2,4 | 2,8 | - | - | - |
| 50 | 6,9 | 7,7 | 4,6 | 5,2 | 3,0 | 3,4 | 2,0 | 2,3 | - |
| 63 | 8,6 | 9,6 | 5,8 | 6,5 | 3,8 | 4,3 | 2,5 | 2,9 | - |
| 75 | 10,3 | 11,5 | 6,8 | 7,6 | 4,5 | 5,1 | 2,9 | 3,3 | - |

| | | | | | | | | |
|-----|------|------|------|------|-----|-----|-----|-----|
| 90 | 12,3 | 13,7 | 8,2 | 9,2 | 5,4 | 6,1 | 3,5 | 4,0 |
| 110 | 15,1 | 16,8 | 10,0 | 11,1 | 6,6 | 7,4 | 4,2 | 4,8 |
| 125 | 17,1 | 19,0 | 11,4 | 12,7 | 7,4 | 8,3 | 4,8 | 5,4 |
| 140 | 19,2 | 21,3 | 12,7 | 14,1 | 8,3 | 9,3 | 5,4 | 6,1 |

| | | | | | | | | |
|-----|------|------|------|------|------|------|-----|-----|
| 160 | 21,9 | 24,2 | 14,6 | 16,2 | 9,5 | 10,6 | 6,2 | 7,0 |
| 180 | 24,6 | 27,2 | 16,4 | 18,2 | 10,7 | 11,9 | 6,9 | 7,7 |
| 200 | 27,4 | 30,3 | 18,2 | 20,2 | 11,9 | 13,2 | 7,7 | 8,6 |
| 225 | 30,8 | 34,0 | 20,5 | 22,7 | 13,4 | 14,9 | 8,6 | 9,6 |

| | | | | | | | | |
|-----|------|------|------|------|------|------|------|------|
| 250 | 34,2 | 37,8 | 22,7 | 25,1 | 14,8 | 16,4 | 9,6 | 10,7 |
| 280 | 38,3 | 42,3 | 25,4 | 28,1 | 16,6 | 18,4 | 10,7 | 11,9 |
| 315 | 43,1 | 47,6 | 28,6 | 31,6 | 18,7 | 20,7 | 12,1 | 13,5 |

| | | | | | | | | |
|------|------|------|------|------|------|------|------|------|
| 355 | 48,5 | 53,5 | 32,2 | 35,6 | 21,1 | 23,4 | 13,6 | 15,1 |
| 400 | 54,7 | 60,3 | 36,3 | 40,1 | 23,7 | 26,2 | 15,3 | 17,0 |
| 450 | 61,5 | 67,8 | 40,9 | 45,1 | 26,7 | 29,5 | 17,2 | 19,1 |
| 500 | - | - | 45,4 | 50,1 | 29,7 | 32,8 | 19,1 | 21,2 |
| 560 | - | - | 50,8 | 56,0 | 33,2 | 36,7 | 21,4 | 23,7 |
| 630 | - | - | 57,2 | 63,1 | 37,4 | 41,3 | 24,1 | 26,7 |
| 710 | - | - | - | - | 42,2 | 46,5 | 27,2 | 30,1 |
| 800 | - | - | - | - | 47,4 | 52,3 | 30,6 | 33,8 |
| 900 | - | - | - | - | 53,3 | 58,8 | 34,4 | 38,3 |
| 1000 | - | - | - | - | 59,3 | 65,4 | 38,2 | 42,2 |

Diàmetre exterior mig i ovalització absoluta:

$$+ \text{-----} +$$

| DN | Diàmetre exterior mig | Ovalització |
|------|-----------------------|-------------|
| (mm) | mín. màx. | màxima |
| 10 | 10,00 | 0,00 |
| 12 | 12,00 | 0,00 |
| 15 | 15,00 | 0,00 |
| 20 | 20,00 | 0,00 |
| 25 | 25,00 | 0,00 |
| 32 | 32,00 | 0,00 |
| 40 | 40,00 | 0,00 |
| 50 | 50,00 | 0,00 |
| 63 | 63,00 | 0,00 |
| 80 | 80,00 | 0,00 |
| 100 | 100,00 | 0,00 |
| 125 | 125,00 | 0,00 |
| 160 | 160,00 | 0,00 |
| 200 | 200,00 | 0,00 |
| 250 | 250,00 | 0,00 |
| 315 | 315,00 | 0,00 |
| 400 | 400,00 | 0,00 |
| 500 | 500,00 | 0,00 |
| 630 | 630,00 | 0,00 |
| 800 | 800,00 | 0,00 |
| 1000 | 1000,00 | 0,00 |

| | | | |
|----|------|------|-----|
| 16 | 16,0 | 16,3 | 1,2 |
| 20 | 20,0 | 20,3 | 1,2 |
| 25 | 25,0 | 25,3 | 1,2 |
| 32 | 32,0 | 32,3 | 1,3 |

| | | | |
|----|------|------|-----|
| 40 | 40,0 | 40,4 | 1,4 |
| 50 | 50,0 | 50,4 | 1,4 |
| 63 | 63,0 | 63,4 | 1,5 |
| 75 | 75,0 | 75,5 | 1,6 |

| | | | |
|-----|-------|-------|-----|
| 90 | 90,0 | 90,6 | 1,8 |
| 110 | 110,0 | 110,7 | 2,2 |
| 125 | 125,0 | 125,8 | 2,5 |
| 140 | 140,0 | 140,9 | 2,8 |

| | | | |
|-----|-------|-------|-----|
| 160 | 160,0 | 161,0 | 3,2 |
| 180 | 180,0 | 181,1 | 3,6 |
| 200 | 200,0 | 201,2 | 4,0 |
| 225 | 225,0 | 226,4 | 4,5 |

| | | | |
|-----|-------|-------|------|
| 250 | 250,0 | 251,5 | 5,0 |
| 280 | 280,0 | 281,7 | 9,8 |
| 315 | 315,0 | 316,9 | 11,1 |
| 355 | 355,0 | 357,2 | 12,5 |

| | | | |
|-----|-------|-------|------|
| 400 | 400,0 | 402,4 | 14,0 |
| 450 | 450,0 | 452,7 | 15,6 |
| 500 | 500,0 | 503,0 | 17,5 |

| | | | |
|---------|--------|--------|------|
| 560 | 560,0 | 563,4 | 19,6 |
| 630 | 630,0 | 633,8 | 22,1 |
| 710 | 710,0 | 716,4 | - |
| 800 | 800,0 | 807,2 | - |
| 900 | 900,0 | 908,1 | - |
| 1000 | 1000,0 | 1009,0 | - |
| +-----+ | | | |

La verificació de les mesures s'ha de fer d'acord amb l'UNE-EN 12201-2.

2.- CONDICIONS DE SUBMINISTRAMENT I EMMAGATZEMATGE

Subministrament: En rotlles o en trams rectes.

El tub subministrat en rotlles ha d'enrotllar-se de tal manera que es previngui la deformació localitzada.

El diàmetre interior mínim de la bobina no ha de ser inferior a 18 vegades el diàmetre nominal.

Emmagatzematge: En llocs protegits contra els impactes.

Els trams rectes s'han d'apilar horitzontalment sobre superfícies planes i l'alçària de la pila ha de ser $\leq 1,5$ m.

Els rotlles s'han de col·locar horitzontalment sobre superfícies planes.

3.- UNITAT I CRITERI D'AMIDAMENT

Unitat d'amidament: la indicada a la descripció de l'element

Criteri d'amidament: quantitat necessària subministrada a l'obra

4.- NORMATIVA DE COMPLIMENT OBLIGATORI

UNE-EN 12201-1:2003 Sistemas de canalización en materiales plásticos para conducción de agua. Polietileno (PE).

Parte 1: Generalidades

UNE-EN 12201-1:2004 ERRATUM Sistemas de canalización en materiales plásticos para conducción de agua.

Polietileno (PE). Parte 1: Generalidades.

UNE-EN 12201-2:2003 Sistemas de canalización en materiales plásticos para conducción de agua. Polietileno (PE).

Parte 2: Tubos.

UNE-EN 12201-2:2003/1M:2005 Sistemas de canalización en materiales plásticos para conducción de agua.

Polietileno (PE). Parte 2: Tubos.

UNE-EN 12201-2:2004 ERRATUM Sistemas de canalización en materiales plásticos para conducción de agua.

Polietileno (PE). Parte 2: Tubos.

* UNE-EN 1555-2:2003 Sistemas de canalización en materiales plásticos para el suministro de combustibles gaseosos. Polietileno (PE). Parte 2: Tubos.

5.- CONDICIONS DE CONTROL DE RECEPCIÓ

CONDICIONS DE MARCATGE I CONTROL DE LA DOCUMENTACIÓ:

Cada tub ha de portar marcades, a distàncies < 1 m, de forma indeleble i ben visible les dades següents:

- Número de la Norma del Sistema: EN 1555
- Nom o marca del fabricant
- Per a tubs $dn \leq 32$ mm - Diàmetre exterior nominal x gruix paret
- Per a tubs $dn > 32$ mm - Diàmetre exterior nominal, dn - SDR
- Grau de tolerància
- Material i designació
- Informació del fabricant que permeti la traçabilitat del producte
- Referència al fluid intern que transporta el tub

PLEC DE PRESCRIPCIONS TÈCNIQUES PARTICULARS

- Color de marcat negre, groc o negre amb bandes d'identificació grogues

OPERACIONS DE CONTROL:

Les tasques de control a realitzar són les següents:

- Sol·licitar al fabricant els certificats de les característiques tècniques dels materials.
- Control de la documentació tècnica subministrada.
- Control de recepció dels materials i lloc d'emplaçament.
- Contrastar la documentació amb els materials i amb els requeriments de la instal·lació segons projecte. (Verificar el marcatge a tubs i accessoris).
- Realització d'informe amb els resultats del control efectuat.

CRITERIS DE PRESA DE MOSTRES:

S'ha de comprovar per mostreig a cada recepció.

INTERPRETACIÓ DE RESULTATS I ACTUACIONS EN CAS D'INCOMPLIMENT:

Ha de ser refusat el material que no compleixi amb els requeriments del projecte.

BF TUBS I ACCESSORIS PER A GASOS I FLUIDS

BFB TUBS I ACCESSORIS DE POLIETILÈ

BFB6- TUB DE POLIETILÈ DE DENSITAT BAIXA

0.- ELEMENTS QUE CONTEMPLA EL PLEC

BFB6-09BA,BFB6-09B5.

1.- DEFINICIÓ I CONDICIONS DELS ELEMENTS

Tubs extruïts de polietilè de baixa densitat per a transport i distribució d'aigua a pressió a temperatures fins a 40°C.

CARACTERÍSTIQUES GENERALS:

En el cas de que el material s'utilitzi en obra pública, l'acord de Govern de la Generalitat de Catalunya de 9 de juny de 1998, exigeix que els materials siguin de qualitat certificada o puguin acreditar un nivell de qualitat equivalent, segons les normes aplicables als estats membres de la Unió Europea o de l'Associació Europea de Lliure Canvi.

També en aquest cas, es procurarà que els esmentats materials disposin de l'etiqueta ecològica europea, regulada en el Reglament (CE) nº 66/2010 o bé altres distintius de la Comunitat Europea.

El tub ha de tenir la superfície llisa, sense ondulacions. No ha de tenir bombolles, esquerdes ni d'altres defectes.

Els extrems han d'estar nets i tallats perpendicularment a l'eix.

Els tubs han d'anar marcats regularment al llarg de la seva longitud (amb una separació entre marques ≤ 1 m), de manera permanent i llegible, de tal manera que el marcat no provoqui punts d'iniciació de fissures, o altres tipus de falles i que el emmagatzematge, exposició a la intempèrie, manipulació, instal·lació i ús normals no n'afectin a la llegibilitat.

La informació mínima requerida ha de ser la següent:

- Referència a la norma EN 12201
- Identificació del fabricant
- Dimensions (diàmetre nominal x gruix nominal), expressats en mm
- Sèrie SDR a la que pertany

- Material i designació normalitzada

- Pressió nominal en bar

- Període de producció (data o codi)

Les bobines han d'anar marcades seqüencialment, amb la llargària en metres, que indicarà la llargària romanent sobre la bobina

El tub ha de ser de color blau o negre amb bandes blaves, com a indicació de la seva aptitud per a ús alimentari.

Índex de fluïdesa:

- PE 40 (EN ISO 1133 a 190°C i càrrega de 2,16 kg durant 10 min): 0,2 g/10 min a 1,4 g/10 min

- PE 100 (EN ISO 1133 a 190°C i càrrega de 5 kg durant 10 min): 0,2 g/10 min a 1,4 g/10 min

Pressió de la prova hidràulica a 20°C:

+-----+

Designació tub | Pressió de prova |

| a 20°C (bar) |

PE 40 | 7,0 MPa |

PE 100 | 12,4 MPa |

+-----+

Gruix de la paret i les seves tolerències:

+-----+

| SÈRIE |

| SDR 7,4 | SDR 11 | SDR 17 | SDR 26 |

| Pressió nominal, PN (bar) |

PE 40 | PN 10 | PN 6 | - | PN 4 |

PE 100 | - | PN 16 | PN 10 | PN 6 |

| Gruix de paret, e (mm) |

DN |

(mm) | mín. | màx. | mín. | màx. | mín. | màx. | mín. | màx. |

16 | 2,3 | 2,7 | - | - | - | - | - | - |

20 | 3,0 | 3,4 | 2,0 | 2,3 | - | - | - | - |

25 | 3,5 | 4,0 | 2,3 | 2,7 | - | - | - | - |

32 | 4,4 | 5,0 | 3,0 | 3,4 | 2,0 | 2,3 | - | - |

40 | 5,5 | 6,2 | 3,7 | 4,2 | 2,4 | 2,8 | - | - |

50 | 6,9 | 7,7 | 4,6 | 5,2 | 3,0 | 3,4 | 2,0 | 2,3 |

63 | 8,6 | 9,6 | 5,8 | 6,5 | 3,8 | 4,3 | 2,5 | 2,9 |

75 | 10,3 | 11,5 | 6,8 | 7,6 | 4,5 | 5,1 | 2,9 | 3,3 |

90 | 12,3 | 13,7 | 8,2 | 9,2 | 5,4 | 6,1 | 3,5 | 4,0 |

110 | 15,1 | 16,8 | 10,0 | 11,1 | 6,6 | 7,4 | 4,2 | 4,8 |

125 | 17,1 | 19,0 | 11,4 | 12,7 | 7,4 | 8,3 | 4,8 | 5,4 |

140 | 19,2 | 21,3 | 12,7 | 14,1 | 8,3 | 9,3 | 5,4 | 6,1 |

|

160 | 21,9 | 24,2 | 14,6 | 16,2 | 9,5 | 10,6 | 6,2 | 7,0 |

180 | 24,6 | 27,2 | 16,4 | 18,2 | 10,7 | 11,9 | 6,9 | 7,7 |

200 | 27,4 | 30,3 | 18,2 | 20,2 | 11,9 | 13,2 | 7,7 | 8,6 |

225 | 30,8 | 34,0 | 20,5 | 22,7 | 13,4 | 14,9 | 8,6 | 9,6 |

250 | 34,2 | 37,8 | 22,7 | 25,1 | 14,8 | 16,4 | 9,6 | 10,7 |

280 | 38,3 | 42,3 | 25,4 | 28,1 | 16,6 | 18,4 | 10,7 | 11,9 |

315 | 43,1 | 47,6 | 28,6 | 31,6 | 18,7 | 20,7 | 12,1 | 13,5 |

355 | 48,5 | 53,5 | 32,2 | 35,6 | 21,1 | 23,4 | 13,6 | 15,1 |

400 | 54,7 | 60,3 | 36,3 | 40,1 | 23,7 | 26,2 | 15,3 | 17,0 |

450 | 61,5 | 67,8 | 40,9 | 45,1 | 26,7 | 29,5 | 17,2 | 19,1 |

500 | - | - | 45,4 | 50,1 | 29,7 | 32,8 | 19,1 | 21,2 |

560 | - | - | 50,8 | 56,0 | 33,2 | 36,7 | 21,4 | 23,7 |

630 | - | - | 57,2 | 63,1 | 37,4 | 41,3 | 24,1 | 26,7 |

710 | - | - | - | - | 42,2 | 46,5 | 27,2 | 30,1 |

800 | - | - | - | - | 47,4 | 52,3 | 30,6 | 33,8 |

900 | - | - | - | - | 53,3 | 58,8 | 34,4 | 38,3 |

1000 | - | - | - | - | 59,3 | 65,4 | 38,2 | 42,2 |

+-----+

Diàmetre exterior mig i ovalització absoluta:

+-----+

DN | Diàmetre exterior mig | Ovalització |

(mm) |-----| màxima |

| mín. | màx. |

16 | 16,0 | 16,3 | 1,2 |

20 | 20,0 | 20,3 | 1,2 |

25 | 25,0 | 25,3 | 1,2 |

32 | 32,0 | 32,3 | 1,3 |

40 | 40,0 | 40,4 | 1,4 |

50 | 50,0 | 50,4 | 1,4 |

63 | 63,0 | 63,4 | 1,5 |

75 | 75,0 | 75,5 | 1,6 |

90 | 90,0 | 90,6 | 1,8 |

110 | 110,0 | 110,7 | 2,2 |

125 | 125,0 | 125,8 | 2,5 |

140 | 140,0 | 140,9 | 2,8 |

160 | 160,0 | 161,0 | 3,2 |

180 | 180,0 | 181,1 | 3,6 |

200 | 200,0 | 201,2 | 4,0 |

225 | 225,0 | 226,4 | 4,5 |

| | | | |
|------|--------|--------|------|
| 250 | 250,0 | 251,5 | 5,0 |
| 280 | 280,0 | 281,7 | 9,8 |
| 315 | 315,0 | 316,9 | 11,1 |
| 355 | 355,0 | 357,2 | 12,5 |
| 400 | 400,0 | 402,4 | 14,0 |
| 450 | 450,0 | 452,7 | 15,6 |
| 500 | 500,0 | 503,0 | 17,5 |
| 560 | 560,0 | 563,4 | 19,6 |
| 630 | 630,0 | 633,8 | 22,1 |
| 710 | 710,0 | 716,4 | - |
| 800 | 800,0 | 807,2 | - |
| 900 | 900,0 | 908,1 | - |
| 1000 | 1000,0 | 1009,0 | - |

+-----+

La verificació de les mesures s'ha de fer d'acord amb l'UNE-EN 12201-2.

2.- CONDICIONS DE SUBMINISTRAMENT I EMMAGATZEMATGE

Subministrament: En rotlles o en trams rectes.

El tub subministrat en rotlles ha d'enrotllar-se de tal manera que es previngui la deformació localitzada.

El diàmetre interior mínim de la bobina no ha de ser inferior a 18 vegades el diàmetre nominal.

Emmagatzematge: En llocs protegits contra els impactes.

Els trams rectes s'han d'apilar horitzontalment sobre superfícies planes i l'alçària de la pila ha de ser $\leq 1,5$ m.

Els rotlles s'han de col·locar horitzontalment sobre superfícies planes.

3.- UNITAT I CRITERI D'AMIDAMENT

Unitat d'amidament: la indicada a la descripció de l'element

Criteri d'amidament: quantitat necessària subministrada a l'obra

4.- NORMATIVA DE COMPLIMENT OBLIGATORI

UNE-EN 12201-1:2003 Sistemas de canalización en materiales plásticos para conducción de agua. Polietileno (PE).

Parte 1: Generalidades

UNE-EN 12201-1:2004 ERRATUM Sistemas de canalización en materiales plásticos para conducción de agua.

Polietileno (PE). Parte 1: Generalidades.

UNE-EN 12201-2:2003 Sistemas de canalización en materiales plásticos para conducción de agua. Polietileno (PE).

Parte 2: Tubos.

UNE-EN 12201-2:2003/1M:2005 Sistemas de canalización en materiales plásticos para conducción de agua.

Polietileno (PE). Parte 2: Tubos.

UNE-EN 12201-2:2004 ERRATUM Sistemas de canalización en materiales plásticos para conducción de agua.

Polietileno (PE). Parte 2: Tubos.

* UNE-EN 1555-2:2003 Sistemas de canalización en materiales plásticos para el suministro de combustibles gaseosos. Polietileno (PE). Parte 2: Tubos.

5.- CONDICIONS DE CONTROL DE RECEPCIÓ

CONDICIONS DE MARCATGE I CONTROL DE LA DOCUMENTACIÓ:

Cada tub ha de portar marcades, a distàncies < 1 m, de forma indeleble i ben visible les dades següents:

- Número de la Norma del Sistema: EN 1555
- Nom o marca del fabricant
- Per a tubs $dn \leq 32$ mm - Diàmetre exterior nominal x gruix paret
- Per a tubs $dn > 32$ mm - Diàmetre exterior nominal, dn - SDR
- Grau de tolerància
- Material i designació
- Informació del fabricant que permeti la traçabilitat del producte
- Referència al fluid intern que transporta el tub
- Color de marcat negre, groc o negre amb bandes d'identificació grogues

OPERACIONS DE CONTROL:

Les tasques de control a realitzar són les següents:

- Sol·licitar al fabricant els certificats de les característiques tècniques dels materials.
- Control de la documentació tècnica subministrada.
- Control de recepció dels materials i lloc d'emplaçament.
- Contrastar la documentació amb els materials i amb els requeriments de la instal·lació segons projecte. (Verificar el marcatge a tubs i accessoris).
- Realització d'informe amb els resultats del control efectuat.

CRITERIS DE PRESA DE MOSTRES:

S'ha de comprovar per mostreig a cada recepció.

INTERPRETACIÓ DE RESULTATS I ACTUACIONS EN CAS D'INCOMPLIMENT:

Ha de ser refusat el material que no compleixi amb els requeriments del projecte.

BF TUBS I ACCESSORIS PER A GASOS I FLUIDS

BFW ACCESSORIS GENÈRICS DE TUBS PER A GASOS I FLUIDS

BFWF- ACCESSORI PER A TUB DE POLIETILÈ

0.- ELEMENTS QUE CONTEMPLA EL PLEC

BFWF-W63I, BFWF-W63G, BFWF-09SV, BFWF-09SY.

1.- DEFINICIÓ I CONDICIONS DELS ELEMENTS

Conjunt d'accessoris per a tubs i per a recobriments aïllants de tubs (colzes, derivacions, reduccions, etc.), utilitzats en instal·lacions d'edificació i d'urbanització per a la total execució de la conducció o xarxa a la qual pertanyin.

CARACTERÍSTIQUES GENERALS:

El material, la seva qualitat i les característiques físiques, mecàniques i dimensionals, han de ser compatibles amb les del tub, i no han de fer disminuir les d'aquest en cap de les seves aplicacions.

2.- CONDICIONS DE SUBMINISTRAMENT I EMMAGATZEMATGE

Subministrament: A l'albarà de lliurament han de constar les característiques d'identificació següents:

- Material
- Tipus
- Diàmetres

. PLEC DE PRESCRIPCIONS TÈCNIQUES PARTICULARS

Emmagatzematge: En llocs protegits contra els impactes, la pluja, les humitats i dels raigs del sol.

3.- UNITAT I CRITERI D'AMIDAMENT

Unitat composta pel conjunt de peces necessàries per a muntar 1 m de tub.

4.- NORMATIVA DE COMPLIMENT OBLIGATORI

La mateixa normativa que s'apliqui als tubs, en funció dels fluids que transportin.

BF TUBS I ACCESSORIS PER A GASOS I FLUIDS

BFY PARTS PROPORCIONALS D'ELEMENTS DE MUNTATGE DE TUBS DE GASOS I FLUIDS

BFYH- PART PROPORCIONAL D'ELEMENTS DE MUNTATGE PER A TUBS DE POLIETILÈ

0.- ELEMENTS QUE CONTEMPLA EL PLEC

BFYH-0A3A,BFYH-0A3D,BFYH-0A3E.

1.- DEFINICIÓ I CONDICIONS DELS ELEMENTS

Conjunt d'elements especials per a l'execució de conduccions.

S'han considerat els tipus següents:

- Per a tubs (materials per a la unió entre tubs o entre tubs i accessoris)
- Per aïllaments tèrmics (material per a la unió i subjecció, cintes adhesives, etc.)

CARACTERÍSTIQUES GENERALS:

El material, la qualitat, els diàmetres, etc., han de ser els adequats per al tub, i no han de fer disminuir les característiques pròpies del conjunt de la instal·lació en cap de les seves aplicacions.

2.- CONDICIONS DE SUBMINISTRAMENT I EMMAGATZEMATGE

Subministrament: A l'albarà de lliurament han de constar les característiques d'identificació següents:

- Material
- Tipus
- Diàmetres

Emmagatzematge: En llocs protegits contra els impactes, la pluja, les humitats i dels raigs del sol.

3.- UNITAT I CRITERI D'AMIDAMENT

Unitat composta pel conjunt de peces necessàries per a muntar 1 m de tub.

4.- NORMATIVA DE COMPLIMENT OBLIGATORI

La mateixa normativa que s'apliqui als tubs, en funció dels fluids que transportin.

. PLEC DE PRESCRIPCIONS TÈCNIQUES PARTICULARS

BG MATERIALS PER A INSTAL·LACIONS ELÈCTRIQUES

BG2 TUBS, CANALS, SAFATES I COLUMNES PER A MECANISMES

BG2Q- TUB FLEXIBLE PER A PROTECCIÓ DE CONDUCTORS ELÈCTRICS DE MATERIAL PLÀSTIC

0.- ELEMENTS QUE CONTEMPLA EL PLEC

BG2Q-1KSW,BG2Q-1KTE,BG2Q-1KTK,BG2Q-1KTL.

1.- DEFINICIÓ I CONDICIONS DELS ELEMENTS

Tub flexible no metàl·lic de fins a 250 mm de diàmetre nominal.

Es consideraran els següents tipus de tubs:

- Tubs de PVC corrugats
- Tubs de PVC folrats, de dues capes, semillisa l'exterior i corrugada la interior
- Tubs de material lliure d'halògens
- Tubs de polipropilè
- Tubs de polietilè de dues capes, corrugada l'exterior i llisa la interior

CARACTERÍSTIQUES GENERALS:

Han d'estar dissenyats i construïts de manera que les seves característiques en ús normal siguin segures i sense perill per a l'usuari i el seu entorn.

L'interior dels tubs ha d'estar exempt de rebaves i altres defectes que pugin fer malbé els conductors o ferir a instal·ladors o usuaris.

El diàmetre nominal ha de ser el de l'exterior del tub i s'ha d'expressar en mil·límetres.

El diàmetre interior mínim l'ha de declarar el fabricant.

Les dimensions han de complir la norma EN-60423.

2.- CONDICIONS DE SUBMINISTRAMENT I EMMAGATZEMATGE

Subministrament: En rotlles.

Emmagatzematge: En llocs protegits contra els impactes i contra la pluja.

3.- UNITAT I CRITERI D'AMIDAMENT

Unitat d'amidament: la indicada a la descripció de l'element

Criteri d'amidament: quantitat necessària subministrada a l'obra

4.- NORMATIVA DE COMPLIMENT OBLIGATORI

Real Decreto 842/2002 de 2 de agosto, por el que se aprueba el Reglamento Electrotécnico de Baja Tensión. REBT 2002.

UNE-EN 50086-1:1995 Sistemas de tubos para la conducción de cables. Parte 1: Requisitos generales.

UNE-EN 60423:1996 Tubos de protección de conductores. Diámetros exteriores de los tubos para instalaciones eléctricas y roscas para tubos y accesorios.

5.- CONDICIONS DE CONTROL DE RECEPCIÓ

CONDICIONS DE MARCATGE I CONTROL DE LA DOCUMENTACIÓ:

Han d'estar marcats amb:

- Nom del fabricant

- Marca d'identificació dels productes

- El marcatge ha de ser llegible

- Han d'incloure les instruccions de muntatge corresponents

OPERACIONS DE CONTROL EN CANALITZACIONS I ACCESSORIS:

Les tasques de control de qualitat de Canalitzacions i Accessoris, són les següents:

- Sol·licitar del fabricant els certificats dels materials emprats i verificar l'adequació als requisits del projecte.

- Control de la documentació tècnica subministrada

- Control d'identificació dels materials i lloc d'emplaçament (alçada, distàncies, capacitat)

- Realització i emissió d'informes amb resultats dels assaigs

- Assaigs: - Propagació de la flama segons norma R.E.B.T / UNE-EN 50085-1 / UNE-EN 50086-1 - Instal·lació i posada a l'obra segons norma R.E.B.T / UNE 20.460 - Verificació de l'aspecte superficial segons norma projecte/ UNE-EN ISO 1461

CRITERIS DE PRESA DE MOSTRES EN CANALITZACIONS I ACCESSORIS:

Es realitzaran els assaigs a la recepció dels materials, verificant tot el traçat de la instal·lació de safates i aleatòriament un tub de cada mida instal·lat a obra ja sigui rígid, flexible o soterrat.

INTERPRETACIÓ DE RESULTATS I ACTUACIONS EN CAS D'INCOMPLIMENT EN CANALITZACIONS I ACCESSORIS:

Segons criteri de la DF, podrà ser acceptat o rebutjat tot o part del material de la partida.

OPERACIONS DE CONTROL EN TUBS DE PVC PER A CANALITZACIONS DE SERVEIS:

Les tasques de control a realitzar són les següents:

- En cada subministrament: - Inspecció visual de l'aspecte general dels tubs i elements d'unió. - Comprovació de les dades de subministrament exigides (marques, albarà o etiquetes). - Recepció del certificat de qualitat del fabricant, d'acord a les condicions del plec. - Comprovació dimensional (3 mostres).

- Per a cada tub de les mateixes característiques, es realitzaran els següents assaigs (UNE EN 50086-1): - Resistència a compressió - Impacte - Assaig de corbat - Resistència a la propagació de la flama - Resistència al calor - Grau de protecció - Resistència a l'atac químic

En cas que el material disposi de la Marca AENOR, o una altra legalment reconeguda a un país de l'UE, s'ha de poder prescindir dels assaigs de control de recepció. La DF ha de sol·licitar, en aquest cas, els resultats dels assaigs corresponents al subministrament rebut, segons control de producció establert a la marca de qualitat del producte.

CRITERIS DE PRESA DE MOSTRES EN TUBS DE PVC PER A CANALITZACIONS DE SERVEIS:

Es seguiran les instruccions de la DF i els criteris indicats a les normes UNE EN 50086-1 i UNE EN 50086-2-4, juntament a les normes de procediment de cada assaig concret.

INTERPRETACIÓ DE RESULTATS I ACTUACIONS EN CAS D'INCOMPLIMENT EN TUBS DE PVC PER A CANALITZACIONS DE SERVEIS:

No s'acceptaran materials que no arribin a l'obra correctament referenciats i acompanyats del corresponent certificat de qualitat del fabricant.

Es rebutjaran els subministres que no superin les condicions de la inspecció visual o les comprovacions geomètriques.

Es compliran les condicions dels assaigs d'identificació segons la norma UNE EN 50086-1 i UNE EN 50086-2-4.

BG MATERIALS PER A INSTAL·LACIONS ELÈCTRIQUES

BG3 CABLES ELÈCTRICS PER A TENSIÓ BAIXA I SISTEMES DE DISTRIBUCIÓ ELÈCTRICA

BG33- CABLE DE COURE DE 0,6/1 KV

0.- ELEMENTS QUE CONTEMPLA EL PLEC

BG33-G2TY,BG33-G2RB.

1.- DEFINICIÓ I CONDICIONS DELS ELEMENTS

Cable elèctric destinat a sistemes de distribució en tensió baixa i instal·lacions en general, per a serveis fixes, amb conductor de coure i de tensió assignada 0,6/1kV.

S'han considerat els tipus de cables següents:

- Cables unipolars o multipolars de designació RV, aïllament amb polietilè reticulat i coberta de policlorur de vinil, sense armadura ni pantalla i amb conductor de coure, construcció segons norma UNE 21123-2, amb una classificació de resistència al foc Eca segons UNE-EN 50575

- Cables unipolars o multipolars de designació RV-K, aïllament amb polietilè reticulat i coberta de policlorur de vinil, sense armadura ni pantalla i amb conductor de coure flexible, construcció segons norma UNE 21123-2, amb una classificació de resistència al foc Eca segons UNE-EN 50575

- Cables multipolars de designació RVFV-K, aïllament amb polietilè reticulat i coberta de policlorur de vinil, armadura amb fleix d'acer i amb conductor de coure flexible, construcció segons norma UNE 21123-2, amb una classificació de resistència al foc Eca segons UNE-EN 50575

- Cables unipolars o multipolars de designació RZ1-K (AS), aïllament amb polietilè reticulat i coberta de poliolefina, sense armadura ni pantalla i amb conductor de coure flexible, construcció segons norma UNE 21123-4, amb una classificació de resistència al foc Cca-s1b,d1,a1 segons UNE-EN 50575

- Cables unipolars o multipolars de designació RZ1-K (AS+), amb resistència intrínseca al foc, aïllament amb polietilè reticulat i coberta de poliolefina, sense armadura ni pantalla i amb conductor de coure flexible, construcció segons norma UNE 211025, amb una classificació de resistència al foc Cca-s1b,d1,a1 segons UNE-EN 50575

- Cables unipolars o multipolars de designació SZ1-K (AS+), amb resistència intrínseca al foc, aïllament amb compost de silicona i coberta de poliolefina, sense armadura ni pantalla i amb conductor de coure flexible, construcció segons norma UNE 211025, amb una classificació de resistència al foc Cca-s1b,d1,a1 segons UNE-EN 50575

- Cables multipolars de designació RZ, coberta aïllant de polietilè reticulat i amb conductors de coure cablejats en feix, construcció segons norma UNE 21030-2, amb una classificació de resistència al foc Fca segons UNE-EN 50575

- Cables unipolars de designació ZZ-F, amb una classificació de resistència al foc Eca segons UNE-EN 50575

CARACTERÍSTIQUES GENERALS:

En el cas de que el material s'utilitzi en obra pública, l'acord de Govern de la Generalitat de Catalunya de 9 de juny de 1998, exigeix que els materials siguin de qualitat certificada o puguin acreditar un nivell de qualitat equivalent, segons les normes aplicables als estats membres de la Unió Europea o de l'Associació Europea de Lliure Canvi. També en aquest cas, es procurarà que els esmentats materials disposin de l'etiqueta ecològica europea, regulada en el Reglament (CE) nº 66/2010 o bé altres distintius de la Comunitat Europea.

Destinats a incorporar-se de forma permanent en obres de construcció han de complir el Reglament de productes per a la construcció (UE) nº 305/2011 i el seu Reglament Delegat (UE) 2016/364 sobre la classificació de les propietats de reacció al foc.

Característiques de reacció al foc:

La coberta ha de ser de material lliure d'halògens, del tipus EM5 segons la norma UNE-EN 50363-2-2 o del tipus EM8 segons UNE-EN 50363-6.

Emmagatzematge: En llocs protegits de la pluja i la humitat.

3.- UNITAT I CRITERI D'AMIDAMENT

Unitat d'amidament: la indicada a la descripció de l'element

Criteri d'amidament: quantitat necessària subministrada a l'obra

4.- NORMATIVA DE COMPLIMENT OBLIGATORI

NORMATIVA GENERAL:

Real Decreto 842/2002 de 2 de agosto, por el que se aprueba el Reglamento Electrotécnico de Baja Tensión. REBT 2002.

UNE-EN 50575:2015 Cables de energía, control y comunicación. Cables para aplicaciones generales en construcciones sujetos a requisitos de reacción al fuego.

UNE-EN 50575:2015/A1:2016 Cables de energía, control y comunicación. Cables para aplicaciones generales en construcciones sujetos a requisitos de reacción al fuego.

UNE-HD 603-1:2007 Cables de distribución de tensión asignada 0,6/1 kV. Parte 1: Requisitos generales.

Reglamento Delegado (UE) 2016/364 de la Comisión, de 1 de julio de 2015, relativo a la clasificación de las propiedades de reacción al fuego de los productos de construcción de conformidad con el Reglamento (UE) nº 305/2011 del Parlamento Europeo y del Consejo.

UNE 20434:1999 Sistema de designación de los cables.

UNE-EN 13501-6:2015 Clasificación en función del comportamiento frente al fuego de los productos de construcción y elementos para la edificación. Parte 6: Clasificación a partir de datos obtenidos en ensayos de reacción al fuego de cables eléctricos.

* UNE 21089-1:2002 Identificación de los conductores aislados de los cables.

* UNE-EN 60228:2005 Conductores de cables aislados.

CABLES DE DESIGNACIÓ RV, RV-K i RVFV-K:

UNE 21123-2:2017 Cables eléctricos de utilización industrial de tensión asignada 0,6/1 kV. Parte 2: Cables con aislamiento de polietileno reticulado y cubierta de policloruro de vinilo.

CABLES DE DESIGNACIÓ RZ1-K (AS):

UNE 21123-4:2017 Cables eléctricos de utilización industrial de tensión asignada 0,6/1 kV. Parte 4: Cables con aislamiento de polietileno reticulado y cubierta de poliolefina.

CABLES DE DESIGNACIÓ RZ1-K (AS+) i SZ1-K (AS+):

UNE 211025:2017 Cables con resistencia intrínseca al fuego destinados a circuitos de seguridad.

CABLES DE DESIGNACIÓ RZ:

UNE 21030-2:2003 Conductores aislados, cableados en haz, de tensión asignada 0,6/1 kV, para líneas de distribución, acometidas y usos análogos. Parte 2: Conductores de cobre.

5.- CONDICIONS DE CONTROL DE RECEPCIÓ

CONDICIONS DE MARCATGE I CONTROL DE LA DOCUMENTACIÓ:

El subministrador ha de posar a disposició de la DF en el cas que aquesta ho sol·liciti, la documentació següent, que acredita el marcatge CE, segons el sistema d'avaluació de conformitat aplicable, d'acord amb el que disposa l'apartat 7.2.1 del CTE:

- Productes per a usos subjectes a reglamentacions sobre reacció al foc amb nivell o classe Aca, B1ca, B2ca, Cca:
- Sistema 1+: Declaració de Prestacions
- Productes per a usos subjectes a reglamentacions sobre reacció al foc amb nivell o classe Dca, Eca: - Sistema 3: Declaració de prestacions
- Productes per a usos subjectes a reglamentacions sobre reacció al foc amb nivell o classe Fca: - Sistema 4: Declaració de prestacions
- Productes per a usos subjectes a reglamentacions sobre substàncies perilloses: - Sistema 3: Declaració de prestacions

El cable ha d'anar marcat amb les dades següents:

- Identificació consistent en la marca del nom del fabricant o marca comercial

- Descripció del producte o codi de designació

- Classe de reacció al foc

El marcatge s'ha de fer sobre el cable, l'embalatge o l'etiqueta o en una combinació dels anteriors.

El marcatge sobre la coberta o aïllament del cable ha de ser continu. La distància entre el final del marcatge i el principi del següent no ha de superar els 1100 mm.

El símbol de marcatge CE estarà fixat de manera visible, llegible i indeleble en una etiqueta fixada sobre l'embalatge dels cables.

El marcat i etiquetatge CE ha d'incloure la informació següent:

- Símbol del marcatge CE
- Els dos últims dígits de l'any en què es va fixar el marcat per primera vegada
- Nom i direcció registrada del fabricant o marca identificativa
- Codi únic d'identificació del producte tipus
- Número de referència de la declaració de prestacions
- Nivell o classe de prestacions declarat
- Data de l'especificació tècnica harmonitzada aplicable
- Número d'identificació de l'organisme notificat
- Ús previst, segons s'especifica a la norma harmonitzada aplicable

OPERACIONS DE CONTROL:

Les tasques de control a realitzar són les següents:

- Sol·licitar del fabricant els certificats i homologacions dels conductors i protocols de proves.
- Control de la documentació tècnica subministrada.
- Verificar l'adequació dels conductors als requisits dels projecte
- Control final d'identificació
- Realització i emissió d'informe amb resultats dels assaigs realitzats d'acord al que s'especifica en la taula d'assaigs i de quantificació dels mateixos.
- Assaigs:

A la relació següent s'especifiquen els controls a efectuar a la recepció de conductors de coure o alumini i les normes aplicables en cada cas: - Rigidesa dielèctrica (REBT) - Resistència d'aïllament (REBT) - Resistència elèctrica dels conductors (UNE 20003 / UNE 21022/1M) - Control dimensional (Documentació del fabricant) - Extinció de flama (UNE-EN 50266) - Densitat de fums UNE-EN 50268 / UNE 21123) - Despreniment d'halògens (UNE-EN 50267-2-1 / UNE 21123 / UNE 2110022)

A la següent taula s'especifica el nombre de controls a efectuar. Els assaigs especificats (*) seran exigibles segons criteri de la DF quan les exigències del lloc ho determini i les característiques dels conductors corresponguin a l'assaig especificat. - Rigidesa dielèctrica: 100% (exigit al fabricant) - Resistència d'aïllament: 100% (exigit al fabricant) - Resistència elèctrica: 100% (exigit al fabricant) - Extinció de flama: 1 assaig per tipus (*) (exigit al fabricant) i 1 assaig per tipus (*) (exigit a recepció) - Densitat de fums: 1 assaig per tipus (*) (exigit al fabricant) i 1 assaig per tipus (*) (exigit a recepció) - Despreniment d'halògens: 1 assaig per tipus (*) (exigit al fabricant) i 1 assaig per tipus (*) (exigit a recepció)

Per tipus s'entén aquells conductors amb característiques iguals.

Els assaigs exigits a recepció podran ésser els realitzats pel fabricant sempre que hi hagi una supervisió per part de la DF o empresa especialitzada.

CRITERIS DE PRESA DE MOSTRES:

Per a la realització dels assaigs, s'escollirà aleatòriament una bovina del lot d'entrega, a excepció dels assaigs de rutina que es realitzaran a totes les bobines.

INTERPRETACIÓ DE RESULTATS I ACTUACIONS EN CAS D'INCOMPLIMENT:

Es realitzarà un control extensiu de la partida objecte de control, i segons criteri de la DF, podrà ésser acceptada o rebutjada tota o part del material que la compona.

. PLEC DE PRESCRIPCIONS TÈCNIQUES PARTICULARS

BG MATERIALS PER A INSTAL·LACIONS ELÈCTRIQUES

BGD MATERIALS PER A INSTAL·LACIONS DE CONNEXIÓ A TERRA I PROTECCIÓ CATÒDICA

BGD2- PLACA DE CONNEXIÓ A TERRA

0.- ELEMENTS QUE CONTEMPLA EL PLEC

BGD2-06US.

1.- DEFINICIÓ I CONDICIONS DELS ELEMENTS

Placa de connexió a terra de coure en forma d'estel (calada) o d'acer en forma d'estel (massissa) o quadrada (massissa) de fins a 1 m² de superfície i de 2 mm, 2,5 mm, 3 mm o 4 mm de gruix.

CARACTERÍSTIQUES GENERALS:

Ha de formar l'elèctrode del circuit de connexió a terra.

Ha de disposar d'un dispositiu per a fixar sòlidament el cable de la línia de terra, mitjançant una placa i un vis; aquest cable ha de tenir una secció mínima de 35 mm².

ACER:

La placa ha d'estar protegida per galvanització en calent. Aquesta ha de complir les especificacions de l'UNE-EN ISO 1461.

El recobriment ha de ser llis, no ha de mostrar cap discontinuïtat en la capa de zinc, no ha de tenir taques, inclusions de fluxe, cendres o motes, apreciables a simple vista.

La superfície especificada es considera com a superfície útil de la placa.

Toleràncies:

Gruix: - 0,1 mm

- Superfície útil: - 0,01 m²

2.- CONDICIONS DE SUBMINISTRAMENT I EMMAGATZEMATGE

Subministrament: Per unitats, empaquetades en caixes.

Emmagatzematge: En el seu embalatge, protegida contra els impactes.

3.- UNITAT I CRITERI D'AMIDAMENT

Unitat d'amidament: la indicada a la descripció de l'element

Criteri d'amidament: quantitat necessària subministrada a l'obra

4.- NORMATIVA DE COMPLIMENT OBLIGATORI

Real Decreto 842/2002 de 2 de agosto, por el que se aprueba el Reglamento Electrotécnico de Baja Tensión. REBT 2002.

UNE-EN ISO 1461:1999 Recubrimientos galvanizados en caliente sobre productos acabados de hierro y acero. Especificaciones y métodos de ensayo. (ISO 1461:1999).

5.- CONDICIONS DE CONTROL DE RECEPCIÓ

OPERACIONS DE CONTROL:

Les tasques de control a realitzar són les següents:

- Control de la documentació tècnica subministrada.

- Verificar que les característiques dels elèctrodes es corresponguin a l'especificat en Projecte.

. PLEC DE PRESCRIPCIONS TÈCNIQUES PARTICULARS

- Verificar que la profunditat de la xarxa mai sigui inferior a 0,5 metres.

- Verificar seccions de conductors de terra segons la taula 1 del ITC-BT- 018 del REBT.

- Realització i emissió d'informes amb resultats de controls i proves realitzats.

CRITERIS DE PRESA DE MOSTRES:

Es realitzarà mesura al pont de comprovació o caixa de seccionament de terres.

INTERPRETACIÓ DE RESULTATS I ACTUACIONS EN CAS D'INCOMPLIMENT:

No s'admetran seccions de conductors i elèctrodes de posada a terra inferiors als indicats al REBT.

En discrepàncies del tipus de posada a terra amb l'especificat al projecte, s'actuarà segons criteri de la DF.

BG MATERIALS PER A INSTAL·LACIONS ELÈCTRIQUES

BGW PARTS PROPORCIONALS D'ACCESSORIS PER A INSTAL·LACIONS ELÈCTRIQUES

BGWD- PART PROPORCIONAL D'ACCESSORIS PER A APARELLS DE PROTECCIÓ

0.- ELEMENTS QUE CONTEMPLA EL PLEC

BGWD-0AS6.

1.- DEFINICIÓ I CONDICIONS DELS ELEMENTS

Part proporcional d'accessoris per a interruptors magnetotèrmics o diferencials, tallacircuits, caixes seccionadores, interruptors manuals i protectors de sobretensions.

CARACTERÍSTIQUES GENERALS:

El material i les seves característiques han de ser adequats per a aparells de protecció i no han de fer disminuir, en cap cas, la seva qualitat i bon funcionament.

2.- CONDICIONS DE SUBMINISTRAMENT I EMMAGATZEMATGE

Subministrament: A l'albarà de lliurament han de constar les característiques d'identificació següents:

- Material

- Tipus

- Diàmetre o d'altres dimensions

Emmagatzematge: En llocs protegits contra els impactes, la pluja, les humitats i dels raigs del sol.

3.- UNITAT I CRITERI D'AMIDAMENT

Unitat composta pel conjunt d'accessoris necessaris per al muntatge d'un aparell de protecció.

4.- NORMATIVA DE COMPLIMENT OBLIGATORI

No hi ha normativa de compliment obligatori.

BG MATERIALS PER A INSTAL·LACIONS ELÈCTRIQUES

BGY PARTS PROPORCIONALS D'ELEMENTS ESPECIALS PER A INSTAL·LACIONS ELÈCTRIQUES

BGYD- PART PROPORCIONAL D'ELEMENTS ESPECIALS PER A ELEMENTS DE CONNEXIÓ A TERRA

0.- ELEMENTS QUE CONTEMPLA EL PLEC

BGYD-0B2X.

1.- DEFINICIÓ I CONDICIONS DELS ELEMENTS

Part proporcional d'elements especials per a piquetes o per a plaques de connexió a terra.

CARACTERÍSTIQUES GENERALS:

El material i les seves característiques han de ser adequats per a piques de connexió a terra o per a plaques de connexió a terra, i no han de fer disminuir, en cap cas, la seva qualitat i bon funcionament.

2.- CONDICIONS DE SUBMINISTRAMENT I EMMAGATZEMATGE

Subministrament: A l'albarà de lliurament han de constar les característiques d'identificació següents:

- Material
- Tipus
- Diàmetre o d'altres dimensions

Emmagatzematge: En llocs protegits contra els impactes, la pluja, les humitats i dels raigs del sol.

3.- UNITAT I CRITERI D'AMIDAMENT

Unitat composta pel conjunt d'elements especials necessaris per al muntatge d'una pica de connexió a terra, o d'una placa de connexió a terra.

4.- NORMATIVA DE COMPLIMENT OBLIGATORI

No hi ha normativa de compliment obligatori.

BH MATERIALS PER A INSTAL·LACIONS D'ENLLUMENAT

BHM ELEMENTS DE SUPORT PER A LLUMS EXTERIORS

BHM1- BRAÇ MURAL

0.- ELEMENTS QUE CONTEMPLA EL PLEC

BHM1-0FGQ.

1.- DEFINICIÓ I CONDICIONS DELS ELEMENTS

. PLEC DE PRESCRIPCIONS TÈCNIQUES PARTICULARS

Braç mural, parabòlic o recte, de tub d'acer galvanitzat, o braç mural recte de planxa d'acer troncopiramidal galvanitzada, de fins a 2 m de llargària.

CARACTERÍSTIQUES GENERALS:

Un dels extrems del braç ha d'estar soldat a una platina d'acer que hi fa de suport.

La platina ha d'estar proveïda de forats per a fixar-lo a la paret amb cargols. Ha d'estar galvanitzat en calent per immersió.

El galvanitzat en calent ha d'estar realitzat d'acord amb les especificacions de la norma UNE-EN ISO 1461

El recobriment de zinc ha de ser homogeni i continu a tota la superfície. No ha de tenir esquerdes, exfoliacions ni desprendiments del recobriment.

Ha de tenir un cargol per a la connexió a terra.

Diàmetre del tub (D): $33 \leq D \leq 60$ mm

2.- CONDICIONS DE SUBMINISTRAMENT I EMMAGATZEMATGE

Subministrament: Per unitats. Cal evitar arrossegaments.

Emmagatzematge: En llocs protegits contra els impactes.

3.- UNITAT I CRITERI D'AMIDAMENT

Unitat d'amidament: la indicada a la descripció de l'element

Criteri d'amidament: quantitat necessària subministrada a l'obra

4.- NORMATIVA DE COMPLIMENT OBLIGATORI

Real Decreto 842/2002 de 2 de agosto, por el que se aprueba el Reglamento Electrotécnico de Baja Tensión. REBT 2002.

BH MATERIALS PER A INSTAL·LACIONS D'ENLLUMENAT

BHM ELEMENTS DE SUPORT PER A LLUMS EXTERIORS

BHM2- COLUMNA PER A SUPORT DE LLUMS I PROJECTORS

0.- ELEMENTS QUE CONTEMPLA EL PLEC

BHM2-VLHL,BHM2-VLGP,BHM2-IRDU.

1.- DEFINICIÓ I CONDICIONS DELS ELEMENTS

Columna de planxa d'acer galvanitzat, de forma troncocònica amb base-platina i porta i coronament sense platina, de fins a 10 m d'alçària, o columna de tub d'acer galvanitzat de 2,5 m d'alçària.

CARACTERÍSTIQUES GENERALS:

Ha de tenir un compartiment per a accessoris amb porta i pany.

La columna estarà dissenyada i fabricada segons les especificacions de les normes EN 40-2 i EN 40-5.

No es pot fer servir acer efervescent. El material ha de complir amb una de les següents normes, i ser adequat per a la galvanització en calent quan es requereixi aquesta protecció:

- Columnes de planxa o xapa d'acer: material d'acord amb les normes EN 10025 (excepte el tipus S185), EN

10149-1 i EN 10149-2

- Columnes d'acer acabat en calent: material d'acord amb la norma EN 10210
- Columnes d'acer conformat en fred: material d'acord amb la norma EN 10219
- Columnes d'acer inoxidable: material d'acord amb la norma EN 10088

Ha de tenir una superfície llisa i sense defectes com és ara bonys, bombolles, esquerdes, incrustacions o exfoliacions, que siguin perjudicials per al seu ús.

El recobriment de la capa de zinc, si n'hi ha, ha de ser llis, sense discontinuïtats, taques, inclusions de flux o cendres apreciables visualment.

Ha de tenir un cargol interior per a la connexió a terra.

Dimensions de la base-platina en funció de l'alçària:

| | | | | | | | | | |
|-------------------|--|-----------|---|---|------------|---|----|--|--|
| +-----+ | | | | | | | | | |
| Dimensions (mm) | | 300x300x6 | | | 400x400x10 | | | | |
| ----- ----- ----- | | | | | | | | | |
| Alçària (m) | | 2,5 | 4 | 5 | 6 | 8 | 10 | | |
| +-----+ | | | | | | | | | |

Perns d'ancoratge: acer S 235 JR

Dimensions dels registres i de les portes: Han de copir les especificacions de la norma UNE-EN 40-2

Dimensions de la subjecció dels llums: Han de copir les especificacions de la norma UNE-EN 40-2

Galvanització en calent, contingut de zinc del bany: $\geq 98,5\%$

Si és de forma troncocònica:

- Conicitat (C): $1,2\% \leq C \leq 1,3\%$

Toleràncies:

- Rectitud (xt, xp): - sobre la llargària total lt: $xt \leq 0,003 \times lt$ - sobre una llargària parcial lp $\geq 1m$: $xp \leq 0,003 \times lp$

- Llargària: - columnes d'alçària nominal $\leq 10m$: $\pm 25mm$ - columnes d'alçària nominal $> 10m$: $\pm 0,6\%$

- Apertura porta: + 10 mm; - 0 mm

- Secció transversal: - tolerància de la circumferència: $\pm 1\%$ - desviació forma (seccions circulars): $\pm 3\%$ diàmetre calculat a partir de la circumferència mesurada - desviació forma (seccions poligonals): $\pm 4\%$ valor nominal sobre les cares del polígon

- Dimensions de l'acoblament: - llargària: $\pm 2mm$ - diàmetre: - fixació obtinguda a partir de tubs d'acer: tolerància segons EN 10210-2 - fixació obtinguda durant el procés de fabricació: $\pm 2\%$

- Torsió: - columna encastada: $>5^\circ$ entre el braç de la columna i l'eix radial que passa pel centre de la porta - columna amb placa d'ancoratge: $\pm 5^\circ$ entre el braç de la columna i la posició prevista de la placa

- Gruix: la tolerància serà la que s'exigeix al material del que s'obté la columna

- Verticalitat (columnes amb placa d'ancoratge): $<1^\circ$ entre l'eix de la columna i l'eix perpendicular al pla de la placa

2.- CONDICIONS DE SUBMINISTRAMENT I EMMAGATZEMATGE

Subministrament: Per unitats, amb camió-grua i evitant impactes i arrossegaments.

Emmagatzematge: En llocs protegits contra els impactes.

3.- UNITAT I CRITERI D'AMIDAMENT

Unitat d'amidament: la indicada a la descripció de l'element

Criteri d'amidament: quantitat necessària subministrada a l'obra

4.- NORMATIVA DE COMPLIMENT OBLIGATORI

UNE-EN 40-2:2006 Columnas y báculos de alumbrado. Parte 2: Requisitos generales y dimensiones.

UNE-EN 40-5:2003 Columnas y báculos de alumbrado. Parte 5: Requisitos para las columnas y báculos de alumbrado de acero.

. PLEC DE PRESCRIPCIONS TÈCNIQUES PARTICULARS

5.- CONDICIONS DE CONTROL DE RECEPCIÓ

CONDICIONS DE MARCATGE I CONTROL DE LA DOCUMENTACIÓ:

Les columnes han d'anar marcades, de manera clara i duradera, amb la següent informació com a mínim:

- El nom o símbol del fabricant
 - L'any de fabricació
 - Referència a la norma EN 40-5
 - Un codi de producte únic
 - Ha de portar el marcatge CE de conformitat amb el que disposa el Reial Decret 1328/1995, de 28 de juliol
- El subministrador ha de posar a disposició de la DF en el cas que aquesta ho sol·liciti, la documentació següent, que acredita el marcatge CE, segons el sistema d'avaluació de conformitat aplicable, d'acord amb el que disposa l'apartat 7.2.1 del CTE: - Productes per a àrees de circulació: - Sistema 1: Declaració de Prestacions
- El símbol normalitzat del marcatge CE, ha d'anar acompanyat de la següent informació:
- El número d'identificació de l'organisme notificat
 - El nom o la marca d'identificació del fabricant
 - L'adreça enregistrada del fabricant
 - Les dues últimes xifres de l'any d'impressió del marcatge
 - El número de certificat de conformitat CE
 - Referència a la norma europea EN 45-5
 - Descripció del producte i usos previstos
 - Les característiques dels valors del producte a declarar - Resistència a càrregues horitzontals - Prestacions davant de l'impacte de vehicles - Durabilitat

BH MATERIALS PER A INSTAL·LACIONS D'ENLLUMENAT

BHW PARTS PROPORCIONALS D'ACCESSORIS PER A INSTAL·LACIONS D'ENLLUMENAT

BHW8- PART PROPORCIONAL D'ACCESSORIS PER A ELEMENTS DE SUPORT DE LLUMS EXTERIORS

0.- ELEMENTS QUE CONTEMPLA EL PLEC

BHW8-06IZ.

1.- DEFINICIÓ I CONDICIONS DELS ELEMENTS

Part proporcional d'accessoris per a muntar lluminàries, carrils de suport per a llums, projectors o elements de control, regulació o encesa d'instal·lacions d'il·luminació.

CARACTERÍSTIQUES GENERALS:

El material, la qualitat, les dimensions, etc. han de ser adequats per a les lluminàries, i no han de fer disminuir les característiques pròpies del conjunt de la instal·lació en cap de les seves aplicacions.

2.- CONDICIONS DE SUBMINISTRAMENT I EMMAGATZEMATGE

Subministrament: A l'albarà de lliurament han de constar les característiques d'identificació següents:

- Material

- Tipus
- Dimensions en cm
Emmagatzematge: En llocs protegits contra els impactes, la pluja, les humitats i dels raigs del sol.

3.- UNITAT I CRITERI D'AMIDAMENT

Unitat composta pel conjunt d'accessoris necessaris per instal·lar un llum.

4.- NORMATIVA DE COMPLIMENT OBLIGATORI

No hi ha normativa de compliment obligatori.

BN VÀLVULES, FILTRES, BOMBES I GRUPS DE PRESSIÓ

BN3 VÀLVULES DE BOLA

BN33- VÀLVULA DE BOLA SINTÈTICA, MANUAL, PER A ENCOLAR O ROSCAR

0.- ELEMENTS QUE CONTEMPLA EL PLEC

BN33-2JWA, BN33-2JWC.

1.- DEFINICIÓ I CONDICIONS DELS ELEMENTS

Vàlvules de bola de 2 o 3 vies, d'accionament manual o amb actuator final elèctric o hidràulic.

S'han considerat els tipus següents:

- Vàlvules, d'accionament manual, amb mecanisme de tancament de bola, amb cos metàl·lic o de material sintètic
- Vàlvules amb accionament elèctric, amb mecanisme de tancament de bola
- Vàlvules amb accionament pneumàtic, amb mecanisme de tancament de bola
- S'han considerat els sistemes d'unió següents:
 - Connexions per a roscar
 - Per a muntar amb brides
 - Per a encolar
 - Per muntar amb accessoris a pressió

CARACTERÍSTIQUES GENERALS:

Tots els elements han de ser compatibles amb el fluid que transportarà la canonada on s'instal·laran.

Els accessoris per a xarxes de subministrament d'aigua potable no han de produir concentracions de substàncies nocives que excedeixin els valors permesos pel RD 140/2003, de 7 de Febrer, i no han de modificar les característiques organolèptiques ni la salubritat del aigua que circularà.

S'ha de comprovar en les especificacions subministrades pel fabricant, que la vàlvula és apta per al tipus de fluid de la canonada on s'instal·larà, a la temperatura i pressió previstes.

El fabricant ha de garantir que la vàlvula en posició tancada no permetrà el pas del fluid, i que es podrà maniobrar sense dificultat el mecanisme d'obertura i tancament a la pressió i temperatura de treball.

El pas lliure que deixa la vàlvula en posició oberta ha de correspondre al diàmetre nominal dels tubs als quals es connecta.

En el cos ha d'haver-hi gravada la pressió de treball.

Pressió de prova segons pressió nominal:

. PLEC DE PRESCRIPCIONS TÈCNIQUES PARTICULARS

- Pressió nominal 10 bar: ≥ 15 bar
- Pressió nominal 16 bar: ≥ 24 bar

2.- CONDICIONS DE SUBMINISTRAMENT I EMMAGATZEMATGE

Subministrament: En caixes, amb tots els accessoris, peces per als junts i elements de connexió.

Les rosques han de portar protectors de plàstic.

Emmagatzematge: En llocs protegits de la intempèrie i d'impactes.

3.- UNITAT I CRITERI D'AMIDAMENT

Unitat d'amidament: la indicada a la descripció de l'element

Criteri d'amidament: quantitat necessària subministrada a l'obra

4.- NORMATIVA DE COMPLIMENT OBLIGATORI

VÀLVULES METÀL·LIQUES:

- * UNE-EN 736-1:1996 Válvulas. Terminología. Parte 1: Definición de los tipos de válvulas.
- * UNE-EN 736-2:1998 Válvulas. Terminología. Parte 2: Definición de los componentes de las válvulas.
- * UNE-EN 736-3:2008 Válvulas. Terminología. Parte 3: Definición de términos.
- * UNE-EN 13709:2010 Válvulas industriales. Válvulas de globo y válvulas de globo de retención y regulación de acero.

VÀLVULES DE BOLA DE MATERIAL SINTÈTIC:

UNE-EN ISO 16135:2007 Válvulas industriales. Válvulas esféricas de materiales termoplásticos (ISO 16135:2006).

VÀLVULES AMB ACTUADOR ELÈCTRIC:

Real Decreto 842/2002 de 2 de agosto, por el que se aprueba el Reglamento Electrotécnico de Baja Tensión. REBT 2002.

BN VÀLVULES, FILTRES, BOMBES I GRUPS DE PRESSIÓ

BN7 VÀLVULES DE REGULACIÓ

BN71- VÀLVULA REDUCTORA DE PRESSIÓ REGULABLE AMB ROSCA

0.- ELEMENTS QUE CONTEMPLA EL PLEC

BN71-0X57.

1.- DEFINICIÓ I CONDICIONS DELS ELEMENTS

Vàlvules reductores de pressió amb connexió per rosca.

S'han considerat els tipus de vàlvules següents:

- Vàlvules amb cos de bronze
- Vàlvules amb cos de llautó

CARACTERÍSTIQUES GENERALS:

Ha d'estar formada per:

- Cos amb les connexions roscades interiorment

- Obturador de desplaçament vertical
 - Accionament de l'obturador mitjançant una membrana sotmesa a una pressió diferencial respecte a la de sortida
 - Molla de compressió
 - Sistema de regulació de la compressió de la molla, que regula el valor de la pressió diferencial
- En el cos ha d'haver-hi gravades la pressió màxima a l'entrada i una sageta indicant el sentit de circulació del fluid.

2.- CONDICIONS DE SUBMINISTRAMENT I EMMAGATZEMATGE

Subministrament: Per unitats, empaquetades en caixes.

Les rosques han de portar protectors de plàstic.

Emmagatzematge: En llocs protegits de la intempèrie i d'impactes.

3.- UNITAT I CRITERI D'AMIDAMENT

Unitat d'amidament: la indicada a la descripció de l'element

Criteri d'amidament: quantitat necessària subministrada a l'obra

4.- NORMATIVA DE COMPLIMENT OBLIGATORI

No hi ha normativa de compliment obligatori.

BR MATERIALS PER A JARDINERIA I PER A MESURES CORRECTORES D'IMPACTE AMBIENTAL

BR3 CONDICIONADORS QUÍMICS I BIOLÒGICS DEL SÒL I MATERIALS PER A ACABATS SUPERFICIALS

BR30- ADOB MINERAL SÒLID DE FONTS

0.- ELEMENTS QUE CONTEMPLA EL PLEC

BR30-0XRF.

1.- DEFINICIÓ I CONDICIONS DELS ELEMENTS

Adob mineral sòlid per al condicionament químic del sòl.

S'han considerat els tipus següents:

- Adobs simples: - Nitrat càlcic 15% GR - Sulfat amònic 21% GR - Nitrat amònic 33,5% GR - Superfosfat de calç 18% GR - Superfosfat de calç 45% GR - Sulfat potàsic 50-52% Crs
- Adobs binaris: - Nitrat potàsic (13-0-46%) GR - Fosfat biamònic (13-46-0%) GR
- Adobs ternaris: - (12-12-17% 2MgO) GR - (15-5-20% 2MgO) GR - (20-5-10% 3,2MgO) GR

CARACTERÍSTIQUES GENERALS:

No ha de tenir elements ni matèries que puguin perjudicar les plantacions.

Estat físic:

- GR: Sòlid granulat

- CrS: Sòlid cristal·lí

Riquesa (Percentatge expressat en p/p):

- Nitrat càlcic 15% GR: $\geq 15\% \text{ N}$

- Sulfat amònic 21% GR: $\geq 21\% \text{ N}$

. PLEC DE PRESCRIPCIONS TÈCNIQUES PARTICULARS

- Nitrat amònic 33,5% GR: $\geq 33,5\% \text{ N}$
- Superfosfat de calç 18% GR: $\geq 18\% \text{ P2O5}$
- Superfosfat de calç 45% GR: $\geq 45\% \text{ P2O5}$
- Sulfat potàsic 50-52% Crs: $\geq 50-52\% \text{ K2O}$
- Nitrat potàsic (13-0-46%) GR: $\geq 13\% \text{ N i } 46\% \text{ K2O}$
- Fosfat biamònic (13-46-0%) GR: $\geq 13\% \text{ N i } 46\% \text{ P2O5}$
- (12-12-17% 2MgO) GR: $\geq 12\% \text{ N, } 12\% \text{ P2O5 i } 17\% \text{ K2O+2MgO}$
- (15-5-20% 2MgO) GR: $\geq 15\% \text{ N, } 5\% \text{ P2O5 i } 20\% \text{ K2O+2MgO}$
- (20-5-10% 3,2MgO) GR: $\geq 20\% \text{ N, } 5\% \text{ P2O5 i } 10\% \text{ K2O+3,2MgO}$

2.- CONDICIONS DE SUBMINISTRAMENT I EMMAGATZEMATGE

Subministrament: En sacs, de manera que no s'alterin les seves característiques.

Emmagatzematge: En llocs protegits de la pluja i la humitat.

3.- UNITAT I CRITERI D'AMIDAMENT

Unitat d'amidament: la indicada a la descripció de l'element

Criteri d'amidament: quantitat necessària subministrada a l'obra

4.- NORMATIVA DE COMPLIMENT OBLIGATORI

No hi ha normativa de compliment obligatori.

5.- CONDICIONS DE CONTROL DE RECEPCIÓ

CONDICIONS DE MARCATGE I CONTROL DE LA DOCUMENTACIÓ:

Han de portar marcades de forma indeleble i ben visible les dades següents:

- Designació del producte que conté
- Nom del fabricant o marca comercial
- Pes net
- Estat físic
- Composició química
- Solubilitat
- Reacció
- Riquesa

OPERACIONS DE CONTROL:

- Inspecció visual del material subministrat, comprovant la correcta identificació tal i com s'indica a les especificacions.
- Recepció del certificat de garantia, d'acord a les condicions especificades, i si és el cas, dels documents acreditatius de la disposició de l'etiqueta ecològica europea.
- Abans de començar l'aportació de terres i substrats per a jardineria, i amb una freqüència de 10.000 m³, es realitzaran els assaigs corresponents a l'anàlisi estàndard de terra vegetal, amb la determinació de: - Rang de textures pel mètode granulomètric per sedimentació discontinua. - Anàlisi del PH (en H₂O 1:2,5). - Anàlisi del contingut en sodi (ppm) pel mètode de fotometria de flama. - Anàlisi de la conductivitat elèctrica (prova prèvia de salinitat). - Anàlisi del carbonat càlcic equivalent i anàlisi del contingut en nutrients (P, K, Mg, Calci, N orgànic i amoniacal) pels mètodes químics 4, 15, 16 (b), 8, segons MOA III

CRITERIS DE PRESA DE MOSTRES:

Els controls s'han de realitzar segons les instruccions de la DF i els criteris indicats a les normes de procediment corresponents.

INTERPRETACIÓ DE RESULTATS I ACTUACIONS EN CAS D'INCOMPLIMENT:

No s'acceptaran materials que no arribin correctament identificats i acompanyats del certificat de garantia

corresponent. Els productes a utilitzar s'ajustaran a les condicions exigides al plec de condicions tècniques.

BR MATERIALS PER A JARDINERIA I PER A MESURES CORRECTORES D'IMPACTE AMBIENTAL

BR3 CONDICIONADORS QUÍMICS I BIOLÒGICS DEL SÒL I MATERIALS PER A ACABATS SUPERFICIALS

BR31- BIOACTIVADOR MICROBIÀ

0.- ELEMENTS QUE CONTEMPLA EL PLEC

BR31-132Q.

1.- DEFINICIÓ I CONDICIONS DELS ELEMENTS

Esmenes biològiques per al condicionament biològic del sòl.

S'han considerat els tipus següents:

- Esmena biològica d'àcids húmics i fúlvics

- Bioactivador microbià

BIOACTIVADOR MICROBIÀ:

Compost d'àcids húmics i fúlvics, microorganismes latents, matèria orgànica i adob sobre una matriu orgànica de turba negra.

Contingut d'àcids húmics i fúlvics: 22%

Contingut de microorganismes: 2800 milions/g

Contingut de matèria orgànica: 30%

Grandària màxima: 2 mm

2.- CONDICIONS DE SUBMINISTRAMENT I EMMAGATZEMATGE

Subministrament: En envasos tancats i precintats.

Emmagatzematge: Protegit contra les pluges, les temperatures exteriors extremes i els focus d'humitat.

3.- UNITAT I CRITERI D'AMIDAMENT

Unitat d'amidament: la indicada a la descripció de l'element

Criteri d'amidament: quantitat necessària subministrada a l'obra

4.- NORMATIVA DE COMPLIMENT OBLIGATORI

No hi ha normativa de compliment obligatori.

5.- CONDICIONS DE CONTROL DE RECEPCIÓ

CONDICIONS DE MARCATGE I CONTROL DE LA DOCUMENTACIÓ:

Han de portar marcadres de forma indeleble i ben visible les dades següents:

- Designació del producte que conté

- Nom del fabricant o marca comercial

- Pes net

- Estat físic

. PLEC DE PRESCRIPCIONS TÈCNIQUES PARTICULARS

- Composició química

- Solubilitat

- Reacció

- Riquesa

OPERACIONS DE CONTROL:

- Inspecció visual del material subministrat, comprovant la correcta identificació tal i com s'indica a les especificacions.

- Recepció del certificat de garantia, d'acord a les condicions especificades, i si és el cas, dels documents acreditatius de la disposició de l'etiqueta ecològica europea.

- Abans de començar l'aportació de terres i substrats per a jardineria, i amb una freqüència de 10.000 m³, es realitzaran els assaigs corresponents a l'anàlisi estàndard de terra vegetal, amb la determinació de: - Rang de textures pel mètode granulomètric per sedimentació discontinua. - Anàlisi del PH (en H₂O 1:2,5). - Anàlisi del contingut en sodi (ppm) pel mètode de fotometria de flama. - Anàlisi de la conductivitat elèctrica (prova prèvia de salinitat). - Anàlisi del carbonat càlcic equivalent i anàlisi del contingut en nutrients (P, K, Mg, Calci, N orgànic i amoniacal) pels mètodes químics 4, 15, 16 (b), 8, segons MOA III

CRITERIS DE PRESA DE MOSTRES:

Els controls s'han de realitzar segons les instruccions de la DF i els criteris indicats a les normes de procediment corresponents.

INTERPRETACIÓ DE RESULTATS I ACTUACIONS EN CAS D'INCOMPLIMENT:

No s'acceptaran materials que no arribin correctament identificats i acompanyats del certificat de garantia corresponent. Els productes a utilitzar s'ajustaran a les condicions exigides al plec de condicions tècniques.

BR MATERIALS PER A JARDINERIA I PER A MESURES CORRECTORES D'IMPACTE AMBIENTAL

BR3 CONDICIONADORS QUÍMICS I BIOLÒGICS DEL SÒL I MATERIALS PER A ACABATS SUPERFICIALS

BR34 ESMENES BIOLÒGIQUES

0.- ELEMENTS QUE CONTEMPLA EL PLEC

BR34-0XRE.

1.- DEFINICIÓ I CARACTERÍSTIQUES DELS ELEMENTS

Esmenes biològiques per al condicionament biològic del sòl.

S'han considerat els tipus següents:

- Esmena biològica d'àcids húmics i fúlvics

- Bioactivador microbià

BIOACTIVADOR MICROBIÀ:

Compost d'àcids húmics i fúlvics, microorganismes latents, matèria orgànica i adob sobre una matriu orgànica de turba negra.

Contingut d'àcids húmics i fúlvics: 22%

Contingut de microorganismes: 2800 milions/g
Contingut de matèria orgànica: 30%
Grandària màxima: 2 mm

2.- CONDICIONS DE SUBMINISTRAMENT I EMMAGATZEMATGE

Subministrament: En envasos tancats i precintats.
Emmagatzematge: Protegit contra les pluges, les temperatures exteriors extremes i els focus d'humitat.

3.- UNITAT I CRITERIS D'AMIDAMENT

Unitat d'amidament: la indicada a la descripció de l'element
Criteri d'amidament: quantitat necessària subministrada a l'obra

4.- NORMATIVA DE COMPLIMENT OBLIGATORI

No hi ha normativa de compliment obligatori.

5.- CONDICIONS DE CONTROL DE RECEPCIÓ

CONDICIONS DE MARCATGE I CONTROL DE LA DOCUMENTACIÓ:

Han de portar marcades de forma indeleble i ben visible les dades següents:

- Designació del producte que conté
- Nom del fabricant o marca comercial
- Pes net
- Estat físic
- Composició química
- Solubilitat
- Reacció
- Riquesa

OPERACIONS DE CONTROL:

- Inspecció visual del material subministrat, comprovant la correcte identificació tal i com s'indica a les especificacions.
- Recepció del certificat de garantia, d'acord a les condicions especificades, i si és el cas, dels documents acreditatius de la disposició de l'etiqueta ecològica europea.
- Abans de començar l'aportació de terres i substrats per a jardineria, i amb una freqüència de 10.000 m³, es realitzaran els assaigs corresponents a l'anàlisi estàndard de terra vegetal, amb la determinació de:
 - Rang de textures pel mètode granulomètric per sedimentació discontinua.
 - Anàlisi del PH (en H₂O 1:2,5).

. PLEC DE PRESCRIPCIONS TÈCNIQUES PARTICULARS

- Anàlisi del contingut en sodi (ppm) pel mètode de fotometria de flama.
- Anàlisi de la conductivitat elèctrica (prova prèvia de salinitat).
- Anàlisi del carbonat càlcic equivalent i anàlisi del contingut en nutrients (P, K, Mg, Calci, N orgànic i amoniacal) pels mètodes químics 4, 15, 16 (b), 8, segons MOA III

CRITERIS DE PRESA DE MOSTRES:

Els controls s'han de realitzar segons les instruccions de la DF i els criteris indicats a les normes de procediment corresponents.

INTERPRETACIÓ DE RESULTATS I ACTUACIONS EN CAS D'INCOMPLIMENT:

No s'acceptaran materials que no arribin correctament identificats i acompanyats del certificat de garantia corresponent. Els productes a utilitzar s'ajustaran a les condicions exigides al plec de condicions tècniques.

BR MATERIALS PER A JARDINERIA I PER A MESURES CORRECTORES D'IMPACTE AMBIENTAL

BR3 CONDICIONADORS QUÍMICS I BIOLÒGICS DEL SÒL I MATERIALS PER A ACABATS SUPERFICIALS

BR34 ESMENES BIOLÒGIQUES

BR34- ENCOIXINAMENT PROTECTOR PER A HIDROSEMBRES

0.- ELEMENTS QUE CONTEMPLA EL PLEC

BR34-0XRE.

1.- DEFINICIÓ I CONDICIONS DELS ELEMENTS

Terres, substrats i mulch per al condicionament del sòl.

S'han considerat els tipus següents:

- Terra vegetal
- Terra àcida
- Terra volcànica
- Escorça de pi
- Encoixinament per a hidrosembra

ENCOIXINAMENT HIDROSEMBRES:

Encoixinament de fibra semi-corta compost de cel·lulosa desfibrada, palla de cereal triturada i paper reciclat.

No ha d'afectar a la germinació i posterior desenvolupament de les llavors.

Grandària màxima: 25 mm

Composició:

- Cel·lulosa desfibrada: 40%

- Palla de cereal: 50%
- Paper reciclat: 60%

2.- CONDICIONS DE SUBMINISTRAMENT I EMMAGATZEMATGE

ENCOIXINAMENT HIDROSEMBRES:

Subministrament: En bales empaquetades.

Emmagatzematge: De manera que no s'alterin les seves característiques.

3.- UNITAT I CRITERI D'AMIDAMENT

Unitat d'amidament: la indicada a la descripció de l'element

Criteri d'amidament: quantitat necessària subministrada a l'obra

4.- NORMATIVA DE COMPLIMENT OBLIGATORI

No hi ha normativa de compliment obligatori.

5.- CONDICIONS DE CONTROL DE RECEPCIÓ

CONDICIONS DE MARCATGE I CONTROL DE LA DOCUMENTACIÓ:

OPERACIONS DE CONTROL:

- Inspecció visual del material subministrat, comprovant la correcta identificació tal i com s'indica a les especificacions.

- Recepció del certificat de garantia, d'acord a les condicions especificades, i si és el cas, dels documents acreditatius de la disposició de l'etiqueta ecològica europea.

- Abans de començar l'aportació de terres i substrats per a jardineria, i amb una freqüència de 10.000 m³, es realitzaran els assaigs corresponents a l'anàlisi estàndard de terra vegetal, amb la determinació de: - Rang de textures pel mètode granulomètric per sedimentació discontinua. - Anàlisi del PH (en H₂O 1:2,5). - Anàlisi del contingut en sodi (ppm) pel mètode de fotometria de flama. - Anàlisi de la conductivitat elèctrica (prova prèvia de salinitat). - Anàlisi del carbonat càlcic equivalent i anàlisi del contingut en nutrients (P, K, Mg, Calci, N orgànic i amoniacal) pels mètodes químics 4, 15, 16 (b), 8, segons MOA III

CRITERIS DE PRESA DE MOSTRES:

Els controls s'han de realitzar segons les instruccions de la DF i els criteris indicats a les normes de procediment corresponents.

INTERPRETACIÓ DE RESULTATS I ACTUACIONS EN CAS D'INCOMPLIMENT:

No s'acceptaran materials que no arribin correctament identificats i acompanyats del certificat de garantia corresponent. Els productes a utilitzar s'ajustaran a les condicions exigides al plec de condicions tècniques.

BR MATERIALS PER A JARDINERIA I PER A MESURES CORRECTORES D'IMPACTE AMBIENTAL

BR3 CONDICIONADORS QUÍMICS I BIOLÒGICS DEL SÒL I MATERIALS PER A ACABATS SUPERFICIALS

BR35- ESCORÇA DE PI

0.- ELEMENTS QUE CONTEMPLA EL PLEC

BR35-21GQ.

. PLEC DE PRESCRIPCIONS TÈCNIQUES PARTICULARS

1.- DEFINICIÓ I CONDICIONS DELS ELEMENTS

Terres, substrats i mulch per al condicionament del sòl.

ESCORÇA DE PI:

Escorça de pi triturada i completament fermentada.

Calç: < 10%

pH: 6

Densitat aparent seca: 230 kg/m³

2.- CONDICIONS DE SUBMINISTRAMENT I EMMAGATZEMATGE

TERRA VEGETAL, DE BOSC, ÀCIDA O ROLDOR DE PI:

Subministrament: En sacs o a granel.

Emmagatzematge: De manera que no s'alterin les seves característiques.

3.- UNITAT I CRITERI D'AMIDAMENT

Unitat d'amidament: la indicada a la descripció de l'element

Criteri d'amidament: quantitat necessària subministrada a l'obra

4.- NORMATIVA DE COMPLIMENT OBLIGATORI

No hi ha normativa de compliment obligatori.

5.- CONDICIONS DE CONTROL DE RECEPCIÓ

CONDICIONS DE MARCATGE I CONTROL DE LA DOCUMENTACIÓ:

En els sacs han de figurar les dades següents:

- Identificació del producte

- Nom del fabricant o marca comercial

- Pes net

OPERACIONS DE CONTROL:

- Inspecció visual del material subministrat, comprovant la correcta identificació tal i com s'indica a les especificacions.

- Recepció del certificat de garantia, d'acord a les condicions especificades, i si és el cas, dels documents acreditatius de la disposició de l'etiqueta ecològica europea.

- Abans de començar l'aportació de terres i substrats per a jardineria, i amb una freqüència de 10.000 m³, es realitzaran els assaigs corresponents a l'anàlisi estàndard de terra vegetal, amb la determinació de: - Rang de textures pel mètode granulomètric per sedimentació discontinua. - Anàlisi del PH (en H₂O 1:2,5). - Anàlisi del contingut en sodi (ppm) pel mètode de fotometria de flama. - Anàlisi de la conductivitat elèctrica (prova prèvia de salinitat). - Anàlisi del carbonat càlcic equivalent i anàlisi del contingut en nutrients (P, K, Mg, Calci, N orgànic i amoniacal) pels mètodes químics 4, 15, 16 (b), 8, segons MOA III

CRITERIS DE PRESA DE MOSTRES:

Els controls s'han de realitzar segons les instruccions de la DF i els criteris indicats a les normes de procediment corresponents.

INTERPRETACIÓ DE RESULTATS I ACTUACIONS EN CAS D'INCOMPLIMENT:

No s'acceptaran materials que no arribin correctament identificats i acompanyats del certificat de garantia corresponent. Els productes a utilitzar s'ajustaran a les condicions exigides al plec de condicions tècniques.

BR MATERIALS PER A JARDINERIA I PER A MESURES CORRECTORES D'IMPACTE AMBIENTAL

BR3 CONDICIONADORS QUÍMICS I BIOLÒGICS DEL SÒL I MATERIALS PER A ACABATS SUPERFICIALS

BR37- ESTABILITZANT D'ORIGEN SINTÈTIC

0.- ELEMENTS QUE CONTEMPLA EL PLEC

BR37-OWNZ.

1.- DEFINICIÓ I CONDICIONS DELS ELEMENTS

Solució aquosa de polímers sintètics de base acrílica, per a l'estabilització de terres per aglomeració de les seves partícules.

CARACTERÍSTIQUES GENERALS:

Ha de ser transparent, viscos i inodor.

Ha de ser hidropermeable.

No ha de tenir efectes al·lèrgics per la pell ni les mucoses dels operaris.

No ha d'alterar els processos biològics de la microfauna.

No ha d'afectar a peixos, avifauna, ni altres animals superiors que poguessin patir contaminació per deriva del producte o arrossegament.

Viscositat: Aprox. 50000 cps

pH: 6

Toxicitat: No tòxic

Càrrega elèctrica: Aniónica

Toleràncies:

- pH: ± 1

2.- CONDICIONS DE SUBMINISTRAMENT I EMMAGATZEMATGE

Subministrament: En llaunes hermètiques i segellades amb el precinte corresponent.

Emmagatzematge: De manera que no s'alterin les seves característiques.

3.- UNITAT I CRITERI D'AMIDAMENT

Unitat d'amidament: la indicada a la descripció de l'element

Criteri d'amidament: quantitat necessària subministrada a l'obra

4.- NORMATIVA DE COMPLIMENT OBLIGATORI

No hi ha normativa de compliment obligatori.

. PLEC DE PRESCRIPCIONS TÈCNIQUES PARTICULARS

BR MATERIALS PER A JARDINERIA I PER A MESURES CORRECTORES D'IMPACTE AMBIENTAL

BR3 CONDICIONADORS QUÍMICS I BIOLÒGICS DEL SÒL I MATERIALS PER A ACABATS SUPERFICIALS

BR3D- TERRA VEGETAL

0.- ELEMENTS QUE CONTEMPLA EL PLEC

BR3D-21GI.

1.- DEFINICIÓ I CONDICIONS DELS ELEMENTS

Terres, substrats i mulch per al condicionament del sòl.

S'han considerat els tipus següents:

TERRA VEGETAL:

No ha de tenir elements estranys ni llavors de males herbes.

La terra no adobada ha de ser natural, provinent de la capa superficial d'un terreny i amb un alt contingut de matèria orgànica.

La terra adobada ha de ser natural, provinent de la capa superficial d'un terreny i amb incorporació d'adobs orgànics.

Mida dels materials petris: ≤ 20 mm

Mida dels terrossos:

- Terra vegetal garbellada: ≤ 16 mm

- Terra vegetal no garbellada: ≤ 40 mm

Composició granulomètrica:

- Sorra: 50 - 75%

- Llim i argila: $< 30\%$

- Calç: $< 10\%$

- Matèria orgànica (MO): $2\% \leq MO \leq 10\%$

Composició química:

- Nitrogen: 1/1000

- Fósfor total (P_2O_5 assimilable): 150 ppm (0,3%)

- Potasi (K_2O assimilable): 80 ppm (0,1/1000)

- pH: $6 \leq pH \leq 7,5$

TERRA VOLCÀNICA:

Terra natural de terrenys eruptius, provinent d'abocador.

Granulometria: 4 - 16 mm

Calç: $< 10\%$

Densitat aparent seca: 680 kg/m³

2.- CONDICIONS DE SUBMINISTRAMENT I EMMAGATZEMATGE

TERRA VEGETAL, DE BOSC, ÀCIDA O ROLDOR DE PI:

Subministrament: En sacs o a granel.

Emmagatzematge: De manera que no s'alterin les seves característiques.

3.- UNITAT I CRITERI D'AMIDAMENT

Unitat d'amidament: la indicada a la descripció de l'element

Criteri d'amidament: quantitat necessària subministrada a l'obra

4.- NORMATIVA DE COMPLIMENT OBLIGATORI

No hi ha normativa de compliment obligatori.

5.- CONDICIONS DE CONTROL DE RECEPCIÓ

CONDICIONS DE MARCATGE I CONTROL DE LA DOCUMENTACIÓ:

En els sacs han de figurar les dades següents:

- Identificació del producte
- Nom del fabricant o marca comercial
- Pes net

OPERACIONS DE CONTROL:

- Inspecció visual del material subministrat, comprovant la correcta identificació tal i com s'indica a les especificacions.
- Recepció del certificat de garantia, d'acord a les condicions especificades, i si és el cas, dels documents acreditatius de la disposició de l'etiqueta ecològica europea.
- Abans de començar l'aportació de terres i substrats per a jardineria, i amb una freqüència de 10.000 m³, es realitzaran els assaigs corresponents a l'anàlisi estàndard de terra vegetal, amb la determinació de:
 - Rang de textures pel mètode granulomètric per sedimentació discontinua.
 - Anàlisi del PH (en H₂O 1:2,5).
 - Anàlisi del contingut en sodi (ppm) pel mètode de fotometria de flama.
 - Anàlisi de la conductivitat elèctrica (prova prèvia de salinitat).
 - Anàlisi del carbonat càlcic equivalent i anàlisi del contingut en nutrients (P, K, Mg, Calci, N orgànic i amoniacal) pels mètodes químics 4, 15, 16 (b), 8, segons MOA III

CRITERIS DE PRESA DE MOSTRES:

Els controls s'han de realitzar segons les instruccions de la DF i els criteris indicats a les normes de procediment corresponents.

INTERPRETACIÓ DE RESULTATS I ACTUACIONS EN CAS D'INCOMPLIMENT:

No s'acceptaran materials que no arribin correctament identificats i acompanyats del certificat de garantia corresponent. Els productes a utilitzar s'ajustaran a les condicions exigides al plec de condicions tècniques.

BR MATERIALS PER A JARDINERIA I PER A MESURES CORRECTORES D'IMPACTE AMBIENTAL

BR4 ARBRES I PLANTES

BR41 ARBRES PLANIFOLIS (ACACIA A CATALPA)

BR411- ACER

0.- ELEMENTS QUE CONTEMPLA EL PLEC

BR411-21W7.

1.- DEFINICIÓ I CONDICIONS DELS ELEMENTS

Espècies vegetals subministrades a peu d'obra.

S'han considerat els tipus següents:

- Arbres planifolis

- Coníferes i resinoses
- Palmeres i palmiformes
- Arbusts

- Plantes de petit port

S'han considerat les formes de subministrament següents:

- En contenidor
- Amb pa de terra
- Amb l'arrel nua

CONDICIONS GENERALS:

L'espècie vegetal s'ha d'adquirir en un viver acreditat i legalment reconegut o, en tot cas, en empreses de reconeguda solvència.

Les plantes han de tenir identitat i puresa de lot adequades en relació al gènere o espècie a què pertanyin, i si es el cas també respecte al cultivar.

Les plantes han d'haver estat cultivades d'acord amb les necessitats de l'espècie o cultivar, edat i localització.

Han d'haver rebut una adequada formació (poda, retall, pinçament, asprada, etc).

La qualitat de la part aèria de les plantes ha de complir les especificacions de l'article 4.4.2 de la norma NTJ 07A.

La qualitat de la part subterrània de les plantes ha de complir les especificacions de l'article 4.4.3 de la norma NTJ 07A.

L'espècie vegetal ha de complir la legislació vigent sobre sanitat vegetal, especialment pel que fa al control d'organismes nocius de quarantena, així com d'altres plagues i malalties que puguin afectar la qualitat i valor d'utilització del material vegetal.

Les espècies que legalment estiguin regulades, han d'anar acompanyades del passaport sanitari.

No ha de presentar ferides o desperfectes a la seva part aèria o radical, ni símptomes d'haver-los patit anteriorment.

Quan el subministrament és amb arrel nua, han de presentar un sistema radical ben ramificat, la capçada aclarida, però no podada excessivament, amb un equilibri entre la part aèria i la part subterrània. Les arrels han de presentar talls nets i recents sense ferides ni macadures. No es recomanable que hi hagin arrels seccionades de diàmetre superior a 3 cm en els arbres, o superiors a 2 cm en els arbusts.

Quan el subministrament és en contenidor o amb pa de terra, les arrels han de tenir el pa de terra adequat per a l'espècie i mida de l'arbre.

Els pans de terra han d'estar protegits amb materials que es puguin degradar abans d'un any i mig en ser soterrats, i que no produeixin afectacions a les plantes. El pa de terra ha d'estar intacte, compacte i ple d'arrels.

La planta ha de tenir les mides d'alçada, diàmetre del tronc, mida del pa de terra o mida del contenidor, que s'indiquin a la unitat d'obra. La verificació d'aquestes dades s'ha de fer d'acord amb les indicacions de la norma NTJ 07A.

CONÍFERES I RESINOSSES:

La tija ha de mostrar el seu port natural, amb la ramificació i la frondositat pròpies de la seva espècie i mida.

Les fulles han de presentar un bon estat vegetatiu.

L'alçada correspon a la distància des del coll de l'arrel fins a la part més distant al mateix.

El fullatge ha de tenir el color típic de l'espècie-varietat, segons l'època.

Les coníferes han d'estar totalment ramificades des de la base, segons l'hàbit de creixement de l'espècie-varietat.

ARBRES PLANIFOLIS:

La circumferència correspon al perímetre mesurat a un metre del coll de l'arrel.

Per als arbres de tronc múltiple, el perímetre total es la suma dels perímetres individuals.

Quan el subministrament és en contenidor o amb pa de terra, les arrels han de tenir el pa de terra adequat per a l'espècie i mida de l'arbre.

Alçada del pa de terra:

- Arbres de fulla caduca: Diàmetre del pa de terra x 0,7

- Arbres de fulla persistent: Diàmetre del pa de terra x 1,2

No es poden admetre plantes amb talls visibles de les arrels superiors a 1/8 del perímetre del tronc.

. PLEC DE PRESCRIPCIONS TÈCNIQUES PARTICULARS

PALMERES I PALMIFORMES:

L'estípit ha de tenir la forma i l'estructura pròpies de la seva mida. Si son palmeres unicaules, l'estípit ha de ser recte i vertical.

No han de tenir ferides, osques o concavitats al tronc. L'estípit no ha de tenir estrangulacions.

Tindrà una senyal que indiqui l'orientació Nord en el seu lloc de cultiu original.

El gruix de l'estípit correspon al mesurat a 1,30 m per sobre del coll de l'arrel.

L'alçària correspon a la distància des del coll de l'arrel al punt d'inserció dels primers palmons.

S'han de presentar-se amb les fulles lligades i les exteriors retallades.

En les palmeres subministrades en contenidor, la distància mínima entre l'estípit i el interior del contenidor ha de ser de 25 cm.

Toleràncies:

- Alçària: $\pm 5\%$

ARBUSTS I PLANTES DE PETIT PORT:

Les branques principals de l'arbust (que neixen directament del tronc) han de neixer del terç inferior de la planta, han d'estar regularment distribuïdes i han de tenir una llargària i gruix proporcional a la resta de la planta.

Les arrels han de donar, com a mínim, una volta a la seva base.

L'arbust enfiladís ha d'estar provist del seu tutor.

L'aigua de l'estany o de la font on visquin plantes aquàtiques ha d'estar neta, no ha de ser salina ni calcària i ha de tenir una temperatura temperada.

2.- CONDICIONS DE SUBMINISTRAMENT I EMMAGATZEMATGE

Per a la preparació, càrrega, transport i descàrrega de les plantes, s'han de seguir les indicacions de la norma NTJ 07Z, d'acord amb cada tipus de planta i de presentació.

ARBRES, ARBUSTS I PLANTES DE PETIT PORT:

Subministrant: en lots de plantes d'una única identitat, amb la mateixa forma de presentació. Les plantes d'un lot han de tenir totes la mateixa edat, origen i han de ser homogènies en els seus dimensions.

El transport s'ha de fer protegint la part aèria del sol i dels efectes del vent, si la planta té fulles, i la part radical si la presentació es amb arrel nua o amb pa de terra.

Emmagatzematge: Si no s'ha de fer la plantació directament en descarregar, cal aplegar-les en un viver, a l'obra.

Les plantes amb arrel nua o amb pa de terra s'aplegaran col·locant la part radical en una rasa, coberta amb palla o sauló o algun material porós.

El viver estarà en un lloc protegit del vent i del sol directe.

3.- UNITAT I CRITERI D'AMIDAMENT

Unitat d'amidament: la indicada a la descripció de l'element

Criteri d'amidament: quantitat necessària subministrada a l'obra

4.- NORMATIVA DE COMPLIMENT OBLIGATORI

NORMATIVA GENERAL:

* NTJ 07A:2007 Normes Tecnològiques de Jardineria i Paisatgisme. Subministrant del material vegetal. Qualitat general del material vegetal.

CONÍFERES I RESINOSES:

* NTJ 07C:1995 Normes Tecnològiques de Jardineria i Paisatgisme. Subministrant del material vegetal. Coníferes i resinoses.

PALMERES:

* NTJ 07P:1997 Normes Tecnològiques de Jardineria i Paisatgisme. Subministrant del material vegetal. Palmeres.

ARBRES DE FULLA CADUCA:

* NTJ 07D:1996 Normes Tecnològiques de Jardineria i Paisatgisme. Subministrant del material vegetal. Arbres de fulla caduca.

ARBRES DE FULLA PERSISTENT:

* NTJ 07E:1997 Normes Tecnològiques de Jardineria i Paisatgisme. Subministrant del material vegetal. Arbres de fulla perenne.

ARBUSTS:

* NTJ 07F:1998 Normes Tecnològiques de Jardineria i Paisatgisme. Subministrant del material vegetal. Arbusts.

ENFILADISSES:

* NTJ 07I:1995 Normes Tecnològiques de Jardineria i Paisatgisme. Subministrant del material vegetal. Enfiladisses.

5.- CONDICIONS DE CONTROL DE RECEPCIÓ

CONDICIONS DE MARCATGE I CONTROL DE LA DOCUMENTACIÓ:

S'ha de subministrar acompanyada de:

- La guia fitosanitària corresponent
- Etiqueta amb el nom botànic i grandària correcta
- Procedència comercial del material vegetal
- Assenyalada la part nord de la planta al viver

OPERACIONS DE CONTROL:

Els punts de control més destacables són els següents:

- Comprovació de les condicions de subministrant i identificació.
- Inspecció visual de les plantes rebudes i verificació de les condicions exigides al plec.
- Control de les condicions d'emmagatzematge (si és el cas).

LLAVORS PER HIDROSEMBRES

- Recepció dels certificats de garantia del fabricant, d'acord a les condicions exigides.
- Inspecció visual de les condicions de subministrant i identificació.
- Es realitzaran els següents controls d'identificació, un cop per cada tipus d'hidrosembra que intervingui en l'obra:
- Anàlisi de puresa específica amb informació de la composició.
- Percentatge de germinació per espècie.
- Amidament i anàlisi del contingut de llavors, aigua, adob, mulch i altres components de la hidrosembra, espècies herbàcies i espècies arbustives, mitjançant el pes de la matèria seca (a 105° C) d'una mostra de la barreja abans de l'aplicació.

CRITERIS DE PRESA DE MOSTRES:

Els controls s'han de realitzar segons les instruccions de la DF.

LLAVORS PER HIDROSEMBRES

S'han de seguir les instruccions de la DF i els criteris de les normes de procediment indicades en cada assaig.

INTERPRETACIÓ DE RESULTATS I ACTUACIONS EN CAS D'INCOMPLIMENT:

No s'acceptaran plantes que no arribin correctament identificades i acompanyades dels certificats de garantia corresponents.

LLAVORS PER HIDROSEMBRES

No s'acceptaran els materials que incompleixin les especificacions indicades al Plec.

BR MATERIALS PER A JARDINERIA I PER A MESURES CORRECTORES D'IMPACTE AMBIENTAL

BR4 ARBRES I PLANTES

BR41 ARBRES PLANIFOLIS (ACACIA A CATALPA)

BR416- ARBUTUS

0.- ELEMENTS QUE CONTEMPLA EL PLEC

BR416-225N.

1.- DEFINICIÓ I CONDICIONS DELS ELEMENTS

Espècies vegetals subministrades a peu d'obra.

S'han considerat els tipus següents:

- Arbres planifolis
- Coníferes i resinoses
- Palmeres i palmiformes
- Arbusts
- Plantes de petit port

S'han considerat les formes de subministrament següents:

- En contenidor
- Amb pa de terra
- Amb l'arrel nua

CONDICIONS GENERALS:

L'espècie vegetal s'ha d'adquirir en un viver acreditat i legalment reconegut o, en tot cas, en empreses de reconeguda solvència.

Les plantes han de tenir identitat i puresa de lot adequades en relació al gènere o espècie a què pertanyin, i si es el cas també respecte al cultivar.

Les plantes han d'haver estat cultivades d'acord amb les necessitats de l'espècie o cultivar, edat i localització.

Han d'haver rebut una adequada formació (poda, retall, pinçament, asprada, etc).

La qualitat de la part aèria de les plantes ha de complir les especificacions de l'article 4.4.2 de la norma NTJ 07A.

La qualitat de la part subterrània de les plantes ha de complir les especificacions de l'article 4.4.3 de la norma NTJ 07A.

L'espècie vegetal ha de complir la legislació vigent sobre sanitat vegetal, especialment pel que fa al control d'organismes nocius de quarantena, així com d'altres plagues i malalties que puguin afectar la qualitat i valor d'utilització del material vegetal.

Les espècies que legalment estiguin regulades, han d'anar acompanyades del passaport sanitari.

No ha de presentar ferides o desperfectes a la seva part aèria o radical, ni símptomes d'haver-los patit anteriorment.

Quan el subministrament és amb arrel nua, han de presentar un sistema radical ben ramificat, la capçada aclarida, però no podada excessivament, amb un equilibri entre la part aèria i la part subterrània. Les arrels han de presentar talls nets i recents sense ferides ni macadures. No es recomanable que hi hagin arrels seccionades de diàmetre superior a 3 cm en els arbres, o superiors a 2 cm en els arbusts.

Quan el subministrament és en contenidor o amb pa de terra, les arrels han de tenir el pa de terra adequat per a l'espècie i mida de l'arbre.

Els pans de terra han d'estar protegits amb materials que es puguin degradar abans d'un any i mig en ser soterrats,

i que no produeixin afectacions a les plantes. El pa de terra ha d'estar intacte, compacte i ple d'arrels.

La planta ha de tenir les mides d'alçada, diàmetre del tronc, mida del pa de terra o mida del contenidor, que s'indiquin a la unitat d'obra. La verificació d'aquestes dades s'ha de fer d'acord amb les indicacions de la norma NTJ 07A.

CONÍFERES I RESINOSSES:

La tija ha de mostrar el seu port natural, amb la ramificació i la frondositat pròpies de la seva espècie i mida.

Les fulles han de presentar un bon estat vegetatiu.

L'alçada correspon a la distància des del coll de l'arrel fins a la part més distant al mateix.

El fullatge ha de tenir el color típic de l'espècie-varietat, segons l'època.

Les coníferes han d'estar totalment ramificades des de la base, segons l'hàbit de creixement de l'espècie-varietat.

ARBRES PLANIFOLIS:

La circumferència correspon al perímetre mesurat a un metre del coll de l'arrel.

Per als arbres de tronc múltiple, el perímetre total es la suma dels perímetres individuals.

Quan el subministrament és en contenidor o amb pa de terra, les arrels han de tenir el pa de terra adequat per a l'espècie i mida de l'arbre.

Alçada del pa de terra:

- Arbres de fulla caduca: Diàmetre del pa de terra x 0,7

- Arbres de fulla persistent: Diàmetre del pa de terra x 1,2

No es poden admetre plantes amb talls visibles de les arrels superiors a 1/8 del perímetre del tronc.

PALMERES I PALMIFORMES:

L'estípit ha de tenir la forma i l'estructura pròpies de la seva mida. Si son palmeres unicaules, l'estípit ha de ser recte i vertical.

No han de tenir ferides, osques o concavitats al tronc. L'estípit no ha de tenir estrangulacions.

Tindrà una senyal que indiqui l'orientació Nord en el seu lloc de cultiu original.

El gruix de l'estípit correspon al mesurat a 1,30 m per sobre del coll de l'arrel.

L'alçada correspon a la distància des del coll de l'arrel al punt d'inserció dels primers palmons.

S'han de presentar-se amb les fulles lligades i les exteriors retallades.

En les palmeres subministrades en contenidor, la distància mínima entre l'estípit i el interior del contenidor ha de ser de 25 cm.

Toleràncies:

- Alçada: $\pm 5\%$

ARBUSTS I PLANTES DE PETIT PORT:

Les branques principals de l'arbust (que neixen directament del tronc) han de neixer del terç inferior de la planta, han d'estar regularment distribuïdes i han de tenir una llargària i gruix proporcional a la resta de la planta.

Les arrels han de donar, com a mínim, una volta a la seva base.

L'arbust enfiladís ha d'estar provist del seu tutor.

L'aigua de l'estany o de la font on visquin plantes aquàtiques ha d'estar neta, no ha de ser salina ni calcària i ha de tenir una temperatura temperada.

2.- CONDICIONS DE SUBMINISTRAMENT I EMMAGATZEMATGE

Per a la preparació, càrrega, transport i descàrrega de les plantes, s'han de seguir les indicacions de la norma NTJ 07Z, d'acord amb cada tipus de planta i de presentació.

ARBRES, ARBUSTS I PLANTES DE PETIT PORT:

Subministrament: en lots de plantes d'una única identitat, amb la mateixa forma de presentació. Les plantes d'un lot han de tenir totes la mateixa edat, origen i han de ser homogènies en els seves dimensions.

El transport s'ha de fer protegint la part aèria del sol i dels efectes del vent, si la planta té fulles, i la part radical si la presentació es amb arrel nua o amb pa de terra.

Emmagatzematge: Si no s'ha de fer la plantació directament en descarregar, cal aplegar-les en un viver, a l'obra.

Les plantes amb arrel nua o amb pa de terra s'aplegaran col·locant la part radical en una rasa, coberta amb palla o

. PLEC DE PRESCRIPCIONS TÈCNIQUES PARTICULARS

sauló o algun material porós.

El viver estarà en un lloc protegit del vent i del sol directe.

3.- UNITAT I CRITERI D'AMIDAMENT

Unitat d'amidament: la indicada a la descripció de l'element

Criteri d'amidament: quantitat necessària subministrada a l'obra

4.- NORMATIVA DE COMPLIMENT OBLIGATORI

NORMATIVA GENERAL:

* NTJ 07A:2007 Normes Tecnològiques de Jardineria i Paisatgisme. Subministrament del material vegetal. Qualitat general del material vegetal.

CONÍFERES I RESINOSSES:

* NTJ 07C:1995 Normes Tecnològiques de Jardineria i Paisatgisme. Subministrament del material vegetal. Coníferes i resinoses.

PALMERES:

* NTJ 07P:1997 Normes Tecnològiques de Jardineria i Paisatgisme. Subministrament del material vegetal. Palmeres.

ARBRES DE FULLA CADUCA:

* NTJ 07D:1996 Normes Tecnològiques de Jardineria i Paisatgisme. Subministrament del material vegetal. Arbres de fulla caduca.

ARBRES DE FULLA PERSISTENT:

* NTJ 07E:1997 Normes Tecnològiques de Jardineria i Paisatgisme. Subministrament del material vegetal. Arbres de fulla perenne.

ARBUSTS:

* NTJ 07F:1998 Normes Tecnològiques de Jardineria i Paisatgisme. Subministrament del material vegetal. Arbusts.

ENFILADISSES:

* NTJ 07I:1995 Normes Tecnològiques de Jardineria i Paisatgisme. Subministrament del material vegetal. Enfiladisses.

5.- CONDICIONS DE CONTROL DE RECEPCIÓ

CONDICIONS DE MARCATGE I CONTROL DE LA DOCUMENTACIÓ:

S'ha de subministrar acompanyada de:

- La guia fitosanitària corresponent
- Etiqueta amb el nom botànic i grandària correcta
- Procedència comercial del material vegetal
- Assenyalada la part nord de la planta al viver

OPERACIONS DE CONTROL:

Els punts de control més destacables són els següents:

- Comprovació de les condicions de subministrament i identificació.
- Inspecció visual de les plantes rebudes i verificació de les condicions exigides al plec.
- Control de les condicions d'emmagatzematge (si és el cas).

LLAVORS PER HIDROSEMBRES

- Recepció dels certificats de garantia del fabricant, d'acord a les condicions exigides.
- Inspecció visual de les condicions de subministrament i identificació.
- Es realitzaran els següents controls d'identificació, un cop per cada tipus d'hidrosembra que intervingui en l'obra:
- Anàlisi de puresa específica amb informació de la composició.
- Percentatge de germinació per espècie.
- Amidament i anàlisi del contingut de llavors, aigua, adob, mulch i altres components de la hidrosembra, espècies

herbàcies i espècies arbustives, mitjançant el pes de la matèria seca (a 105° C) d'una mostra de la barreja abans de l'aplicació.

CRITERIS DE PRESA DE MOSTRES:

Els controls s'han de realitzar segons les instruccions de la DF.

LLAVORS PER HIDROSEMBRES

S'han de seguir les instruccions de la DF i els criteris de les normes de procediment indicades en cada assaig.

INTERPRETACIÓ DE RESULTATS I ACTUACIONS EN CAS D'INCOMPLIMENT:

No s'acceptaran plantes que no arribin correctament identificades i acompanyades dels certificats de garantia corresponents.

LLAVORS PER HIDROSEMBRES

No s'acceptaran els materials que incompleixin les especificacions indicades al Plec.

BR MATERIALS PER A JARDINERIA I PER A MESURES CORRECTORES D'IMPACTE AMBIENTAL

BR4 ARBRES I PLANTES

BR44 ARBRES PLANIFOLIS (MACLURA A PYRUS)

BR44G- PUNICA

0.- ELEMENTS QUE CONTEMPLA EL PLEC

BR44G-23JO.

1.- DEFINICIÓ I CONDICIONS DELS ELEMENTS

Espècies vegetals subministrades a peu d'obra.

S'han considerat els tipus següents:

- Arbres planifolis
- Coníferes i resinoses
- Palmeres i palmiformes
- Arbusts
- Plantes de petit port

S'han considerat les formes de subministrament següents:

- En contenidor
- Amb pa de terra
- Amb l'arrel nua

CONDICIONS GENERALS:

L'espècie vegetal s'ha d'adquirir en un viver acreditat i legalment reconegut o, en tot cas, en empreses de reconeguda solvència.

Les plantes han de tenir identitat i puresa de lot adequades en relació al gènere o espècie a què pertanyin, i si es el cas també respecte al cultivar.

Les plantes han d'haver estat cultivades d'acord amb les necessitats de l'espècie o cultivar, edat i localització.

. PLEC DE PRESCRIPCIONS TÈCNIQUES PARTICULARS

Han d'haver rebut una adequada formació (poda, retall, pinçament, asprada, etc).

La qualitat de la part aèria de les plantes ha de complir les especificacions de l'article 4.4.2 de la norma NTJ 07A.

La qualitat de la part subterrània de les plantes ha de complir les especificacions de l'article 4.4.3 de la norma NTJ 07A.

L'espècie vegetal ha de complir la legislació vigent sobre sanitat vegetal, especialment pel que fa al control d'organismes nocius de quarantena, així com d'altres plagues i malalties que puguin afectar la qualitat i valor d'utilització del material vegetal.

Les espècies que legalment estiguin regulades, han d'anar acompanyades del passaport sanitari.

No ha de presentar ferides o desperfectes a la seva part aèria o radical, ni símptomes d'haver-los patit anteriorment.

Quan el subministrament és amb arrel nua, han de presentar un sistema radical ben ramificat, la capçada aclarida, però no podada excessivament, amb un equilibri entre la part aèria i la part subterrània. Les arrels han de presentar talls nets i recents sense ferides ni macadures. No es recomanable que hi hagin arrels seccionades de diàmetre superior a 3 cm en els arbres, o superiors a 2 cm en els arbusts.

Quan el subministrament és en contenidor o amb pa de terra, les arrels han de tenir el pa de terra adequat per a l'espècie i mida de l'arbre.

Els pans de terra han d'estar protegits amb materials que es puguin degradar abans d'un any i mig en ser soterrats, i que no produeixin afectacions a les plantes. El pa de terra ha d'estar intacte, compacte i ple d'arrels.

La planta ha de tenir les mides d'alçada, diàmetre del tronc, mida del pa de terra o mida del contenidor, que s'indiquin a la unitat d'obra. La verificació d'aquestes dades s'ha de fer d'acord amb les indicacions de la norma NTJ 07A.

CONÍFERES I RESINOSES:

La tija ha de mostrar el seu port natural, amb la ramificació i la frondositat pròpies de la seva espècie i mida.

Les fulles han de presentar un bon estat vegetatiu.

L'alçària correspon a la distància des del coll de l'arrel fins a la part més distant al mateix.

El fullatge ha de tenir el color típic de l'espècie-varietat, segons l'època.

Les coníferes han d'estar totalment ramificades des de la base, segons l'hàbit de creixement de l'espècie-varietat.

ARBRES PLANIFOLIS:

La circumferència correspon al perímetre mesurat a un metre del coll de l'arrel.

Per als arbres de tronc múltiple, el perímetre total es la suma dels perímetres individuals.

Quan el subministrament és en contenidor o amb pa de terra, les arrels han de tenir el pa de terra adequat per a l'espècie i mida de l'arbre.

Alçària del pa de terra:

- Arbres de fulla caduca: Diàmetre del pa de terra x 0,7

- Arbres de fulla persistent: Diàmetre del pa de terra x 1,2

No es poden admetre plantes amb talls visibles de les arrels superiors a 1/8 del perímetre del tronc.

PALMERES I PALMIFORMES:

L'estípit ha de tenir la forma i l'estructura pròpies de la seva mida. Si son palmeres unicaules, l'estípit ha de ser recte i vertical.

No han de tenir ferides, osques o concavitats al tronc. L'estípit no ha de tenir estrangulacions.

Tindrà una senyal que indiqui l'orientació Nord en el seu lloc de cultiu original.

El gruix de l'estípit correspon al mesurat a 1,30 m per sobre del coll de l'arrel.

L'alçària correspon a la distància des del coll de l'arrel al punt d'inserció dels primers palmons.

S'han de presentar-se amb les fulles lligades i les exteriors retallades.

En les palmeres subministrades en contenidor, la distància mínima entre l'estípit i el interior del contenidor ha de ser de 25 cm.

Toleràncies:

- Alçària: $\pm 5\%$

ARBUSTS I PLANTES DE PETIT PORT:

Les branques principals de l'arbrust (que neixen directament del tronc) han de neixer del terç inferior de la planta,

han d'estar regularment distribuïdes i han de tenir una llargària i gruix proporcional a la resta de la planta.

Les arrels han de donar, com a mínim, una volta a la seva base.

L'arbrust enfiladís ha d'estar provist del seu tutor.

L'aigua de l'estany o de la font on visquin plantes aquàtiques ha d'estar neta, no ha de ser salina ni calcària i ha de tenir una temperatura temperada.

2.- CONDICIONS DE SUBMINISTRAMENT I EMMAGATZEMATGE

Per a la preparació, càrrega, transport i descàrrega de les plantes, s'han de seguir les indicacions de la norma NTJ 07Z, d'acord amb cada tipus de planta i de presentació.

ARBRES, ARBUSTS I PLANTES DE PETIT PORT:

Subministrament: en lots de plantes d'una única identitat, amb la mateixa forma de presentació. Les plantes d'un lot han de tenir totes la mateixa edat, origen i han de ser homogènies en els seves dimensions.

El transport s'ha de fer protegint la part aèria del sol i dels efectes del vent, si la planta te fulles, i la part radical si la presentació es amb arrel nua o amb pa de terra.

Emmagatzematge: Si no s'ha de fer la plantació directament en descarregar, cal aplegar-les en un viver, a l'obra.

Les plantes amb arrel nua o amb pa de terra s'aplegaran col·locant la part radical en una rasa, coberta amb palla o sauló o algun material porós.

El viver estarà en un lloc protegit del vent i del sol directe.

3.- UNITAT I CRITERI D'AMIDAMENT

Unitat d'amidament: la indicada a la descripció de l'element

Criteri d'amidament: quantitat necessària subministrada a l'obra

4.- NORMATIVA DE COMPLIMENT OBLIGATORI

NORMATIVA GENERAL:

* NTJ 07A:2007 Normes Tecnològiques de Jardineria i Paisatgisme. Subministrament del material vegetal. Qualitat general del material vegetal.

CONÍFERES I RESINOSES:

* NTJ 07C:1995 Normes Tecnològiques de Jardineria i Paisatgisme. Subministrament del material vegetal. Coníferes i resinoses.

PALMERES:

* NTJ 07P:1997 Normes Tecnològiques de Jardineria i Paisatgisme. Subministrament del material vegetal. Palmeres.

ARBRES DE FULLA CADUCA:

* NTJ 07D:1996 Normes Tecnològiques de Jardineria i Paisatgisme. Subministrament del material vegetal. Arbres de fulla caduca.

ARBRES DE FULLA PERSISTENT:

* NTJ 07E:1997 Normes Tecnològiques de Jardineria i Paisatgisme. Subministrament del material vegetal. Arbres de fulla perenne.

ARBUSTS:

* NTJ 07F:1998 Normes Tecnològiques de Jardineria i Paisatgisme. Subministrament del material vegetal. Arbusts.

ENFILADISSES:

* NTJ 07I:1995 Normes Tecnològiques de Jardineria i Paisatgisme. Subministrament del material vegetal. Enfiladisses.

5.- CONDICIONS DE CONTROL DE RECEPCIÓ

CONDICIONS DE MARCATGE I CONTROL DE LA DOCUMENTACIÓ:

S'ha de subministrar acompanyada de:

- La guia fitosanitària corresponent
- Etiqueta amb el nom botànic i grandària correcta
- Procedència comercial del material vegetal
- Assenyalada la part nord de la planta al viver

OPERACIONS DE CONTROL:

Els punts de control més destacables són els següents:

- Comprovació de les condicions de subministrament i identificació.
- Inspecció visual de les plantes rebudes i verificació de les condicions exigides al plec.
- Control de les condicions d'emmagatzematge (si és el cas).

LLAVORS PER HIDROSEMBRES

- Recepció dels certificats de garantia del fabricant, d'acord a les condicions exigides.
- Inspecció visual de les condicions de subministrament i identificació.
- Es realitzaran els següents controls d'identificació, un cop per cada tipus d'hidrosembra que intervingui en l'obra:
- Anàlisi de puresa específica amb informació de la composició.
- Percentatge de germinació per espècie.
- Amidament i anàlisi del contingut de llavors, aigua, adob, mulch i altres components de la hidrosembra, espècies herbàcies i espècies arbustives, mitjançant el pes de la matèria seca (a 105° C) d'una mostra de la barreja abans de l'aplicació.

CRITERIS DE PRESA DE MOSTRES:

Els controls s'han de realitzar segons les instruccions de la DF.

LLAVORS PER HIDROSEMBRES

S'han de seguir les instruccions de la DF i els criteris de les normes de procediment indicades en cada assaig.

INTERPRETACIÓ DE RESULTATS I ACTUACIONS EN CAS D'INCOMPLIMENT:

No s'acceptaran plantes que no arribin correctament identificades i acompanyades dels certificats de garantia corresponents.

LLAVORS PER HIDROSEMBRES

No s'acceptaran els materials que incompleixin les especificacions indicades al Plec.

BR MATERIALS PER A JARDINERIA I PER A MESURES CORRECTORES D'IMPACTE AMBIENTAL

BR4 ARBRES I PLANTES

BR44 ARBRES PLANIFOLIS (MACLURA A PYRUS)

BR44H- PYRUS

0.- ELEMENTS QUE CONTEMPLA EL PLEC

BR44H-23JX.

1.- DEFINICIÓ I CONDICIONS DELS ELEMENTS

Espècies vegetals subministrades a peu d'obra.

S'han considerat els tipus següents:

. PLEC DE PRESCRIPCIONS TÈCNIQUES PARTICULARS

- Arbres planifolis
- Coníferes i resinoses
- Palmeres i palmiformes
- Arbusts
- Plantes de petit port

S'han considerat les formes de subministrament següents:

- En contenidor
- Amb pa de terra
- Amb l'arrel nua

CONDICIONS GENERALS:

L'espècie vegetal s'ha d'adquirir en un viver acreditat i legalment reconegut o, en tot cas, en empreses de reconeguda solvència.

Les plantes han de tenir identitat i puresa de lot adequades en relació al gènere o espècie a què pertanyin, i si es el cas també respecte al cultivar.

Les plantes han d'haver estat cultivades d'acord amb les necessitats de l'espècie o cultivar, edat i localització.

Han d'haver rebut una adequada formació (poda, retall, pinçament, asprada, etc).

La qualitat de la part aèria de les plantes ha de complir les especificacions de l'article 4.4.2 de la norma NTJ 07A.

La qualitat de la part subterrània de les plantes ha de complir les especificacions de l'article 4.4.3 de la norma NTJ 07A.

L'espècie vegetal ha de complir la legislació vigent sobre sanitat vegetal, especialment pel que fa al control d'organismes nocius de quarantena, així com d'altres plagues i malalties que puguin afectar la qualitat i valor d'utilització del material vegetal.

Les espècies que legalment estiguin regulades, han d'anar acompanyades del passaport sanitari.

No ha de presentar ferides o desperfectes a la seva part aèria o radical, ni símptomes d'haver-los patit anteriorment.

Quan el subministrament és amb arrel nua, han de presentar un sistema radical ben ramificat, la capçada aclarida, però no podada excessivament, amb un equilibri entre la part aèria i la part subterrània. Les arrels han de presentar talls nets i recents sense ferides ni macadures. No es recomanable que hi hagin arrels seccionades de diàmetre superior a 3 cm en els arbres, o superiors a 2 cm en els arbusts.

Quan el subministrament és en contenidor o amb pa de terra, les arrels han de tenir el pa de terra adequat per a l'espècie i mida de l'arbre.

Els pans de terra han d'estar protegits amb materials que es puguin degradar abans d'un any i mig en ser soterrats, i que no produeixin afectacions a les plantes. El pa de terra ha d'estar intacte, compacte i ple d'arrels.

La planta ha de tenir les mides d'alçada, diàmetre del tronc, mida del pa de terra o mida del contenidor, que s'indiquin a la unitat d'obra. La verificació d'aquestes dades s'ha de fer d'acord amb les indicacions de la norma NTJ 07A.

CONÍFERES I RESINOSSES:

La tija ha de mostrar el seu port natural, amb la ramificació i la frondositat pròpies de la seva espècie i mida.

Les fulles han de presentar un bon estat vegetatiu.

L'alçària correspon a la distància des del coll de l'arrel fins a la part més distant al mateix.

El fullatge ha de tenir el color típic de l'espècie-varietat, segons l'època.

Les coníferes han d'estar totalment ramificades des de la base, segons l'hàbit de creixement de l'espècie-varietat.

ARBRES PLANIFOLIS:

La circumferència correspon al perímetre mesurat a un metre del coll de l'arrel.

Per als arbres de tronc múltiple, el perímetre total es la suma dels perímetres individuals.

Quan el subministrament és en contenidor o amb pa de terra, les arrels han de tenir el pa de terra adequat per a l'espècie i mida de l'arbre.

Alçària del pa de terra:

- Arbres de fulla caduca: Diàmetre del pa de terra x 0,7
- Arbres de fulla persistent: Diàmetre del pa de terra x 1,2

No es poden admetre plantes amb talls visibles de les arrels superiors a 1/8 del perímetre del tronc.

PALMERES I PALMIFORMES:

L'estípit ha de tenir la forma i l'estructura pròpies de la seva mida. Si son palmeres unicaules, l'estípit ha de ser recte i vertical.

No han de tenir ferides, osques o concavitats al tronc. L'estípit no ha de tenir estrangulacions.

Tindrà una senyal que indiqui l'orientació Nord en el seu lloc de cultiu original.

El gruix de l'estípit correspon al mesurat a 1,30 m per sobre del coll de l'arrel.

L'alçària correspon a la distància des del coll de l'arrel al punt d'inserció dels primers palmons.

S'han de presentar-se amb les fulles lligades i les exteriors retallades.

En les palmeres subministrades en contenidor, la distància mínima entre l'estípit i el interior del contenidor ha de ser de 25 cm.

Toleràncies:

- Alçària: $\pm 5\%$

ARBUSTS I PLANTES DE PETIT PORT:

Les branques principals de l'arbust (que neixen directament del tronc) han de neixer del terç inferior de la planta, han d'estar regularment distribuïdes i han de tenir una llargària i gruix proporcional a la resta de la planta.

Les arrels han de donar, com a mínim, una volta a la seva base.

L'arbust enfiladís ha d'estar provist del seu tutor.

L'aigua de l'estany o de la font on visquin plantes aquàtiques ha d'estar neta, no ha de ser salina ni calcària i ha de tenir una temperatura temperada.

2.- CONDICIONS DE SUBMINISTRAMENT I EMMAGATZEMATGE

Per a la preparació, càrrega, transport i descàrrega de les plantes, s'han de seguir les indicacions de la norma NTJ 07Z, d'acord amb cada tipus de planta i de presentació.

ARBRES, ARBUSTS I PLANTES DE PETIT PORT:

Subministrant: en lots de plantes d'una única identitat, amb la mateixa forma de presentació. Les plantes d'un lot han de tenir totes la mateixa edat, origen i han de ser homogènies en els seus dimensions.

El transport s'ha de fer protegint la part aèria del sol i dels efectes del vent, si la planta té fulles, i la part radical si la presentació es amb arrel nua o amb pa de terra.

Emmagatzematge: Si no s'ha de fer la plantació directament en descarregar, cal aplegar-les en un viver, a l'obra.

Les plantes amb arrel nua o amb pa de terra s'aplegaran col·locant la part radical en una rasa, coberta amb palla o sauló o algun material porós.

El viver estarà en un lloc protegit del vent i del sol directe.

3.- UNITAT I CRITERI D'AMIDAMENT

Unitat d'amidament: la indicada a la descripció de l'element

Criteri d'amidament: quantitat necessària subministrada a l'obra

4.- NORMATIVA DE COMPLIMENT OBLIGATORI

NORMATIVA GENERAL:

* NTJ 07A:2007 Normes Tecnològiques de Jardineria i Paisatgisme. Subministrant del material vegetal. Qualitat general del material vegetal.

CONÍFERES I RESINOSES:

* NTJ 07C:1995 Normes Tecnològiques de Jardineria i Paisatgisme. Subministrant del material vegetal. Coníferes i resinoses.

PALMERES:

* NTJ 07P:1997 Normes Tecnològiques de Jardineria i Paisatgisme. Subministrant del material vegetal. Palmeres.

. PLEC DE PRESCRIPCIONS TÈCNIQUES PARTICULARS

ARBRES DE FULLA CADUCA:

* NTJ 07D:1996 Normes Tecnològiques de Jardineria i Paisatgisme. Subministrant del material vegetal. Arbres de fulla caduca.

ARBRES DE FULLA PERSISTENT:

* NTJ 07E:1997 Normes Tecnològiques de Jardineria i Paisatgisme. Subministrant del material vegetal. Arbres de fulla perenne.

ARBUSTS:

* NTJ 07F:1998 Normes Tecnològiques de Jardineria i Paisatgisme. Subministrant del material vegetal. Arbusts.

ENFILADISSES:

* NTJ 07I:1995 Normes Tecnològiques de Jardineria i Paisatgisme. Subministrant del material vegetal. Enfiladisses.

5.- CONDICIONS DE CONTROL DE RECEPCIÓ

CONDICIONS DE MARCATGE I CONTROL DE LA DOCUMENTACIÓ:

S'ha de subministrar acompanyada de:

- La guia fitosanitària corresponent
- Etiqueta amb el nom botànic i grandària correcta
- Procedència comercial del material vegetal
- Assenyalada la part nord de la planta al viver

OPERACIONS DE CONTROL:

Els punts de control més destacables són els següents:

- Comprovació de les condicions de subministrant i identificació.
- Inspecció visual de les plantes rebudes i verificació de les condicions exigides al plec.
- Control de les condicions d'emmagatzematge (si és el cas).

LLAVORS PER HIDROSEMBRES

- Recepció dels certificats de garantia del fabricant, d'acord a les condicions exigides.
- Inspecció visual de les condicions de subministrant i identificació.
- Es realitzaran els següents controls d'identificació, un cop per cada tipus d'hidrosembra que intervingui en l'obra:
- Anàlisi de puresa específica amb informació de la composició.
- Percentatge de germinació per espècie.
- Amidament i anàlisi del contingut de llavors, aigua, adob, mulch i altres components de la hidrosembra, espècies herbàcies i espècies arbustives, mitjançant el pes de la matèria seca (a 105° C) d'una mostra de la barreja abans de l'aplicació.

CRITERIS DE PRESA DE MOSTRES:

Els controls s'han de realitzar segons les instruccions de la DF.

LLAVORS PER HIDROSEMBRES

S'han de seguir les instruccions de la DF i els criteris de les normes de procediment indicades en cada assaig.

INTERPRETACIÓ DE RESULTATS I ACTUACIONS EN CAS D'INCOMPLIMENT:

No s'acceptaran plantes que no arribin correctament identificades i acompanyades dels certificats de garantia corresponents.

LLAVORS PER HIDROSEMBRES

No s'acceptaran els materials que incompleixin les especificacions indicades al Plec.

BR MATERIALS PER A JARDINERIA I PER A MESURES CORRECTORES D'IMPACTE AMBIENTAL

BR4 ARBRES I PLANTES

BR45 ARBRES PLANIFOLIS (QUERCUS A ZELKOVA)

BR450- QUERCUS

0.- ELEMENTS QUE CONTEMPLA EL PLEC

BR450-23LW, BR450-23M3.

1.- DEFINICIÓ I CONDICIONS DELS ELEMENTS

Espècies vegetals subministrades a peu d'obra.

S'han considerat els tipus següents:

- Arbres planifolis
- Coníferes i resinoses
- Palmeres i palmiformes
- Arbusts
- Plantes de petit port

S'han considerat les formes de subministrament següents:

- En contenidor
- Amb pa de terra
- Amb l'arrel nua

CONDICIONS GENERALS:

L'espècie vegetal s'ha d'adquirir en un viver acreditat i legalment reconegut o, en tot cas, en empreses de reconeguda solvència.

Les plantes han de tenir identitat i puresa de lot adequades en relació al gènere o espècie a què pertanyin, i si es el cas també respecte al cultivar.

Les plantes han d'haver estat cultivades d'acord amb les necessitats de l'espècie o cultivar, edat i localització.

Han d'haver rebut una adequada formació (poda, retall, pinçament, asprada, etc).

La qualitat de la part aèria de les plantes ha de complir les especificacions de l'article 4.4.2 de la norma NTJ 07A.

La qualitat de la part subterrània de les plantes ha de complir les especificacions de l'article 4.4.3 de la norma NTJ 07A.

L'espècie vegetal ha de complir la legislació vigent sobre sanitat vegetal, especialment pel que fa al control d'organismes nocius de quarantena, així com d'altres plagues i malalties que puguin afectar la qualitat i valor d'utilització del material vegetal.

Les espècies que legalment estiguin regulades, han d'anar acompanyades del passaport sanitari.

No ha de presentar ferides o desperfectes a la seva part aèria o radical, ni símptomes d'haver-los patit anteriorment.

Quan el subministrament és amb arrel nua, han de presentar un sistema radical ben ramificat, la capçada aclarida, però no podada excessivament, amb un equilibri entre la part aèria i la part subterrània. Les arrels han de presentar talls nets i recents sense ferides ni macadures. No es recomanable que hi hagin arrels seccionades de diàmetre superior a 3 cm en els arbres, o superiors a 2 cm en els arbusts.

Quan el subministrament és en contenidor o amb pa de terra, les arrels han de tenir el pa de terra adequat per a l'espècie i mida de l'arbre.

Els pans de terra han d'estar protegits amb materials que es puguin degradar abans d'un any i mig en ser soterrats,

i que no produeixin afectacions a les plantes. El pa de terra ha d'estar intacte, compacte i ple d'arrels.

La planta ha de tenir les mides d'alçada, diàmetre del tronc, mida del pa de terra o mida del contenidor, que s'indiquin a la unitat d'obra. La verificació d'aquestes dades s'ha de fer d'acord amb les indicacions de la norma NTJ 07A.

CONÍFERES I RESINOSSES:

La tija ha de mostrar el seu port natural, amb la ramificació i la frondositat pròpies de la seva espècie i mida.

Les fulles han de presentar un bon estat vegetatiu.

L'alçada correspon a la distància des del coll de l'arrel fins a la part més distant al mateix.

El fullatge ha de tenir el color típic de l'espècie-varietat, segons l'època.

Les coníferes han d'estar totalment ramificades des de la base, segons l'hàbit de creixement de l'espècie-varietat.

ARBRES PLANIFOLIS:

La circumferència correspon al perímetre mesurat a un metre del coll de l'arrel.

Per als arbres de tronc múltiple, el perímetre total es la suma dels perímetres individuals.

Quan el subministrament és en contenidor o amb pa de terra, les arrels han de tenir el pa de terra adequat per a l'espècie i mida de l'arbre.

Alçada del pa de terra:

- Arbres de fulla caduca: Diàmetre del pa de terra x 0,7

- Arbres de fulla persistent: Diàmetre del pa de terra x 1,2

No es poden admetre plantes amb talls visibles de les arrels superiors a 1/8 del perímetre del tronc.

PALMERES I PALMIFORMES:

L'estípit ha de tenir la forma i l'estructura pròpies de la seva mida. Si son palmeres unicaules, l'estípit ha de ser recte i vertical.

No han de tenir ferides, osques o concavitats al tronc. L'estípit no ha de tenir estrangulacions.

Tindrà una senyal que indiqui l'orientació Nord en el seu lloc de cultiu original.

El gruix de l'estípit correspon al mesurat a 1,30 m per sobre del coll de l'arrel.

L'alçada correspon a la distància des del coll de l'arrel al punt d'inserció dels primers palmons.

S'han de presentar-se amb les fulles lligades i les exteriors retallades.

En les palmeres subministrades en contenidor, la distància mínima entre l'estípit i el interior del contenidor ha de ser de 25 cm.

Toleràncies:

- Alçada: $\pm 5\%$

ARBUSTS I PLANTES DE PETIT PORT:

Les branques principals de l'arbust (que neixen directament del tronc) han de neixer del terç inferior de la planta, han d'estar regularment distribuïdes i han de tenir una llargària i gruix proporcional a la resta de la planta.

Les arrels han de donar, com a mínim, una volta a la seva base.

L'arbust enfiladís ha d'estar provist del seu tutor.

L'aigua de l'estany o de la font on visquin plantes aquàtiques ha d'estar neta, no ha de ser salina ni calcària i ha de tenir una temperatura temperada.

2.- CONDICIONS DE SUBMINISTRAMENT I EMMAGATZEMATGE

Per a la preparació, càrrega, transport i descàrrega de les plantes, s'han de seguir les indicacions de la norma NTJ 07Z, d'acord amb cada tipus de planta i de presentació.

ARBRES, ARBUSTS I PLANTES DE PETIT PORT:

Subministrament: en lots de plantes d'una única identitat, amb la mateixa forma de presentació. Les plantes d'un lot han de tenir totes la mateixa edat, origen i han de ser homogènies en els seves dimensions.

El transport s'ha de fer protegint la part aèria del sol i dels efectes del vent, si la planta té fulles, i la part radical si la presentació es amb arrel nua o amb pa de terra.

Emmagatzematge: Si no s'ha de fer la plantació directament en descarregar, cal aplegar-les en un viver, a l'obra.

Les plantes amb arrel nua o amb pa de terra s'aplegaran col·locant la part radical en una rasa, coberta amb palla o

. PLEC DE PRESCRIPCIONS TÈCNIQUES PARTICULARS

sauló o algun material porós.

El viver estarà en un lloc protegit del vent i del sol directe.

3.- UNITAT I CRITERI D'AMIDAMENT

Unitat d'amidament: la indicada a la descripció de l'element

Criteri d'amidament: quantitat necessària subministrada a l'obra

4.- NORMATIVA DE COMPLIMENT OBLIGATORI

NORMATIVA GENERAL:

* NTJ 07A:2007 Normes Tecnològiques de Jardineria i Paisatgisme. Subministrament del material vegetal. Qualitat general del material vegetal.

CONÍFERES I RESINOSSES:

* NTJ 07C:1995 Normes Tecnològiques de Jardineria i Paisatgisme. Subministrament del material vegetal. Coníferes i resinoses.

PALMERES:

* NTJ 07P:1997 Normes Tecnològiques de Jardineria i Paisatgisme. Subministrament del material vegetal. Palmeres.

ARBRES DE FULLA CADUCA:

* NTJ 07D:1996 Normes Tecnològiques de Jardineria i Paisatgisme. Subministrament del material vegetal. Arbres de fulla caduca.

ARBRES DE FULLA PERSISTENT:

* NTJ 07E:1997 Normes Tecnològiques de Jardineria i Paisatgisme. Subministrament del material vegetal. Arbres de fulla perenne.

ARBUSTS:

* NTJ 07F:1998 Normes Tecnològiques de Jardineria i Paisatgisme. Subministrament del material vegetal. Arbusts.

ENFILADISSES:

* NTJ 07I:1995 Normes Tecnològiques de Jardineria i Paisatgisme. Subministrament del material vegetal. Enfiladisses.

5.- CONDICIONS DE CONTROL DE RECEPCIÓ

CONDICIONS DE MARCATGE I CONTROL DE LA DOCUMENTACIÓ:

S'ha de subministrar acompanyada de:

- La guia fitosanitària corresponent
- Etiqueta amb el nom botànic i grandària correcta
- Procedència comercial del material vegetal
- Assenyalada la part nord de la planta al viver

OPERACIONS DE CONTROL:

Els punts de control més destacables són els següents:

- Comprovació de les condicions de subministrament i identificació.
- Inspecció visual de les plantes rebudes i verificació de les condicions exigides al plec.
- Control de les condicions d'emmagatzematge (si és el cas).

LLAVORS PER HIDROSEMBRES

- Recepció dels certificats de garantia del fabricant, d'acord a les condicions exigides.
- Inspecció visual de les condicions de subministrament i identificació.
- Es realitzaran els següents controls d'identificació, un cop per cada tipus d'hidrosembra que intervingui en l'obra:
- Anàlisi de puresa específica amb informació de la composició.
- Percentatge de germinació per espècie.
- Amidament i anàlisi del contingut de llavors, aigua, adob, mulch i altres components de la hidrosembra, espècies

herbàcies i espècies arbustives, mitjançant el pes de la matèria seca (a 105° C) d'una mostra de la barreja abans de l'aplicació.

CRITERIS DE PRESA DE MOSTRES:

Els controls s'han de realitzar segons les instruccions de la DF.

LLAVORS PER HIDROSEMBRES

S'han de seguir les instruccions de la DF i els criteris de les normes de procediment indicades en cada assaig.

INTERPRETACIÓ DE RESULTATS I ACTUACIONS EN CAS D'INCOMPLIMENT:

No s'acceptaran plantes que no arribin correctament identificades i acompanyades dels certificats de garantia corresponents.

LLAVORS PER HIDROSEMBRES

No s'acceptaran els materials que incompleixin les especificacions indicades al Plec.

BR MATERIALS PER A JARDINERIA I PER A MESURES CORRECTORES D'IMPACTE AMBIENTAL

BR4 ARBRES I PLANTES

BR49 ARBUSTS I PLANTES DE PETIT PORT (ABELIA A ASPLENIUM)

BR490- ABELIA

0.- ELEMENTS QUE CONTEMPLA EL PLEC

BR490-25E1.

1.- DEFINICIÓ I CONDICIONS DELS ELEMENTS

Espècies vegetals subministrades a peu d'obra.

S'han considerat els tipus següents:

- Arbres planifolis
- Coníferes i resinoses
- Palmeres i palmiformes
- Arbusts
- Plantes de petit port

S'han considerat les formes de subministrament següents:

- En contenidor
- Amb pa de terra
- Amb l'arrel nua

CONDICIONS GENERALS:

L'espècie vegetal s'ha d'adquirir en un viver acreditat i legalment reconegut o, en tot cas, en empreses de reconeguda solvència.

Les plantes han de tenir identitat i puresa de lot adequades en relació al gènere o espècie a què pertanyin, i si es el cas també respecte al cultivar.

Les plantes han d'haver estat cultivades d'acord amb les necessitats de l'espècie o cultivar, edat i localització.

Han d'haver rebut una adequada formació (poda, retall, pinçament, asprada, etc).

. PLEC DE PRESCRIPCIONS TÈCNIQUES PARTICULARS

La qualitat de la part aèria de les plantes ha de complir les especificacions de l'article 4.4.2 de la norma NTJ 07A. La qualitat de la part subterrània de les plantes ha de complir les especificacions de l'article 4.4.3 de la norma NTJ 07A.

L'espècie vegetal ha de complir la legislació vigent sobre sanitat vegetal, especialment pel que fa al control d'organismes nocius de quarantena, així com d'altres plagues i malalties que puguin afectar la qualitat i valor d'utilització del material vegetal.

Les espècies que legalment estiguin regulades, han d'anar acompanyades del passaport sanitari.

No ha de presentar ferides o desperfectes a la seva part aèria o radical, ni símptomes d'haver-los patit anteriorment.

Quan el subministrament és amb arrel nua, han de presentar un sistema radical ben ramificat, la capçada aclarida, però no podada excessivament, amb un equilibri entre la part aèria i la part subterrània. Les arrels han de presentar talls nets i recents sense ferides ni macadures. No es recomana que hi hagin arrels seccionades de diàmetre superior a 3 cm en els arbres, o superiors a 2 cm en els arbusts.

Quan el subministrament és en contenidor o amb pa de terra, les arrels han de tenir el pa de terra adequat per a l'espècie i mida de l'arbre.

Els pans de terra han d'estar protegits amb materials que es puguin degradar abans d'un any i mig en ser soterrats, i que no produeixin afectacions a les plantes. El pa de terra ha d'estar intacte, compacte i ple d'arrels.

La planta ha de tenir les mides d'alçada, diàmetre del tronc, mida del pa de terra o mida del contenidor, que s'indiquin a la unitat d'obra. La verificació d'aquestes dades s'ha de fer d'acord amb les indicacions de la norma NTJ 07A.

CONÍFERES I RESINOSSES:

La tija ha de mostrar el seu port natural, amb la ramificació i la frondositat pròpies de la seva espècie i mida.

Les fulles han de presentar un bon estat vegetatiu.

L'alçada correspon a la distància des del coll de l'arrel fins a la part més distant al mateix.

El fullatge ha de tenir el color típic de l'espècie-varietat, segons l'època.

Les coníferes han d'estar totalment ramificades des de la base, segons l'hàbit de creixement de l'espècie-varietat.

ARBRES PLANIFOLIS:

La circumferència correspon al perímetre mesurat a un metre del coll de l'arrel.

Per als arbres de tronc múltiple, el perímetre total es la suma dels perímetres individuals.

Quan el subministrament és en contenidor o amb pa de terra, les arrels han de tenir el pa de terra adequat per a l'espècie i mida de l'arbre.

Alçada del pa de terra:

- Arbres de fulla caduca: Diàmetre del pa de terra x 0,7

- Arbres de fulla persistent: Diàmetre del pa de terra x 1,2

No es poden admetre plantes amb talls visibles de les arrels superiors a 1/8 del perímetre del tronc.

PALMERES I PALMIFORMES:

L'estípit ha de tenir la forma i l'estructura pròpies de la seva mida. Si son palmeres unicaules, l'estípit ha de ser recte i vertical.

No han de tenir ferides, osques o concavitats al tronc. L'estípit no ha de tenir estrangulacions.

Tindrà una senyal que indiqui l'orientació Nord en el seu lloc de cultiu original.

El gruix de l'estípit correspon al mesurat a 1,30 m per sobre del coll de l'arrel.

L'alçada correspon a la distància des del coll de l'arrel al punt d'inserció dels primers palmons.

S'han de presentar-se amb les fulles lligades i les exteriors retallades.

En les palmeres subministrades en contenidor, la distància mínima entre l'estípit i el interior del contenidor ha de ser de 25 cm.

Toleràncies:

- Alçada: $\pm 5\%$

ARBUSTS I PLANTES DE PETIT PORT:

Les branques principals de l'arbust (que neixen directament del tronc) han de neixer del terç inferior de la planta, han d'estar regularment distribuïdes i han de tenir una llargària i gruix proporcional a la resta de la planta.

Les arrels han de donar, com a mínim, una volta a la seva base.

L'arbust enfiladís ha d'estar provist del seu tutor.

L'aigua de l'estany o de la font on visquin plantes aquàtiques ha d'estar neta, no ha de ser salina ni calcària i ha de tenir una temperatura temperada.

2.- CONDICIONS DE SUBMINISTRAMENT I EMMAGATZEMATGE

Per a la preparació, càrrega, transport i descàrrega de les plantes, s'han de seguir les indicacions de la norma NTJ 07Z, d'acord amb cada tipus de planta i de presentació.

ARBRES, ARBUSTS I PLANTES DE PETIT PORT:

Subministrament: en lots de plantes d'una única identitat, amb la mateixa forma de presentació. Les plantes d'un lot han de tenir totes la mateixa edat, origen i han de ser homogènies en els seus dimensions.

El transport s'ha de fer protegint la part aèria del sol i dels efectes del vent, si la planta té fulles, i la part radical si la presentació es amb arrel nua o amb pa de terra.

Emmagatzematge: Si no s'ha de fer la plantació directament en descarregar, cal aplegar-les en un viver, a l'obra.

Les plantes amb arrel nua o amb pa de terra s'aplegaran col·locant la part radical en una rasa, coberta amb palla o sauló o algun material porós.

El viver estarà en un lloc protegit del vent i del sol directe.

3.- UNITAT I CRITERI D'AMIDAMENT

Unitat d'amidament: la indicada a la descripció de l'element

Criteri d'amidament: quantitat necessària subministrada a l'obra

4.- NORMATIVA DE COMPLIMENT OBLIGATORI

NORMATIVA GENERAL:

* NTJ 07A:2007 Normes Tecnològiques de Jardineria i Paisatgisme. Subministrament del material vegetal. Qualitat general del material vegetal.

CONÍFERES I RESINOSSES:

* NTJ 07C:1995 Normes Tecnològiques de Jardineria i Paisatgisme. Subministrament del material vegetal. Coníferes i resinoses.

PALMERES:

* NTJ 07P:1997 Normes Tecnològiques de Jardineria i Paisatgisme. Subministrament del material vegetal. Palmeres.

ARBRES DE FULLA CADUCA:

* NTJ 07D:1996 Normes Tecnològiques de Jardineria i Paisatgisme. Subministrament del material vegetal. Arbres de fulla caduca.

ARBRES DE FULLA PERSISTENT:

* NTJ 07E:1997 Normes Tecnològiques de Jardineria i Paisatgisme. Subministrament del material vegetal. Arbres de fulla perenne.

ARBUSTS:

* NTJ 07F:1998 Normes Tecnològiques de Jardineria i Paisatgisme. Subministrament del material vegetal. Arbusts.

ENFILADISSES:

* NTJ 07I:1995 Normes Tecnològiques de Jardineria i Paisatgisme. Subministrament del material vegetal. Enfiladisses.

5.- CONDICIONS DE CONTROL DE RECEPCIÓ

CONDICIONS DE MARCATGE I CONTROL DE LA DOCUMENTACIÓ:

S'ha de subministrar acompanyada de:

- La guia fitosanitària corresponent

- Etiqueta amb el nom botànic i grandària correcta
- Procedència comercial del material vegetal
- Assenyalada la part nord de la planta al viver

OPERACIONS DE CONTROL:

Els punts de control més destacables són els següents:

- Comprovació de les condicions de subministrament i identificació.
- Inspecció visual de les plantes rebudes i verificació de les condicions exigides al plec.
- Control de les condicions d'emmagatzematge (si és el cas).

LLAVORS PER HIDROSEMBRES

- Recepció dels certificats de garantia del fabricant, d'acord a les condicions exigides.
- Inspecció visual de les condicions de subministrament i identificació.
- Es realitzaran els següents controls d'identificació, un cop per cada tipus d'hidrosembra que intervingui en l'obra:
- Anàlisi de puresa específica amb informació de la composició.
- Percentatge de germinació per espècie.
- Amidament i anàlisi del contingut de llavors, aigua, adob, mulch i altres components de la hidrosembra, espècies herbàcies i espècies arbustives, mitjançant el pes de la matèria seca (a 105° C) d'una mostra de la barreja abans de l'aplicació.

CRITERIS DE PRESA DE MOSTRES:

Els controls s'han de realitzar segons les instruccions de la DF.

LLAVORS PER HIDROSEMBRES

S'han de seguir les instruccions de la DF i els criteris de les normes de procediment indicades en cada assaig.

INTERPRETACIÓ DE RESULTATS I ACTUACIONS EN CAS D'INCOMPLIMENT:

No s'acceptaran plantes que no arribin correctament identificades i acompanyades dels certificats de garantia corresponents.

LLAVORS PER HIDROSEMBRES

No s'acceptaran els materials que incompleixin les especificacions indicades al Plec.

BR MATERIALS PER A JARDINERIA I PER A MESURES CORRECTORES D'IMPACTE AMBIENTAL

BR4 ARBRES I PLANTES

BR4G ARBUSTS I PLANTES DE PETIT PORT (PENTAS A RHODANTHEMUM)

BR4GH- PISTACIA

0.- ELEMENTS QUE CONTEMPLA EL PLEC

BR4GH-266S.

1.- DEFINICIÓ I CONDICIONS DELS ELEMENTS

Espècies vegetals subministrades a peu d'obra.

S'han considerat els tipus següents:

- Arbres planifolis

. PLEC DE PRESCRIPCIONS TÈCNIQUES PARTICULARS

- Coníferes i resinoses
- Palmeres i palmiformes
- Arbusts
- Plantes de petit port

S'han considerat les formes de subministrament següents:

- En contenidor
- Amb pa de terra
- Amb l'arrel nua

CONDICIONS GENERALS:

L'espècie vegetal s'ha d'adquirir en un viver acreditat i legalment reconegut o, en tot cas, en empreses de reconeguda solvència.

Les plantes han de tenir identitat i puresa de lot adequades en relació al gènere o espècie a què pertanyin, i si es el cas també respecte al cultivar.

Les plantes han d'haver estat cultivades d'acord amb les necessitats de l'espècie o cultivar, edat i localització.

Han d'haver rebut una adequada formació (poda, retall, pinçament, asprada, etc).

La qualitat de la part aèria de les plantes ha de complir les especificacions de l'article 4.4.2 de la norma NTJ 07A.

La qualitat de la part subterrània de les plantes ha de complir les especificacions de l'article 4.4.3 de la norma NTJ 07A.

L'espècie vegetal ha de complir la legislació vigent sobre sanitat vegetal, especialment pel que fa al control d'organismes nocius de quarantena, així com d'altres plagues i malalties que puguin afectar la qualitat i valor d'utilització del material vegetal.

Les espècies que legalment estiguin regulades, han d'anar acompanyades del passaport sanitari.

No ha de presentar ferides o desperfectes a la seva part aèria o radical, ni símptomes d'haver-los patit anteriorment.

Quan el subministrament és amb arrel nua, han de presentar un sistema radical ben ramificat, la capçada aclarida, però no podada excessivament, amb un equilibri entre la part aèria i la part subterrània. Les arrels han de presentar talls nets i recents sense ferides ni macadures. No es recomanable que hi hagin arrels seccionades de diàmetre superior a 3 cm en els arbres, o superiors a 2 cm en els arbusts.

Quan el subministrament és en contenidor o amb pa de terra, les arrels han de tenir el pa de terra adequat per a l'espècie i mida de l'arbre.

Els pans de terra han d'estar protegits amb materials que es puguin degradar abans d'un any i mig en ser soterrats, i que no produeixin afectacions a les plantes. El pa de terra ha d'estar intacte, compacte i ple d'arrels.

La planta ha de tenir les mides d'alçada, diàmetre del tronc, mida del pa de terra o mida del contenidor, que s'indiquin a la unitat d'obra. La verificació d'aquestes dades s'ha de fer d'acord amb les indicacions de la norma NTJ 07A.

CONÍFERES I RESINOSSES:

La tija ha de mostrar el seu port natural, amb la ramificació i la frondositat pròpies de la seva espècie i mida.

Les fulles han de presentar un bon estat vegetatiu.

L'alçada correspon a la distància des del coll de l'arrel fins a la part més distant al mateix.

El fullatge ha de tenir el color típic de l'espècie-varietat, segons l'època.

Les coníferes han d'estar totalment ramificades des de la base, segons l'hàbit de creixement de l'espècie-varietat.

ARBRES PLANIFOLIS:

La circumferència correspon al perímetre mesurat a un metre del coll de l'arrel.

Per als arbres de tronc múltiple, el perímetre total es la suma dels perímetres individuals.

Quan el subministrament és en contenidor o amb pa de terra, les arrels han de tenir el pa de terra adequat per a l'espècie i mida de l'arbre.

Alçada del pa de terra:

- Arbres de fulla caduca: Diàmetre del pa de terra x 0,7

- Arbres de fulla persistent: Diàmetre del pa de terra x 1,2

No es poden admetre plantes amb talls visibles de les arrels superiors a 1/8 del perímetre del tronc.

PALMERES I PALMIFORMES:

L'estípit ha de tenir la forma i l'estructura pròpies de la seva mida. Si son palmeres unicaules, l'estípit ha de ser recte i vertical.

No han de tenir ferides, osques o concavitats al tronc. L'estípit no ha de tenir estrangulacions.

Tindrà una senyal que indiqui l'orientació Nord en el seu lloc de cultiu original.

El gruix de l'estípit correspon al mesurat a 1,30 m per sobre del coll de l'arrel.

L'alçària correspon a la distància des del coll de l'arrel al punt d'inserció dels primers palmons.

S'han de presentar-se amb les fulles lligades i les exteriors retallades.

En les palmeres subministrades en contenidor, la distància mínima entre l'estípit i el interior del contenidor ha de ser de 25 cm.

Toleràncies:

- Alçària: $\pm 5\%$

ARBUSTS I PLANTES DE PETIT PORT:

Les branques principals de l'arbust (que neixen directament del tronc) han de neixer del terç inferior de la planta, han d'estar regularment distribuïdes i han de tenir una llargària i gruix proporcional a la resta de la planta.

Les arrels han de donar, com a mínim, una volta a la seva base.

L'arbust enfiladís ha d'estar provist del seu tutor.

L'aigua de l'estany o de la font on visquin plantes aquàtiques ha d'estar neta, no ha de ser salina ni calcària i ha de tenir una temperatura temperada.

2.- CONDICIONS DE SUBMINISTRAMENT I EMMAGATZEMATGE

Per a la preparació, càrrega, transport i descàrrega de les plantes, s'han de seguir les indicacions de la norma NTJ 07Z, d'acord amb cada tipus de planta i de presentació.

ARBRES, ARBUSTS I PLANTES DE PETIT PORT:

Subministrant: en lots de plantes d'una única identitat, amb la mateixa forma de presentació. Les plantes d'un lot han de tenir totes la mateixa edat, origen i han de ser homogènies en els seus dimensions.

El transport s'ha de fer protegint la part aèria del sol i dels efectes del vent, si la planta té fulles, i la part radical si la presentació es amb arrel nua o amb pa de terra.

Emmagatzematge: Si no s'ha de fer la plantació directament en descarregar, cal aplegar-les en un viver, a l'obra.

Les plantes amb arrel nua o amb pa de terra s'aplegaran col·locant la part radical en una rasa, coberta amb palla o sauló o algun material porós.

El viver estarà en un lloc protegit del vent i del sol directe.

3.- UNITAT I CRITERI D'AMIDAMENT

Unitat d'amidament: la indicada a la descripció de l'element

Criteri d'amidament: quantitat necessària subministrada a l'obra

4.- NORMATIVA DE COMPLIMENT OBLIGATORI

NORMATIVA GENERAL:

* NTJ 07A:2007 Normes Tecnològiques de Jardineria i Paisatgisme. Subministrant del material vegetal. Qualitat general del material vegetal.

CONÍFERES I RESINOSES:

* NTJ 07C:1995 Normes Tecnològiques de Jardineria i Paisatgisme. Subministrant del material vegetal. Coníferes i resinoses.

PALMERES:

* NTJ 07P:1997 Normes Tecnològiques de Jardineria i Paisatgisme. Subministrant del material vegetal. Palmeres.

ARBRES DE FULLA CADUCA:

* NTJ 07D:1996 Normes Tecnològiques de Jardineria i Paisatgisme. Subministrant del material vegetal. Arbres de fulla caduca.

ARBRES DE FULLA PERSISTENT:

* NTJ 07E:1997 Normes Tecnològiques de Jardineria i Paisatgisme. Subministrant del material vegetal. Arbres de fulla perenne.

ARBUSTS:

* NTJ 07F:1998 Normes Tecnològiques de Jardineria i Paisatgisme. Subministrant del material vegetal. Arbusts.

ENFILADISSES:

* NTJ 07I:1995 Normes Tecnològiques de Jardineria i Paisatgisme. Subministrant del material vegetal. Enfiladisses.

5.- CONDICIONS DE CONTROL DE RECEPCIÓ

CONDICIONS DE MARCATGE I CONTROL DE LA DOCUMENTACIÓ:

S'ha de subministrar acompanyada de:

- La guia fitosanitària corresponent
- Etiqueta amb el nom botànic i grandària correcta
- Procedència comercial del material vegetal
- Assenyalada la part nord de la planta al viver

OPERACIONS DE CONTROL:

Els punts de control més destacables són els següents:

- Comprovació de les condicions de subministrant i identificació.
- Inspecció visual de les plantes rebudes i verificació de les condicions exigides al plec.
- Control de les condicions d'emmagatzematge (si és el cas).

LLAVORS PER HIDROSEMBRES

- Recepció dels certificats de garantia del fabricant, d'acord a les condicions exigides.
- Inspecció visual de les condicions de subministrant i identificació.
- Es realitzaran els següents controls d'identificació, un cop per cada tipus d'hidrosembra que intervingui en l'obra:
- Anàlisi de puresa específica amb informació de la composició.
- Percentatge de germinació per espècie.
- Amidament i anàlisi del contingut de llavors, aigua, adob, mulch i altres components de la hidrosembra, espècies herbàcies i espècies arbustives, mitjançant el pes de la matèria seca (a 105° C) d'una mostra de la barreja abans de l'aplicació.

CRITERIS DE PRESA DE MOSTRES:

Els controls s'han de realitzar segons les instruccions de la DF.

LLAVORS PER HIDROSEMBRES

S'han de seguir les instruccions de la DF i els criteris de les normes de procediment indicades en cada assaig.

INTERPRETACIÓ DE RESULTATS I ACTUACIONS EN CAS D'INCOMPLIMENT:

No s'acceptaran plantes que no arribin correctament identificades i acompanyades dels certificats de garantia corresponents.

LLAVORS PER HIDROSEMBRES

No s'acceptaran els materials que incompleixin les especificacions indicades al Plec.

BR MATERIALS PER A JARDINERIA I PER A MESURES CORRECTORES D'IMPACTE AMBIENTAL

BR4 ARBRES I PLANTES

BR4U BARREGES DE LLAVORS I PANS D'HERBA PER IMPLANTACIONS DE GESPA

BR4U0- BARREJA DE LLAVORS PER A GESPA

0.- ELEMENTS QUE CONTEMPLA EL PLEC

BR4U0-21GV.

1.- DEFINICIÓ I CONDICIONS DELS ELEMENTS

Espècies vegetals subministrades a peu d'obra.

S'han considerat els tipus següents:

- Llavors de barreges de cespitoses
- Pans d'herba de barreges de cespitoses

S'han considerat les formes de subministrament següents:

- Llavors
- Pa d'herba

CONDICIONS GENERALS:

L'espècie vegetal s'ha d'adquirir en un viver acreditat i legalment reconegut o, en tot cas, en empreses de reconeguda solvència.

Les plantes han de tenir identitat i puresa de lot adequades en relació al gènere o espècie a què pertanyin, i si es el cas també respecte al cultivar.

Les plantes han d'haver estat cultivades d'acord amb les necessitats de l'espècie o cultivar, edat i localització.

Han d'haver rebut una adequada formació (poda, retall, pinçament, asprada, etc).

La qualitat de la part aèria de les plantes ha de complir les especificacions de l'article 4.4.2 de la norma NTJ 07A.

La qualitat de la part subterrània de les plantes ha de complir les especificacions de l'article 4.4.3 de la norma NTJ 07A.

L'espècie vegetal ha de complir la legislació vigent sobre sanitat vegetal, especialment pel que fa al control d'organismes nocius de quarantena, així com d'altres plagues i malalties que puguin afectar la qualitat i valor d'utilització del material vegetal.

Les espècies que legalment estiguin regulades, han d'anar acompanyades del passaport sanitari.

No ha de presentar ferides o desperfectes a la seva part aèria o radical, ni símptomes d'haver-los patit anteriorment.

La planta ha de tenir les mides d'alçada, diàmetre del tronc, mida del pa de terra o mida del contenidor, que s'indiquin a la unitat d'obra. La verificació d'aquestes dades s'ha de fer d'acord amb les indicacions de la norma NTJ 07A.

CESPITOSSES:

Les barreges de llavors i la composició dels pans d'herba, s'han de correspondre amb les especificacions de la DT, i en el seu defecte s'han de triar d'acord amb les indicacions de la norma NTJ 07N, en els seus annexes I, II i III, en funció de les condicions climàtiques, edàfiques, d'us i d'aspecte desitjat.

CESPITOSSES EN BARREJA DE LLAVORS:

La barreja de llavors ha de ser d'una puresa i tenir un poder germinatiu iguals o superiors als indicats a la taula del l'ANNEX IV de la norma NTJ 07N, en funció de les espècies utilitzades

Ha de ser en la proporció que s'indiqui a l'etiqueta de qualitat i garantia.

Les llavors no poden mostrar defectes causats per malalties, plagues, fisiopaties, deficiències de nutrició o

fitotoxicitat deguda a tractaments fitosanitaris que redueixin el valor o la qualificació per al seu ús.

Han d'estar netes de materials inerts, llavors de males herbes i de llavors d'altres plantes cultivades. Les proporcions admissibles no superaran en cap cas les indicades al quadre I.5 de l'ANNEX I de la norma NTJ 07N.

CESPITOSSES EN PA D'HERBA:

Ha de provenir de l'extracció de plaques de gespa de prats existents, amb una edat superior als 10 mesos i amb pa de terra de gruix suficient per al tipus i grandària de l'herbàcia.

S'ha de mantenir de manera que no es deteriori la base de terra ni el sistema radical de l'herba.

Els talls de les plaques han de ser nets al llarg de tot el seu gruix i de superfície aèria uniforme i no han de tenir zones sense vegetació.

El pa d'herba ha de tenir una forma regular.

Gruix de la coberta vegetal: 1,5 cm

Subministrament per plaques:

- Dimensions: $\geq 30 \times 30$ cm

Subministrament en rotlles:

- Amplària: ≥ 40 cm

- Llargària: ≤ 250 cm

Toleràncies:

- Gruix de la coberta vegetal: $\pm 0,5$ cm

ARBUSTS I PLANTES DE PETIT PORT:

Les branques principals de l'arbust (que neixen directament del tronc) han de neixer del terç inferior de la planta, han d'estar regularment distribuïdes i han de tenir una llargària i gruix proporcional a la resta de la planta.

Les arrels han de donar, com a mínim, una volta a la seva base.

L'arbust enfiladís ha d'estar provist del seu tutor.

L'aigua de l'estany o de la font on visquin plantes aquàtiques ha d'estar neta, no ha de ser salina ni calcària i ha de tenir una temperatura temperada.

2.- CONDICIONS DE SUBMINISTRAMENT I EMMAGATZEMATGE

Per a la preparació, càrrega, transport i descàrrega de les plantes, s'han de seguir les indicacions de la norma NTJ 07Z, d'acord amb cada tipus de planta i de presentació.

Subministrament: en lots de plantes d'una única identitat, amb la mateixa forma de presentació. Les plantes d'un lot han de tenir totes la mateixa edat, origen i han de ser homogènies en els seus dimensions.

El transport s'ha de fer protegint la part aèria del sol i dels efectes del vent, si la planta té fulles, i la part radical si la presentació es amb arrel nua o amb pa de terra.

Emmagatzematge: Si no s'ha de fer la plantació directament en descarregar, cal aplegar-les en un viver, a l'obra.

Les plantes amb arrel nua o amb pa de terra s'aplegaran col·locant la part radical en una rasa, coberta amb palla o sauló o algun material porós.

El viver estarà en un lloc protegit del vent i del sol directe.

BARREGES DE LLAVORS:

Subministrament: En sacs o caixes, precintats i etiquetats d'acord amb les indicacions de l'apartat 8 de la norma NTJ 07N.

Emmagatzematge: Dins del seu envàs, en local sec, ventilat. L'envàs no ha d'estar en contacte amb el terra.

PA D'HERBA:

Sobre palets, protegits amb malla transpirable. L'alçada de les piles als palets ha de ser inferior a 2,5 m.

El transport s'ha de fer protegint els pans d'herba del sol, preferentment a primera hora del dia. Si això no es possible cal utilitzar camions frigorífics.

El material s'ha de descarregar en una zona d'ombra, propera al lloc d'utilització, i no es pot emmagatzemar. S'ha de col·locar el mateix dia en el que es subministra, i sense que passin 24 h de la seva extracció en temps calorós, i 3 dies amb temps fresc.

. PLEC DE PRESCRIPCIONS TÈCNIQUES PARTICULARS

3.- UNITAT I CRITERI D'AMIDAMENT

Unitat d'amidament: la indicada a la descripció de l'element

Criteri d'amidament: quantitat necessària subministrada a l'obra

4.- NORMATIVA DE COMPLIMENT OBLIGATORI

CESPITOSSES:

* NTJ 08S:1993 Normes Tecnològiques de Jardineria i Paisatgisme. Implantació del material vegetal. Sembres i gespes.

5.- CONDICIONS DE CONTROL DE RECEPCIÓ

CONDICIONS DE MARCATGE I CONTROL DE LA DOCUMENTACIÓ EN BARREJA DE LLAVORS:

Han de portar marcadres de forma indeleble i ben visible les dades següents:

- Gènere, espècie i varietat
- Qualitat i poder germinatiu
- Nom del subministrador
- Data de caducitat

OPERACIONS DE CONTROL:

Els punts de control més destacables són els següents:

- Comprovació de les condicions de subministrament i identificació.
- Inspecció visual de les plantes rebudes i verificació de les condicions exigides al plec.
- Control de les condicions d'emmagatzematge (si és el cas).

LLAVORS PER HIDROSEMBRES

- Recepció dels certificats de garantia del fabricant, d'acord a les condicions exigides.
- Inspecció visual de les condicions de subministrament i identificació.
- Es realitzaran els següents controls d'identificació, un cop per cada tipus d'hidrosembra que intervingui en l'obra:
- Anàlisi de puresa específica amb informació de la composició.
- Percentatge de germinació per espècie.
- Amidament i anàlisi del contingut de llavors, aigua, adob, mulch i altres components de la hidrosembra, espècies herbàcies i espècies arbustives, mitjançant el pes de la matèria seca (a 105° C) d'una mostra de la barreja abans de l'aplicació.

CRITERIS DE PRESA DE MOSTRES:

Els controls s'han de realitzar segons les instruccions de la DF.

LLAVORS PER HIDROSEMBRES

S'han de seguir les instruccions de la DF i els criteris de les normes de procediment indicades en cada assaig.

INTERPRETACIÓ DE RESULTATS I ACTUACIONS EN CAS D'INCOMPLIMENT:

No s'acceptaran plantes que no arribin correctament identificades i acompanyades dels certificats de garantia corresponents.

LLAVORS PER HIDROSEMBRES

No s'acceptaran els materials que incompleixin les especificacions indicades al Plec.

. PLEC DE PRESCRIPCIONS TÈCNIQUES PARTICULARS

B0 MATERIALS Bàsics

B03 GRANULATS

B03X- SORRA-CIMENT

0.- ELEMENTS QUE CONTEMPLA EL PLEC

B03X-0GW5.

1.- DEFINICIÓ I CONDICIONS DELS ELEMENTS

Mescla de sorra, ciment i eventualment calç, sense aigua, per a formar un morter en afegir-li l'aigua una vegada estès.

CARACTERÍSTIQUES GENERALS:

Les característiques de la mescla (granulometria, etc.), han de ser les especificades al projecte o les fixades per la DF.

Ha d'estar mesclada de forma que s'obtingui una mescla homogènia i sense segregacions.

2.- CONDICIONS DE SUBMINISTRAMENT I EMMAGATZEMATGE

La mescla s'ha de fer immediatament abans de la utilització per tal d'evitar emmagatzematges.

La mescladora ha d'estar neta abans de l'elaboració de la mescla.

3.- UNITAT I CRITERI D'AMIDAMENT

m3 de volum necessari elaborat a l'obra.

4.- NORMATIVA DE COMPLIMENT OBLIGATORI

No hi ha normativa de compliment obligatori.

B0 MATERIALS Bàsics

B06 FORMIGONS

B06D- FORMIGÓ SENSE ADDITIUS DESIGNAT PER DOSIFICACIÓ DE CIMENT

0.- ELEMENTS QUE CONTEMPLA EL PLEC

B06D-0L93,B06D-0L8Z.

1.- DEFINICIÓ I CONDICIONS DELS ELEMENTS

Mescla de ciment amb possibilitat de contenir addicions, granulats, sorra, aigua i additius, en el seu cas, elaborada a l'obra amb formigonera, d'ús no estructural.

La mescla ha de ser homogènia i sense segregacions.

No s'admet cap addició que no sigui cendres volants o fum de sílice.

Els components del formigó, la seva dosificació, el procés de fabricació i el transport han d'estar d'acord amb les prescripcions del CODI ESTRUCTURAL.

Assentament en el con d'Abrams (UNE 83313):

- Consistència seca: 0 - 2 cm
- Consistència plàstica: 3 - 4 cm
- Consistència tova: 5 - 9 cm
- Consistència fluida: 10 - 15 cm

Relació aigua-ciment: $\leq 0,65$

Contingut de ciment: $\leq 400 \text{ kg/m}^3$

Per als formigons amb addicions, el contingut d'addicions en estructures d'edificació ha de complir:

- Cendres volants: $\leq 35\%$ pes de ciment
- Fum de sílice: $\leq 10\%$ pes de ciment

Toleràncies:

- Assentament en el con d'Abrams: - Per qualsevol consistència: $\pm 10 \text{ mm}$

2.- CONDICIONS DE SUBMINISTRAMENT I EMMAGATZEMATGE

Per a l'elaboració i la utilització de formigons, la temperatura ambient ha d'estar entre 5°C i 40°C .

No s'han de barrejar formigons frescos fabricats amb ciments incompatibles entre ells.

S'ha d'utilitzar abans que hagi començat l'adormiment.

El temps màxim entre l'addició de l'aigua al ciment i als granulats, i la col·locació del formigó, no pot ser superior a una hora i mitja.

Com a orientació l'inici de l'adormiment es situa aproximadament en 1,5 h.

La formigonera ha d'estar neta abans de començar l'elaboració del formigó.

L'ordre d'abocada dels materials ha de ser: aproximadament la meitat de l'aigua, el ciment i la sorra simultàniament, la grava i la resta de l'aigua.

Els additius fluidificants, superfluidificants i inhibidors de l'adormiment s'han d'afegir a l'aigua abans d'introduir-la a la formigonera.

L'additiu colorant s'ha d'afegir a la formigonera juntament amb el ciment i els granulats.

3.- UNITAT I CRITERI D'AMIDAMENT

m^3 de volum necessari elaborat a l'obra.

4.- NORMATIVA DE COMPLIMENT OBLIGATORI

Real Decreto 470/2021, de 29 de junio, por el que se aprueba el Código Estructural.

B0 MATERIALS BÀSICS

B07 MORTERS DE COMPRA

B07F- MORTER SENSE ADDITIUS

0.- ELEMENTS QUE CONTEMPLA EL PLEC

. PLEC DE PRESCRIPCIONS TÈCNIQUES PARTICULARS

B07F-OLT4,B07F-OLT6,B07F-OLT8,B07F-OLT5.

1.- DEFINICIÓ I CONDICIONS DELS ELEMENTS

Mescla feta amb sorra, ciment, aigua i calç si és el cas.

CARACTERÍSTIQUES GENERALS:

Tipus de ciment:

- Ciments comuns excepte els tipus CEM II/A
- Ciments de ram de paleta MC
- Ciments blancs BL, quan ho requereixi l'exigència de blancor

Morters per a fàbriques:

- Resistència a compressió: $\leq 0,75 \times$ Resistència a compressió de la peça - Morter ordinari (UNE-EN 998-2) en fàbrica no armada: $\geq \text{M1}$ - Morter ordinari (UNE-EN 998-2) en fàbrica armada: $\geq \text{M5}$ - Morter de junt prim o morter lleuger (UNE-EN 998-2): $\geq \text{M5}$

Ha d'estar pastat de forma que s'obtingui una mescla homogènia i sense segregacions.

2.- CONDICIONS DE SUBMINISTRAMENT I EMMAGATZEMATGE

Per a l'elaboració i la utilització del morter, la temperatura ambient ha d'estar entre 5°C i 40°C .

La formigonera ha d'estar neta abans de l'elaboració del morter.

No s'han de mesclar morters de composició diferent.

S'ha d'aplicar abans que passin 2 h des de la pastada.

3.- UNITAT I CRITERI D'AMIDAMENT

m^3 de volum necessari elaborat a l'obra.

4.- NORMATIVA DE COMPLIMENT OBLIGATORI

Documento Básico de Seguridad estructural Fábrica DB-SE-F, parte II del CTE, aprobado por el Real Decreto 314/2006.

5.- CONDICIONS DE CONTROL DE RECEPCIÓ

OPERACIONS DE CONTROL:

Les tasques de control a realitzar són les següents:

- Inspecció visual de les condicions de subministrament i recepció del certificat de qualitat del fabricant, d'acord a les exigències del plec de condicions, incloent els resultats corresponents de resistència a compressió (UNE EN 1015-11).

En cas de no presentar aquests resultats, o que la DF tingui dubtes de la seva representativitat, es realitzaran aquests assaigs sobre el material rebut, a càrrec del contractista.

CRITERIS DE PRESA DE MOSTRES:

Els controls s'han de realitzar segons les instruccions de la DF.

INTERPRETACIÓ DE RESULTATS I ACTUACIONS EN CAS D'INCOMPLIMENT:

No es podran utilitzar a l'obra morters sense el corresponent certificat de garantia del fabricant, d'acord a les condicions exigides.

Els valors de consistència i resistència a compressió han de correspondre a les especificacions de projecte.

B0 MATERIALS BàSICS

B0B ACER I METALL EN PERFILS O BARRES

B0B6- ACER EN BARRES CORRUGADES ELABORAT A L'OBRA

0.- ELEMENTS QUE CONTEMPLA EL PLEC

B0B6-107E.

1.- DEFINICIÓ I CONDICIONS DELS ELEMENTS

Barres o conjunts de barres muntades, tallades i conformades, per a elements de formigó armat, elaborades a l'obra.

CARACTERÍSTIQUES GENERALS:

No es pot utilitzar cap acer que tingui picadures o un nivell d'oxidació que pugui afectar a les seves condicions d'adherència. La secció afectada ha de ser $\leq 1\%$ de la secció inicial.

El tallat de barres o filferros s'ha d'ajustar a l'especificat en la DT del projecte. El procés de tall no ha d'alterar les característiques geomètriques o mecàniques dels productes utilitzats.

El diàmetre interior del doblegament de les barres ha de complir:

- Ganxos, patilles i ganxos en U: - Diàmetres < 20 mm: $\geq 4 D$ - Diàmetres ≥ 20 mm: $\geq 7 D$

El diàmetre mínim de doblegament de les barres ha de ser tal que no produeixi compressions excessives en el formigó en la zona de curvatura ni trencaments en la barra.

| +----- | | | |
|---|------|------|--|
| Tipus acer Barres doblegades o corbades | | | |
| ----- | | | |
| D ≤ 25 mm D > 25 mm | | | |
| ----- | | | |
| B 400 | 10 D | 12 D | |
| B 500 | 12 D | 14 D | |
| +----- | | | |

Els cercols o estreps han de seguir les mateixes prescripcions que les barres corrugades.

En els cercols o estreps, s'admeten diàmetres de doblegament inferiors per als diàmetres ≤ 12 mm, que han de complir:

- No han d'aparèixer principis de fissuració.

- Diàmetre de doblegament: $\geq 3 D$, ≥ 3 cm

L'acer redreçat no ha de tenir una variació significativa en les seves propietats, s'admeten variacions dins dels límits següents:

- Deformació sota càrrega màxima: $\leq 2,5\%$

- Alçària de la corruga: - Diàmetres ≤ 20 mm: $\leq 0,05$ mm - Diàmetres > 20 mm: $\leq 0,10$ mm

En cap cas, després de la manipulació, ha d'aparèixer principis de fissuració en els elements.

Toleràncies:

- Llargària en barres tallades o doblegades: - L ≤ 6000 mm: - 20 mm, + 50 mm - L > 6000 mm: - 30 mm, + 50 mm

(on L es la llargària recta de les barres)

- Llargària en estreps o cercols: - Diàmetres ≤ 25 mm: ± 16 mm - Diàmetres > 25 mm: - 24 mm, + 20 mm

. PLEC DE PRESCRIPCIONS TÈCNiques PARTICULARS

(on la llargària es la del rectangle que circumscriu l'element)

- Diferència entre llargàries dels costats paral·lels de l'element: ≤ 10 mm

- Angle de doblegat de ganxos, patilles, ganxos en U i altres barres corbades: $\pm 5^\circ$

2.- CONDICIONS DE SUBMINISTRAMENT I EMMAGATZEMATGE

La DF ha d'aprovar els plànols d'espejament de l'armadura, elaborats per la instal·lació de ferralla.

El doblegat de les armadures s'ha de fer a temperatura ambient, mitjançant doblegadores mecàniques i a velocitat constant, amb l'ajut de mandrí, de manera que es garanteixi una curvatura constant en tota la zona.

Si es necessari fer desdobleaments, s'han de realitzar de manera que no es produeixi fissures o trencaments en les barres. En cas de desdobleament d'armadures en calent, s'ha de prendre les precaucions necessàries per a no malmetre el formigó amb les altes temperatures

Les barres que s'han de doblegar, han d'anar envoltades de cercols o estreps en la zona del colze.

El redreçat de l'acer subministrat en rotlle, s'ha de fer amb maquinària específica que compleixi l'especificat en l'article 49.2.2 del CODI ESTRUCTURAL.

El tallat de barres o filferros s'ha de realitzar per mitjans manuals (cisalla, etc.) o maquinària específica de tall automàtic.

No s'han d'adreçar els colzes excepte si es pot verificar que es realitza sense danys.

No s'han de doblegar un nombre elevat de barres en la mateixa secció d'una peça.

3.- UNITAT I CRITERI D'AMIDAMENT

kg de pes necessari elaborat a l'obra, calculat amb el pes unitari teòric o qualsevol altre expressament acceptat per la DF.

Aquest criteri inclou les pèrdues de material com a conseqüència de les operacions específiques d'aquests treballs, com ara retalls i lligaments.

4.- NORMATIVA DE COMPLIMENT OBLIGATORI

Real Decreto 470/2021, de 29 de junio, por el que se aprueba el Código Estructural.

F Tipus F

F9 PAVIMENTS

F9H PAVIMENTS DE MESCLA BITUMINOSA

0.- ELEMENTS QUE CONTEMPLA EL PLEC

F9H112E1,F9H11BE2.

1.- DEFINICIÓ I CONDICIONS DE LES PARTIDES D'OBRA EXECUTADES

Mescla bituminosa en calent per a capes de paviment, formades per la combinació d'un lligant hidrocarbonat, granulats i eventualment additius, de manera que totes les partícules del granulat quedin recobertes per una

pel·lícula homogènia de lligant col·locada i compactada, a una temperatura molt superior a la d'ambient.

S'han considerat els tipus següents:

- Mescla bituminosa en calent, tipus formigó bituminós, resultat de la combinació d'un lligant hidrocarbonat, granulats (inclòs el pols mineral) amb granulometria continua i eventualment additius.
- Mescles bituminoses drenants per a capes de rodadura, formades per granulats (en granulometria continua amb baixes proporcions de granulat fi o amb discontinuïtat granulomètrica en alguns tamisos), pols mineral, que són les que per la seva proporció baixa de granulat fi, tenen un contingut molt elevat de forats interconnectats que proporcionen propietats drenants. S'han considerat per a l'ús en capes de rodadura de 4 a 5 cm de gruix..
- Mescles bituminoses discontinues per a capes de rodadura, formades per granulats (en granulometria continua amb baixes proporcions de granulat fi o amb discontinuïtat granulomètrica en alguns tamisos), pols mineral, que tenen una discontinuïtat granulomètrica molt elevada en els tamisos inferiors del granulat gros. S'han considerat dos tipus; un amb la mida màxima nominal del fus granulomètric de 8 mm i l'altre d'11 mm. Es consideren per a ús en capes de rodadura de 2 a 3 cm de gruix.

L'execució de la unitat d'obra inclou les operacions següents:

- Estudi de la mescla i obtenció de la fórmula de treball i aprovació d'aquesta per la DO
- Realització del tram de prova i aprovació d'aquest per la DO
- Comprovació de la superfície d'assentament
- Extensió de la mescla
- Compactació de la mescla
- Execució de junts de construcció
- Protecció del paviment acabat

CONDICIONS GENERALS:

La superfície acabada ha de ser de textura homogènia, uniforme i sense segregacions.

S'ha d'ajustar als perfils previstos, en la seva rasant, gruix i amplària.

Toleràncies d'execució:

- Amplària del semiperfil: No s'admeten amplàries inferiors a les teòriques
- Nivell de la capa de rodadura: ± 10 mm

PAVIMENTS DE MESCLA BITUMINOSA CONTÍNUA:

La densitat obtinguda segons s'indica en l'apartat 542.9.3.2.1 del PG-3 no ha de ser inferior als valors següents:

- Capes de gruix ≥ 6 cm: 98%
- Capes de gruix < 6 cm: 97%

L'Índex de Regularitat Internacional (IRI), segons NLT 330, obtingut segons l'indicat en l'apartat 542.9.4 del PG-3 ha de complir els valors de les taules 542.15 o 542.16 del PG-3.

En capes de rodadura:

- Macro textura superficial obtinguda amb el mètode del cercle de sorra (UNE-EN 13036-1) mesurada abans de la posada en servei de la capa: $\geq 0,7$ mm
- Resistència al lliscament (NLT 336) CRT mínim (%): 65 (Mesurada 2 mesos després d'entrar en servei la capa)

Toleràncies d'execució:

- Gruix de la capa: No s'admeten gruixos inferiors al teòrics
- Nivell de les altres capes: ± 15 mm

PAVIMENTS DE MESCLA BITUMINOSA DISCONTÍNUA:

La densitat per a mescles BBTM A, obtinguda segons apartat 543.9.3.2.1 del PG-3, ha de ser igual o superior a la densitat de referència.

El percentatge de forats, per a mescles BBTM B i PA, obtingut segons l'apartat 543.9.3.2.1 del PG-3, ha de ser igual o superior al percentatge de forats de referència.

L'Índex de Regularitat Internacional (IRI), segons NLT 330, obtingut segons l'indicat en l'apartat 543.9.4 del PG-3 ha de complir els valors de les taules 543.13 o 543.14 del PG-3.

Macro textura superficial obtinguda amb el mètode del cercle de sorra (UNE-EN 13036-1) mesurada abans de la posada en servei de la capa:

- Mescles tipus BBTM B i PA: 1,5 mm
- Mescles tipus BBTM A: 1,1 mm

Resistència al lliscament (NLT 336) CRT mínim (%): 65 (Mesurada 2 mesos després d'entrar en servei la capa):

- Mescles tipus BBTM B i PA: 60%
- Mescles tipus BBTM A: 65%

Toleràncies d'execució:

- Densitat (mescles BBTM A) obtinguda segons l'apartat 543.9.3.2.1 del PG-3: no ha de ser inferior a 98% de la densitat de referència
- Percentatge de forats:
 - Mescla tipus BBTM B i gruix de capa $\geq 2,5$ cm: $\pm 2\%$
 - Mescla tipus PA: $\pm 2\%$
- Gruix de la capa: No s'admeten gruixos inferiors als definits en les seccions tipus de la DT, o en el seu defecte, el que resulti de l'aplicació de la dotació mitja que s'especifica en el plec de prescripcions tècniques particulars.

2.- CONDICIONS DEL PROCÉS D'EXECUCIÓ

CONDICIONS GENERALS:

S'ha de realitzar un tram de prova, amb una longitud no inferior a la definida en el Plec de Prescripcions Tècniques Particulars. La DF ha de determinar si es pot acceptar la realització del tram de prova com a part integrant de l'obra en construcció.

A la vista dels resultats obtinguts, el Director d'Obra ha de definir si és acceptable o no la fórmula de treball i si són acceptables o no els equips proposats pel Contractista.

Durant l'execució del tram de prova s'ha d'analitzar la correspondència, al seu cas, entre els mètodes de control de la dosificació del lligant hidrocarbonat i de la densitat in situ establerts als Plecs de Prescripcions Tècniques Particulars, i altres mètodes ràpids de control.

La capa no s'ha d'estendre fins que s'hagi comprovat que la superfície sobre la que ha d'assentar-se té les condicions de qualitat i formes previstes, amb les toleràncies establertes. Si en aquesta superfície hi ha defectes o irregularitats que excedeixen les tolerables, s'han de corregir abans de l'execució de la partida d'obra, d'acord amb les instruccions de la DF.

S'ha de comprovar que transcorregut el termini de trencament del lligant dels tractaments aplicats, no queden restes d'aigua. El reg ha d'estar curat i ha de conservar tota la capacitat d'unió amb la mescla.

L'estesa de la mescla s'ha de fer mecànicament començant per la vora inferior de la capa i amb la major continuïtat possible, per franges horitzontals. L'amplària de les franges s'ha d'estudiar per a que hi hagi el menor nombre de junts possible.

Després d'haver estès i compactat una franja, s'ha d'estendre la següent mentre la vora de la primera es trobi encara calent i en condicions de ser compactada; en cas contrari s'ha d'executar un junt longitudinal.

L'estesa s'ha de fer amb la major continuïtat possible, ajustant la velocitat de l'estenedora a la producció de la central de fabricació de manera que aquella no s'aturi. En cas de parada, es comprovarà que la temperatura de la mescla a estendre, en la tolva de l'estenedora i a sota d'aquesta, no baixi de la prescrita en la fórmula de treball per a l'inici de compactació, en cas contrari cal executar un junt transversal.

On resulti impossible, a judici del Director d'Obra, l'ús de màquines estenedores, la mescla bituminosa en calent s'ha de poder posar en obra per altres procediments aprovats per aquest. S'ha de descarregar fora de la zona on s'hagi d'estendre i s'ha de distribuir en una capa uniforme i d'un gruix tal que, una vegada compactada, s'ajusti a la rasant i secció transversal indicades als Plànols del Projecte, amb les toleràncies indicades.

En mescles bituminoses fabricades amb betums millorats o modificats amb cautxú i en mescles bituminoses amb addició de cautxú, amb la finalitat de mantenir la densitat de la tongada fins que l'augment de la viscositat del betum contraresti una eventual tendència del cautxú a recuperar la seva forma, s'ha de continuar obligatòriament el procés de compactació fins que la temperatura de la mescla baixi de la mínima establerta a la fórmula de treball, encara que s'hagi assolit prèviament la densitat abans especificada.

La compactació s'ha de fer longitudinalment, de manera continua i sistemàtica. Si l'estesa de la mescla bituminosa es fa per franges, en compactar una d'aquestes s'ha d'ampliar la zona de compactació per tal que inclogui 15 cm de l'anterior, com a mínim.

Els corròns han de portar la seva roda motriu del costat més pròxim a l'estenedora; els seus canvis de direcció s'han de fer sobre la mescla que ja s'ha compactat, i els seus canvis de sentit s'han de fer amb suavitat. S'ha de cuidar que els elements de compactació estiguin nets i, si és precís, humits.

En el cas en que hi hagi junts, s'ha de procurar que els junts transversals de capes sobreposades quedin a un mínim de 5 m un de l'altra, i que els longitudinals quedin desplaçades a un mínim de 15 cm un de l'altra.

PAVIMENTS DE MESCLA BITUMINOSA CONTÍNUA:

Excepte autorització expressa del Director d'Obra, s'han de suspendre els treballs quan la temperatura ambient a l'ombra sigui inferior a 5°C, excepte si el gruix de la capa a estendre fos inferior a 5 cm, en aquest cas el límit serà de 8°C. Amb vent intens, després de gelades o a taulers d'estructures, la DF ha de poder augmentar aquests límits, en funció dels resultats de compactació obtinguts. Tampoc es permet la posada a l'obra en cas de pluja.

La regularitat superficial de la capa sobre la que s'ha d'estendre la mescla, ha de complir l'indicat en les taules 510.6, 513.8, 542.15 ó 542.16 del PG-3. Sobre aquesta capa s'ha d'haver aplicat un reg d'imprimació o d'adherència, que ha de complir l'especificat en els articles 530 ó 531 del PG-3.

Si la superfície estigués constituïda per un paviment hidrocarbonat, i aquest fos heterogeni, s'hauran d'eliminar mitjançant fressat els excessos de lligant i segellar les zones massa permeables, segons les instruccions del Director d'Obra.

L'equip d'estesa ha de complir les especificacions de l'article 542.4.3 del PG-3.

A les vies sense manteniment de la circulació per a les categories de trànsit T00 a T1 o amb superfícies per estendre superiors a 70000 m², s'ha d'estendre la capa en tota la seva amplada, treballant si fos necessari amb 2 o més estenedores lleugerament desfasades, evitant junts longitudinals.

L'estenedora s'ha de regular de forma que la superfície de la capa estesa resulti llisa i uniforme, sense segregacions ni arrossegaments, i amb un gruix tal que, un cop compactada, s'ajusti a la rasant i secció transversal indicades a la DT del Projecte, amb les toleràncies indicades.

L'equip de compactació ha de complir les especificacions de l'article 542.4.4 del PG-3.

La compactació s'ha de realitzar segons el pla aprovat pel Director d'Obra en funció dels resultats del tram de prova; s'ha de fer a la major temperatura possible, sense sobrepassar la màxima prescrita en la fórmula de treball i sense que es produeixi desplaçament de la mescla estesa; i s'ha de continuar mentre la temperatura de la mescla no baixi de la mínima prescrita en la fórmula de treball i la mescla es trobi en condicions de ser compactada, fins que assoleixi la densitat especificada.

A l'estendre franges longitudinals contigües, si la temperatura de l'estesa en primer lloc no fos superior al mínim fixat en la fórmula de treball per acabar la compactació, la vora d'aquesta franja s'ha de tallar verticalment, deixant al descobert una superfície plana i vertical. Se li ha d'aplicar una capa uniforme i lleugera de reg d'adherència segons l'article 531 del PG 3, deixant trencar l'emulsió suficientment. A continuació, s'ha d'escalfar el junt i estendre la següent franja contra ella.

Els junts transversals en capes de rodadura s'han de compactar transversalment, i s'ha de disposar els recolzaments necessaris per als elements de compactació.

La capa executada només es pot obrir a la circulació quan assoleixi la temperatura ambient en tot el seu gruix, o be, prèvia autorització de la DF, quan assoleixi la temperatura de 60°C. En aquest cas s'han d'evitar les parades i canvis de direcció sobre la capa fins que aquesta assoleixi la temperatura ambient.

PAVIMENTS DE MESCLA BITUMINOSA DISCONTÍNUA:

Excepte autorització expressa del Director d'Obra, s'han de suspendre els treballs quan la temperatura ambient a l'ombra sigui inferior a 8°C. Amb vent intens, després de gelades o en taulers d'estructures, la DF ha de poder augmentar aquests límits, en funció dels resultats de compactació obtinguts. Tampoc es permet la posada a l'obra en cas de pluja.

La regularitat superficial de la capa sobre la que s'ha d'estendre la mescla, ha de complir l'indicat en les taules 542.15 ó 542.16 del PG-3. Sobre aquesta capa s'ha d'haver aplicat un reg d'imprimació o d'adherència, que ha de complir l'especificat en l'article 531 del PG-3.

Si la superfície estigués constituïda per un paviment heterogeni, s'hauran d'eliminar mitjançant fressat els excessos de lligant i segellar les zones massa permeables, segons les instruccions del Director d'Obra.

L'equip d'estesa ha de complir les especificacions de l'article 543.4.3 del PG-3.

A les vies sense manteniment de la circulació per a les categories de trànsit T00 a T2 o amb superfícies per estendre superiors a 70000 m², s'ha d'estendre la capa en tota la seva amplada, treballant si fos necessari amb 2 o més estenedores lleugerament desfasades, evitant junts longitudinals.

En capes de rodadura amb mescles drenants, cal evitar sempre els junts longitudinals. Només en categories de trànsit T2 i T3 o pavimentació de carreteres en les que no sigui possible tallar el trànsit, es permeten i aquests junts han de coincidir amb un carener del paviment.

La mescla bituminosa s'ha d'estendre sempre en una sola tongada. L'estenedora s'ha de regular de manera que la superfície de la capa estesa resulti llisa i uniforme, sense segregacions ni arrossegaments, i amb un gruix tal, que després de la compactació s'ajusti a la secció transversal indicada a la DT amb les toleràncies previstes.

L'equip de compactació ha de complir les especificacions de l'article 543.4.4 del PG-3.

La compactació s'ha de realitzar segons el pla aprovat pel Director d'Obra en funció dels resultats del tram de prova; el nombre de passades de compactador sense vibració ha de ser superior a 6, s'ha de fer a la major temperatura possible, sense sobrepassar la màxima prescrita en la fórmula de treball i sense que es produeixi desplaçament de la mescla estesa; i s'ha de continuar mentre la temperatura de la mescla no baixi de la mínima prescrita en la fórmula de treball i la mescla es trobi en condicions de ser compactada, fins que es compleixi el pla aprovat.

A l'estendre franges longitudinals contigües, si la temperatura de l'estesa en primer lloc no fos superior al mínim fixat en la fórmula de treball per acabar la compactació, la vora d'aquesta franja s'ha de tallar verticalment, deixant al descobert una superfície plana i vertical. A continuació, s'ha d'escalfar el junt i estendre la següent franja contra ella.

Els junts transversals en capes de rodadura s'han de compactar transversalment, s'ha de disposar els recolzaments necessaris per als elements de compactació i s'han de separar més de 5 m dels junts transversals de les franges d'estesa contigües.

La capa executada es podrà obrir a la circulació tant aviat com la temperatura de la mateixa arribi als 60°C. S'han d'evitar les aturades brusques i els canvis de sentit del trànsit sobre la capa fins que aquesta assoleixi la temperatura ambient.

3.- UNITAT I CRITERIS D'AMIDAMENT

PAVIMENTS DE MESCLA BITUMINOSA CONTÍNUA:

t de pes segons tipus, mesurades multiplicant els amplexos de cada capa segons amb les seccions tipus especificades a la DT, pels gruixos mitjos i les densitats mitjanes obtingudes dels assaigs de control de cada lot.

L'abonament dels treballs de preparació de la superfície d'assentament correspon a la unitat d'obra de la capa subjacent.

No són d'abonament en aquesta unitat d'obra els regs d'emprimació o d'adherència.

PAVIMENTS DE MESCLA BITUMINOSA DISCONTÍNUA:

m2 de superfície, segons tipus, mesurats multiplicant l'amplària de cada capa d'acord amb les seccions tipus especificades a la DT per la llargària realment executada.

L'abonament dels treballs de preparació de la superfície d'assentament correspon a la unitat d'obra de la capa subjacent.

No són d'abonament en aquesta unitat d'obra els regs d'adherència.

4.- NORMATIVA DE COMPLIMENT OBLIGATORI

Orden FOM/3460/2003, de 28 de noviembre, por lo que se aprueba la norma 6.1-IC Secciones del firme, de la Instrucción Técnica de Carreteras.

Orden de 6 de febrero de 1976 por la que se aprueba el Pliego de prescripciones técnicas generales para obras de carreteras y puentes (PG 3/75)

Orden Circular 24/2008, sobre el Pliego de Prescripciones técnicas generales para obras de carreteras y puentes (PG-3). Artículos: 542-Mezclas bituminosas en caliente tipo hormigón bituminoso y 543-Mezclas bituminosas para capas de rodadura. Mezclas drenantes y discontinuas.

5.- CONDICIONS DE CONTROL D'EXECUCIÓ I DE L'OBRA ACABADA

CONTROL D'EXECUCIÓ. OPERACIONS DE CONTROL:

Abans d'iniciar-se la posada a l'obra de cada tipus de mescla bituminosa en calent. Execució d'un tram de prova, per comprovar:

- La fórmula de treball
- Els equips proposats pel contractista
- La forma específica d'actuació dels equips
- La correspondència entre els mètodes de control de fabricació i els resultats in situ

En l'execució d'una capa:

- Inspecció visual de l'aspecte de la mescla i mesura de la temperatura de la mescla i la temperatura ambient, al descarregar en l'estenedora o equip de transferència
- En mescles contínues: Presa de mostres i preparació de provetes segons UNE-EN 12697-30 si la mida màxima del granulat es 22 mm o segons UNE-EN 12697-32 per a mides màximes del granulat superiors, al menys un cop al dia i al menys un cop per lot determinat segons el menor dels valors següents:
 - 500 m de calçada
 - 3.500 m2 de calçada
 - la fracció construïda diàriament
- En mescles discontinúes: Presa de mostres i preparació de provetes segons UNE-EN 12697-30 aplicant 50 cops per cara al menys un cop al dia i al menys un cop per lot determinat segons el menor dels valors següents:
 - 500 m de calçada
 - 3.500 m2 de calçada
 - la fracció construïda diàriament
- Determinar el contingut de forats segons UNE-EN 12697-8 de les provetes anteriors
- Determinar la densitat aparent segons UNE-EN 12697-6 amb el mètode d'assaig de l'annex B de l'UNE-EN 13108-20
- En mescles contínues: Determinació per a cada lot de la densitat de referència per a compactació, com el valor mig dels 4 últims valors de densitat aparent obtinguts de les provetes del punt anterior
- Per a mescles tipus BBTM A, determinació per a cada lot de la densitat de referència per a compactació, com el valor mesurat dels últims 4 valors de densitat aparent, obtinguts de les provetes anteriors.
- Per a mescles tipus BBTM B i PA, determinació per a cada lot, del percentatge de forats de referència per a

compactació, definit com el valor mig dels últims 4 valors de contingut de forats obtinguts de les provetes anteriors.

- Dosificació del lligant segons UNE-EN 12697-1, amb la freqüència que estableixi el DO, sobre les mostres de les provetes
- Granulometria dels granulats extrets segons UNE-EN 12697-2, amb la freqüència que estableixi el DO, sobre les mostres de les provetes
- Gruix de l'estesa, mitjançant punxó graduat amb la freqüència que estableixi el DO
- Que el nombre i tipus de compactadors son els aprovats
- Que funcionen els dispositius d'humectació, neteja i protecció dels compactadors
- El llast, pes total i en el seu cas, pressió d'inflament dels dels compactadors
- Per a mescles tipus BBTM B i PA, permeabilitat de la capa durant la seva compactació segons NLT 327; amb la freqüència que determini la DO.
- Per a mescles contínues, la frqüència i l'amplitud en els compactadors vibratoris
- Nombre de passades de cada compactador
- Temperatura de la superfície de la capa en acabar la compactació

CONTROL DE L'OBRA ACABADA. OPERACIONS DE CONTROL:

- Control de la regularitat superficial del lot 24 h després de la seva execució i abans d'estendre la capa següent, determinant l'IRI segons NLT 330, calculant un valor cada hm. En les capes de rodadura sha de comprvar la regularitat superficial a més, abans de la recepció definitiva de les obres, en tota la llargària de l'obra
- Determinació de la resistència al lliscament, segons NLT 336, una cop passats 2 mesos de la posada en servei de la capa, en tota la llargària del lot

CONTROL DE L'OBRA ACABADA. OPERACIONS DE CONTROL EN PAVIMENTS DE MESCLA BITUMINOSA CONTÍNUA:

- Extracció de testimonis, en punts aleatoris, en un nombre més gran o igual a 5 per lot
 - Determinar la densitat i el gruix dels testimonis antriors segons UNE-EN 12697-6, considerant les condicions d'assaig de l'annex B de l'UNE-EN 13108-20
- En capes de rodadura, cal comprovar a més:
- Mesura de la macrotextura superficial segons UNE-EN 13036-1, abans de la posada en servei de la capa, en 5 punts escollits aleatòriament, amb un punt per hm com a mínim

CONTROL DE L'OBRA ACABADA. OPERACIONS DE CONTROL EN PAVIMENTS DE MESCLA BITUMINOSA DISCONTÍNUA:

- Per a mescles BBTM A, BBTM B en capes de gruix $\geq 2,5$ cm i mescles PA: extracció de testimonis en punts aleatoris, en nombre més gran o igual a 5 per lot
- En mescles BBTM A: determinar la densitat aparent de les provetes i el gruix de la capa
- En mescles BBTM B de gruixos $\geq 2,5$ cm: determinar la densitat aparent i el percentatge de forats dels testimonis extrets
- En mescles BBTM B de gruixos $< 2,5$ cm, : determinar la dotació mitja de la mescla com a relació entre la massa total dels materials corresponents a cada càrrega, mesurada per diferència de pes del camió abans i després de carregar-lo, per la superfície realment tractada mesurada en el terreny. La bàscula ha d'estar contrastada
- En mescles PA, sobre les provetes extretes, cal determinar el gruix, el contingut de forats segons UNE-EN 12697-8 i la densitat segons UNE-EN 12697-6 considerant les condicions d'assaig que figuren a l'annex B de l'UNE-EN 13108-20.
- Mesura de la macrotextura superficial segons UNE-EN 13036-1, abans de la posada en servei de la capa, en 5 punts escollits aleatòriament, amb un punt per hm com a mínim

CONTROL DE L'OBRA ACABADA. INTERPRETACIÓ DE RESULTATS I ACTUACIONS EN CAS

. PLEC DE PRESCRIPCIONS TÈCNIQUES PARTICULARS

D'INCOMPLIMENT:

El lot de control definit en el procés d'execució (500 m de calçada, 3.500 m² de calçada o jornada diària) s'ha d'acceptar o rebutjar globalment.

CONTROL DE L'OBRA ACABADA. INTERPRETACIÓ DE RESULTATS I ACTUACIONS EN CAS D'INCOMPLIMENT EN PAVIMENTS DE MESCLA BITUMINOSA CONTÍNUA

Les condicions d'acceptació són les següents:

Densitat:

- La densitat mitja obtinguda no ha de ser inferior a l'especificada anteriorment; no més de 3 individus de la mostra assajada podran presentar resultats individuals que baixin de la prescrita en més de 2 punts percentuals. Si la densitat mitja obtinguda és inferior, s'ha de procedir de la següent manera:

- Si la densitat mitja obtinguda és inferior al 95% de la densitat de referència, s'ha d'aixecar la capa de mescla bituminosa corresponent al lot controlat mitjançant fressat i s'ha de reposar per compte del Contractista;

- Si la densitat mitja obtinguda no és inferior al 95% de la densitat de referència, s'ha d'aplicar una penalització econòmica del 10% a la capa de mescla bituminosa corresponent al lot controlat.

Gruix:

- El gruix mig obtingut no ha de ser inferior al previst a la secció-típus de la DT. No més de 3 individus de la mostra assajada poden presentar resultats individuals que baixin del prescrit en més d'un 10%.

Si el gruix mig obtingut en una capa és inferior a l'especificat anteriorment, s'ha de procedir de la següent manera:

- Per capes de base:

- Si el gruix mig obtingut en una capa de base fos inferior al 80% de l'especificat abans, s'ha de rebutjar la capa, i el Contractista, pel seu compte, ha d'aixecar la capa mitjançant fressat i reposar-la o estendre de nou una altra capa sobre la rebutjada si no hi haguessin problemes de gàlib;

- Si el gruix mig obtingut fos superior al 80% de l'especificat abans, i no existissin problemes d'entollament, s'ha de compensar el minvament de la capa amb el gruix addicional corresponent a la capa superior per compte del Contractista.

- Per capes intermèdies:

- Si el gruix mig obtingut en una capa intermèdia fos inferior al 90% de l'especificat abans, s'ha de rebutjar la capa, i el Contractista, pel seu compte, ha d'aixecar la capa mitjançant fressat i reposar-la o estendre de nou una altra capa sobre la rebutjada si no hi haguessin problemes de gàlib o sobrecàrregues en estructures

- Si el gruix mig obtingut fos superior al 90% de l'especificat abans, i no existissin problemes d'entollament, s'ha d'acceptar la capa amb una penalització econòmica del 10%.

- Per capes de rodadura:

- Si el gruix mig obtingut fos inferior a l'especificat s'ha de rebutjar la capa, i el Contractista, pel seu compte, ha d'aixecar la capa mitjançant fressat i reposar-la o estendre de nou una altra capa sobre la rebutjada si no hi haguessin problemes de gàlib o sobrecàrregues en estructures

Regularitat superficial:

- Si els resultats de la regularitat superficial de la capa acabada excedeixen els límits establerts, es procedirà de la següent manera:

- Si els resultats excedeixen els límits establerts en més del 10% de la longitud del tram controlat o de la longitud total de l'obra per a capes de rodadura, s'ha d'estendre una nova capa de mescla bituminosa amb el gruix que determini el DO a càrrec del Contractista;

- Si els resultats excedeixen els límits establerts en menys del 10% de la longitud del tram controlat o de la longitud total de l'obra, s'han de corregir els defectes de regularitat superficial mitjançant fressat a càrrec del Contractista. La localització dels esmentats defectes s'ha de fer sobre els perfils longitudinals obtinguts en l'auscultació per la determinació de la regularitat superficial.

- Si els resultats de la regularitat superficial de la capa de rodadura en trams uniformes i continus, amb longituds superiors a 2 km, milloren els límits establerts, i compleixen amb els valors de les taules següents, segons

correspongui, es podrà incrementar l'abonament de mescla bituminosa, segons l'establert en l'apartat 542.11 del PG 3:

- Per ferms de nova construcció amb possibilitat d'abonament addicional: PG 3 Taula 542.20a

- Per ferms rehabilitats estructuralment amb possibilitat d'abonament addicional: PG 3 Taula 542.20b

Macrotextura superficial:

- El resultat mig de l'assaig de la mesura de la macrotextura superficial no ha de resultar inferior al valor previst. No més d'un individu de la mostra assajada pot presentar un resultat individual inferior a aquest valor en més del 25%.

Si el resultat mig de l'assaig de la mesura de la macrotextura superficial resulta inferior al valor previst, es procedirà de la següent manera:

- Si el resultat mig de l'assaig de la mesura de la macrotextura superficial resulta inferior al 90% del valor previst, s'ha d'estendre una nova capa de rodadura a càrrec del Contractista

- Si el resultat mig de l'assaig de la mesura de la macrotextura superficial resulta superior al 90% del valor previst, s'ha d'aplicar una penalització econòmica del 10%

Resistència al lliscament:

- Si el resultat mig de l'assaig de determinació de la resistència al lliscament resulta inferior al valor previst, es procedirà de la següent manera:

- Si el resultat mig de l'assaig de determinació de la resistència al lliscament resulta inferior al 90% del valor previst, s'ha d'estendre una nova capa de rodadura a càrrec del Contractista.

- Si el resultat mig de l'assaig de determinació de la resistència al lliscament resulta superior al 90% del valor previst, s'aplicarà una penalització econòmica del 10%

CONTROL DE L'OBRA ACABADA. INTERPRETACIÓ DE RESULTATS I ACTUACIONS EN CAS D'INCOMPLIMENT EN PAVIMENTS DE MESCLA BITUMINOSA DISCONTÍNUA:

Densitat en mescles discontinues BBTM A:

- La densitat mitja obtinguda no ha de ser inferior a l'especificada; no més de 2 mostres poden presentar resultats individuals inferiors al 95% de la densitat de referència.

- Si la densitat mitja obtinguda es inferior a l'especificada, s'ha de procedir de la manera següent:

- Si la densitat mitja obtinguda es inferior al 95% de la densitat de referència, cal aixecar la capa de mescla bituminosa corresponent al lot controlat mitjançant fressat i s'ha de reposar a càrrec del Contractista;

- Si la densitat mitja obtinguda no es inferior al 95% de la densitat de referència, s'ha d'aplicar una penalització econòmica del 10% a la capa de mescla bituminosa corresponent al lot controlat.

Densitat en mescles discontinues BBTM B, i gruix de la capa $\geq 2,5$ cm:

- La mitja del percentatge de forats no ha de variar en més de 2 punts percentuals dels valors especificats; no més de 3 individus de la mostra assajada poden presentar resultats individuals que variïn dels establerts en més de 3 punts percentuals.

- Si la mitja del percentatge de forats es diferent a l'especificada, s'ha de procedir de la manera següent:

- Si la mitja de percentatge de forats varia en més de 4 punts percentuals, cal aixecar la capa de mescla bituminosa corresponent al lot controlat mitjançant fressat i s'ha de reposar a càrrec del Contractista;

- Si la mitja de percentatge de forats varia en menys de 4 punts percentuals, s'ha d'aplicar una penalització econòmica del 10% a la capa de mescla bituminosa corresponent al lot controlat.

Densitat en mescles discontinues BBTM B, i gruix de la capa $< 2,5$ cm:

- La dotació mitja de mescla obtinguda en el lot, no ha de ser inferior a l'especificada i, a més, no més de 2 mostres poden presentar resultats individuals inferiors al 95% de la densitat de referència.

- Si la dotació mitja de mescla es inferior a l'especificada, s'ha de procedir de la manera següent:

- Si la dotació mitja de mescla obtinguda es inferior al 95% de la densitat de referència, cal aixecar la capa de mescla bituminosa corresponent al lot controlat mitjançant fressat i s'ha de reposar a càrrec del Contractista;

- Si la dotació mitja de mescla obtinguda no es inferior al 95% de la densitat de referència, s'ha d'aplicar una penalització econòmica del 10% a la capa de mescla bituminosa corresponent al lot controlat.

Densitat en mescles drenants PA:

- La mitja del percentatge de forats no ha de variar en més de 2 punts percentuals dels valors especificats; no més de 3 individus de la mostra assajada poden presentar resultats individuals que variïn dels establerts en més de 3 punts percentuals
- Si la mitja del percentatge de forats es diferent a l'especificada, s'ha de procedir de la manera següent:
 - Si la mitja de percentatge de forats varia en més de 4 punts percentuals, cal aixecar la capa de mescla bituminosa corresponent al lot controlat mitjançant fressat i s'ha de reposar a càrrec del Contractista;
 - Si la mitja de percentatge de forats varia en menys de 4 punts percentuals, s'ha d'aplicar una penalització econòmica del 10% a la capa de mescla bituminosa corresponent al lot controlat.

Gruix:

- El gruix mig obtingut no ha de ser inferior al previst a la secció-típus de la DT. No més de 2 individus de la mostra assajada poden presentar resultats individuals inferiors al 95% del gruix especificat.
- Si el gruix mig obtingut en una capa és inferior a l'especificat anteriorment, s'ha de procedir de la següent manera, s'ha de rebutjar la capa i el Contractista pel seu compte, ha d'aixecar la capa mitjançant fressat i reposar-la.

Regularitat superficial:

- Si els resultats de la regularitat superficial de la capa acabada excedeixen els límits establerts, cal enderrocar el lot, retirar la runa a l'abocador i estendre una nova capa a càrrec del Contractista.
- Si els resultats de la regularitat superficial de la capa de rodadura en trams uniformes i continus, amb longituds superiors a 2 km, milloren els límits establerts, i compleixen amb els valors de les taules següents, segons correspongui, es podrà incrementar l'abonament de mescla bituminosa, segons l'establert en l'apartat .543.11 del PG 3:
 - Per ferms de nova construcció amb possibilitat d'abonament addicional: PG 3 Taula 543.18a
 - Per ferms rehabilitats estructuralment amb possibilitat d'abonament addicional: PG 3 Taula 543.18b

Macrotextura superficial:

- El resultat mig de l'assaig de la mesura de la macrotextura superficial no ha de resultar inferior al valor previst. No més d'un individu de la mostra assajada pot presentar un resultat individual inferior a aquest valor en més del 25%. Si el resultat mig de l'assaig de la mesura de la macrotextura superficial resulta inferior al valor previst, es procedirà de la següent manera:
 - Si el resultat mig de l'assaig de la mesura de la macrotextura superficial resulta inferior al 90% del valor previst, s'ha d'estendre una nova capa de rodadura a càrrec del Contractista, i en les mescles drenants, cal enderrocar el lot, portar-lo a l'abocador i reposar la capa a càrrec del Contractista
 - Si el resultat mig de l'assaig de la mesura de la macrotextura superficial resulta superior al 90% del valor previst, s'ha d'aplicar una penalització econòmica del 10%

Resistència al lliscament:

- El resultat mig de la resistència al lliscament no ha de ser inferior al valor previst. No més d'un 5% de la llargària total del lot pot presentar un resultat inferior a aquest valor en més de 5 unitats.
- Si el resultat mig de l'assaig de determinació de la resistència al lliscament resulta inferior al valor previst, es procedirà de la següent manera:
 - Si el resultat mig de l'assaig de determinació de la resistència al lliscament resulta inferior al 95% del valor previst, en mescles discontinues, s'ha d'estendre una nova capa a càrrec del Contractista i en mescles drenants, cal enderrocar el lot, portar-lo a l'abocador i reposar la capa a càrrec del Contractista
 - Si el resultat mig de l'assaig de determinació de la resistència al lliscament resulta superior al 95% del valor previst, s'aplicarà una penalització econòmica del 10%

F9 PAVIMENTS

F9J REGS SENSE GRANULATS

0.- ELEMENTS QUE CONTEMPLA EL PLEC

F9J12E70,F9J13J40.

1.- DEFINICIÓ I CONDICIONS DE LES PARTIDES D'OBRA EXECUTADES

Regs amb emulsions bituminoses.

S'han considerat els següents regs amb emulsions bituminoses:

- Reg d'imprimació (IMP)
- Reg d'adherència (ADH)
- Reg de cura (CUR)

L'execució de la unitat d'obra inclou les operacions següents:

En el reg d'imprimació o de cura amb emulsió bituminosa:

- Preparació de la superfície existent.
- Aplicació del lligant bituminós.
- Eventual extensió d'un granulat de cobertura.

En el reg d'adherència:

- Preparació de la superfície existent.
- Aplicació del lligant bituminós.

CONDICIONS GENERALS:

El reg ha de tenir una distribució uniforme i no pot quedar cap tram de la superfície tractada sense lligant o producte de cura.

REG D'IMPRIMACIÓ:

Estarà efectuat amb alguna de les següents emulsions bituminoses:

- C50BF4 IMP
- C60BF4 IMP

Dotació del lligant:

- Quantitat que sigui capaç d'absorbir la capa que s'imprimeixi durant un període de 24 h.
- En tots els casos: $\geq 500 \text{ g/m}^2$.

REG D'ADHERÈNCIA:

El tipus d'emulsió utilitzada es trobarà dins de les indicades a l'article 531 del PG3.

Dotació del lligant:

- En tots els casos: $\geq 200 \text{ g/m}^2$.
- La capa superior és una mescla bituminosa discontinua en calent o drenant, o una capa tipus formigó bituminós: $\geq 250 \text{ g/m}^2$.

Adherència entre dues capes de mescla bituminosa, o una de mescla bituminosa i una altra de material tractat amb conglomerant hidràulic, (NLT 382):

- Una de les capes és de rodament: $\geq 0,6 \text{ MPa}$.
- Resta dels casos: $\geq 0,4 \text{ MPa}$.

REG DE CURA:

El tipus d'emulsió utilitzada serà una de les següents:

- C60B3 CUR
- C60B2 CUR

Dotació del lligant:

- Quantitat que garanteixi la formació d'una pel·lícula contínua, uniforme i impermeable.
- En tots els casos: $\geq 300 \text{ g/m}^2$.

REG D'IMPRIMACIÓ O DE CURA:

En els casos en què sigui necessari, el granulat de cobertura ha de tenir una distribució uniforme.

El granulat utilitzat, en el seu cas, serà sorra natural, sorra procedent de matxuqueig o una barreja de totes dues i estarà exempt de tot tipus de matèries estranyes.

Ha de complir, a més, les següents condicions:

- % material que passa pel tamís 4 mm, segons UNE-EN 933-2: 100 %
- % partícules inferiors al tamís 0,063 mm, segons UNE-EN 933-2: $< 15 \%$
- Equivalent de sorra per a la fracció 0/4 de l'àrid, segons Annex A UNE-EN 933-8: > 40
- Plasticitat, segons UNE 103103 i UNE 103104: No plàstic

La dotació del granulat de cobertura:

- La mínima necessària per a absorbir l'excés de lligant o per a garantir la protecció del reg sota l'acció del trànsit.
- En tots els casos: $\leq 6 \text{ l/m}^2$, $\geq 4 \text{ l/m}^2$.

2.- CONDICIONS DEL PROCÉS D'EXECUCIÓ

CONDICIONS GENERALS:

Abans d'efectuar el reg es comprovarà que la superfície a regar estigui neta i sense matèria solta.

Es protegiran els elements constructius o accessoris de l'entorn, perquè quedin nets una vegada aplicat el reg.

Es suspendran els treballs quan la temperatura sigui inferior a 10°C o en cas de pluja.

Aquest límit es podrà reduir a 5°C quan la temperatura ambient tendeixi a augmentar i la DF ho autoritzi.

Es comprovarà que la superfície a regar compleix les condicions especificades per a la unitat d'obra corresponent, en cas contrari s'efectuaran les correccions necessàries segons les indicacions de la DF.

S'aplicarà l'emulsió amb la dotació i temperatura aprovada per la DF.

S'evitarà la duplicació de la dotació en els junts de treball transversals.

Quan el reg es faci per franges, l'estesa del lligant es superposarà lleugerament en la unió de dues franges.

REG D'IMPRIMACIÓ:

En cas necessari, abans d'aplicar el reg, es regarà lleugerament amb aigua la superfície existent, sense arribar a formar tolls.

Es dividirà la dotació prevista per a la seva aplicació en dues vegades, si la correcta execució del reg ho requereix i la DF ho considera oportú.

La seva aplicació es coordinarà amb la posada en obra de la capa bituminosa sobreposada, de manera que l'emulsió no perdi efectivitat com a element d'unió.

No es podrà circular sobre el reg fins que no s'hagi absorbit tot el lligant i durant les 4 h següents a l'extensió de l'àrid de cobertura, si s'escau.

L'àrid de cobertura s'estendrà, segons el parer de la DF, quan sigui necessari fer circular vehicles per sobre del reg, o quan s'observi que ha quedat part sense absorbir passades 24 h de l'aplicació del lligant. L'extensió es farà per mitjans mecànics de forma uniforme i amb la dotació aprovada per la DF.

REG D'ADHERÈNCIA:

. PLEC DE PRESCRIPCIONS TÈCNIQUES PARTICULARS

Si s'aplica sobre un paviment bituminós existent s'eliminaran prèviament els excessos de lligant i es repararan els desperfectes que puguin impedir una perfecta unió entre les capes bituminoses.

La seva aplicació es coordinarà amb la posada en obra de la capa superior, de manera que s'hagi produït el trencament de l'emulsió, però sense que hagi perdut efectivitat com a element d'unió.

Es prohibirà la circulació fins que s'hagi produït el trencament del lligant en tota la superfície aplicada.

REG DE CURA:

S'aplicarà després de compactar la capa inferior, abans de transcorregudes 3 h des de la seva finalització. Durant aquest temps la superfície es mantindrà humida.

El granulat de cobertura s'estendrà, segons el parer de la DF, quan s'hagi de fer circular trànsit per sobre del reg.

L'extensió es farà per mitjans mecànics de forma uniforme i amb la dotació aprovada per la DF.

3.- UNITAT I CRITERIS D'AMIDAMENT

SENSE ESPECIFICAR DOTACIÓ:

t de pes mesurades segons les especificacions de la DT.

No són d'abonament els excessos laterals.

DOTACIÓ EN KG/M2:

m2 de superfície amidada segons les especificacions de la DT.

No són d'abonament els excessos laterals.

REG D'IMPRIMACIÓ O DE CURA:

Queda inclòs en aquesta unitat d'obra el granulat de cobertura per a donar obertura al trànsit.

4.- NORMATIVA DE COMPLIMENT OBLIGATORI

* Orden de 6 de febrero de 1976 por la que se aprueba el Pliego de prescripciones técnicas generales para obras de carreteras y puentes (PG 3/75)

* Orden FOM/2523/2014, de 12 de diciembre, por la que se actualizan determinados artículos del pliego de prescripciones técnicas generales para obras de carreteras y puentes, relativos a materiales básicos, a firmes y pavimentos, y a señalización, balizamiento y sistemas de contención de vehículos.

5.- CONDICIONS DE CONTROL D'EXECUCIÓ I DE L'OBRA ACABADA

CONTROL D'EXECUCIÓ. OPERACIONS DE CONTROL:

Es considera com a lot, al menor que resulti d'aplicar els 3 criteris següents:

- Una longitud de 500 m de calçada.
- Una superfície de 3.500 m^2 de calçada.
- La superfície regada diàriament.

Les tasques de control a realitzar són les següents:

- Dotació mitjana del lligant residual mitjançant assecat en estufa i pesatge de mostres recollides en safata, en un nombre de punts ≥ 3 .

CONTROL D'EXECUCIÓ. INTERPRETACIÓ DE RESULTATS I ACTUACIONS EN CAS D'INCOMPLIMENT:

Les condicions d'acceptació són les següents:

- Regs d'imprimació i de cura:
 - Dotació mitjana de lligant residual: $\pm 15 \%$ de la prevista.
 - Addicionalment: ≤ 1 individu de la mostra assajada excedeix els límits.
- Regs d'adherència:
 - Dotació mitjana de lligant residual: $+ 15 \%$, -10% de la prevista
 - Addicionalment: ≤ 1 individu de la mostra assajada excedeix els límits fixats.

Actuació en cas d'incompliment: es prendran les mesures indicades per la DF.

CONTROL DE L'OBRA ACABADA. OPERACIONS DE CONTROL EN REGS D'ADHERÈNCIA:

En els lots definits anteriorment, i després d'estendre la capa de mescla bituminosa superior, les tasques de control a realitzar són les següents:

- Adherència entre capes: assaig de tall, segons NLT 382, en 3 testimonis extrets en punts aleatoris.

CONTROL DE L'OBRA ACABADA. INTERPRETACIÓ DELS RESULTATS I ACTUACIONS EN CAS D'INCOMPLIMENT EN REGS D'ADHERÈNCIA:

Les condicions d'acceptació són les següents:

- Valor mitjà de l'adherència entre capes, en cada lot:
 - Una de les capes és de rodament: ≥ 6 Mpa; ≤ 1 individu de la mostra assajada amb valor $\leq 25 \%$ de 6 MPa.
 - Dues capes intermèdies: ≥ 4 Mpa; ≤ 1 individu de la mostra assajada amb valor $\leq 25 \%$ de 4 MPa.

Actuació en cas d'incompliment:

- Adherència mitjana obtinguda $< 90 \%$ del valor previst: es fresarà la capa de mescla bituminosa superior i es reposarà el reg d'adherència i la capa esmentada. Per compte del contractista.
- Adherència mitjana obtinguda $\geq 90 \%$ del valor previst: penalització econòmica del 10% de la mescla bituminosa superior.

. PLEC DE PRESCRIPCIONS TÈCNIQUES PARTICULARS

FB PROTECCIONS I SENYALITZACIÓ

FBA SENYALITZACIÓ HORITZONTAL

0.- ELEMENTS QUE CONTEMPLA EL PLEC

FBA31111,FBA31112,FBA15511,FBA1E511,FBA2UV10,FBAXPN12.

1.- DEFINICIÓ I CONDICIONS DE LES PARTIDES D'OBRA EXECUTADES

Pintat sobre paviment de marques de senyalització horitzontal.

S'han considerat les marques següents:

- Marques longitudinals
- Marques transversals
- Marques superficials
- Pintat de banda contínua sonora

S'han considerat els tipus de marques següents:

- Reflectants
- No reflectants

S'han considerat els llocs d'aplicació següents:

- Vials públics
- Vials privats

L'execució de la unitat d'obra inclou les operacions següents:

- Replanteig
- Neteja i acondicionament del paviment
- Aplicació de la pintura
- Proteccions provisionals durant l'aplicació i el temps d'assecatge

CONDICIONS GENERALS:

Les marques han de tenir el color, forma, dimensions i ubicació indicats a la DT.

Han de tenir les vores netes i ben perfilades.

La capa de pintura ha de ser clara, uniforme i duradera.

El color de la marca ha de correspondre a la referència B-118 de l'UNE 48-103.

El color ha de complir les especificacions de l'UNE_EN 1436.

Dosificació de pintura: 720 g/m^2

Toleràncies d'execució:

- Replanteig: $\pm 3 \text{ cm}$
- Dosificació de pintura i microesferes: $- 0\%$, $+ 12\%$

MARQUES REFLECTANTS:

Dosificació de microesferes de vidre: 480 g/m^2

CARRETERES:

Relació de contrast marca/paviment (UNE 135-200/1): $1,7$

Resistència al lliscament (UNE 135-200/1): $\geq 0,45$

Coefficient de retrorreflexió (UNE_EN 1436):

- Color blanc:
 - 30 dies: $\geq 300 \text{ mcd/lx m}^2$
 - 180 dies: $\geq 200 \text{ mcd/lx m}^2$
 - 730 dies: $\geq 100 \text{ mcd/lx m}^2$
- Color groc: $\geq 150 \text{ mcd/lx m}^2$

Factor de luminància (UNE_EN 1436):

- Color blanc:
 - Sobre paviment bituminós: $\geq 0,30$
 - Sobre paviment de formigó: $\geq 0,40$
- Color groc: $\geq 0,20$

BANDA CONTÍNUA SONORA:

La banda sonora ha d'estar formada per un mosaic de peces pintades sobre el paviment, totes de la mateixa mida, amb la separació suficient per tal que facin soroll en ser trepitjades per les rodes del vehicle.

CRITERIS DE SENYALITZACIÓ PROVISIONAL D'OBRES:

No s'iniciaran obres que afectin a la lliure circulació sense haver col·locat la corresponent senyalització, abalisament i, en el seu cas, defenses. La seva forma, suport, colors, pictogrames i dimensions es correspondran amb l'establert en la Norma de Carreteres 8.3.- IC i catàleg d'Elements de Senyalització, Abalisament i Defensa per a circulació vial.

La part inferior dels senyals estaran a 1 m sobre la calçada. S'exceptua el cas dels senyals "SENTIT PROHIBIT" i "SENTIT OBLIGATORI" en calçades divergents, que podran col·locar-se sobre un pal solament, a la mínima altura. Els senyals i plafons direccionals, es col·locaran sempre perpendiculars a l'eix de la via, mai inclinades.

El fons dels senyals provisionals d'obra serà de color groc.

Està prohibit posar cartells amb missatges escrits, distints dels que figuren en el Codi de Circulació.

Tot senyal que impliqui una PROHIBICIÓ o OBLIGACIÓ haurà de ser repetida a intervals d'1 min. (s/velocitat limitada) i anul·lada en quant sigui possible.

Tota senyalització d'obres que exigeixi l'ocupació de part de l'explanació de la carretera, es compondrà, com a mínim, dels següents elements:

- Senyal de perill "OBRES" (Placa TP 18).
- Barrera que limiti frontalment la zona no utilitzable de l'explanació.

La placa "OBRES" haurà d'estar, com a mínim, a 150 m i, com a màxim, a 250 m de la barrera, en funció de la visibilitat del tram, de la velocitat del tràfic i del número de senyals complementaris, que es necessitin col·locar entre senyal i barrera. Finalitzats els treballs hauran de retirar-se absolutament, si no queda cap obstacle en la calçada. Per a aclarir, completar o intensificar la senyalització mínima, podrà afegir-se, segons les circumstàncies, els següents elements:

- Limitació progressiva de la velocitat, en escalons màxims de 30 km/h, des de la màxima permesa a la carretera fins la detenció total si fos necessari (Placa TR 301). El primer senyal de limitació pot situar-se prèviament a la de perill "OBRES".
- Avis de règim de circulació a la zona afectada (Plaques TP 25, TR 400, TR 5, TR 6, TR 305).
- Orientació dels vehicles per les possibles desviacions (Placa TR 401).
- Delimitació longitudinal de la zona ocupada.

No s'ha de limitar la velocitat per sota de 60 km/h en autopista o autovies, ni a 50 km a la resta de les vies, llevat del cas d'ordenació en sentit únic alternatiu, que podrà rebaixar-se a 40 km/h.

L'ordenació en sentit únic "ALTERNATIU" es durà a terme per un dels següents sistemes:

- Establiment de la prioritat d'un dels sentits mitjançant senyals fixos. Circular, amb fletxa vermella i negra. Quadrada, amb fletxa vermella i blanca.
- Ordenació diürna mitjançant senyals manuals (paletes o discos), si els senyalitzadors es poden comunicar visualment o mitjançant radio telèfon. Nota: El sistema de "testimoni" està totalment proscriu.
- Mitjançant semàfor regulador.

Quan s'hagi de tallar totalment la carretera o s'estableixi sentit únic alternatiu, durant la nit, la detenció serà regulada mitjançant semàfors. Durant el dia, poden utilitzar-se senyalitzadors amb armilla fotoluminiscent.

Quan per la zona de calçada lliure puguin circular dues files de vehicles s'indicarà la desviació de l'obstacle amb una sèrie de senyals TR 401 (direcció obligatòria), inclinades a 45° i formant en planta una alineació recta l'angle de la qual amb el cantell de la carretera sigui inferior quant major sigui la velocitat permesa en el tram.

Tots els senyals seran clarament visibles, i per la nit reflectors.

2.- CONDICIONS DEL PROCÉS D'EXECUCIÓ

CONDICIONS GENERALS:

S'ha de treballar a una temperatura entre 5° i 40°C i amb vents inferiors a 25 km/h.

Abans de començar les feines, la DF ha d'aprovar l'equip, les mesures de protecció del trànsit i les senyalitzacions auxiliars.

La superfície on s'ha d'aplicar la pintura ha d'estar neta, sense materials no adherits i completament seca.

Si la superfície a pintar és un morter o formigó, no pot presentar eflorescències, ni reaccions alcalines.

Si la superfície on s'ha d'aplicar la pintura és llisa i no té prou adherència amb la pintura, s'ha de fer un tractament per a donar-li el grau d'adherència suficient.

En el cas de superfícies de formigó, no han de quedar restes de productes o materials utilitzats per al curat del formigó.

Si la superfície presenta defectes o forats, s'han de corregir abans d'aplicar la pintura, utilitzant material del mateix tipus que el paviment existent.

Abans d'aplicar la pintura s'ha de fer un replanteig topogràfic, que serà aprovat per la DF.

S'han de protegir les marques del trànsit durant el procés inicial d'assecat.

BANDA CONTÍNUA SONORA:

La formació del mosaic pintat sobre el paviment de la banda sonora, s'ha de realitzar amb la maquinària i les eines adequades.

3.- UNITAT I CRITERIS D'AMIDAMENT

MARQUES LONGITUDINALS O MARQUES TRANSVERSALS:

m de llargària pintada, d'acord amb les especificacions de la DT i mesurat per l'eix de la faixa al terreny.

Aquesta partida inclou les operacions auxiliars de neteja i acondicionament del paviment a pintar.

MARQUES SUPERFICIALS:

m² de superfície pintada, d'acord amb les especificacions de la DT, mesurant la superfície circumscrita al conjunt de la marca pintada.

Aquesta partida inclou les operacions auxiliars de neteja i acondicionament del paviment a pintar.

4.- NORMATIVA DE COMPLIMENT OBLIGATORI

VIALS PÚBLICS:

* Orden de 6 de febrero de 1976 por la que se aprueba el Pliego de prescripciones técnicas generales para obras de carreteras y puentes (PG 3/75)

* Orden de 28 de diciembre de 1999 por la que se actualiza el Pliego de Prescripciones Técnicas Generales para obras de carreteras y puentes en lo relativo a señalización, balizamiento y sistemas de contención de vehículos.

Orden de 16 de julio de 1987 por la que se aprueba la Norma 8.2-IC Marcas Viales, de la Instrucción de carreteras.

* UNE-EN 1436:1998 Materiales para señalización horizontal. Comportamiento de las marcas viales aplicadas sobre la calzada.

VIALS PRIVATS:

No hi ha normativa de compliment obligatori.

SENYALITZACIÓ PROVISIONAL D'OBRES:

Ley 31/1995, de 8 de noviembre, de prevención de riesgos laborales.

Real Decreto 485/1997, de 14 de abril, sobre disposiciones mínimas en materia de señalización de seguridad y salud en el trabajo.

Orden de 31 de agosto de 1987 sobre señalización, balizamiento, defensa, limpieza y terminación de obras fijas en vías fuera de poblado.

5.- CONDICIONS DE CONTROL D'EXECUCIÓ I DE L'OBRA ACABADA

CONTROL D'EXECUCIÓ. OPERACIONS DE CONTROL:

Els punts de control més destacables són els següents:

- Inspecció visual de la superfície sobre la que s'ha d'aplicar la pintura, condicions de neteja, compatibilitat de pintures en cas de repintat, etc...
- Abans de començar les feines, la DF ha d'aprovar l'equip, les mesures de protecció del trànsit i les senyalitzacions auxiliars.
- Replanteig dels punts on s'ha de pintar.
- Control diari de la relació entre pintura consumida i superfície pintada.
- Cada 1500 m de marques vials o al menys amb freqüència diària, comprovació de la dosificació de pintura i microesferes (UNE 135274), sobre, com a mínim:
 - 2 mostres de 2 l de pintura obtinguda directament de la pistola.
 - 3 xapes metàl·liques de 30x15x0,2 cm, que s'hauran de disposar transversalment a la línia on ha de passar la màquina espaiades 40 m com a mínim. S'hauran de deixar eixugar 30 min. abans de recollir-les.
- Cada 1000 m de marques vials o al menys amb freqüència diària, comprovació de:
 - Dosificació de pintura i microesferes en xapes (UNE 135274)
 - Retrorreflexió in-situ (UNE-EN 1436)

CONTROL D'EXECUCIÓ. CRITERIS DE PRESA DE MOSTRES:

Es seguiran les instruccions de la DF i els criteris indicats a la UNE-EN 1436 i en les respectives normes de procediment de cada assaig.

Durant l'aplicació de la pintura s'obtingran mostres per a fer assaigs, davant de la DF. Aquestes mostres seran com a mínim:

- 2 mostres de 2 l de pintura directament de la pistola per lot d'acceptació.
- 10-12 xapes metàl·liques per lot d'acceptació. Aquestes xapes de 30x15x0,2 cm s'hauran de disposar a la línia on ha de passar la màquina espaiades 40 m, en sentit transversal. S'hauran de deixar eixugar 30 min. abans de recollir-les.

CONTROL D'EXECUCIÓ. INTERPRETACIÓ DE RESULTATS I ACTUACIONS EN CAS D'INCOMPLIMENT:

La unitat d'obra s'ha d'executar d'acord a les condicions indicades al plec. El contractista haurà de corregir els defectes observats.

Els assaigs d'identificació dels materials han de complir les indicacions del plec, amb les toleràncies indicades a la norma UNE 135200-2.

Les dotacions d'aplicació mitjanen dels materials, obtingudes a partir de les làmines metàl·liques, han de complir les especificacions de projecte i/o del plec de condicions tècniques particulars. La dispersió dels valors obtinguts, expressada en funció del coeficient de variació, ha de ser inferior al 10 %.

. PLEC DE PRESCRIPCIONS TÈCNIQUES PARTICULARS

Es rebutjaran, i per tant, hauran de ser reposades totes les marques vials avaluades que presentin, en qualsevol dels períodes de 30, 180 i 730 dies exigits com a garantia, valors inferiors als especificats.

CONTROL DE L'OBRA ACABADA. OPERACIONS DE CONTROL:

Els punts de control més destacables són els següents:

Inspecció visual de la unitat acabada.

- Assaigs de la marca vial en servei. Es realitzaran les següents determinacions mitjançant un sistema d'avaluació dinàmic "in situ":
 - Obtenció del coeficient de retrorreflexió de la marca vial (UNE-EN 1436), als 30, 180 i 730 dies de la seva aplicació.
- Es requereixen els següents assaigs:
 - Resistència al lliscament (UNE-EN 1436)
 - Grau deteriorament
- Evolució del factor de luminància (UNE 48073-2)

CONTROL DE L'OBRA ACABADA. CRITERIS DE PRESA DE MOSTRES:

Els controls s'han de realitzar segons les instruccions de la DF.

CONTROL DE L'OBRA ACABADA. INTERPRETACIÓ DE RESULTATS I ACTUACIONS EN CAS D'INCOMPLIMENT:

Correcció per part del contractista de les irregularitats observades.

No es permetrà la continuació dels treballs fins que no estiguin solucionats els errors d'execució.

FD SANEJAMENT I CANALITZACIONS

FD7 CLAVEGUERES

FD7Q OPERACIONS DE CONNEXIÓ EN CLAVEGUERES I COL·LECTORS

0.- ELEMENTS QUE CONTEMPLA EL PLEC

FD7QV010.

1.- DEFINICIÓ I CONDICIONS DE LES PARTIDES D'OBRA EXECUTADES

Operacions per a fer les connexions d'un clavegueró a un col·lector, una claveguera o a un edifici.

S'han considerat les següents operacions:

- Obertura de forats en estructures de formigó.
- Connexió de clavegueró al col·lector o estructura de formigó, segellant la connexió

- Connexió de clavegueró a claveguera utilitzant una peça de PVC per a connexió tipus clip
- Connexió de clavegueró a edifici

L'execució de la unitat d'obra inclou les operacions següents:

Obertura de forats:

- Replanteig i marcat dels forats
- Obertura dels forats
- Verificació de la posició dels elements que travessin la paret

Connexions:

- Replanteig
- Col·locació del tub al seu emplaçament definitiu
- Segellat de la connexió amb els mitjans adequats als tipus de tub utilitzat i el material del punt de connexió.

CONDICIONS GENERALS:

Ha d'estar fet al lloc indicat a la DT, amb les modificacions introduïdes al replanteig previ, aprovades per la DF.

Les connexions han de ser estanques.

L'element que travessa la paret del col·lector ha de quedar col·locat a la posició correcta

Les connexions s'han de fer abocant en el sentit de circulació del col·lector.

Si el col·lector es visitable, la connexió s'ha de fer a 15 cm de la solera del col·lector.

Les connexions a clavegueres circulars u ovoides, s'han de fer per la part superior del eix del tub.

L'espai entre el tub del clavegueró i la paret del col·lector o la claveguera ha d'estar completament reblert, i enrasat amb el paraments interiors.

Toleràncies d'execució:

- Replanteig: ± 10 mm

2.- CONDICIONS DEL PROCÉS D'EXECUCIÓ

No s'ha de fer cap forat fins passades 24h que la paret s'hagi acabat.

3.- UNITAT I CRITERIS D'AMIDAMENT

Unitat realment executat segons les especificacions de la DT.

4.- NORMATIVA DE COMPLIMENT OBLIGATORI

No hi ha normativa de compliment obligatori.

. PLEC DE PRESCRIPCIONS TÈCNIQUES PARTICULARS

I PARTIDES D'OBRA DE GESTIÓ DE RESIDUS

I2 DEMOLICIONS, ENDERROCS, MOVIMENTS DE TERRES I GESTIÓ DE RESIDUS

I2R GESTIÓ DE RESIDUS

I2R2 CLASSIFICACIÓ DE RESIDUS

0.- ELEMENTS QUE CONTEMPLA EL PLEC

I2R24200.

1.- DEFINICIÓ I CONDICIONS DE LES PARTIDES D'OBRA EXECUTADES

Operacions destinades a la gestió dels residus generats en l'obra: residu de construcció o demolició o material d'excavació.

S'han considerat les operacions següents:

- Classificació dels residus en obra

CLASSIFICACIÓ DE RESIDUS:

S'han de separar els residus en les fraccions mínimes següents si es supera el límit especificat:

- Formigó LER 170101 (formigó): ≥ 160 t
- Maons, teules, ceràmics LER 170103 (teules i materials ceràmics): ≥ 80 t
- Metall LER 170407 (metalls barrejats) ≥ 4 t
- Fusta LER 170201 (fusta): ≥ 2 t
- Vidre LER 170202 (vidre): ≥ 2 t
- Plàstic LER 170203 (plàstic) ≥ 1 t
- Paper i cartró LER 150101 (envasos de paper i cartró): ≥ 1 t

Els materials que no superin aquest límits o que no es corresponguin amb cap de les fraccions anteriors, han de quedar separats com a mínim en les fraccions següents:

- Si es fa la separació selectiva en obra:

- Inerts LER 170107 (mesclades de formigó, maons, teules i materials ceràmics que no contenen substàncies perilloses)

- No especials LER 170904 (residus barrejats de construcció i demolició que no contenen, mercuri, PCB ni substàncies perilloses)

- Especials LER 170903* (altres residus de construcció i demolició (inclosos els residus barrejats, que contenen substàncies perilloses)

- Si es fa la separació selectiva en un centre de transferència (extern):

- Inerts i No especials LER 170904 (residus barrejats de construcció i demolició que no contenen, mercuri, PCB ni substàncies perilloses)

- Especials LER 170903* (altres residus de construcció i demolició (inclosos els residus barrejats, que contenen substàncies perilloses)

Els residus separats en les fraccions establertes en la DT, s'emmagatzemaran en els espais previstos a l'obra per a aquesta finalitat.

Els contenidors han d'estar senyalitzats clarament, en funció del tipus de residu que continguin, d'acord amb la separació selectiva prevista.

Els materials destinats a ser reutilitzats han de quedar separats, en funció del seu destí final.

RESIDUS ESPECIALS:

Els residus especials sempre s'han de separar.

Els residus especials s'han de dipositar en una zona d'emmagatzematge separada de la resta.

Temps màxim d'emmagatzematge: 6 mesos.

Els materials potencialment perillosos han d'estar separats per tipus compatibles i emmagatzemats en bidons o contenidors adequats, amb indicació del tipus de perillositat.

El contenidor de residus especials ha de situar-se en un lloc pla, fora del trànsit habitual de la maquinària d'obra, per tal d'evitar vessaments accidentals

Cal senyalitzar convenientment els diferents contenidors de residus especials, tenint en compte les incompatibilitats segons els símbols de perillositat representat en les etiquetes.

Els contenidors de residus especials han d'estar tapats i protegits de la pluja i la radiació solar excessiva.

Els bidons que contenen líquids perillosos (olis, desencofrants, etc.) s'han d'emmagatzemar en posició vertical i sobre cubetes de retenció de líquids per tal d'evitar fuites.

Els contenidors de residus especials s'han de col·locar sobre un terra impermeabilitzat.

2.- CONDICIONS DEL PROCÉS D'EXECUCIÓ

RESIDUS DE LA CONSTRUCCIÓ:

La manipulació dels materials s'ha de fer amb les proteccions adequades a la perillositat del mateix.

3.- UNITAT I CRITERIS D'AMIDAMENT

CLASSIFICACIÓ DE RESIDUS:

m3 de volum realment classificat d'acord amb les especificacions de la DT.

4.- NORMATIVA DE COMPLIMENT OBLIGATORI

Real Decreto 105/2008, de 1 de febrero, por el que se regula la producción y gestión de los residuos de construcción y demolición

Orden MAM/304/2002, de 8 de febrero, por la cual se publican las operaciones de valorización y eliminación de residuos y la lista europea de residuos.

Corrección de errores de la Orden MAM/304/2002, de 8 de febrero, por la que se publican las operaciones de valorización y eliminación de residuos y lista europea de residuos.

Decret 201/1994, de 26 de juliol, regulador dels enderroc i altres residus de la construcció.

Real Decreto 108/1991, de 1 de febrero, sobre la prevención y reducción de la contaminación del medio ambiente producida por el amianto.

Decret 161/2001 de 12 de juny, de modificació del Decret 201/1994 de 26 de juliol, regulador dels enderroc i altres residus de la construcció.

12 DEMOLICIONS, ENDERROCS, MOVIMENTS DE TERRES I GESTIÓ DE RESIDUS

12R GESTIÓ DE RESIDUS

12R5 TRANSPORT DE RESIDUS DE CONSTRUCCIÓ O DEMOLICIÓ A INSTAL·LACIÓ AUTORITZADA DE GESTIÓ DE RESIDUS

0.- ELEMENTS QUE CONTEMPLA EL PLEC

I2R540H0,I2R540R0,I2R54235.

1.- DEFINICIÓ I CONDICIONS DE LES PARTIDES D'OBRA EXECUTADES

Operacions destinades a la gestió dels residus generats en l'obra: residu de construcció o demolició o material d'excavació.

S'han considerat les operacions següents:

- Transport o càrrega i transport del residu: material procedent d'excavació o residu de construcció o demolició
- Subministrament i recollida del contenidor dels residus

RESIDUS ESPECIALS:

Els residus especials sempre s'han de separar.

Els residus especials s'han de dipositar en una zona d'emmagatzematge separada de la resta.

Temps màxim d'emmagatzematge: 6 mesos.

Els materials potencialment perillosos han d'estar separats per tipus compatibles i emmagatzemats en bidons o contenidors adequats, amb indicació del tipus de perillositat.

El contenidor de residus especials ha de situar-se en un lloc pla, fora del trànsit habitual de la maquinària d'obra, per tal d'evitar vessaments accidentals

Cal senyalitzar convenientment els diferents contenidors de residus especials, tenint en compte les incompatibilitats segons els símbols de perillositat representat en les etiquetes.

Els contenidors de residus especials han d'estar tapats i protegits de la pluja i la radiació solar excessiva.

Els bidons que contenen líquids perillosos (olis, desencofrants, etc.) s'han d'emmagatzemar en posició vertical i sobre cubetes de retenció de líquids per tal d'evitar fuites.

Els contenidors de residus especials s'han de col·locar sobre un terra impermeabilitzat.

CÀRREGA I TRANSPORT DE MATERIAL D'EXCAVACIÓ I RESIDUS:

L'operació de càrrega s'ha de fer amb les precaucions necessàries per a aconseguir unes condicions de seguretat suficients.

Els vehicles de transport han de portar els elements adequats a fi d'evitar alteracions perjudicials del material.

El contenidor ha d'estar adaptat al material que ha de transportar.

El trajecte que s'ha de recórrer ha de complir les condicions d'amplària lliure i de pendent adequades a la maquinària que s'utilitzi.

TRANSPORT A OBRA:

Transport de terres i material d'excavació o del rebaix, o residus de la construcció, entre dos punts de la mateixa obra o entre dues obres.

Les àrees d'abocada han de ser les que defineixi el "Pla de Gestió de Residus de la Construcció i Enderroc" de l'obra.

L'abocada s'ha de fer al lloc i amb el gruix de capa indicats al "Pla de Gestió de Residus de la Construcció i els Enderroc" de l'obra.

Les terres han de complir les especificacions del seu plec de condicions en funció del seu ús, i cal que tinguin

. PLEC DE PRESCRIPCIONS TÈCNIQUES PARTICULARS

l'aprovació de la DF.

TRANSPORT A INSTAL·LACIÓ EXTERNA DE GESTIÓ DE RESIDUS:

El material de rebuig que el "Pla de Gestió de Residus de la Construcció i els Enderrocs" i el que la DF no accepti per a reutilitzar en obra, s'ha de transportar a una instal·lació externa autoritzada, per tal de rebre el tractament definitiu.

El contractista ha de lliurar al promotor un certificat on s'indiqui, com a mínim:

- Identificació del productor dels residus
- Identificació del posseïdor dels residus
- Identificació de l'obra de la qual prové el residu i en el seu cas, el número de llicència d'obra
- Identificació del gestor autoritzat que ha rebut el residu i si aquest no fa la gestió de valorització o eliminació final del residu, la identificació, cal indicar també qui farà aquesta gestió
- Quantitat en t i m3 del residu gestionat i la seva codificació segons codi LER

2.- CONDICIONS DEL PROCÉS D'EXECUCIÓ

CÀRREGA I TRANSPORT DE MATERIAL D'EXCAVACIÓ I RESIDUS:

El transport s'ha de realitzar en un vehicle adequat, per al material que es desitgi transportar, proveït dels elements que calen per al seu desplaçament correcte.

Durant el transport s'ha de protegir el material de manera que no es produeixin pèrdues en els trajectes utilitzats.

RESIDUS DE LA CONSTRUCCIÓ:

La manipulació dels materials s'ha de fer amb les proteccions adequades a la perillositat del mateix.

3.- UNITAT I CRITERIS D'AMIDAMENT

TRANSPORT DE MATERIAL D'EXCAVACIÓ O RESIDUS:

m3 de volum amidat amb el criteri de la partida d'obra d'excavació que li correspongui, incrementat amb el coeficient d'esponjament indicat en el plec de condicions tècniques, o qualsevol altre acceptat prèviament i expressament per la DF.

La unitat d'obra no inclou les despeses d'abocament ni de manteniment de l'abocador.

RESIDUS DE LA CONSTRUCCIÓ:

Es considera un increment per esponjament d'un 35%.

4.- NORMATIVA DE COMPLIMENT OBLIGATORI

Real Decreto 105/2008, de 1 de febrero, por el que se regula la producción y gestión de los residuos de construcción y demolición.

Orden MAM/304/2002, de 8 de febrero, por la cual se publican las operaciones de valorización y eliminación de residuos y la lista europea de residuos.

Corrección de errores de la Orden MAM/304/2002, de 8 de febrero, por la que se publican las operaciones de valorización y eliminación de residuos y lista europea de residuos.

Real Decreto 108/1991, de 1 de febrero, sobre la prevención y reducción de la contaminación del medio ambiente producida por el amianto.

Decret 89/2010, de 29 de juny, pel qual s'aprova el Programa de gestió de residus de la construcció de Catalunya (PROGROC), es regula la producció i gestió dels residus de la construcció i demolició, i el cànon sobre la deposició controlada dels residus de la construcció.

. PLEC DE PRESCRIPCIONS TÈCNIQUES PARTICULARS

12 DEMOLICIONS, ENDERROCS, MOVIMENTS DE TERRES I GESTIÓ DE RESIDUS

12R GESTIÓ DE RESIDUS

12RA DISPOSICIÓ DE RESIDUS A INSTAL·LACIÓ AUTORITZADA DE GESTIÓ DE RESIDUS

0.- ELEMENTS QUE CONTEMPLA EL PLEC

I2RA63G0,I2RA6580,I2RA8E00,I2RA7LP0.

1.- DEFINICIÓ I CONDICIONS DE LES PARTIDES D'OBRA EXECUTADES

Operacions destinades a la gestió dels residus generats en l'obra: residu de construcció o demolició o material d'excavació.

S'han considerat les operacions següents:

- Deposició del residu no reutilitzat en la instal·lació autoritzada de gestió on se li aplicarà el tractament de valorització, selecció i emmagatzematge o eliminació

DISPOSICIÓ DE RESIDUS:

Cada fracció s'ha de dipositar al lloc adequat legalment autoritzat per a que se li apliqui el tipus de tractament especificat en la DT: valorització, emmagatzematge o eliminació.

2.- CONDICIONS DEL PROCÉS D'EXECUCIÓ

RESIDUS DE LA CONSTRUCCIÓ:

La manipulació dels materials s'ha de fer amb les proteccions adequades a la perillositat del mateix.

3.- UNITAT I CRITERIS D'AMIDAMENT

DISPOSICIÓ DE RESIDUS DE CONSTRUCCIÓ O DEMOLICIO INERTS O NO ESPECIALS I DE MATERIAL D'EXCAVACIÓ:

m3 de volum de cada tipus de residu dipositat a l'abocador o centre de recollida corresponent.

DISPOSICIÓ DE RESIDUS DE CONSTRUCCIÓ O DEMOLICIÓ ESPECIALS:

kg de pes de cada tipus de residu dipositat a l'abocador o centre de recollida corresponent.

DISPOSICIÓ DE RESIDUS:

La unitat d'obra inclou totes les despeses per la disposició de cada tipus de residu al centre corresponent.

Inclou el cànon d'abocament del residu a dipòsit controlat segons el que determina la Llei 8/2008, el pagament del qual queda suspès segons la Llei 7/2011.

La empresa receptora del residu ha de facilitar al constructor la informació necessària per complimentar el certificat de disposició de residus, d'acord amb l'article 5.3 del REAL DECRETO 105/2008.

4.- NORMATIVA DE COMPLIMENT OBLIGATORI

Real Decreto 105/2008, de 1 de febrero, por el que se regula la producción y gestión de los residuos de construcción y demolición.

Orden MAM/304/2002, de 8 de febrero, por la cual se publican las operaciones de valorización y eliminación de residuos y la lista europea de residuos.

Corrección de errores de la Orden MAM/304/2002, de 8 de febrero, por la que se publican las operaciones de valorización y eliminación de residuos y lista europea de residuos.

Real Decreto 108/1991, de 1 de febrero, sobre la prevención y reducción de la contaminación del medio ambiente producida por el amianto.

Llei 8/2008, del 10 de juliol, de finançament de les infraestructures de gestió dels residus i dels cànon sobre la disposició del rebuig dels residus.

Llei 7/2011, del 27 de juliol, de mesures fiscals i financeres.

Decret 89/2010, de 29 de juny, pel qual s'aprova el Programa de gestió de residus de la construcció de Catalunya (PROGROC), es regula la producció i gestió dels residus de la construcció i demolició, i el cànon sobre la deposició controlada dels residus de la construcció.

P PARTIDES D'OBRA I CONJUNTS

P2 DEMOLICIONS, ENDERROCS, MOVIMENTS DE TERRES I GESTIÓ DE RESIDUS

P21 ENDERROCS, DEMOLICIONS, ARRENCQUES, REPICATS I DESMUNTATGES

P214 DESMUNTATGES O ENDERROCS D'ELEMENTS DE CONSTRUCCIÓ

P2146- DEMOLICIÓ DE PAVIMENT

0.- ELEMENTS QUE CONTEMPLA EL PLEC

P2146-DJ4H,P2146-HXR6,P2146-TG0U.

1.- DEFINICIÓ I CONDICIONS DE LES PARTIDES D'OBRA EXECUTADES

Demolició d'elements de vialitat, arrencada de paviments o soleres o desmuntatge de paviments.

S'han considerat els elements següents:

- Vorada col·locada sobre terra o formigó
- Rigola de formigó o de panots col·locats sobre formigó
- Escocell de formigó
- Paviment de formigó, panots, llambordins o mescla bituminosa

En actuacions de reparació, s'han considerat els graus de dificultat següents:

- Grau de dificultat associat a la mobilitat en l'actuació:
 - Sense dificultat de mobilitat: actuacions en què hi ha una interferència pròpia de l'entorn on es desenvolupen.
 - Amb dificultat de mobilitat: actuacions en entorns amb dificultat de mobilitat i/o amb el material aplegat lluny de la zona de treball:
 - Actuacions amb dificultat d'accessibilitat, per la poca mobilitat de la maquinària, per l'elevada presència de guals particulars i passos de vianants, per la impossibilitat d'ubicar una plataforma de treball lateral, per la impossibilitat d'ocupació de la calçada per fer l'aplec de materials que impliqui fer l'actuació per fases per tal de mantenir el pas de vianants i/o per estar en una zona amb tràfic rodat important
 - Actuacions en les què els materials estan aplegats lluny de la zona de

treball per manca d'espai en la proximitat d'on s'executen les tasques.

- Grau de dificultat associat a l'àmbit de l'actuació en funció de l'amplària de la vorera, calçada o plataforma única
- Grau de dificultat associat a la presència d'elements externs a l'actuació:
 - Sense afectació per serveis o elements de mobiliari urbà: actuacions sense serveis (canalitzacions d'aigua, semàfors, enllumenat, etc.) ni elements urbans de grans dimensions (marquesines, mòduls d'aparcament de bicicletes, etc.) que interfereixin (o que puguin interferir) en les tasques
 - Amb afectació per serveis o elements de mobiliari urbà: actuacions amb serveis (canalitzacions d'aigua, semàfors, enllumenat, etc.) o elements urbans de grans dimensions (marquesines, mòduls d'aparcament de bicicletes, etc) que interfereixen en les tasques.

- Grau de dificultat associat a l'abast de l'actuació

L'execució de la unitat d'obra inclou les operacions següents:

- Preparació de la zona de treball
- Demolició de l'element amb els mitjans adients
- Trossejament i apilada de la runa

CONDICIONS GENERALS:

Els materials han de quedar suficientment trossejats i apilats per tal de facilitar-ne la càrrega, en funció dels mitjans de què es disposin i de les condicions de transport.

Els materials han de quedar apilats i emmagatzemats en funció de l'ús a que es destinin (transport a abocador, reutilització, eliminació en obra, etc.).

Un cop acabats els treballs, la base ha de quedar neta de restes de material.

2.- CONDICIONS DEL PROCÉS D'EXECUCIÓ

No s'ha de treballar amb pluja, neu o vent superior als 60 km/h.

S'ha de seguir l'ordre de treballs previst a la DT.

El contractista ha d'elaborar un programa de treball que ha de ser aprovat per la DF abans d'iniciar els treballs, on s'ha d'especificar, com a mínim:

- Mètode d'enderroc i fases
- Estabilitat de les construccions en cada fase, apuntalaments necessaris
- Estabilitat i protecció de les construccions i elements de l'entorn i els que s'han de conservar
- Manteniment i substitució provisional dels serveis afectats pels treballs
- Mitjans d'evacuació i especificació de les zones d'abocament dels productes d'enderroc
- Cronograma dels treballs
- Pautes de control i mesures de seguretat i salut

La part per a enderrocar no ha de tenir instal·lacions en servei (aigua, gas, electricitat, etc.).

El paviment no ha de tenir conductes d'instal·lació en servei a la part per arrencar, s'han de desmuntar els aparells d'instal·lació i de mobiliari existents, així com qualsevol element que pugui destorbar la feina.

S'han de protegir els elements de servei públic que puguin resultar afectats per les obres.

La zona afectada per les obres ha de quedar convenientment senyalitzada.

L'execució dels treballs no han de produir desperfectes, molèsties o perjudicar les construccions, bens o persones de l'entorn.

S'ha d'evitar la formació de pols, pel que cal regar les parts que s'hagin de demolir i carregar.

En cas d'imprevistos (terrenys inundats, olors de gas, etc.) o quan l'enderrocament pugui afectar les construccions veïnes, s'han de suspendre les obres i avisar a la DF.

L'operació de càrrega de runa s'ha de fer amb les precaucions necessàries, per tal d'aconseguir les condicions de seguretat suficients.

S'han d'eliminar els elements que puguin entorpir els treballs de retirada i càrrega de runa.

S'ha de complir la normativa vigent en matèria mediambiental, de seguretat i salut i d'emmagatzematge i transport de productes de construcció.

. PLEC DE PRESCRIPCIONS TÈCNIQUES PARTICULARS

3.- UNITAT I CRITERI D'AMIDAMENT

m de llargària realment enderrocada, segons les especificacions de la DT.

ENDERROC O FRESAT DE PAVIMENT:

m2 de paviment realment enderroc, segons les especificacions de la DT.

4.- NORMATIVA DE COMPLIMENT OBLIGATORI

* Orden de 6 de febrero de 1976 por la que se aprueba el Pliego de Prescripciones Técnicas Generales para Obras de Carreteras y Puentes (PG-3).

* Orden FOM/1382/2002 de 16 de mayo, por la que se actualizan determinados artículos del pliego de prescripciones técnicas generales para obras de carreteras y puentes relativos a la construcción de explanaciones, drenajes y cimentaciones (PG-3).

* Orden de 10 de febrero de 1975, por la que se aprueba la Norma Tecnológica de la Edificación. NTE-ADD/1975: Acondicionamiento del terreno. Desmontes. Demoliciones.

P2 DEMOLICIONS, ENDERROCS, MOVIMENTS DE TERRES I GESTIÓ DE RESIDUS

P21 ENDERROCS, DEMOLICIONS, ARRENCADES, REPICATS I DESMUNTATGES

P214 DESMUNTATGES O ENDERROCS D'ELEMENTS DE CONSTRUCCIÓ

P2148- DEMOLICIÓ DE VORADA

0.- ELEMENTS QUE CONTEMPLA EL PLEC

P2148-MF66.

1.- DEFINICIÓ I CONDICIONS DE LES PARTIDES D'OBRA EXECUTADES

Demolició d'elements de vialitat, arrencada de paviments o soleres o desmuntatge de paviments.

S'han considerat els elements següents:

- Vorada col·locada sobre terra o formigó
- Rigola de formigó o de panots col·locats sobre formigó
- Escocell de formigó
- Paviment de formigó, panots, llambordins o mescla bituminosa

En actuacions de reparació, s'han considerat els graus de dificultat següents:

- Grau de dificultat associat a la mobilitat en l'actuació:
 - Sense dificultat de mobilitat: actuacions en què hi ha una interferència pròpia de l'entorn on es desenvolupen.
 - Amb dificultat de mobilitat: actuacions en entorns amb dificultat de mobilitat i/o amb el material aplegat lluny de la zona de treball:
 - Actuacions amb dificultat d'accessibilitat, per la poca mobilitat de la maquinària, per l'elevada presència de guals particulars i passos de vianants, per la impossibilitat d'ubicar una plataforma de treball lateral, per la impossibilitat d'ocupació de la calçada per fer l'aplec de materials que impliqui fer l'actuació per fases per tal de mantenir el pas de vianants i/o per estar en una zona amb tràfic rodat important
 - Actuacions en les què els materials estan aplegats lluny de la zona de treball per manca d'espai en la proximitat d'on s'executen les tasques.

. PLEC DE PRESCRIPCIONS TÈCNIQUES PARTICULARS

- Grau de dificultat associat a l'àmbit de l'actuació en funció de l'amplària de la vorera, calçada o plataforma única
- Grau de dificultat associat a la presència d'elements externs a l'actuació:
 - Sense afectació per serveis o elements de mobiliari urbà: actuacions sense serveis (canalitzacions d'aigua, semàfors, enllumenat, etc.) ni elements urbans de grans dimensions (marquesines, mòduls d'aparcament de bicicletes, etc.) que interfereixin (o que puguin interferir) en les tasques
 - Amb afectació per serveis o elements de mobiliari urbà: actuacions amb serveis (canalitzacions d'aigua, semàfors, enllumenat, etc.) o elements urbans de grans dimensions (marquesines, mòduls d'aparcament de bicicletes, etc) que interfereixen en les tasques.

- Grau de dificultat associat a l'abast de l'actuació

L'execució de la unitat d'obra inclou les operacions següents:

- Preparació de la zona de treball
- Demolició de l'element amb els mitjans adients
- Trossejament i apilada de la runa

CONDICIONS GENERALS:

Els materials han de quedar suficientment trossejats i apilats per tal de facilitar-ne la càrrega, en funció dels mitjans de què es disposin i de les condicions de transport.

Els materials han de quedar apilats i emmagatzemats en funció de l'ús a que es destinin (transport a abocador, reutilització, eliminació en obra, etc.).

Un cop acabats els treballs, la base ha de quedar neta de restes de material.

2.- CONDICIONS DEL PROCÉS D'EXECUCIÓ

No s'ha de treballar amb pluja, neu o vent superior als 60 km/h.

S'ha de seguir l'ordre de treballs previst a la DT.

El contractista ha d'elaborar un programa de treball que ha de ser aprovat per la DF abans d'iniciar els treballs, on s'ha d'especificar, com a mínim:

- Mètode d'enderroc i fases
- Estabilitat de les construccions en cada fase, apuntalaments necessaris
- Estabilitat i protecció de les construccions i elements de l'entorn i els que s'han de conservar
- Manteniment i substitució provisional dels serveis afectats pels treballs
- Mitjans d'evacuació i especificació de les zones d'abocament dels productes d'enderroc
- Cronograma dels treballs
- Pautes de control i mesures de seguretat i salut

La part per a enderrocar no ha de tenir instal·lacions en servei (aigua, gas, electricitat, etc.).

El paviment no ha de tenir conductes d'instal·lació en servei a la part per arrencar, s'han de desmuntar els aparells d'instal·lació i de mobiliari existents, així com qualsevol element que pugui destorbar la feina.

S'han de protegir els elements de servei públic que puguin resultar afectats per les obres.

La zona afectada per les obres ha de quedar convenientment senyalitzada.

L'execució dels treballs no han de produir desperfectes, molèsties o perjudicar les construccions, bens o persones de l'entorn.

S'ha d'evitar la formació de pols, pel que cal regar les parts que s'hagin de demolir i carregar.

En cas d'imprevistos (terrenys inundats, olors de gas, etc.) o quan l'enderrocament pugui afectar les construccions veïnes, s'han de suspendre les obres i avisar a la DF.

L'operació de càrrega de runa s'ha de fer amb les precaucions necessàries, per tal d'aconseguir les condicions de seguretat suficients.

S'han d'eliminar els elements que puguin entorpir els treballs de retirada i càrrega de runa.

S'ha de complir la normativa vigent en matèria mediambiental, de seguretat i salut i d'emmagatzematge i transport de productes de construcció.

3.- UNITAT I CRITERI D'AMIDAMENT

ENDERROC D'ESGLAÓ, ARRENCADA DE REVESTIMENT D'ESGLAÓ, DE SÒCOL, DE VORADA O RIGOLA: m de llargària realment enderrocada, segons les especificacions de la DT.

ENDERROC D'ESCOCELL:

Unitat realment enderrocada, segons les especificacions de la DT.

4.- NORMATIVA DE COMPLIMENT OBLIGATORI

* Orden de 6 de febrero de 1976 por la que se aprueba el Pliego de Prescripciones Técnicas Generales para Obras de Carreteras y Puentes (PG-3).

* Orden FOM/1382/2002 de 16 de mayo, por la que se actualizan determinados artículos del pliego de prescripciones técnicas generales para obras de carreteras y puentes relativos a la construcción de explanaciones, drenajes y cimentaciones (PG-3).

* Orden de 10 de febrero de 1975, por la que se aprueba la Norma Tecnológica de la Edificación. NTE-ADD/1975: Acondicionamiento del terreno. Desmontes. Demoliciones.

P2 DEMOLICIONS, ENDERROCS, MOVIMENTS DE TERRES I GESTIÓ DE RESIDUS

P21 ENDERROCS, DEMOLICIONS, ARRENCADES, REPICATS I DESMUNTATGES

P214 DESMUNTATGES O ENDERROCS D'ELEMENTS DE CONSTRUCCIÓ

P214A- DEMOLICIÓ D'ESCOCELL

0.- ELEMENTS QUE CONTEMPLA EL PLEC

P214A-MY2A.

1.- DEFINICIÓ I CONDICIONS DE LES PARTIDES D'OBRA EXECUTADES

Demolició d'elements de vialitat, arrencada de paviments o soleres o desmuntatge de paviments.

S'han considerat els elements següents:

- Escocell de formigó

En actuacions de reparació, s'han considerat els graus de dificultat següents:

- Grau de dificultat associat a la mobilitat en l'actuació: - Sense dificultat de mobilitat: actuacions en què hi ha una interferència pròpia de l'entorn on es desenvolupen. - Amb dificultat de mobilitat: actuacions en entorns amb dificultat de mobilitat i/o amb el material aplegat lluny de la zona de treball: - Actuacions amb dificultat d'accessibilitat, per la poca mobilitat de la maquinària, per l'elevada presència de guals particulars i passos de vianants, per la impossibilitat d'ubicar una plataforma de treball lateral, per la impossibilitat d'ocupació de la calçada per fer l'aplec de materials que impliqui fer l'actuació per fases per tal de mantenir el pas de vianants i/o per estar en una zona amb tràfic rodat important - Actuacions en les què els materials estan aplegats lluny de la zona de treball per manca d'espai en la proximitat d'on s'executen les tasques.

- Grau de dificultat associat a l'àmbit de l'actuació en funció de l'amplària de la vorera, calçada o plataforma única

- Grau de dificultat associat a la presència d'elements externs a l'actuació: - Sense afectació per serveis o elements de mobiliari urbà: actuacions sense serveis (canalitzacions d'aigua, semàfors, enllumenat, etc.) ni elements urbans de grans dimensions (marquesines, mòduls d'aparcament de bicicletes, etc.) que interfereixin (o que puguin interferir) en les tasques - Amb afectació per serveis o elements de mobiliari urbà: actuacions amb serveis

. PLEC DE PRESCRIPCIONS TÈCNIQUES PARTICULARS

(canalitzacions d'aigua, semàfors, enllumenat, etc.) o elements urbans de grans dimensions (marquesines, mòduls d'aparcament de bicicletes, etc) que interfereixen en les tasques.

- Grau de dificultat associat a l'abast de l'actuació

L'execució de la unitat d'obra inclou les operacions següents:

- Preparació de la zona de treball

- Demolició de l'element amb els mitjans adients

- Trossejament i apilada de la runa

CONDICIONS GENERALS:

Els materials han de quedar suficientment trossejats i apilats per tal de facilitar-ne la càrrega, en funció dels mitjans de què es disposin i de les condicions de transport.

Els materials han de quedar apilats i emmagatzemats en funció de l'ús a que es destinin (transport a abocador, reutilització, eliminació en obra, etc.).

Un cop acabats els treballs, la base ha de quedar neta de restes de material.

2.- CONDICIONS DEL PROCÉS D'EXECUCIÓ

No s'ha de treballar amb pluja, neu o vent superior als 60 km/h.

S'ha de seguir l'ordre de treballs previst a la DT.

S'han de protegir els elements de servei públic que puguin resultar afectats per les obres.

La zona afectada per les obres ha de quedar convenientment senyalitzada.

L'execució dels treballs no han de produir desperfectes, molèsties o perjudicar les construccions, bens o persones de l'entorn.

S'ha d'evitar la formació de pols, pel que cal regar les parts que s'hagin de demolir i carregar.

En cas d'imprevistos (terrenys inundats, olors de gas, etc.) o quan l'enderrocament pugui afectar les construccions veïnes, s'han de suspendre les obres i avisar a la DF.

L'operació de càrrega de runa s'ha de fer amb les precaucions necessàries, per tal d'aconseguir les condicions de seguretat suficients.

S'han d'eliminar els elements que puguin entorpir els treballs de retirada i càrrega de runa.

S'ha de complir la normativa vigent en matèria mediambiental, de seguretat i salut i d'emmagatzematge i transport de productes de construcció.

3.- UNITAT I CRITERI D'AMIDAMENT

Unitat realment enderrocada, segons les especificacions de la DT.

4.- NORMATIVA DE COMPLIMENT OBLIGATORI

* Orden de 6 de febrero de 1976 por la que se aprueba el Pliego de Prescripciones Técnicas Generales para Obras de Carreteras y Puentes (PG-3).

* Orden FOM/1382/2002 de 16 de mayo, por la que se actualizan determinados artículos del pliego de prescripciones técnicas generales para obras de carreteras y puentes relativos a la construcción de explanaciones, drenajes y cimentaciones (PG-3).

* Orden de 10 de febrero de 1975, por la que se aprueba la Norma Tecnológica de la Edificación. NTE-ADD/1975: Acondicionamiento del terreno. Desmontes. Demoliciones.

P2 DEMOLICIONS, ENDERROCS, MOVIMENTS DE TERRES I GESTIÓ DE RESIDUS

P21 ENDERROCS, DEMOLICIONS, ARRENCQUES, REPICATS I DESMUNTATGES

P214 DESMUNTATGES O ENDERROCS D'ELEMENTS DE CONSTRUCCIÓ

P214E- DESMUNTATGE O DEMOLICIÓ D'ELEMENTS DE SEGURETAT I PROTECCIÓ

0.- ELEMENTS QUE CONTEMPLA EL PLEC

P214E-52TZ, P214E-52UE.

1.- DEFINICIÓ I CONDICIONS DE LES PARTIDES D'OBRA EXECUTADES

Demolició o desmuntatge d'elements de seguretat, protecció i senyalització, amb mitjans mecànics i càrrega sobre camió.

S'han considerat els tipus següents:

- Desmuntatge de barrera de seguretat flexible i demolició d'ancoratges clavats a terra
- Desmuntatge de barrera de seguretat flexible i demolició d'ancoratges amb base de formigó
- Demolició de barrera de seguretat rígida de formigó
- Desmuntatge de barana metàl·lica
- Desmuntatge de reixa i ancoratges
- Desmuntatge de senyal de trànsit

En actuacions de reparació, s'han considerat els graus de dificultat següents:

- Grau de dificultat associat a la mobilitat en l'actuació:
 - Sense dificultat de mobilitat: actuacions en què hi ha una interferència pròpia de l'entorn on es desenvolupen.
 - Amb dificultat de mobilitat: actuacions en entorns amb dificultat de mobilitat i/o amb el material aplegat lluny de la zona de treball:
 - Actuacions amb dificultat d'accessibilitat, per la poca mobilitat de la maquinària, per l'elevada presència de guals particulars i passos de vianants, per la impossibilitat d'ubicar una plataforma de treball lateral, per la impossibilitat d'ocupació de la calçada per fer l'aplec de materials que impliqui fer l'actuació per fases per tal de mantenir el pas de vianants i/o per estar en una zona amb tràfic rodat important
 - Actuacions en les què els materials estan aplegats lluny de la zona de treball per manca d'espai en la proximitat d'on s'executen les tasques.
- Grau de dificultat associat a l'àmbit de l'actuació en funció de l'amplària de la vorera, calçada o plataforma única
- Grau de dificultat associat a la presència d'elements externs a l'actuació:
 - Sense afectació per serveis o elements de mobiliari urbà: actuacions sense serveis (canalitzacions d'aigua, semàfors, enllumenat, etc.) ni elements urbans de grans dimensions (marquesines, mòduls d'aparcament de bicicletes, etc.) que interfereixin (o que puguin interferir) en les tasques
 - Amb afectació per serveis o elements de mobiliari urbà: actuacions amb serveis (canalitzacions d'aigua, semàfors, enllumenat, etc.) o elements urbans de grans dimensions (marquesines, mòduls d'aparcament de bicicletes, etc) que interfereixen en les tasques.

- Grau de dificultat associat a l'abast de l'actuació

L'execució de la unitat d'obra inclou les operacions següents:

- Preparació de la zona de treball
- Arrencada o desmuntatge de l'element amb els mitjans adients
- Trossejament i apilada de l'element arrencat
- Aplec dels elements desmuntats
- Càrrega dels elements arrencats sobre el camió

CONDICIONS GENERALS:

. PLEC DE PRESCRIPCIONS TÈCNIQUES PARTICULARS

Les restes de la demolició han de quedar suficientment trossejades i apilades per tal de facilitar-ne la càrrega, en funció dels mitjans de què es disposi i de les condicions de transport.

Els elements desmuntats han de quedar apilats per tal de facilitar-ne la càrrega.

Els materials han de quedar apilats i emmagatzemats en funció de l'ús a que es destinin (transport a abocador, reutilització, eliminació en obra, etc.).

Un cop acabats els treballs, la base ha de quedar neta de restes de material i en condicions d'ús.

2.- CONDICIONS DEL PROCÉS D'EXECUCIÓ

No s'ha de treballar amb pluja, neu o vent superior als 60 km/h.

S'ha de seguir l'ordre de treballs previst a la DT.

S'han de separar les bandes i els terminals, treient primer els elements d'unió, perns i femelles, i després les peces separadores.

S'han de protegir els elements de servei públic que puguin resultar afectats per les obres.

La zona afectada per les obres ha de quedar convenientment senyalitzada.

L'execució dels treballs no han de produir desperfectes, molèsties o perjudicar les construccions, bens o persones de l'entorn.

S'ha d'evitar la formació de pols, pel que cal regar les parts que s'hagin de demolir i carregar.

En cas d'imprevistos (terrenys inundats, olors de gas, etc.) o quan l'enderrocament pugui afectar les construccions veïnes, s'han de suspendre les obres i avisar a la DF.

L'operació de càrrega de runa s'ha de fer amb les precaucions necessàries, per tal d'aconseguir les condicions de seguretat suficients.

S'han d'eliminar els elements que puguin entorpir els treballs de retirada i càrrega de runa.

S'ha de complir la normativa vigent en matèria mediambiental, de seguretat i salut i d'emmagatzematge i transport de productes de construcció.

3.- UNITAT I CRITERI D'AMIDAMENT

m de llargària realment enderrocada, segons les especificacions de la DT.

DESMUNTATGE O DEMOLICIÓ DE BARRERA DE SEGURETAT, BARANA O BALAUSTRADA:

m de llargària realment desmuntada o enderrocada, segons les especificacions de la DT.

DESMUNTATGE DE REIXA:

m2 realment executat, amidat segons les especificacions de la DT.

DESMUNTATGE DE SENYAL DE TRÀNSIT O ARRENCADA D'ESCALA DE GAT:

Unitat de quantitat realment executada segons les especificacions de la DT.

4.- NORMATIVA DE COMPLIMENT OBLIGATORI

DESMUNTATGE O ENDERROC EN OBRA CIVIL:

* Orden de 6 de febrero de 1976 por la que se aprueba el Pliego de Prescripciones Técnicas Generales para Obras de Carreteras y Puentes (PG-3).

* Orden FOM/1382/2002 de 16 de mayo, por la que se actualizan determinados artículos del pliego de prescripciones técnicas generales para obras de carreteras y puentes relativos a la construcción de explanaciones, drenajes y cimentaciones (PG-3).

P2 DEMOLICIONS, ENDERROCS, MOVIMENTS DE TERRES I GESTIÓ DE RESIDUS

P21 ENDERROCS, DEMOLICIONS, ARRENCADES, REPICATS I DESMUNTATGES

P214 DESMUNTATGES O ENDERROCS D'ELEMENTS DE CONSTRUCCIÓ

P214N- ENDERROC D'ESTRUCTURES

0.- ELEMENTS QUE CONTEMPLA EL PLEC

P214N-M8LV, P214N-M8LW.

1.- DEFINICIÓ I CONDICIONS DE LES PARTIDES D'OBRA EXECUTADES

Enderroc d'elements estructurals, amb mitjans mecànics, amb càrrega manual i mecànica sobre camió.

S'han considerat els materials següents:

- Maçoneria
- Obra ceràmica
- Formigó en massa
- Formigó armat

L'execució de la unitat d'obra inclou les operacions següents:

- Preparació de la zona de treball
- Enderroc de l'element amb els mitjans adients
- Tall d'armadures i elements metàl·lics
- Trossejament i apilada de la runa
- Càrrega de la runa sobre el camió

CONDICIONS GENERALS:

Els materials han de quedar suficientment trossejats i apilats per tal de facilitar-ne la càrrega, en funció dels mitjans de què es disposin i de les condicions de transport.

Els materials han de quedar apilats i emmagatzemats en funció de l'ús a que es destinin (transport a abocador, reutilització, eliminació en obra, etc.).

Un cop acabats els treballs, la base ha de quedar neta de restes de material.

2.- CONDICIONS DEL PROCÉS D'EXECUCIÓ

No s'ha de treballar amb pluja, neu o vent superior als 60 km/h.

S'ha de seguir l'ordre de treballs previst a la DT.

El contractista ha d'elaborar un programa de treball que ha de ser aprovat per la DF abans d'iniciar els treballs, on s'ha d'especificar, com a mínim:

- Mètode d'enderroc i fases
- Estabilitat de les construccions en cada fase, apuntalaments necessaris
- Estabilitat i protecció de les construccions i elements de l'entorn i els que s'han de conservar
- Manteniment i substitució provisional dels serveis afectats pels treballs
- Mitjans d'evacuació i especificació de les zones d'abocament dels productes d'enderroc
- Cronograma dels treballs
- Pautes de control i mesures de seguretat i salut

S'ha de demolir en general, en ordre invers al que es va seguir per a la seva construcció.

S'ha de demolir de dalt a baix, per tongades horitzontals, de manera que la demolició es faci pràcticament al mateix

nivell.

Els elements no estructurals (revestiments, divisions, tancaments, etc.), s'han de demolir abans que els elements resistents als que estiguin units, sense afectar la seva estabilitat.

L'element per a enderrocar no ha d'estar sotmès a l'acció d'elements estructurals que li transmetin càrregues.

La part per a enderrocar no ha de tenir instal·lacions en servei (aigua, gas, electricitat, etc.).

S'han de protegir els elements de servei públic que puguin resultar afectats per les obres.

La zona afectada per les obres ha de quedar convenientment senyalitzada.

S'han de senyalar els elements que hagin de conservar-se intactes, segons s'indiqui en la Documentació Tècnica o, en el seu defecte, la DF.

L'execució dels treballs no han de produir desperfectes, molèsties o perjudicar les construccions, bens o persones de l'entorn.

S'ha d'evitar la formació de pols, pel que cal regar les parts que s'hagin de demolir i carregar.

Durant els treballs es permet que l'operari treballi sobre l'element si aquest és estable i l'alçària és ≤ 2 m.

En acabar la jornada no s'han de deixar trams d'obra amb perill d'inestabilitat.

Si es preveuen desplaçaments laterals de l'element, cal apuntalar-lo i protegir-lo per tal d'evitar-ne l'esfondrament.

No s'han de deixar elements en voladiu sense apuntalar.

En cas d'imprevistos (terrenys inundats, olors de gas, etc.) o quan l'enderrocament pugui afectar les construccions veïnes, s'han de suspendre les obres i avisar a la DF.

La runa s'ha d'abocar cap a l'interior del recinte, sense que es produeixin pressions perilloses sobre l'estructura per acumulació de material.

L'operació de càrrega de runa s'ha de fer amb les precaucions necessàries, per tal d'aconseguir les condicions de seguretat suficients.

S'han d'eliminar els elements que puguin entorpir els treballs de retirada i càrrega de runa.

S'ha de complir la normativa vigent en matèria mediambiental, de seguretat i salut i d'emmagatzematge i transport de productes de construcció.

3.- UNITAT I CRITERI D'AMIDAMENT

m de llargària realment enderrocada, segons les especificacions de la DT.

m3 de volum realment enderrocat, amidat com a diferència entre els perfils aixecats abans de començar l'enderroc i els aixecats al finalitzar l'enderroc, aprovats per la DF.

4.- NORMATIVA DE COMPLIMENT OBLIGATORI

* Orden de 6 de febrero de 1976 por la que se aprueba el Pliego de Prescripciones Técnicas Generales para Obras de Carreteras y Puentes (PG-3).

* Orden FOM/1382/2002 de 16 de mayo, por la que se actualizan determinados artículos del pliego de prescripciones técnicas generales para obras de carreteras y puentes relativos a la construcción de explanaciones, drenajes y cimentaciones (PG-3).

* Orden de 10 de febrero de 1975, por la que se aprueba la Norma Tecnológica de la Edificación. NTE-ADD/1975: Acondicionamiento del terreno. Desmontes. Demoliciones.

. PLEC DE PRESCRIPCIONS TÈCNIQUES PARTICULARS

P2 DEMOLICIONS, ENDERROCS, MOVIMENTS DE TERRES I GESTIÓ DE RESIDUS

P21 ENDERROCS, DEMOLICIONS, ARRENCADES, REPICATS I DESMUNTATGES

P214 DESMUNTATGES O ENDERROCS D'ELEMENTS DE CONSTRUCCIÓ

P214U- FRESATGE DE PAVIMENT ASFÀLTIC

0.- ELEMENTS QUE CONTEMPLA EL PLEC

P214U-HBQM.

1.- DEFINICIÓ I CONDICIONS DE LES PARTIDES D'OBRA EXECUTADES

Fresatge de paviment asfàltic per la seva regularització, amb mitjans mecànics i càrrega sobre camió.

L'execució de la unitat d'obra inclou les operacions següents:

- Preparació de la zona de treball, detecció d'instal·lacions
- Delimitació de la zona o elements a fresar i protecció dels elements a conservar
- Fresat del paviment en una o varies pasades, carregant directament el material al camió
- Talls i acabats de tapes i reixes
- Neteja de pols i àrids de la zona tractada

CONDICIONS GENERALS:

La superfície ha de quedar regularitzada en textura i planor.

Ha d'estar feta al lloc indicat a la DT, amb les modificacions introduïdes al replanteig previ, aprovades per la DF.

Els materials han de quedar suficientment trossejats i apilats per tal de facilitar-ne la càrrega, en funció dels mitjans de què es disposin i de les condicions de transport.

Els materials han de quedar apilats i emmagatzemats en funció de l'ús a que es destinin (transport a abocador, reutilització, eliminació en obra, etc.).

El materials resultants del fresatge es carregaran directament al camió per facilitar el seu transport a la planta de reciclatge

Un cop acabats els treballs, la base ha de quedar neta de restes de material.

2.- CONDICIONS DEL PROCÉS D'EXECUCIÓ

No s'ha de treballar amb pluja, neu o vent superior als 60 km/h.

S'ha de seguir l'ordre de treballs previst a la DT.

El contractista ha d'elaborar un programa de treball que ha de ser aprovat per la DF abans d'iniciar els treballs, on s'ha d'especificar, com a mínim:

- Mètode d'enderroc i fases
- Estabilitat de les construccions en cada fase, apuntalaments necessaris
- Estabilitat i protecció de les construccions i elements de l'entorn i els que s'han de conservar
- Manteniment i substitució provisional dels serveis afectats pels treballs
- Mitjans d'evacuació i especificació de les zones d'abocament dels productes d'enderroc
- Cronograma dels treballs
- Pautes de control i mesures de seguretat i salut

La part per a enderrocar no ha de tenir instal·lacions en servei (aigua, gas, electricitat, etc.).

El paviment no ha de tenir conductes d'instal·lació en servei a la part per arrencar, s'han de desmuntar els aparells d'instal·lació i de mobiliari existents, així com qualsevol element que pugui destorbar la feina.

. PLEC DE PRESCRIPCIONS TÈCNIQUES PARTICULARS

S'han de protegir els elements de servei públic que puguin resultar afectats per les obres.

La zona afectada per les obres ha de quedar convenientment senyalitzada.

L'execució dels treballs no han de produir desperfectes, molèsties o perjudicar les construccions, bens o persones de l'entorn.

S'ha d'evitar la formació de pols, pel que cal regar les parts que s'hagin de demolir i carregar.

En cas d'imprevistos (terrenys inundats, olors de gas, etc.) o quan l'enderrocament pugui afectar les construccions veïnes, s'han de suspendre les obres i avisar a la DF.

L'operació de càrrega de runa s'ha de fer amb les precaucions necessàries, per tal d'aconseguir les condicions de seguretat suficients.

S'han d'eliminar els elements que puguin entorpir els treballs de retirada i càrrega de runa.

S'ha de complir la normativa vigent en matèria mediambiental, de seguretat i salut i d'emmagatzematge i transport de productes de construcció.

3.- UNITAT I CRITERI D'AMIDAMENT

m2 de superfície realment executada, amidada segons les especificacions de la DT.

4.- NORMATIVA DE COMPLIMENT OBLIGATORI

* Orden de 6 de febrero de 1976 por la que se aprueba el Pliego de Prescripciones Técnicas Generales para Obras de Carreteras y Puentes (PG-3).

* Orden FOM/1382/2002 de 16 de mayo, por la que se actualizan determinados artículos del pliego de prescripciones técnicas generales para obras de carreteras y puentes relativos a la construcción de explanaciones, drenajes y cimentaciones (PG-3).

* Orden de 10 de febrero de 1975, por la que se aprueba la Norma Tecnológica de la Edificación. NTE-ADD/1975: Acondicionamiento del terreno. Desmontes. Demoliciones.

P2 DEMOLICIONS, ENDERROCS, MOVIMENTS DE TERRES I GESTIÓ DE RESIDUS

P21 ENDERROCS, DEMOLICIONS, ARRENCADES, REPICATS I DESMUNTATGES

P214 DESMUNTATGES O ENDERROCS D'ELEMENTS DE CONSTRUCCIÓ

P214W- TALL DE PAVIMENT AMB DISC PER MARCAR EL LÍMIT DE LA DEMOLICIÓ

0.- ELEMENTS QUE CONTEMPLA EL PLEC

P214W-TG0Y.

1.- DEFINICIÓ I CONDICIONS DE LES PARTIDES D'OBRA EXECUTADES

Tall fet amb maquina tallajunts en un paviment que s'ha de demolir, per tal de delimitar la zona afectada, i que en fer la demolició els límits del paviment que resti siguin rectes i uniformes.

Ha d'estar feta al lloc indicat a la DT, amb les modificacions introduïdes al replanteig previ, aprovades per la DF.

Toleràncies d'execució:

- Replanteig: ± 10 mm

2.- CONDICIONS DEL PROCÉS D'EXECUCIÓ

No s'ha de treballar amb pluja, neu o vent superior als 60 km/h.

S'ha de seguir l'ordre de treballs previst a la DT.

El contractista ha d'elaborar un programa de treball que ha de ser aprovat per la DF abans d'iniciar els treballs, on s'ha d'especificar, com a mínim:

- Mètode d'enderroc i fases
- Estabilitat de les construccions en cada fase, apuntaments necessaris
- Estabilitat i protecció de les construccions i elements de l'entorn i els que s'han de conservar
- Manteniment i substitució provisional dels serveis afectats pels treballs
- Mitjans d'evacuació i especificació de les zones d'abocament dels productes d'enderroc
- Cronograma dels treballs
- Pautes de control i mesures de seguretat i salut

3.- UNITAT I CRITERI D'AMIDAMENT

m de llargària realment enderrocada, segons les especificacions de la DT.

TALL DE PAVIMENT:

m de llargària executada realment, amidada segons les especificacions del projecte, comprovada i acceptada expressament per la DF.

4.- NORMATIVA DE COMPLIMENT OBLIGATORI

* Orden de 6 de febrero de 1976 por la que se aprueba el Pliego de Prescripciones Técnicas Generales para Obras de Carreteras y Puentes (PG-3).

* Orden FOM/1382/2002 de 16 de mayo, por la que se actualizan determinados artículos del pliego de prescripciones técnicas generales para obras de carreteras y puentes relativos a la construcción de explanaciones, drenajes y cimentaciones (PG-3).

P2 DEMOLICIONS, ENDERROCS, MOVIMENTS DE TERRES I GESTIÓ DE RESIDUS

P21 ENDERROCS, DEMOLICIONS, ARRENCADDES, REPICATS I DESMUNTATGES

P21D DESMUNTATGES D'ELEMENTS D'INSTAL·LACIONS

P21DH- DESMUNTATGE DE SUPORT I LLUMENERA

0.- ELEMENTS QUE CONTEMPLA EL PLEC

P21DH-I4V4, P21DH-K17P.

1.- DEFINICIÓ I CONDICIONS DE LES PARTIDES D'OBRA EXECUTADES

Arrencada, desmuntatge i enderroc, càrrega i transport a abocador, magatzem o lloc de nova col·locació d'elements d'instal·lacions de gas, elèctriques, lampisteria o d'enllumenat.

S'han considerat les unitats d'obra següents:

. PLEC DE PRESCRIPCIONS TÈCNIQUES PARTICULARS

- Arrencada de llum superficial
- Desmuntatge de llum superficial
- Desmuntatge de fanal
- Desmuntatge de braç mural
- Desmuntatge de pals de suports de línies elèctriques

En actuacions de reparació, s'han considerat els graus de dificultat següents:

- Grau de dificultat associat a la mobilitat en l'actuació: - Sense dificultat de mobilitat: actuacions en què hi ha una interferència pròpia de l'entorn on es desenvolupen. - Amb dificultat de mobilitat: actuacions en entorns amb dificultat de mobilitat i/o amb el material aplegat lluny de la zona de treball: - Actuacions amb dificultat d'accessibilitat, per la poca mobilitat de la maquinària, per l'elevada presència de guals particulars i passos de vianants, per la impossibilitat d'ubicar una plataforma de treball lateral, per la impossibilitat d'ocupació de la calçada per fer l'aplec de materials que impliqui fer l'actuació per fases per tal de mantenir el pas de vianants i/o per estar en una zona amb tràfic rodat important - Actuacions en les què els materials estan aplegats lluny de la zona de treball per manca d'espai en la proximitat d'on s'executen les tasques.

- Grau de dificultat associat a l'àmbit de l'actuació en funció de l'amplària de la vorera, calçada o plataforma única

- Grau de dificultat associat a la presència d'elements externs a l'actuació: - Sense afectació per serveis o elements de mobiliari urbà: actuacions sense serveis (canalitzacions d'aigua, semàfors, enllumenat, etc.) ni elements urbans de grans dimensions (marquesines, mòduls d'aparcament de bicicletes, etc.) que interfereixin (o que puguin interferir) en les tasques - Amb afectació per serveis o elements de mobiliari urbà: actuacions amb serveis (canalitzacions d'aigua, semàfors, enllumenat, etc.) o elements urbans de grans dimensions (marquesines, mòduls d'aparcament de bicicletes, etc) que interfereixen en les tasques.

- Grau de dificultat associat a l'abast de l'actuació

L'execució de la unitat d'obra inclou les operacions següents:

- Operacions de preparació
- Desconnexió de la xarxa d'alimentació, i protecció dels terminals, en el seu cas
- Desmuntatge o arrencada dels elements
- Enderroc dels fonaments si es el cas
- Neteja de la superfície de les restes de runa
- Càrrega, transport i descàrrega a les zones autoritzades d'abocament de la runa i dels materials de rebuig generats i condicionament de l'abocador
- Càrrega, transport al magatzem o lloc de nova utilització dels materials que indica la DT, descàrrega i classificació

CONDICIONS GENERALS:

Els materials han de quedar apilats i emmagatzemats en funció de l'ús a que es destinin (transport a abocador, reutilització, eliminació en obra, etc.).

2.- CONDICIONS DEL PROCÉS D'EXECUCIÓ

No s'ha de treballar amb pluja, neu o vent superior als 60 km/h.

S'ha de seguir l'ordre de treballs previst a la DT.

La xarxa ha d'estar fora de servei.

Si la xarxa o l'element a desmuntar conté fluids, aquests s'han de buidar.

Els elements s'han de desmuntar amb les eines apropiades.

Es tindrà especial cura amb els elements que s'han de tornar a muntar en un altre lloc.

Els elements grans i pesats s'han de subjectar i manipular pels punts d'ancoratge disposats per a aquest fi. Si aquests punts es varen retirar durant el muntatge, aleshores es tornaran a muntar.

Es farà servir la maquinària adequada per a la manipulació dels elements a desmuntar (grues, cistelles, etc.).

Qualsevol conducció que empalmi amb l'element ha de quedar obturada. Si es tracta d'un element elèctric, l'extrem de la part que no es retira ha de quedar convenientment protegit.

S'han de protegir els elements de servei públic que puguin resultar afectats per les obres.

La zona afectada per les obres ha de quedar convenientment senyalitzada.

Cal prendre les mesures de precaució necessàries per aconseguir unes condicions de seguretat suficients i evitar danys a les construccions properes.

S'han de senyalar els elements que hagin de conservar-se intactes, segons s'indiqui en la Documentació Tècnica o, en el seu defecte, la DF.

Els treballs s'han de fer de manera que molestin el mínim als possibles afectats.

S'ha d'evitar la formació de pols, pel que cal regar les parts que s'hagin de demolir i carregar.

En cas d'imprevistos (olors de gas, etc.) o quan les operacions que es realitzin puguin afectar les construccions veïnes, s'han de suspendre les obres i avisar a la DF.

L'operació de càrrega de runa s'ha de fer amb les precaucions necessàries, per tal d'aconseguir les condicions de seguretat suficients.

S'han d'eliminar els elements que puguin entorpir els treballs de retirada i càrrega de runa.

El transport s'ha de realitzar en un vehicle adequat, per al material que es desitgi transportar, proveït dels elements que calen per al seu desplaçament correcte.

Durant el transport s'ha de protegir el material perquè no es produeixin pèrdues en el trajecte.

En cas d'utilització d'abocador, el contractista no podrà abocar material procedent de l'obra sense que prèviament estigui aprovat l'abocador pel Director d'Obra i per la comissió de seguiment mediambiental, en el cas que estigui constituïda.

3.- UNITAT I CRITERI D'AMIDAMENT

DESMUNTATGE DE SUPORT DE LÍNIES ELÈCTRIQUES I LLUMENERA:

Unitat d'element realment arrencat o desmuntat segons les especificacions de la DT.

4.- NORMATIVA DE COMPLIMENT OBLIGATORI

No hi ha normativa de compliment obligatori.

P2 DEMOLICIONS, ENDERROCS, MOVIMENTS DE TERRES I GESTIÓ DE RESIDUS

P21 ENDERROCS, DEMOLICIONS, ARRENCADES, REPICATS I DESMUNTATGES

P21G ENDERROCS D'ELEMENTS D'INSTAL·LACIONS

P21G4- DEMOLICIÓ DE CUNETA

0.- ELEMENTS QUE CONTEMPLA EL PLEC

P21G4-TG14.

1.- DEFINICIÓ I CONDICIONS DE LES PARTIDES D'OBRA EXECUTADES

Demolició d'elements que formen part d'una xarxa de sanejament o de drenatge, amb mitjans manuals o mecànics.

S'han considerat els elements següents:

- Claveguera, clavegueró o cuneta de formigó amb o sense solera de formigó

. PLEC DE PRESCRIPCIONS TÈCNIQUES PARTICULARS

- Pou, embornal o interceptor de maó amb o sense solera de formigó

- Canonada d'acer corrugat de 200 cm de diàmetre com a màxim

L'execució de la unitat d'obra inclou les operacions següents:

- Preparació de la zona de treball

- Enderroc de l'element amb els mitjans adients

- Tall d'armadures i elements metàl·lics

- Trossejament i apilada de la runa

- Càrrega de la runa sobre el camió

CONDICIONS GENERALS:

Els materials han de quedar suficientment trossejats i apilats per tal de facilitar-ne la càrrega, en funció dels mitjans de què es disposin i de les condicions de transport.

Els materials han de quedar apilats i emmagatzemats en funció de l'ús a que es destinin (transport a abocador, reutilització, eliminació en obra, etc.).

Un cop acabats els treballs, la base ha de quedar neta de restes de material.

2.- CONDICIONS DEL PROCÉS D'EXECUCIÓ

No s'ha de treballar amb pluja, neu o vent superior als 60 km/h.

S'ha de seguir l'ordre de treballs previst a la DT.

L'excavació del terreny circumdant s'ha de fer alternativament a ambdós costats, de manera que mantinguin el mateix nivell.

Ha d'estar fora de servei.

Qualsevol conducció que empalmi amb l'element ha de quedar obturada.

S'han de protegir els elements de servei públic que puguin resultar afectats per les obres.

La zona afectada per les obres ha de quedar convenientment senyalitzada.

L'execució dels treballs no han de produir desperfectes, molèsties o perjudicar les construccions, bens o persones de l'entorn.

S'ha d'evitar la formació de pols, pel que cal regar les parts que s'hagin de demolir i carregar.

En cas d'imprevistos (terrenys inundats, olors de gas, etc.) o quan l'enderrocament pugui afectar les construccions veïnes, s'han de suspendre les obres i avisar a la DF.

L'operació de càrrega de runa s'ha de fer amb les precaucions necessàries, per tal d'aconseguir les condicions de seguretat suficients.

La runa s'ha de desinfectar abans de ser transportada.

S'han d'eliminar els elements que puguin entorpir els treballs de retirada i càrrega de runa.

S'ha de complir la normativa vigent en matèria mediambiental, de seguretat i salut i d'emmagatzematge i transport de productes de construcció.

3.- UNITAT I CRITERI D'AMIDAMENT

CLAVEGUERÓ, CANONADA, INTERCEPTOR, CUNETA O CONDUCTES D'EVACUACIÓ:

m de llargària realment enderrocada, segons les especificacions de la DT.

m de llargària realment enderrocat, amidat per l'eix de l'element, segons les especificacions de la DT.

4.- NORMATIVA DE COMPLIMENT OBLIGATORI

* Orden de 6 de febrero de 1976 por la que se aprueba el Pliego de Prescripciones Técnicas Generales para Obras de Carreteras y Puentes (PG-3).

* Orden FOM/1382/2002 de 16 de mayo, por la que se actualizan determinados artículos del pliego de prescripciones técnicas generales para obras de carreteras y puentes relativos a la construcción de explanaciones, drenajes y cimentaciones (PG-3).

P2 DEMOLICIONS, ENDERROCS, MOVIMENTS DE TERRES I GESTIÓ DE RESIDUS

P21 ENDERROCS, DEMOLICIONS, ARRENCADES, REPICATS I DESMUNTATGES

P21Q DESMUNTATGES O ENDERROCS D'EQUIPAMENTS

P21Q2- RETIRADA D'EQUIPAMENT FIX

0.- ELEMENTS QUE CONTEMPLA EL PLEC

P21Q2-TG1M.

1.- DEFINICIÓ I CONDICIONS DE LES PARTIDES D'OBRA EXECUTADES

Arrencades i desmuntatges d'equipaments fixos, mobiliari i elements de suport obsolets.

S'han considerat les unitats d'obra següents:

- Desmuntatge d'element d'equipament fix o mòbil, amb mitjans manuals i mecànics i càrrega de runa o material d'aplec per la seva reutilització sobre camió.

- Desmuntatge de baranes o barreres metàl·liques o de formigó, amb mitjans manuals i mecànics i càrrega de runa o material d'aplec per la seva reutilització sobre camió.

L'execució de la unitat d'obra inclou les operacions següents:

- Operacions de preparació
- Desconnexió de la xarxa d'alimentació, i protecció dels terminals, si es el cas
- Desmuntatge o arrencada dels elements
- Neteja de la superfície de les restes de runa
- Càrrega, transport i descàrrega a les zones autoritzades d'abocament de la runa i dels materials aprofitables al lloc d'aplec o reparació

CONDICIONS GENERALS:

Els materials arrencats han de quedar suficientment trossejats i apilats per tal de facilitar-ne la càrrega, en funció dels mitjans de què es disposin i de les condicions de transport.

2.- CONDICIONS DEL PROCÉS D'EXECUCIÓ

S'ha de seguir l'ordre de treballs previst a la DT.

La xarxa d'alimentació elèctrica ha d'estar fora de servei.

Els elements s'han de desmuntar amb les eines apropiades.

Els elements grans i pesats s'han de subjectar i manipular pels punts d'ancoratge disposats per a aquest fi. Si aquests punts es van retirar durant el muntatge, aleshores es tornaran a muntar.

Es farà servir la maquinària adequada per a la manipulació dels elements a desmuntar, com ara grues, cistelles, etc.

L'extrem de la part de la xarxa que no es retira ha de quedar convenientment protegit.

La zona afectada per les obres ha de quedar convenientment senyalitzada.

Cal prendre les mesures de precaució necessàries per aconseguir unes condicions de seguretat suficients.

S'han de senyalar els elements que hagin de conservar-se intactes, segons s'indiqui en la DT o en el seu defecte, la DF.

Els treballs s'han de fer de manera que molestin el mínim possible als afectats.

En cas d'imprevistos (olors de gas, etc.) o quan les operacions que es realitzin puguin afectar les construccions veïnes, s'han de suspendre les obres i avisar a la DF.

. PLEC DE PRESCRIPCIONS TÈCNIQUES PARTICULARS

L'operació de càrrega de runa s'ha de fer amb les precaucions necessàries, per tal d'aconseguir les condicions de seguretat suficients.

S'han d'eliminar els elements que puguin entorpir els treballs de retirada i càrrega de runa.

El transport s'ha de realitzar en un vehicle adequat, per al material que es desitgi transportar, proveït dels elements que calen per al seu desplaçament correcte.

Durant el transport s'ha de protegir el material perquè no es produeixin pèrdues en el trajecte.

3.- UNITAT I CRITERI D'AMIDAMENT

ARRENCADA O DESMUNTATGE D'EQUIPAMENT FIX O MÒBIL:

Unitat de quantitat realment desmuntada, inclòs l'enderroc dels suports i bancades si és el cas, amidat segons les especificacions de la DT.

DESMUNTATGE DE BARANES O BARRERES:

m de llargària entre els extrems dels elements realments desmuntats.

4.- NORMATIVA DE COMPLIMENT OBLIGATORI

No hi ha normativa de compliment obligatori.

P2 DEMOLICIONS, ENDERROCS, MOVIMENTS DE TERRES I GESTIÓ DE RESIDUS

P21 ENDERROCS, DEMOLICIONS, ARRENCADES, REPICATS I DESMUNTATGES

P21R DESMUNTATGES O ENDERROCS D'ELEMENTS DE JARDINERIA

P21R0- ELIMINACIÓ D'ARBRE

0.- ELEMENTS QUE CONTEMPLA EL PLEC

P21R0-92HS.

1.- DEFINICIÓ I CONDICIONS DE LES PARTIDES D'OBRA EXECUTADES

Arrencada d'arbres, arrels i part aèria, amb càrrega manual o mecànica sobre camió o contenidor.

L'execució de la unitat d'obra inclou les operacions següents:

- Preparació de la zona de treball
- Tala de les branques
- Tall del tronc
- Arrencada de la soca i arrels principals
- Trossejament i apilada de les branques i arrels
- Càrrega sobre el camió o contenidor de branques, arrels i brossa resultant
- Reblert del clot amb terres adequades

CONDICIONS GENERALS:

Els materials han de quedar suficientment trossejats i apilats per tal de facilitar-ne la càrrega, en funció dels mitjans de què es disposin i de les condicions de transport.

Els materials han de quedar apilats i emmagatzemats en funció de l'ús a que es destinin (transport a abocador,

reutilització, eliminació en obra, etc.).

Un cop acabats els treballs, la base ha de quedar neta de restes de material.

El forat de la soca ha de quedar reblert amb terres adequades, compactades amb el mateix grau que les del voltant.

No han de quedar soterrades al terreny arrels de diàmetre superior a 10 cm.

2.- CONDICIONS DEL PROCÉS D'EXECUCIÓ

No s'ha de treballar amb pluja, neu o vent superior als 60 km/h.

Només s'ha d'arrencar els arbres indicats a la DT.

El contractista ha d'elaborar un programa de treball que ha de ser aprovat per la DF abans d'iniciar els treballs, on s'ha d'especificar, com a mínim:

- Mètode d'enderroc i fases
- Estabilitat de les construccions en cada fase, apuntalaments necessaris
- Estabilitat i protecció de les construccions i elements de l'entorn i els que s'han de conservar
- Manteniment i substitució provisional dels serveis afectats pels treballs
- Mitjans d'evacuació i especificació de les zones d'abocament dels productes d'enderroc
- Cronograma dels treballs
- Pautes de control i mesures de seguretat i salut

S'han de talar primer les branques laterals, deixant net el tronc.

S'ha de garantir que la caiguda del tronc no afectarà a cap construcció o servei públic.

S'han de protegir els elements de servei públic que puguin resultar afectats per les obres.

La zona afectada per les obres ha de quedar convenientment senyalitzada.

L'execució dels treballs no han de produir desperfectes, molèsties o perjudicar les construccions, bens o persones de l'entorn.

S'ha d'evitar la formació de pols, pel que cal regar les parts que s'hagin de demolir i carregar.

En acabar la jornada no s'han de deixar trams d'obra amb perill d'inestabilitat.

En cas d'imprevistos (terrenys inundats, olors de gas, etc.) o quan l'enderrocament pugui afectar les construccions veïnes, s'han de suspendre les obres i avisar a la DF.

L'operació de càrrega de runa s'ha de fer amb les precaucions necessàries, per tal d'aconseguir les condicions de seguretat suficients.

S'han d'eliminar els elements que puguin entorpir els treballs de retirada i càrrega de runa.

S'ha de complir la normativa vigent en matèria mediambiental, de seguretat i salut i d'emmagatzematge i transport de productes de construcció.

3.- UNITAT I CRITERI D'AMIDAMENT

Unitat d'arbre realment arrencat, aprovat per la DF

4.- NORMATIVA DE COMPLIMENT OBLIGATORI

* Orden de 10 de febrero de 1975, por la que se aprueba la Norma Tecnológica de la Edificación. NTE-ADD/1975: Acondicionamiento del terreno. Desmontes. Demoliciones.

P2 DEMOLICIONS, ENDERROCS, MOVIMENTS DE TERRES I GESTIÓ DE RESIDUS

P22 MOVIMENTS DE TERRES

P221 EXCAVACIONS

P2213- EXCAVACIÓ PER A ESPLANACIÓ

0.- ELEMENTS QUE CONTEMPLA EL PLEC

P2213-IR6L.

1.- DEFINICIÓ I CONDICIONS DE LES PARTIDES D'OBRA EXECUTADES

Excavacions amb finalitats diverses, que tenen com a resultat el rebaix del terreny.

S'han considerat els tipus següents:

- Excavació per a rebaix

- Excavació de roca a cel obert amb morter expansiu

En actuacions de reparació, s'han considerat els graus de dificultat següents:

- Grau de dificultat associat a la mobilitat en l'actuació: - Sense dificultat de mobilitat: actuacions en què hi ha una interferència pròpia de l'entorn on es desenvolupen. - Amb dificultat de mobilitat: actuacions en entorns amb dificultat de mobilitat i/o amb el material aplegat lluny de la zona de treball: - Actuacions amb dificultat d'accessibilitat, per la poca mobilitat de la maquinària, per l'elevada presència de guals particulars i passos de vianants, per la impossibilitat d'ubicar una plataforma de treball lateral, per la impossibilitat d'ocupació de la calçada per fer l'aplec de materials que impliqui fer l'actuació per fases per tal de mantenir el pas de vianants i/o per estar en una zona amb tràfic rodat important - Actuacions en les què els materials estan aplegats lluny de la zona de treball per manca d'espai en la proximitat d'on s'executen les tasques.

- Grau de dificultat associat a l'àmbit de l'actuació en funció de l'amplària de la vorera, calçada o plataforma única

- Grau de dificultat associat a la presència d'elements externs a l'actuació: - Sense afectació per serveis o elements de mobiliari urbà: actuacions sense serveis (canalitzacions d'aigua, semàfors, enllumenat, etc.) ni elements urbans de grans dimensions (marquesines, mòduls d'aparcament de bicicletes, etc.) que interfereixin (o que puguin interferir) en les tasques - Amb afectació per serveis o elements de mobiliari urbà: actuacions amb serveis (canalitzacions d'aigua, semàfors, enllumenat, etc.) o elements urbans de grans dimensions (marquesines, mòduls d'aparcament de bicicletes, etc) que interfereixen en les tasques.

- Grau de dificultat associat a l'abast de l'actuació

L'execució de la unitat d'obra inclou les operacions següents:

Excavació per esplanació, rebaix, buidat de soterrani o caixa de paviment:

- Preparació de la zona de treball

- Situació dels punts topogràfics

- Excavació de les terres

- Càrrega de les terres sobre camió o contenidor, en el seu cas

Excavació de roca amb morter expansiu:

- Preparació de la zona de treball

- Situació de les referències topogràfiques externes

- Perforació de la roca d'acord amb un pla de treball preestablert

- Introducció del morter a les perforacions

- Trossejat de les restes amb martell trencador

- Càrrega de la runa sobre camió o contenidor

CONDICIONS GENERALS:

Es considera terreny fluix, el capaç de ser foradat amb pala, que té un assaig SPT < 20.

Es considera terreny compacte, el capaç de ser foradat amb pic (no amb pala), que té un assaig SPT entre 20 i 50.

Es considera terreny de trànsit, el capaç de ser foradat amb màquina o escarificadora (no amb pic), que té un assaig SPT > 50 sense rebot.

Es considera terreny no classificat, des del capaç de ser foradat amb pala, que té un assaig SPT < 20, fins al capaç de ser foradat amb màquina o escarificadora (no amb pic), que té un assaig SPT > 50 sense rebot.

Es considera roca de resistència baixa, la que amb dificultat es deixa ratllar amb navalla, que té un assaig de resistència a la compressió simple entre 5 i 25 MPa.

Es considera roca de resistència mitja, la que es pot trencar amb un cop de martell i que no es deixa ratllar amb navalla, que té un assaig de resistència a la compressió simple entre 25 i 50 MPa.

Es considera roca de resistència alta, la que necessita més d'un cop de martell per trencar-se, que té un assaig de resistència a la compressió simple entre 50 i 100 MPa.

Es considera que la càrrega de terres sobre camió és directa quan l'existència de rampa o d'altres condicionants de l'obra permeten que els mitjans d'excavació realitzin l'excavació i la càrrega de terres.

Es considera que la càrrega de terres sobre camió és indirecta quan la inexistència de rampa o d'altres condicionants de l'obra no permeten que els mitjans d'excavació realitzin la càrrega de terres i és necessària la utilització d'una altra màquina per a aquesta funció.

EXCAVACIÓ PER A ESPLANACIÓ, REBAIX DEL TERRENY O BUIDAT DE SOTERRANI:

L'excavació per a caixes de paviments s'aplica en superfícies petites o mitjanes i amb una profunditat exactament definida, amb lleugeres dificultats de maniobra de màquines o camions.

S'entén que el rebaix es fa en superfícies mitjanes o grans, sense problemes de maniobrabilitat de màquines o de camions.

El fons de l'excavació s'ha de deixar pla, anivellat o amb la inclinació prevista.

S'han de deixar els talussos perimetrals que fixi la DF.

L'aportació de terres per a correccions del nivell ha de ser mínima, de la mateixa terra existent i amb la mateixa capacitat.

La qualitat del terreny al fons de l'excavació requereix l'aprovació explícita de la DF.

Les terres que determini la DF s'han de conservar en una zona a part. La resta s'ha de transportar a un abocador autoritzat.

Toleràncies d'execució:

- Replanteig: ± 100 mm
- Nivells: + 10 mm, - 50 mm
- Planor: ± 40 mm/m
- Angle del talús: $\pm 2^\circ$

2.- CONDICIONS DEL PROCÉS D'EXECUCIÓ

CONDICIONS GENERALS:

No s'ha de treballar quan plou, neva o fa vent superior als 60 km/h.

En cas d'imprevistos (terrenys inundats, olors de gas, restes de construccions, etc.) s'han de suspendre els treballs i avisar la DF.

Si cal fer rampes per accedir a la zona de treball, han de tenir les característiques següents:

- Amplària: $\geq 4,5$ m
- Pendent: - Trams rectes: $\leq 12\%$ - Corbes: $\leq 8\%$ - Trams abans de sortir a la via de llargària ≥ 6 m: $\leq 6\%$
- El talús ha de ser fixat per la DF.

EXCAVACIÓ PER A ESPLANACIÓ, REBAIX DEL TERRENY O BUIDAT DE SOTERRANI:

. PLEC DE PRESCRIPCIONS TÈCNIQUES PARTICULARS

Les terres s'han d'extreure de dalt a baix, sense soscavar-les.

No s'han d'acumular terres o materials a la vora de l'excavació.

S'han d'extreure les terres o els materials amb perill de desprendiment.

S'ha d'impedir l'entrada d'aigües superficials. Cal preveure un sistema de desguàs a fi d'evitar l'acumulació d'aigua dins de l'excavació.

EXCAVACIÓ AMB MORTER EXPANSIU:

Cal fer un programa de les perforacions i del procés del reblert amb morter i extracció de la roca.

En fer les perforacions, cal verificar que no es produeixen danys a estructures properes. Si es donés aquest cas, cal evitar l'ús de barrines percussores i fer els forats exclusivament per rotació.

3.- UNITAT I CRITERI D'AMIDAMENT

EXCAVACIÓ:

m3 de volum excavat segons les especificacions de la DT, amidat com a diferència entre els perfils transversals del terreny aixecats abans de començar les obres i els perfils teòrics assenyalats als plànols, amb les modificacions aprovades per la DF.

No s'ha d'abonar l'excés d'excavació que s'hagi produït sense l'autorització de la DF, ni la càrrega i el transport del material ni els treballs que calguin per a reomplir-lo.

Inclou la càrrega, allisada de talussos, esgotaments per pluja o inundació i quantes operacions faci falta per a una correcta execució de les obres.

També estan inclosos en el preu el manteniment dels camins de comunicació entre el desmunt i les zones on han d'anar les terres, la seva creació, i la seva eliminació, si s'escau.

Tan sols s'han d'abonar els esllavissaments no provocats, sempre que s'hagin observat totes les prescripcions relatives a excavacions, entibacions i voladures.

4.- NORMATIVA DE COMPLIMENT OBLIGATORI

Documento Básico de Seguridad estructural de cimientos DB-SE-C, parte II del CTE, aprobado por el Real Decreto 314/2006.

P2 DEMOLICIONS, ENDERROCS, MOVIMENTS DE TERRES I GESTIÓ DE RESIDUS

P22 MOVIMENTS DE TERRES

P221 EXCAVACIONS

P2214- EXCAVACIÓ PER A CAIXA DE PAVIMENT

0.- ELEMENTS QUE CONTEMPLA EL PLEC

P2214-TG3W.

1.- DEFINICIÓ I CONDICIONS DE LES PARTIDES D'OBRA EXECUTADES

Excavacions amb finalitats diverses, que tenen com a resultat el rebaix del terreny.

S'han considerat els tipus següents:

- Excavació per a caixa de paviment

En actuacions de reparació, s'han considerat els graus de dificultat següents:

- Grau de dificultat associat a la mobilitat en l'actuació: - Sense dificultat de mobilitat: actuacions en què hi ha una interferència pròpia de l'entorn on es desenvolupen. - Amb dificultat de mobilitat: actuacions en entorns amb dificultat de mobilitat i/o amb el material aplegat lluny de la zona de treball: - Actuacions amb dificultat d'accessibilitat, per la poca mobilitat de la maquinària, per l'elevada presència de guals particulars i passos de vianants, per la impossibilitat d'ubicar una plataforma de treball lateral, per la impossibilitat d'ocupació de la calçada per fer l'aplec de materials que impliqui fer l'actuació per fases per tal de mantenir el pas de vianants i/o per estar en una zona amb tràfic rodant important - Actuacions en les què els materials estan aplegats lluny de la zona de treball per manca d'espai en la proximitat d'on s'executen les tasques.

- Grau de dificultat associat a l'àmbit de l'actuació en funció de l'amplària de la vorera, calçada o plataforma única

- Grau de dificultat associat a la presència d'elements externs a l'actuació: - Sense afectació per serveis o elements de mobiliari urbà: actuacions sense serveis (canalitzacions d'aigua, semàfors, enllumenat, etc.) ni elements urbans de grans dimensions (marquesines, mòduls d'aparcament de bicicletes, etc.) que interfereixin (o que puguin interferir) en les tasques - Amb afectació per serveis o elements de mobiliari urbà: actuacions amb serveis (canalitzacions d'aigua, semàfors, enllumenat, etc.) o elements urbans de grans dimensions (marquesines, mòduls d'aparcament de bicicletes, etc) que interfereixen en les tasques.

- Grau de dificultat associat a l'abast de l'actuació

Excavació per esplanació, rebaix, buidat de soterrani o caixa de paviment:

- Preparació de la zona de treball

- Situació dels punts topogràfics

- Excavació de les terres

- Càrrega de les terres sobre camió o contenidor, en el seu cas

Es considera terreny fluix, el capaç de ser foradat amb pala, que té un assaig SPT < 20.

Es considera terreny compacte, el capaç de ser foradat amb pic (no amb pala), que té un assaig SPT entre 20 i 50.

Es considera terreny de trànsit, el capaç de ser foradat amb màquina o escarificadora (no amb pic), que té un assaig SPT > 50 sense rebot.

Es considera terreny no classificat, des del capaç de ser foradat amb pala, que té un assaig SPT < 20, fins al capaç de ser foradat amb màquina o escarificadora (no amb pic), que té un assaig SPT > 50 sense rebot.

Es considera roca de resistència baixa, la que amb dificultat es deixa ratllar amb navalla, que té un assaig de resistència a la compressió simple entre 5 i 25 MPa.

Es considera roca de resistència mitja, la que es pot trencar amb un cop de martell i que no es deixa ratllar amb navalla, que té un assaig de resistència a la compressió simple entre 25 i 50 MPa.

Es considera roca de resistència alta, la que necessita més d'un cop de martell per trencar-se, que té un assaig de resistència a la compressió simple entre 50 i 100 MPa.

Es considera que la càrrega de terres sobre camió és directa quan l'existència de rampa o d'altres condicionants de l'obra permeten que els mitjans d'excavació realitzin l'excavació i la càrrega de terres.

Es considera que la càrrega de terres sobre camió és indirecta quan la inexistència de rampa o d'altres condicionants de l'obra no permeten que els mitjans d'excavació realitzin la càrrega de terres i és necessària la utilització d'una altra màquina per a aquesta funció.

EXCAVACIÓ PER A ESPLANACIÓ, REBAIX DEL TERRENY O BUIDAT DE SOTERRANI:

L'excavació per a caixes de paviments s'aplica en superfícies petites o mitjanes i amb una profunditat exactament definida, amb lleugeres dificultats de maniobra de màquines o camions.

El fons de l'excavació s'ha de deixar pla, anivellat o amb la inclinació prevista.

S'han de deixar els talussos perimetrals que fixi la DF.

L'aportació de terres per a correccions del nivell ha de ser mínima, de la mateixa terra existent i amb la mateixa compacitat.

La qualitat del terreny al fons de l'excavació requereix l'aprovació explícita de la DF.

Les terres que determini la DF s'han de conservar en una zona a part. La resta s'ha de transportar a un abocador

autoritzat.

Toleràncies d'execució:

- Replanteig: ± 100 mm

- Nivells: + 10 mm, - 50 mm

- Planor: ± 40 mm/m

- Angle del talús: $\pm 2^\circ$

2.- CONDICIONS DEL PROCÉS D'EXECUCIÓ

No s'ha de treballar quan plou, neva o fa vent superior als 60 km/h.

En cas d'imprevistos (terrenys inundats, olors de gas, restes de construccions, etc.) s'han de suspendre els treballs i avisar la DF.

Si cal fer rampes per accedir a la zona de treball, han de tenir les característiques següents:

- Amplària: $\geq 4,5$ m

- Pendent: - Trams rectes: $\leq 12\%$ - Corbes: $\leq 8\%$ - Trams abans de sortir a la via de llargària ≥ 6 m: $\leq 6\%$

- El talús ha de ser fixat per la DF.

Les terres s'han d'extreure de dalt a baix, sense soscavar-les.

No s'han d'acumular terres o materials a la vora de l'excavació.

S'han d'extreure les terres o els materials amb perill de desprendiment.

S'ha d'impedir l'entrada d'aigües superficials. Cal preveure un sistema de desguàs a fi d'evitar l'acumulació d'aigua dins de l'excavació.

3.- UNITAT I CRITERI D'AMIDAMENT

m3 de volum excavat segons les especificacions de la DT, amidat com a diferència entre els perfils transversals del terreny aixecats abans de començar les obres i els perfils teòrics assenyalats als plànols, amb les modificacions aprovades per la DF.

No s'ha d'abonar l'excés d'excavació que s'hagi produït sense l'autorització de la DF, ni la càrrega i el transport del material ni els treballs que calguin per a reomplir-lo.

Inclou la càrrega, allisada de talussos, esgotaments per pluja o inundació i quantes operacions faci falta per a una correcta execució de les obres.

També estan inclosos en el preu el manteniment dels camins de comunicació entre el desmunt i les zones on han d'anar les terres, la seva creació, i la seva eliminació, si s'escau.

Tan sols s'han d'abonar els esllavissaments no provocats, sempre que s'hagin observat totes les prescripcions relatives a excavacions, entibacions i voladures.

4.- NORMATIVA DE COMPLIMENT OBLIGATORI

Documento Básico de Seguridad estructural de cimentos DB-SE-C, parte II del CTE, aprobado por el Real Decreto 314/2006.

P2 DEMOLICIONS, ENDERROCS, MOVIMENTS DE TERRES I GESTIÓ DE RESIDUS

P22 MOVIMENTS DE TERRES

P221 EXCAVACIONS

P221B- EXCAVACIÓ DE RASA I POU

0.- ELEMENTS QUE CONTEMPLA EL PLEC

P221B-IQF7, P221B-IQF6, P221B-IQF5, P221B-I1BM, P221B-IDOU.

1.- DEFINICIÓ I CONDICIONS DE LES PARTIDES D'OBRA EXECUTADES

Conjunt d'operacions per obrir rases i pous de fonaments, o de pas d'instal·lacions, realitzades amb mitjans mecànics o manuals, de forma contínua o realitzades per dames.

En actuacions de reparació, s'han considerat els graus de dificultat següents:

- Grau de dificultat associat a la mobilitat en l'actuació: - Sense dificultat de mobilitat: actuacions en què hi ha una interferència pròpia de l'entorn on es desenvolupen. - Amb dificultat de mobilitat: actuacions en entorns amb dificultat de mobilitat i/o amb el material aplegat lluny de la zona de treball: - Actuacions amb dificultat d'accessibilitat, per la poca mobilitat de la maquinària, per l'elevada presència de guals particulars i passos de vianants, per la impossibilitat d'ubicar una plataforma de treball lateral, per la impossibilitat d'ocupació de la calçada per fer l'aplec de materials que impliqui fer l'actuació per fases per tal de mantenir el pas de vianants i/o per estar en una zona amb tràfic rodat important - Actuacions en les què els materials estan aplegats lluny de la zona de treball per manca d'espai en la proximitat d'on s'executen les tasques.

- Grau de dificultat associat a l'àmbit de l'actuació en funció de l'amplària de la vorera, calçada o plataforma única

- Grau de dificultat associat a la presència d'elements externs a l'actuació: - Sense afectació per serveis o elements de mobiliari urbà: actuacions sense serveis (canalitzacions d'aigua, semàfors, enllumenat, etc.) ni elements urbans de grans dimensions (marquesines, mòduls d'aparcament de bicicletes, etc.) que interfereixin (o que puguin interferir) en les tasques - Amb afectació per serveis o elements de mobiliari urbà: actuacions amb serveis (canalitzacions d'aigua, semàfors, enllumenat, etc.) o elements urbans de grans dimensions (marquesines, mòduls d'aparcament de bicicletes, etc) que interfereixen en les tasques.

- Grau de dificultat associat a l'abast de l'actuació

L'execució de la unitat d'obra inclou les operacions següents:

- Preparació de la zona de treball
- Situació dels punts topogràfics exteriors a l'excavació
- Replanteig de la zona a excavar i determinació de l'ordre d'execució de les dames si és el cas
- Excavació de les terres
- Càrrega de les terres sobre camió, contenidor, o formació de cavallons a la vora de la rasa, segons indiqui la partida d'obra
- Reblert i compactació de les terres en cas necessari

CONDICIONS GENERALS:

Es considera terreny fluix, el capaç de ser foradat amb pala, que té un assaig SPT < 20.

Es considera terreny compacte, el capaç de ser foradat amb pic (no amb pala), que té un assaig SPT entre 20 i 50.

Es considera terreny de trànsit, el capaç de ser foradat amb màquina o escarificadora (no amb pic), que té un assaig SPT > 50 sense rebot.

Es considera terreny no classificat, des del capaç de ser foradat amb pala, que té un assaig SPT < 20, fins al capaç

de ser foradat amb màquina o escarificadora (no amb pic), que té un assaig SPT > 50 sense rebot.

Es considera roca la que pot ser foradada amb compressor (no amb màquina), que té un rebot a l'assaig SPT.

L'element excavat ha de tenir la forma i les dimensions especificades en la DT, o en el seu defecte, les que determini la DF.

El fons de l'excavació ha de quedar anivellat.

El fons de l'excavació no ha de tenir material engrunat o flux i les esquerdes i els forats han de quedar reblerts.

Els talussos perimetrals han de ser els fixats per la DF.

Els talussos han de tenir el pendent especificat a la DT.

La qualitat de terreny del fons de l'excavació requereix l'aprovació explícita de la DF.

Toleràncies d'execució:

- Dimensions: $\pm 5\%$, ± 50 mm

- Planor: ± 40 mm/m

- Replanteig: $< 0,25\%$, ± 100 mm

- Nivells: ± 50 mm

- Aplomat o talús de les cares laterals: $\pm 2^\circ$

2.- CONDICIONS DEL PROCÉS D'EXECUCIÓ

CONDICIONS GENERALS:

No s'ha de treballar amb pluja, neu o vent superior als 60 km/h.

S'han de protegir els elements de servei públic que puguin resultar afectats per les obres.

S'han d'eliminar els elements que puguin entorpir els treballs d'execució de la partida.

S'ha de seguir l'ordre dels treballs previst per la DF.

Abans de començar els treballs, es farà un replanteig previ que ha de ser aprovat per la DF.

Hi ha d'haver punts fixos de referència exteriors a la zona de treball, als quals s'hi han de referir totes les lectures topogràfiques.

Si cal fer rampes per accedir a la zona de treball, han de tenir les característiques següents:

- Amplària: $\geq 4,5$ m

- Pendent: - Trams rectes: $\leq 12\%$ - Corbes: $\leq 8\%$ - Trams abans de sortir a la via de llargària ≥ 6 m: $\leq 6\%$

- El talús ha de ser fixat per la DF.

La finalització de l'excavació de pous o rases per a fonaments o de lloses de fonamentació, s'ha de fer just abans de la col·locació del formigó de neteja, per mantenir la qualitat del sol.

Si això no fos possible, es deixarà una capa de 10 a 15 cm sense excavar fins al moment que es pugui formigonar la capa de neteja.

Cal extreure les roques suspeses, les terres i els materials amb perill de desprendiment.

Cal extreure del fons de l'excavació qualsevol element susceptible de formar un punt de resistència local diferent de la resta, com ara roques, restes de fonaments, bosses de material tou, etc, i rebaixar el fons de l'excavació per tal que la sabata tingui un recolzament homogeni.

No s'han d'acumular terres o materials a la vora de l'excavació.

No s'ha de treballar simultàniament en zones superposades.

S'ha d'estrebar sempre que consti al projecte i quan ho determini la DF. L'estrebada ha de complir les especificacions fixades al seu plec de condicions.

S'han d'estrebar els terrenys engrunats i quan, en fondàries superiors a 1,30 m, es doni algun dels casos següents:

- S'hagi de treballar a dins

- Es treballi en una zona immediata que pugui resultar afectada per una possible esclavissada

- Hagi de quedar oberta en acabar la jornada de treball

També sempre que, per altres causes (càrregues veïnes, etc.) ho determini la DF.

S'ha de preveure un sistema de desguàs per tal d'evitar acumulació d'aigua dins l'excavació.

. PLEC DE PRESCRIPCIONS TÈCNIQUES PARTICULARS

S'ha d'impedir l'entrada d'aigües superficials.

Si apareix aigua en l'excavació s'han de prendre les mesures necessàries per esgotar-la.

Els esgotaments s'han de fer sense comprometre l'estabilitat dels talussos i les obres veïnes, i s'han de mantenir mentre durin els treballs de fonamentació. Caldrà verificar en terrenys argilosos, si cal fer un sanejament del fons de l'excavació.

Els treballs s'han de fer de manera que molestin el mínim als possibles afectats.

En cas d'imprevistos (terrenys inundats, olors de gas, restes de construccions, etc.) s'han de suspendre els treballs i avisar la DF.

No s'ha de rebutjar cap material obtingut de l'excavació sense l'autorització expressa de la DF.

S'ha d'evitar la formació de pols, pel que cal regar les parts que s'hagin de carregar.

L'operació de càrrega s'ha de fer amb les precaucions necessàries per a aconseguir unes condicions de seguretat suficients.

S'ha de complir la normativa vigent en matèria mediambiental, de seguretat i salut i d'emmagatzematge i transport de productes de construcció.

Les terres s'han de treure de dalt a baix sense soscavar-les.

L'aportació de terres per a correcció de nivells ha de ser la mínima possible, de les mateixes existents i de compactat igual.

S'ha de tenir en compte el sentit d'estratificació de les roques.

S'han de mantenir els dispositius de desguàs necessaris, per tal de captar i reconduir els corrents d'aigua interns, en els talussos.

3.- UNITAT I CRITERI D'AMIDAMENT

m3 de volum excavat segons les especificacions de la DT, amidat com a diferència entre els perfils transversals del terreny aixecats abans de començar les obres i els perfils teòrics assenyalats als plànols, amb les modificacions aprovades per la DF.

No s'ha d'abonar l'excés d'excavació que s'hagi produït sense l'autorització de la DF, ni la càrrega i el transport del material ni els treballs que calguin per a reomplir-lo.

Inclou la càrrega, allisada de talussos, esgotaments per pluja o inundació i quantes operacions faci falta per a una correcta execució de les obres.

També estan inclosos en el preu el manteniment dels camins de comunicació entre el desmunt i les zones on han d'anar les terres, la seva creació, i la seva eliminació, si s'escau.

Tan sols s'han d'abonar els esllavissaments no provocats, sempre que s'hagin observat totes les prescripcions relatives a excavacions, entibacions i voladures.

4.- NORMATIVA DE COMPLIMENT OBLIGATORI

OBRES D'EDIFICACIÓ:

Documento Básico de Seguridad estructural de cimientos DB-SE-C, parte II del CTE, aprobado por el Real Decreto 314/2006.

P2 DEMOLICIONS, ENDERROCS, MOVIMENTS DE TERRES I GESTIÓ DE RESIDUS

P22 MOVIMENTS DE TERRES

P221 EXCAVACIONS

P221I- EXCAVACIÓ I REBLERT DE RASA PER A PAS D'INSTAL·LACIONS

0.- ELEMENTS QUE CONTEMPLA EL PLEC

P221I-MHV.

1.- DEFINICIÓ I CONDICIONS DE LES PARTIDES D'OBRA EXECUTADES

Conjunt d'operacions per obrir rases de pas d'instal·lacions, realitzades amb mitjans mecànics o manuals, de forma contínua o realitzades per dames.

En actuacions de reparació, s'han considerat els graus de dificultat següents:

- Grau de dificultat associat a la mobilitat en l'actuació: - Sense dificultat de mobilitat: actuacions en què hi ha una interferència pròpia de l'entorn on es desenvolupen. - Amb dificultat de mobilitat: actuacions en entorns amb dificultat de mobilitat i/o amb el material aplegat lluny de la zona de treball: - Actuacions amb dificultat d'accessibilitat, per la poca mobilitat de la maquinària, per l'elevada presència de guals particulars i passos de vianants, per la impossibilitat d'ubicar una plataforma de treball lateral, per la impossibilitat d'ocupació de la calçada per fer l'aplec de materials que impliqui fer l'actuació per fases per tal de mantenir el pas de vianants i/o per estar en una zona amb tràfic rodat important - Actuacions en les què els materials estan aplegats lluny de la zona de treball per manca d'espai en la proximitat d'on s'executen les tasques.

- Grau de dificultat associat a l'àmbit de l'actuació en funció de l'amplària de la vorera, calçada o plataforma única

- Grau de dificultat associat a la presència d'elements externs a l'actuació: - Sense afectació per serveis o elements de mobiliari urbà: actuacions sense serveis (canalitzacions d'aigua, semàfors, enllumenat, etc.) ni elements urbans de grans dimensions (marquesines, mòduls d'aparcament de bicicletes, etc.) que interfereixin (o que puguin interferir) en les tasques - Amb afectació per serveis o elements de mobiliari urbà: actuacions amb serveis (canalitzacions d'aigua, semàfors, enllumenat, etc.) o elements urbans de grans dimensions (marquesines, mòduls d'aparcament de bicicletes, etc) que interfereixen en les tasques.

- Grau de dificultat associat a l'abast de l'actuació

L'execució de la unitat d'obra inclou les operacions següents:

- Preparació de la zona de treball

- Situació dels punts topogràfics exteriors a l'excavació

- Replanteig de la zona a excavar i determinació de l'ordre d'execució de les dames si és el cas

- Excavació de les terres

- Càrrega de les terres sobre camió, contenidor, o formació de cavallons a la vora de la rasa, segons indiqui la partida d'obra

- Reblert i compactació de les terres en cas necessari

CONDICIONS GENERALS:

Es considera terreny fluix, el capaç de ser foradat amb pala, que té un assaig SPT < 20.

Es considera terreny compacte, el capaç de ser foradat amb pic (no amb pala), que té un assaig SPT entre 20 i 50.

Es considera terreny de trànsit, el capaç de ser foradat amb màquina o escarificadora (no amb pic), que té un assaig SPT > 50 sense rebot.

Es considera terreny no classificat, des del capaç de ser foradat amb pala, que té un assaig SPT < 20, fins al capaç

de ser foradat amb màquina o escarificadora (no amb pic), que té un assaig SPT > 50 sense rebot.
Es considera roca la que pot ser foradada amb compressor (no amb màquina), que té un rebot a l'assaig SPT.
L'element excavat ha de tenir la forma i les dimensions especificades en la DT, o en el seu defecte, les que determini la DF.
El fons de l'excavació ha de quedar anivellat.
El fons de l'excavació no ha de tenir material engrunat o flux i les esquerdes i els forats han de quedar reblerts.
Els talussos perimetrals han de ser els fixats per la DF.
Els talussos han de tenir el pendent especificat a la DT.
La qualitat de terreny del fons de l'excavació requereix l'aprovació explícita de la DF.
Toleràncies d'execució:
- Dimensions: $\pm 5\%$, ± 50 mm
- Planor: ± 40 mm/m
- Replanteig: $< 0,25\%$, ± 100 mm
- Nivells: ± 50 mm
- Aplomat o talús de les cares laterals: $\pm 2^\circ$

2.- CONDICIONS DEL PROCÉS D'EXECUCIÓ

CONDICIONS GENERALS:

No s'ha de treballar amb pluja, neu o vent superior als 60 km/h.
S'han de protegir els elements de servei públic que puguin resultar afectats per les obres.
S'han d'eliminar els elements que puguin entorpir els treballs d'execució de la partida.
S'ha de seguir l'ordre dels treballs previst per la DF.
Abans de començar els treballs, es farà un replanteig previ que ha de ser aprovat per la DF.
Hi ha d'haver punts fixos de referència exteriors a la zona de treball, als quals s'hi han de referir totes les lectures topogràfiques.
Si cal fer rampes per accedir a la zona de treball, han de tenir les característiques següents:
- Amplària: $\geq 4,5$ m
- Pendent: - Trams rectes: $\leq 12\%$ - Corbes: $\leq 8\%$ - Trams abans de sortir a la via de llargària ≥ 6 m: $\leq 6\%$
- El talús ha de ser fixat per la DF.
Cal extreure les roques suspeses, les terres i els materials amb perill de despenjament.
No s'han d'acumular terres o materials a la vora de l'excavació.
No s'ha de treballar simultàniament en zones superposades.
S'ha d'estrebar sempre que consti al projecte i quan ho determini la DF. L'estrebada ha de complir les especificacions fixades al seu plec de condicions.
S'han d'estrebar els terrenys engrunats i quan, en fondàries superiors a 1,30 m, es doni algun dels casos següents:
- S'hagi de treballar a dins
- Es treballi en una zona immediata que pugui resultar afectada per una possible esllavissada
- Hagi de quedar oberta en acabar la jornada de treball
També sempre que, per altres causes (càrregues veïnes, etc.) ho determini la DF.
S'ha de preveure un sistema de desguàs per tal d'evitar acumulació d'aigua dins l'excavació.
S'ha d'impedir l'entrada d'aigües superficials.
Si apareix aigua en l'excavació s'han de prendre les mesures necessàries per esgotar-la.
Els esgotaments s'han de fer sense comprometre l'estabilitat dels talussos i les obres veïnes, i s'han de mantenir mentre durin els treballs de fonamentació. Caldrà verificar en terrenys argilosos, si cal fer un sanejament del fons de l'excavació.
Els treballs s'han de fer de manera que molestin el mínim als possibles afectats.
En cas d'imprevistos (terrenys inundats, olors de gas, restes de construccions, etc.) s'han de suspendre els treballs

i avisar la DF.
No s'ha de rebutjar cap material obtingut de l'excavació sense l'autorització expressa de la DF.
S'ha d'evitar la formació de pols, pel que cal regar les parts que s'hagin de carregar.
L'operació de càrrega s'ha de fer amb les precaucions necessàries per a aconseguir unes condicions de seguretat suficients.
S'ha de complir la normativa vigent en matèria mediambiental, de seguretat i salut i d'emmagatzematge i transport de productes de construcció.
Les terres s'han de treure de dalt a baix sense soscavar-les.
L'aportació de terres per a correcció de nivells ha de ser la mínima possible, de les mateixes existents i de compacitat igual.
S'ha de tenir en compte el sentit d'estratificació de les roques.
S'han de mantenir els dispositius de desguàs necessaris, per tal de captar i reconduir els corrents d'aigua interns, en els talussos.

3.- UNITAT I CRITERI D'AMIDAMENT

m3 de volum excavat segons les especificacions de la DT, amidat com a diferència entre els perfils transversals del terreny aixecats abans de començar les obres i els perfils teòrics assenyalats als plànols, amb les modificacions aprovades per la DF.
No s'ha d'abonar l'excés d'excavació que s'hagi produït sense l'autorització de la DF, ni la càrrega i el transport del material ni els treballs que calguin per a reomplir-lo.
Inclou la càrrega, allisada de talussos, esgotaments per pluja o inundació i quantes operacions faci falta per a una correcta execució de les obres.
També estan inclosos en el preu el manteniment dels camins de comunicació entre el desmunt i les zones on han d'anar les terres, la seva creació, i la seva eliminació, si s'escau.
Tan sols s'han d'abonar els esllavissaments no provocats, sempre que s'hagin observat totes les prescripcions relatives a excavacions, entibacions i voladures.

4.- NORMATIVA DE COMPLIMENT OBLIGATORI

OBRES D'EDIFICACIÓ:

Documento Básico de Seguridad estructural de cimientos DB-SE-C, parte II del CTE, aprobado por el Real Decreto 314/2006.

P2 DEMOLICIONS, ENDERROCS, MOVIMENTS DE TERRES I GESTIÓ DE RESIDUS

P22 MOVIMENTS DE TERRES

P221 EXCAVACIONS

P221K- EXCAVACIÓ DE CALA

0.- ELEMENTS QUE CONTEMPLA EL PLEC

P221K-TG43.

1.- DEFINICIÓ I CONDICIONS DE LES PARTIDES D'OBRA EXECUTADES

Conjunt d'operacions necessàries per obrir rases i pous de fonaments realitzades amb mitjans mecànics o amb utilització d'explosius.

En actuacions de reparació, s'han considerat els graus de dificultat següents:

- Grau de dificultat associat a la mobilitat en l'actuació: - Sense dificultat de mobilitat: actuacions en què hi ha una interferència pròpia de l'entorn on es desenvolupen. - Amb dificultat de mobilitat: actuacions en entorns amb dificultat de mobilitat i/o amb el material aplegat lluny de la zona de treball: - Actuacions amb dificultat d'accessibilitat, per la poca mobilitat de la maquinària, per l'elevada presència de guals particulars i passos de vianants, per la impossibilitat d'ubicar una plataforma de treball lateral, per la impossibilitat d'ocupació de la calçada per fer l'aplec de materials que impliqui fer l'actuació per fases per tal de mantenir el pas de vianants i/o per estar en una zona amb tràfic rodat important - Actuacions en les què els materials estan aplegats lluny de la zona de treball per manca d'espai en la proximitat d'on s'executen les tasques.

- Grau de dificultat associat a l'àmbit de l'actuació en funció de l'amplària de la vorera, calçada o plataforma única

- Grau de dificultat associat a la presència d'elements externs a l'actuació: - Sense afectació per serveis o elements de mobiliari urbà: actuacions sense serveis (canalitzacions d'aigua, semàfors, enllumenat, etc.) ni elements urbans de grans dimensions (marquesines, mòduls d'aparcament de bicicletes, etc.) que interfereixin (o que puguin interferir) en les tasques - Amb afectació per serveis o elements de mobiliari urbà: actuacions amb serveis (canalitzacions d'aigua, semàfors, enllumenat, etc.) o elements urbans de grans dimensions (marquesines, mòduls d'aparcament de bicicletes, etc) que interfereixen en les tasques.

- Grau de dificultat associat a l'abast de l'actuació

L'execució de la unitat d'obra inclou les operacions següents:

- Preparació de la zona de treball
- Situació dels punts topogràfics exteriors a l'excavació
- Replanteig de la zona a excavar i determinació de l'ordre d'execució de les dames si és el cas
- Excavació de les terres
- Càrrega de les terres sobre camió, contenidor, o formació de cavallons a la vora de la rasa, segons indiqui la partida d'obra
- Reblert i compactació de les terres en cas necessari

CONDICIONS GENERALS:

Es considera terreny fluix, el capaç de ser foradat amb pala, que té un assaig SPT < 20.

Es considera terreny compacte, el capaç de ser foradat amb pic (no amb pala), que té un assaig SPT entre 20 i 50.

Es considera terreny de trànsit, el capaç de ser foradat amb màquina o escarificadora (no amb pic), que té un assaig SPT > 50 sense rebot.

Es considera terreny no classificat, des del capaç de ser foradat amb pala, que té un assaig SPT < 20, fins al capaç

de ser foradat amb màquina o escarificadora (no amb pic), que té un assaig SPT > 50 sense rebot.

Es considera roca la que pot ser foradada amb compressor (no amb màquina), que té un rebot a l'assaig SPT.

L'element excavat ha de tenir la forma i les dimensions especificades en la DT, o en el seu defecte, les que determini la DF.

El fons de l'excavació ha de quedar anivellat.

El fons de l'excavació no ha de tenir material engrunat o flux i les esquerdes i els forats han de quedar reblerts.

Els talussos perimetrals han de ser els fixats per la DF.

Els talussos han de tenir el pendent especificat a la DT.

La qualitat de terreny del fons de l'excavació requereix l'aprovació explícita de la DF.

Toleràncies d'execució:

- Dimensions: $\pm 5\%$, ± 50 mm
- Planor: ± 40 mm/m
- Replanteig: $< 0,25\%$, ± 100 mm
- Nivells: ± 50 mm
- Aplomat o talús de les cares laterals: $\pm 2^\circ$

2.- CONDICIONS DEL PROCÉS D'EXECUCIÓ

CONDICIONS GENERALS:

No s'ha de treballar amb pluja, neu o vent superior als 60 km/h.

S'han de protegir els elements de servei públic que puguin resultar afectats per les obres.

S'han d'eliminar els elements que puguin entorpir els treballs d'execució de la partida.

S'ha de seguir l'ordre dels treballs previst per la DF.

Abans de començar els treballs, es farà un replanteig previ que ha de ser aprovat per la DF.

Hi ha d'haver punts fixos de referència exteriors a la zona de treball, als quals s'hi han de referir totes les lectures topogràfiques.

Si cal fer rampes per accedir a la zona de treball, han de tenir les característiques següents:

- Amplària: $\geq 4,5$ m
- Pendent: - Trams rectes: $\leq 12\%$ - Corbes: $\leq 8\%$ - Trams abans de sortir a la via de llargària ≥ 6 m: $\leq 6\%$
- El talús ha de ser fixat per la DF.

La finalització de l'excavació de pous o rases per a fonaments o de lloses de fonamentació, s'ha de fer just abans de la col·locació del formigó de neteja, per mantenir la qualitat del sol.

Si això no fos possible, es deixarà una capa de 10 a 15 cm sense excavar fins al moment que es pugui formigonar la capa de neteja.

Cal extreure les roques suspeses, les terres i els materials amb perill de despreniment.

Cal extreure del fons de l'excavació qualsevol element susceptible de formar un punt de resistència local diferent de la resta, com ara roques, restes de fonaments, bosses de material tou, etc, i rebaixar el fons de l'excavació per tal que la sabata tingui un recolzament homogeni.

No s'han d'acumular terres o materials a la vora de l'excavació.

No s'ha de treballar simultàniament en zones superposades.

S'ha d'estrebar sempre que consti al projecte i quan ho determini la DF. L'estrebada ha de complir les especificacions fixades al seu plec de condicions.

S'han d'estrebar els terrenys engrunats i quan, en fondàries superiors a 1,30 m, es doni algun dels casos següents:

- S'hagi de treballar a dins
 - Es treballi en una zona immediata que pugui resultar afectada per una possible esllavissada
 - Hagi de quedar oberta en acabar la jornada de treball
- També sempre que, per altres causes (càrregues veïnes, etc.) ho determini la DF.

S'ha de preveure un sistema de desguàs per tal d'evitar acumulació d'aigua dins l'excavació.

. PLEC DE PRESCRIPCIONS TÈCNIQUES PARTICULARS

S'ha d'impedir l'entrada d'aigües superficials.

Si apareix aigua en l'excavació s'han de prendre les mesures necessàries per esgotar-la.

Els esgotaments s'han de fer sense comprometre l'estabilitat dels talussos i les obres veïnes, i s'han de mantenir mentre durin els treballs de fonamentació. Caldrà verificar en terrenys argilosos, si cal fer un sanejament del fons de l'excavació.

Els treballs s'han de fer de manera que molestin el mínim als possibles afectats.

En cas d'imprevistos (terrenys inundats, olors de gas, restes de construccions, etc.) s'han de suspendre els treballs i avisar la DF.

No s'ha de rebutjar cap material obtingut de l'excavació sense l'autorització expressa de la DF.

S'ha d'evitar la formació de pols, pel que cal regar les parts que s'hagin de carregar.

L'operació de càrrega s'ha de fer amb les precaucions necessàries per a aconseguir unes condicions de seguretat suficients.

S'ha de complir la normativa vigent en matèria mediambiental, de seguretat i salut i d'emmagatzematge i transport de productes de construcció.

Les terres s'han de treure de dalt a baix sense soscavar-les.

L'aportació de terres per a correcció de nivells ha de ser la mínima possible, de les mateixes existents i de compactat igual.

S'ha de tenir en compte el sentit d'estratificació de les roques.

S'han de mantenir els dispositius de desguàs necessaris, per tal de captar i reconduir els corrents d'aigua interns, en els talussos.

3.- UNITAT I CRITERI D'AMIDAMENT

m3 de volum excavat segons les especificacions de la DT, amidat com a diferència entre els perfils transversals del terreny aixecats abans de començar les obres i els perfils teòrics assenyalats als plànols, amb les modificacions aprovades per la DF.

No s'ha d'abonar l'excés d'excavació que s'hagi produït sense l'autorització de la DF, ni la càrrega i el transport del material ni els treballs que calguin per a reomplir-lo.

Inclou la càrrega, allisada de talussos, esgotaments per pluja o inundació i quantes operacions faci falta per a una correcta execució de les obres.

També estan inclosos en el preu el manteniment dels camins de comunicació entre el desmunt i les zones on han d'anar les terres, la seva creació, i la seva eliminació, si s'escau.

Tan sols s'han d'abonar els esllavissaments no provocats, sempre que s'hagin observat totes les prescripcions relatives a excavacions, entibacions i voladures.

4.- NORMATIVA DE COMPLIMENT OBLIGATORI

OBRES D'EDIFICACIÓ:

Documento Básico de Seguridad estructural de cimientos DB-SE-C, parte II del CTE, aprobado por el Real Decreto 314/2006.

P2 DEMOLICIONS, ENDERROCS, MOVIMENTS DE TERRES I GESTIÓ DE RESIDUS

P22 MOVIMENTS DE TERRES

P225 REBLERT, ESTESA I PICONATGE DE TERRES

P2252- ESTESA I PICONATGE COMPACTAT AMB MAQUINÀRIA VIBRATÒRIA

0.- ELEMENTS QUE CONTEMPLA EL PLEC

P2252-5492.

1.- DEFINICIÓ I CONDICIONS DE LES PARTIDES D'OBRA EXECUTADES

Estesa i compactació de terres per tongades de diferents materials, en zones de dimensions que permeten la utilització de maquinària, amb la finalitat d'aconseguir una plataforma de terres superposades.

S'han considerat els tipus següents:

- Estesa i piconatge de sòl amb humectació posterior de les terres
- Estesa i piconatge de sòl amb dessecació posterior de les terres
- Estesa i piconatge de tot-ú sense cap tractament
- Estesa i piconatge de tot-ú amb humectació posterior

L'execució de la unitat d'obra inclou les operacions següents:

- Preparació de la zona de treball
- Situació dels punts topogràfics
- Execució de l'estesa
- Humectació o dessecació de les terres, en cas necessari
- Compactació de les terres

CONDICIONS GENERALS:

Les terres han de complir les especificacions fixades al seu plec de condicions.

La composició granulomètrica del tot-u ha de complir les especificacions fixades al seu plec de condicions.

Els materials han de complir les condicions bàsiques següents:

- Posada en obra en condicions acceptables
- Estabilitat satisfactòria
- Deformacions tolerables a curt i llarg termini, per les condicions de servei previstes

El tipus de sòl utilitzat en la zona de coronament del terraplè ha de ser adequat o seleccionat, en el fonament i nucli es pot utilitzar a més el tolerable.

No es poden utilitzar sòls expansius o colapsables tal i com es defineixen en l'article 330.4.4 del PG 3/75 Modificat per ORDEN FOM 1382/2002, en la zona exterior del terraplè (coronament i zones laterals).

En la zona del nucli, l'ús de sòls expansius, colapsables, amb guix, amb sals solubles, amb matèria orgànica o amb qualsevol altre tipus de material marginal, han de complir l'especificat en l'article 330.4.4. del PG 3/75 modificat per ORDEN FOM 1382/2002.

A més dels sòls naturals, es podran utilitzar terres naturals provinents d'excavació o d'aportació, i a més, també es podran fer servir els productes provinents de processos industrials o manipulats, sempre que compleixin les prescripcions del PG3.

Els sòls colapsables són aquells que pateixen un assentament superior al 1% de l'altura inicial de la mostra al realitzar l'assaig segons NLT 254 i pressió d'assaig de 0,2 MPa. Aquests es podran utilitzar en fonaments sempre que es realitzi un estudi especial que defineixi les disposicions i cures a adoptar per al seu ús, depenent de la

funcionalitat del terraplè, el grau de colapsabilitat del sòl, i les condicions climàtiques i de nivells freàtics.

S'hauran de compactar per la part humida, amb relació a la humitat òptima de l'assaig Próctor de referència compresa entre el 1 i el 3%.

L'ús de sòls amb altres sals solubles en aigua dependrà del seu contingut. Així, per a qualsevol zona del terraplè, es podran utilitzar les que tinguin un contingut inferior al 0,2%. Si hi hagués un contingut superior al 1%, s'hauria de realitzar un estudi especial aprovat pel Director d'obra per a autoritzar el seu ús.

Quan el terraplè pugui estar subjecte a inundacions només es podran utilitzar terres adequades o seleccionades.

No s'han d'utilitzar sols inadequats en cap zona del terraplè.

El material de cada tongada ha de tenir les mateixes característiques.

Els talussos perimetrals han de ser els fixats per la DF.

El gruix de cada tongada ha de ser uniforme.

El gruix de cada tongada ha de ser l'adequat per tal d'obtenir el grau de compactació exigida amb els mitjans que es disposen.

L'acord amb zones de desmunt en sentit longitudinal i transversal, ha de ser suau, amb pendents inferiors a 1:2.

Gruix de cada tongada : $\geq 3/2$ mida màxima material

Pendent transversal de cada tongada: 4%

Mòdul de deformació vertical (assaig de càrrega sobre placa NLT 357):

- Fonament, nucli i zones exteriors: - Sòls seleccionats : ≥ 50 MPa - Resta de sòls : ≥ 30 MPa

- Coronament: - Sòls seleccionats : ≥ 100 MPa - Resta de sòls : ≥ 60 MPa

Grau de compactació: $\geq 95\%$ PM

Compactació de la coronació/esplanada: $\geq 100\%$ PM

Petjada admissible (nucli): ≤ 5 mm

Toleràncies d'execució:

- Variació en l'angle del talús: $\pm 2^\circ$

- Espessor de cada tongada: ± 50 mm

- Nivells: - Zones de vials: ± 30 mm - Resta de zones: ± 50 mm

- Grau d'humitat després de la compactació (desviació respecte al nivell òptim de l'assaig Próctor): - Sòls seleccionats, adequats o tolerables: - 2%, + 1% - Sòls expansius o colapsables: - 1%, + 3%

SÒLS EN FONAMENTS DE TERRAPLÈ:

Es defineix com a fonament de terraplè la part que està per sota de la superfície original del terreny i que ha estat buidada en l'esbrossada o al fer una excavació addicional degut a la presència de material inadequat. L'espessor mínim serà d'1 m.

El terra de la base del terraplè ha de quedar pla i anivellat.

En els fonaments, s'utilitzaran sòls tolerables, adequats o seleccionats, sempre que les condicions de drenatge o estanquitat ho permetin, que les característiques del terreny siguin les adequades, i que l'índex CBR, corresponent a les condicions de compactació de posada en obra, sigui CBR ≥ 3 (UNE 103502).

La utilització de sòls amb guix ha d'estar autoritzada pel Director d'obra, i a més, el contingut d'aquesta substància haurà de ser $< 0,2\%$ per a qualsevol zona de terraplè.

En terraplens de més de 5 metres d'altura, es podran utilitzar sòls que continguin fins a un 2% de matèria orgànica; per a un contingut superior, s'haurà de realitzar un estudi especial aprovat pel Director d'obra.

Gruix: ≥ 1 m

SÒLS EN NUCLI DE TERRAPLÈ:

Es defineix com a nucli de terraplè a la zona compresa entre el fonament i la coronació.

En el nucli, s'utilitzaran sòls tolerables, adequats o seleccionats, sempre que l'índex CBR, corresponent a les condicions de compactació de posada en obra, sigui CBR ≥ 3 (UNE 103502).

La utilització de sòls marginals o amb un índex CBR < 3 , pot venir condicionada per problemes de resistència, deformabilitat i posada en obra; per tant, el seu ús no és aconsellable, a no ser que es justifiqui el seu ús mitjançant un estudi especial.

L'ús d'altres tipus de sòls, es farà segons l'article 330.4.4 del PG-3.

Els sòls expansius són aquells que tenen un inflament lliure superior al 3% al realitzar l'assaig segons UNE 103601. Aquests es podran utilitzar en el nucli sempre que es realitzi un estudi especial que defineixi les disposicions i cures a adoptar durant la construcció, depenent de la funcionalitat del terraplè, les característiques de permeabilitat de la coronació i espigons, el inflament lliure, i les condicions climàtiques.

S'hauran de compactar lleugerament per la part humida, amb relació a la humitat òptima de l'assaig Próctor de referència compresa entre el 1 i el 3%.

La utilització de sòls amb guix en nucli de terraplè ha d'estar autoritzada pel Director d'obra, i a més, el contingut en aquesta substància haurà d'estar entre:

- 0,2-2%: Si la necessitat d'adoptar mesures per a l'execució

- 2-5%: Utilitzant cures i materials amb característiques especials en coronació i espigons

- 5-20%: Quan el nucli formi una massa compacta i impermeable, i es disposi de mesures de drenatge i impermeabilització

Si es superés el 20%, no s'utilitzarien en cap zona del replè.

En terraplens de menys de 5 metres d'altura, es podran utilitzar sòls que continguin fins a un 5% de matèria orgànica per a la zona del nucli.

SÒLS EN CORONACIÓ DE TERRAPLÈ:

Es defineix com a coronació la franja superior de terres del terraplè, amb una fondària de més de 50 cm, i amb un gruix de 2 tongades com a mínim.

En la coronació, s'utilitzaran sòls adequats o seleccionats, sempre que la seva capacitat de suport sigui l'adient per a l'esplanada prevista, i que l'índex CBR, corresponent a les condicions de compactació de posada en obra, sigui CBR ≥ 5 (UNE 103502).

No s'han d'utilitzar sòls expansius o col·lapsables, però sí que es podran fer servir materials naturals o tractats, sempre que compleixin les condicions de capacitat de suport exigides.

Si existís sota la coronació material expansiu, col·lapsable, o amb un contingut de més del 2% en sulfats solubles, la coronació hauria d'evitar la filtració d'aigua cap a la resta de terraplè.

La utilització de sòls amb guix ha d'estar autoritzada pel Director d'obra, i a més, el contingut d'aquesta substància haurà de ser $< 0,2\%$ per a qualsevol zona de terraplè.

En la coronació del terraplè es podran utilitzar sòls que continguin fins a un 1% de matèria orgànica.

PEDRAPLENS:

El gruix màxim de les tongades, un cop compactades, haurà de ser $\leq 1,35$ m o \leq a 3 cops la mida màxima de l'àrid. En tot cas, el gruix de la tongada haurà de ser sempre superior a $3/2$ de la mida màxima del material a utilitzar.

La superfície de les tongades haurà de tenir una pendent transversal al voltant del 4%, per a assegurar l'evacuació de les aigües sense perill d'erosió i evitar la concentració d'abocaments.

S'ha d'aconseguir una correcta compactació del pedraplè, i per a fer-ho, es compactarà una franja d'una amplada mínima de 2 metres des del canto del talús, en tongades més primes i mitjançant maquinària apropiada. No obstant, si el Contractista ho sol·licita, i ho aprova la DF, es podrà realitzar un altre mètode, en el que es dotarà al pedraplè d'un sobreample d'1 o 2 metres, que permetin operar amb la maquinària de compactació de manera que el pedraplè teòric quedi amb la compactació adequada.

En la zona de transició el gruix de la tongada ha de ser decreixent des de la part més baixa fins la part superior.

Entre dues tongades successives cal que es compleixi que:

$I15/S85 < 5$

$50/S50 < 25$

essent I_x l'obertura del tamís per al $X\%$ en pes del material de la tongada inferior, i S_x l'obertura del tamís per al $X\%$ en pes del material de la tongada superior.

Característiques del pedraplè: - Zona de transició: < 3 mm - Per la resta: < 5 mm

- Assentament produït per l'última passada serà $< 1\%$ del gruix de la capa a compactar mesurat després de la primera passada

- Assaig amb placa de càrrega (NLT 357): els resultats a exigir en aquest assaig seran indicats en el Projecte o pel Director de les obres.

- Assaig de petjada (NLT 256):

- Porositat del terraplè: < 30% (4 passades com a mínim del corró compactador)

Toleràncies de la superfície acabada:

Les superfícies acabades del nucli i de la zona de transició es comprovaran amb estaques anivellades fins a precisió de centímetres, situades en l'eix i a banda i banda dels perfils transversals definits, amb una separació màxima de 20 m. Per a trams de longitud inferior a 100 m, es calcularà la diferència entre les cotes reals dels punts controlats i els seus valors teòrics (plànols), considerant-se positives les diferències de cota corresponents a punts situats per sobre de la superfície teòrica. Els valors extrems, màxim positiu (D) i màxim negatiu (d), han de complir les següents condicions:

- Condició 1: $(D+d)/2 \leq E/5$ (E = gruix de l'última tongada)

- Condició 2: $(-E/2) \leq (D+d)/2$

- Condició 3: $(D-d)/2 < 5$ cm (nucli); < 3 cm (zona de transició)

2.- CONDICIONS DEL PROCÉS D'EXECUCIÓ

S'han d'aturar els treballs quan la temperatura ambient sigui inferior a 2°C.

El contractista ha d'elaborar un programa de treball que ha de ser aprovat per la DF abans d'iniciar els treballs, on s'ha d'especificar, com a mínim:

- Maquinària prevista

- Sistemes de transport

- Equip d'estesa i compactació

- Procediment de compactació

En el cas del reblert de tot-ú, l'aprobació de la DF del mètode de treball proposat pel contractista, estarà condicionada al resultat d'un assaig en obra, que ha de complir les condicions definides en l'art. 333.7.5 del PG 3/75 (Modificat per ORDEN FOM 1382/2002).

S'han de protegir els elements de servei públic que puguin resultar afectats per les obres.

S'han d'eliminar els elements que puguin entorpir els treballs d'execució de la partida.

Hi ha d'haver punts fixos de referència exteriors a la zona de treball, als quals s'hi han de referir totes les lectures topogràfiques.

Escarificar i compactar la superfície que ha de rebre el terraplè; la profunditat de l'escarificació la definirà el Projecte, però la DF també la podrà definir en funció de la naturalesa del terreny.

Aquests treballs no es realitzaran fins al moment previst i sobretot en les condicions òptimes per estar el menor temps possible exposats als efectes climatològics quan no s'utilitzin proteccions.

En reblerts que s'executen en zones poc resistents, cal col·locar les capes inicials amb el gruix mínim necessari per tal de suportar les càrregues degudes a l'acció dels equips de moviment i compactació de terres.

El material s'ha d'estendre per tongades successives, sensiblement paral·leles a la rasant final.

Es podran utilitzar capes de materials granulars gruixuts o làmines geotèxtils per facilitar la posada en obra de les tongades, sempre i quan ho indiqui el Projecte.

Els equips de transport i d'estesa han d'operar per capes horitzontals, en tot l'ample de l'esplanada.

No s'ha d'estendre cap tongada fins que la inferior compleixi les condicions exigides.

L'aportació de terres per a correcció de nivells, s'ha de tractar com a coronació de terraplenat i la densitat a assolir no ha de ser inferior a la del terreny circumdant.

S'han de mantenir els pendents i dispositius de desguàs necessaris per tal d'evitar entollaments, sense perill d'erosió.

L'ampliació o recrescuda de terraplens existents s'ha de fer de forma escalonada o amb d'altres sistemes que garanteixin la unió amb el nou terraplè.

En reblerts situats a mitja vessant, el pendent s'ha d'esglaonar per tal de garantir l'estabilitat.

Els esglaons han de tenir les dimensions i el pendent adequats per tal de permetre el treball de la maquinària.

El grau d'humitat ha de ser l'adequat per tal d'obtenir la densitat i el grau de saturació exigits en la DT, considerant el tipus de material, el seu grau d'humitat inicial i les condicions ambientals de l'obra.

Si es necessària la humectació, un cop estesa la tongada, s'ha d'humitejar fins arribar al contingut òptim d'humitat, de manera uniforme ja sigui a la zona de procedència, a l'apilament, o a les tongades, sense que es formin embassaments, i fins a obtenir un mínim del 95% de la humitat òptima de l'assaig PM.

Si el grau d'humitat de la tongada és superior a l'exigit, s'ha de dessecar mitjançant l'addició i mescla de materials secs o d'altres procediments adients.

Després de la pluja no s'ha d'estendre una nova tongada, fins que l'última estigui seca, o s'ha d'escarificar afegint la tongada següent més seca, de forma que l'humitat resultant sigui l'adient.

Quan s'utilitzi corró vibratori per a compactar, ha de donar-se al final unes passades sense aplicar-hi vibració.

La compactació i el nombre de passades de corró han de ser les definides per la DF en funció dels resultats del assaig realitzats a l'obra.

S'ha d'evitar el pas de vehicles per sobre de les capes en execució, fins que la compactació s'hagi completat.

Cal adoptar mesures de protecció de l'entorn davant la possible acció erosiva o sedimentaria de l'aigua reconduïda fora del terraplè.

S'ha de complir la normativa vigent en matèria mediambiental, de seguretat i salut i d'emmagatzematge i transport de productes de construcció.

Els treballs s'han de fer de manera que molestin el mínim als possibles afectats.

En cas d'imprevistos, s'han de suspendre les obres i avisar a la DF.

SÒLS EN FONAMENTS DE TERRAPLÈ:

Si es detecten zones inestables de petita superfície (bosses d'aigua, argiles expandides, turbes, etc.), s'han de sanear d'acord amb les instruccions de la DF.

S'ha de localitzar les àrees inestables amb ajuda d'un supercompactador de 50 t, segons el definit en l'article 304 del PG 3/75 modificat per ORDEN FOM/1382/2002.

Els pous i forats que apareguin s'han de reblir i estabilitzar fins que la superfície sigui uniforme.

En casos de fonamentació irregular, com ara terraplens a mitja costa o sobre altres existents, es seguiran les indicacions de la DF per tal de garantir la correcta estabilitat.

El material a utilitzar en el terraplè s'ha d'emmagatzemar i d'utilitzar de forma que s'eviti la seva disgregació i contaminació. En cas de trobar zones segregades o contaminades per pols, per contacte amb la superfície de base o per inclusió de materials estranys, cal procedir a la seva eliminació.

3.- UNITAT I CRITERI D'AMIDAMENT

m3 de volum amidat segons les especificacions de la DT. El preu inclou la preparació i compactació de la base del terraplè.

4.- NORMATIVA DE COMPLIMENT OBLIGATORI

* Orden de 6 de febrero de 1976 por la que se aprueba el Pliego de Prescripciones Técnicas Generales para Obras de Carreteras y Puentes (PG-3).

* Orden FOM/1382/2002 de 16 de mayo, por la que se actualizan determinados artículos del pliego de prescripciones técnicas generales para obras de carreteras y puentes relativos a la construcción de explanaciones, drenajes y cimentaciones (PG-3).

5.- CONDICIONS DE CONTROL D'EXECUCIÓ I DE L'OBRA ACABADA

CONTROL D'EXECUCIÓ. OPERACIONS DE CONTROL:

El control d'execució inclou les operacions següents:

- Preparació de la base sobre la que s'assentarà el terraplè.

- Control de l'estesa: comprovació visual del gruix i amplada de les tongades d'execució i control de la temperatura

ambient.

- Humectació o dessecació d'una tongada.

- Control de compactació d'una tongada.

CONTROL D'EXECUCIÓ. OPERACIONS DE CONTROL EN PEDRAPLENS:

Les tasques de control a realitzar són les següents:

Definició i comprovació del procés de compactació. Determinació de l'assentament patró o assentament corresponent a la compactació desitjada i del nombre de passades òptim de l'equip de compactació.

Determinació de la granulometria (UNE 7-139) tant del material excavat com del material estès, i la granulometria i densitat del material compactat. Es prendran mostres de volum no inferior a 4 m³ i s'efectuaran al menys, 10 assaigs de cada tipus. Per a obtenir les dades corresponents al material compactat, es realitzaran calicates de 4 m² de superfície com a mínim, que afectaran a tot el gruix de la tongada corresponent. Es realitzarà una inspecció visual de les parets de les calicates.

Control del gruix de les tongades abans de compactar i mesura aproximada de l'amplada de les mateixes.

Per a cada lot, es realitzaran les següents operacions de control, cada 2500 m² o fracció diària compactada:

- Determinació in situ de la humitat del sòl (NLT 103)

- Assaig de placa de càrrega de 60 cm de diàmetre, realitzat in situ (DIN 18134)

CONTROL D'EXECUCIÓ. CRITERIS DE PRESA DE MOSTRES:

S'ha de considerar com terraplè estructural el comprès fins el punt exterior del voral i no la berma amb els talussos definits als plànols. A efectes d'obtenir el grau de compactació exigít, els assaigs de control s'han de realitzar en la zona del terraplè estructural.

S'han de seguir els criteris que en cada cas, indiqui la DF. Els punts de control de densitat i humitat han d'estar uniformement repartits en sentit longitudinal i aleatòriament distribuïts en la secció transversal de la tongada.

CONTROL D'EXECUCIÓ. CRITERIS DE PRESA DE MOSTRES EN PEDRAPLENS:

S'han de seguir els criteris que, en cada cas, determini la DF.

Les plaques de càrrega es realitzaran en punts representatius, no afectats per partícules d'una grandària que pugui afectar a la representativitat de l'assaig.

CONTROL D'EXECUCIÓ. INTERPRETACIÓ DE RESULTATS I ACTUACIONS EN CAS D'INCOMPLIMENT:

No es podrà iniciar l'execució del terraplè sense corregir els defectes observats a la base d'assentament.

Donada la rapidesa de la cadena operativa "extracció-compactació", la inspecció visual té una importància fonamental en el control dels terraplens, tant a nivell de materials com per a l'estesa.

El contingut d'humitat de les capes compactades no serà causa de rebuig, excepte en el cas d'utilitzar, per causes justificades, sòls amb característiques expansives amb un inflament lliure $\leq 5\%$.

El valor del mòdul d'elasticitat (segon cicle) obtingut a la placa de càrrega ha de complir les limitacions establertes al plec de condicions.

Les densitats seques obtingudes en la capa compactada hauran de ser iguals o superiors a les especificades en el plec de condicions, en cada un dels punts de la mostra. Com a mínim, el 70% de punts haurà d'estar dins dels valors d'acceptació, i el 30% restant no podrà tenir una densitat inferior de més de 30 kg/cm³ respecte les establertes en el Projecte o per la DF.

En cas d'incompliment, el contractista ha de corregir la capa executada, per recompressió o substitució del material. En general, s'ha de treballar sobre tota la tongada afectada (lot), a menys que el defecte de compactació estigui clarament localitzat. Els assaigs de comprovació de la compactació s'han d'intensificar el doble sobre les capes corregides.

Qualsevol altre cas d'execució incorrecta serà responsabilitat del Contractista, i la seva obligació serà reparar sense cost els errors que s'hagin produït.

CONTROL D'EXECUCIÓ. INTERPRETACIÓ DE RESULTATS I ACTUACIONS EN CAS D'INCOMPLIMENT EN PEDRAPLENS:

Els resultats de les mesures s'interpretaran subjectivament i amb ampla tolerància. La DF decidirà si aprovar, modificar o rebutjar el mètode de treball.

La variació de les característiques dels materials a utilitzar podrà ser motiu suficient per replantejar el mètode de treball.

CONTROL DE L'OBRA ACABADA. OPERACIONS DE CONTROL EN PEDRAPLENS:

Les tasques de control a realitzar són les següents:

Vigilar i comprovar que l'estesa de les capes compleix les condicions del plec i els criteris fixats al tram de prova.

CONTROL DE L'OBRA ACABADA. INTERPRETACIÓ DE RESULTATS I ACTUACIONS EN CAS D'INCOMPLIMENT EN PEDRAPLENS:

Si no es compleix la condició 1, s'excavarà l'última tongada executada i es construirà una altra de gruix adequat.

Si no es compleix la condició 2, s'executarà una nova tongada de gruix adequat.

Per últim, si no es compleix la condició 3, s'afegirà una capa d'anivellació amb un gruix mínim no inferior a 15 cm sobre el nucli, o a 10 cm sobre la zona de transició, constituïda per material granular ben graduat, de característiques mecàniques no inferiors a les del material del pedraplè, i amb una mida màxima de 900 mm.

P2 DEMOLICIONS, ENDERROCS, MOVIMENTS DE TERRES I GESTIÓ DE RESIDUS

P22 MOVIMENTS DE TERRES

P225 REBLERT, ESTESA I PICONATGE DE TERRES

P2257- TERRAPLENADA I PICONATGE PER A CAIXA DE PAVIMENT O TERRAPLÉ

0.- ELEMENTS QUE CONTEMPLA EL PLEC

P2257-54BA.

1.- DEFINICIÓ I CONDICIONS DE LES PARTIDES D'OBRA EXECUTADES

Estesa i compactació de terres per tongades de diferents materials, en zones de dimensions que permeten la utilització de maquinària, amb la finalitat d'aconseguir una plataforma de terres superposades.

S'han considerat els tipus següents:

- Caixa de paviment amb una compactació del 90% al 95% PM
- Fonament de terraplè amb una compactació del 95% al 100% PN
- Nucli de terraplè amb una compactació del 95% al 100% PN
- Coronació de terraplè amb una compactació del 95% al 100% PN o del 90% al 95% PM

L'execució de la unitat d'obra inclou les operacions següents:

- Preparació de la zona de treball
- Situació dels punts topogràfics
- Execució de l'estesa
- Humectació o dessecació de les terres, en cas necessari
- Compactació de les terres

CONDICIONS GENERALS:

Les terres han de complir les especificacions fixades al seu plec de condicions.

Els materials han de complir les condicions bàsiques següents:

- Posada en obra en condicions acceptables
- Estabilitat satisfactòria

- Deformacions tolerables a curt i llarg termini, per les condicions de servei previstes

El tipus de sòl utilitzat en la zona de coronament del terraplè ha de ser adequat o seleccionat, en el fonament i nucli es pot utilitzar a més el tolerable.

No es poden utilitzar sòls expansius o colapsables tal i com es defineixen en l'article 330.4.4 del PG 3/75 Modificat per ORDEN FOM 1382/2002, en la zona exterior del terraplè (coronament i zones laterals).

En la zona del nucli, l'ús de sòls expansius, colapsables, amb guix, amb sals solubles, amb matèria orgànica o amb qualsevol altre tipus de material marginal, han de complir l'especificat en l'article 330.4.4. del PG 3/75 modificat per ORDEN FOM 1382/2002.

A més dels sòls naturals, es podran utilitzar terres naturals provinents d'excavació o d'aportació, i a més, també es podran fer servir els productes provinents de processos industrials o manipulats, sempre que compleixin les prescripcions del PG3.

Els sòls colapsables són aquells que pateixen un assentament superior al 1% de l'altura inicial de la mostra al realitzar l'assaig segons NLT 254 i pressió d'assaig de 0,2 MPa. Aquests es podran utilitzar en fonaments sempre que es realitzi un estudi especial que defineixi les disposicions i cures a adoptar per al seu ús, depenent de la funcionalitat del terraplè, el grau de colapsabilitat del sòl, i les condicions climàtiques i de nivells freàtics.

S'hauran de compactar per la part humida, amb relació a la humitat òptima de l'assaig Próctor de referència compresa entre el 1 i el 3%.

L'ús de sòls amb altres sals solubles en aigua dependrà del seu contingut. Així, per a qualsevol zona del terraplè, es podran utilitzar les que tinguin un contingut inferior al 0,2%. Si hi hagués un contingut superior al 1%, s'hauria de realitzar un estudi especial aprovat pel Director d'obra per a autoritzar el seu ús.

Quan el terraplè pugui estar subjecte a inundacions només es podran utilitzar terres adequades o seleccionades.

No s'han d'utilitzar sòls inadequats en cap zona del terraplè.

El material de cada tongada ha de tenir les mateixes característiques.

Els talussos perimetrals han de ser els fixats per la DF.

El gruix de cada tongada ha de ser uniforme.

El gruix de cada tongada ha de ser l'adequat per tal d'obtenir el grau de compactació exigida amb els mitjans que es disposen.

L'acord amb zones de desmunt en sentit longitudinal i transversal, ha de ser suau, amb pendents inferiors a 1:2.

Gruix de cada tongada : $\geq 3/2$ mida màxima material

Pendent transversal de cada tongada: 4%

TERRAPLÈ:

Mòdul de deformació vertical (assaig de càrrega sobre placa NLT 357):

- Fonament, nucli i zones exteriors: - Sòls seleccionats : ≥ 50 MPa - Resta de sòls : ≥ 30 MPa

- Coronament: - Sòls seleccionats : ≥ 100 MPa - Resta de sòls : ≥ 60 MPa

Grau de compactació: $\geq 95\%$ PM

Compactació de la coronació/esplanada: $\geq 100\%$ PM

Petjada admissible (nucli): ≤ 5 mm

Toleràncies d'execució:

- Variació en l'angle del talús: $\pm 2^\circ$

- Espessor de cada tongada: ± 50 mm

- Nivells: - Zones de vials: ± 30 mm - Resta de zones: ± 50 mm

- Grau d'humitat després de la compactació (desviació respecte al nivell òptim de l'assaig Pròctor): - Sòls seleccionats, adequats o tolerables: - 2%, + 1% - Sòls expansius o colapsables: - 1%, + 3%

CAIXA DE PAVIMENT:

Toleràncies d'execució:

- Replanteig: ± 100 mm

- Planor: ± 20 mm/m

SÒLS EN FONAMENTS DE TERRAPLÈ:

Es defineix com a fonament de terraplè la part que està per sota de la superfície original del terreny i que ha estat buidada en l'esbrossada o al fer una excavació addicional degut a la presència de material inadequat. L'espessor mínim serà d'1 m.

El terra de la base del terraplè ha de quedar pla i anivellat.

En els fonaments, s'utilitzaran sòls tolerables, adequats o seleccionats, sempre que les condicions de drenatge o estanquitat ho permetin, que les característiques del terreny siguin les adequades, i que l'índex CBR, corresponent a les condicions de compactació de posada en obra, sigui $\text{CBR} \geq 3$ (UNE 103502).

La utilització de sòls amb guix ha d'estar autoritzada pel Director d'obra, i a més, el contingut d'aquesta substància haurà de ser $< 0,2\%$ per a qualsevol zona de terraplè.

En terraplens de més de 5 metres d'altura, es podran utilitzar sòls que continguin fins a un 2% de matèria orgànica; per a un contingut superior, s'haurà de realitzar un estudi especial aprovat pel Director d'obra.

Gruix: ≥ 1 m

SÒLS EN NUCLI DE TERRAPLÈ:

Es defineix com a nucli de terraplè a la zona compresa entre el fonament i la coronació.

En el nucli, s'utilitzaran sòls tolerables, adequats o seleccionats, sempre que l'índex CBR, corresponent a les condicions de compactació de posada en obra, sigui $\text{CBR} \geq 3$ (UNE 103502).

La utilització de sòls marginals o amb un índex $\text{CBR} < 3$, pot venir condicionada per problemes de resistència, deformabilitat i posada en obra; per tant, el seu ús no és aconsellable, a no ser que es justifiqui el seu ús mitjançant un estudi especial.

L'ús d'altres tipus de sòls, es farà segons l'article 330.4.4 del PG-3.

Els sòls expansius són aquells que tenen un inflament lliure superior al 3% al realitzar l'assaig segons UNE 103601.

Aquests es podran utilitzar en el nucli sempre que es realitzi un estudi especial que defineixi les disposicions i cures a adoptar durant la construcció, depenent de la funcionalitat del terraplè, les característiques de permeabilitat de la coronació i espigons, el inflament lliure, i les condicions climàtiques.

S'hauran de compactar lleugerament per la part humida, amb relació a la humitat òptima de l'assaig Próctor de referència compresa entre el 1 i el 3%.

La utilització de sòls amb guix en nucli de terraplè ha d'estar autoritzada pel Director d'obra, i a més, el contingut en aquesta substància haurà d'estar entre:

- 0,2-2%: Si la necessitat d'adoptar mesures per a l'execució

- 2-5%: Utilitzant cures i materials amb característiques especials en coronació i espigons

- 5-20%: Quan el nucli formi una massa compacta i impermeable, i es disposi de mesures de drenatge i impermeabilització

Si es superés el 20%, no s'utilitzarien en cap zona del replè.

En terraplens de menys de 5 metres d'altura, es podran utilitzar sòls que continguin fins a un 5% de matèria orgànica per a la zona del nucli.

SÒLS EN CORONACIÓ DE TERRAPLÈ:

Es defineix com a coronació la franja superior de terres del terraplè, amb una fondària de més de 50 cm, i amb un gruix de 2 tongades com a mínim.

En la coronació, s'utilitzaran sòls adequats o seleccionats, sempre que la seva capacitat de suport sigui l'adient per a l'esplanada prevista, i que l'índex CBR, corresponent a les condicions de compactació de posada en obra, sigui $\text{CBR} \geq 5$ (UNE 103502).

No s'han d'utilitzar sòls expansius o col·lapsables, però sí que es podran fer servir materials naturals o tractats, sempre que compleixin les condicions de capacitat de suport exigides.

Si existís sota la coronació material expansiu, col·lapsable, o amb un contingut de més del 2% en sulfats solubles, la coronació hauria d'evitar la filtració d'aigua cap a la resta de terraplè.

La utilització de sòls amb guix ha d'estar autoritzada pel Director d'obra, i a més, el contingut d'aquesta substància haurà de ser $< 0,2\%$ per a qualsevol zona de terraplè.

En la coronació del terraplè es podran utilitzar sòls que continguin fins a un 1% de matèria orgànica.

2.- CONDICIONS DEL PROCÉS D'EXECUCIÓ

S'han d'aturar els treballs quan la temperatura ambient sigui inferior a 2°C.

El contractista ha d'elaborar un programa de treball que ha de ser aprovat per la DF abans d'iniciar els treballs, on s'ha d'especificar, com a mínim:

- Maquinària prevista
- Sistemes de transport
- Equip d'estesa i compactació
- Procediment de compactació

S'han de protegir els elements de servei públic que puguin resultar afectats per les obres.

S'han d'eliminar els elements que puguin entorpir els treballs d'execució de la partida.

Hi ha d'haver punts fixos de referència exteriors a la zona de treball, als quals s'hi han de referir totes les lectures topogràfiques.

Escarificar i compactar la superfície que ha de rebre el terraplè; la profunditat de l'escarificació la definirà el Projecte, però la DF també la podrà definir en funció de la naturalesa del terreny.

Aquests treballs no es realitzaran fins al moment previst i sobretot en les condicions òptimes per estar el menor temps possible exposats als efectes climatològics quan no s'utilitzin proteccions.

En reblerts que s'executen en zones poc resistents, cal col·locar les capes inicials amb el gruix mínim necessari per tal de suportar les càrregues degudes a l'acció dels equips de moviment i compactació de terres.

El material s'ha d'estendre per tongades successives, sensiblement paral·leles a la rasant final.

Es podran utilitzar capes de materials granulars gruixuts o làmines geotèxtils per facilitar la posada en obra de les tongades, sempre i quan ho indiqui el Projecte.

Els equips de transport i d'estesa han d'operar per capes horitzontals, en tot l'ample de l'esplanada.

No s'ha d'estendre cap tongada fins que la inferior compleixi les condicions exigides.

L'aportació de terres per a correcció de nivells, s'ha de tractar com a coronació de terraplenat i la densitat a assolir no ha de ser inferior a la del terreny circumdant.

S'han de mantenir els pendents i dispositius de desguàs necessaris per tal d'evitar entollaments, sense perill d'erosió.

L'ampliació o recrescoda de terraplens existents s'ha de fer de forma escalonada o amb d'altres sistemes que garanteixin la unió amb el nou terraplè.

En reblerts situats a mitja vessant, el pendent s'ha d'esglaonar per tal de garantir l'estabilitat.

Els esglaons han de tenir les dimensions i el pendent adequats per tal de permetre el treball de la maquinària.

El grau d'humitat ha de ser l'adequat per tal d'obtenir la densitat i el grau de saturació exigits en la DT, considerant el tipus de material, el seu grau d'humitat inicial i les condicions ambientals de l'obra.

Si es necessària la humectació, un cop estesa la tongada, s'ha d'humitejar fins arribar al contingut òptim d'humitat, de manera uniforme ja sigui a la zona de procedència, a l'apilament, o a les tongades, sense que es formin embassaments, i fins a obtenir un mínim del 95% de la humitat òptima de l'assaig PM.

Si el grau d'humitat de la tongada és superior a l'exigit, s'ha de dessecar mitjançant l'addició i mescla de materials secs o d'altres procediments adients.

Després de la pluja no s'ha d'estendre una nova tongada, fins que l'última estigui seca, o s'ha d'escarificar afegint la tongada següent més seca, de forma que l'humitat resultant sigui l'adient.

Quan s'utilitzi corró vibratori per a compactar, ha de donar-se al final unes passades sense aplicar-hi vibració.

La compactació i el nombre de passades de corró han de ser les definides per la DF en funció dels resultats dels assaigs realitzats a l'obra.

S'ha d'evitar el pas de vehicles per sobre de les capes en execució, fins que la compactació s'hagi completat.

Cal adoptar mesures de protecció de l'entorn davant la possible acció erosiva o sedimentària de l'aigua reconduïda fora del terraplè.

S'ha de complir la normativa vigent en matèria mediambiental, de seguretat i salut i d'emmagatzematge i transport de productes de construcció.

Els treballs s'han de fer de manera que molestin el mínim als possibles afectats.

En cas d'imprevistos, s'han de suspendre les obres i avisar a la DF.

SÒLS EN FONAMENTS DE TERRAPLÈ:

Si es detecten zones inestables de petita superfície (bosses d'aigua, argiles expandides, turbes, etc.), s'han de sanear d'acord amb les instruccions de la DF.

S'ha de localitzar les àrees inestables amb ajuda d'un supercompactador de 50 t, segons el definit en l'article 304 del PG 3/75 modificat per ORDEN FOM/1382/2002.

Els pous i forats que apareguin s'han de reblir i estabilitzar fins que la superfície sigui uniforme.

En casos de fonamentació irregular, com ara terraplens a mitja costa o sobre altres existents, es seguiran les indicacions de la DF per tal de garantir la correcta estabilitat.

El material a utilitzar en el terraplè s'ha d'emmagatzemar i d'utilitzar de forma que s'eviti la seva disgregació i contaminació. En cas de trobar zones segregades o contaminades per pols, per contacte amb la superfície de base o per inclusió de materials estranys, cal procedir a la seva eliminació.

3.- UNITAT I CRITERI D'AMIDAMENT

m3 de volum amidat segons les especificacions de la DT.

4.- NORMATIVA DE COMPLIMENT OBLIGATORI

* Orden de 6 de febrero de 1976 por la que se aprueba el Pliego de Prescripciones Técnicas Generales para Obras de Carreteras y Puentes (PG-3).

* Orden FOM/1382/2002 de 16 de mayo, por la que se actualizan determinados artículos del pliego de prescripciones técnicas generales para obras de carreteras y puentes relativos a la construcción de explanaciones, drenajes y cimentaciones (PG-3).

5.- CONDICIONS DE CONTROL D'EXECUCIÓ I DE L'OBRA ACABADA

CONTROL D'EXECUCIÓ. OPERACIONS DE CONTROL:

El control d'execució inclou les operacions següents:

- Preparació de la base sobre la que s'assentarà el terraplè.
- Control de l'estesa: comprovació visual del gruix i amplada de les tongades d'execució i control de la temperatura ambient.
- Humectació o dessecació d'una tongada.
- Control de compactació d'una tongada.

CONTROL D'EXECUCIÓ. CRITERIS DE PRESA DE MOSTRES:

S'ha de considerar com terraplè estructural el comprès fins el punt exterior del voral i no la berma amb els talussos definits als plànols. A efectes d'obtenir el grau de compactació exigit, els assaigs de control s'han de realitzar en la zona del terraplè estructural.

S'han de seguir els criteris que en cada cas, indiqui la DF. Els punts de control de densitat i humitat han d'estar uniformement repartits en sentit longitudinal i aleatòriament distribuïts en la secció transversal de la tongada.

CONTROL D'EXECUCIÓ. INTERPRETACIÓ DE RESULTATS I ACTUACIONS EN CAS D'INCOMPLIMENT:

No es podrà iniciar l'execució del terraplè sense corregir els defectes observats a la base d'assentament.

Donada la rapidesa de la cadena operativa "extracció-compactació", la inspecció visual té una importància fonamental en el control dels terraplens, tant a nivell de materials com per a l'estesa.

El contingut d'humitat de les capes compactades no serà causa de rebuig, excepte en el cas d'utilitzar, per causes justificades, sòls amb característiques expansives amb un inflament lliure $\leq 5\%$.

El valor del mòdul d'elasticitat (segon cicle) obtingut a la placa de càrrega ha de complir les limitacions establertes al plec de condicions.

Les densitats seques obtingudes en la capa compactada hauran de ser iguals o superiors a les especificades en el plec de condicions, en cada un dels punts de la mostra. Com a mínim, el 70% de punts haurà d'estar dins dels

valors d'acceptació, i el 30% restant no podrà tenir una densitat inferior de més de 30 kg/cm³ respecte les establertes en el Projecte o per la DF.

En cas d'incompliment, el contractista ha de corregir la capa executada, per recompressió o substitució del material. En general, s'ha de treballar sobre tota la tongada afectada (lot), a menys que el defecte de compactació estigui clarament localitzat. Els assaigs de comprovació de la compactació s'han d'intensificar el doble sobre les capes corregides.

Qualsevol altre cas d'execució incorrecta serà responsabilitat del Contractista, i la seva obligació serà reparar sense cost els errors que s'hagin produït.

P2 DEMOLICIONS, ENDERROCS, MOVIMENTS DE TERRES I GESTIÓ DE RESIDUS

P26 EIXUGADES I ESGOTAMENTS

P262- PERFORACIÓ DE POU PER A REDUCCIÓ DE NIVELL FREÀTIC

0.- ELEMENTS QUE CONTEMPLA EL PLEC

P262-4SMZ.

1.- DEFINICIÓ I CONDICIONS DE LES PARTIDES D'OBRA EXECUTADES

Operacions necessàries per extreure l'aigua d'una excavació, d'un recinte o del terreny.

S'han considerat les unitats d'obra següents:

- Execució de pous amb equip de perforació per rotació, amb introducció d'una camisa d'acer no recuperable

L'execució de la unitat d'obra inclou les operacions següents:

Excavació de pou:

- Preparació de la plataforma de treball

- Execució de la perforació i col·locació de la camisa d'acer

- Retirada de runes i llots

PERFORACIÓ DE POU:

La posició ha de ser la indicada a la DT

La fondària del pou ha de ser la indicada a la DT, amb comprovació que s'ha arribat a la capa de terreny prevista a la DT

La secció del pou no ha de quedar disminuïda en cap punt.

Toleràncies d'execució:

- Fondària de la perforació: - 0, + 1% L

- Diàmetre D de la secció: - 20 mm, + 100 mm

- Aplomat: ± 3%

2.- CONDICIONS DEL PROCÉS D'EXECUCIÓ

La DF ha d'aprovar l'equip abans de començar els treballs.

L'ordre d'execució ha de ser l'indicat a la DT o el que determini la DF.

L'operació de muntatge i desmuntatge de l'equip, l'ha de fer personal qualificat, seguint les instruccions del tècnic de la Cia. Subministradora i de la DF.

L'operació de transport i descàrrega s'ha de fer amb les precaucions necessàries per a no fer malbé l'equip.

. PLEC DE PRESCRIPCIONS TÈCNIQUES PARTICULARS

S'ha de mantenir seca la zona de treball durant tot el temps que duri l'execució de l'obra i evacuar l'aigua que entri fins als punts de desguàs.

El mètode previst per a l'execució dels treballs ha de ser prèviament aprovat per la DF.

La captació i evacuació de les aigües s'ha de fer de manera que no produeixi erosions o problemes d'estabilitat del terreny, d'assentaments a edificis propers, a les obres executades o a les que s'estan construint.

En cas d'imprevistos (anormal arrossegament de sòlids, moviment de talussos, anormals variacions de cabal o nivells freàtics, etc.) s'ha d'avisar a la DF.

3.- UNITAT I CRITERI D'AMIDAMENT

PERFORACIÓ DE POU:

m de fondària realment executat, amidat segons les especificacions de la DT, comprovat i acceptat expressament per la DF.

4.- NORMATIVA DE COMPLIMENT OBLIGATORI

Documento Básico de Seguridad estructural de cimientos DB-SE-C, parte II del CTE, aprobado por el Real Decreto 314/2006.

P3 FONAMENTS, CONTENCIIONS I TÚNELS

P3D MICROPILONS

P3D0- DESPLAÇAMENT, MUNTATGE I DESMUNTATGE A L'OBRA D'EQUIP PER A MICROPILONS

0.- ELEMENTS QUE CONTEMPLA EL PLEC

P3D0-3D8T.

1.- DEFINICIÓ I CONDICIONS DE LES PARTIDES D'OBRA EXECUTADES

Operacions auxiliars per a l'execució de micropilons.

S'han considerat els tipus d'operacions auxiliars següents:

- Muntatge i desmuntatge de l'equip necessari per a l'excavació i el formigonament de micropilons.

- Enderroc de cap de micropiló per a extreure les parts de formigó de mala qualitat

EQUIP PER A MICROPILONS:

Després del muntatge, l'equip ha de quedar instal·lat al lloc de treball en condicions d'utilitzar les eines que calguin per executar els micropilons, d'acord amb la DT.

Cal l'aprovació de la DF per utilitzar l'equip.

ENDERROC DE CAP DE MICROPILÓ:

El cap del micropiló ha de restar al nivell previst a la DT.

No han de restar parts de formigó de mala qualitat.

La superfície del cap ha de ser plana, horitzontal i amb textura rugosa.

Les armadures han de restar a la posició prevista a la DT i netes.

2.- CONDICIONS DEL PROCÉS D'EXECUCIÓ

EQUIP PER A MICROPILONS:

No s'ha de treballar amb pluja intensa, neu o vent superior a 50 km/h. En aquests supòsits, s'ha d'assegurar l'estabilitat de l'equip.

S'han de prendre precaucions per tal de no produir danys a construccions, instal·lacions o d'altres elements existents a la zona de muntatge i desmuntatge.

No s'ha de muntar ni desmuntar l'equip a les proximitats de conduccions elèctriques aèries.

ENDERROC DE CAP DE MICROPILÓ:

No es pot començar l'enderroc fins que la resistència del formigó garanteixin que no es produiran danys al formigó que no s'enderroqui.

L'enderroc es pot fer en dues fases, fent l'última fase quan el formigó assoleixi la resistència definitiva.

Si a l'arribar al nivell de coronament previst el formigó no té la resistència indicada a la DT, s'ha de continuar l'enderroc fins a trobar el formigó adequat, i tornar a formigonar fins al nivell de coronament amb formigó de les característiques indicades a la DT, garantint l'adherència dels dos formigons.

Durant el procés no s'han de desplaçar les armadures.

La superfície de coronament s'ha de netejar amb un raspall de pues metàl·liques.

3.- UNITAT I CRITERI D'AMIDAMENT

EQUIP PER A MICROPILONS:

Quantitat d'unitats utilitzada, acceptada abans i expressament per la DF.

ENDERROC DE CAP DE MICROPILÓ:

m de llargària amidada segons les especificacions de la DT.

4.- NORMATIVA DE COMPLIMENT OBLIGATORI

* Orden de 6 de febrero de 1976 por la que se aprueba el Pliego de Prescripciones Técnicas Generales para Obras de Carreteras y Puentes (PG-3).

P3 FONAMENTS, CONTENCIIONS I TÚNELS

P3D MICROPILONS

P3D2- EXECUCIÓ DE MICROPILONS

0.- ELEMENTS QUE CONTEMPLA EL PLEC

P3D2-DA7P.

1.- DEFINICIÓ I CONDICIONS DE LES PARTIDES D'OBRA EXECUTADES

Formació de micropilons perforats armats, excavats per extracció de terres mitjançant sistema mecànic desplaçable per l'interior d'una entubació recuperable.

S'han considerat els armats següents:

- Tub d'acer ST-35 de 80 mm de diàmetre exterior i 10 mm de gruix de paret
- Feix de barres corrugades d'acer B 500 S i B 500 SD amb una quantia de 4 kg/m

. PLEC DE PRESCRIPCIONS TÈCNIQUES PARTICULARS

L'execució de la unitat d'obra inclou les operacions següents:

- Perforació
- Col·locació de l'armadura
- Injecció de morter de ciment

Si la partida ho especifica es considera que un 25% de la llargària de la perforació requereix utilitzar mètodes especials per la duresa dels materials atravesats (roca i/o formigó).

CONDICIONS GENERALS:

La posició ha de ser la reflectida a la DT o, en el seu defecte, la indicada per la DF.

La profunditat ha de ser la indicada a la DT, comprovant que s'ha arribat a la capa de terreny prevista a la DT.

La secció del piló no ha de quedar disminuïda en cap punt.

Les armadures i la seva posició han de ser indicades a la DT.

La beurada de ciment no ha de presentar disgregacions ni cocons.

La mescla de la injecció ha d'estar ben dosificada i ha d'ésser d'alta qualitat.

No hi ha d'haver interrupció en la beina per evitar una disminució de la secció resistent i el risc de la corrosió de l'armadura.

Els components de la beurada: aigua, àrids, additius i ciment, compliran les condicions generals com a components de formigó, a més de les indicades a aquest apartat.

L'empuladura dels tubs no ha de tenir imperfeccions.

El nivell final del piló ha de ser l'indicat a la DT.

Proporció beurada de ciment/aigua: ≥ 2

Encastament en les sorres consolidades: ≥ 4 m

Pressió final d'injecció: ≥ 2 N/mm²

Toleràncies d'execució:

- Replanteig dels eixos: - Sobre paraments de formigó: ± 5 cm - Superfícies d'excavació o rebliment: ± 10 cm
- Terreny natural sense excavar: ± 15 cm
- Inclinió: 6% de la llargària del piló
- Profunditat: - 0 cm

2.- CONDICIONS DEL PROCÉS D'EXECUCIÓ

La DF ha d'aprovar l'equip abans de començar els treballs.

L'ordre d'execució ha de ser l'indicat a la DT o el que determini la DF.

S'ha d'establir la fórmula de treball de la beurada, que haurà d'incloure com a mínim, les següents dades:

- La granulometria dels àrids.
- La dosificació de ciment, aigua, àrids i, si és el cas, de cada additiu, referides a la mescla total.
- La resistència a compressió de la beurada a 28 dies.
- La consistència de la beurada.
- Característiques d'estabilitat.
- El temps de mescla i amassat.

L'execució del micropilot consta de tres fases:

- Perforació
- Preparació i col·locació de tubs
- Injecció de la beurada

El formigonament s'ha de fer en tres fases:

- Introducció de la beurada pels buits inferiors del tub per a omplir l'espai entre el tub i el terreny
 - Una vegada adormida la primera injecció, s'ha d'injectar a pressió a través de les vàlvules inferiors del tub per a formar el bulb de repartiment de càrregues a la punta del piló
 - Una vegada adormit el bulb s'ha d'extreu-re el mecanisme d'injecció i s'ha d'omplir l'interior del tub
- Les injeccions per la formació del bulb es faran després de 24 hores d'acabar la injecció de la beina.

La beurada no ha de tenir grumolls ni bombolles d'aire. Per a evitar-ho s'han d'intercalar filtres depuradors entre la mescladora i la bomba d'injecció.

L'amasada s'ha de fer mecànicament.

Els manegues s'han d'injectar un després de l'altre, començant sempre pel més baix.

Un cop acabada la injecció del bulb, s'ha de procedir a reomplir el tub amb la beurada.

La beurada de ciment s'ha d'utilitzar abans de que comenci el seu adormiment.

Les perforacions fetes i que no s'hagin de fer servir s'han d'omplir de formigó.

Per a cada piló s'ha de confeccionar un comunicat amb les dades següents:

- Data d'execució
- Diàmetre
- Fondària assolida
- Volum de beurada realment utilitzada
- Armadures utilitzades
- Estrats del terreny atrevessats
- Fondària de l'encastament per punta, si correspon

3.- UNITAT I CRITERI D'AMIDAMENT

m de fondària realment executat, amidat segons les especificacions de la DT, comprovat i acceptat expressament per la DF.

El preu inclou la perforació, subministrament i col·locació del tub i de les injeccions.

4.- NORMATIVA DE COMPLIMENT OBLIGATORI

No hi ha normativa de compliment obligatori.

5.- CONDICIONS DE CONTROL D'EXECUCIÓ I DE L'OBRA ACABADA

OPERACIONES DE CONTROL. BEURADA:

Les tasques de control a realitzar són les següents:

- Estudi i aprovació de la dosificació de la beurada.
- Control de fabricació de la mescla: determinació diària del temps d'amasat, relació aigua/ciment i quantitat d'additiu.
- Abans de l'inici de les obres, i cada 10 dies en el transcurs de la seva execució, s'ha de realitzar: - Confecció i assaig a compressió a 28 dies de 3 provetes (160x40x40 mm) de beurada de ciment, segons UNE EN 1015-11.
- Comprovació del replanteig d'un 10 % dels micropilons.

Control de les condicions del conducte en el que s'ha d'injectar la beurada.

- Durant el procés d'execució s'han de realitzar, cada dia, els següents controls: - Viscositat de la beurada (con de Marsch) en el moment de l'inici de la injecció. - Control del procés d'injecció. - Control temperatura ambient màxima i mínima, els dies que es faci injecció, i en les 48 hores successives, especialment en temps fred.

OPERACIONES DE CONTROL. MICROPILONS:

- Comprovació del replanteig d'un 10 % dels micropilons.
- Inspecció visual de l'estat dels tubs abans de la injecció

CRITERIS DE PRESA DE MOSTRES:

Els controls s'han de realitzar segons les instruccions de la DF i el CODI ESTRUCTURAL.

INTERPRETACIÓ DE RESULTATS I ACTUACIONS EN CAS D'INCOMPLIMENT. BEURADA:

No s'ha d'acceptar la beurada de ciment si no es compleixen les especificacions indicades.

INTERPRETACIÓ DE RESULTATS I ACTUACIONS EN CAS D'INCOMPLIMENT. MICROPILONS:

Correcció, per part del contractista, de les irregularitats observades abans de la injecció del micropiló.

P3 FONAMENTS, CONTENCIIONS I TÚNELS

P3E PILONS

P3E0- ARMADURA PER A PILONS

0.- ELEMENTS QUE CONTEMPLA EL PLEC

P3E0-3D7J.

1.- DEFINICIÓ I CONDICIONS DE LES PARTIDES D'OBRA EXECUTADES

Muntatge i col·locació de l'armadura formada per barres corrugades, malla electrosoldada o conjunt de barres i/o malles d'acer, en formació d'armadura passiva d'elements estructurals de formigó, a l'excavació, a l'encofrat o ancorades a elements de formigó existents, o soldades a perfils d'acer.

S'han considerat les armadures per als elements següents:

- Fonaments

L'execució de la unitat d'obra inclou les operacions següents:

- Preparació de la zona de treball
- Tallat i doblegat de l'armadura
- Neteja de les armadures
- Neteja del fons de l'encofrat
- Col·locació dels separadors
- Muntatge i col·locació de l'armadura
- Subjecció dels elements que formen l'armadura
- Subjecció de l'armadura a l'encofrat

CONDICIONS GENERALS:

Per a l'elaboració, manipulació i muntatge de les armadures s'ha de seguir les indicacions del CODI ESTRUCTURAL i l'UNE 36831.

Els diàmetres, la forma, les dimensions i la disposició de les armadures han de ser les que s'especifiquen a la DT.

El nombre de barres no ha de ser mai inferior a l'especificat a la DT.

Les barres no han de tenir defectes superficials ni esquerdes.

Les armadures han de ser netes, no han de tenir òxid no adherent, pintura, greix ni d'altres substàncies que puguin perjudicar a l'acer, al formigó o a l'adherència entre ells.

La disposició de les armadures ha de permetre un formigonament correcte de la peça, de manera que totes les barres quedin recobertes de formigó.

En barres situades per capes, la separació entre elles ha de permetre el pas d'un vibrador intern.

La secció equivalent de les barres de l'armadura no ha de ser inferior al 95,5% de la secció nominal.

Els empalmaments entre barres han de garantir la transmissió de forces d'una barra a la següent, sense que es produeixin lesions en el formigó proper a la zona d'empalmament.

No hi ha d'haver més empalmaments dels que consten a la DT o autoritzi la DF.

Els empalmaments han de quedar allunyats de les zones on l'armadura treballa a la màxima càrrega.

Els empalmaments es poden realitzar per solapa o per soldadura.

Per a realitzar un altre tipus d'empalmament es requerirà disposar d'assaigs que demostrin que garanteixen de forma permanent una resistència a la ruptura no inferior a la de la menor de les dues barres que s'uneixen i que el moviment relatiu entre elles no sigui superior a 0,1 mm.

L'armat de la ferralla s'ha de realitzar mitjançant lligat amb filferro o per aplicació de soldadura no resistent. La

disposició dels punts de lligat ha de complir l'especificat en l'apartat 49.4.3.1 del CODI ESTRUCTURAL.

La soldadura no resistent, ha de complir l'especificat en l'article 49.4.3.2 del CODI ESTRUCTURAL, seguint els procediments establerts en la UNE 36832.

La realització dels empalmaments pel que fa al procediment, la disposició dins la peça, la llargària dels solapaments i la posició dels diferents empalmaments en barres properes, ha de seguir les prescripcions del CODI ESTRUCTURAL a l'article 49.5.2.

A les solapes no s'han de disposar ganxos ni potes.

L'empalmament per soldadura s'ha de fer seguint les prescripcions de l'article 49.5.2.5 del CODI ESTRUCTURAL amb els procediments descrits en la UNE 36832.

No es poden disposar empalmaments per soldadura a les zones de forta curvatura de l'armadura.

Queda prohibida la soldadura d'armadures galvanitzades o amb recobriments epoxídics.

Els empalmaments mitjançant dispositius mecànics d'unió, s'han de realitzar segons les especificacions de la DT i les indicacions del fabricant, en qualsevol cas, s'ha de complir l'especificat en l'article 49.5.2.6 del CODI ESTRUCTURAL.

Les armadures han d'estar subjectades entre elles i a l'encofrat de manera que mantinguin la seva posició durant l'abocada i la compactació del formigó.

La DF ha d'aprovar la col·locació de les armadures abans de començar el formigonament.

Per a qualsevol classe d'armadures passives, inclosos els estreps, el recobriment no ha de ser inferior, en cap punt, als valors determinats en la taula de l'apartat 44 del CODI ESTRUCTURAL, en funció de la classe d'exposició ambiental a que es sotmetrà el formigó armat, segons l'article 27.1 del CODI ESTRUCTURAL.

Els sistemes auxiliars per a l'armat de la peça formats per barres o filferros, encara que no formen part de l'armadura, han de complir els recobriments mínims, a efectes de garantir la durabilitat de la peça.

Distància lliure armadura parament: $\geq D$ màxim, $\geq 0,80$ granulat màxim
(on: D diàmetre armadura principal o diàmetre equivalent)

Recobriment en peces formigonades contra el terreny: ≥ 70 mm

Distància lliure barra doblegada - parament: $\geq 2 D$

La realització dels ancoratges de les barres al formigó, pel que fa a la forma, posició dins la peça i llargària de les barres ha de seguir les prescripcions del CODI ESTRUCTURAL a l'article 49.5.1.

Toleràncies d'execució:

- Llargària solapa: - 0 mm, + 50 mm
- Llargària d'ancoratge i solapa: -0,05L (≤ 50 mm, mínim 12 mm), + 0,10 L (≤ 50 mm)
- Posició: - En series de barres paral·leles: ± 50 mm - En estreps i cercols: $\pm b/12$ mm

(on b es el costat menor de la secció de l'element)

Les toleràncies en el recobriment i la posició de les armadures han de complir l'especificat a l'UNE 36831.

BARRES CORRUGADES:

Es poden col·locar en contacte tres barres, com a màxim, de l'armadura principal i quatre en el cas de peces comprimides, formigonades en posició vertical, on no sigui necessari realitzar empalmaments en les armadures.

El diàmetre equivalent del grup de les barres no ha de ser de més de 50 mm. (on diàmetre equivalent es el de la secció circular equivalent a la suma de les seccions de les barres que formen el grup).

Si la peça ha de suportar esforços de compressió i es formigona en posició vertical, el diàmetre equivalent no ha de ser de més de 70 mm.

No s'han de solapar barres de $D \geq 32$ mm sense justificar satisfactòriament el seu comportament.

Els empalmaments per solapa de barres agrupades han de complir l'article 49.5.2.3 del CODI ESTRUCTURAL.

Es prohibeix l'empalmament per solapa en grups de quatre barres.

En la zona de solapament s'ha de disposar armadures transversals amb secció igual o superior a la secció de la barra solapada més gran.

Distància lliure vertical i horitzontal entre 2 barres aïllades consecutives: $\geq D$ màxim, $\geq 1,25$ granulat màxim, ≥ 20 mm

Distància entre els centres dels empalmaments de barres consecutives, segons direcció de l'armadura: \geq longitud bàsica d'ancoratge (L_b)

Distància entre les barres d'un empalmament per solapa: $\leq 4 D$

Distància entre barres traccionades empalmades per solapa: $\leq 4 D$, $\geq D$ màxim, ≥ 20 mm, $\geq 1,25$ granulat màxim

Llargària solapa: $a \times L_b$ neta:
(on: a coeficient indicat en la taula 49.5.2.2; L_b neta valor de la taula 49.5.1.2.b del CODI ESTRUCTURAL)

PILONS:

Les barres verticals i les d'estrebat han de formar un conjunt sòlid (gàbia), que ha de mantenir la seva posició durant tot el procés de transport, introducció a la perforació i al formigonar.

La gàbia ha de portar els ganxos, separadors i rigiditzadors que calguin per la seva manipulació i per mantenir la posició correcta durant l'abocat del formigó.

L'espai lliure entre totes les armadures horitzontals ha de ser suficient per permetre el pas dels tubs de formigonament.

Les barres transversals poden ser en forma d'hèlix o amb estreps independents.

Els estreps independents s'han de tancar per solapa de 8 cm lligada amb filferro. Les posicions dels solapaments han de ser alternades d'un estrep al següent.

Diàmetre barres longitudinals: ≥ 12 mm

Diàmetre barres transversals: ≥ 6 mm

Llargària de les barres longitudinals:

- La indicada a la DT
- $> 9 D_p$ i > 600 cm (D_p = diàmetre del piló) en pilons barrinats i formigonats per la barrina

Separació de l'armadura als paraments:

- 60 mm per a pilons de $D > 0,6$ m
- 50 mm per a pilons de $D \leq 0,6$ m

Separació de barres horitzontals o pas d'hèlix: ≤ 20 cm

Toleràncies d'execució:

- Distància entre estreps: $\leq 10\%$ de l'especificada
- Llargària d'armadures: $\leq 10\%$ de l'especificada
- Llargària d'ancoratge: $\pm 10\%$ de l'especificada

2.- CONDICIONS DEL PROCÉS D'EXECUCIÓ

CONDICIONS GENERALS:

El doblegat de les armadures s'ha de fer a temperatura ambient, mitjançant doblegadores mecàniques i a velocitat constant, amb l'ajut de mandrí, de manera que es garanteixi una curvatura constant en tota la zona.

No s'han d'adreçar colzes excepte si es pot verificar que no es faran malbé.

S'han de col·locar separadors per a garantir el recobriment mínim i no han de produir fissures ni filtracions al formigó.

La disposició dels separadors ha de complir l'especificat en la taula 49.8.2 del CODI ESTRUCTURAL.

Els separadors han d'estar expressament dissenyats per a aquesta finalitat i han de complir l'especificat en l'article 43.4.2 del CODI ESTRUCTURAL. Es prohibeix l'ús de fusta o qualsevol material residual de construcció (maó, formigó, etc.). Si han de quedar vistos, no poden ser metàl·lics.

En cas de realitzar soldadures s'han de seguir les disposicions de la norma UNE 36832 i les han d'executar operaris qualificats d'acord amb la normativa vigent.

3.- UNITAT I CRITERI D'AMIDAMENT

BARRES CORRUGADES:

kg de pes calculat segons les especificacions de la DT, d'acord amb els criteris següents:

- El pes unitari per al seu càlcul ha de ser el teòric

- Per a poder utilitzar un altre valor diferent del teòric, cal l'acceptació expressa de la DF.
- El pes s'obtindrà amidant la llargària total de les barres (barra+cavalcament)
- L'escreix d'amidament corresponent als retalls està incorporat al preu de la unitat d'obra com a increment del rendiment (1,05 kg de barra d'acer per kg de barra ferrallada, dins de l'element compost)

4.- NORMATIVA DE COMPLIMENT OBLIGATORI

NORMATIVA GENERAL:

Documento Básico de Seguridad estructural DB-SE, parte II del CTE, aprobado por el Real Decreto 314/2006.
Real Decreto 470/2021, de 29 de junio, por el que se aprueba el Código Estructural.

PILONS:

* UNE-EN 1536:2000 Ejecución de trabajos especiales de geotecnia. Pilotes perforados.

5.- CONDICIONS DE CONTROL D'EXECUCIÓ I DE L'OBRA ACABADA

OPERACIONS DE CONTROL:

Els punts de control més destacables són els següents:

- Recepció i aprovació del informe d'espejament per part del contractista.
- Inspecció abans del formigonat de totes les unitats d'obra estructurals amb observació dels següents punts:
 - Tipus, diàmetre, longitud i disposició de les barres i malles col·locades.
 - Rectitud.
 - Lligams entre les barres.
 - Rigidesa del conjunt.
 - Netedat dels elements.

CRITERIS DE PRESA DE MOSTRES:

Bàsicament el control de l'execució està confiat a la inspecció visual de les persones que l'exerceixen, amb la qual cosa el seu bon sentit, coneixements tècnics i experiència son fonamentals per aconseguir el nivell de qualitat previst.

INTERPRETACIÓ DE RESULTATS I ACTUACIONS EN CAS D'INCOMPLIMENT:

Desautorització del formigonat fins que no es prenguin les mesures de correcció adequades.

P3 FONAMENTS, CONTENCIIONS I TÚNELS

P3E PILONS

P3E2- DESPLAÇAMENT, MUNTATGE I DESMUNTATGE A L'OBRA D'EQUIPS PER A PILONS

0.- ELEMENTS QUE CONTEMPLA EL PLEC

P3E2-4BEM.

1.- DEFINICIÓ I CONDICIONS DE LES PARTIDES D'OBRA EXECUTADES

Operacions auxiliar per a l'execució de pilons.

S'han considerat els tipus d'operacions auxiliars següents:

- Muntatge i desmuntatge de l'equip necessari per l'excavació i el formigonament de pilons
- Muntatge i desmuntatge de l'equip de clavament de pilons

EQUIP PER A PILONS:

Després del muntatge, l'equip ha de quedar instal·lat al lloc de treball en condicions d'utilitzar les eines que calguin

. PLEC DE PRESCRIPCIONS TÈCNIQUES PARTICULARS

per executar els pilons, d'acord amb la DT.
Cal l'aprovació de la DF per utilitzar l'equip.

2.- CONDICIONS DEL PROCÉS D'EXECUCIÓ

EQUIP PER A PILONS:

No s'ha de treballar amb pluja intensa, neu o vent superior a 50 km/h. En aquests supòsits, s'ha d'assegurar l'estabilitat de l'equip.

S'han de prendre precaucions per tal de no produir danys a construccions, instal·lacions o d'altres elements existents a la zona de muntatge i desmuntatge.

No s'ha de muntar ni desmuntar l'equip a les proximitats de conduccions elèctriques aèries.

3.- UNITAT I CRITERI D'AMIDAMENT

EQUIP PER A PILONS:

Quantitat d'unitats utilitzada, acceptada abans i expressament per la DF.

4.- NORMATIVA DE COMPLIMENT OBLIGATORI

Documento Básico de Seguridad estructural DB-SE, parte II del CTE, aprobado por el Real Decreto 314/2006.
Real Decreto 470/2021, de 29 de junio, por el que se aprueba el Código Estructural.

* UNE-EN 1536:2000 Ejecución de trabajos especiales de geotecnia. Pilotes perforados.

* Orden de 6 de febrero de 1976 por la que se aprueba el Pliego de Prescripciones Técnicas Generales para Obras de Carreteras y Puentes (PG-3).

P3 FONAMENTS, CONTENCIIONS I TÚNELS

P3E PILONS

P3E5- PERFORACIÓ I FORMIGONAMENT DE PILONS

0.- ELEMENTS QUE CONTEMPLA EL PLEC

P3E5-N8GN,P3E5-N8FN.

Plec de condicions

1.- DEFINICIÓ I CONDICIONS DE LES PARTIDES D'OBRA EXECUTADES

Execució de pilons formigonats "in situ" mitjançant els mètodes de desplaçament, d'extracció o de barrinat, de diàmetres entre 35 cm i 250 cm.

S'han considerat els tipus següents:

- Piló perforat mitjançant desplaçament d'una guaspa
- Piló perforat mitjançant desplaçament d'un tap de graves
- Piló perforat per extracció amb entubació recuperable
- Piló perforat per extracció, amb entubació perduda
- Piló perforat mitjançant cullera o barrina, sense entubació, amb utilització de llots tixotrópics per a contenir les

terres de les parets i formigonament continu per sota dels llots

- Piló perforat mitjançant barrina, sense entubació, formigonat en sec de forma contínua
- Piló perforat mitjançant barrina, sense entubació, formigonat en sec de forma contínua per l'eix de la barrina

L'execució de la unitat d'obra inclou les operacions següents:

- Preparació de la plataforma de treball
- Execució de la perforació
- Abocada del formigó

CONDICIONS GENERALS:

En l'execució de l'element s'han de complir les prescripcions establertes en la norma EHE-08, en especial les que fan referència a la durabilitat del formigó i les armadures (art.8.2 i 37 de l'EHE-08) en funció de les classes d'exposició.

A més de les condicions de l'EHE-08, el formigó complirà les exigències indicades al CTE DB-SE-C / Cimientos.

La posició ha de ser la indicada a la DT.

La fondària del piló ha de ser la indicada a la DT, amb comprovació que s'ha arribat a la capa de terreny prevista a la DT.

Després del formigonament les armadures han de mantenir la posició prevista a la DT.

El formigó no ha de presentar disgregacions ni buits a la seva massa.

La secció del piló no ha de quedar disminuïda en cap punt.

El nivell del formigó ha de sobresortir 0,5 D per sobre del nivell teòric d'acabat del piló en cas que el cap del piló resti per sobre del nivell freàtic del terreny, o 1,5 D en cas contrari.

Un cop enderrocat el cap del piló, l'armadura ha de sobresortir la més gran de les següents llargàries: un diàmetre o 50 cm.

Penetració del piló amb l'encep: ≥ 5 cm

Recobrimet de les armadures:

- 50 mm per a pilots de $D \leq 0,6$ m
- 60 mm per a pilots de $D > 0,6$ m

Característiques dels llots tixotròpics:

- Tipus de suspensió: Homogènia i estable
- Densitat (g/cm³): $< 1,102$ en llots frescs, $< 1,15$ abans de formigonar
- Embud de Marsh (seg): 32-50 llots frescs o abans de formigonar; 32-60 llots preparats per reutilització
- Pèrdua de fluïd (cm³): < 30 en llots frescs; < 50 en llots preparats per reutilització
- pH: 7-11 en llots frescs; 7-12 en llots preparats per reutilització
- Contingut de sorra (% massa): < 4 abans de formigonar

Toleràncies d'execució:

- Fondària de la perforació: - 0, + 1% L
- Desviació en planta mesurada a la cota de la plataforma de treball:
 - $e \leq e_{\max} = 0,10 \times D$ per a pilotis de: $Deq \leq 1,5$ m
 - $e \leq e_{\max} = 0,15$ m per a pilotis de: $Deq > 1,5$ m
- Deq : diàmetre equivalent dels pilotis
- Inclinator de l'eix:
 - $i > i_{\max} = 0,02$ m/m per a pilotis amb eix desviat $\leq 4^\circ$ de la vertical
 - $i > i_{\max} = 0,04$ m/m per a pilotis amb eix desviat $> 4^\circ$ de la vertical
- Nivell de l'acabat: ± 20 mm
- Desviament en planta del centre de gravetat de la cara superior:
 - Control d'execució reduït: ± 150 mm
 - Control d'execució normal: ± 100 mm
 - Control d'execució intens: ± 50 mm
- Nivel d'acabat de la cara superior, un cop escapçat: - 60 mm, + 30 mm

- Desviament en el diàmetre d de la secció del pilot: $+0,1d \geq +100$ mm, -20 mm

- Cota superior de les armadures: $\pm 0,15$ m respecte la cota teòrica

- Recobrimet de les armadures: Nul·la

Seran molt adients per al formigó dels fonaments els ciments comuns tipus CEM I i CEM II/A, essent adients la resta de ciments comuns excepte els CEM III/B, CEM IV/B CEM II/A-Q, CEM II/B-Q, CEM II/A-W, CEM II/B-W, CEM II/A-T i CEM II/B-T. Quan correspongui es compliran les prescripcions relatives a la utilització de ciments amb resistència als sulfats (SR) o a l'aigua del mar (MR)

PILO PERFORAT MITJANÇANT DESPLAÇAMENT DE TAP DE GRAVES:

Alçària del tap de graves o formigó de la punta: $\geq 3 D$

Toleràncies d'execució:

- Alçària del tap de graves i formigó de la punta: $\pm 10\%$

2.- CONDICIONS DEL PROCÉS D'EXECUCIÓ

CONDICIONS GENERALS:

La temperatura per a formigonar ha d'estar entre 5°C i 40°C . Fora d'aquests límits el formigonament requereix precaucions i l'autorització explícita de la DF. En aquest cas, cal fer les provetes en les mateixes condicions de l'obra per tal de poder verificar la resistència realment assolida.

El formigonament s'ha d'aturar, com a norma general, en cas de pluja, vent fort, o quan es preveu que, durant les 48 h següents, la temperatura pot ser inferior a 0°C .

La DF ha d'aprovar l'equip abans de començar els treballs.

L'ordre d'execució ha de ser l'indicat a la DT o el que determini la DF.

El formigó s'ha de posar a l'obra abans que comenci l'adormiment, i a una temperatura $\geq 5^\circ\text{C}$.

El formigonament de cada un dels pilons s'ha de fer sense interrupcions.

L'abocada del formigó ha de continuar fins que el formigó contaminat de la part superior de la columna sobrepassi la cota d'escapçat.

Cal protegir la boca de la perforació d'entrades d'aigua o materials contaminants a la perforació, fins que el formigó hagi assolit el grau suficient d'adormiment.

El formigó fresc s'ha d'abocar sempre dins d'un formigó que conservi la seva treballabilitat.

No es permès utilitzar vibracions internes per la compactació del formigó.

No s'han de posar en contacte formigons fabricats amb tipus de ciments incompatibles entre ells.

Les perforacions fetes i que no s'hagin de fer servir s'han d'omplir de formigó.

Fins que el formigó tingui una resistència a compressió de 3 N/mm^2 no es poden realitzar cap de les operacions següents:

- Perforació amb extracció de pilons en un radi de tres diàmetres i mig, a partir del centre del piló
- Clavat de pilons o entibacions en un radi de 3 m
- Enderrocar el cap del piló i col·locar encofrats dels enceps

Per cada piló s'ha de fer un albarà amb les dades següents:

- Dades del piló (identificació, tipus, diàmetre, punt de replanteig, fondària, etc)
- Llargària de l'entubació (si es el cas)
- Valors de les cotes de: terreny, cap del piló, armadura, entubació, etc.
- Tipus de terreny travessats i comparació amb el projecte
- Nivells d'aigua
- Armadures
- Formigó utilitzat
- Temps de perforació, de col·locació d'armadures i de formigonat
- Observacions

Es comprovaran als pilons:

- Les dimensions de les perforacions
- L'execució del descapçat no provoca danys al pilot, ni a les armadures d'ancoratge, vigilant especialment que es respecta la seva llargària

PILO PERFORAT MITJANÇANT DESPLAÇAMENT DE TAP DE GRAVES:

L'entubació s'ha de clavar per percussió sobre la capa de graves o de formigó de la punta.

Un cop assolida la fondària prevista, s'ha de colpejar la capa de graves que ha de quedar com a punta del piló.

El tub s'ha de recuperar de manera que sempre hi quedi una alçària de formigó $\geq 2 D$ i sense que en cap cas s'hi introdueixi aigua.

PILÓ PERFORAT AMB CULLERA O BARRINA, SENSE ENTUBACIÓ I CONTENCIÓ AMB LLOTS:

La introducció del llot s'ha de fer al mateix temps que l'excavació.

Els llots s'han de regenerar amb freqüència suficient perquè el contingut de sorra (material retingut al tamís 0,080 UNE (7050) sigui inferior al 4% i la viscositat (mesurada al con de Marsh) sigui inferior a 50 s.

Abans de formigonar cal comprovar les propietats del llot, i si aquestes no són adequades per formigonar, cal regenerar els llots fins assolir valors acceptables.

Les armadures s'han d'introduir a la perforació abans de formigonar.

Les armadures s'han d'assegurar per tal que no es desplacin amunt o avall al formigonar.

El formigó s'ha d'abocar per mitjà d'un tub al fons de la perforació.

El tub-tremie per abocar el formigó ha de restar sempre 1,5 m per sota del nivell del formigó, per a pilons de $D < 1,2$ m i 2,5 m per a pilons de $D > 0 1,2$ m. Si s'utilitza més d'un tub-tremie, la fondària ha de ser ≥ 3 m.

A mida que s'aboca el formigó s'han de recuperar els llots sobrants.

PILÓ PERFORAT AMB BARRINA, SENSE ENTUBACIÓ FORMIGONAT EN SEC DE FORMA CONTINUA:

L'extracció de terres s'ha de fer amb barrina.

El fons i les parets de l'excavació han de ser netes abans de començar el formigonament.

Les armadures s'han d'introduir a la perforació abans de formigonar.

Les armadures s'han d'assegurar per tal que no es desplacin amunt o avall al formigonar.

El formigó s'ha d'abocar en sec, és a dir, sense aigua a la perforació.

PILÓ PERFORAT MITJANÇANT BARRINA, SENSE ENTUBACIÓ, FORMIGONAT EN SEC DE FORMA CONTINUA PER L'EIX DE LA BARRINA:

L'extracció de terres s'ha de fer a la vegada que es formigona, sense rotació de la barrina.

El formigó s'ha d'injectar pel tub de la barrina una vegada aquesta hagi arribat a la fondària prevista a la DT.

La barrina amb les terres s'ha d'extreure a la vegada que s'injecta el formigó, amb cura de que l'extrem de la barrina es mantingui permanentment en contacte amb el formigó.

Les armadures s'han d'introduir una vegada plena de formigó la perforació, abans de que comenci l'adormiment.

3.- UNITAT I CRITERI D'AMIDAMENT

m de fondària realment executat, amidat segons unitat acabada, no abonant-se específicament els tram que, per consideració de la situació de la plataforma de treball indicada als plànols, requereixin posteriorment ser enderrocats, comprovat i acceptat expressament per la DF.

La fondària s'ha de mesurar fins al nivell de la cara inferior de l'encep, sense tenir en compte la part del cap del piló a enderrocar.

El preu inclou els transports interns de la maquinària per accedir a les diferents unitats a fonamentar.

4.- NORMATIVA DE COMPLIMENT OBLIGATORI

. PLEC DE PRESCRIPCIONS TÈCNIQUES PARTICULARS

Documento Básico de Seguridad estructural DB-SE, parte II del CTE, aprobado por el Real Decreto 314/2006.

Real Decreto 1247/2008, de 18 de julio, por el que se aprueba la Instrucción de Hormigón Estructural (EHE-08).

* UNE-EN 1536:2000 Ejecución de trabajos especiales de geotecnia. Pilotes perforados.

* UNE-EN 12699:2001 Realización de trabajos geotécnicos especiales. Pilotes de desplazamiento.

* Orden de 6 de febrero de 1976 por la que se aprueba el Pliego de Prescripciones Técnicas Generales para Obras de Carreteras y Puentes (PG-3).

P3 FONAMENTS, CONTENCIONS I TÚNELS

P3F ENCEPS

P3F1- ENCOFRAT PER A ENCEPS

0.- ELEMENTS QUE CONTEMPLA EL PLEC

P3F1-DQ7C.

1.- DEFINICIÓ I CONDICIONS DE LES PARTIDES D'OBRA EXECUTADES

Muntatge i desmuntatge dels elements metàl·lics, de fusta, de cartró, o altres materials que formen el motlle on s'abocarà el formigó.

L'execució de la unitat d'obra inclou les operacions següents:

- Neteja i preparació del pla de recolzament
- Muntatge i col·locació dels elements de l'encofrat
- Pintat de les superfícies interiors de l'encofrat amb un producte desencofrant
- Tapat dels junts entre peces
- Col·locació dels dispositius de subjecció i travament
- Aplomat i anivellament de l'encofrat
- Disposició d'obertures provisionals a la part inferior de l'encofrat, quan calgui
- Humectació de l'encofrat, si és de fusta
- Desmuntatge i retirada de l'encofrat i de tot el material auxiliar

La partida inclou totes les operacions de muntatge i desmuntatge de l'encofrat.

CONDICIONS GENERALS:

Abans dels seu muntatge s'haurà de disposar d'un projecte del cindri on han de quedar reflectits com a mínim:

- Justificació de la seva seguretat, límit de les deformacions abans i després del formigonat
- Plànols executius del cindri i els seus components
- Plec de prescripcions tècniques del cindri i els seus elements com perfils metàl·lics, tubs, grapes, etc..

S'ha de disposar d'un procediment escrit per al muntatge i desmuntatge del cindri o apuntament on figurin els requisits per a la seva manipulació, ajust, contraflexa, càrregues, desclavament i desmantellament.

La DF disposarà d'un certificat on es garanteixi que els seus components compleixen amb les especificacions del plec de condicions tècniques.

Els elements que formen l'encofrat i les seves unions han de ser suficientment rígids i resistent per a garantir les toleràncies dimensionals i per a suportar, sense assentaments ni deformacions perjudicials, les accions estàtiques

i dinàmiques que comporta el seu formigonament i compactació.

Es prohibeix l'ús d'alumini en motlles que hagin d'estar en contacte amb el formigó, excepte quan es faciliti a la DF certificat emès per una entitat de control, conforme els panells han rebut tractament superficial que eviti la reacció amb els àlcalis del ciment

L'interior de l'encofrat ha d'estar pintat amb desencofrant abans del muntatge, sense que hi hagi regalims. La DF ha d'autoritzar, en cada cas, la col·locació d'aquests productes.

El desencofrant no ha d'impedir la ulterior aplicació de revestiment ni la possible execució de junts de formigonament, especialment quan siguin elements que posteriorment s'hagin d'unir per a treballar solidàriament. Abans de l'aplicació, es facilitarà a la DF. certificat on es reflecteixin les característiques del desencofrant i dels possibles efectes sobre el formigó

No s'ha d'utilitzar gas-oil, greixos o similars com a desencofrants. S'han d'utilitzar vernissos antiadherents a base de silicones o preparats d'olis solubles en aigua o greixos en dissolució.

Els encofrats hauran de complir les característiques següents:

- Estanquitat dels junts entre panells, evitant fuites d'aigua o beurada
- Resistència a la pressió del formigó fresc i als efectes de la compactació mecànica
- Alineació i verticalitat, especialment al creuament de pilars i sostres
- Manteniment geomètric dels panells, motlles i encofrats, amb absència d'esbombaments fora de toleràncies
- Neteja de les cares interiors evitant residus propis de l'activitat
- Manteniment de característiques que permetin textures i acabats específics del formigó

Ha d'estar muntat de manera que permeti un desencofratge fàcil, que s'ha de fer sense xocs ni sotragades.

Ha de portar marcada l'alçària per a formigonar.

Abans de començar a formigonar, el contractista ha d'obtenir de la DF l'aprovació per escrit de l'encofrat.

El nombre de puntals de suport de l'encofrat i la seva separació depèn de la càrrega total de l'element. Han d'anar degudament travats en tots dos sentits.

Els cindris s'estabilitzaran en les dues direccions per a que l'apuntament resisteixi els esforços horitzontals produïts durant l'execució dels sostres, podent-se utilitzar els següents procediments:

- Travament dels puntals en ambdues direccions amb tubs o abraçadores, resistint les empentes horitzontals i un 2% com a mínim de les càrregues verticals
- Transmissió d'esforços a pilars o murs, comprovant que disposen de la capacitat resistent i rigidesa suficients
- Disposició de torres de cindri a ambdues direccions i a les distàncies adients

S'han d'adoptar les mesures oportunes per a què els encofrats i motlles no impedeixin la lliure retracció del formigó.

Cap element d'obra podrà ser desencofrat sense l'autorització de la DF.

El desencofrat de costers verticals d'elements de petit cantell, podrà fer-se als tres dies de formigonada la peça, si durant aquest interval no s'han produït temperatures baixes o d'altres causes que puguin alterar el procediment normal d'enduriment del formigó. Els costers verticals d'elements de gran cantell o els costers horitzontals no s'han de retirar abans dels set dies, amb les mateixes excepcions anteriors.

La DF podrà reduir els terminis anteriors quan ho consideri oportú.

En obres d'importància i que no es tingui l'experiència de casos similars o quan els perjudicis que es puguin derivar d'una fissuració prematura fossin grans, s'han de fer assaigs d'informació que determinin la resistència real del formigó per a poder fixar el moment de desencofrat.

No s'han de rebir els cocons o defectes que es puguin apreciar al formigó al desencofrar, sense l'autorització de la DF.

Els filferros i ancoratges de l'encofrat que hagin quedat fixats al formigó s'han de tallar al ras del parament.

En encofrats amb possibilitat de moviment durant l'execució (trepants o lliscants) la DF podrà exigir una prova sobre un prototip, prèviament a la seva utilització a l'estructura, per tal de poder avaluar el seu comportament durant l'execució

Si s'utilitzen taulers de fusta, els junts entre aquests han de permetre l'entumiment de les mateixes per l'humitat del reg i del formigó, sense que deixin fugir pasta o beurada durant el formigonament, ni reproduïxin esforços o

deformacions anormals. Per a evitar-ho es podrà autoritzar un segellant adient

Toleràncies generals de muntatge i deformacions de l'encofrat pel formigonament:

- Moviments locals de l'encofrat: ≤ 5 mm

- Moviments del conjunt (L=llum): $\leq L/1000$

- Planor: - Formigó vist: ± 5 mm/m, $\pm 0,5\%$ de la dimensió - Per a revestir: ± 15 mm/m

Toleràncies particulars de muntatge i deformacions de l'encofrat per al formigonament:

| +-----+ | | | | | | | | | |
|--------------|------------------|-------------|-------------|-------------|---------------|--|-----------------|--|--|
| | Replanteig eixos | | Dimensions | | Aplomat | | Horitzontalitat | | |
| | ----- | | | | | | | | |
| | Parcial | Total | | | | | | | |
| ----- | | | | | | | | | |
| Rases i pous | ± 20 mm | ± 50 mm | - 30 mm | ± 10 mm | - | | | | |
| | | + 60 mm | | | | | | | |
| Murs | ± 20 mm | ± 50 mm | ± 20 mm | ± 20 mm | ± 50 mm | | | | |
| Recalçats | ± 20 mm | ± 50 mm | - | ± 20 mm | - | | | | |
| Riostres | ± 20 mm | ± 50 mm | ± 20 mm | ± 10 mm | - | | | | |
| Basaments | ± 20 mm | ± 50 mm | ± 10 mm | ± 10 mm | - | | | | |
| Enceps | ± 20 mm | ± 50 mm | ± 20 mm | ± 10 mm | - | | | | |
| Pilars | ± 20 mm | ± 40 mm | ± 10 mm | ± 10 mm | - | | | | |
| Bigues | ± 10 mm | ± 30 mm | $\pm 0,5$ % | ± 2 mm | - | | | | |
| Llindes | - | - | ± 10 mm | ± 5 mm | - | | | | |
| Cèrcols | - | - | ± 10 mm | ± 5 mm | - | | | | |
| Sostres | ± 5 mm/m | ± 50 mm | - | - | - | | | | |
| Lloses | - | ± 50 mm | - 40 mm | ± 2 % | ± 30 mm/m | | | | |
| | | + 60 mm | | | | | | | |
| Membranes | - | ± 30 | - | - | - | | | | |
| Estreps | - | ± 50 mm | ± 10 mm | ± 10 mm | - | | | | |
| +-----+ | | | | | | | | | |

MOTLLES RECUPERABLES:

Els motlles s'han de col·locar ben alineats, de manera que no suposin una disminució de la secció dels nervis de l'estructura.

No han de tenir deformacions, cantells trencats ni fissures.

El desmuntatge dels motlles s'ha de fer tenint cura de no fer malbé els cantells dels nervis formigonats.

Els motlles ja usats i que han de servir per a unitats repetides, s'han de netejar i rectificar.

FORMIGÓ PRETENSAT:

Els encofrats pròxims a les zones d'ancoratge han de tenir la rigidesa necessària per a que els eixos dels tendons es mantinguin normals als ancoratges.

Els encofrats i motlles han de permetre les deformacions de les peces en ells formigonades i han de resistir la distribució de càrregues durant el tesat de les armadures i la transmissió de l'esforç de pretesat al formigó.

El desmuntatge del cindri és realitzarà d'acord amb el programa previst, que haurà d'estar d'acord amb el tesat de les armadures.

FORMIGÓ VIST:

Les superfícies de l'encofrat en contacte amb les cares que han de quedar vistes, han de ser llises, sense rebaves ni irregularitats.

S'han de col·locar angulars metàl·lics a les arestes exteriors de l'encofrat o qualsevol altre procediment eficaç per a que les arestes vives del formigó resultin ben acabades.

La DF podrà autoritzar la utilització de matavius per a aixamfranar les arestes vives.

2.- CONDICIONS DEL PROCÉS D'EXECUCIÓ

CONDICIONS GENERALS:

Abans de formigonar s'ha d'humitejar l'encofrat, en el cas que sigui de fusta per evitar que absorbeixi l'aigua continguda al formigó, i s'ha de comprovar la situació relativa de les armadures, el nivell, l'aplatat i la solidesa del conjunt

No s'han de transmetre a l'encofrat vibracions de motors.

La col·locació dels encofrats s'ha de fer de forma que s'eviti malmetre estructures ja construïdes.

El subministrador dels puntals ha de justificar i garantir les seves característiques i les condicions en que s'han d'utilitzar.

Si l'element s'ha de pretensar, abans del tesat s'han de retirar els costers dels encofrats i qualsevol element dels mateixos que no sigui portant de l'estructura.

En el cas que els encofrats hagin variat les seves característiques geomètriques per haver patit desperfectes, deformacions, guerxaments, etc, no s'han de forçar per a que recuperin la seva forma correcta.

Quan entre la realització de l'encofrat i el formigonament passin més de tres mesos, s'ha de fer una revisió total de l'encofrat, abans de formigonar.

El formigonat s'ha de fer durant el període de temps en el que el desencofrat sigui actiu.

Per al control del temps de desencofrat, s'han d'anotar a l'obra les temperatures màximes i mínimes diàries mentre durin els treballs d'encofrat i desencofrat, així com la data en què s'ha formigonat cada element.

El desencofrat de l'element s'ha de fer sense cops ni sotragades.

El desencofrat i desmuntatge del cindri no es realitzarà fins que el formigó assoleixi la resistència necessària per a suportar amb seguretat i sense excessives deformacions els esforços als que estarà sotmès amb posterioritat.

Es posarà especial cura durant el desencofrat en la retirada de qualsevol element que pugui impedir el lliure moviment de les juntes de retracció, assentament o dilatació així com de les articulacions.

No es retirarà cap puntal sense l'autorització prèvia de la DF.

No es desapuntalarà de forma sobtada, i es prendran precaucions que impedeixin l'impacte dels sotaponts i puntals als sostres.

ELEMENTS VERTICALS:

Per a facilitar la neteja del fons de l'encofrat s'han de disposar obertures provisionals a la part inferior de l'encofrat. S'han de preveure a les parets laterals dels encofrats finestres de control que permetin la compactació del formigó.

Aquestes obertures s'han de disposar amb un espaiament vertical i horitzontal no més gran d'un metro, i es tancaran quan el formigó arribi a la seva alçada.

En èpoques de vents forts s'han d'atirantar amb cables o cordes els encofrats dels elements verticals d'esveltesa més gran de 10.

ELEMENTS HORITZONTALS:

Els encofrats d'elements rectes o plans de més de 6 m de llum lliure, s'han de disposar amb la contraflaix necessària per a que, desencofrat i carregat l'element, aquest conservi una lleugera concavitat a l'intradós. Aquesta contraflaix sol ser de l'ordre d'una mil·lèsima de la llum.

Els puntals es col·locaran sobre soles de repartiment quan es transmetin càrregues al terreny o a sostres alleugerits. Quan aquest estiguin sobre el terreny cal assegurar que no assentaran.

Els puntals s'han de travar en dues direccions perpendiculars

Els puntals han de poder transmetre la força que rebin i permetre finalment un desapuntalat senzill

Als ponts s'haurà d'assegurar que les deformacions del cindri durant el formigonat no afecti negativament a altres parts de l'estructura executades amb anterioritat.

En èpoques de pluges fortes s'ha de protegir el fons de l'encofrat amb lones impermeabilitzades o plàstics.

3.- UNITAT I CRITERI D'AMIDAMENT

m2 de superfície amidada segons les especificacions de la DT i que es trobi en contacte amb el formigó.

Aquest criteri inclou els apuntalaments previs, els elements auxiliars per a muntatge de l'encofrat i els elements

d'acabat de les cantonades per a formigó vist, com ara matavius o altres sistemes, així com la recollida, neteja i condicionament dels elements utilitzats.

La superfície corresponent a forats interiors s'ha de deduir de la superfície total d'acord amb els criteris següents:

- Obertures ≤ 1 m2: No es dedueixen

- Obertures > 1 m2: Es dedueix el 100%

Als forats que no es dedueixin, l'amidament inclou l'encofrat necessari per a conformar el perímetre dels forats. En cas de deduir-se el 100% del forat, cal amidar també l'encofrat necessari per a conformar el perímetre dels forats.

4.- NORMATIVA DE COMPLIMENT OBLIGATORI

NORMATIVA GENERAL:

Real Decreto 470/2021, de 29 de junio, por el que se aprueba el Código Estructural.

* Orden de 6 de febrero de 1976 por la que se aprueba el Pliego de Prescripciones Técnicas Generales para Obras de Carreteras y Puentes (PG-3).

P3 FONAMENTS, CONTENCIIONS I TÚNELS

P3F ENCEPS

P3F2- FORMIGONAMENT D'ENCEPS

0.- ELEMENTS QUE CONTEMPLA EL PLEC

P3F2-OC9S.

1.- DEFINICIÓ I CONDICIONS DE LES PARTIDES D'OBRA EXECUTADES

Formigonament d'estructures i elements estructurals, amb formigó en massa, armat, per a pretensar, formigó autocompactant i formigó lleuger, de central o elaborat a l'obra en planta dosificadora, que compleixi les prescripcions del CODI ESTRUCTURAL, abocat directament des de camió, amb bomba o amb cubilot, i operacions auxiliars relacionades amb el formigonament i la cura del formigó.

S'han considerat els elements a formigonar següents:

- Enceps

L'execució de la unitat d'obra inclou les operacions següents:

Formigonament:

- Preparació de la zona de treball

- Humectació de l'encofrat

- Abocada del formigó

- Compactació del formigó mitjançant vibratge, en el seu cas

- Curat del formigó

CONDICIONS GENERALS:

En l'execució de l'element s'han de complir les prescripcions establertes en la normativa aplicable, en especial les que fan referència a la durabilitat del formigó i les armadures (article 43 del CODI ESTRUCTURAL) en funció de les classes d'exposició.

El formigó estructural ha de fabricar-se en centrals específiques

En cap cas es tolerarà la col·locació en obra de masses que acusin principi d'adormiment.

El formigó col·locat no ha de tenir disgregacions o buits a la massa.

Després del formigonament les armadures han de mantenir la posició prevista a la DT.

La secció de l'element no ha de quedar disminuïda en cap punt per la introducció d'elements de l'encofrat ni d'altres.

L'element acabat ha de tenir una superfície uniforme, sense irregularitats.

Si la superfície ha de quedar vista ha de tenir, a més, una coloració uniforme sense regalims, taques, o elements adherits.

La resistència característica del formigó es comprovarà d'acord amb l'article 57 del capítol 13 del CODI ESTRUCTURAL.

Les toleràncies en el recobriment i la posició de les armadures han de complir l'especificat a l'UNE 36831.

No s'accepten toleràncies en el replanteig d'eixos en l'execució de fonaments de mitgeres, buits d'ascensor, passos d'instal·lacions, etc., fora que ho autoritzi explícitament la DF.

ENCEPS:

Toleràncies d'execució:

- Replanteig parcial dels eixos: ± 20 mm

- Replanteig total dels eixos: ± 50 mm

- Horitzontalitat: ± 5 mm/m, ≤ 15 mm

- Aplomat: ± 10 mm

- Desviació en planta, del centre de gravetat: $< 2\%$ dimensió en la direcció considerada, ± 50 mm

- Nivells: - Cara superior del formigó de neteja: $+ 20$ mm, $- 50$ mm - Cara superior del fonament: $+ 20$ mm, $- 50$ mm - Gruix del formigó de neteja: $- 30$ mm

- Dimensions en planta: - Fonaments encofrats: $+ 40$ mm; -20 mm - Fonaments formigonats contra el terreny (D:dimensió considerada): - $D \leq 1$ m: $+ 80$ mm; -20 mm - 1 m $< D \leq 2,5$ m: $+ 120$ mm, -20 mm - $D > 2,5$ m: $+ 200$ mm, -20 mm

- Secció transversal (D:dimensió considerada): - En tots els casos: $+ 5\%$ (≤ 120 mm), $- 5\%$ (≤ 20 mm) - $D \leq 30$ cm: $+ 10$ mm, $- 8$ mm - 30 cm $< D \leq 100$ cm: $+ 12$ mm, $- 10$ mm - 100 cm $< D$: $+ 24$ mm, $- 20$ mm

Planor: - Formigó de neteja: ± 16 mm/2 m - Cara superior del fonament: ± 16 mm/2 m - Cares laterals (fonaments encofrats) ± 16 mm/2 m

Les toleràncies d'execució han de complir l'especificat en el punt 5 de l'annex 14 del CODI ESTRUCTURAL.

2.- CONDICIONS DEL PROCÉS D'EXECUCIÓ

FORMIGONAMENT:

Si la superfície sobre la que s'ha de formigonar ha sofert gelada, s'ha d'eliminar prèviament la part afectada.

La temperatura dels elements on s'aboca el formigó ha de ser superior als 0°C .

El formigó s'ha de posar a l'obra abans que comenci l'adormiment, i a una temperatura $\geq 5^{\circ}\text{C}$.

La temperatura per a formigonar ha d'estar entre 5°C i 40°C . El formigonament s'ha de suspendre quan es prevegi que durant les 48 h següents la temperatura pot ser inferior a 0°C . Fora d'aquests límits, el formigonament requereix precaucions explícites i l'autorització de la DF. En aquest cas, s'han de fer provetes amb les mateixes condicions de l'obra, per a poder verificar la resistència realment assolida.

Si l'encofrat és de fusta, ha de tenir la humitat necessària per tal que no absorbeixi l'aigua del formigó.

No s'admet l'alumini en motlles que hagin d'estar en contacte amb el formigó.

Segons el capítol 11 article 48.3 del CODI ESTRUCTURAL, s'admet l'alumini en motlles que hagin d'estar en contacte amb el formigó sempre que pugui facilitar-se a la DF un certificat, elaborat per una entitat de control i signat per una persona física, que els panells emprats han estat sotmesos amb anterioritat a un tractament de protecció superficial que eviti la reacció amb els àlcalis del ciment.

No es procedirà al formigonat fins que la DF doni el vist-i-plau havent revisat armadures col·locades en posició definitiva.

La DF comprovarà l'absència de defectes significatius en la superfície de formigó. En cas de considerar els defectes

inadmissibles d'acord amb el projecte la DF valorarà la reparació.

No es col·locarà en obra capes o tongades de formigó amb un gruix superior al que permeti una compactació completa de la massa.

Si l'abocada del formigó es fa amb bomba, la DF ha d'aprovar la instal·lació de bombeig prèviament al formigonament.

No pot transcórrer més d'1,5 hora des de la fabricació del formigó fins el formigonament, a menys que la DF ho cregui convenient per aplicar medis que retardin l'adormiment.

No s'han de posar en contacte formigons fabricats amb tipus de ciments incompatibles entre ells.

L'abocada s'ha de fer des d'una alçària petita i sense que es produeixin disgregacions.

La compactació del formigó es realitzarà mitjançant processos adequats a la consistència de la mescla i de manera que s'eliminïn forats i s'eviti la segregació.

S'ha de garantir que durant l'abocat i compactat del formigó no es produeixen desplaçaments de l'armadura.

La velocitat de formigonament ha de ser suficient per assegurar que l'aire no quedi agafat i assenti el formigó.

El formigonament s'ha de suspendre en cas de pluja o de vent fort. Eventualment, la continuació dels treballs, en la forma que es proposi, ha de ser aprovada per la DF.

En cap cas s'ha d'aturar el formigonament si no s'ha arribat a un junt adequat.

Els junts de formigonament han de ser aprovats per la DF abans del formigonat del junt.

En tornar a iniciar el formigonament del junt s'ha de retirar la capa superficial de morter, deixant els granulats al descobert i el junt net. Per a fer-ho no s'han d'utilitzar productes corrosius.

Abans de formigonar el junt s'ha d'humitejar, evitant que es facin tolls d'aigua en el junt.

Es poden utilitzar productes específics (com les resines epoxi) per a l'execució de junts sempre que es justifiqui i es supervisi per la DF.

Un cop reblert l'element no s'ha de corregir el seu aplomat, ni el seu anivellament.

Durant l'adormiment i primer període d'enduriment del formigó cal assegurar el manteniment de la humitat de l'element de formigó mitjançant el curat adequat.

Durant l'adormiment s'han d'evitar sobrecàrregues i vibracions que puguin provocar la fissuració de l'element.

FORMIGÓ ESTRUCTURAL:

La compactació s'ha de realitzar per vibratge. El gruix màxim de la tongada depèn del vibrador utilitzat. S'ha de vibrar fins que s'aconsegueixi una massa compacta i sense que es produeixin disgregacions.

El vibratge ha de fer-se més intens a les zones d'alta densitat d'armadures, a les cantonades i als paraments.

ENCEPS:

El formigonament s'ha de fer sense interrupcions.

3.- UNITAT I CRITERI D'AMIDAMENT

FORMIGONAMENT:

m³ de volum amidat segons les especificacions de la DT, amb aquelles modificacions i singularitats acceptades prèviament i expressament per la DF.

4.- NORMATIVA DE COMPLIMENT OBLIGATORI

Real Decreto 470/2021, de 29 de junio, por el que se aprueba el Código Estructural.

5.- CONDICIONS DE CONTROL D'EXECUCIÓ I DE L'OBRA ACABADA

CONTROL D'EXECUCIÓ. OPERACIONS DE CONTROL:

Els punts de control més destacables són els següents:

- Aprovació del pla de formigonat presentat pel contractista.

- Inspecció visual de totes les excavacions abans de la col·locació de les armadures, amb observació de l'estat de neteja i entrada d'aigua en tot el recinte.

- Presa de coordenades i cotes de totes les unitats d'obra abans del formigonat.

- Observació de la superfície sobre la que s'ha d'estendre el formigó i de les condicions d'encofrat. Mesura de les dimensions de totes les unitats estructurals d'obra, entre els encofrats, abans de formigonar.
- Verificació de la correcta disposició de l'armat i de les mesures constructives per tal d'evitar moviments de la ferralla durant el formigonat.
- Inspecció del procés de formigonat amb control, entre d'altres aspectes, de la temperatura i condicions ambientals.
- Control del desencofrat i del procés i condicions de curat.
- Presa de coordenades i cotes dels punts que hagin de rebre prefabricats, després del formigonat.

CONTROL D'EXECUCIÓ. CRITERIS DE PRESA DE MOSTRES:

Els controls s'han de realitzar segons les indicacions de la DF, i el contingut del capítol 12 article 55 del CODI ESTRUCTURAL.

CONTROL D'EXECUCIÓ. INTERPRETACIÓ DE RESULTATS I ACTUACIONS EN CAS D'INCOMPLIMENT:

No es podrà iniciar el formigonat d'un element sense la corresponent aprovació de la DF.

CONTROL DE L'OBRA ACABADA. OPERACIONS DE CONTROL:

Els punts de control més destacables són els següents:

Inspecció visual de la unitat finalitzada i control de les condicions geomètriques d'acabat, segons el capítol 5 de l'annex 14 del CODI ESTRUCTURAL.

- Assaigs d'informació complementària.

De les estructures projectades i construïdes en les que els materials i l'execució hagin assolit la qualitat prevista, comprovada mitjançant els controls preceptius, sols necessiten sotmetre's a assaigs d'informació i en particular a proves de càrrega, les incloses en els següents supòsits:

- Quan així ho disposi les Instruccions, reglaments específics d'un tipus d'estructura o el plec de prescripcions tècniques particulars.
- Quan degut a caràcter particular de l'estructura convingui comprovar que la mateixa reuneix certes condicions específiques. En aquest cas el plec de prescripcions tècniques particulars establirà els assaigs oportuns que s'han de realitzar, indicant amb tota precisió la forma de realitzar-los i la manera d'interpretar els resultats.
- Quan a judici de la Direcció Facultativa existeixin dubtes raonables sobre la seguretat, funcionalitat o durabilitat de l'estructura.

CONTROL DE L'OBRA ACABADA. CRITERIS DE PRESA DE MOSTRES:

Els controls s'han de realitzar segons les indicacions de la DF, i el contingut del capítol 12 article 55 del CODI ESTRUCTURAL.

CONTROL DE L'OBRA ACABADA. INTERPRETACIÓ DE RESULTATS I ACTUACIONS EN CAS D'INCOMPLIMENT:

Si s'aprecien deficiències importants en l'element construït, la DF podrà encarregar assaigs d'informació complementària (testimonis, ultrasons, escleròmetre) sobre el formigó endurit, per tal de tenir coneixement de les condicions de resistència assolides o altres característiques de l'element formigonat.

P3 FONAMENTS, CONTENCIIONS I TÚNELS

P3J GABIONS I ESCULLERES

P3J5- ESTRUCTURA DE GABIONS DE TELA METÀL·LICA DE TORSIÓ

0.- ELEMENTS QUE CONTEMPLA EL PLEC

P3J5-HK7M,P3J5-HK7J.

1.- DEFINICIÓ I CONDICIONS DE LES PARTIDES D'OBRA EXECUTADES

Formació d'estructures de pedra o blocs irregulars de formigó, per tal d'estabilitzar talussos o fer defenses marítimes o fluvials.

S'han considerat les unitats d'obra següents:

- Gabions reblerts amb pedra d'aportació o amb pedra extreta del lloc on es fan

L'execució de la unitat d'obra inclou les operacions següents:

Estructures de gabions:

- Replanteig dels gabions
- Preparació de la base
- Estesa de la caixa de tela metàl·lica
- Ancoratge de la base de la caixa
- Reblert de la caixa amb pedra triada de la vora de l'obra o subministrada segons el cas
- Apuntament dels costats de la caixa durant la construcció
- Tancat i lligat final
- Neteja i retirada de runa i material sobrant

ESTRUCTURA DE GABIONS:

Estructura de caixes formades amb tela metàl·lica de filferro de torsió triple d'acer galvanitzat en calent, reblertes amb pedra natural o grava de pedrera, triada a l'obra, o d'aportació.

Ha de tenir la secció prevista a la DT.

Ha de ser estable.

Les cares han de ser planes i les arestes rectes.

La forma final de la caixa ha de ser uniforme, sense bonys ni d'altres deformacions.

El gabió ha de tenir totes les cares tancades amb tela metàl·lica.

Les arestes han d'estar reforçades amb filferro de diàmetre igual o superior a 1,25 el diàmetre de la malla.

Ha d'estar lligat als gabions del costat i de sota amb filferro de les mateixes característiques.

Si està col·locat a sobre d'un altre gabió, no han de coincidir els junts verticals.

Les pedres han de ser de la grandària indicada a la DT i en tot cas de diàmetre superior al pas de malla.

Toleràncies d'execució:

- Llargària: $\pm 3\%$
- Amplària: $\pm 3\%$
- Alçària: $\pm 5\%$

2.- CONDICIONS DEL PROCÉS D'EXECUCIÓ

ESTRUCTURA DE GABIONS:

Abans de començar la col·locació ha d'estar preparada la seva base segons les indicacions de la DT.

El fons de la malla s'ha d'ancorar a la base amb barres de ferro col·locades a les cantonades.

Les cares més llargues de la malla s'han d'apuntalar amb taulons per evitar deformacions.
Els costats més llargs del gabió s'han de lligar entre ells amb tirants de filferro cada 33 cm d'alçària, i amb separacions horitzontals de 50 cm.
Les pedres s'han de col·locar deixant el nombre de forats més petit possible, i posant les més grosses als paraments.

3.- UNITAT I CRITERI D'AMIDAMENT

ESTRUCTURA DE GABIONS:

m3 de volum amidat segons les especificacions de la DT. El preu inclou la par proporcional del càlcul del mur per empresa especialitzada.

Si la partida d'obra és sense subministrament del reblert, la partida inclou la feina d'aportació i selecció de la pedra dels voltants de l'obra

.

4.- NORMATIVA DE COMPLIMENT OBLIGATORI

ESTRUCTURA DE GABIONS I ESCULLERES:

* Orden de 6 de febrero de 1976 por la que se aprueba el Pliego de Prescripciones Técnicas Generales para Obras de Carreteras y Puentes (PG-3).

5.- CONDICIONS DE CONTROL D'EXECUCIÓ I DE L'OBRA ACABADA

CONTROL D'EXECUCIÓ. OPERACIONS DE CONTROL EN ESTRUCTURA DE GABIONS:

- Inspecció visual del procés de formació dels gabions, d'acord a les exigències del plec.
- Inspecció visual dels gabions muntats, amb especial atenció a la uniformitat de la peça i la granulometria de les pedres en contacte amb la malla.
- Comprovació de les característiques geomètriques d'un 10% de les peces.

CONTROL DE L'OBRA ACABADA. OPERACIONS DE CONTROL EN ESTRUCTURA DE GABIONS:

- Comprovacions topogràfiques i dimensionals corresponents a la unitat acabada (mur de contenció).

CRITERIS DE PRESA DE MOSTRES:

S'han de seguir els criteris que, en cada cas, determini la DF.

INTERPRETACIÓ DE RESULTATS I ACTUACIONS EN CAS D'INCOMPLIMENT EN ESTRUCTURA DE GABIONS:

El procés de formació dels gabions s'ajustarà a les indicacions del plec de condicions.

Es rebutjaran les peces que no superin les condicions de la inspecció visual o les comprovacions geomètriques. En aquest darrer cas, s'incrementarà el control, en primer lloc, fins el 20% de les peces rebudes, i si es continuen observant irregularitats, fins el 100% del subministrament.

P3 FONAMENTS, CONTENCIONS I TÚNELS

. PLEC DE PRESCRIPCIONS TÈCNIQUES PARTICULARS

P3Z ELEMENTS ESPECIALS PER A FONAMENTS

P3Z3- CAPA DE NETEJA I ANIVELLAMENT

0.- ELEMENTS QUE CONTEMPLA EL PLEC

P3Z3-D531.

1.- DEFINICIÓ I CONDICIONS DE LES PARTIDES D'OBRA EXECUTADES

Formació de capa de neteja i anivellament, mitjançant l'abocada de formigó al fons de les rases o dels pous de fonamentació prèviament excavats.

L'execució de la unitat d'obra inclou les operacions següents:

- Neteja, refinat i preparació de la superfície del fons de l'excavació
- Situació dels punts de referència dels nivells
- Abocada i estesa del formigó
- Curat del formigó

CONDICIONS GENERALS:

La superfície ha de ser plana i anivellada.

Els formigons de neteja han de tenir una dosificació mínima de 150 kg/m3 de ciment.

La mida màxima del granulat es recomanable sigui inferior a 30 mm.

Es tipificaran de la manera següent: HL-150/C/TM, on C = consistència i TM= mida màxima del granulat.

El formigó no ha de tenir disgregacions ni buits a la massa.

Gruix de la capa de formigó: ≥ 10 cm

Toleràncies d'execució:

- Gruix de la capa: - 30 mm
- Nivell: +20 / - 50 mm
- Planor: ± 16 mm/2 m

2.- CONDICIONS DEL PROCÉS D'EXECUCIÓ

L'acabat del fons de la rasa o pou, s'ha de fer immediatament abans de col·locar el formigó de neteja. Si ha de passar un temps entre l'excavació i l'abocada del formigó, cal deixar els 10 o 15 cm finals del terreny sense extreure, i fer l'acabat final del terreny just abans de fer la capa de neteja.

La temperatura ambient per a formigonar ha d'estar entre 5°C i 40°C.

El formigonament s'ha d'aturar, com a norma general, en cas de pluja o quan es preveu que durant les 48 hores següents la temperatura pot ser inferior a 0°C.

El formigó s'ha de col·locar abans d'iniciar l'adormiment.

L'abocada s'ha de fer sense que es produeixin disgregacions.

3.- UNITAT I CRITERI D'AMIDAMENT

m2 de superfície amidada segons les especificacions de la DT.

4.- NORMATIVA DE COMPLIMENT OBLIGATORI

Documento Básico de Seguridad estructural DB-SE, parte II del CTE, aprobado por el Real Decreto 314/2006.

Real Decreto 470/2021, de 29 de junio, por el que se aprueba el Código Estructural.

5.- CONDICIONS DE CONTROL D'EXECUCIÓ I DE L'OBRA ACABADA

OPERACIONS DE CONTROL:

Les tasques de control a realitzar són les següents:

- Observació de la superfície sobre la que s'ha d'estendre la capa de neteja.
- Inspecció del procés de formigonat amb control de la temperatura ambient.
- Control de les condicions geomètriques d'acabat (gruix, nivell i planor).

CRITERIS DE PRESA DE MOSTRES:

Les operacions de control s'han de realitzar segons les indicacions de la DF.

INTERPRETACIÓ DE RESULTATS I ACTUACIONS EN CAS D'INCOMPLIMENT:

No es podrà iniciar el formigonat d'un element sense la corresponent aprovació de la DF.

La correcció dels defectes observats ha d'anar a càrrec del contractista.

P4 ESTRUCTURES

P44 ESTRUCTURES D'ACER

P44C- PILAR I GELOSIES D'ACER

0.- ELEMENTS QUE CONTEMPLA EL PLEC

P44C-TG7M,P44C-TG6M.

1.- DEFINICIÓ I CONDICIONS DE LES PARTIDES D'OBRA EXECUTADES

Formació d'elements estructurals amb perfils normalitzats d'acer, utilitzats directament o formant peces compostes.

S'EXIGEIX UNA CLASSE D'EXECUCIÓ MÍNIMA 3 PER A LA FABRICACIÓ A TALLER DE L'ESTRUCTURA METÀL·LICA

S'han considerat els elements següents:

- Pilars

S'han considerat els tipus de perfils següents:

- Perfils d'acer laminat en calent, de les sèries IPN, IPE, HEA, HEB, HEM o UPN, d'acer S275JR, S275J0, S275J2, S355JR, S355J0 o S355J2, segons CÒDIGO ESTRUCTURAL (RD 470/2021), UNE-EN 10025-2
- Perfils d'acer laminat en calent de les sèries L, LD, T, rodó, quadrat, rectangular o planxa, d'acer S275JR, S275J0, S275J2, S355JR, S355J0 o S355J2, segons CÒDIGO ESTRUCTURAL (RD 470/2021), UNE-EN 10025-2
- Perfils foradats d'acer laminat en calent de les sèries rodó, quadrat o rectangular d'acer S275J0H o S355J2H, segons CÒDIGO ESTRUCTURAL (RD 470/2021), UNE-EN 10210-1
- Perfils foradats conformats en fred de les sèries rodó, quadrat o rectangular d'acer S275J0H o S355J2H, segons CÒDIGO ESTRUCTURAL (RD 470/2021), UNE-EN 10219-1
- Perfils conformats en fred, de les sèries L, LD, U, C, Z, o Omega, d'acer S235JRC, segons CÒDIGO ESTRUCTURAL (RD 470/2021), UNE-EN 10025-2

S'han considerat els acabats superficials següents:

- Pintat amb una capa d'emprimació antioxidant
- Galvanitzat

S'han considerat els tipus de col·locació següents:

- Col·locació amb soldadura
- Col·locació amb cargols
- Col·locació sobre obres de fàbrica o de formigó, recolzats o encastats

L'execució de la unitat d'obra inclou les operacions següents:

- Preparació de la zona de treball
- Replanteig i marcat dels eixos
- Col·locació i fixació provisional de la peça
- Aplomat i anivellació definitius
- Execució de les unions, en el seu cas
- Comprovació final de l'aplomat i dels nivells

CONDICIONS GENERALS:

Els materials utilitzats han de tenir la qualitat establerta a la DT. No s'han de fer modificacions sense autorització de la DF encara que suposin un increment de les característiques mecàniques.

La peça ha d'estar col·locada a la posició indicada a la DT, amb les modificacions aprovades per la DF.

La peça ha d'estar correctament aplomada i nivellada.

Quan la peça sigui composta, la disposició dels diferents elements de la peça, les seves dimensions, tipus d'acer i perfils s'han de correspondre amb les indicacions de la DT.

Cada component de l'estructura ha de dur una marca d'identificació que ha de ser visible després del muntatge. Aquesta marca no ha d'estar feta amb entalladura cisellada.

La marca d'identificació ha d'indicar l'orientació de muntatge del component estructural quan aquesta no es dedueixi clarament de la seva forma.

Els elements de fixació, i les xapes, plaques petites i accessoris de muntatge han d'anar embalats i identificats adequadament.

L'element ha d'estar pintat amb una capa de protecció de pintura antioxidant, excepte si està galvanitzat.

Els cantells de les peces no han de tenir òxid adherit, rebaves, estries o irregularitats que dificultin el contacte amb l'element que s'han d'unir.

Si el perfil està galvanitzat, la col·locació de l'element no ha de produir desperfectes en el recobriment del zinc.

L'element no s'ha d'adreçar un cop col·locat definitivament.

No es permet rebllir amb soldadura els forats que han estat practicats a l'estructura per a disposar cargols provisionals de muntatge.

Toleràncies d'execució:

- En obres d'edificació: Límits establerts als apartats 11.1 i 11.2 del DB-SE A i a l'annex 16 del CODI ESTRUCTURAL.

- En obres d'enginyeria civil: Límits establerts a l'article 640.12 del PG3 i l'annex 16 del CODI ESTRUCTURAL.

PILARS:

Si la base del pilar ha de quedar embeguda dins de formigó no necessitarà protecció de 50 mm segons el CODI ESTRUCTURAL per sota del nivell del formigó.

L'espai entre la placa de recolzament del pilar i els fonaments s'ha de rebllir amb beurada de ciment, beurades especials o formigó fi.

Abans del reblliment, l'espai situat sota la placa de recolzament d'acer, ha d'estar net de líquids, gel, residus i de qualsevol material contaminant.

La quantitat de beurada utilitzada ha de ser suficient per a que aquest espai quedi completament rebllert.

Segons el gruix a rebllir les beurades han de ser dels següents tipus:

- Gruixos nominals inferiors a 25 mm: barreja de ciment portland i aigua
 - Gruixos nominals entre 25 i 50 mm: morter fluït de ciment portland de dosificació no inferior a 1:1
 - Gruixos nominals superiors a 50 mm: morter sec de ciment portland de dosificació no inferior a 1:2 o formigó fi
- Les beurades especials han de ser de baixa retracció i s'han d'utilitzar seguint les instruccions del seu fabricant.

. PLEC DE PRESCRIPCIONS TÈCNIQUES PARTICULARS

COL·LOCACIÓ AMB CARGOLS:

S'utilitzaran cargols normalitzats d'acord a les normes recollides a la taula 85.2.b del CODI ESTRUCTURAL

Els cargols aixamfranats, cargols calibrats, perns articulats i els cargols hexagonals d'injecció s'han d'utilitzar seguint les instruccions del seu fabricant i han de complir els requisits addicionals establerts a l'article 85.2 del CODI ESTRUCTURAL.

La situació dels cargols a la unió ha de ser tal que redueixi la possibilitat de corrosió i pandeig local de les xapes, i ha de facilitar el muntatge i les inspeccions.

El diàmetre nominal mínim dels cargols ha de ser de 12 mm.

La rosca pot estar inclosa en el pla de tall, excepte en el cas que els cargols s'utilitzin com a calibrats.

Després del collat l'espiga del cargol ha de sobresortir de la rosca de la femella. Entre la superfície de recolzament de la femella i la part no roscada de l'espiga ha d'haver, com a mínim:

- En cargols pretesats: 4 filets complerts més la sortida de la rosca

- En cargols sense pretesar: 1 filet complet més la sortida de la rosca

Les superfícies dels caps de cargols i femelles han d'estar perfectament planes i netes.

En els cargols col·locats en posició vertical, la femella ha d'estar situada per sota del cap del cargol.

En els forats rodons normals i amb cargols sense pretesar no és necessari utilitzar volanderes. Si s'utilitzen han d'anar sota el cap dels cargols, han de ser aixamfranades i el xamfrà ha d'estar situat en direcció al cap del cargol.

En els cargols pretesats, les volanderes han de ser planes endurides i han d'anar col·locades de la forma següent:

- Cargols 10.9: sota el cap del cargol i de la femella

- Cargols 8.8: sota de l'element que gira

Toleràncies d'execució:

- Franquícia màxima entre superfícies adjacents: - Si s'utilitzen cargols no pretesats: 2 mm - Si s'utilitzen cargols pretesats: 1 mm

- Diàmetre dels forats: - En obres d'edificació: Límits establerts a l'apartat 11.1 del DB-SE A i a l'article 93.2 del CODI ESTRUCTURAL - En obres d'enginyeria civil: Límits establerts als apartats 640.5.1.3 i 640.5.1.4 del PG3 i a l'article 93.2 del CODI ESTRUCTURAL.

- Posició dels forats: - En obres d'edificació: Límits establerts a l'apartat 11.1 del DB-SE A i a l'article 93.2 del CODI ESTRUCTURAL. - En obres d'enginyeria civil: Límits establerts a l'apartat 640.5.1.1 del PG3 i a l'article 93.2 del CODI ESTRUCTURAL.

COL·LOCACIÓ AMB SOLDADURA:

El material d'aportació utilitzat ha de ser apropiat als materials a soldar i al procediment de soldadura.

Les característiques mecàniques del material d'aportació han de ser superiors a les del material base.

En acers de resistència millorada a la corrosió atmosfèrica, la resistència a la corrosió del material d'aportació ha de ser equivalent a la del material base.

El plec de prescripcions tècniques particulars definirà el sistema de protecció enfront la corrosió.

Els mètodes de protecció podran ser:

- Metalització, segons l'UNE-EN ISO 2063.

- Galvanització en calent, segons l'UNE-EN ISO 1461.

- Sistemes de pintura, segons l'UNE-EN ISO 12944.

2.- CONDICIONS DEL PROCÉS D'EXECUCIÓ

CONDICIONS GENERALS:

El constructor ha d'elaborar els plànols de taller i un programa de muntatge que han de ser aprovats per la DF abans d'iniciar els treballs en obra.

Qualsevol modificació durant els treballs ha d'aprovar-la la DF i reflectir-se posteriorment en els plànols de taller.

Els components estructurals s'han de manipular evitant que es produeixin deformacions permanents i procurant que els desperfectes superficials siguin mínims. Han d'anar protegits en els punts de subjecció.

Tot subconjunt estructural que durant les operacions de càrrega, transport, emmagatzematge i muntatge

experimenti desperfectes, s'ha de reparar fins que sigui conforme.

Si durant el transport el material ha sofert desperfectes que no poden ser corregits o es preveu que després d'arreglar-los afectarà al seu treball estructural, la peça ha de ser substituïda.

Els components de l'estructura s'han d'emmagatzemar apilats sobre el terreny sense estar en contacte amb el terra i de forma que no es produeixi acumulació d'aigua.

El muntatge de l'estructura s'ha de fer d'acord amb el programa de muntatge i garantint la seguretat estructural en tot moment.

Durant les operacions de muntatge, l'estructura ha de resistir, en condicions de seguretat, les càrregues provisionals de muntatge i els efectes de les càrregues de vent.

Les traves i encastaments o subjeccions provisionals s'han de mantenir en la seva posició fins que l'avanç del muntatge permeti que puguin ser retirats de forma segura.

Les unions per a peces provisionals necessàries per al muntatge s'han de fer de forma que no debilitin l'estructura ni disminueixin la seva capacitat de servei.

La secció de l'element no ha de quedar disminuïda pels sistemes de muntatges utilitzats.

Els dispositius d'ancoratge provisionals s'han d'assegurar per a evitar que s'afluïxin de forma involuntària.

Durant el procés de muntatge, el constructor ha de garantir que ninguna part de l'estructura estigui deformada o sobrecarregada permanentment per l'apilament de materials estructurals o per càrregues provisionals de muntatge.

Un cop muntada una part de l'estructura, s'ha d'alinejar al més aviat possible i immediatament després completar el cargolament.

No s'han de fer unions permanents fins que una part suficient de l'estructura no estigui ben alineada, anivellada, aplomada i unida provisionalment de manera que no es produeixin desplaçaments durant el muntatge o l'alineació posterior de la resta de l'estructura.

La preparació de les unions que s'hagin de realitzar a obra es farà a taller.

Els desperfectes que les operacions de magatzematge i manipulació ocasionin en l'acabat superficial de l'estructura s'han de reparar amb procediments adequats.

Es tindrà especial cura del drenatge de cobertes i façanes, així com s'evitaran zones on es pugui dipositar l'aigua de forma permanent.

Els elements de fixació i ancoratge disposaran de protecció adient a la classe d'exposició ambiental.

Per a la reparació de superfícies galvanitzades s'han d'utilitzar productes de pintura adequats aplicats sobre àrees que agafin, com a mínim, 10 mm de galvanització intacta.

Les parts que hagin de quedar de difícil accés després del seu muntatge han de rebre el tractament de protecció després de la inspecció i acceptació de la DF i abans del muntatge.

Les estructures amb planxes i peces primes conformades en fred s'executaran considerant els requisits addicionals de l'UNE-ENV 1090-2.

Les estructures amb acers d'alt límit elàstic s'executaran considerant els requisits addicionals de l'UNE-ENV 1090-3.

Les estructures amb gelosia de secció foradada s'executaran tenint en compte els requisits addicionals de l'UNE-ENV 1090-4.

COL·LOCACIÓ AMB CARGOLS:

Els forats per als cargols s'han de fer amb perforadora mecànica. S'admet un altre procediment sempre que proporcioni un acabat equivalent.

Es permet l'execució de forats amb punxonatge sempre que es compleixin els requisits establerts a l'apartat 10.2.3 del DB-SE A en obres d'edificació o els establerts a l'apartat 640.5.1.1 del PG3 en obres d'enginyeria civil.

És recomanable que, sempre que sigui possible, es perforin d'un sol cop els forats que travessin dues o més peces.

Els forats allargats s'han de fer amb una operació de punxonatge, o amb la perforació o punxonatge de dos forats i posterior oxitall.

Després de perforar les peces i abans d'unir-les s'han d'eliminar les rebaves.

Els cargols i les femelles no s'han de soldar, a menys que així ho expliciti el plec de condicions tècniques particulars.

. PLEC DE PRESCRIPCIONS TÈCNIQUES PARTICULARS

S'han de col·locar el nombre suficient de cargols de muntatge per assegurar la immobilitat de les peces armades i el contacte íntim de les peces d'unió.

Les femelles s'han de muntar de manera que la seva marca de designació sigui visible després del muntatge.

En els cargols sense pretesar, cada conjunt de cargol, femella i volandera(es) s'ha de collar fins arribar al "collat a tocar" sense sobretesar els cargols. En grups de cargols aquest procés s'ha de fer progressivament començant pels cargols situats al centre. Si és necessari s'han de fer cicles addicionals de collat.

Abans de començar el pretesat, els cargols pretesats d'un grup s'han de collar d'acord amb el que s'ha indicat per als cargols sense pretesar. Per a que el pretesat sigui uniforme s'han de fer cicles addicionals de collat.

S'han de retirar els conjunts de cargol pretesat, femella i volandera(es) que després de collats fins al pretesat mínim, s'afluixin.

El collat dels cargols pretesats s'ha de fer seguint un dels procediments següents:

- Mètode de la clau dinamomètrica.
- Mètode de la femella indicadora.
- Mètode convinat.

Les superfícies que han de transmetre esforços per fricció s'han de netejar d'olis amb netejadors químics. Després de la preparació i fins l'armat i cargolat s'han de protegir amb cobertes impermeables.

La zona sense revestir situada al voltant del perímetre de la unió amb cargols no s'ha de tractar fins que no s'hagi inspeccionat la unió.

COL·LOCACIÓ AMB SOLDADURA:

Els procediments autoritzats per a realitzar unions soldades són:

- Per arc elèctric manual amb elèctrode revestit
- Per arc amb fil tubular, sense protecció gasosa
- Per arc submergit amb fil/filferro
- Per arc submergit amb elèctrode nu
- Per arc amb gas inert
- Per arc amb gas actiu
- Per arc amb fil tubular, amb protecció de gas actiu
- Per arc amb fil tubular, amb protecció de gas inert
- Per arc amb elèctrode de wolfram i gas inert
- Per arc de connectors

Les soldadures s'han de fer protegides dels efectes directes del vent, de la pluja i de la neu.

A l'obra i a disposició del personal encarregat de soldar hi ha d'haver un pla de soldatge, que ha d'incloure, com a mínim, els detalls, mida i tipus de les unions, especificacions dels tipus d'electròdes i preescalfament, seqüència de soldadura, limitacions a la soldadura discontinua i comprovacions intermèdies, girs o voltes de les peces necessàries per la soldadura, detall de les fixacions provisionals, disposicions en front l'esquinçament laminar, referència al pla d'inspecció i assaigs, i tots els requeriments per al identificació de les soldadures.

Les soldadures s'han de fer per soldadors certificats per un organisme acreditat i qualificats segons l'UNE-EN 287-1.

La coordinació de les tasques de soldadura s'ha de fer per soldadors qualificats i amb experiència amb el tipus d'operació que supervisen.

Abans de començar a soldar s'ha de verificar que les superfícies i vores a soldar són adequades al procés de soldadura i que estan lliures de fissures.

Totes les superfícies a soldar s'han de netejar de qualsevol material que pugui afectar negativament la qualitat de la soldadura o perjudicar el procés de soldatge. S'han de mantenir seques i lliures de condensacions.

Els components a soldar han d'estar correctament col·locats i fixos en la seva posició mitjançant dispositius adequats o soldadures de punteig, de manera que les unions a soldar siguin accessibles i visibles per al soldador.

No s'han d'introduir soldadures addicionals.

El muntatge de l'estructura s'ha de fer de manera que les dimensions finals dels components estructurals estiguin

dintre de les toleràncies establertes.

Els dispositius provisionals utilitzats per al muntatge de l'estructura, s'han de retirar sense fer malbé les peces.

Les soldadures provisionals s'han d'executar seguint les especificacions generals. S'han d'eliminar totes les soldadures de punteig que no s'incorporin a les soldadures finals.

Quan el tipus de material de l'acer i/o la velocitat de refredament puguin produir un enduriment de la zona tèrmicament afectada s'ha de considerar la utilització del precalentament. Aquest s'ha d'estendre 75 mm en cada component del metall base.

No s'ha d'accelerar el refredament de les soldadures amb mitjans artificials.

Els cordons de soldadura successius no han de produir osques.

Després de fer un cordó de soldadura i abans de fer el següent, cal netejar l'escòria per mitjà d'una picola i d'un raspall.

L'execució dels diferents tipus de soldadures s'ha de fer d'acord amb els requisits establerts a l'apartat 10.3.4 del DB-SE A i l'article 94 del CODI ESTRUCTURAL per a obres d'edificació o d'acord amb l'article 640.5.2 del PG3 i l'article 94 del CODI ESTRUCTURAL per a obres d'enginyeria civil.

No s'han d'utilitzar materials de protecció que perjudiquin la qualitat de la soldadura a menys de 150 mm de la zona a soldar.

Les soldadures i el metall base adjacent no s'han de pintar sense haver eliminat prèviament l'escòria.

3.- UNITAT I CRITERI D'AMIDAMENT

BIGUES, BIGUETES, CORRETGES, ENCAVALLADES, LLINDES, PILARS, TRAVES, ELEMENTS D'ANCORATGE, ELEMENTS AUXILIARS:

kg de pes calculat segons les especificacions de la DT, d'acord amb els criteris següents:

- El pes unitari per al seu càlcul ha de ser el teòric
- Per a poder utilitzar un altre valor diferent del teòric, cal l'acceptació expressa de la DF.

Aquest criteri inclou les pèrdues de material corresponents a retalls.

4.- NORMATIVA DE COMPLIMENT OBLIGATORI

OBRES D'EDIFICACIÓ:

Real Decreto 470/2021, de 29 de junio, por el que se aprueba el Código Estructural.

Real Decreto 314/2006, de 17 de marzo, por el que se aprueba el Código Técnico de la Edificación Parte 2.

Documento Básico de Acero DB-SE-A.

* UNE-ENV 1090-1:1997 Ejecución de estructuras de acero. Parte 1: Reglas generales y reglas para edificación.

OBRES D'ENGINYERIA CIVIL:

Real Decreto 470/2021, de 29 de junio, por el que se aprueba el Código Estructural.

Orden de 6 de febrero de 1976 por la que se aprueba el Pliego de Prescripciones Técnicas Generales para Obras de Carreteras y Puentes (PG-3).

5.- CONDICIONS DE CONTROL D'EXECUCIÓ I DE L'OBRA ACABADA

CONTROL D'EXECUCIÓ. OPERACIONS DE CONTROL:

Abans de l'inici de l'execució, la DF verificarà que existeix un programa de control desenvolupat pel constructor, tant per als productes com per a l'execució.

Previ al subministrament, el constructor presentarà a la DF la següent documentació:

- creditació que el procés de muntatge al taller dels elements de l'estructura posseeix distintiu de qualitat reconegut.
- Acreditació que els productes d'acer posseeixen distintiu de qualitat reconegut.
- En processos de soldadura, certificats d'homologació dels soldadors segons UNE-EN 2871 i del procés de soldadura segons UNE-EN ISO 15614-1.

La DF comprovarà que els productes d'acer subministrats pel taller a l'obra, s'acompanyen de la seva fulla de subministrament, en cas que no es pugui realitzar la traçabilitat de la mateixa, aquesta serà rebutjada.

Prèvi a l'execució es fabricaran per a cada element i cada material a tallar, com a mínim quatre provetes, per part del control extern de l'entitat de control.

Es comprovarà que les dimensions dels elements elaborats al taller son les mateixes que les dels plànols de taller, considerant-se les toleràncies al plec de condicions.

Amb anterioritat a la fabricació, el constructor proposarà la seqüència d'armat i soldadura, aquesta haurà de ser aprovada per la DF.

Es marcaran les peces amb pintura segons plànols de taller, per identificar-les durant el muntatge al taller i a l'obra.

L'autocontrol del procés de muntatge inclourà com a mínim:

- Identificació del elements.
- Situació dels eixos de simetria.
- Situació de les zones de suport contigües.
- Paral·lelisme d'ales i platabandes.
- Perpendicularitat d'ales i ànimes.
- Abonyegament, rectitud i planor d'ales i ànimes.
- Contraflaixes.

La freqüència de comprovació serà del 100% per elements principals i del 25% per a elements secundaris.

La DF comprovarà amb antelació al muntatge la correspondència entre el projecte i els elements elaborats al taller, i la documentació del subministrament.

El constructor elaborarà la documentació corresponent al muntatge, aquesta serà aprovada per la DF, i com a mínim inclourà:

- Memòria de muntatge.
- Plànols de muntatge.
- Programa d'inspecció.

Es comprovarà la conformitat de totes les operacions de muntatge, especialment:

- L'ordre de cada operació.
- Eines utilitzades.
- Qualificació del personal.
- Traçabilitat del sistema.

UNIONS SOLDADES:

Els soldadors hauran d'estar en disposició de la qualificació adient conforme a l'apartat 94.4.2 del CODI ESTRUCTURAL.

Cada soldador identificarà el seu treball amb marques personals no transferibles.

La soldadura es realitzarà segons l'apartat 94.4.1 del CODI ESTRUCTURAL, el constructor realitzarà el assajos i probes necessàries per establir el mètode de soldadura més adient.

Abans de realitzar la soldadura, es farà una inspecció de les peces a unir segons l'UNE-EN iso 17637.

Les inspeccions de les soldadures les realitzarà un inspector de soldadura de nivell 2 o persona autoritzada per la DF.

UNIONS CARGOLADES:

Es comprovaran els parells de serratge aplicats als cargols.

En el cas de cargols pretesats es comprovarà que l'esforç aplicat és superior al mínim establert.

CONTROL D'EXECUCIÓ. CRITERIS DE PRESA DE MOSTRES:

Els controls s'han de fer segons les indicacions de la DF.

La mesura de les longituds es farà amb regla o cinta metàl·lica, d'exactitud no menor de 0,1 mm en cada metre, i no menor que 0,1 per mil en longituds majors.

La mesura de les fletxes de les barres es realitzarà per comparació entre la directriu del perfil i la línia recta definida entre les seccions extremes materialitzada amb un filferro tesat.

UNIONS SOLDADES:

La DF determinarà les soldadures que han de ser objecte d'anàlisi.

Els percentatges indicats poden ser variats, segons criteris de la DF, en funció dels resultats de la inspecció visual realitzada i dels anàlisis anteriors.

UNIONS CARGOLADES:

La DF determinarà les unions que han de ser objecte d'anàlisi.

CONTROL D'EXECUCIÓ. INTERPRETACIÓ DE RESULTATS I ACTUACIONS EN CAS D'INCOMPLIMENT:

El taller de fabricació ha de disposar d'un control dimensional adequat.

Quan es sobrepassi alguna de les toleràncies especificades en algun control, es corregirà la implantació en obra.

A més a més, s'augmentarà el control, en l'apartat incomplet, fins a un 20% d'unitats. Si encara es troben irregularitats, es faran les oportunes correccions i/o rebuigs i es farà el control sobre el 100 % de les unitats amb les oportunes actuacions segons el resultat.

UNIONS SOLDADES:

La qualificació dels defectes observats en les inspeccions visuals i en les realitzades per mètodes no destructius, es farà d'acord amb les especificacions fixades al Plec de Condicions Particulars de l'obra.

CONTROL DE L'OBRA ACABADA. OPERACIONS DE CONTROL:

Inspecció visual de la unitat acabada.

En l'estructura acabada han de realitzar-se, les comprovacions i proves de servei previstes en projecte i/o ordenades per DF conjuntament amb les exigides per la normativa vigent.

UNIONS SOLDADES:

En l'estructura acabada han de realitzar-se, les comprovacions i proves de servei previstes en projecte i/o ordenades per DF conjuntament amb les exigides per la normativa vigent.

Es controlaran tots els cordons de soldadura.

Les soldadures que durant el procés de fabricació resultin inaccessible, seran inspeccionades amb anterioritat.

A l'autocontrol de les soldadures es comprovarà com a mínim:

- Inspecció visual de tots els cordons.
- Comprovacions mitjançant assajos no destructius.
- Es realitzaran els següents assajos no destructius segons la norma EN12062
- Líquids penetrants(LP) segons UNE-EN 1289.
- Partícules magnètiques(PM),segons UNE-EN 1290.
- Ultrasons(US), segons UNE-EN 1714.
- Radiografies(RX), segons UNE-EN 12517.

A tots els punt a on existeixin creuament de cordons de soldadura es realitzarà una radiografia addicional

Es realitzarà una inspecció mitjançant partícules magnètiques o líquids penetrants d'un 15% del total de la longitud de les soldadures en angle.

Es realitzarà una inspecció radiogràfica i ultrasònica de les soldadures a topar en planxes i unions en T quan aquestes siguin a topar.

Els criteris d'acceptació de les soldadures es basaran en l'UNE-EN ISO 5817.

UNIONS CARGOLADES:

La freqüència de comprovació serà del 100% per elements principals com bigues, i del 25% per a elements secundaris com rigiditzadors.

CONTROL DE L'OBRA ACABADA. CRITERIS DE PRESA DE MOSTRES:

Els controls s'han de fer segons les indicacions de la DF.

CONTROL DE L'OBRA ACABADA. INTERPRETACIÓ DE RESULTATS I ACTUACIONS EN CAS D'INCOMPLIMENT:

Correcció per part del contractista de les irregularitats observades.

UNIONS SOLDADES:

No s'acceptaran soldadures que no compleixin amb les especificacions.

No s'acceptaran unions soldades que no compleixin amb els assaigs no destructius.

No s'acceptaran soldadures realitzades per soldadors no qualificats

P4 ESTRUCTURES

P45 ESTRUCTURES DE FORMIGÓ

P45C FORMIGONAMENT DE LLOSES I BANCADES

0.- ELEMENTS QUE CONTEMPLA EL PLEC

P45C1-M8T3, P45C1-TJPB.

1.- DEFINICIÓ I CONDICIONS DE LES PARTIDES D'OBRA EXECUTADES

Formigonament d'estructures i elements estructurals, amb formigó en massa, armat, per a pretensar, formigó autocompactant i formigó lleuger, de central o elaborat a l'obra en planta dosificadora, que compleixi les prescripcions del CODI ESTRUCTURAL, abocat directament des de camió, amb bomba o amb cubilot, i operacions auxiliars relacionades amb el formigonament i la cura del formigó.

S'han considerat els elements a formigonar següents:

- Lloses i bancades

L'execució de la unitat d'obra inclou les operacions següents:

Formigonament:

- Preparació de la zona de treball

- Humectació de l'encofrat

- Abocada del formigó

- Compactació del formigó mitjançant vibratge, en el seu cas

- Curat del formigó

CONDICIONS GENERALS:

En l'execució de l'element s'han de complir les prescripcions establertes en la normativa aplicable, en especial les que fan referència a la durabilitat del formigó i les armadures (article 43 del CODI ESTRUCTURAL) en funció de les classes d'exposició.

El formigó estructural ha de fabricar-se en centrals específiques

En cap cas es tolerarà la col·locació en obra de masses que acusin principi d'adormiment.

El formigó col·locat no ha de tenir disgregacions o buits a la massa.

Després del formigonament les armadures han de mantenir la posició prevista a la DT.

La secció de l'element no ha de quedar disminuïda en cap punt per la introducció d'elements de l'encofrat ni d'altres.

L'element acabat ha de tenir una superfície uniforme, sense irregularitats.

Si la superfície ha de quedar vista ha de tenir, a més, una coloració uniforme sense regalims, taques, o elements adherits.

La resistència característica del formigó es comprovarà d'acord amb l'article 57 del capítol 13 del CODI ESTRUCTURAL.

Les toleràncies en el recobriment i la posició de les armadures han de complir l'especificat a l'UNE 36831.

No s'accepten toleràncies en el replanteig d'eixos en l'execució de fonaments de mitgeres, buits d'ascensor, passos d'instal·lacions, etc., fora que ho autoritzi explícitament la DF.

FORMIGONAMENT D'ESTRUCTURES:

Toleràncies d'execució:

- Nivell cara inferior de peces (abans de retirar puntals): ± 20 mm

- Secció transversal (D: dimensió considerada):
- $D \leq 30$ cm: + 10 mm, - 8 mm
- 30 cm $< D \leq 100$ cm: + 12 mm, - 10 mm
- 100 cm $< D$: + 24 mm, - 20 mm

. PLEC DE PRESCRIPCIONS TÈCNIQUES PARTICULARS

- Desviació de la cara encofrada respecte el pla teòric: - Arestes exteriors pilars vistos i junts en formigó vist: ± 6 mm/3 m
- Resta d'elements: ± 10 mm

Les toleràncies han de complir l'especificat en l'article 5 de l'annex 14 del CODI ESTRUCTURAL.

Les toleràncies d'execució han de complir l'especificat en el punt 5 de l'annex 14 del CODI ESTRUCTURAL.

2.- CONDICIONS DEL PROCÉS D'EXECUCIÓ

FORMIGONAMENT:

Si la superfície sobre la que s'ha de formigonar ha sofert gelada, s'ha d'eliminar prèviament la part afectada.

La temperatura dels elements on s'aboca el formigó ha de ser superior als 0°C .

El formigó s'ha de posar a l'obra abans que comenci l'adormiment, i a una temperatura $\geq 5^{\circ}\text{C}$.

La temperatura per a formigonar ha d'estar entre 5°C i 40°C . El formigonament s'ha de suspendre quan es prevegi que durant les 48 h següents la temperatura pot ser inferior a 0°C . Fora d'aquests límits, el formigonament requereix precaucions explícites i l'autorització de la DF. En aquest cas, s'han de fer provetes amb les mateixes condicions de l'obra, per a poder verificar la resistència realment assolida.

Si l'encofrat és de fusta, ha de tenir la humitat necessària per tal que no absorbeixi l'aigua del formigó.

No s'admet l'alumini en motlles que hagin d'estar en contacte amb el formigó.

Segons el capítol 11 article 48.3 del CODI ESTRUCTURAL, s'admet l'alumini en motlles que hagin d'estar en contacte amb el formigó sempre que pugui facilitar-se a la DF un certificat, elaborat per una entitat de control i signat per una persona física, que els panells emprats han estat sotmesos amb anterioritat a un tractament de protecció superficial que eviti la reacció amb els àlcalis del ciment.

No es procedirà al formigonat fins que la DF doni el vist-i-plau havent revisat armadures col·locades en posició definitiva.

La DF comprovarà l'absència de defectes significatius en la superfície de formigó. En cas de considerar els defectes inadmissibles d'acord amb el projecte la DF valorarà la reparació.

Si l'abocada del formigó es fa amb bomba, la DF ha d'aprovar la instal·lació de bombeig prèviament al formigonament.

No pot transcórrer més d'1,5 hora des de la fabricació del formigó fins al formigonament, a menys que la DF ho cregui convenient per aplicar medis que retardin l'adormiment.

No s'han de posar en contacte formigons fabricats amb tipus de ciments incompatibles entre ells.

L'abocada s'ha de fer des d'una alçària petita i sense que es produeixin disgregacions.

S'ha de garantir que durant l'abocat i compactat del formigó no es produeixen desplaçaments de l'armadura.

La velocitat de formigonament ha de ser suficient per assegurar que l'aire no quedi agafat i assenti el formigó.

El formigonament s'ha de suspendre en cas de pluja o de vent fort. Eventualment, la continuació dels treballs, en la forma que es proposi, ha de ser aprovada per la DF.

En cap cas s'ha d'aturar el formigonament si no s'ha arribat a un junt adequat.

Els junts de formigonament han de ser aprovats per la DF abans del formigonat del junt.

En tornar a iniciar el formigonament del junt s'ha de retirar la capa superficial de morter, deixant els granulats al descobert i el junt net. Per a fer-ho no s'han d'utilitzar productes corrosius.

Abans de formigonar el junt s'ha d'humitejar, evitant que es facin tolls d'aigua en el junt.

Es poden utilitzar productes específics (com les resines epoxi) per a l'execució de junts sempre que es justifiqui i es supervisi per la DF.

Un cop reblert l'element no s'ha de corregir el seu aplomat, ni el seu anivellament.

Durant l'adormiment i primer període d'enduriment del formigó cal assegurar el manteniment de la humitat de l'element de formigó mitjançant el curat adequat.

Durant l'adormiment s'han d'evitar sobrecàrregues i vibracions que puguin provocar la fissuració de l'element.

FORMIGÓ ESTRUCTURAL AUTOCOMPACTANT:

No es necessari la compactació del formigó.

LLOSES:

Si l'element és pretesat no s'han de deixar més junts que els previstos explícitament a la DT. Cas que s'hagi d'interrompre el formigonament, els junts han de ser perpendiculars a la resultant del traçat de les armadures actives, i no es tornarà a formigonar fins que la DF els hagi examinat.

3.- UNITAT I CRITERI D'AMIDAMENT

FORMIGONAMENT:

m3 de volum amidat segons les especificacions de la DT, amb aquelles modificacions i singularitats acceptades prèviament i expressament per la DF.

4.- NORMATIVA DE COMPLIMENT OBLIGATORI

Real Decreto 470/2021, de 29 de junio, por el que se aprueba el Código Estructural.

5.- CONDICIONS DE CONTROL D'EXECUCIÓ I DE L'OBRA ACABADA

CONTROL D'EXECUCIÓ. OPERACIONS DE CONTROL:

Els punts de control més destacables són els següents:

- Aprovació del pla de formigonat presentat pel contractista.
- Inspecció visual de totes les excavacions abans de la col·locació de les armadures, amb observació de l'estat de neteja i entrada d'aigua en tot el recinte.
- Presa de coordenades i cotes de totes les unitats d'obra abans del formigonat.
- Observació de la superfície sobre la que s'ha d'estendre el formigó i de les condicions d'encofrat. Mesura de les dimensions de totes les unitats estructurals d'obra, entre els encofrats, abans de formigonar.
- Verificació de la correcta disposició de l'armat i de les mesures constructives per tal d'evitar moviments de la ferralla durant el formigonat.
- Inspecció del procés de formigonat amb control, entre d'altres aspectes, de la temperatura i condicions ambientals.
- Control del desencofrat i del procés i condicions de curat.
- Presa de coordenades i cotes dels punts que hagin de rebre prefabricats, després del formigonat.

CONTROL D'EXECUCIÓ. CRITERIS DE PRESA DE MOSTRES:

Els controls s'han de realitzar segons les indicacions de la DF, i el contingut del capítol 12 article 55 del CODI ESTRUCTURAL.

CONTROL D'EXECUCIÓ. INTERPRETACIÓ DE RESULTATS I ACTUACIONS EN CAS D'INCOMPLIMENT:

No es podrà iniciar el formigonat d'un element sense la corresponent aprovació de la DF.

CONTROL DE L'OBRA ACABADA. OPERACIONS DE CONTROL:

Els punts de control més destacables són els següents:

Inspecció visual de la unitat finalitzada i control de les condicions geomètriques d'acabat, segons el capítol 5 de l'annex 14 del CODI ESTRUCTURAL.

- Assaigs d'informació complementària.

De les estructures projectades i construïdes en les que els materials i l'execució hagin assolit la qualitat prevista, comprovada mitjançant els controls preceptius, sols necessiten sotmetre's a assaigs d'informació i en particular a proves de càrrega, les incloses en els següents supòsits:

- Quan així ho disposi les Instruccions, reglaments específics d'un tipus d'estructura o el plec de prescripcions tècniques particulars.
- Quan degut a caràcter particular de l'estructura convingui comprovar que la mateixa reuneix certes condicions específiques. En aquest cas el plec de prescripcions tècniques particulars establirà els assaigs oportuns que s'han de realitzar, indicant amb tota precisió la forma de realitzar-los i la manera d'interpretar els resultats.
- Quan a judici de la Direcció Facultativa existeixin dubtes raonables sobre la seguretat, funcionalitat o durabilitat de l'estructura.

CONTROL DE L'OBRA ACABADA. CRITERIS DE PRESA DE MOSTRES:

Els controls s'han de realitzar segons les indicacions de la DF, i el contingut del capítol 12 article 55 del CODI

ESTRUCTURAL.

CONTROL DE L'OBRA ACABADA. INTERPRETACIÓ DE RESULTATS I ACTUACIONS EN CAS D'INCOMPLIMENT:

Si s'aprecien deficiències importants en l'element construït, la DF podrà encarregar assaigs d'informació complementària (testimonis, ultrasons, escleròmetre) sobre el formigó endurit, per tal de tenir coneixement de les condicions de resistència assolides o altres característiques de l'element formigonat.

P4 ESTRUCTURES

P45 ESTRUCTURES DE FORMIGÓ

P45C FORMIGONAMENT DE LLOSES I BANCADES

P45C1- FORMIGONAMENT DE LLOSES

0.- ELEMENTS QUE CONTEMPLA EL PLEC

P45C1-M8T3, P45C1-TJPB.

1.- DEFINICIÓ I CONDICIONS DE LES PARTIDES D'OBRA EXECUTADES

Formigonament d'estructures i elements estructurals, amb formigó en massa, armat, per a pretensar, formigó autocompactant i formigó lleuger, de central o elaborat a l'obra en planta dosificadora, que compleixi les prescripcions del CODI ESTRUCTURAL, abocat directament des de camió, amb bomba o amb cubilot, i operacions auxiliars relacionades amb el formigonament i la cura del formigó.

S'han considerat els elements a formigonar següents:

- Lloses i bancades

L'execució de la unitat d'obra inclou les operacions següents:

Formigonament:

- Preparació de la zona de treball
- Humectació de l'encofrat
- Abocada del formigó
- Compactació del formigó mitjançant vibratge, en el seu cas
- Curat del formigó

CONDICIONS GENERALS:

En l'execució de l'element s'han de complir les prescripcions establertes en la normativa aplicable, en especial les que fan referència a la durabilitat del formigó i les armadures (article 43 del CODI ESTRUCTURAL) en funció de les classes d'exposició.

El formigó estructural ha de fabricar-se en centrals específiques

En cap cas es tolerarà la col·locació en obra de masses que acusin principi d'adormiment.

El formigó col·locat no ha de tenir disgregacions o buits a la massa.

Després del formigonament les armadures han de mantenir la posició prevista a la DT.

La secció de l'element no ha de quedar disminuïda en cap punt per la introducció d'elements de l'encofrat ni d'altres.

L'element acabat ha de tenir una superfície uniforme, sense irregularitats.

Si la superfície ha de quedar vista ha de tenir, a més, una coloració uniforme sense regalims, taques, o elements

adherits.

La resistència característica del formigó es comprovarà d'acord amb l'article 57 del capítol 13 del CODI ESTRUCTURAL.

Les toleràncies en el recobriment i la posició de les armadures han de complir l'especificat a l'UNE 36831.

No s'accepten toleràncies en el replanteig d'eixos en l'execució de fonaments de mitgeres, buits d'ascensor, passos d'instal·lacions, etc., fora que ho autoritzi explícitament la DF.

FORMIGONAMENT D'ESTRUCTURES:

Toleràncies d'execució:

- Nivell cara inferior de peces (abans de retirar puntals): ± 20 mm
- Secció transversal (D: dimensió considerada):
 $- D \leq 30$ cm: $+ 10$ mm, $- 8$ mm $- 30$ cm $< D \leq 100$ cm: $+ 12$ mm, $- 10$ mm $- 100$ cm $< D$: $+ 24$ mm, $- 20$ mm
- Desviació de la cara encofrada respecte el pla teòric: - Arestes exteriors pilars vistos i junts en formigó vist: ± 6 mm/3 m - Resta d'elements: ± 10 mm

Les toleràncies han de complir l'especificat en l'article 5 de l'annex 14 del CODI ESTRUCTURAL.

Les toleràncies d'execució han de complir l'especificat en el punt 5 de l'annex 14 del CODI ESTRUCTURAL.

2.- CONDICIONS DEL PROCÉS D'EXECUCIÓ

FORMIGONAMENT:

Si la superfície sobre la que s'ha de formigonar ha sofert gelada, s'ha d'eliminar prèviament la part afectada.

La temperatura dels elements on s'aboca el formigó ha de ser superior als 0°C .

El formigó s'ha de posar a l'obra abans que comenci l'adormiment, i a una temperatura $\geq 5^{\circ}\text{C}$.

La temperatura per a formigonar ha d'estar entre 5°C i 40°C . El formigonament s'ha de suspendre quan es prevegi que durant les 48 h següents la temperatura pot ser inferior a 0°C . Fora d'aquests límits, el formigonament requereix precaucions explícites i l'autorització de la DF. En aquest cas, s'han de fer provetes amb les mateixes condicions de l'obra, per a poder verificar la resistència realment assolida.

Si l'encofrat és de fusta, ha de tenir la humitat necessària per tal que no absorbeixi l'aigua del formigó.

No s'admet l'alumini en motlles que hagin d'estar en contacte amb el formigó.

Segons el capítol 11 article 48.3 del CODI ESTRUCTURAL, s'admet l'alumini en motlles que hagin d'estar en contacte amb el formigó sempre que pugui facilitar-se a la DF un certificat, elaborat per una entitat de control i signat per una persona física, que els panells emprats han estat sotmesos amb anterioritat a un tractament de protecció superficial que eviti la reacció amb els àlcalis del ciment.

No es procedirà al formigonat fins que la DF doni el vist-i-plau havent revisat armadures col·locades en posició definitiva.

La DF comprovarà l'absència de defectes significatius en la superfície de formigó. En cas de considerar els defectes inadmissibles d'acord amb el projecte la DF valorarà la reparació.

No es col·locarà en obra capes o tongades de formigó amb un gruix superior al que permeti una compactació completa de la massa.

Si l'abocada del formigó es fa amb bomba, la DF ha d'aprovar la instal·lació de bombeig prèviament al formigonament.

No pot transcórrer més d'1,5 hora des de la fabricació del formigó fins al formigonament, a menys que la DF ho cregui convenient per aplicar medis que retardin l'adormiment.

No s'han de posar en contacte formigons fabricats amb tipus de ciments incompatibles entre ells.

L'abocada s'ha de fer des d'una alçària petita i sense que es produeixin disgregacions.

La compactació del formigó es realitzarà mitjançant processos adequats a la consistència de la mescla i de manera que s'eliminin forats i s'eviti la segregació.

S'ha de garantir que durant l'abocat i compactat del formigó no es produeixen desplaçaments de l'armadura.

La velocitat de formigonament ha de ser suficient per assegurar que l'aire no quedi agafat i assenti el formigó.

El formigonament s'ha de suspendre en cas de pluja o de vent fort. Eventualment, la continuació dels treballs, en

la forma que es proposi, ha de ser aprovada per la DF.

En cap cas s'ha d'aturar el formigonament si no s'ha arribat a un junt adequat.

Els junts de formigonament han de ser aprovats per la DF abans del formigonat del junt.

En tornar a iniciar el formigonament del junt s'ha de retirar la capa superficial de morter, deixant els granulats al descobert i el junt net. Per a fer-ho no s'han d'utilitzar productes corrosius.

Abans de formigonar el junt s'ha d'humitejar, evitant que es facin tolls d'aigua en el junt.

Es poden utilitzar productes específics (com les resines epoxi) per a l'execució de junts sempre que es justifiqui i es supervisi per la DF.

Un cop reblert l'element no s'ha de corregir el seu aplomat, ni el seu anivellament.

Durant l'adormiment i primer període d'enduriment del formigó cal assegurar el manteniment de la humitat de l'element de formigó mitjançant el curat adequat.

Durant l'adormiment s'han d'evitar sobrecàrregues i vibracions que puguin provocar la fissuració de l'element.

FORMIGÓ ESTRUCTURAL:

La compactació s'ha de realitzar per vibratge. El gruix màxim de la tongada depèn del vibrador utilitzat. S'ha de vibrar fins que s'aconsegueixi una massa compacta i sense que es produeixin disgregacions.

El vibratge ha de fer-se més intens a les zones d'alta densitat d'armadures, a les cantonades i als paraments.

LLOSES:

Si l'element és pretesat no s'han de deixar més junts que els previstos explícitament a la DT. Cas que s'hagi d'interrompre el formigonament, els junts han de ser perpendiculars a la resultant del traçat de les armadures actives, i no es tornarà a formigonar fins que la DF els hagi examinat.

Si l'element és pretesat, i no s'utilitza formigó autocompactant, s'ha de vibrar amb especial cura la zona d'ancoratges.

3.- UNITAT I CRITERI D'AMIDAMENT

FORMIGONAMENT:

m³ de volum amidat segons les especificacions de la DT, amb aquelles modificacions i singularitats acceptades prèviament i expressament per la DF.

4.- NORMATIVA DE COMPLIMENT OBLIGATORI

Real Decreto 470/2021, de 29 de junio, por el que se aprueba el Código Estructural.

5.- CONDICIONS DE CONTROL D'EXECUCIÓ I DE L'OBRA ACABADA

CONTROL D'EXECUCIÓ. OPERACIONS DE CONTROL:

Els punts de control més destacables són els següents:

- Aprovació del pla de formigonat presentat pel contractista.
- Inspecció visual de totes les excavacions abans de la col·locació de les armadures, amb observació de l'estat de neteja i entrada d'aigua en tot el recinte.
- Presa de coordenades i cotes de totes les unitats d'obra abans del formigonat.
- Observació de la superfície sobre la que s'ha d'estendre el formigó i de les condicions d'encofrat. Mesura de les dimensions de totes les unitats estructurals d'obra, entre els encofrats, abans de formigonar.
- Verificació de la correcta disposició de l'armat i de les mesures constructives per tal d'evitar moviments de la ferralla durant el formigonat.
- Inspecció del procés de formigonat amb control, entre d'altres aspectes, de la temperatura i condicions ambientals.
- Control del desencofrat i del procés i condicions de curat.
- Presa de coordenades i cotes dels punts que hagin de rebre prefabricats, després del formigonat.

CONTROL D'EXECUCIÓ. CRITERIS DE PRESA DE MOSTRES:

Els controls s'han de realitzar segons les indicacions de la DF, i el contingut del capítol 12 article 55 del CODI ESTRUCTURAL.

CONTROL D'EXECUCIÓ. INTERPRETACIÓ DE RESULTATS I ACTUACIONS EN CAS D'INCOMPLIMENT:

No es podrà iniciar el formigonat d'un element sense la corresponent aprovació de la DF.

CONTROL DE L'OBRA ACABADA. OPERACIONS DE CONTROL:

Els punts de control més destacables són els següents:

Inspecció visual de la unitat finalitzada i control de les condicions geomètriques d'acabat, segons el capítol 5 de l'annex 14 del CODI ESTRUCTURAL.

- Assaigs d'informació complementària.

De les estructures projectades i construïdes en les que els materials i l'execució hagin assolit la qualitat prevista, comprovada mitjançant els controls preceptius, sols necessiten sotmetre's a assaigs d'informació i en particular a proves de càrrega, les incloses en els següents supòsits:

- Quan així ho disposi les Instruccions, reglaments específics d'un tipus d'estructura o el plec de prescripcions tècniques particulars.

- Quan degut a caràcter particular de l'estructura convingui comprovar que la mateixa reuneix certes condicions específiques. En aquest cas el plec de prescripcions tècniques particulars establirà els assaigs oportuns que s'han de realitzar, indicant amb tota precisió la forma de realitzar-los i la manera d'interpretar els resultats.

- Quan a judici de la Direcció Facultativa existeixin dubtes raonables sobre la seguretat, funcionalitat o durabilitat de l'estructura.

CONTROL DE L'OBRA ACABADA. CRITERIS DE PRESA DE MOSTRES:

Els controls s'han de realitzar segons les indicacions de la DF, i el contingut del capítol 12 article 55 del CODI ESTRUCTURAL.

CONTROL DE L'OBRA ACABADA. INTERPRETACIÓ DE RESULTATS I ACTUACIONS EN CAS D'INCOMPLIMENT:

Si s'aprecien deficiències importants en l'element construït, la DF podrà encarregar assaigs d'informació complementària (testimonis, ultrasons, escleròmetre) sobre el formigó endurit, per tal de tenir coneixement de les condicions de resistència assolides o altres característiques de l'element formigonat.

P4 ESTRUCTURES

P4B ARMADURES PASSIVES

P4B1- ARMADURES PER A ESTRUCTURES EN BARRES

0.- ELEMENTS QUE CONTEMPLA EL PLEC

P4B1-TLFU.

1.- DEFINICIÓ I CONDICIONS DE LES PARTIDES D'OBRA EXECUTADES

Muntatge i col·locació de l'armadura formada per barres corrugades, malla electrosoldada o conjunt de barres i/o malles d'acer, en formació d'armadura passiva d'elements estructurals de formigó, a l'excavació, a l'encofrat o ancorades a elements de formigó existents, o soldades a perfils d'acer.

S'han considerat les armadures per als elements següents:

- Elements estructurals de formigó armat

L'execució de la unitat d'obra inclou les operacions següents:

- Preparació de la zona de treball

. PLEC DE PRESCRIPCIONS TÈCNIQUES PARTICULARS

- Tallat i doblegat de l'armadura

- Neteja de les armadures

- Neteja del fons de l'encofrat

- Col·locació dels separadors

- Muntatge i col·locació de l'armadura

- Subjecció dels elements que formen l'armadura

- Subjecció de l'armadura a l'encofrat

CONDICIONS GENERALS:

Per a l'elaboració, manipulació i muntatge de les armadures s'ha de seguir les indicacions del CODI ESTRUCTURAL i l'UNE 36831.

Els diàmetres, la forma, les dimensions i la disposició de les armadures han de ser les que s'especifiquen a la DT.

El nombre de barres no ha de ser mai inferior a l'especificat a la DT.

Les barres no han de tenir defectes superficials ni esquerdes.

Les armadures han de ser netes, no han de tenir òxid no adherent, pintura, greix ni d'altres substàncies que puguin perjudicar a l'acer, al formigó o a l'adherència entre ells.

La disposició de les armadures ha de permetre un formigonament correcte de la peça, de manera que totes les barres quedin recobertes de formigó.

En barres situades per capes, la separació entre elles ha de permetre el pas d'un vibrador intern.

La secció equivalent de les barres de l'armadura no ha de ser inferior al 95,5% de la secció nominal.

Els empalmaments entre barres han de garantir la transmissió de forces d'una barra a la següent, sense que es produeixin lesions en el formigó proper a la zona d'empalmament.

No hi ha d'haver més empalmaments dels que consten a la DT o autoritzi la DF.

Els empalmaments han de quedar allunyats de les zones on l'armadura treballa a la màxima càrrega.

Els empalmaments es poden realitzar per solapa o per soldadura.

Per a realitzar un altre tipus d'empalmament es requerirà disposar d'assaigs que demostrin que garanteixen de forma permanent una resistència a la ruptura no inferior a la de la menor de les dues barres que s'uneixen i que el moviment relatiu entre elles no sigui superior a 0,1 mm.

L'armat de la ferralla s'ha de realitzar mitjançant lligat amb filferro o per aplicació de soldadura no resistent. La disposició dels punts de lligat ha de complir l'especificat en l'apartat 49.4.3.1 del CODI ESTRUCTURAL.

La soldadura no resistent, ha de complir l'especificat en l'article 49.4.3.2 del CODI ESTRUCTURAL, seguint els procediments establerts en la UNE 36832.

La realització dels empalmaments pel que fa al procediment, la disposició dins la peça, la llargària dels solapaments i la posició dels diferents empalmaments en barres properes, ha de seguir les prescripcions del CODI ESTRUCTURAL a l'article 49.5.2.

A les solapes no s'han de disposar ganxos ni potes.

L'empalmament per soldadura s'ha de fer seguint les prescripcions de l'article 49.5.2.5 del CODI ESTRUCTURAL amb els procediments descrits en la UNE 36832.

No es poden disposar empalmaments per soldadura a les zones de forta curvatura de l'armadura.

Queda prohibida la soldadura d'armadures galvanitzades o amb recobriments epoxídics.

Els empalmaments mitjançant dispositius mecànics d'unió, s'han de realitzar segons les especificacions de la DT i les indicacions del fabricant, en qualsevol cas, s'ha de complir l'especificat en l'article 49.5.2.6 del CODI ESTRUCTURAL.

Les armadures han d'estar subjectades entre elles i a l'encofrat de manera que mantinguin la seva posició durant l'abocada i la compactació del formigó.

Els estreps de pilars o bigues han d'anar subjectats a les barres principals mitjançant un lligat simple o altre procediment idoni. En cap cas es pot fer amb punts de soldadura quan les armadures estiguin a l'encofrat.

Les armadures d'espera han d'estar subjectades a l'engraellat dels fonaments.

Quan és necessari recobriments superiors a 50 mm, s'ha de col·locar una malla de repartiment en mig d'aquest

gruix, en la zona de tracció, segons s'especifica a l'article 44.2.1.1 del CODI ESTRUCTURAL, excepte en el cas d'elements que hagin de quedar soterrats.

La DF ha d'aprovar la col·locació de les armadures abans de començar el formigonament.

Per a qualsevol classe d'armadures passives, inclosos els estreps, el recobriment no ha de ser inferior, en cap punt, als valors determinats en la taula de l'apartat 44 del CODI ESTRUCTURAL, en funció de la classe d'exposició ambiental a que es sotmetrà el formigó armat, segons l'article 27.1 del CODI ESTRUCTURAL.

Els sistemes auxiliars per a l'armat de la peça formats per barres o filferros, encara que no formen part de l'armadura, han de complir els recobriments mínims, a efectes de garantir la durabilitat de la peça.

Distància lliure armadura parament: $\geq D$ màxim, $\geq 0,80$ granulat màxim

(on: D diàmetre armadura principal o diàmetre equivalent)

Distància lliure barra doblegada - parament: $\geq 2 D$

La realització dels ancoratges de les barres al formigó, pel que fa a la forma, posició dins la peça i llargària de les barres ha de seguir les prescripcions del CODI ESTRUCTURAL a l'article 49.5.1.

Toleràncies d'execució:

- Llargària solapa: - 0 mm, + 50 mm

- Llargària d'ancoratge i solapa: -0,05L (≤ 50 mm, mínim 12 mm), + 0,10 L (≤ 50 mm)

- Posició: - En series de barres paral·leles: ± 50 mm - En estreps i cèrcols: $\pm b/12$ mm

(on b es el costat menor de la secció de l'element)

Les toleràncies en el recobriment i la posició de les armadures han de complir l'especificat a l'UNE 36831.

BARRES CORRUGADES:

Es poden col·locar en contacte tres barres, com a màxim, de l'armadura principal i quatre en el cas de peces comprimides, formigonades en posició vertical, on no sigui necessari realitzar empalmaments en les armadures.

El diàmetre equivalent del grup de les barres no ha de ser de més de 50 mm. (on diàmetre equivalent es el de la secció circular equivalent a la suma de les seccions de les barres que formen el grup).

Si la peça ha de suportar esforços de compressió i es formigona en posició vertical, el diàmetre equivalent no ha de ser de més de 70 mm.

No s'han de solapar barres de $D \geq 32$ mm sense justificar satisfactòriament el seu comportament.

Els empalmaments per solapa de barres agrupades han de complir l'article 49.5.2.3 del CODI ESTRUCTURAL.

Es prohibeix l'empalmament per solapa en grups de quatre barres.

En la zona de solapament s'ha de disposar armadures transversals amb secció igual o superior a la secció de la barra solapada més gran.

Distància lliure vertical i horitzontal entre 2 barres aïllades consecutives: $\geq D$ màxim, $\geq 1,25$ granulat màxim, ≥ 20 mm

Distància entre els centres dels empalmaments de barres consecutives, segons direcció de l'armadura: \geq longitud bàsica d'ancoratge (L_b)

Distància entre les barres d'un empalmament per solapa: $\leq 4 D$

Distància entre barres traccionades empalmades per solapa: $\leq 4 D$, $\geq D$ màxim, ≥ 20 mm, $\geq 1,25$ granulat màxim

Llargària solapa: $a \times L_b$ neta:

(on: a coeficient indicat en la taula 49.5.2.2; L_b neta valor de la taula 49.5.1.2.b del CODI ESTRUCTURAL)

2.- CONDICIONS DEL PROCÉS D'EXECUCIÓ

CONDICIONS GENERALS:

El doblegat de les armadures s'ha de fer a temperatura ambient, mitjançant doblegadores mecàniques i a velocitat constant, amb l'ajut de mandrí, de manera que es garanteixi una curvatura constant en tota la zona.

No s'han d'adreçar colzes excepte si es pot verificar que no es faran malbé.

S'han de col·locar separadors per a garantir el recobriment mínim i no han de produir fissures ni filtracions al formigó.

La disposició dels separadors ha de complir l'especificat en la taula 49.8.2 del CODI ESTRUCTURAL.

Els separadors han d'estar expressament dissenyats per a aquesta finalitat i han de complir l'especificat en l'article 43.4.2 del CODI ESTRUCTURAL. Es prohibeix l'ús de fusta o qualsevol material residual de construcció (maó, formigó, etc.). Si han de quedar vistos, no poden ser metàl·lics.

En cas de realitzar soldadures s'han de seguir les disposicions de la norma UNE 36832 i les han d'executar operaris qualificats d'acord amb la normativa vigent.

3.- UNITAT I CRITERI D'AMIDAMENT

BARRES CORRUGADES:

kg de pes calculat segons les especificacions de la DT, d'acord amb els criteris següents:

- El pes unitari per al seu càlcul ha de ser el teòric

- Per a poder utilitzar un altre valor diferent del teòric, cal l'acceptació expressa de la DF.

- El pes s'obtindrà amidant la llargària total de les barres (barra+cavalcament)

- L'escreix d'amidament corresponent als retalls està incorporat al preu de la unitat d'obra com a increment del rendiment (1,05 kg de barra d'acer per kg de barra ferrallada, dins de l'element compost)

4.- NORMATIVA DE COMPLIMENT OBLIGATORI

NORMATIVA GENERAL:

Documento Básico de Seguridad estructural DB-SE, parte II del CTE, aprobado por el Real Decreto 314/2006.

Real Decreto 470/2021, de 29 de junio, por el que se aprueba el Código Estructural.

5.- CONDICIONS DE CONTROL D'EXECUCIÓ I DE L'OBRA ACABADA

OPERACIONS DE CONTROL:

Els punts de control més destacables són els següents:

- Recepció i aprovació del informe d'especejament per part del contractista.

- Inspecció abans del formigonat de totes les unitats d'obra estructurals amb observació dels següents punts: -

Tipus, diàmetre, longitud i disposició de les barres i malles col·locades. - Rectitud. - Lligams entre les barres.

- Rigidesa del conjunt. - Netedat dels elements.

CRITERIS DE PRESA DE MOSTRES:

Bàsicament el control de l'execució està confiat a la inspecció visual de les persones que l'exerceixen, amb la qual cosa el seu bon sentit, coneixements tècnics i experiència son fonamentals per aconseguir el nivell de qualitat previst.

INTERPRETACIÓ DE RESULTATS I ACTUACIONS EN CAS D'INCOMPLIMENT:

Desautorització del formigonat fins que no es prenguin les mesures de correcció adequades.

P4 ESTRUCTURES

P4B ARMADURES PASSIVES

P4B2- ARMADURA PER A ESTRUCTURES EN MALLA

0.- ELEMENTS QUE CONTEMPLA EL PLEC

P4B2-TLG7.

1.- DEFINICIÓ I CONDICIONS DE LES PARTIDES D'OBRA EXECUTADES

Muntatge i col·locació de l'armadura formada per barres corrugades, malla electrosoldada o conjunt de barres i/o malles d'acer, en formació d'armadura passiva d'elements estructurals de formigó, a l'excavació, a l'encofrat o ancorades a elements de formigó existents, o soldades a perfils d'acer.

S'han considerat les armadures per als elements següents:

- Elements estructurals de formigó armat

L'execució de la unitat d'obra inclou les operacions següents:

- Preparació de la zona de treball

- Tallat i doblegat de l'armadura

- Neteja de les armadures

- Neteja del fons de l'encofrat

- Col·locació dels separadors

- Muntatge i col·locació de l'armadura

- Subjecció dels elements que formen l'armadura

- Subjecció de l'armadura a l'encofrat

CONDICIONS GENERALS:

Per a l'elaboració, manipulació i muntatge de les armadures s'ha de seguir les indicacions del CODI ESTRUCTURAL i l'UNE 36831.

Els diàmetres, la forma, les dimensions i la disposició de les armadures han de ser les que s'especifiquen a la DT.

El nombre de barres no ha de ser mai inferior a l'especificat a la DT.

Les barres no han de tenir defectes superficials ni esquerdes.

Les armadures han de ser netes, no han de tenir òxid no adherent, pintura, greix ni d'altres substàncies que puguin perjudicar a l'acer, al formigó o a l'adherència entre ells.

La disposició de les armadures ha de permetre un formigonament correcte de la peça, de manera que totes les barres quedin recobertes de formigó.

En barres situades per capes, la separació entre elles ha de permetre el pas d'un vibrador intern.

La secció equivalent de les barres de l'armadura no ha de ser inferior al 95,5% de la secció nominal.

Els empalmaments entre barres han de garantir la transmissió de forces d'una barra a la següent, sense que es produeixin lesions en el formigó proper a la zona d'empalmament.

No hi ha d'haver més empalmaments dels que consten a la DT o autoritzi la DF.

Els empalmaments han de quedar allunyats de les zones on l'armadura treballa a la màxima càrrega.

Els empalmaments es poden realitzar per solapa o per soldadura.

Per a realitzar un altre tipus d'empalmament es requerirà disposar d'assaigs que demostrin que garanteixen de forma permanent una resistència a la ruptura no inferior a la de la menor de les dues barres que s'uneixen i que el moviment relatiu entre elles no sigui superior a 0,1 mm.

L'armat de la ferralla s'ha de realitzar mitjançant lligat amb filferro o per aplicació de soldadura no resistent. La

disposició dels punts de lligat ha de complir l'especificat en l'apartat 49.4.3.1 del CODI ESTRUCTURAL.

La soldadura no resistent, ha de complir l'especificat en l'article 49.4.3.2 del CODI ESTRUCTURAL, seguint els procediments establerts en la UNE 36832.

La realització dels empalmaments pel que fa al procediment, la disposició dins la peça, la llargària dels solapaments i la posició dels diferents empalmaments en barres properes, ha de seguir les prescripcions del CODI ESTRUCTURAL a l'article 49.5.2.

A les solapes no s'han de disposar ganxos ni potes.

L'empalmament per soldadura s'ha de fer seguint les prescripcions de l'article 49.5.2.5 del CODI ESTRUCTURAL amb els procediments descrits en la UNE 36832.

No es poden disposar empalmaments per soldadura a les zones de forta curvatura de l'armadura.

Queda prohibida la soldadura d'armadures galvanitzades o amb recobriments epoxídics.

Els empalmaments mitjançant dispositius mecànics d'unió, s'han de realitzar segons les especificacions de la DT i les indicacions del fabricant, en qualsevol cas, s'ha de complir l'especificat en l'article 49.5.2.6 del CODI ESTRUCTURAL.

Les armadures han d'estar subjectades entre elles i a l'encofrat de manera que mantinguin la seva posició durant l'abocada i la compactació del formigó.

Les armadures d'espera han d'estar subjectades a l'engraellat dels fonaments.

Quan és necessari recobriments superiors a 50 mm, s'ha de col·locar una malla de repartiment en mig d'aquest gruix, en la zona de tracció, segons s'especifica a l'article 44.2.1.1 del CODI ESTRUCTURAL, excepte en el cas d'elements que hagin de quedar soterrats.

La DF ha d'aprovar la col·locació de les armadures abans de començar el formigonament.

Per a qualsevol classe d'armadures passives, inclosos els estreps, el recobriment no ha de ser inferior, en cap punt, als valors determinats en la taula de l'apartat 44 del CODI ESTRUCTURAL, en funció de la classe d'exposició ambiental a que es sotmetrà el formigó armat, segons l'article 27.1 del CODI ESTRUCTURAL.

Els sistemes auxiliars per a l'armat de la peça formats per barres o filferros, encara que no formen part de l'armadura, han de complir els recobriments mínims, a efectes de garantir la durabilitat de la peça.

Distància lliure armadura parament: $\geq D$ màxim, $\geq 0,80$ granulat màxim

(on: D diàmetre armadura principal o diàmetre equivalent)

Distància lliure barra doblegada - parament: $\geq 2 D$

La realització dels ancoratges de les barres al formigó, pel que fa a la forma, posició dins la peça i llargària de les barres ha de seguir les prescripcions del CODI ESTRUCTURAL a l'article 49.5.1.

Toleràncies d'execució:

- Llargària solapa: - 0 mm, + 50 mm

- Llargària d'ancoratge i solapa: $-0,05L$ (≤ 50 mm, mínim 12 mm), + 0,10 L (≤ 50 mm)

- Posició: - En series de barres paral·leles: ± 50 mm - En estreps i cèrcols: $\pm b/12$ mm

(on b es el costat menor de la secció de l'element)

Les toleràncies en el recobriment i la posició de les armadures han de complir l'especificat a l'UNE 36831.

MALLA ELECTROSOLDADA:

El empalmament per solapa de malles electrosoldades ha de complir l'especificat en l'article 49.5.2.4 del CODI ESTRUCTURAL.

Llargària de la solapa en malles acoblades: $a \times L_b$ neta:

(on: a es el coeficient de la taula 49.5.2.2 del CODI ESTRUCTURAL; L_b neta valor de l'apartat 49.5.1.4 del CODI ESTRUCTURAL)

- Ha de complir, com a mínim: $\geq 15 D$, ≥ 20 cm

Llargària de la solapa en malles superposades:

- Separació entre elements solapats (longitudinal i transversal) $> 10 D$: 1,7 L_b

- Separació entre elements solapats (longitudinal i transversal) $\leq 10 D$: 2,4 L_b

. PLEC DE PRESCRIPCIONS TÈCNIQUES PARTICULARS

2.- CONDICIONS DEL PROCÉS D'EXECUCIÓ

CONDICIONS GENERALS:

El doblegat de les armadures s'ha de fer a temperatura ambient, mitjançant doblegadores mecàniques i a velocitat constant, amb l'ajut de mandrí, de manera que es garanteixi una curvatura constant en tota la zona.

No s'han d'adreçar colzes excepte si es pot verificar que no es faran malbé.

S'han de col·locar separadors per a garantir el recobriment mínim i no han de produir fissures ni filtracions al formigó.

La disposició dels separadors ha de complir l'especificat en la taula 49.8.2 del CODI ESTRUCTURAL.

Els separadors han d'estar expressament dissenyats per a aquesta finalitat i han de complir l'especificat en l'article 43.4.2 del CODI ESTRUCTURAL. Es prohibeix l'ús de fusta o qualsevol material residual de construcció (maó, formigó, etc.). Si han de quedar vistos, no poden ser metàl·lics.

En cas de realitzar soldadures s'han de seguir les disposicions de la norma UNE 36832 i les han d'executar operaris qualificats d'acord amb la normativa vigent.

3.- UNITAT I CRITERI D'AMIDAMENT

MALLA ELECTROSOLDADA:

m2 de superfície amidada segons les especificacions de la DT.

Aquest criteri inclou les pèrdues i increments de material corresponents a retalls i empalmaments.

4.- NORMATIVA DE COMPLIMENT OBLIGATORI

NORMATIVA GENERAL:

Documento Básico de Seguridad estructural DB-SE, parte II del CTE, aprobado por el Real Decreto 314/2006.

Real Decreto 470/2021, de 29 de junio, por el que se aprueba el Código Estructural.

5.- CONDICIONS DE CONTROL D'EXECUCIÓ I DE L'OBRA ACABADA

OPERACIONS DE CONTROL:

Els punts de control més destacables són els següents:

- Recepció i aprovació del informe d'espejament per part del contractista.
- Inspecció abans del formigonat de totes les unitats d'obra estructurals amb observació dels següents punts:
 - Tipus, diàmetre, longitud i disposició de les barres i malles col·locades.
 - Rectitud.
 - Lligams entre les barres.
 - Rigidesa del conjunt.
 - Netedat dels elements.

CRITERIS DE PRESA DE MOSTRES:

Bàsicament el control de l'execució està confiat a la inspecció visual de les persones que l'exerceixen, amb la qual cosa el seu bon sentit, coneixements tècnics i experiència son fonamentals per aconseguir el nivell de qualitat previst.

INTERPRETACIÓ DE RESULTATS I ACTUACIONS EN CAS D'INCOMPLIMENT:

Desautorització del formigonat fins que no es prenguin les mesures de correcció adequades.

P4 ESTRUCTURES

P4D ENCOFRATS I ALLEUGERIDORS

P4DA- ENCOFRAT PER A ESTREPS

0.- ELEMENTS QUE CONTEMPLA EL PLEC

P4DA-43T4.

1.- DEFINICIÓ I CONDICIONS DE LES PARTIDES D'OBRA EXECUTADES

Muntatge i desmuntatge dels elements metàl·lics, de fusta, de cartró, o altres materials que formen el motlle on s'abocarà el formigó.

L'execució de la unitat d'obra inclou les operacions següents:

- Neteja i preparació del pla de recolzament
- Muntatge i col·locació dels elements de l'encofrat
- Pintat de les superfícies interiors de l'encofrat amb un producte desencofrant
- Tapat dels junts entre peces
- Col·locació dels dispositius de subjecció i travament
- Aplomat i anivellament de l'encofrat
- Disposició d'obertures provisionals a la part inferior de l'encofrat, quan calgui
- Humectació de l'encofrat, si és de fusta
- Desmuntatge i retirada de l'encofrat i de tot el material auxiliar

La partida inclou totes les operacions de muntatge i desmuntatge de l'encofrat.

CONDICIONS GENERALS:

Abans dels seu muntatge s'haurà de disposar d'un projecte del cindri on han de quedar reflectits com a mínim:

- Justificació de la seva seguretat, límit de les deformacions abans i després del formigonat
- Plànols executius del cindri i els seus components
- Plec de prescripcions tècniques del cindri i els seus elements com perfils metàl·lics, tubs, grapes, etc..

S'ha de disposar d'un procediment escrit per al muntatge i desmuntatge del cindri o apuntament on figurin els requisits per a la seva manipulació, ajust, contraflexa, càrregues, desclavament i desmantellament.

La DF disposarà d'un certificat on es garanteixi que els seus components compleixen amb les especificacions del plec de condicions tècniques.

Els elements que formen l'encofrat i les seves unions han de ser suficientment rígids i resistents per a garantir les toleràncies dimensionals i per a suportar, sense assentaments ni deformacions perjudicials, les accions estàtiques i dinàmiques que comporta el seu formigonament i compactació.

Es prohibeix l'ús d'alumini en motlles que hagin d'estar en contacte amb el formigó, excepte quan es faciliti a la DF certificat emès per una entitat de control, conforme els panells han rebut tractament superficial que eviti la reacció amb els àlcalis del ciment

L'interior de l'encofrat ha d'estar pintat amb desencofrant abans del muntatge, sense que hi hagi regalims. La DF ha d'autoritzar, en cada cas, la col·locació d'aquests productes.

El desencofrant no ha d'impedir la ulterior aplicació de revestiment ni la possible execució de junts de formigonament, especialment quan siguin elements que posteriorment s'hagin d'unir per a treballar solidàriament.

Abans de l'aplicació, es facilitarà a la DF. certificat on es reflecteixin les característiques del desencofrant i dels possibles efectes sobre el formigó

No s'ha d'utilitzar gas-oil, greixos o similars com a desencofrants. S'han d'utilitzar vernissos antiadherents a base

de silicones o preparats d'olis solubles en aigua o greixos en dissolució.

Els encofrats hauran de complir les característiques següents:

- Estanquitat dels junts entre panells, evitant fuites d'aigua o beurada
- Resistència a la pressió del formigó fresc i als efectes de la compactació mecànica
- Alineació i verticalitat, especialment al creuament de pilars i sostres
- Manteniment geomètric dels panells, mottles i encofrats, amb absència d'esbombaments fora de toleràncies
- Neteja de les cares interiors evitant residus propis de l'activitat
- Manteniment de característiques que permetin textures i acabats específics del formigó

Ha d'estar muntat de manera que permeti un desencofratge fàcil, que s'ha de fer sense xocs ni sotragades.

Ha de portar marcada l'alçària per a formigonar.

Abans de començar a formigonar, el contractista ha d'obtenir de la DF l'aprovació per escrit de l'encofrat.

El nombre de puntals de suport de l'encofrat i la seva separació depèn de la càrrega total de l'element. Han d'anar degudament travats en tots dos sentits.

Els cindris s'estabilitzaran en les dues direccions per a que l'apuntament resisteixi els esforços horitzontals produïts durant l'execució dels sostres, podent-se utilitzar els següents procediments:

- Travament dels puntals en ambdues direccions amb tubs o abraçadores, resistint les empentes horitzontals i un 2% com a mínim de les càrregues verticals
- Transmissió d'esforços a pilars o murs, comprovant que disposen de la capacitat resistent i rigidesa suficients
- Disposició de torres de cindri a ambdues direccions i a les distàncies adients

S'han d'adoptar les mesures oportunes per a què els encofrats i motlles no impedeixin la lliure retracció del formigó.

Cap element d'obra podrà ser desencofrat sense l'autorització de la DE.

El desencofrat de costers verticals d'elements de petit cantell, podrà fer-se als tres dies de formigonada la peça, si durant aquest interval no s'han produït temperatures baixes o d'altres causes que puguin alterar el procediment normal d'enduriment del formigó. Els costers verticals d'elements de gran cantell o els costers horitzontals no s'han de retirar abans dels set dies, amb les mateixes excepcions anteriors.

La DF podrà reduir els terminis anteriors quan ho consideri oportú.

En obres d'importància i que no es tingui l'experiència de casos similars o quan els perjudicis que es puguin derivar d'una fissuració prematura fossin grans, s'han de fer assaigs d'informació que determinin la resistència real del formigó per a poder fixar el moment de desencofrat.

No s'han de rebre els cocons o defectes que es puguin apreciar al formigó al desencofrar, sense l'autorització de la DE.

Els filferros i ancoratges de l'encofrat que hagin quedat fixats al formigó s'han de tallar al ras del parament.

En encofrats amb possibilitat de moviment durant l'execució (trepants o lliscants) la DF podrà exigir una prova sobre un prototip, prèviament a la seva utilització a l'estructura, per tal de poder avaluar el seu comportament durant l'execució

Si s'utilitzen taulers de fusta, els junts entre aquests han de permetre l'entumiment de les mateixes per l'humitat del reg i del formigó, sense que deixin fugir pasta o beurada durant el formigonament, ni reproduïxin esforços o deformacions anormals. Per a evitar-ho es podrà autoritzar un segellant adient

Toleràncies generals de muntatge i deformacions de l'encofrat pel formigonament:

- Moviments locals de l'encofrat: $\leq 5 \text{ mm}$
- Moviments del conjunt ($L=llum$): $\leq L/1000$
- Planor:
 - Formigó vist: $\pm 5 \text{ mm/m}$, $\pm 0,5\%$ de la dimensió
 - Per a revestir: $\pm 15 \text{ mm/m}$

Toleràncies particulars de muntatge i deformacions de l'encofrat per al formigonament:

| Replanteig eixos | | Dimensions | | Aplomat | | Horitzontalitat | |
|------------------|-------|------------|--|---------|--|-----------------|--|
| Parcial | Total | | | | | | |

| | | | | | |
|---------------|---------|---------|---------|---------|-----------|
| !Rases i pous | ± 20 mm | ± 50 mm | - 30 mm | ± 10 mm | - |
| !Murs | ± 20 mm | ± 50 mm | ± 20 mm | ± 20 mm | ± 50 mm |
| !Recalçats | ± 20 mm | ± 50 mm | - | ± 20 mm | - |
| !Riostres | ± 20 mm | ± 50 mm | ± 20 mm | ± 10 mm | - |
| !Basaments | ± 20 mm | ± 50 mm | ± 10 mm | ± 10 mm | - |
| !Enceps | ± 20 mm | ± 50 mm | ± 20 mm | ± 10 mm | - |
| !Pilars | ± 20 mm | ± 40 mm | ± 10 mm | ± 10 mm | - |
| !Bigues | ± 10 mm | ± 30 mm | ± 0,5 % | ± 2 mm | - |
| !Llindes | - | - | ± 10 mm | ± 5 mm | - |
| !Cèrcols | - | - | ± 10 mm | ± 5 mm | - |
| !Sostres | ± 5mm/m | ± 50 mm | - | - | - |
| !Lloses | - | ± 50 mm | - 40 mm | ± 2 % | ± 30 mm/m |
| !Membranes | - | ± 30 | - | - | - |
| !Estreps | - | ± 50 mm | ± 10 mm | ± 10 mm | - |

MOTLLES RECUPERABLES:

Els motlles s'han de col·locar ben alineats, de manera que no suposin una disminució de la secció dels nervis de l'estructura.

No han de tenir deformacions, cantells trencats ni fissures.

El desmuntatge dels motlles s'ha de fer tenint cura de no fer malbé els cantells dels nervis formigonats.

Els motlles ja usats i que han de servir per a unitats repetides, s'han de netejar i rectificar.

FORMIGÓ PRETENSAT:

Els encofrats pròxims a les zones d'ancoratge han de tenir la rigidesa necessària per a que els eixos dels tendons es mantinguin normals als ancoratges.

Els encofrats i motlles han de permetre les deformacions de les peces en ells formigonades i han de resistir la distribució de càrregues durant el tesat de les armadures i la transmissió de l'esforç de pretesat al formigó.

El desmuntatge del cindri és realitzarà d'acord amb el programa previst, que haurà d'estar d'acord amb el tesa de les armadures.

FORMIGÓ VIST:

Les superfícies de l'encofrat en contacte amb les cares que han de quedar vistes, han de ser llises, sense rebaves ni irregularitats.

S'han de col·locar angulars metàl·lics a les arestes exteriors de l'encofrat o qualsevol altre procediment eficaç per a que les arestes vives del formigó resultin ben acabades.

La DF podrà autoritzar la utilització de matavius per a aixamfrantar les arestes vives.

2.- CONDICIONS DEL PROCÉS D'EXECUCIÓ

CONDICIONS GENERALS:

Abans de formigonar s'ha d'humitejar l'encofrat, en el cas que sigui de fusta per evitar que absorbeixi l'aigua continguda al formigó, i s'ha de comprovar la situació relativa de les armadures, el nivell, l'aplatat i la solidesa del conjunt

No s'han de transmetre a l'encofrat vibracions de motors.

La col·locació dels encofrats s'ha de fer de forma que s'eviti malmetre estructures ja construïdes.

El subministrador dels puntals ha de justificar i garantir les seves característiques i les condicions en que s'han d'utilitzar.

Si l'element s'ha de pretensar, abans del tesa't s'han de retirar els costers dels encofrats i qualsevol element dels mateixos que no sigui portant de l'estructura.

En el cas que els encofrats hagin variat les seves característiques geomètriques per haver patit desperfectes, deformacions, guerxaments, etc, no s'han de forçar per a que recuperin la seva forma correcta.

Quan entre la realització de l'encofrat i el formigonament passin més de tres mesos, s'ha de fer una revisió total de l'encofrat, abans de formigonar.

El formigonat s'ha de fer durant el període de temps en el que el desencofrant sigui actiu.

Per al control del temps de desencofrat, s'han d'anotar a l'obra les temperatures màximes i mínimes diàries mentre durin els treballs d'encofrat i desencofrat, així com la data en què s'ha formigonat cada element.

El desencofrat de l'element s'ha de fer sense cops ni sotragades.

El desencofrat i desmuntatge del cindri no es realitzarà fins que el formigó assoleixi la resistència necessària per a suportar amb seguretat i sense excessives deformacions els esforços als que estarà sotmès amb posterioritat.

Es posarà especial cura durant el desencofrat en la retirada de qualsevol element que pugui impedir el lliure moviment de les juntes de retracció, assentament o dilatació així com de les articulacions.

No es retirarà cap puntal sense l'autorització prèvia de la DF.

No es desapuntalarà de forma sobtada, i es prendran precaucions que impedeixin l'impacte dels sotaponts i puntals als sostres.

ELEMENTS VERTICALS:

Per a facilitar la neteja del fons de l'encofrat s'han de disposar obertures provisionals a la part inferior de l'encofrat. S'han de preveure a les parets laterals dels encofrats finestres de control que permetin la compactació del formigó.

Aquestes obertures s'han de disposar amb un espaiament vertical i horitzontal no més gran d'un metro, i es tancaran quan el formigó arribi a la seva alçària.

En èpoques de vents forts s'han d'atirantar amb cables o cordes els encofrats dels elements verticals d'esveltesa més gran de 10.

ELEMENTS HORITZONTALS:

Els encofrats d'elements rectes o plans de més de 6 m de llum lliure, s'han de disposar amb la contraflaix necessària per a que, desencofrat i carregat l'element, aquest conservi una lleugera concavitat a l'intradós. Aquesta contraflaix sol ser de l'ordre d'una mil·lèsima de la llum.

Els puntals es col·locaran sobre soles de repartiment quan es transmetin càrregues al terreny o a sostres alleugerits.

Quan aquest estiguin sobre el terreny cal assegurar que no assentaran.

Els puntals s'han de travar en dues direccions perpendiculars

Els puntals han de poder transmetre la força que rebin i permetre finalment un desapuntalat senzill

Als ponts s'haurà d'assegurar que les deformacions del cindri durant el formigonat no afecti negativament a altres parts de l'estructura executades amb anterioritat.

En èpoques de pluges fortes s'ha de protegir el fons de l'encofrat amb lones impermeabilitzades o plàstics.

3.- UNITAT I CRITERI D'AMIDAMENT

m2 de superfície amidada segons les especificacions de la DT i que es trobi en contacte amb el formigó.

Aquest criteri inclou els apuntalaments previs, els elements auxiliars per a muntatge de l'encofrat i els elements d'acabat de les cantonades per a formigó vist, com ara matavius o altres sistemes, així com la recollida, neteja i condicionament dels elements utilitzats.

La superfície corresponent a forats interiors s'ha de deduir de la superfície total d'acord amb els criteris següents:

- Obertures ≤ 1 m2: No es dedueixen

- Obertures > 1 m2: Es dedueix el 100%

Als forats que no es dedueixen, l'amidament inclou l'encofrat necessari per a conformar el perímetre dels forats. En cas de deduir-se el 100% del forat, cal amidar també l'encofrat necessari per a conformar el perímetre dels forats.

4.- NORMATIVA DE COMPLIMENT OBLIGATORI

NORMATIVA GENERAL:

Real Decreto 470/2021, de 29 de junio, por el que se aprueba el Código Estructural.

* Orden de 6 de febrero de 1976 por la que se aprueba el Pliego de Prescripciones Técnicas Generales para Obras de Carreteras y Puentes (PG-3).

P4 ESTRUCTURES

P4Z ELEMENTS ESPECIALS PER A ESTRUCTURES

P4ZB RECOLZAMENTS DE NEOPRÈ ARMAT

0.- ELEMENTS QUE CONTEMPLA EL PLEC

P4ZB-XXSN.

1.- DEFINICIÓ I CONDICIONS DE LES PARTIDES D'OBRA EXECUTADES

Recolzament estructural elàstic format mitjançant làmina de neoprè armat o sense armar, col·locat entre dues bases d'anivellament i base d'anivellament de morter de ciment per al suport dels mecanismes de recolzament.

L'execució de la unitat d'obra inclou les operacions següents:

Recolzaments:

- Preparació i comprovació de les superfícies de recolzament

- Execució de les bases d'anivellament

- Col·locació dels aparells de recolzament

Base d'anivellament:

- Preparació i comprovació de les superfícies per anivellar

- Neteja de les bases de recolzament

- Execució de les bases d'anivellament

CONDICIONS GENERALS:

La col·locació dels elements ha d'estar d'acord amb les especificacions de la DT.

Els elements no han de tenir greixos, olis, benzina, fang o qualsevol material que pugui impedir el bon funcionament del recolzament.

Les dimensions de la base de recolzament venen determinades per les característiques de l'aparell utilitzat:

Distància entre l'extrem de l'aparell de recolzament i l'extrem de la base d'anivellament:

- Si l'alçària de la base és ≤ 8 cm: ≥ 5 cm

- Si l'alçària de la base és ≥ 8 cm: ≥ 10 cm

Toleràncies d'execució:

- Posició en planta: ± 1 mm

- Replanteig de cotes: ± 10 mm

RECOLZAMENTS:

No ha d'haver degradacions en el material elastomèric.

La superfície de recolzament ha d'estar anivellada i aplomada.

No hi ha d'haver irregularitats que dificultin el contacte entre els diferents elements.

L'aparell s'ha de situar entre dues bases d'anivellament.

L'aparell de recolzament ha d'estar uniformement comprimit i no han d'haver espais buits entre ell i les bases d'anivellament.

No hi ha d'haver desplaçaments de l'aparell respecte a la seva posició inicial.

S'ha d'evitar qualsevol encastament parcial de l'aparell de recolzament en les rases d'anivellament.

No hi ha d'haver distorsions excessives de l'aparell respecte a les previstes a la DT.

A una mateixa línia de recolzament, els aparells han de presentar escurçaments verticals idèntics sota càrregues verticals idèntiques.

Quan la placa porti incorporats pernys d'ancoratge les cares superior i inferior de l'aparell han d'estar en contacte amb les bases d'anivellament i els pernys d'ancoratge s'han d'encastar dins els elements estructurals que s'han de suportar.

Toleràncies d'execució:

- Replanteig del eixos: ± 5 mm
- Llargària: $\pm 5\%$
- Amplària: $\pm 5\%$
- Gruix: ± 1 mm

BASE D'ANIVELLAMENT:

Les superfícies en contacte amb les cares superior i inferior de l'aparell de recolzament han de ser planes i horitzontals.

No hi ha d'haver restes de l'encofrat que ha servit per a formigonar les bases d'anivellament.

Hi ha d'haver una alçada suficient entre les dues superfícies que es recolzen per a facilitar la inspecció i la substitució de l'aparell, si és el cas.

Distància entre les dues superfícies a recolzar: ≥ 15 cm

Distància entre l'extrem de la base d'anivellament i els paraments laterals de les superfícies a recolzar: ≥ 10 cm

Alçària de la base inferior: ≥ 5 cm

Alçària de la base superior: ≥ 2 cm

Toleràncies d'execució:

- Planor: ± 1 mm
- Horitzontalitat: ± 1 mm

2.- CONDICIONS DEL PROCÉS D'EXECUCIÓ

No hi han condicions específiques del procés d'execució.

3.- UNITAT I CRITERI D'AMIDAMENT

dm3 de volum mesurat segons les especificacions de la DT.

4.- NORMATIVA DE COMPLIMENT OBLIGATORI

* Recomendaciones para el proyecto y puesta en obra de los apoyos elastoméricos para puentes de carretera

* Orden de 6 de febrero de 1976 por la que se aprueba el Pliego de prescripciones técnicas generales para obras de carreteras y puentes (PG 3/75)

5.- CONDICIONS DE CONTROL D'EXECUCIÓ I DE L'OBRA ACABADA

CONTROL D'EXECUCIÓ. OPERACIONS DE CONTROL EN BASE D'ANIVELLAMENT PER A ESTRUCTURES:

- Inspecció de la superfície sobre la que es realitzarà la base de recolzament (si és el cas).
- Replanteig dels punts de recolzament.

CONTROL D'EXECUCIÓ. OPERACIONS DE CONTROL EN RECOLZAMENTS DE NEOPRÈ ARMAT:

- Inspecció dels aparells abans de la seva col·locació.
- Replanteig i control dimensional de les bases d'anivellament

CONTROL D'EXECUCIÓ. CRITERIS DE PRESA DE MOSTRES EN BASE D'ANIVELLAMENT PER A ESTRUCTURES:

Els controls s'han de realitzar segons les instruccions de la DF.

CONTROL D'EXECUCIÓ. CRITERIS DE PRESA DE MOSTRES EN RECOLZAMENTS DE NEOPRÈ ARMAT:

Les inspeccions es realitzaran a la totalitat dels recolzaments.

CONTROL D'EXECUCIÓ. INTERPRETACIÓ DE RESULTATS I ACTUACIONS EN CAS D'INCOMPLIMENT EN BASE D'ANIVELLAMENT PER A ESTRUCTURES:

Correcció per part del contractista de les irregularitats observades abans de situar els aparells de recolzament.

CONTROL D'EXECUCIÓ. INTERPRETACIÓ DE RESULTATS I ACTUACIONS EN CAS D'INCOMPLIMENT EN RECOLZAMENTS DE NEOPRÈ ARMAT:

En cas d'irregularitat en el funcionament o ubicació de qualsevol aparell de recolzament, s'analitzaran les causes que les hagin produït i es procedirà a la seva substitució.

CONTROL DE L'OBRA ACABADA. OPERACIONS DE CONTROL EN BASE D'ANIVELLAMENT PER A ESTRUCTURES:

Per a cada base executada:

- Control de la planor i horitzontalitat de la base.
- Control dimensional en planta i alçat.

CONTROL DE L'OBRA ACABADA. OPERACIONS DE CONTROL EN RECOLZAMENTS DE NEOPRÈ ARMAT:

Inspecció visual del recolzament un cop hagi entrat en càrrega.

CONTROL DE L'OBRA ACABADA. CRITERIS DE PRESA DE MOSTRES EN RECOLZAMENTS DE NEOPRÈ ARMAT:

Les inspeccions es realitzaran a la totalitat dels recolzaments.

CONTROL DE L'OBRA ACABADA. INTERPRETACIÓ DE RESULTATS I ACTUACIONS EN CAS D'INCOMPLIMENT EN RECOLZAMENTS DE NEOPRÈ ARMAT:

En cas d'irregularitat en el funcionament o ubicació de qualsevol aparell de recolzament, s'analitzaran les causes que les hagin produït i es procedirà a la seva substitució.

P4 ESTRUCTURES

P4Z ELEMENTS ESPECIALS PER A ESTRUCTURES

P4ZB RECOLZAMENTS DE NEOPRÈ ARMAT

P4ZB- RECOLZAMENTS DE NEOPRÈ ARMAT

0.- ELEMENTS QUE CONTEMPLA EL PLEC

P4ZB-XXSN.

1.- DEFINICIÓ I CONDICIONS DE LES PARTIDES D'OBRA EXECUTADES

Recolzament estructural elàstic format mitjançant làmina de neoprè armat o sense armar, col·locat entre dues bases d'anivellament i base d'anivellament de morter de ciment per al suport dels mecanismes de recolzament.

L'execució de la unitat d'obra inclou les operacions següents:

Recolzaments:

- Preparació i comprovació de les superfícies de recolzament
- Execució de les bases d'anivellament
- Col·locació dels aparells de recolzament

Base d'anivellament:

- Preparació i comprovació de les superfícies per anivellar

. PLEC DE PRESCRIPCIONS TÈCNIQUES PARTICULARS

- Neteja de les bases de recolzament
- Execució de les bases d'anivellament

CONDICIONS GENERALS:

La col·locació dels elements ha d'estar d'acord amb les especificacions de la DT.

Els elements no han de tenir greixos, olis, benzina, fang o qualsevol material que pugui impedir el bon funcionament del recolzament.

Les dimensions de la base de recolzament venen determinades per les característiques de l'aparell utilitzat:

Distància entre l'extrem de l'aparell de recolzament i l'extrem de la base d'anivellament:

- Si l'alçària de la base és ≤ 8 cm: ≥ 5 cm
- Si l'alçària de la base és ≥ 8 cm: ≥ 10 cm

Toleràncies d'execució:

- Posició en planta: ± 1 mm
- Replanteig de cotes: ± 10 mm

RECOLZAMENTS:

No ha d'haver degradacions en el material elastomèric.

La superfície de recolzament ha d'estar anivellada i aplomada.

No hi ha d'haver irregularitats que dificultin el contacte entre els diferents elements.

L'aparell s'ha de situar entre dues bases d'anivellament.

L'aparell de recolzament ha d'estar uniformement comprimit i no han d'haver espais buits entre ell i les bases d'anivellament.

No hi ha d'haver desplaçaments de l'aparell respecte a la seva posició inicial.

S'ha d'evitar qualsevol encastament parcial de l'aparell de recolzament en les rases d'anivellament.

No hi ha d'haver distorsions excessives de l'aparell respecte a les previstes a la DT.

A una mateixa línia de recolzament, els aparells han de presentar escurçaments verticals idèntics sota càrregues verticals idèntiques.

Quan la placa porti incorporats pernys d'ancoratge les cares superior i inferior de l'aparell han d'estar en contacte amb les bases d'anivellament i els pernys d'ancoratge s'han d'encastar dins els elements estructurals que s'han de suportar.

Toleràncies d'execució:

- Replanteig del eixos: ± 5 mm
- Llargària: $\pm 5\%$
- Amplària: $\pm 5\%$
- Gruix: ± 1 mm

BASE D'ANIVELLAMENT:

Les superfícies en contacte amb les cares superior i inferior de l'aparell de recolzament han de ser planes i horitzontals.

No hi ha d'haver restes de l'encofrat que ha servit per a formigonar les bases d'anivellament.

Hi ha d'haver una alçada suficient entre les dues superfícies que es recolzen per a facilitar la inspecció i la substitució de l'aparell, si és el cas.

Distància entre les dues superfícies a recolzar: ≥ 15 cm

Distància entre l'extrem de la base d'anivellament i els paraments laterals de les superfícies a recolzar: ≥ 10 cm

Alçària de la base inferior: ≥ 5 cm

Alçària de la base superior: ≥ 2 cm

Toleràncies d'execució:

- Planor: ± 1 mm
- Horitzontalitat: ± 1 mm

2.- CONDICIONS DEL PROCÉS D'EXECUCIÓ

No hi han condicions específiques del procés d'execució.

3.- UNITAT I CRITERI D'AMIDAMENT

dm3 de volum mesurat segons les especificacions de la DT.

4.- NORMATIVA DE COMPLIMENT OBLIGATORI

* Recomendaciones para el proyecto y puesta en obra de los apoyos elastoméricos para puentes de carretera

* Orden de 6 de febrero de 1976 por la que se aprueba el Pliego de prescripciones técnicas generales para obras de carreteras y puentes (PG 3/75)

5.- CONDICIONS DE CONTROL D'EXECUCIÓ I DE L'OBRA ACABADA

CONTROL D'EXECUCIÓ. OPERACIONS DE CONTROL EN BASE D'ANIVELLAMENT PER A ESTRUCTURES:

- Inspecció de la superfície sobre la que es realitzarà la base de recolzament (si és el cas).

- Replanteig dels punts de recolzament.

CONTROL D'EXECUCIÓ. OPERACIONS DE CONTROL EN RECOLZAMENTS DE NEOPRÈ ARMAT:

- Inspecció dels aparells abans de la seva col·locació.

- Replanteig i control dimensional de les bases d'anivellament

CONTROL D'EXECUCIÓ. CRITERIS DE PRESA DE MOSTRES EN BASE D'ANIVELLAMENT PER A ESTRUCTURES:

Els controls s'han de realitzar segons les instruccions de la DF.

CONTROL D'EXECUCIÓ. CRITERIS DE PRESA DE MOSTRES EN RECOLZAMENTS DE NEOPRÈ ARMAT:

Les inspeccions es realitzaran a la totalitat dels recolzaments.

CONTROL D'EXECUCIÓ. INTERPRETACIÓ DE RESULTATS I ACTUACIONS EN CAS D'INCOMPLIMENT EN BASE D'ANIVELLAMENT PER A ESTRUCTURES:

Correcció per part del contractista de les irregularitats observades abans de situar els aparells de recolzament.

CONTROL D'EXECUCIÓ. INTERPRETACIÓ DE RESULTATS I ACTUACIONS EN CAS D'INCOMPLIMENT EN RECOLZAMENTS DE NEOPRÈ ARMAT:

En cas d'irregularitat en el funcionament o ubicació de qualsevol aparell de recolzament, s'analitzaran les causes que les hagin produït i es procedirà a la seva substitució.

CONTROL DE L'OBRA ACABADA. OPERACIONS DE CONTROL EN BASE D'ANIVELLAMENT PER A ESTRUCTURES:

Per a cada base executada:

- Control de la planor i horitzontalitat de la base.
- Control dimensional en planta i alçat.

CONTROL DE L'OBRA ACABADA. OPERACIONS DE CONTROL EN RECOLZAMENTS DE NEOPRÈ ARMAT:

Inspecció visual del recolzament un cop hagi entrat en càrrega.

CONTROL DE L'OBRA ACABADA. CRITERIS DE PRESA DE MOSTRES EN RECOLZAMENTS DE NEOPRÈ ARMAT:

Les inspeccions es realitzaran a la totalitat dels recolzaments.

CONTROL DE L'OBRA ACABADA. INTERPRETACIÓ DE RESULTATS I ACTUACIONS EN CAS D'INCOMPLIMENT EN RECOLZAMENTS DE NEOPRÈ ARMAT:

En cas d'irregularitat en el funcionament o ubicació de qualsevol aparell de recolzament, s'analitzaran les causes que les hagin produït i es procedirà a la seva substitució.

P6 TANCAMENTS I DIVISÒRIES

P6A REIXATS I TANQUES LLEUGERES

P6A5- REIXAT DE MALLA A TORSIÓ D'ACER, COL·LOCAT

0.- ELEMENTS QUE CONTEMPLA EL PLEC

P6A5-DRMT.

1.- DEFINICIÓ I CONDICIONS DE LES PARTIDES D'OBRA EXECUTADES

Col·locació de reixat de malla d'acer i de la porta formada per perfils metàl·lics i malla electrosoldada.

S'han considerat les unitats d'obra següents:

- Reixat amb malla de torsió senzilla
- Reixat amb doble ballesta superior i malla electrosoldada galvanitzada i plastificada.

S'han considerat les formes de col·locació del reixat següents:

- Amb pals de tub col·locats sobre daus de formigó
 - Acorat a l'obra
 - Amb platines i fixat mecànicament a l'obra
- L'execució de la unitat d'obra inclou les operacions següents:
- Reixat:
- Replanteig
 - Col·locació de l'element
 - Formació de les bases per als suports, o del forat en l'obra
 - Col·locació dels elements que formen el reixat
 - Tesat del conjunt

REIXAT

La tanca ha de quedar ben fixada al suport. Ha d'estar aplomada i amb els angles i els nivells previstos.

Els muntants han de quedar verticals, independentment del pendent del terreny.

Quan ha d'anar col·locada sobre daus de formigó, els suports s'han d'ancorar a aquestes bases que no han de quedar visibles.

La llargària de l'ancoratge dels suports ha de ser l'especificada a la DT.

Toleràncies d'execució:

- Distància entre suports: - Reixa amb malla de torsió senzilla: ± 20 mm - Reixa amb bastidor de 2x1,8 m: ± 2 mm - Reixa amb bastidor de 2,5x1,5 m; 2,65x1,5 m o 2,65x1,8 m: ± 5 mm
- Replanteig: ± 10 mm
- Nivell: ± 5 mm
- Aplomat: ± 5 mm

REIXAT AMB MALLA DE TORSIÓ SENZILLA:

La tanca ha de tenir muntants de tensió i de reforç repartits uniformement als trams rectes i a les cantonades.

Aquests muntants han d'estar reforçats amb tornapunts.

Distància entre els suports tensors: 30 - 48 m

Nombre de cables tensors: 3

Nombre de grapes de subjecció de la tela per muntant: 7

. PLEC DE PRESCRIPCIONS TÈCNIQUES PARTICULARS

REIXAT AMB BALLESTA SUPERIOR:

El reixat col·locat ha d'impedir la possibilitat d'escalada o de pas de persones a través seu.

Ha de permetre una bona visibilitat de l'entorn immediat.

2.- CONDICIONS DEL PROCÉS D'EXECUCIÓ

REIXAT

Durant tot el procés constructiu, s'ha de garantir la protecció contra les empentes i els impactes per mitjà d'ancoratges i s'ha de mantenir l'aplomat amb l'ajuda d'elements auxiliars.

3.- UNITAT I CRITERI D'AMIDAMENT

REIXAT

m de llargària amidada segons les especificacions de la DT.

4.- NORMATIVA DE COMPLIMENT OBLIGATORI

No hi ha normativa de compliment obligatori.

5.- CONDICIONS DE CONTROL D'EXECUCIÓ I DE L'OBRA ACABADA

CONTROL D'EXECUCIÓ. OPERACIONS DE CONTROL:

Els punts de control més destacables són els següents:

- Comprovació topogràfica de la situació de la tanca.
- Inspecció visual de l'estat general de la tanca.
- Comprovació manual de la resistència d'arrencada en un 10 % dels suports. Es tracta de moure manualment el suport sense observar desplaçaments a la base de fonamentació.

CONTROL D'EXECUCIÓ. CRITERIS DE PRESA DE MOSTRES:

Els controls es realitzaran segons les indicacions de la DF. Els controls es fonamenten en l'inspecció visual i per tant, en l'experiència de l'inspector en aquest tipus de control.

CONTROL D'EXECUCIÓ. INTERPRETACIÓ DE RESULTATS I ACTUACIONS EN CAS D'INCOMPLIMENT:

Els tancaments amb malla hauran d'ajustar-se a les especificacions del plec, tant en el que fa referència a la malla pròpiament dita com en els elements auxiliars (suports i accessoris).

Correcció per part del contractista de les irregularitats observades en els suports de la tanca. En cas d'observar deficiències, s'ampliarà el control, en primer lloc fins a un 20 % dels suports, i en cas de mantenir-se les irregularitats, es passarà a realitzar control sobre el 100 % de les unitats.

CONTROL DE L'OBRA ACABADA. OPERACIONS DE CONTROL:

Inspecció visual de la unitat acabada.

CONTROL DE L'OBRA ACABADA. CRITERIS DE PRESA DE MOSTRES:

En la unitat acabada han de realitzar-se, les comprovacions i proves de servei previstes en projecte i/o ordenades per DF conjuntament amb les exigides per la normativa vigent.

CONTROL DE L'OBRA ACABADA. INTERPRETACIÓ DE RESULTATS I ACTUACIONS EN CAS D'INCOMPLIMENT:

Correcció per part del contractista de les irregularitats observades.

P7 IMPERMEABILITZACIONS, AÏLLAMENTS I FORMACIÓ DE JUNTS

P78 IMPERMEABILITZACIÓ AMB PRODUCTES AMORFS

P783- IMPERMEABILITZACIÓ DE PARAMENT AMB PINTURA BITUMINOSA

0.- ELEMENTS QUE CONTEMPLA EL PLEC

P783-8D31.

1.- DEFINICIÓ I CONDICIONS DE LES PARTIDES D'OBRA EXECUTADES

Execució d'una capa de cobertura per a impermeabilització de paraments horitzontals o verticals, mitjançant l'aplicació d'un producte líquid.

S'han considerat els materials següents:

- Impermeabilització d'elements de formigó mitjançant emulsió bituminosa.

L'execució de la unitat d'obra inclou les operacions següents:

- Neteja i preparació de la superfície

- Aplicació de l'emprimació, en el seu cas

- Aplicació successiva, amb els intervals d'assecat, de les capes necessàries del producte

CONDICIONS GENERALS:

La capa d'impermeabilització s'ha d'aplicar als llocs indicats als plànols o ordenats per la DF.

El recobriments aplicat ha de formar una capa uniforme i contínua, que ha de cobrir tota la superfície a impermeabilitzar.

Ha de quedar ben adherit al suport.

No s'ha d'apreciar a simple vista defectes en el recobriments (bombolles, cràters, cocons sense reblir ni fissures).

Ha de tenir la dotació prevista.

El gruix total del recobriments, el nombre de capes i la forma d'aplicació han de ser les definides a la DT o en el seu defecte, les especificades per la DF.

2.- CONDICIONS DEL PROCÉS D'EXECUCIÓ

CONDICIONS GENERALS:

La superfície on s'apliqui l'emulsió no ha de tenir desigualtats ni clots. Ha d'estar seca i neta de partícules, residus olivosos i antiadherents.

S'han d'aturar els treballs en el cas de pluja, neu o si la velocitat del vent és superior a 50 km/h.

S'ha de respectar els intervals de temperatura d'aplicació i els marges d'humitat relativa de l'aire, indicats pel fabricant.

Les aigües superficials que poden afectar els treballs s'han de desviar i conduir a fora de l'àrea a impermeabilitzar.

Les zones que per la seva forma puguin retenir aigua a la seva superfície s'han de corregir abans de l'execució.

El suport a impermeabilitzar ha d'haver assolit la resistència mecànica necessària.

La superfície del suport ha d'estar neta de pols, d'olis i greixos, no ha de tenir material engrunat.

El suport no ha de tenir cap substància que pugui dificultar l'adherència del producte.

Entre l'aplicació d'una capa i la següent, es respectarà el temps de curat estipulat pel fabricant.

El recobriments acabat s'ha de protegir del pas de les persones, equips o materials.

IMPERMEABILITZACIÓ AMB PRODUCTE ASFÀLTIC:

La temperatura de treball ha de ser $\geq 5^{\circ}\text{C}$.

Ha de ser adherent sobre superfícies humides o seques.

. PLEC DE PRESCRIPCIONS TÈCNIQUES PARTICULARS

La dotació prevista s'ha d'aplicar en dues capes. La segona capa s'ha de donar quan la primera sigui seca.

3.- UNITAT I CRITERI D'AMIDAMENT

m² de superfície amidada segons les especificacions de la DT.

Dins d'aquesta unitat s'inclou la preparació de la superfície i els treballs que calguin per a la seva completa finalització.

4.- NORMATIVA DE COMPLIMENT OBLIGATORI

NORMATIVA GENERAL:

Documento Básico de Salubridad DB-HS, parte II del CTE, aprobado por el Real Decreto 314/2006.

IMPERMEABILITZACIÓ AMB PRODUCTE ASFÀLTIC:

* Orden de 6 de febrero de 1976 por la que se aprueba el Pliego de Prescripciones Técnicas Generales para Obras de Carreteras y Puentes (PG-3).

5.- CONDICIONS DE CONTROL D'EXECUCIÓ I DE L'OBRA ACABADA

OPERACIONS DE CONTROL EN IMPERMEABILITZACIÓ AMB PRODUCTE ASFÀLTIC:

- Inspecció visual de la superfície sobre la que s'ha d'estendre el reg.

- Observació de l'aspecte de la superfície acabada.

CRITERIS DE PRESA DE MOSTRES EN IMPERMEABILITZACIÓ AMB PRODUCTE ASFÀLTIC:

Cal intensificar la inspecció en els punts singulars, com ara junts, cantonades, etc...

INTERPRETACIÓ DE RESULTATS I ACTUACIONS EN CAS D'INCOMPLIMENT:

L'execució del reg s'ha d'ajustar al previst en el Plec de Condicions Tècniques.

P9 FERMS I PAVIMENTS

P92 SUBBASES

P927- SUBBASE MATERIAL SELECCIONAT

0.- ELEMENTS QUE CONTEMPLA EL PLEC

P927-3EEI.

1.- DEFINICIÓ I CONDICIONS DE LES PARTIDES D'OBRA EXECUTADES

Formació de subbase per a paviment, amb tongades compactades de material adequat o seleccionat.

En actuacions de reparació, s'han considerat els graus de dificultat següents:

- Grau de dificultat associat a la mobilitat en l'actuació: - Sense dificultat de mobilitat: actuacions en què hi ha una interferència pròpia de l'entorn on es desenvolupen. - Amb dificultat de mobilitat: actuacions en entorns amb

dificultat de mobilitat i/o amb el material aplegat lluny de la zona de treball: - Actuacions amb dificultat d'accessibilitat, per la poca mobilitat de la maquinària, per l'elevada presència de guals particulars i passos de

vianants, per la impossibilitat d'ubicar una plataforma de treball lateral, per la impossibilitat d'ocupació de la calçada per fer l'aplec de materials que impliqui fer l'actuació per fases per tal de mantenir el pas de vianants i/o per estar

en una zona amb tràfic rodat important - Actuacions en les què els materials estan aplegats lluny de la zona de treball per manca d'espai en la proximitat d'on s'executen les tasques.

- Grau de dificultat associat a l'àmbit de l'actuació en funció de l'amplària de la vorera, calçada o plataforma única

- Grau de dificultat associat a la presència d'elements externs a l'actuació: - Sense afectació per serveis o elements de mobiliari urbà: actuacions sense serveis (canalitzacions d'aigua, semàfors, enllumenat, etc.) ni elements urbans de grans dimensions (marquesines, mòduls d'aparcament de bicicletes, etc.) que interfereixin (o que puguin interferir) en les tasques - Amb afectació per serveis o elements de mobiliari urbà: actuacions amb serveis (canalitzacions d'aigua, semàfors, enllumenat, etc.) o elements urbans de grans dimensions (marquesines, mòduls d'aparcament de bicicletes, etc) que interfereixen en les tasques.

- Grau de dificultat associat a l'abast de l'actuació

L'execució de la unitat d'obra inclou les operacions següents:

- Preparació i comprovació de la superfície d'assentament

- Aportació de material

- Estesa, humectació (si és necessària), i compactació de cada tongada

- Allisada de la superfície de l'última tongada

CONDICIONS GENERALS:

La superfície ha de quedar plana i amb un acabat llis i uniforme.

Ha de tenir els pendents i els nivells previstos.

En tota la superfície s'ha d'arribar, com a mínim, al grau de compactació previst expressat com a percentatge sobre la densitat màxima obtinguda en l'assaig Pròctor Modificat (UNE 103501).

Índex CBR: ≥ 5

Toleràncies d'execució:

- Nivell: ± 20 mm

- Planor: ± 10 mm/3 m

2.- CONDICIONS DEL PROCÉS D'EXECUCIÓ

S'han d'aturar els treballs quan la temperatura sigui $\leq 2^{\circ}\text{C}$ o en cas de vents forts.

El suport ha de tenir el grau de compactació i les rasants previstos.

El material s'ha d'estendre per capes de gruix uniforme ≤ 25 cm, sensiblement paral·leles a l'esplanada.

S'ha de comprovar el nivell i el grau de compactació de la tongada abans d'estendre la tongada superior.

L'acabat superficial s'ha de fer sense vibració per tal de corregir possibles irregularitats i segellar la superfície.

3.- UNITAT I CRITERI D'AMIDAMENT

m³ de volum amidat segons les especificacions de la DT.

4.- NORMATIVA DE COMPLIMENT OBLIGATORI

No hi ha normativa de compliment obligatori.

P9 FERMS I PAVIMENTS

P92 SUBBASES

P92A- SUBBASE DE TOT-U

0.- ELEMENTS QUE CONTEMPLA EL PLEC

P92A-DX8F.

1.- DEFINICIÓ I CONDICIONS DE LES PARTIDES D'OBRA EXECUTADES

Subbases o bases de tot-u per a paviments.

En actuacions de reparació, s'han considerat els graus de dificultat següents:

- Grau de dificultat associat a la mobilitat en l'actuació: - Sense dificultat de mobilitat: actuacions en què hi ha una interferència pròpia de l'entorn on es desenvolupen. - Amb dificultat de mobilitat: actuacions en entorns amb dificultat de mobilitat i/o amb el material aplegat lluny de la zona de treball: - Actuacions amb dificultat d'accessibilitat, per la poca mobilitat de la maquinària, per l'elevada presència de guals particulars i passos de vianants, per la impossibilitat d'ubicar una plataforma de treball lateral, per la impossibilitat d'ocupació de la calçada per fer l'aplec de materials que impliqui fer l'actuació per fases per tal de mantenir el pas de vianants i/o per estar en una zona amb tràfic rodat important - Actuacions en les què els materials estan aplegats lluny de la zona de treball per manca d'espai en la proximitat d'on s'executen les tasques.

- Grau de dificultat associat a l'àmbit de l'actuació en funció de l'amplària de la vorera, calçada o plataforma única

- Grau de dificultat associat a la presència d'elements externs a l'actuació: - Sense afectació per serveis o elements de mobiliari urbà: actuacions sense serveis (canalitzacions d'aigua, semàfors, enllumenat, etc.) ni elements urbans de grans dimensions (marquesines, mòduls d'aparcament de bicicletes, etc.) que interfereixin (o que puguin interferir) en les tasques - Amb afectació per serveis o elements de mobiliari urbà: actuacions amb serveis (canalitzacions d'aigua, semàfors, enllumenat, etc.) o elements urbans de grans dimensions (marquesines, mòduls d'aparcament de bicicletes, etc) que interfereixen en les tasques.

- Grau de dificultat associat a l'abast de l'actuació

L'execució de la unitat d'obra inclou les operacions següents:

- Preparació i comprovació de la superfície d'assentament

- Aportació de material

- Estesa, humectació (si és necessària), i compactació de cada tongada

- Allisada de la superfície de l'última tongada

CONDICIONS GENERALS:

El material que s'utilitzi ha de complir les especificacions fixades en el plec de condicions corresponent.

Es pot utilitzar material granular reciclat de residus de la construcció o demolicions, provinent de planta autoritzada legalment per al tractament d'aquests residus.

La superfície de la capa ha de quedar plana i a nivell amb les rasants previstes a la DT.

La capa ha de tenir el pendent especificat a la DT o, en el seu defecte, el que especifiqui la DF.

La capa quedarà correctament anivellada de manera que no hi hagi zones que retinguin aigua sobre la seva superfície.

En tota la superfície s'ha d'arribar, com a mínim, al grau de compactació previst expressat com a percentatge sobre la densitat màxima obtinguda a l'assaig Pròctor Modificat, segons UNE-EN 13286-2.

BASE I SUBBASE PER A FERMS DE CARRETERES:

En capes de ferm de carreteres el tot-u utilitzat procedirà de la trituració, total o parcial, de pedra de cantera o grava

natural.

Es podran utilitzar materials granulars reciclats, àrids reciclats de residus de construcció i demolició, àrids siderúrgics, subproductes i productes inerts de rebuig per a les categories de trànsit pesat T2 a T4.

Grau de compactació:

- Carreteres amb categoria de trànsit pesat T00 a T2: $\geq 100\%$ PM, segons UNE 13286-2.

- Carreteres amb categoria de trànsit pesat T3, T4 i vorals: $\geq 98\%$ PM, segons UNE 13286-2.

Valor del mòdul de deformació vertical Ev2 (assaig de càrrega de placa estàtica de 300 mm), segons UNE 103808:

- Categoria d'esplanada E3: - Categoria de trànsit pesat T00 a T2: ≥ 200 MPa - Categoria de trànsit pesat T1: ≥ 180 MPa - Categoria de trànsit pesat T2: ≥ 150 MPa - Categoria de trànsit pesat T3: ≥ 120 MPa -

Categoria de trànsit pesat T4 i vorals: ≥ 100 MPa

- Categoria d'esplanada E2: - Categoria de trànsit pesat T1: ≥ 150 MPa - Categoria de trànsit pesat T2: ≥ 120 MPa - Categoria de trànsit pesat T3: ≥ 100 MPa - Categoria de trànsit pesat T4 i vorals: ≥ 80 MPa

- Categoria d'esplanada E1: - Categoria de trànsit pesat T2: ≥ 100 MPa - Categoria de trànsit pesat T3: ≥ 80 MPa - Categoria de trànsit pesat T4 i vorals: ≥ 80 MPa

A més, la relació Ev2/ Ev1 serà $< a 2,2$.

L'índex de Regularitat superficial IRI (NLT-330): Ha de complir amb els valors de la taula 510.7 del PG3 vigent.

Toleràncies d'execució:

- Rasant: + 0, -15 mm de la teòrica, en carreteres T00 a T2; + 0, -20 mm de la teòrica, en la resta de casos.

- Amplària: - 0 mm de la prevista en els plànols de seccions tipus.

- Gruix: - 0 mm del previst en els plànols de seccions tipus.

2.- CONDICIONS DEL PROCÉS D'EXECUCIÓ

CONDICIONS GENERALS:

El tot-u estarà exempt de tot tipus de matèries estranyes que puguin afectar la durabilitat de la capa.

L'equip d'estesa ha de complir les especificacions de l'article 510.4.4 del PG3 vigent.

La capa no s'ha d'estendre fins que s'hagi comprovat que la superfície sobre la que ha d'assentar-se té les condicions de qualitat i formes previstes, amb les toleràncies establertes.

Si en aquesta superfície hi ha defectes o irregularitats que excedeixen les tolerables, s'han de corregir abans de l'execució de la partida d'obra, d'acord amb les instruccions de la DF.

En el cas que el tot-u no es fabriquï a central, abans d'estendre un tongada, es procedirà a la seva homogeneïtzació i humidificació, si es considera necessari.

Durant les operacions de transport es prendran les degudes precaucions per a evitar les segregacions i les variacions d'humitat.

L'equip de compactació complirà les especificacions de l'article 510.4.5 del PG3 vigent.

L'estesa s'ha de realitzar, prenent cura d'evitar segregacions i contaminacions, en tongades de gruix no superior a 30 cm.

Totes les aportacions d'aigua han de fer-se abans de la compactació. Després, l'única humectació admissible és la de la preparació per a col·locar la capa següent.

La compactació s'ha de fer de forma continua i sistemàtica disposant l'equip necessari per a aconseguir la densitat exigida.

Si l'estesa del tot-u es fa per franges, la compactació ha d'incloure 15 cm de l'anterior, com a mínim.

Les zones que, per la seva reduïda extensió, el seu pendent o la seva proximitat a obres de pas o desguàs, murs o estructures, no permetin la utilització de l'equip habitual, s'han de compactar amb els mitjans adequats al cas per tal d'aconseguir la densitat prevista.

No s'autoritza el pas de vehicles i maquinària fins que la capa no s'hagi consolidat definitivament. Els defectes que es derivin d'aquest incompliment han de ser reparats pel contractista segons les indicacions de la DF.

BASE I SUBBASE PER A FERMS DE CARRETERES:

La fabricació de tot-u per al seu ús en ferms de carretera amb categoria de trànsit pesant T00 a T2 es farà en central

i no "in situ". L'addició de l'aigua de compactació també s'ha de fer a central excepte quan la DF autoritzi el contrari. El material es pot utilitzar sempre que les condicions climatològiques no hagin produït alteracions en la seva humitat de tal manera que es superen els valors següents:

- T00 a T1: $\pm 1\%$ respecte de la humitat òptima

- T2 a T4 i vorals: $\pm 1,5 / + 1\%$ respecte de la humitat òptima

Es realitzarà un tram de prova, amb una longitud no inferior a la definida en el Plec de Prescripcions Tècniques Particulars. La DF definirà si es pot acceptar la realització del tram de prova com a part integrant de l'obra en construcció.

A la vista dels resultats obtinguts, el Director d'Obra ha de definir si és acceptable o no la fórmula de treball i si són acceptables o no els equips proposats pel Contractista.

3.- UNITAT I CRITERI D'AMIDAMENT

m3 de volum amidat segons les especificacions de la DT.

L'abonament dels treballs de preparació de la superfície d'assentament correspon a la unitat d'obra de la capa subjacent.

No són d'abonament els sobreamples laterals ni els necessaris per a compensar la minva de gruixos de capes subjacents.

4.- NORMATIVA DE COMPLIMENT OBLIGATORI

* Orden de 6 de febrero de 1976 por la que se aprueba el Pliego de Prescripciones Técnicas Generales para Obras de Carreteras y Puentes (PG-3).

* Orden FOM/2523/2014, de 12 de diciembre, por la que se actualizan determinados artículos del Pliego de Prescripciones Técnicas Generales para Obras de Carreteras y Puentes, relativos a materiales básicos, a firmes y pavimentos, y a señalización, balizamiento y sistemas de contención de vehículos (PG-3).

BASE I SUBBASE PER A FERMS DE CARRETERES:

Orden FOM/3460/2003, de 28 de noviembre, por lo que se aprueba la norma 6.1-IC Secciones del firme, de la Instrucción Técnica de Carreteras.

5.- CONDICIONS DE CONTROL D'EXECUCIÓ I DE L'OBRA ACABADA

CONTROL D'EXECUCIÓ. OPERACIONS DE CONTROL EN FERMS DE CARRETERES:

Abans d'iniciar la posada en obra del tot-u s'executarà un tram de prova per a comprovar:

- La fórmula de treball.

- La forma d'actuació dels equips d'extensió i compactació.

- El pla de compactació.

- La correspondència entre els mètodes de control que estableix el Plec de Prescripcions Tècniques Particulars o mitjançant assaig i els resultats "in situ".

Les tasques de control a realitzar són les següents:

- Inspecció visual del material a la descàrrega dels camions, retirant el que presenti restes de terra vegetal, matèria orgànica o pedres de grandària superior a l'admissible.

- Inspecció visual de l'estat de la superfície sobre la que s'ha d'estendre la capa.

- Gruix de la capa estesa mitjançant punxó graduat amb la freqüència que estableixi el DO.

- Humitat en el moment de la compactació, mitjançant procediment aprovat pel DO.

- Composició i forma d'actuació de l'equip de posada en obra i compactació.

- Inspecció visual de l'estat de la superfície després del pas d'un camió carregat sobre ella.

- Inspecció visual per a detectar punts baixos capaços de retenir aigua.

CONTROL DE L'OBRA ACABADA. OPERACIONS DE CONTROL EN FERMS DE CARRETERES:

Es considera com un lot de control el menor que resulti d'aplicar els 3 criteris següents aplicats sobre una tongada:

- Una longitud de 500 de calçada

- Una superfície de 3.500 m² de calçada
- La fracció construïda diàriament

Els assajos "in situ" i presa de mostres es faran en punts escollits aleatòriament, amb un punt per hm com a mínim. Les tasques de control a realitzar són les següents:

- Determinació de la humitat i de la densitat, en 7 punts escollits aleatòriament per cada lot.
- Assaig de càrrega de placa de 300 mm de diàmetre, segons UNE 103808, per lot. Determinació de la humitat natural, segons UNE 103808, en el mateix lloc que l'assaig de càrrega.
- Comparació entre la rasant acabada i l'establerta en el projecte, en l'eix, ruptura de peralt, en el cas que n'hi hagi i cantells de perfils transversals.
- Comprovació de l'amplada de la capa i el gruix en perfils transversals cada 20 m.
- Control de la regularitat superficial mitjançant la determinació de l'índex de Regularitat Internacional (IRI) (NLT 330), en trams de 1000 m, després de 24 h de la seva execució i abans de l'extensió de la següent capa.

CONTROL DE L'OBRA ACABADA. INTERPRETACIÓ DE RESULTATS I ACTUACIONS EN CAS D'INCOMPLIMENT EN FERMS DE CARRETERES:

El lot de control definit (500 m de calçada, 3500 m² de calçada o fracció construïda diàriament) s'haurà d'acceptar o rebutjar globalment.

Les condicions d'acceptació són les següents:

- Densitat: - La densitat mitjana obtinguda no deurà ser inferior a l'especificada; no més de 2 individus de la mostra assajada podran presentar resultats individuals per sota de la prescrita en més de 2 punts percentuals. Si la densitat mitja obtinguda és inferior, es tornarà a compactar fins a aconseguir la densitat especificada.
- Humitat: - Els resultats obtinguts tindran caràcter informatiu i no constituïran, per si mateixos, causa de rebuig o acceptació.
- Capacitat de suport: - El mòdul de deformació vertical Ev2 i la relació de mòduls Ev2/Ev1 no han de ser inferiors als especificats a l'article 510.7.2 del PG3 vigent. En cas contrari es tornarà a compactar fins que s'obtinguin aquests valors.
- Gruix: - El gruix mig obtingut no ha de ser inferior al previst en els Plànols de Projecte. En cas d'incompliment es procedirà de la següent manera:
 - Si és superior o igual al 85% de l'especificat i no hi ha problemes d'entollament, s'acceptarà la capa sempre que es compensi la minva de gruix amb el gruix addicional a la capa superior, per compte del Contractista.
 - Si és inferior o igual al 85% de l'especificat, s'ha d'escarificar la capa en una profunditat de 15 cm com a mínim, s'afegirà el material necessari de les mateixes característiques i es tornarà a compactar i a refinar la capa per compte del Contractista.
 - No s'admetrà que més d'un 15% de la llargària del lot tingui un gruix inferior a l'especificat en els Plànols en més d'un 10%. En cas d'incompliment es dividirà el lot en 2 parts iguals i sobre cada un d'ells s'aplicaran els criteris anteriors.
- Rasant: - Les diferències de cota entre la superfície obtinguda i l'establerta en els Plànols del Projecte no superarà les toleràncies especificades a l'article 510.7.3 del PG3 vigent, ni existiran zones que retenguin aigua:
 - Si la tolerància es supera per defecte i no hi ha problemes d'entollament, s'acceptarà la superfície sempre que es compensi la minva amb el gruix addicional necessari, per compte del Contractista.
 - Si la tolerància es supera per excés, aquest es corregirà per compte del Contractista.
- Regularitat superficial: - Quan els resultats obtinguts excedeixin els límits establerts, es procedirà de la següent manera:
 - Si excedeixen en menys d'un 10% de la llargària del tram controlat s'aplicarà una penalització econòmica del 10%.
 - Si excedeixen en més del 10% de la llargària del tram controlat, s'ha d'escarificar la capa en una profunditat mínima de 15 cm i es tornarà a compactar i refinar per compte del Contractista.

P9 FERMS I PAVIMENTS

P96 VORALS I VORADES

P965- VORADA DE PEDRA NATURAL

0.- ELEMENTS QUE CONTEMPLA EL PLEC

P965-EAEK.

1.- DEFINICIÓ I CONDICIONS DE LES PARTIDES D'OBRA EXECUTADES

Formació de vorada amb materials diferents.

S'han considerat les unitats d'obra següents:

- Vorada de peces pedra o de formigó col·locades sobre base de formigó

En actuacions de reparació, s'han considerat els graus de dificultat següents:

- Grau de dificultat associat a la mobilitat en l'actuació:
 - Sense dificultat de mobilitat: actuacions en què hi ha una interferència pròpia de l'entorn on es desenvolupen.
 - Amb dificultat de mobilitat: actuacions en entorns amb dificultat de mobilitat i/o amb el material aplegat lluny de la zona de treball:
 - Actuacions amb dificultat d'accessibilitat, per la poca mobilitat de la maquinària, per l'elevada presència de guals particulars i passos de vianants, per la impossibilitat d'ubicar una plataforma de treball lateral, per la impossibilitat d'ocupació de la calçada per fer l'aplec de materials que impliqui fer l'actuació per fases per tal de mantenir el pas de vianants i/o per estar en una zona amb tràfic rodat important
 - Actuacions en les què els materials estan aplegats lluny de la zona de treball per manca d'espai en la proximitat d'on s'executen les tasques.
- Grau de dificultat associat a l'àmbit de l'actuació en funció de l'amplària de la vorera, calçada o plataforma única
- Grau de dificultat associat a la presència d'elements externs a l'actuació:
 - Sense afectació per serveis o elements de mobiliari urbà: actuacions sense serveis (canalitzacions d'aigua, semàfors, enllumenat, etc.) ni elements urbans de grans dimensions (marquesines, mòduls d'aparcament de bicicletes, etc.) que interfereixin (o que puguin interferir) en les tasques
 - Amb afectació per serveis o elements de mobiliari urbà: actuacions amb serveis (canalitzacions d'aigua, semàfors, enllumenat, etc.) o elements urbans de grans dimensions (marquesines, mòduls d'aparcament de bicicletes, etc) que interfereixen en les tasques.
- Grau de dificultat associat a l'abast de l'actuació

L'execució de la unitat d'obra inclou les operacions següents:

- Preparació i comprovació de la superfície d'assentament
- Col·locació del formigó de la base
- Col·locació de les peces de la vorada rejuntades amb morter

VORADA DE PEDRA O FORMIGÓ:

L'element col·locat ha de tenir un aspecte uniforme, net, sense escantonaments ni d'altres defectes.

S'ha d'ajustar a les alineacions previstes i ha de sobresortir de 10 a 15 cm per damunt de la rigola.

En el cas de la col·locació sobre base de formigó, ha de quedar assentada 5 cm sobre el llit de formigó.

Pendent transversal: $\geq 2\%$

Toleràncies d'execució:

- Replanteig: ± 10 mm (no acumulatius)
- Nivell: ± 10 mm
- Planor: ± 4 mm/2 m (no acumulatius)

2.- CONDICIONS DEL PROCÉS D'EXECUCIÓ

CONDICIONS GENERALS:

S'ha de treballar a una temperatura ambient que oscil·li entre els 5°C i els 40°C i sense pluges.

L'abocada del formigó s'ha de fer sense que es produeixin disgregacions i s'ha de vibrar fins aconseguir una massa compacta.

Per a realitzar junts de formigonat no previstos en el projecte, cal l'autorització i les indicacions explícites de la DF. Les peces s'han de col·locar abans que el formigó comenci el seu adormiment.

Durant l'adormiment i fins aconseguir el 70% de la resistència prevista s'ha de mantenir humida la superfície del formigó. Aquest procés ha de ser, com a mínim, de 3 dies.

3.- UNITAT I CRITERI D'AMIDAMENT

VORADA RECTA:

m de llargària amidada segons les especificacions de la DT.

VORADA AMB ENCAIX PER A EMBORNAL:

Unitat mesurada segons les especificacions de la DT.

4.- NORMATIVA DE COMPLIMENT OBLIGATORI

No hi ha normativa de compliment obligatori.

5.- CONDICIONS DE CONTROL D'EXECUCIÓ I DE L'OBRA ACABADA

CONTROL D'EXECUCIÓ. OPERACIONS DE CONTROL:

Els punts de control més destacables són els següents:

- Control d'execució i acabats de la base de formigó sobre la que es col·loquen les peces de vorada o de rigola.
- Control de l'aspecte de les peces abans de la seva col·locació.
- Inspecció visual del procediment d'execució, d'acord a les condicions del plec i al procediment adoptat

CONTROL DE L'OBRA ACABADA. OPERACIONS DE CONTROL:

Els punts de control més destacables són els següents:

Inspecció visual de la unitat acabada.

- Comprovació topogràfica de les alineacions i condicions generals d'acabat.

CRITERIS DE PRESA DE MOSTRES:

Els controls s'han de realitzar segons les instruccions de la DF.

INTERPRETACIÓ DE RESULTATS I ACTUACIONS EN CAS D'INCOMPLIMENT:

Correcció per part del contractista de les irregularitats observades.

P9 FERMS I PAVIMENTS

P96 VORALS I VORADES

P967- VORADA RECTA DE PECES DE FORMIGÓ

0.- ELEMENTS QUE CONTEMPLA EL PLEC

P967-E9VG.

1.- DEFINICIÓ I CONDICIONS DE LES PARTIDES D'OBRA EXECUTADES

Formació de vorada amb materials diferents.

S'han considerat les unitats d'obra següents:

- Vorada de peces pedra o de formigó col·locades sobre base de formigó

En actuacions de reparació, s'han considerat els graus de dificultat següents:

- Grau de dificultat associat a la mobilitat en l'actuació:
 - Sense dificultat de mobilitat: actuacions en què hi ha una interferència pròpia de l'entorn on es desenvolupen.
 - Amb dificultat de mobilitat: actuacions en entorns amb dificultat de mobilitat i/o amb el material aplegat lluny de la zona de treball:
 - Actuacions amb dificultat d'accessibilitat, per la poca mobilitat de la maquinària, per l'elevada presència de guals particulars i passos de vianants, per la impossibilitat d'ubicar una plataforma de treball lateral, per la impossibilitat d'ocupació de la calçada per fer l'aplec de materials que impliqui fer l'actuació per fases per tal de mantenir el pas de vianants i/o per estar en una zona amb tràfic rodat important
 - Actuacions en les què els materials estan aplegats lluny de la zona de treball per manca d'espai en la proximitat d'on s'executen les tasques.

- Grau de dificultat associat a l'àmbit de l'actuació en funció de l'amplària de la vorera, calçada o plataforma única

- Grau de dificultat associat a la presència d'elements externs a l'actuació:
 - Sense afectació per serveis o elements de mobiliari urbà: actuacions sense serveis (canalitzacions d'aigua, semàfors, enllumenat, etc.) ni elements urbans de grans dimensions (marquesines, mòduls d'aparcament de bicicletes, etc.) que interfereixin (o que puguin interferir) en les tasques
 - Amb afectació per serveis o elements de mobiliari urbà: actuacions amb serveis (canalitzacions d'aigua, semàfors, enllumenat, etc.) o elements urbans de grans dimensions (marquesines, mòduls d'aparcament de bicicletes, etc) que interfereixen en les tasques.

- Grau de dificultat associat a l'abast de l'actuació

L'execució de la unitat d'obra inclou les operacions següents:

- Preparació i comprovació de la superfície d'assentament
- Col·locació del formigó de la base
- Col·locació de les peces de la vorada rejuntades amb morter

VORADA DE PEDRA O FORMIGÓ:

L'element col·locat ha de tenir un aspecte uniforme, net, sense escantonaments ni d'altres defectes.

S'ha d'ajustar a les alineacions previstes i ha de sobresortir de 10 a 15 cm per damunt de la rigola.

Els junts entre les peces han de ser ≤ 1 cm i han de quedar rejuntats amb morter.

En el cas de la col·locació sobre base de formigó, ha de quedar assentada 5 cm sobre el llit de formigó.

Dimensions de la base de formigó (al seu cas):

- Amplària de la base de formigó: Gruix de la vorada + 5 cm
- Gruix de la base de formigó: 4 cm

Pendent transversal: $\geq 2\%$

Toleràncies d'execució:

- Replanteig: ± 10 mm (no acumulatius)

- Nivell: ± 10 mm
- Planor: ± 4 mm/2 m (no acumulatius)

2.- CONDICIONS DEL PROCÉS D'EXECUCIÓ

CONDICIONS GENERALS:

S'ha de treballar a una temperatura ambient que oscil·li entre els 5°C i els 40°C i sense pluges.

Hi ha d'haver punts fixos de referència exteriors a la zona de treball, als quals s'hi han de referir totes les lectures topogràfiques.

No s'ha de treballar amb pluja, neu o vent superior als 60 km/h.

L'abocada del formigó s'ha de fer sense que es produeixin disgregacions i s'ha de vibrar fins aconseguir una massa compacta.

Per a realitzar junts de formigonat no previstos en el projecte, cal l'autorització i les indicacions explícites de la DF.

Les peces s'han de col·locar abans que el formigó comenci el seu adormiment.

Durant l'adormiment i fins aconseguir el 70% de la resistència prevista s'ha de mantenir humida la superfície del formigó. Aquest procés ha de ser, com a mínim, de 3 dies.

3.- UNITAT I CRITERI D'AMIDAMENT

m de llargària amidada segons les especificacions de la DT.

4.- NORMATIVA DE COMPLIMENT OBLIGATORI

No hi ha normativa de compliment obligatori.

5.- CONDICIONS DE CONTROL D'EXECUCIÓ I DE L'OBRA ACABADA

CONTROL D'EXECUCIÓ. OPERACIONS DE CONTROL:

Els punts de control més destacables són els següents:

- Control d'execució i acabats de la base de formigó sobre la que es col·loquen les peces de vorada o de rigola.
- Control de l'aspecte de les peces abans de la seva col·locació.
- Inspecció visual del procediment d'execució, d'acord a les condicions del plec i al procediment adoptat

CONTROL DE L'OBRA ACABADA. OPERACIONS DE CONTROL:

Els punts de control més destacables són els següents:

Inspecció visual de la unitat acabada.

- Comprovació topogràfica de les alineacions i condicions generals d'acabat.

CRITERIS DE PRESA DE MOSTRES:

Els controls s'han de realitzar segons les instruccions de la DF.

INTERPRETACIÓ DE RESULTATS I ACTUACIONS EN CAS D'INCOMPLIMENT:

Correcció per part del contractista de les irregularitats observades.

P9 FERMS I PAVIMENTS

P97 RIGOLES

P976- RIGOLA DE PECES DE FORMIGÓ

0.- ELEMENTS QUE CONTEMPLA EL PLEC

P976-IR3Y.

1.- DEFINICIÓ I CONDICIONS DE LES PARTIDES D'OBRA EXECUTADES

Execució de les operacions necessàries per a la formació de rigoles.

S'han considerat les unitats d'obra següents:

- Formació de rigola o encintat amb peces de pedra natural, morter o formigó, col·locades amb morter.

En actuacions de reparació, s'han considerat els graus de dificultat següents:

- Grau de dificultat associat a la mobilitat en l'actuació: - Sense dificultat de mobilitat: actuacions en què hi ha una interferència pròpia de l'entorn on es desenvolupen. - Amb dificultat de mobilitat: actuacions en entorns amb dificultat de mobilitat i/o amb el material aplegat lluny de la zona de treball: - Actuacions amb dificultat d'accessibilitat, per la poca mobilitat de la maquinària, per l'elevada presència de guals particulars i passos de vianants, per la impossibilitat d'ubicar una plataforma de treball lateral, per la impossibilitat d'ocupació de la calçada per fer l'aplec de materials que impliqui fer l'actuació per fases per tal de mantenir el pas de vianants i/o per estar en una zona amb tràfic rodat important - Actuacions en les què els materials estan aplegats lluny de la zona de treball per manca d'espai en la proximitat d'on s'executen les tasques.

- Grau de dificultat associat a l'àmbit de l'actuació en funció de l'amplària de la vorera, calçada o plataforma única

- Grau de dificultat associat a la presència d'elements externs a l'actuació: - Sense afectació per serveis o elements de mobiliari urbà: actuacions sense serveis (canalitzacions d'aigua, semàfors, enllumenat, etc.) ni elements urbans de grans dimensions (marquesines, mòduls d'aparcament de bicicletes, etc.) que interfereixin (o que puguin interferir) en les tasques - Amb afectació per serveis o elements de mobiliari urbà: actuacions amb serveis (canalitzacions d'aigua, semàfors, enllumenat, etc.) o elements urbans de grans dimensions (marquesines, mòduls d'aparcament de bicicletes, etc) que interfereixen en les tasques.

- Grau de dificultat associat a l'abast de l'actuació

L'execució de la unitat d'obra inclou les operacions següents:

Rigola amb peces col·locades amb morter:

- Preparació i comprovació de la superfície d'assentament
- Col·locació de la capa de morter
- Col·locació de les peces
- Col·locació de la beurada
- Neteja de la superfície acabada

RIGOLA:

S'ha d'ajustar a les alineacions previstes.

Ha de tenir un aspecte uniforme i sense defectes.

Quan la rigola és sense forma de cuneta, la cara superior ha de tenir un pendent transversal del 2% al 4% per al desguàs del ferm, excepte quan siguin rigoles sense desnivell.

Toleràncies d'execució:

- Replanteig: ± 10 mm (no acumulatius)
- Nivell: ± 10 mm

- Planor: $\pm 4 \text{ mm/2 m}$

RIGOLA AMB PECES:

Les peces no han d'estar trencades, escantonades o tacades.

Les peces han de formar una superfície plana i uniforme, han d'estar ben assentades, col·locades a fil i a tocar i en alineacions rectes.

Els junts entre les peces han de quedar rejuntats amb beurada de ciment.

2.- CONDICIONS DEL PROCÉS D'EXECUCIÓ

CONDICIONS GENERALS:

El suport ha de tenir el grau de compactació adequat i les rasants previstes.

Grau de compactació (assaig PM)

- Base de formigó o rigola amb peces: $\geq 95\%$

- Rigola de formigó: $\geq 90\%$

RIGOLA AMB PECES:

S'ha de treballar a una temperatura ambient que oscil·li entre els 5°C i els 40°C i sense pluges.

S'ha de col·locar a truc de maceta sobre una capa de morter de 3 cm de gruix.

No es pot trepitjar la rigola després d'haver-se abeurat fins al cap de 24 h a l'estiu, 48 h a l'hivern.

3.- UNITAT I CRITERI D'AMIDAMENT

RIGOLA:

m de llargària amidada segons les especificacions de la DT.

4.- NORMATIVA DE COMPLIMENT OBLIGATORI

RIGOLA AMB PECES:

No hi ha normativa de compliment obligatori.

5.- CONDICIONS DE CONTROL D'EXECUCIÓ I DE L'OBRA ACABADA

CONTROL D'EXECUCIÓ. OPERACIONS DE CONTROL:

Els punts de control més destacables són els següents:

- Control d'execució i acabats de la base de formigó sobre la que es col·loquen les peces de vorada o de rigola.

- Control de l'aspecte de les peces abans de la seva col·locació.

- Inspecció visual del procediment d'execució, d'acord a les condicions del plec i al procediment adoptat

CONTROL DE L'OBRA ACABADA. OPERACIONS DE CONTROL:

Els punts de control més destacables són els següents:

Es comprovarà que s'han adoptat les mesures necessàries per assegurar la compatibilitat entre els diferents productes, elements i sistemes constructius.

Inspecció visual de la unitat acabada.

- Comprovació topogràfica de les alineacions i condicions generals d'acabat.

CRITERIS DE PRESA DE MOSTRES:

Els controls s'han de realitzar segons les instruccions de la DF.

INTERPRETACIÓ DE RESULTATS I ACTUACIONS EN CAS D'INCOMPLIMENT:

Correcció per part del contractista de les irregularitats observades.

P9 FERMS I PAVIMENTS

P98 GUALS DE PECES ESPECIALS

P980- CAPÇAL PER A GUAL DE PECES DE PEDRA

0.- ELEMENTS QUE CONTEMPLA EL PLEC

P980-FELC.

1.- DEFINICIÓ I CONDICIONS DE LES PARTIDES D'OBRA EXECUTADES

Formació de guals per a vianants o per a vehicles en les voreres.

- Peça de capçal per a formació de gual

- Rampa central per a la formació de gual, recta o corba

- Gual de peces de formigó, incloent les dues peces extremes i les peces de la rampa central

En actuacions de reparació, s'han considerat els graus de dificultat següents:

- Grau de dificultat associat a la mobilitat en l'actuació: - Sense dificultat de mobilitat: actuacions en què hi ha una interferència pròpia de l'entorn on es desenvolupen. - Amb dificultat de mobilitat: actuacions en entorns amb

dificultat de mobilitat i/o amb el material aplegat lluny de la zona de treball: - Actuacions amb dificultat

d'accessibilitat, per la poca mobilitat de la maquinària, per l'elevada presència de guals particulars i passos de

vianants, per la impossibilitat d'ubicar una plataforma de treball lateral, per la impossibilitat d'ocupació de la calçada

per fer l'aplec de materials que impliqui fer l'actuació per fases per tal de mantenir el pas de vianants i/o per estar

en una zona amb tràfic rodat important - Actuacions en les què els materials estan aplegats lluny de la zona de

treball per manca d'espai en la proximitat d'on s'executen les tasques.

- Grau de dificultat associat a l'àmbit de l'actuació en funció de l'amplària de la vorera, calçada o plataforma única

- Grau de dificultat associat a la presència d'elements externs a l'actuació: - Sense afectació per serveis o elements

de mobiliari urbà: actuacions sense serveis (canalitzacions d'aigua, semàfors, enllumenat, etc.) ni elements urbans

de grans dimensions (marquesines, mòduls d'aparcament de bicicletes, etc.) que interfereixin (o que puguin

interferir) en les tasques - Amb afectació per serveis o elements de mobiliari urbà: actuacions amb serveis

(canalitzacions d'aigua, semàfors, enllumenat, etc.) o elements urbans de grans dimensions (marquesines, mòduls

d'aparcament de bicicletes, etc) que interfereixen en les tasques.

- Grau de dificultat associat a l'abast de l'actuació

L'execució de la unitat d'obra inclou les operacions següents:

- Preparació i comprovació de la superfície d'assentament

- Col·locació del formigó de la base

- Col·locació de les peces de la vorada rejuntades amb morter

CONDICIONS GENERALS:

L'element col·locat ha de tenir un aspecte uniforme, net, sense escantonaments ni d'altres defectes.

Els junts entre les peces han de ser $\leq 1 \text{ cm}$ i han de quedar rejuntats amb morter.

El gual ha de tenir la llargària, l'amplària i la forma indicada a la DT.

Ha d'estar situat al lloc indicat a la DT, amb les correccions acceptades expressament per la DF.

S'ha d'ajustar a les alineacions previstes i ha d'estar enrasat amb la rigola per la part baixa i amb el paviment de la vorera per la part alta.

Els extrems del gual han d'estar fets amb les peces especials, corresponents al disseny del conjunt.

En el cas de la col·locació sobre base de formigó, ha de quedar assentat 10 cm sobre el llit de formigó, a tota

l'amplària de les peces.

Toleràncies d'execució:

- Replanteig: ± 10 mm (no acumulatius)
- Nivell: ± 10 mm
- Planor: ± 4 mm/2 m (no acumulatius)

2.- CONDICIONS DEL PROCÉS D'EXECUCIÓ

S'ha de treballar a una temperatura ambient que oscil·li entre els 5°C i els 40°C i sense pluges.

Hi ha d'haver punts fixos de referència exteriors a la zona de treball, als quals s'hi han de referir totes les lectures topogràfiques.

L'abocada del formigó s'ha de fer sense que es produeixin disgregacions i s'ha de vibrar fins aconseguir una massa compacta.

Les peces s'han de col·locar abans que el formigó comenci el seu adormiment.

Durant l'adormiment i fins aconseguir el 70% de la resistència prevista s'ha de mantenir humida la superfície del formigó. Aquest procés ha de ser, com a mínim, de 3 dies.

3.- UNITAT I CRITERI D'AMIDAMENT

CAPÇAL PER A GUAL:

Unitat mesurada segons les especificacions de la DT.

4.- NORMATIVA DE COMPLIMENT OBLIGATORI

No hi ha normativa de compliment obligatori.

5.- CONDICIONS DE CONTROL D'EXECUCIÓ I DE L'OBRA ACABADA

CONTROL D'EXECUCIÓ. OPERACIONS DE CONTROL:

Els punts de control més destacables són els següents:

- Control d'execució i acabats de la base de formigó sobre la que es col·loquen les peces de vorada o de rigola.
- Control de l'aspecte de les peces abans de la seva col·locació.
- Inspecció visual del procediment d'execució, d'acord a les condicions del plec i al procediment adoptat

CONTROL DE L'OBRA ACABADA. OPERACIONS DE CONTROL:

Els punts de control més destacables són els següents:

Inspecció visual de la unitat acabada.

- Comprovació topogràfica de les alineacions i condicions generals d'acabat.

CRITERIS DE PRESA DE MOSTRES:

Els controls s'han de realitzar segons les instruccions de la DF.

INTERPRETACIÓ DE RESULTATS I ACTUACIONS EN CAS D'INCOMPLIMENT:

Correcció per part del contractista de les irregularitats observades.

P9 FERMS I PAVIMENTS

P98 GUALS DE PECES ESPECIALS

P982- RAMPA PER A GUAL DE PECES DE PEDRA

0.- ELEMENTS QUE CONTEMPLA EL PLEC

P982-VAOU,P982-VAOR.

1.- DEFINICIÓ I CONDICIONS DE LES PARTIDES D'OBRA EXECUTADES

Formació de guals per a vianants o per a vehicles en les voreres.

- Peça de capçal per a formació de gual
- Rampa central per a la formació de gual, recta o corba
- Gual de peces de formigó, incloent les dues peces extremes i les peces de la rampa central

En actuacions de reparació, s'han considerat els graus de dificultat següents:

- Grau de dificultat associat a la mobilitat en l'actuació:
 - Sense dificultat de mobilitat: actuacions en què hi ha una interferència pròpia de l'entorn on es desenvolupen.
 - Amb dificultat de mobilitat: actuacions en entorns amb dificultat de mobilitat i/o amb el material aplegat lluny de la zona de treball:
- Actuacions amb dificultat d'accessibilitat, per la poca mobilitat de la maquinària, per l'elevada presència de guals particulars i passos de vianants, per la impossibilitat d'ubicar una plataforma de treball lateral, per la impossibilitat d'ocupació de la calçada per fer l'aplec de materials que impliqui fer l'actuació per fases per tal de mantenir el pas de vianants i/o per estar en una zona amb tràfic rodat important
- Actuacions en les què els materials estan aplegats lluny de la zona de treball per manca d'espai en la proximitat d'on s'executen les tasques.

- Grau de dificultat associat a l'àmbit de l'actuació en funció de l'amplària de la vorera, calçada o plataforma única

- Grau de dificultat associat a la presència d'elements externs a l'actuació:
 - Sense afectació per serveis o elements de mobiliari urbà: actuacions sense serveis (canalitzacions d'aigua, semàfors, enllumenat, etc.) ni elements urbans de grans dimensions (marquesines, mòduls d'aparcament de bicicletes, etc.) que interfereixin (o que puguin interferir) en les tasques
 - Amb afectació per serveis o elements de mobiliari urbà: actuacions amb serveis (canalitzacions d'aigua, semàfors, enllumenat, etc.) o elements urbans de grans dimensions (marquesines, mòduls d'aparcament de bicicletes, etc) que interfereixen en les tasques.

- Grau de dificultat associat a l'abast de l'actuació

L'execució de la unitat d'obra inclou les operacions següents:

- Preparació i comprovació de la superfície d'assentament
- Col·locació del formigó de la base
- Col·locació de les peces de la vorada rejuntades amb morter

CONDICIONS GENERALS:

L'element col·locat ha de tenir un aspecte uniforme, net, sense escantonaments ni d'altres defectes.

Els junts entre les peces han de ser ≤ 1 cm i han de quedar rejuntats amb morter.

El gual ha de tenir la llargària, l'amplària i la forma indicada a la DT.

Ha d'estar situat al lloc indicat a la DT, amb les correccions acceptades expressament per la DF.

S'ha d'ajustar a les alineacions previstes i ha d'estar enrasat amb la rigola per la part baixa i amb el paviment de la vorera per la part alta.

Els extrems del gual han d'estar fets amb les peces especials, corresponents al disseny del conjunt.

En el cas de la col·locació sobre base de formigó, ha de quedar assentat 10 cm sobre el llit de formigó, a tota l'amplària de les peces.

Toleràncies d'execució:

- Replanteig: ± 10 mm (no acumulatiu)
- Nivell: ± 10 mm
- Planor: ± 4 mm/2 m (no acumulatiu)

2.- CONDICIONS DEL PROCÉS D'EXECUCIÓ

S'ha de treballar a una temperatura ambient que oscil·li entre els 5°C i els 40°C i sense pluges.

Hi ha d'haver punts fixos de referència exteriors a la zona de treball, als quals s'hi han de referir totes les lectures topogràfiques.

L'abocada del formigó s'ha de fer sense que es produeixin disgregacions i s'ha de vibrar fins aconseguir una massa compacta.

Les peces s'han de col·locar abans que el formigó comenci el seu adormiment.

Durant l'adormiment i fins aconseguir el 70% de la resistència prevista s'ha de mantenir humida la superfície del formigó. Aquest procés ha de ser, com a mínim, de 3 dies.

3.- UNITAT I CRITERI D'AMIDAMENT

RAMPA PER A GUAL DE PECES DE PEDRA I GUAL DE PECES DE FORMIGÓ:

La llargada de les rampes per a guals es mesurarà entre les cares interiors dels capçals.

La llargada dels guals de peces de formigó es mesurarà entre les cares exteriors dels capçals.

Si el gual es corb, es mesurarà seguin el perímetre exterior del mateix.

4.- NORMATIVA DE COMPLIMENT OBLIGATORI

No hi ha normativa de compliment obligatori.

5.- CONDICIONS DE CONTROL D'EXECUCIÓ I DE L'OBRA ACABADA

CONTROL D'EXECUCIÓ. OPERACIONS DE CONTROL:

Els punts de control més destacables són els següents:

- Control d'execució i acabats de la base de formigó sobre la que es col·loquen les peces de vorada o de rigola.
- Control de l'aspecte de les peces abans de la seva col·locació.
- Inspecció visual del procediment d'execució, d'acord a les condicions del plec i al procediment adoptat

CONTROL DE L'OBRA ACABADA. OPERACIONS DE CONTROL:

Els punts de control més destacables són els següents:

Inspecció visual de la unitat acabada.

- Comprovació topogràfica de les alineacions i condicions generals d'acabat.

CRITERIS DE PRESA DE MOSTRES:

Els controls s'han de realitzar segons les instruccions de la DF.

INTERPRETACIÓ DE RESULTATS I ACTUACIONS EN CAS D'INCOMPLIMENT:

Correcció per part del contractista de les irregularitats observades.

P9 FERMS I PAVIMENTS

P99 ESCOCELLS

P992- FORMACIÓ D'ESCOCELL

0.- ELEMENTS QUE CONTEMPLA EL PLEC

P992-M8FE.

1.- DEFINICIÓ I CONDICIONS DE LES PARTIDES D'OBRA EXECUTADES

Formació d'escocells per a voreres.

S'han considerat els escocells formats amb els materials següents:

- Peces prefabricades de morter de ciment
- Totxanes o maons foradats
- Xapa d'acer galvanitzat
- Xapa d'acer amb acabat ?corten?
- Vorada de plàstic

En actuacions de reparació, s'han considerat els graus de dificultat següents:

- Grau de dificultat associat a la mobilitat en l'actuació:
 - Sense dificultat de mobilitat: actuacions en què hi ha una interferència pròpia de l'entorn on es desenvolupen.
 - Amb dificultat de mobilitat: actuacions en entorns amb dificultat de mobilitat i/o amb el material aplegat lluny de la zona de treball:
 - Actuacions amb dificultat d'accessibilitat, per la poca mobilitat de la maquinària, per l'elevada presència de guals particulars i passos de vianants, per la impossibilitat d'ubicar una plataforma de treball lateral, per la impossibilitat d'ocupació de la calçada per fer l'aplec de materials que impliqui fer l'actuació per fases per tal de mantenir el pas de vianants i/o per estar en una zona amb tràfic rodat important
 - Actuacions en les què els materials estan aplegats lluny de la zona de treball per manca d'espai en la proximitat d'on s'executen les tasques.
- Grau de dificultat associat a l'àmbit de l'actuació en funció de l'amplària de la vorera, calçada o plataforma única
- Grau de dificultat associat a la presència d'elements externs a l'actuació:
 - Sense afectació per serveis o elements de mobiliari urbà: actuacions sense serveis (canalitzacions d'aigua, semàfors, enllumenat, etc.) ni elements urbans de grans dimensions (marquesines, mòduls d'aparcament de bicicletes, etc.) que interfereixin (o que puguin interferir) en les tasques
 - Amb afectació per serveis o elements de mobiliari urbà: actuacions amb serveis (canalitzacions d'aigua, semàfors, enllumenat, etc.) o elements urbans de grans dimensions (marquesines, mòduls d'aparcament de bicicletes, etc) que interfereixen en les tasques.

- Grau de dificultat associat a l'abast de l'actuació

L'execució de la unitat d'obra inclou les operacions següents:

En el cas d'utilitzar peces de morter de ciment:

- Preparació i comprovació de la superfície d'assentament
- Col·locació del formigó de la base
- Humectació de les peces
- Col·locació de les peces de l'escocell rejuntades amb morter

En el cas d'utilitzar totxanes o maons:

- Preparació i comprovació de la superfície d'assentament
- Col·locació del formigó de la base
- Humectació de les peces
- Col·locació de les peces rejuntades amb morter

- Arrebossat de l'escocell

En el cas d'utilitzar xapa d'acer:

- Replanteig

- Col·locació prèvia, aplomat i anivellat

- Fixació definitiva i neteja

PECES COL·LOCADES SOBRE UNA BASE DE FORMIGÓ:

Les peces que formen l'escocell no han de tenir escantonaments, esquerdes o d'altres defectes visibles.

El formigó de la base ha de quedar uniforme, continu i la seva resistència característica estimada (Fest) al cap de 28 dies ha de ser $\geq 0,9 \times F_{ck}$. Aquesta base de formigó no ha de quedar visible.

Les parets de l'escocell acabat han de quedar a escaire, planes i aplomades. Les peces han de quedar ben travades en les cantonades.

Han de quedar al mateix pla.

Han de quedar al nivell definit per la DT o, en el seu defecte, al que especifiqui la DF.

Base de formigó: $\geq 15 \times 7$ cm

ESCOCELLS DE TOTXANA O MAÓ:

Toleràncies d'execució:

- Dimensions: ± 15 mm

- Escairat: ± 5 mm respecte el rectangle teòric

- Nivell: ± 10 mm

- Aplomat: ± 5 mm

- Planor: ± 5 mm/m

ESCOCELLS DE PECES DE MORTER DE CIMENT:

Les quatre peces han d'anar col·locades a tocar.

Junt entre les peces i el paviment: ≥ 3 mm

Toleràncies d'execució:

- Balcament de l'escocell: ± 3 mm

- Nivell: $+ 2$ mm, $- 10$ mm

- Junts: ± 1 mm

ESCOCELL DE XAPA D'ACER O DE VORADA DE PLÀSTIC:

L'element col·locat ha de tenir un aspecte uniforme, ha d'estar net i sense defectes.

Ha de quedar aplomat.

S'ha d'ajustar a les alineacions previstes i ha de sobresortir de la rigola l'alçària indicada en la DT

La part superior de l'escocell ha de quedar en un mateix pla que el paviment de la vorera, no ha de sobresortir.

Ha de quedar unit a la base mitjançant les potes d'ancoratge.

La unió de l'escocell amb el paviment de la vorera ha de quedar segellada en tot el seu perímetre.

2.- CONDICIONS DEL PROCÉS D'EXECUCIÓ

CONDICIONS GENERALS:

S'ha de treballar a una temperatura ambient que oscil·li entre els 5°C i els 40°C , sense pluja.

Abans de començar els treballs, es farà un replanteig previ que ha de ser aprovat per la DF.

El procés de col·locació no ha d'afectar a la qualitat dels materials.

S'ha de comprovar que les característiques del producte corresponen a les especificades al projecte.

PECES COL·LOCADES SOBRE UNA BASE DE FORMIGÓ:

Ha de quedar feta l'excavació necessària per a la construcció de l'element.

Les peces per col·locar han de tenir la humitat necessària per tal que no absorbeixin l'aigua del morter.

3.- UNITAT I CRITERI D'AMIDAMENT

Unitat mesurada segons les especificacions de la DT.

. PLEC DE PRESCRIPCIONS TÈCNIQUES PARTICULARS

4.- NORMATIVA DE COMPLIMENT OBLIGATORI

No hi ha normativa de compliment obligatori.

P9 FERMS I PAVIMENTS

P9E PAVIMENTS DE PANOT I RAJOLA HIDRÀULICA

P9E1- PAVIMENT DE PANOT

0.- ELEMENTS QUE CONTEMPLA EL PLEC

P9E1-DMTD,P9E1-IR4M.

1.- DEFINICIÓ I CONDICIONS DE LES PARTIDES D'OBRA EXECUTADES

Formació de paviments de panot.

S'han considerat els casos següents:

- Paviments de panot col·locats a l'estesa amb sorra-ciment, amb o sense suport de 3 cm de sorra

- Paviments de panot col·locats a truc de maceta amb morter, amb o sense suport de 3 cm de sorra

En actuacions de reparació, s'han considerat els graus de dificultat següents:

- Grau de dificultat associat a la mobilitat en l'actuació: - Sense dificultat de mobilitat: actuacions en què hi ha una interferència pròpia de l'entorn on es desenvolupen. - Amb dificultat de mobilitat: actuacions en entorns amb

dificultat de mobilitat i/o amb el material aplegat lluny de la zona de treball: - Actuacions amb dificultat

d'accessibilitat, per la poca mobilitat de la maquinària, per l'elevada presència de guals particulars i passos de vianants, per la impossibilitat d'ubicar una plataforma de treball lateral, per la impossibilitat d'ocupació de la calçada

per fer l'aplec de materials que impliqui fer l'actuació per fases per tal de mantenir el pas de vianants i/o per estar

en una zona amb tràfic rodat important - Actuacions en les què els materials estan aplegats lluny de la zona de treball per manca d'espai en la proximitat d'on s'executen les tasques.

- Grau de dificultat associat a l'àmbit de l'actuació en funció de l'amplària de la vorera, calçada o plataforma única

- Grau de dificultat associat a la presència d'elements externs a l'actuació: - Sense afectació per serveis o elements de mobiliari urbà: actuacions sense serveis (canalitzacions d'aigua, semàfors, enllumenat, etc.) ni elements urbans

de grans dimensions (marquesines, mòduls d'aparcament de bicicletes, etc.) que interfereixin (o que puguin interferir) en les tasques - Amb afectació per serveis o elements de mobiliari urbà: actuacions amb serveis

(canalitzacions d'aigua, semàfors, enllumenat, etc.) o elements urbans de grans dimensions (marquesines, mòduls d'aparcament de bicicletes, etc) que interfereixen en les tasques.

- Grau de dificultat associat a l'abast de l'actuació

L'execució de la unitat d'obra inclou les operacions següents:

En la col·locació a l'estesa amb sorra-ciment:

- Preparació i comprovació de la superfície d'assentament

- Col·locació de la capa de sorra, en el seu cas

- Col·locació de la sorra-ciment

- Col·locació de les peces de panot

- Humectació de la superfície

- Confecció i col·locació de la beurada

En la col·locació a truc de maceta amb morter:

- Preparació i comprovació de la superfície d'assentament
- Col·locació de la capa de sorra, en el seu cas
- Col·locació de la capa de morter
- Humectació de les peces per col·locar
- Col·locació de les peces
- Humectació de la superfície
- Confecció i col·locació de la beurada

CONDICIONS GENERALS:

El paviment ha de formar una superfície plana, sense resalts entre peces, uniforme i s'ha d'ajustar a les alineacions i a les rasants previstes.

En el paviment no hi ha d'haver peces escantonades, taques ni d'altres defectes superficials.

Les peces han d'estar col·locades a tocar i alineades.

Les peces han de quedar ben assentades, amb la cara més polida o més ample a dalt.

Les peces han d'estar disposades formant alineacions rectes, segons l'espejament definit en la DT.

Excepte en les zones classificades com d'ús restringit pel CTE no s'admetran les discontinuïtats següents en el propi paviment ni en els encontres d'aquest amb altres elements:

- Imperfeccions o irregularitats que suposin una diferència de nivell de més de 6 mm
- Els desnivells que no superin els 50 mm s'han de resoldre amb una pendent que no excedeixi del 25%
- En les zones interiors de circulació de persones, no presentarà perforacions o forats pels que es pugui introduir una esfera de 15 mm de diàmetre

Els acords del paviment han de quedar fets contra les voreres o els murets.

Ha de tenir junts laterals de contracció cada 25 m², de 2 cm de gruix, segellats amb sorra. Aquests junts han d'estar el més aprop possible dels junts de contracció de la base.

Els junts que no siguin de contracció han de quedar plens de beurada de ciment portland.

Pendent transversal: $\geq 2\%$

Toleràncies d'execució:

- Nivell: ± 10 mm
- Planor: ± 4 mm/2 m
- Rectitud dels junts: ± 3 mm/2 m
- Replanteig: ± 10 mm

2.- CONDICIONS DEL PROCÉS D'EXECUCIÓ

S'han de col·locar començant per les vorades o els murets.

Una vegada col·locades les peces s'ha d'estendre la beurada.

No s'ha de trepitjar després d'haver-se abeurat, fins al cap de 24 h a l'estiu i 48 h a l'hivern.

COL·LOCACIÓ AMB MORTER I JUNTS REBLERTS AMB BEURADA:

S'han de suspendre els treballs quan la temperatura sigui $< 5^{\circ}\text{C}$.

Les peces per col·locar han de tenir la humitat necessària per tal que no absorbeixin l'aigua del morter.

3.- UNITAT I CRITERI D'AMIDAMENT

m² de superfície executada d'acord amb les especificacions de la DT, amb deducció de la superfície corresponent a obertures interiors, d'acord amb els criteris següents:

- Obertures $\leq 1,5$ m²: No es dedueixen
- Obertures $> 1,5$ m²: Es dedueix el 100%

Aquests criteris inclouen l'acabament específic dels acords a les vores, sense que comporti l'ús de materials diferents d'aquells que normalment conformen la unitat.

. PLEC DE PRESCRIPCIONS TÈCNIQUES PARTICULARS

4.- NORMATIVA DE COMPLIMENT OBLIGATORI

PAVIMENT COL·LOCAT SOBRE MORTER O LLIT DE SORRA

No hi ha normativa de compliment obligatori.

5.- CONDICIONS DE CONTROL D'EXECUCIÓ I DE L'OBRA ACABADA

CONTROL D'EXECUCIÓ. OPERACIONS DE CONTROL:

Els punts de control més destacables són els següents:

- Control d'execució i acabats de la base de formigó sobre la que es col·loquen les peces de panot.
- Control de l'aspecte de les peces abans de la seva col·locació.
- Inspecció del procés d'execució, d'acord a les indicacions del plec.
- Comprovació topogràfica de les alineacions i condicions generals d'acabat.

CONTROL DE L'OBRA ACABADA. OPERACIONS DE CONTROL:

- Inspecció visual de la unitat acabada.
- Comprovació topogràfica de les alineacions i condicions generals d'acabat.

CRITERIS DE PRESA DE MOSTRES:

Els controls s'han de fer segons les indicacions de la DF.

CONTROL D'EXECUCIÓ. INTERPRETACIÓ DE RESULTATS I ACTUACIONS EN CAS D'INCOMPLIMENT:

Correcció per part del contractista, dels defectes de col·locació segons les instruccions de la DF.

CONTROL DE L'OBRA ACABADA. INTERPRETACIÓ DE RESULTATS I ACTUACIONS EN CAS D'INCOMPLIMENT:

Correcció per part del contractista de les irregularitats observades.

P9 FERMS I PAVIMENTS

P9G PAVIMENTS DE FORMIGÓ

P9GB- PAVIMENT DE FORMIGÓ ACABAT AMB ADDITIUS

0.- ELEMENTS QUE CONTEMPLA EL PLEC

P9GB-IR5M.

1.- DEFINICIÓ I CONDICIONS DE LES PARTIDES D'OBRA EXECUTADES

Paviments de formigó.

S'han considerat els tipus de paviments de formigó següents:

- Paviment amb formigó estructural, amb acabat remolinat, remolinat més ciment portland i pols de quars o amb l'execució d'una textura superficial
- Paviment per a carreteres amb formigó HF, format per un conjunt de lloses de formigó en massa separades per junts transversals, o per una llosa continua de formigó armat, en tots dos casos eventualment dotat de junts longitudinals

S'han considerat les col·locacions del formigó següents:

- Amb estenedora de formigó
- Amb regle vibratori

L'execució de la unitat d'obra inclou les operacions següents:

Paviments amb formigó estructural col·locats amb estenedora:

- Preparació i comprovació de la superfície d'assentament
- Col·locació d'elements de guiat de les màquines
- Col·locació del formigó
- Realització de la textura superficial
- Protecció del formigó i cura

Paviments amb formigó estructural col·locats amb regle vibratori:

- Preparació i comprovació de la superfície d'assentament
- Col·locació dels encofrats laterals, en el seu cas
- Abocat, escampat i vibrat del formigó
- Realització de la textura superficial
- Protecció del formigó i cura

Paviments per a carreteres amb formigó HF:

- Estudi i obtenció de la fórmula de treball
- Preparació i comprovació de la superfície d'assentament
- Col·locació d'elements de guiat de les màquines i condicionament dels camins de rodament
- Col·locació del formigó
- Execució del junt longitudinal en fresc, i en el seu cas dels transversals
- Acabament de les vores i realització de la textura superficial
- Protecció del formigó i cura

CONDICIONS GENERALS:

La superfície del paviment ha de tenir una textura uniforme i sense segregacions.

El formigó col·locat no ha de tenir disgregacions o buits a la massa.

Les lloses no han de tenir esquerdes.

Hi ha d'haver els junts de retracció i de dilatació especificats a la DT o, en el seu defecte, els indicats per la DF.

Aquests junts han de complir les especificacions del seu plec de condicions.

Els cantells de les lloses i els llavis dels junts amb estelladures s'han de reparar amb resina epoxi, segons les instruccions de la DF.

L'amplària del paviment no ha de ser inferior en cap cas a la prevista a la DT.

El gruix del paviment no ha de ser inferior en cap punt al previst a la DT.

La capa ha de tenir el pendent especificat a la DT o, en el seu defecte, el que especifiqui la DF.

L'acabat de la superfície tindrà la textura indicada a la DT o el que estipuli la DF.

PAVIMENT AMB FORMIGÓ ESTRUCTURAL O LLEUGER:

La resistència característica del formigó es comprovarà d'acord amb l'article 57 del CODI ESTRUCTURAL.

Toleràncies d'execució:

- Nivell: ± 10 mm
- Planor: - En direcció longitudinal: ± 3 mm amb regla de 3 m - En direcció transversal: ± 6 mm amb regla de 3 m
- Vores i rampes en qualsevol direcció: ± 6 mm amb regla de 3 m

Les toleràncies d'execució han de complir l'especificat en l'article 5.9 de l'annex 14 del CODI ESTRUCTURAL.

PAVIMENT AMB FORMIGÓ HF:

La textura ha de consistir en l'eliminació del morter de la superfície, en un estriat o ranurat longitudinal en la calçada i en un estriat o ranurat longitudinal o transversal en els vorals.

Resistència a flexotracció als 28 dies (UNE-EN 12390-5):

Formigó HF-3,5: $\geq 3,5$ MPa

Formigó HF-4,0: $\geq 4,0$ MPa

Formigó HF-4,5: $\geq 4,5$ MPa

Índex de Regularitat superficial IRI (NLT 330): Ha de complir amb els valors de la taula 550.9 del PG 3 vigent.

Macrotextura superficial (UNE-EN 13036-1): $> 0,9$ mm

Resistència al lliscament (UNE 41201 IN): $> 75\%$

Toleràncies d'execució:

- Desviacions en planta: ± 30 mm
- Rasant de la superfície acabada: ± 10 mm

2.- CONDICIONS DEL PROCÉS D'EXECUCIÓ

CONDICIONS GENERALS:

El formigonament s'ha d'aturar quan es preveu que durant les 48 h següents la temperatura pot ser inferior a 0°C . Si en algun cas fos imprescindible formigonar en aquestes condicions, s'han de prendre les mesures necessàries per tal de garantir que en el procés d'enduriment del formigó no es produiran defectes en els elements ni pèrdues de resistència.

La capa no s'ha d'estendre fins que s'hagi comprovat que la superfície sobre la que ha d'assentar-se té les condicions de qualitat i formes previstes, amb les toleràncies establertes. Si en aquesta superfície hi ha defectes o irregularitats que excedeixen les tolerables, s'han de corregir abans de l'execució de la partida d'obra, d'acord amb les instruccions de la DF.

En temps calorós, o amb vent i humitat relativa baixa, s'han d'extremar les precaucions per a evitar dessecacions superficials i fissuracions, segons les indicacions de la DF.

Quan la temperatura ambient sigui superior als 30°C , s'ha de controlar constantment la temperatura del formigó, que no ha de superar en cap moment els 35°C .

S'ha de fer un tram de prova ≥ 200 m amb la mateixa dosificació, equip, velocitat de formigonament i gruix que després s'utilitzin a l'obra.

No s'ha de procedir a la construcció de la capa sense que un tram de prova hagi estat aprovat per la DF.

S'ha d'interrompre el formigonament quan plogui amb una intensitat que pugui provocar la deformació del cantell de les lloses o la pèrdua de la textura superficial del formigó fresc.

Entre la fabricació del formigó i el seu acabat no pot passar més d'1 h. La DF podrà ampliar aquest termini fins a un màxim de 2 h, si es prenen mesures per tal d'inhibir l'enduriment del formigó o si les condicions ambientals són molt favorables.

El formigó s'ha de posar a l'obra abans que comenci l'adormiment, i a una temperatura $\geq 5^{\circ}\text{C}$.

Davant de la reglada enrasadora s'ha de mantenir en tot moment i a tota l'amplada de la pavimentadora un excés de formigó fresc en forma de cordó d'alçària ≤ 10 cm.

L'abocada i l'estesa s'han de realitzar tenint cura d'evitar segregacions i contaminacions.

S'han de facilitar els mitjans necessaris per tal de permetre la circulació del personal i evitar danys al formigó fresc.

Els talls de formigonat han de tenir tots els accessos senyalitzats i condicionats per a protegir la capa construïda.

Als junts longitudinals s'ha d'aplicar un producte antiadherent al cantell de la franja ja construïda. S'ha de cuidar que el formigó que es col·loqui al llarg d'aquest junt sigui homogeni i quedi compactat.

S'han de disposar junts transversals de formigonament al final de la jornada, o quan s'hagi produït una interrupció del formigonament que faci témer un inici de l'adormiment al front d'avanç.

Sempre que sigui possible s'han de fer coincidir aquests junts amb un de contracció o de dilatació, modificant si és necessari la situació d'aquells, segons les instruccions de la DF.

Si no es pot fer d'aquesta forma, s'han de disposar a una distància del junt més proper $\geq 1,5$ m.

S'han de retocar manualment les imperfeccions dels llavis dels junts transversals de contracció executats al formigó fresc.

S'ha de prohibir el reg amb aigua o l'extensió de morter sobre la superfície del formigó fresc per a facilitar el seu acabat.

On sigui necessari aportar material per a corregir una zona baixa, s'ha d'utilitzar formigó no estès.

En el cas que es formigoni en dues capes, s'ha d'estendre la segona abans que la primera comenci el seu adormiment. Entre la posada a l'obra de les dues capes no han de passar més de 30 minuts.

En el cas que s'aturi la posada en obra del formigó més de 30 minuts, s'ha de cobrir el front de forma que no s'evapori l'aigua. Si el termini d'interrupció és superior al màxim admès entre la fabricació i posada en obra del formigó, es disposarà un junt transversal.

L'agregat per a l'acabat del paviment, en el seu cas, s'ha d'escampar uniformement sobre el formigó fresc en una quantitat de 2/3 del total i s'ha de passar la màquina allisadora. Tot seguit s'ha d'estendre la resta de l'agregat i s'ha d'allisar mecànicament.

Quan el formigó estigui fresc, s'han d'arrodonir els cantells de la capa amb una aplanadora corba.

El formigó s'ha de curar amb un producte filmogen, excepte en el cas que la DF autoritzi un altre sistema, el reg de cura, en el seu cas, ha de complir l'especificat en el Plec de condicions corresponent.

S'ha de prohibir tot tipus de circulació sobre la capa durant els 3 dies següents al formigonament, a excepció del imprescindible per a l'execució de junts i la comprovació de la regularitat superficial.

El trànsit d'obra no ha de circular abans de que el formigó hagi assolit el 80% de la resistència exigida a 28 dies.

L'obertura a la circulació ordinària no s'ha de fer abans de 7 dies de l'acabat del paviment.

PAVIMENT PER A CARRETERES:

La fabricació del formigó, el seu transport i posada en obra, s'ha de fer amb maquinària que compleixi els requisits indicats a l'apartat 550.4 del PG 3 vigent.

En el cas que la calçada tingui dos o més carrils en el mateix sentit de circulació, s'han de formigonar com a mínim dos carrils al mateix temps.

Els junts longitudinals i transversals de posada en obra del formigó fresc s'han d'executar seguint les indicacions de l'apartat 550.5.9 del PG 3 vigent.

L'acabat de la superfície s'ha de fer abans de l'inici de l'adormiment del formigó, amb les tècniques descrites a l'article 550.5.10.4 del PG 3 vigent.

El formigó fresc s'ha de protegir i s'ha de curar d'acord amb les indicacions de l'article 550.5.11 del PG 3 vigent.

ESTESA AMB ESTENEDORA:

El camí de rodadura de les màquines estarà suficientment compactat i es mantindrà net. No tindrà irregularitats superiors a 15 mm, mesurat amb regla de 3 m (NLT-334).

Els elements vibratoris de les màquines no s'han de recolzar sobre paviments acabats, i han de deixar de funcionar a l'instant que aquestes s'aturin.

La llargària de la reglada enrasadora de la pavimentadora ha de ser suficient per a que no s'apreciïn ondulacions a la superfície del formigó.

L'espaiament entre les piquetes que sustenten el cable de guia de l'estenedora no ha de ser superior a 10 m.

Aquesta distància s'ha de reduir a 5 m a les corbes de radi inferior a 500 m i als acords verticals de paràmetre inferior a 2000 m.

S'ha de tensar el cable de guia de forma que la fletxa entre dos piquetes consecutives sigui ≤ 1 mm.

S'ha de protegir la zona dels junts de l'acció de les erugues interposant bandes de goma, xapes metàl·liques o d'altres materials adequats en el cas que es formigoni una franja junt a un altra existent i s'utilitzi aquesta com a guia de les màquines.

En cas que la maquinària utilitzi com a element de rodadura una franja de formigó prèviament construït, ha d'haver assolit una edat mínima de 3 dies.

L'abocada i estesa del formigó s'ha de fer de forma suficientment uniforme per a no desequilibrar l'avanç de la pavimentadora. Aquesta precaució s'ha d'extremar en el cas de formigonament en rampa.

La superfície del paviment no s'ha de retocar, excepte en zones aïllades, comprovades amb un regla no inferior a 4 m.

ESTESA AMB REGLE VIBRATORI:

La quantitat d'encofrat disponible ha de ser suficient perquè, amb un termini mínim de desencofrat del formigó de 16 h, es tingui en tot moment col·locada i a punt una llargària d'encofrat no inferior a la corresponent a 3 h de formigonament.

3.- UNITAT I CRITERI D'AMIDAMENT

m3 de volum realment executat, mesurat d'acord amb les seccions-tipus senyalades a la DT

Aquests criteris inclouen l'acabament específic dels acords amb les vores, sense que comporti l'ús de materials diferents d'aquells que normalment conformen la unitat.

No s'inclouen en aquests criteri les reparacions d'irregularitat superiors a les tolerables.

No és d'abonament en aquesta unitat d'obra el reg de cura.

No són d'abonament en aquesta unitat d'obra els junts de retracció ni els de dilatació.

No s'inclou dins d'aquesta unitat d'obra l'abonament dels treballs de preparació de la superfície existent.

m2 de superfície realment executada, amidada segons les especificacions de la DT, comprovada i acceptada expressament per la DF.

ESTESA AMB REGLE VIBRATORI:

Queda inclòs el muntatge i desmuntatge de l'encofrat lateral, en el cas que sigui necessari.

4.- NORMATIVA DE COMPLIMENT OBLIGATORI

Real Decreto 470/2021, de 29 de junio, por el que se aprueba el Código Estructural.

* Orden de 6 de febrero de 1976 por la que se aprueba el Pliego de Prescripciones Técnicas Generales para Obras de Carreteras y Puentes (PG-3).

* Orden FOM/2523/2014, de 12 de diciembre, por la que se actualizan determinados artículos del Pliego de Prescripciones Técnicas Generales para Obras de Carreteras y Puentes, relativos a materiales básicos, a firmes y pavimentos, y a señalización, balizamiento y sistemas de contención de vehículos (PG-3).

* Orden FOM/510/2018, de 8 de mayo, por la que se modifica la Orden FOM/2523/2014, de 12 de diciembre, por la que se actualizan determinados artículos del Pliego de Prescripciones Técnicas Generales para Obras de Carreteras y Puentes, relativos a materiales básicos, a firmes y pavimentos, y a señalización, balizamiento y sistemas de contención de vehículos (PG-3).

P9 FERMS I PAVIMENTS

P9L REGS SENSE GRANULATS

P9L1- REG AMB LLIGANT HIDROCARBONAT

0.- ELEMENTS QUE CONTEMPLA EL PLEC

P9L1-E97Y.

1.- DEFINICIÓ I CONDICIONS DE LES PARTIDES D'OBRA EXECUTADES

Regs amb emulsions bituminoses.

S'han considerat els següents regs amb emulsions bituminoses:

- Reg d'imprimació (IMP)
- Reg d'adherència (ADH)
- Reg de cura (CUR)

L'execució de la unitat d'obra inclou les operacions següents:

En el reg d'imprimació o de cura amb emulsió bituminosa:

- Preparació de la superfície existent.

- Aplicació del lligant bituminós.
- Eventual extensió d'un granulat de cobertura.

En el reg d'adherència:

- Preparació de la superfície existent.
- Aplicació del lligant bituminós.

CONDICIONS GENERALS:

El reg ha de tenir una distribució uniforme i no pot quedar cap tram de la superfície tractada sense lligant o producte de cura.

REG D'IMPRIMACIÓ:

Estarà efectuat amb alguna de les següents emulsions bituminoses:

- C50BF4 IMP
- C60BF4 IMP

Dotació del lligant:

- Quantitat que sigui capaç d'absorbir la capa que s'imprimeixi durant un període de 24 h.
- En tots els casos: $\geq 500 \text{ g/m}^2$.

REG D'ADHERÈNCIA:

El tipus d'emulsió utilitzada es trobarà dins de les indicades a l'article 531 del PG3.

Dotació del lligant:

- En tots els casos: $\geq 200 \text{ g/m}^2$.
- La capa superior és una mescla bituminosa discontinua en calent o drenant, o una capa tipus formigó bituminós: $\geq 250 \text{ g/m}^2$.

Adherència entre dues capes de mescla bituminosa, o una de mescla bituminosa i una altra de material tractat amb conglomerant hidràulic, (NLT 382):

- Una de les capes és de rodament: $\geq 0,6 \text{ MPa}$.
- Resta dels casos: $\geq 0,4 \text{ MPa}$.

REG DE CURA:

El tipus d'emulsió utilitzada serà una de les següents:

- C60B3 CUR
- C60B2 CUR

Dotació del lligant:

- Quantitat que garanteixi la formació d'una pel·lícula contínua, uniforme i impermeable.
- En tots els casos: $\geq 300 \text{ g/m}^2$.

REG D'IMPRIMACIÓ O DE CURA:

En els casos en què sigui necessari, el granulat de cobertura ha de tenir una distribució uniforme.

El granulat utilitzat, en el seu cas, serà sorra natural, sorra procedent de matxuqueig o una barreja de totes dues i estarà exempt de tot tipus de matèries estranyes.

Ha de complir, a més, les següents condicions:

- % material que passa pel tamís 4 mm, segons UNE-EN 933-2: 100 %
- % partícules inferiors al tamís 0,063 mm, segons UNE-EN 933-2: $< 15 \%$
- Equivalent de sorra per a la fracció 0/4 de l'àrid, segons Annex A UNE-EN 933-8: > 40
- Plasticitat, segons UNE 103103 i UNE 103104: No plàstic

La dotació del granulat de cobertura:

- La mínima necessària per a absorbir l'excés de lligant o per a garantir la protecció del reg sota l'acció del trànsit.
- En tots els casos: $\leq 6 \text{ l/m}^2$, $\geq 4 \text{ l/m}^2$.

2.- CONDICIONS DEL PROCÉS D'EXECUCIÓ

CONDICIONS GENERALS:

Abans d'efectuar el reg es comprovarà que la superfície a regar estigui neta i sense matèria solta.

Es protegiran els elements constructius o accessoris de l'entorn, perquè quedin nets una vegada aplicat el reg.

Es suspendran els treballs quan la temperatura sigui inferior a 10°C o en cas de pluja.

Aquest límit es podrà reduir a 5°C quan la temperatura ambient tendeixi a augmentar i la DF ho autoritzi.

Es comprovarà que la superfície a regar compleix les condicions especificades per a la unitat d'obra corresponent, en cas contrari s'efectuaran les correccions necessàries segons les indicacions de la DF.

S'aplicarà l'emulsió amb la dotació i temperatura aprovada per la DF.

S'evitarà la duplicació de la dotació en els junts de treball transversals.

Quan el reg es faci per franges, l'estesa del lligant es superposarà lleugerament en la unió de dues franges.

REG D'IMPRIMACIÓ:

En cas necessari, abans d'aplicar el reg, es regarà lleugerament amb aigua la superfície existent, sense arribar a formar tolls.

Es dividirà la dotació prevista per a la seva aplicació en dues vegades, si la correcta execució del reg ho requereix i la DF ho considera oportú.

La seva aplicació es coordinarà amb la posada en obra de la capa bituminosa sobreposada, de manera que l'emulsió no perdi efectivitat com a element d'unió.

No es podrà circular sobre el reg fins que no s'hagi absorbit tot el lligant i durant les 4 h següents a l'extensió de l'àrid de cobertura, si s'escau.

L'àrid de cobertura s'estendrà, segons el parer de la DF, quan sigui necessari fer circular vehicles per sobre del reg, o quan s'observi que ha quedat part sense absorbir passades 24 h de l'aplicació del lligant. L'extensió es farà per mitjans mecànics de forma uniforme i amb la dotació aprovada per la DF.

REG D'ADHERÈNCIA:

Si s'aplica sobre un paviment bituminós existent s'eliminaran prèviament els excessos de lligant i es repararan els desperfectes que puguin impedir una perfecta unió entre les capes bituminoses.

La seva aplicació es coordinarà amb la posada en obra de la capa superior, de manera que s'hagi produït el trencament de l'emulsió, però sense que hagi perdut efectivitat com a element d'unió.

Es prohibirà la circulació fins que s'hagi produït el trencament del lligant en tota la superfície aplicada.

REG DE CURA:

S'aplicarà després de compactar la capa inferior, abans de transcorregudes 3 h des de la seva finalització. Durant aquest temps la superfície es mantindrà humida.

El granulat de cobertura s'estendrà, segons el parer de la DF, quan s'hagi de fer circular trànsit per sobre del reg. L'extensió es farà per mitjans mecànics de forma uniforme i amb la dotació aprovada per la DF.

3.- UNITAT I CRITERI D'AMIDAMENT

SENSE ESPECIFICAR DOTACIÓ:

t de pes mesurades segons les especificacions de la DT.

No són d'abonament els excessos laterals.

DOTACIÓ EN KG/M2:

m2 de superfície amidada segons les especificacions de la DT.

No són d'abonament els excessos laterals.

REG D'IMPRIMACIÓ O DE CURA:

Queda inclòs en aquesta unitat d'obra el granulat de cobertura per a donar obertura al trànsit.

4.- NORMATIVA DE COMPLIMENT OBLIGATORI

* Orden de 6 de febrero de 1976 por la que se aprueba el Pliego de Prescripciones Técnicas Generales para Obras de Carreteras y Puentes (PG-3).

* Orden FOM/2523/2014, de 12 de diciembre, por la que se actualizan determinados artículos del Pliego de Prescripciones Técnicas Generales para Obras de Carreteras y Puentes, relativos a materiales básicos, a firmes y pavimentos, y a señalización, balizamiento y sistemas de contención de vehículos (PG-3).

5.- CONDICIONS DE CONTROL D'EXECUCIÓ I DE L'OBRA ACABADA

CONTROL D'EXECUCIÓ. OPERACIONS DE CONTROL:

Es considera com a lot, al menor que resulti d'aplicar els 3 criteris següents:

- Una longitud de 500 m de calçada.
- Una superfície de 3.500 m² de calçada.
- La superfície regada diàriament.

Les tasques de control a realitzar són les següents:

- Dotació mitjana del lligant residual mitjançant assecat en estufa i pesatge de mostres recollides en safata, en un nombre de punts ≥ 3 .

CONTROL D'EXECUCIÓ. INTERPRETACIÓ DE RESULTATS I ACTUACIONS EN CAS D'INCOMPLIMENT:

Les condicions d'acceptació són les següents:

- Regs d'imprimació i de cura: - Dotació mitjana de lligant residual: ± 15 % de la prevista. - Addicionalment: ≤ 1 individu de la mostra assajada excedeix els límits.

- Regs d'adherència: - Dotació mitjana de lligant residual: $+ 15$ %, -10 % de la prevista - Addicionalment: ≤ 1 individu de la mostra assajada excedeix els límits fixats.

Actuació en cas d'incompliment: es prendran les mesures indicades per la DF.

CONTROL DE L'OBRA ACABADA. OPERACIONS DE CONTROL EN REGS D'ADHERÈNCIA:

En els lots definits anteriorment, i després d'estendre la capa de mescla bituminosa superior, les tasques de control a realitzar són les següents:

- Adherència entre capes: assaig de tall, segons NLT 382, en 3 testimonis extrets en punts aleatoris.

CONTROL DE L'OBRA ACABADA. INTERPRETACIÓ DELS RESULTATS I ACTUACIONS EN CAS D'INCOMPLIMENT EN REGS D'ADHERÈNCIA:

Les condicions d'acceptació són les següents:

- Valor mitjà de l'adherència entre capes, en cada lot: - Una de les capes és de rodament: ≥ 6 Mpa; ≤ 1 individu de la mostra assajada amb valor ≤ 25 % de 6 MPa. - Dues capes intermèdies: ≥ 4 Mpa; ≤ 1 individu de la mostra assajada amb valor ≤ 25 % de 4 MPa.

Actuació en cas d'incompliment:

- Adherència mitjana obtinguda < 90 % del valor previst: es fresarà la capa de mescla bituminosa superior i es reposarà el reg d'adherència i la capa esmentada. Per compte del contractista.

- Adherència mitjana obtinguda ≥ 90 % del valor previst: penalització econòmica del 10 % de la mescla bituminosa superior.

P9 FERMS I PAVIMENTS

P9Z ELEMENTS ESPECIALS PER A PAVIMENTS

P9Z1- PAVIMENT DE PANOT

0.- ELEMENTS QUE CONTEMPLA EL PLEC

P9Z1-BSBN.

1.- DEFINICIÓ I CONDICIONS DE LES PARTIDES D'OBRA EXECUTADES

Formació de paviments de panot.

S'han considerat els casos següents:

- Paviments de panot col·locats a l'estesa amb sorra-ciment, amb o sense suport de 3 cm de sorra
- Paviments de panot col·locats a truc de maceta amb morter, amb o sense suport de 3 cm de sorra

En actuacions de reparació, s'han considerat els graus de dificultat següents:

- Grau de dificultat associat a la mobilitat en l'actuació: - Sense dificultat de mobilitat: actuacions en què hi ha una interferència pròpia de l'entorn on es desenvolupen. - Amb dificultat de mobilitat: actuacions en entorns amb dificultat de mobilitat i/o amb el material aplegat lluny de la zona de treball: - Actuacions amb dificultat d'accessibilitat, per la poca mobilitat de la maquinària, per l'elevada presència de guals particulars i passos de vianants, per la impossibilitat d'ubicar una plataforma de treball lateral, per la impossibilitat d'ocupació de la calçada per fer l'aplec de materials que impliqui fer l'actuació per fases per tal de mantenir el pas de vianants i/o per estar en una zona amb tràfic rodat important - Actuacions en les què els materials estan aplegats lluny de la zona de treball per manca d'espai en la proximitat d'on s'executen les tasques.

- Grau de dificultat associat a l'àmbit de l'actuació en funció de l'amplària de la vorera, calçada o plataforma única

- Grau de dificultat associat a la presència d'elements externs a l'actuació: - Sense afectació per serveis o elements de mobiliari urbà: actuacions sense serveis (canalitzacions d'aigua, semàfors, enllumenat, etc.) ni elements urbans de grans dimensions (marquesines, mòduls d'aparcament de bicicletes, etc.) que interfereixin (o que puguin interferir) en les tasques - Amb afectació per serveis o elements de mobiliari urbà: actuacions amb serveis (canalitzacions d'aigua, semàfors, enllumenat, etc.) o elements urbans de grans dimensions (marquesines, mòduls d'aparcament de bicicletes, etc) que interfereixen en les tasques.

- Grau de dificultat associat a l'abast de l'actuació

L'execució de la unitat d'obra inclou les operacions següents:

En la col·locació a l'estesa amb sorra-ciment:

- Preparació i comprovació de la superfície d'assentament
- Col·locació de la capa de sorra, en el seu cas
- Col·locació de la sorra-ciment
- Col·locació de les peces de panot
- Humectació de la superfície
- Confecció i col·locació de la beurada

En la col·locació a truc de maceta amb morter:

- Preparació i comprovació de la superfície d'assentament
- Col·locació de la capa de sorra, en el seu cas
- Col·locació de la capa de morter
- Humectació de les peces per col·locar
- Col·locació de les peces

- Humectació de la superfície
- Confecció i col·locació de la beurada

CONDICIONS GENERALS:

El paviment ha de formar una superfície plana, sense resalts entre peces, uniforme i s'ha d'ajustar a les alineacions i a les rasants previstes.

En el paviment no hi ha d'haver peces escantonades, taques ni d'altres defectes superficials.

Les peces han d'estar col·locades a tocar i alineades.

Les peces han de quedar ben assentades, amb la cara més polida o més ample a dalt.

Les peces han d'estar disposades formant alineacions rectes, segons l'espejament definit en la DT.

Excepte en les zones classificades com d'ús restringit pel CTE no s'admetran les discontinuïtats següents en el propi paviment ni en els encontres d'aquest amb altres elements:

- Imperfeccions o irregularitats que suposin una diferència de nivell de més de 6 mm
- Els desnivells que no superin els 50 mm s'han de resoldre amb una pendent que no excedeixi del 25%
- En les zones interiors de circulació de persones, no presentarà perforacions o forats pels que es pugui introduir una esfera de 15 mm de diàmetre

Els acords del paviment han de quedar fets contra les voreres o els murets.

Ha de tenir junts laterals de contracció cada 25 m², de 2 cm de gruix, segellats amb sorra. Aquests junts han d'estar el més a prop possible dels junts de contracció de la base.

Els junts que no siguin de contracció han de quedar plens de beurada de ciment portland.

Pendent transversal: $\geq 2\%$

Toleràncies d'execució:

- Nivell: ± 10 mm
- Planor: ± 4 mm/2 m
- Rectitud dels junts: ± 3 mm/2 m
- Replanteig: ± 10 mm

2.- CONDICIONS DEL PROCÉS D'EXECUCIÓ

S'han de col·locar començant per les vorades o els murets.

Una vegada col·locades les peces s'ha d'estendre la beurada.

No s'ha de trepitjar després d'haver-se abeurat, fins al cap de 24 h a l'estiu i 48 h a l'hivern.

COL·LOCACIÓ AMB MORTER I JUNTS REBLERTS AMB BEURADA:

S'han de suspendre els treballs quan la temperatura sigui $< 5^{\circ}\text{C}$.

Les peces per col·locar han de tenir la humitat necessària per tal que no absorbeixin l'aigua del morter.

3.- UNITAT I CRITERI D'AMIDAMENT

m² de superfície executada d'acord amb les especificacions de la DT, amb deducció de la superfície corresponent a obertures interiors, d'acord amb els criteris següents:

- Obertures $\leq 1,5$ m²: No es dedueixen
- Obertures $> 1,5$ m²: Es dedueix el 100%

Aquests criteris inclouen l'acabament específic dels acords a les vores, sense que comporti l'ús de materials diferents d'aquells que normalment conformen la unitat.

4.- NORMATIVA DE COMPLIMENT OBLIGATORI

PAVIMENT COL·LOCAT SOBRE MORTER O LLIT DE SORRA

No hi ha normativa de compliment obligatori.

5.- CONDICIONS DE CONTROL D'EXECUCIÓ I DE L'OBRA ACABADA

CONTROL D'EXECUCIÓ. OPERACIONS DE CONTROL:

Els punts de control més destacables són els següents:

- Control d'execució i acabats de la base de formigó sobre la que es col·loquen les peces de panot.
- Control de l'aspecte de les peces abans de la seva col·locació.
- Inspecció del procés d'execució, d'acord a les indicacions del plec.
- Comprovació topogràfica de les alineacions i condicions generals d'acabat.

CONTROL DE L'OBRA ACABADA. OPERACIONS DE CONTROL:

- Inspecció visual de la unitat acabada.
- Comprovació topogràfica de les alineacions i condicions generals d'acabat.

CRITERIS DE PRESA DE MOSTRES:

Els controls s'han de fer segons les indicacions de la DF.

CONTROL D'EXECUCIÓ. INTERPRETACIÓ DE RESULTATS I ACTUACIONS EN CAS D'INCOMPLIMENT:

Correcció per part del contractista, dels defectes de col·locació segons les instruccions de la DF.

CONTROL DE L'OBRA ACABADA. INTERPRETACIÓ DE RESULTATS I ACTUACIONS EN CAS D'INCOMPLIMENT:

Correcció per part del contractista de les irregularitats observades.

PB PROTECCIONS I SENYALITZACIÓ

PB2 BARRERES DE SEGURETAT

PB25- BARRERA DE SEGURETAT RÍGIDA PREFABRICADA

0.- ELEMENTS QUE CONTEMPLA EL PLEC

PB25-54CM.

1.- DEFINICIÓ I CONDICIONS DE LES PARTIDES D'OBRA EXECUTADES

Barreres de seguretat de formigó instal·lades als marges i/o mitjanes d'una carretera per a proporcionar un cert nivell de contenció a un vehicle fora de control.

S'han considerat els tipus següents:

En actuacions de reparació, s'han considerat els graus de dificultat següents:

- Grau de dificultat associat a la mobilitat en l'actuació:
 - Sense dificultat de mobilitat: actuacions en què hi ha una interferència pròpia de l'entorn on es desenvolupen.
 - Amb dificultat de mobilitat: actuacions en entorns amb dificultat de mobilitat i/o amb el material aplegat lluny de la zona de treball:
 - Actuacions amb dificultat d'accessibilitat, per la poca mobilitat de la maquinària, per l'elevada presència de guais particulars i passos de vianants, per la impossibilitat d'ubicar una plataforma de treball lateral, per la impossibilitat d'ocupació de la calçada per fer l'aplec de materials que impliqui fer l'actuació per fases per tal de mantenir el pas de vianants i/o per estar en una zona amb tràfic rodat important
 - Actuacions en les què els materials estan aplegats lluny de la zona de treball per manca d'espai en la proximitat d'on s'executen les tasques.
- Grau de dificultat associat a l'àmbit de l'actuació en funció de l'amplària de la vorera, calçada o plataforma única
- Grau de dificultat associat a la presència d'elements externs a l'actuació:
 - Sense afectació per serveis o elements de mobiliari urbà: actuacions sense serveis (canalitzacions d'aigua, semàfors, enllumenat, etc.) ni elements urbans de grans dimensions (marquesines, mòduls d'aparcament de bicicletes, etc.) que interfereixin (o que puguin

. PLEC DE PRESCRIPCIONS TÈCNIQUES PARTICULARS

interferir) en les tasques - Amb afectació per serveis o elements de mobiliari urbà: actuacions amb serveis (canalitzacions d'aigua, semàfors, enllumenat, etc.) o elements urbans de grans dimensions (marquesines, mòduls d'aparcament de bicicletes, etc) que interfereixen en les tasques.

- Grau de dificultat associat a l'abast de l'actuació
- Barrera de peces prefabricades

L'execució de la unitat d'obra inclou les operacions següents:

Peces prefabricades:

- Replanteig
- Col·locació de les peces
- Fixació de les peces sobre la superfície d'assentament, en el seu cas
- Unió de les peces entre elles

CONDICIONS GENERALS:

Les barreres de seguretat d'ús permanent es classifiquen:

- Segons el comportament del sistema davant l'impacte d'un vehicle, d'acord amb els criteris, paràmetres i classes definits a les normes UNE-EN 1317-1 i UNE-EN 1317-2, essent aquests paràmetres:
 - Classe i nivell de contenció (taula 2 UNE-EN 1317-2)
 - Índex de severitat d'impacte (taula 3 UNE-EN 1317-2)
 - Amplària de treball (taula 4 UNE-EN 1317-2)
 - Deflexió dinàmica
- Segons la seva geometria i funcionalitat:
 - Simples: aptes per al xoc per una banda
 - Dobles: aptes per al xoc per ambdós costats

Les característiques següents han de complir amb els valors declarats pel fabricant, assajades segons la norma corresponent:

- Nivell de contenció (UNE-EN 1317-2): classe N1, N2, H1, H2, H3, H4a, H4b, L1, L2, L3, L4a o L4b
 - Severitat de l'impacte (UNE-EN 1317-1): classe A, B o C
 - Amplària de treball normalitzada (UNE-EN 1317-2): classe W1, W2, W3, W4, W5, W6, W7 o W8
 - Deflexió dinàmica normalitzada (UNE-EN 1317-2): valor declarat pel fabricant en m
 - Intrusió del vehicle normalitzada (UNE-EN 1317-2): classe VI1, VI2, VI3, VI4, VI5, VI6, VI7, VI8 o VI9. Només d'aplicació per als nivells de contenció L i H
 - Durabilitat: el fabricant ha de declarar els materials i recobriments protectors utilitzats
 - Resistència a la retirada de la neu (UNE-EN 1317-5): classe 1, 2, 3 o 4. Només d'aplicació quan es requereixi
- Llevat de casos excepcionals, degudament justificats i amb autorització expressa de la Direcció General de Carreteres, no s'admet l'ús de sistemes de contenció de les següents característiques:
- Nivell de contenció N1
 - Índex de severitat C
 - Amplària de treball W8
 - Deflexió dinàmica $\geq 2,5$ m

S'ha de garantir que durant els assajos de xoc, segons UNE-EN 1317-2, no es produeixi el trencament de cap element longitudinal de la barrera orientat al costat de la circulació que pugui suposar un perill per al trànsit o per a tercers. Per a això les parts despreses han de complir:

- Peces o parts metàl·liques: $\leq 0,5$ kg
- Peces o parts no metàl·liques: ≤ 2 kg

Les peces disposades per al muntatge no han de presentar arestes descantellades, discontinuïtats en el formigó o armadures visibles.

La barrera s'ha de situar a la posició indicada a la DT, amb les modificacions expressament aprovades per la DF durant el replanteig.

No hi ha d'haver peces que sobresurtin de l'alineació.

L'altura de la part superior de la barrera sobre la calçada serà la definida als assajos (UNE-EN 1317) amb els que s'ha obtingut el seu marcatge CE.

La inclinació de la barrera respecte de la plataforma adjacent ha de ser perpendicular a aquesta.

Disposició transversal de la barrera:

- Fora del voral
- Distància mínima a la vora de la calçada: 0,5 m
- Distància màxima a la calçada: taula 9 OC 35/2014

Distància de la barrera als elements de risc:

- Distància entre la cara més pròxima al trànsit i l'obstacle: $d1 >$ amplària de treball (W)
- Distància entre la cara més pròxima al trànsit i el desnivell: $d2 >$ deflexió dinàmica (D)

Disposició longitudinal de la barrera:

- Paral·lela a l'eix de la calçada
- Tram d'anticipació del començament de la barrera: taules 10, 11 i 12 OC 35/2014
- Tram de prolongació del final de la barrera:
 - Calçades separades: mínim 4 m paral·lel a la carretera
 - Calçada única: igual al tram d'anticipació

2.- CONDICIONS DEL PROCÉS D'EXECUCIÓ

CONDICIONS GENERALS:

El tipus de terreny sobre el qual s'instal·li la barrera de seguretat ha de ser similar a l'utilitzat als assajos de xoc (UNE-EN 1317-2), per tal de garantir el comportament del sistema de forma semblant a la assajada.

El terreny de fonamentació habitual en els assaigs inicials de tipus de les barreres, ha de ser un tot-u artificial de les següents característiques:

- Granulometria: ZA 0/20 (article 510 del PG 3)
- Compactació: $\geq 95\%$ PM

Abans de començar el muntatge la DF ha d'aprovar el replanteig.

El contractista ha de sotmetre a l'aprovació de la DF el pla de muntatge en el que s'ha d'indicar el mètode i mitjans auxiliars previstos.

La base de recolzament ha de ser estable i resistent.

Si el muntatge afectés el trànsit de vianants o vehicles, el contractista ha de presentar amb la suficient antelació, a l'aprovació de la DF, el sistema de senyalització i el programa de tall, restricció o desviament del trànsit.

PREFABRICADA:

El material, un cop descarregat a l'obra, s'instal·larà de manera immediata o el més aviat possible.

No s'instal·laran elements constituents de barreres de seguretat quan el temps comprès entre la fabricació i instal·lació superi els 12 mesos, o encara que no es superi aquest termini, quan les condicions d'emmagatzematge no siguin adients.

El muntatge de la barrera es farà seguint les indicacions del manual d'instal·lació inclòs en la descripció tècnica de producte del fabricant.

Les irregularitats superiors a ± 1 cm entre la superfície de contacte de la barrera i el paviment, s'han de corregir col·locant bandes o tires de goma.

La col·locació de la peça s'ha de realitzar de manera que no rebi cops que la puguin afectar.

Les peces s'han de manipular pels punts d'ancoratge disposats per a aquest fi.

La unió entre les barreres s'ha de fer amb els elements de connexió subministrats pel fabricant.

3.- UNITAT I CRITERI D'AMIDAMENT

m de llargària realment col·locat d'acord amb les especificacions de la DT.

4.- NORMATIVA DE COMPLIMENT OBLIGATORI

Orden de 6 de febrero de 1976 por la que se aprueba el Pliego de Prescripciones Técnicas Generales para Obras de Carreteras y Puentes (PG-3).

Orden FOM/2523/2014, de 12 de diciembre, por la que se actualizan determinados artículos del Pliego de Prescripciones Técnicas Generales para Obras de Carreteras y Puentes, relativos a materiales básicos, a firmes y

pavimentos, y a señalización, balizamiento y sistemas de contención de vehículos (PG-3).

Orden FOM/510/2018, de 8 de mayo, por la que se modifica la Orden FOM/2523/2014, de 12 de diciembre, por la que se actualizan determinados artículos del Pliego de Prescripciones Técnicas Generales para Obras de Carreteras y Puentes, relativos a materiales básicos, a firmes y pavimentos, y a señalización, balizamiento y sistemas de contención de vehículos (PG-3).

Orden Circular 35/2014, de 19 de mayo de 2014, sobre criterios de aplicación de sistemas de contención de vehículos.

Real Decreto 470/2021, de 29 de junio, por el que se aprueba el Código Estructural.

* UNE 135112:1994 Sistemas viales de contención de vehículos. Barreras de hormigón. Materiales básicos y control de ejecución.

5.- CONDICIONS DE CONTROL D'EXECUCIÓ I DE L'OBRA ACABADA

CONDICIONS DE MARCATGE I CONTROL DE LA DOCUMENTACIÓ:

El subministrador ha de posar a disposició de la DF si aquesta ho sol·licita, la següent documentació, que acredita el marcatge CE, segons el sistema d'avaluació de conformitat aplicable: - Productes per a àrees de circulació: -

Sistema 1: Declaració de Prestacions

Cada subministrament que arribi a obra s'ha d'acompanyar de la documentació necessària per a la seva identificació.

L'albarà ha d'incloure:

- Nom i direcció de l'empresa subministradora
- Identificació del fabricant
- Designació de la marca comercial
- Quantitat d'elements que es subministra
- Identificació dels lots (referència) de cada tipus d'elements subministrats
- Data de fabricació

L'etiquetat i marcat CE ha d'incloure:

- Símbol de marcatge CE
- Número d'identificació de l'organisme de certificació
- Nom o marca comercial i adreça registrada del fabricant
- Dos últims dígitos de l'any en què s'ha imprès el marcat CE
- Número de referència de la Declaració de Prestacions
- Referència a la norma EN 1317
- Descripció del producte: nom genèric, tipus i ús previst
- Informació de les característiques essencials segons annex ZA de la UNE-EN 1317-5 (classes de nivell de contenció, severitat de l'impacte, amplitud de treball i deflexió dinàmica)

Per a cada tipus de sistema de contenció s'adjuntarà la declaració de prestacions del marcatge CE emesa pel fabricant.

Descripció tècnica del producte, segons UNE-EN 1317-5, que contindrà com a mínim:

- Plànols generals del sistema, amb esquema d'instal·lació i toleràncies
- Plànols de tots els components, amb dimensions i toleràncies
- Especificacions per als materials i acabats
- Avaluació de la durabilitat del producte
- Plànols de tots els elements acabats a fàbrica
- Llista completa de totes les parts, incloent pesos
- Detalls del prestat, quan sigui aplicable
- Qualsevol altra informació d'interès (medi ambient, seguretat, etc)
- Informació sobre substàncies regulades

Manual d'instal·lació subministrat pel fabricant, amb indicació de les condicions d'implantació, manteniment,

inspecció i terrenys de suport existents.

CONTROL D'EXECUCIÓ. OPERACIONS DE CONTROL:

Els aspectes a controlar són els següents:

- Comprovació que els components subministrats es corresponen amb la descripció tècnica del producte.
- Revisió del part d'execució de l'obra presentat pel contractista i que contindrà com a mínim: - Data d'instal·lació
- Localització de l'obra - Clau de l'obra - Nombre d'elements instal·lats o metres executats, per tipus - Ubicació dels sistemes instal·lats - Observacions i incidències que puguin influir en les característiques i durabilitat del sistema

CRITERIS DE PRESA DE MOSTRES:

Els controls s'han de realitzar segons les indicacions de la DF, i el contingut del capítol 12 article 55 del CODI ESTRUCTURAL.

INTERPRETACIÓ DE RESULTATS I ACTUACIONS EN CAS D'INCOMPLIMENT EN BARRERES PREFABRICADES:

No s'acceptaran els aplecs que incompleixin alguna de les condicions indicades a la descripció tècnica del producte, segons UNE-EN 1317-2.

Els aplecs rebutjats podran presentar-se de nou per a la inspecció quan el subministrador acrediti que s'han tornat a examinar i assajar totes les unitats i que s'han eliminat les defectuoses o corregit els seus defectes.

Aquestes unitats es sotmetran de nou als assajos de control.

La correcció dels defectes observats ha d'anar a càrrec del contractista.

PB PROTECCIONS I SENYALITZACIÓ

PB2 BARRERES DE SEGURETAT

PB2C ELEMENTS LONGITUDINALS MÒBILS RÍGIDS PER A BARRERES DE SEGURETAT

0.- ELEMENTS QUE CONTEMPLA EL PLEC

PB2C-542M.

1.- DEFINICIÓ I CONDICIONS DE LES PARTIDES D'OBRA EXECUTADES

Barreres prefabricades de formigó d'ús temporal, amb l'objectiu de millorar la seguretat viària durant l'execució d'obres o tasques de manteniment a les carreteres.

L'execució de la unitat d'obra inclou les operacions següents:

- Replanteig
- Col·locació de les peces
- Fixació de les peces sobre la superfície d'assentament, en el seu cas
- Unió de les peces entre elles

CONDICIONS GENERALS:

El contractista ha de sotmetre a l'aprovació de la DF el pla de muntatge en el que s'ha d'indicar el mètode i mitjans auxiliars previstos.

Les peces disposades per al muntatge no han de presentar arestes descantellades, discontinuïtats en el formigó o armadures visibles.

La barrera s'ha de situar a la posició indicada a la DT, amb les modificacions expressament aprovades per la DF

. PLEC DE PRESCRIPCIONS TÈCNIQUES PARTICULARS

durant el replanteig.

No hi ha d'haver peces que sobresurtin de l'alineació.

Toleràncies d'execució:

- Replanteig: ± 3 cm
- Ressalts entre trams: ± 10 mm
- Nivells: ± 10 mm

2.- CONDICIONS DEL PROCÉS D'EXECUCIÓ

CONDICIONS GENERALS:

Abans d'executar la partida ha d'estar feta la base, complint les especificacions de la DT.

Abans de començar el muntatge la DF ha d'aprovar el replanteig.

El contractista ha de sotmetre a l'aprovació de la DF el pla de muntatge en el que s'ha d'indicar el mètode i mitjans auxiliars previstos.

La base de recolzament ha de ser estable i resistent.

Si el muntatge afectés el trànsit de vianants o vehicles, el contractista ha de presentar amb la suficient antelació, a l'aprovació de la DF, el sistema de senyalització i el programa de tall, restricció o desviament del trànsit.

La col·locació de la peça s'ha de realitzar de manera que no rebi cops que la puguin afectar.

Les irregularitats superiors a ± 1 cm entre la superfície de contacte de la barrera i el paviment, s'han de corregir col·locant bandes o tires de goma.

Les peces s'han de manipular pels punts d'ancoratge disposats per a aquest fi.

La unió entre les barreres s'ha de fer amb els elements de connexió subministrats pel fabricant.

3.- UNITAT I CRITERI D'AMIDAMENT

m de llargària realment col·locat d'acord amb les especificacions de la DT.

4.- NORMATIVA DE COMPLIMENT OBLIGATORI

* Orden de 6 de febrero de 1976 por la que se aprueba el Pliego de prescripciones técnicas generales para obras de carreteras y puentes (PG 3/75)

* Orden FOM/2523/2014, de 12 de diciembre, por la que se actualizan determinados artículos del pliego de prescripciones técnicas generales para obras de carreteras y puentes, relativos a materiales básicos, a firmes y pavimentos, y a señalización, balizamiento y sistemas de contención de vehículos.

* Orden Circular 35/2014 sobre criterios de aplicación de sistemas de contención de vehículos.

Real Decreto 1247/2008, de 18 de julio, por el que se aprueba la Instrucción de Hormigón Estructural (EHE-08).

* UNE 135112:1994 Sistemas viales de contención de vehículos. Barreras de hormigón. Materiales básicos y control de ejecución.

5.- CONDICIONS DE CONTROL D'EXECUCIÓ I DE L'OBRA ACABADA

CONTROL D'EXECUCIÓ. OPERACIONS DE CONTROL:

Els punts de control més destacables són els següents:

- Inspecció visual del material abans de la seva col·locació, rebutjant les peces malmeses
- Replanteig de la situació de les peces.
- Preparació de les superfícies o punts de recolzament, neteja i anivellament.
- Col·locació de l'apuntament, en cas que sigui necessari.
- Anivellament i control topogràfic (si és el cas) de les peces col·locades.

CONTROL D'EXECUCIÓ. CRITERIS DE PRESA DE MOSTRES:

Les operacions de control s'han de realitzar segons les indicacions de la DF.

CONTROL D'EXECUCIÓ. INTERPRETACIÓ DE RESULTATS I ACTUACIONS EN CAS D'INCOMPLIMENT:

Correcció per part del contractista de les irregularitats observades.

. PLEC DE PRESCRIPCIONS TÈCNIQUES PARTICULARS

No es permetrà la continuació dels treballs fins que no estiguin solucionats els defectes d'execució.

CONTROL DE L'OBRA ACABADA. OPERACIONS DE CONTROL:

Els punts de control més destacables són els següents:

- Inspecció visual de la unitat finalitzada i control de les condicions geomètriques d'acabat, segons l'article 100. de la norma EHE-08.

- Assaigs d'informació complementaria:

- De les estructures projectades i construïdes d'acord a l'EHE-08, en les que els materials i l'execució hagin assolit la qualitat prevista, comprovada mitjançant els controls preceptius, sols necessiten sotmetre's a assaigs d'informació i en particular a proves de càrrega, les incloses en els següents supòsits:

- Quan així ho disposi les Instruccions, reglaments específics d'un tipus d'estructura o el plec de prescripcions tècniques particulars.

- Quan degut a caràcter particular de l'estructura convingui comprovar que la mateixa reuneix certes condicions específiques. En aquest cas el plec de prescripcions tècniques particulars establirà els assaigs oportuns que s'han de realitzar, indicant amb tota precisió la forma de realitzar-los i la manera d'interpretar els resultats.

- Quan a judici de la DF existeixin dubtes raonables sobre la seguretat, funcionalitat o durabilitat de l'estructura.

CONTROL DE L'OBRA ACABADA. CRITERIS DE PRESA DE MOSTRES:

Els controls s'han de realitzar segons les indicacions de la DF, i el contingut del capítol 17 de la norma EHE-08.

CONTROL DE L'OBRA ACABADA. INTERPRETACIÓ DE RESULTATS I ACTUACIONS EN CAS D'INCOMPLIMENT:

Si s'aprecien deficiències importants en l'element construït, la DF podrà encarregar assaigs d'informació complementaria (testimonis, ultrasons, escleròmetre) per tal de tenir coneixement de les condicions de resistència assolides o altres característiques de l'element.

PB PROTECCIONS I SENYALITZACIÓ

PB2 BARRERES DE SEGURETAT

PB2C ELEMENTS LONGITUDINALS MÒBILS RÍGIDS PER A BARRERES DE SEGURETAT

PB2C- ELEMENTS LONGITUDINALS MÒBILS RÍGIDS PER A BARRERES DE SEGURETAT

0.- ELEMENTS QUE CONTEMPLA EL PLEC

PB2C-542M.

1.- DEFINICIÓ I CONDICIONS DE LES PARTIDES D'OBRA EXECUTADES

Barreres prefabricades de formigó d'ús temporal, amb l'objectiu de millorar la seguretat viària durant l'execució d'obres o tasques de manteniment a les carreteres.

L'execució de la unitat d'obra inclou les operacions següents:

- Replanteig
- Col·locació de les peces
- Fixació de les peces sobre la superfície d'assentament, en el seu cas
- Unió de les peces entre elles

CONDICIONS GENERALS:

El contractista ha de sotmetre a l'aprovació de la DF el pla de muntatge en el que s'ha d'indicar el mètode i mitjans auxiliars previstos.

Les peces disposades per al muntatge no han de presentar arestes descantellades, discontinuïtats en el formigó o armadures visibles.

La barrera s'ha de situar a la posició indicada a la DT, amb les modificacions expressament aprovades per la DF durant el replanteig.

No hi ha d'haver peces que sobresurtin de l'alineació.

Toleràncies d'execució:

- Replanteig: ± 3 cm
- Ressalts entre trams: ± 10 mm
- Nivells: ± 10 mm

2.- CONDICIONS DEL PROCÉS D'EXECUCIÓ

CONDICIONS GENERALS:

Abans d'executar la partida ha d'estar feta la base, complint les especificacions de la DT.

Abans de començar el muntatge la DF ha d'aprovar el replanteig.

El contractista ha de sotmetre a l'aprovació de la DF el pla de muntatge en el que s'ha d'indicar el mètode i mitjans auxiliars previstos.

La base de recolzament ha de ser estable i resistent.

Si el muntatge afectés el trànsit de vianants o vehicles, el contractista ha de presentar amb la suficient antelació, a l'aprovació de la DF, el sistema de senyalització i el programa de tall, restricció o desviament del trànsit.

La col·locació de la peça s'ha de realitzar de manera que no rebi cops que la puguin afectar.

Les irregularitats superiors a ± 1 cm entre la superfície de contacte de la barrera i el paviment, s'han de corregir col·locant bandes o tires de goma.

Les peces s'han de manipular pels punts d'ancoratge disposats per a aquest fi.

La unió entre les barreres s'ha de fer amb els elements de connexió subministrats pel fabricant.

3.- UNITAT I CRITERI D'AMIDAMENT

m de llargària realment col·locat d'acord amb les especificacions de la DT.

4.- NORMATIVA DE COMPLIMENT OBLIGATORI

* Orden de 6 de febrero de 1976 por la que se aprueba el Pliego de prescripciones técnicas generales para obras de carreteras y puentes (PG 3/75)

* Orden FOM/2523/2014, de 12 de diciembre, por la que se actualizan determinados artículos del pliego de prescripciones técnicas generales para obras de carreteras y puentes, relativos a materiales básicos, a firmes y pavimentos, y a señalización, balizamiento y sistemas de contención de vehículos.

* Orden Circular 35/2014 sobre criterios de aplicación de sistemas de contención de vehículos.

Real Decreto 1247/2008, de 18 de julio, por el que se aprueba la Instrucción de Hormigón Estructural (EHE-08).

* UNE 135112:1994 Sistemas viales de contención de vehículos. Barreras de hormigón. Materiales básicos y control de ejecución.

5.- CONDICIONS DE CONTROL D'EXECUCIÓ I DE L'OBRA ACABADA

CONTROL D'EXECUCIÓ. OPERACIONS DE CONTROL:

Els punts de control més destacables són els següents:

- Inspecció visual del material abans de la seva col·locació, rebutjant les peces malmeses
- Replanteig de la situació de les peces.
- Preparació de les superfícies o punts de recolzament, neteja i anivellament.
- Col·locació de l'apuntament, en cas que sigui necessari.

. PLEC DE PRESCRIPCIONS TÈCNIQUES PARTICULARS

- Anivellament i control topogràfic (si és el cas) de les peces col·locades.

CONTROL D'EXECUCIÓ. CRITERIS DE PRESA DE MOSTRES:

Les operacions de control s'han de realitzar segons les indicacions de la DF.

CONTROL D'EXECUCIÓ. INTERPRETACIÓ DE RESULTATS I ACTUACIONS EN CAS D'INCOMPLIMENT:

Correcció per part del contractista de les irregularitats observades.

No es permetrà la continuació dels treballs fins que no estiguin solucionats els defectes d'execució.

CONTROL DE L'OBRA ACABADA. OPERACIONS DE CONTROL:

Els punts de control més destacables són els següents:

- Inspecció visual de la unitat finalitzada i control de les condicions geomètriques d'acabat, segons l'article 100. de la norma EHE-08.

- Assaigs d'informació complementaria:

- De les estructures projectades i construïdes d'acord a l'EHE-08, en les que els materials i l'execució hagin assolit la qualitat prevista, comprovada mitjançant els controls preceptius, sols necessiten sotmetre's a assaigs d'informació i en particular a proves de càrrega, les incloses en els següents supòsits:

- Quan així ho disposi les Instruccions, reglaments específics d'un tipus d'estructura o el plec de prescripcions tècniques particulars.

- Quan degut a caràcter particular de l'estructura convingui comprovar que la mateixa reuneix certes condicions específiques. En aquest cas el plec de prescripcions tècniques particulars establirà els assaigs oportuns que s'han de realitzar, indicant amb tota precisió la forma de realitzar-los i la manera d'interpretar els resultats.

- Quan a judici de la DF existeixin dubtes raonables sobre la seguretat, funcionalitat o durabilitat de l'estructura.

CONTROL DE L'OBRA ACABADA. CRITERIS DE PRESA DE MOSTRES:

Els controls s'han de realitzar segons les indicacions de la DF, i el contingut del capítol 17 de la norma EHE-08.

CONTROL DE L'OBRA ACABADA. INTERPRETACIÓ DE RESULTATS I ACTUACIONS EN CAS D'INCOMPLIMENT:

Si s'aprecien deficiències importants en l'element construït, la DF podrà encarregar assaigs d'informació complementaria (testimonis, ultrasons, escleròmetre) per tal de tenir coneixement de les condicions de resistència assolides o altres característiques de l'element.

PB PROTECCIONS I SENYALITZACIÓ

PBA SENYALITZACIÓ HORIZONTAL

PBA2- PINTAT DE MARQUES SUPERFICIALS

0.- ELEMENTS QUE CONTEMPLA EL PLEC

PBA2-FIHT.

1.- DEFINICIÓ I CONDICIONS DE LES PARTIDES D'OBRA EXECUTADES

Pintat sobre paviment de marques vials, formant línies o signes, amb finalitats informatives i reguladores del trànsit.

S'han considerat les marques següents:

- Marques superficials

S'han considerat els llocs d'aplicació següents:

- Vials públics
- Vials privats

En actuacions de reparació, s'han considerat els graus de dificultat següents:

- Grau de dificultat associat a la mobilitat en l'actuació: - Sense dificultat de mobilitat: actuacions en què hi ha una interferència pròpia de l'entorn on es desenvolupen. - Amb dificultat de mobilitat: actuacions en entorns amb dificultat de mobilitat i/o amb el material aplegat lluny de la zona de treball: - Actuacions amb dificultat d'accessibilitat, per la poca mobilitat de la maquinària, per l'elevada presència de guals particulars i passos de vianants, per la impossibilitat d'ubicar una plataforma de treball lateral, per la impossibilitat d'ocupació de la calçada per fer l'aplec de materials que impliqui fer l'actuació per fases per tal de mantenir el pas de vianants i/o per estar en una zona amb tràfic rodat important - Actuacions en les què els materials estan aplegats lluny de la zona de treball per manca d'espai en la proximitat d'on s'executen les tasques.

- Grau de dificultat associat a l'àmbit de l'actuació en funció de l'amplària de la vorera, calçada o plataforma única

- Grau de dificultat associat a la presència d'elements externs a l'actuació: - Sense afectació per serveis o elements de mobiliari urbà: actuacions sense serveis (canalitzacions d'aigua, semàfors, enllumenat, etc.) ni elements urbans de grans dimensions (marquesines, mòduls d'aparcament de bicicletes, etc.) que interfereixin (o que puguin interferir) en les tasques - Amb afectació per serveis o elements de mobiliari urbà: actuacions amb serveis (canalitzacions d'aigua, semàfors, enllumenat, etc.) o elements urbans de grans dimensions (marquesines, mòduls d'aparcament de bicicletes, etc) que interfereixen en les tasques.

- Grau de dificultat associat a l'abast de l'actuació

L'execució de la unitat d'obra inclou les operacions següents:

- Preparació de la superfície existent
- Replanteig i premarcat
- Aplicació de la marca vial
- Proteccions provisionals durant l'aplicació i el temps d'assecat

CONDICIONS GENERALS:

Les marques vials utilitzades seran, d'acord amb la norma UNE-EN 1436, dels següents tipus:

- En funció de la seva vida útil: - Permanents (P) - Temporals (T)
- En funció de la visibilitat nocturna o propietats de retrorreflexió: - Tipus 0 (NR): no retrorreflectants - Tipus I (R): retrorreflectants en sec - Tipus II (RW): retrorreflectants en sec i amb humitat - Tipus II (RR): retrorreflectants en sec, amb humitat i amb pluja
- En funció de les seves propietats de resistència al lliscament: - Estructurades (E) - No estructurades (NE)
- En funció d'altres usos especials: - Sonores (S) - Fàcils d'eliminar (F) - De emmarcar (B) - Emmascaradora (M) - En forma de taulell d'escacs (D)
- En funció de la forma d'aplicació: - Marques vials "in situ" - Marques vials prefabricades

La marca vial o sistema de senyalització horitzontal estarà formada per un material base i en el seu cas, unes addicions de materials de pre-barrejat i/o de post-barrejat en les proporcions indicades a les instruccions d'aplicació del sistema.

El material base estarà constituït per pintures, plàstics en fred o per termoplàstics.

Els requisits essencials de les marques vials; visibilitat nocturna, visibilitat diürna, resistència al lliscament i color, han de complir les especificacions de la UNE-EN 1436 i es determinaran amb els mètodes establerts en aquesta norma.

Les marques tindran el color, forma, dimensions i ubicació indicades a la DT.

Han de tenir les vores netes i ben perfilades.

La capa de pintura ha de ser clara, uniforme i duradera.

Dosificació estàndard del material base per a marques vials permanents:

- Pintures: 720 g/m²
- Termoplàstics en capa fina: 3000 g/m²
- Termoplàstics en capa gruixuda: 5000 g/m²

- Plàstics en fred en dos components en capa fina: 1000 g/m²
- Plàstics en fred en dos components en capa gruixuda: 3000 g/m²

Toleràncies d'execució:

- Replanteig: ± 3,0 cm
- Dosificació de pintura i microesferes: - 0%, + 20%

MARQUES VIALS RETRORREFLECTANTS:

El material base de la marca vial portarà incorporades, per pre-barrejat i/o post-barrejat, microesferes de vidre que li conferiran el caràcter retrorreflectant.

La retrorreflexió de la marca vial en condicions d'humitat o de pluja es podrà reforçar mitjançant propietats especials en la seva textura superficial, microesferes de vidre gruixudes, o altres mitjans.

Dosificació estàndard de microesferes de vidre i càrregues antilliscants de post-barrejat afegides al material base:

- Pintures: 480 g/m²
- Termoplàstics en capa fina: 500 g/m²
- Termoplàstics en capa gruixuda: 500 g/m²
- Plàstics en fred en dos components en capa fina: 500 g/m²
- Plàstics en fred en dos components en capa gruixuda: 500 g/m²

MARQUES VIALS EN CARRETERES:

Les marques vials utilitzades a la xarxa de carreteres de l'Estat seran, d'acord amb la norma UNE-EN 1436, dels següents tipus:

- En funció de la seva vida útil: - Permanents (P): de color blanc, utilitzades en la senyalització horitzontal de carreteres amb trànsit convencional.
- En funció de la visibilitat nocturna o propietats de retrorreflexió: - Tipus II (RW): marca vial estructurada o no, dissenyada per a mantenir la retrorreflexió en sec i amb humitat. - Tipus II (RR): marca vial estructurada dissenyada per a mantenir la retrorreflexió en sec, amb humitat i pluja.
- En funció d'altres usos especials: - Sonores (S): marca vial amb ressalls que produeix efectes sonors i mecànics (vibracions). Seran permanents i de tipus II (RR). - De emmarcar (B): marca vial permanent de color negre, utilitzada a l'emmarcat de marques vials per a millorar el seu contrast. - En forma de taulell d'escacs (D): marca vial permanent de color vermell, utilitzada per a senyalització d'accés a un llit de frenada.

Els requisits de comportament de les marques vials compliran amb les característiques especificades a la taula 700.2a del PG 3 vigent, per a les de color blanc i a les taules 700.2.b i 700.2.c per a les de color negre i vermell respectivament.

La marca vial tindrà la classe de durabilitat adequada a les característiques de la carretera a la que s'ha d'aplicar. En funció del factor de desgast, calculat segons les especificacions de l'article 700.3.4.1 del PG 3 vigent, la durabilitat dels requisits, assajada d'acord amb la norma UNE-EN 13197, complirà:

- Marques vials de colors blanc i negre: classes P5, P6 o P7
- Marques vials de color vermell: >= classe P4

El material base de la marca vial i la seva forma d'aplicació seran compatibles amb el suport sobre el que s'ha d'aplicar:

- En actuacions de repintat: complirà els criteris de compatibilitat amb la marca vial existent, d'acord amb la taula 700.9 del PG 3 vigent.

- En aplicacions sobre paviment nou: serà conforme amb els criteris establerts a la taula 700.10 del PG 3 vigent.

Els requisits de comportament de les marques vials, durant el període de garantia, han de complir amb les característiques especificades a la taula 700.11 del PG 3 vigent, per a les de color blanc i a les taules 700.2.b i 700.2.c per a les de color negre i vermell respectivament.

2.- CONDICIONS DEL PROCÉS D'EXECUCIÓ

CONDICIONS GENERALS:

S'ha de treballar a una temperatura entre 5° i 40°C i amb vents inferiors a 25 km/h.

No podrà aplicar-se la marca vial:

- Quan la temperatura del substrat no superi almenys en 3°C al punt de rosada.
- Quan el paviment estigui humit.

Abans de començar les feines, la DF ha d'aprovar l'equip, les mesures de protecció del trànsit i les senyalitzacions auxiliars.

No s'iniciaran obres que afectin a la lliure circulació sense haver col·locat la corresponent senyalització, abalisament i, en el seu cas, defenses. La seva forma, suport, colors, pictogrames i dimensions es correspondran amb l'establert a la Norma de Carreteres 8.3.- IC i catàleg d'Elements de Senyalització, Abalisament i Defensa per a circulació vial. L'aplicació de la marca vial es realitzarà d'acord amb les instruccions del sistema de senyalització vial horitzontal, subministrat pel fabricant, que inclouran com a mínim:

- Identificació del fabricant
- Dosificacions
- Tipus i proporcions de materials de post-barrejat, en el seu cas
- Necessitat o no de microesferes de vidre de pre-barrejat

La maquinària i equips de posada en obra de marques vials compliran els requisits que estableix l'article 700.5 del PG 3 vigent i es classificaran i caracteritzaran segons el que especifica la norma UNE 135277-1.

El compliment d'aquests requisits s'haurà d'acreditar mitjançant la presentació de la declaració del contractista, que per a cada màquina a utilitzar ha d'incloure la següent informació, d'acord amb la norma UNE 135277-1:

- Fitxa tècnica de cada màquina
- Requisits associats a cada classe de màquina
- Identificació dels elements de la màquina

Abans del començament de cada unitat d'obra, inclosos amples diferents de línies i per a cada equip, s'ha de procedir, sota la supervisió de la DF, a l'ajust de la maquinària per a determinar els paràmetres d'aplicació d'acord amb el que especifica la norma UNE 135277-1, i s'eleva acta de cada un dels ajustos realitzats.

S'han de preveure sistemes de drenatge per a evitar que les marques vials aplicades siguin la causa de la formació d'una pel·lícula d'aigua sobre el paviment.

La superfície on s'ha d'aplicar la pintura ha d'estar neta, sense materials no adherits i completament seca.

Quan el sistema de senyalització vial horitzontal no sigui compatible amb el substrat (paviment o marca vial antiga), es procedirà a l'esborrat de la marca vial existent, o a l'aplicació d'una imprimació o d'un tractament superficial adequat, segons el parer de la DF, per a garantir aquesta compatibilitat.

En el cas de superfícies de formigó, no han de quedar restes de productes o materials utilitzats per al curat del formigó.

Quan el factor de luminància del paviment sigui $> 0,15$, segons UNE-EN 1436, s'emmarcarà la marca vial amb una marca d'emmarcar pintada a banda i banda amb un ample igual a la meitat del corresponent a la marca vial existent. Si la superfície a pintar és un morter o formigó, no presentarà eflorescències, ni reaccions alcalines.

Si la superfície on s'aplica la pintura és llisa i no té prou adherència amb la pintura, s'ha de fer un tractament per a donar-li un grau d'adherència suficient.

Si la superfície presenta defectes o forats, s'han de corregir abans d'aplicar la pintura, utilitzant material del mateix tipus que el paviment existent.

Abans d'aplicar la pintura s'ha de fer un replanteig topogràfic, que serà aprovat per la DF.

S'han de protegir les marques del trànsit durant el procés inicial d'assecat.

3.- UNITAT I CRITERI D'AMIDAMENT

MARQUES SUPERFICIALS:

m² de superfície pintada, segons les especificacions de la DT, mesurant la superfície realment executada sobre el paviment.

Aquesta partida inclou les operacions auxiliars de neteja i acondicionament del paviment a pintar.

. PLEC DE PRESCRIPCIONS TÈCNIQUES PARTICULARS

4.- NORMATIVA DE COMPLIMENT OBLIGATORI

VIALS PÚBLICS:

Orden de 16 de julio de 1987 por la que se aprueba la Norma 8.2-IC Marcas Viales, de la Instrucción de carreteras.

* Orden de 6 de febrero de 1976 por la que se aprueba el Pliego de Prescripciones Técnicas Generales para Obras de Carreteras y Puentes (PG-3).

* Orden FOM/2523/2014, de 12 de diciembre, por la que se actualizan determinados artículos del Pliego de Prescripciones Técnicas Generales para Obras de Carreteras y Puentes, relativos a materiales básicos, a firmes y pavimentos, y a señalización, balizamiento y sistemas de contención de vehículos (PG-3).

* Orden FOM/510/2018, de 8 de mayo, por la que se modifica la Orden FOM/2523/2014, de 12 de diciembre, por la que se actualizan determinados artículos del Pliego de Prescripciones Técnicas Generales para Obras de Carreteras y Puentes, relativos a materiales básicos, a firmes y pavimentos, y a señalización, balizamiento y sistemas de contención de vehículos (PG-3).

* Guía para el proyecto y ejecución de obras de señalización horizontal

* UNE-EN 1436:2009+A1:2009 Materiales para señalización vial horizontal. Comportamiento de las marcas viales aplicadas sobre la calzada.

VIALS PRIVATS:

No hi ha normativa de compliment obligatori.

5.- CONDICIONS DE CONTROL D'EXECUCIÓ I DE L'OBRA ACABADA

CONTROL D'EXECUCIÓ. OPERACIONS DE CONTROL:

Els punts de control més destacables són els següents:

- Revisió de les condicions d'emmagatzematge i conservació dels materials.
- Revisió de la data de fabricació dels materials.
- Revisió del part diari lliurat pel contractista, que inclou, com a mínim la següent informació:
 - Referència dels lots i dosificacions dels materials consumits.
 - Condicions (temperatura, pressió, etc...) utilitzades en els equips d'aplicació.
 - Tipus i dimensions de la marca vial.
 - Localització i referència sobre el paviment de les marques vials.
 - Data de posada en obra.
 - Temperatura i humitat relativa al començament i a meitat de la jornada de treball.
 - Observacions i incidències que puguin influir en la vida útil o característiques de la marca vial aplicada.
- Comprovació del compliment de les dosificacions especificades.
- Inspeccions per a verificar la informació inclosa en el part d'obra i a l'acta d'ajust de la maquinària.

Els controls es realitzaran d'acord amb l'apartat 700.8.3 del PG 3 vigent.

CONTROL D'EXECUCIÓ. CRITERIS DE PRESA DE MOSTRES:

Durant l'aplicació de la pintura, la presa de mostres per a comprovació de les dosificacions es realitzarà d'acord amb el que estableix l'article 700.8.3.3 del PG 3 vigent.

CONTROL D'EXECUCIÓ. INTERPRETACIÓ DE RESULTATS I ACTUACIONS EN CAS D'INCOMPLIMENT:

Es rebutjaran les marques vials aplicades d'un mateix tipus quan es donin els següents supòsits:

- Els materials aplicats no es corresponen amb els aplegats.
- La maquinària utilitzada no compleix els requisits especificats a l'article 700.5.2 del PG 3 vigent.
- Les condicions de posada en obra no es corresponen amb les aprovades a l'acta d'ajust de l'obra.
- El valor mitjà de la dosificació de cada material és inferior a les dosificacions especificades.
- El coeficient de variació de la dosificació del material aplicat supera el 20%.

El Contractista executarà de nou, a càrrec seu, les marques vials que hagin estat rebutjades.

CONTROL DE L'OBRA ACABADA. OPERACIONS DE CONTROL:

Durant el període de garantia (2 anys a partir de la data d'aplicació) es realitzaran controls periòdics de les marques vials per a verificar, in situ, si compleixen els requisits especificats.

Els controls es realitzaran de forma puntual, de manera contínua, o amb els dos mètodes:

- Mètode d'assaig puntual:
 - Es realitzarà amb equips portàtils.
 - Es verificaran les característiques especificades a la taula 700.12 del PG 3 vigent, incloent, com a mínim, el coeficient de luminància retrorreflexada en sec.

- Mètode d'assaig continu: - Es realitzarà amb equips dinàmics d'alt rendiment, segons UNE-EN 1436. - Es verificarà, com a mínim, el coeficient de luminància retrorreflexada en sec. - La DF podrà sol·licitar la mesura del coeficient de fricció o altres característiques addicionals.

CONTROL DE L'OBRA ACABADA. CRITERIS DE PRESA DE MOSTRES:

Els controls es realitzaran segons les instruccions de la DF, que durant el període de garantia podrà sol·licitar la realització de comprovacions de les característiques de les marques vials en qualsevol moment i tantes vegades com consideri oportú.

CONTROL DE L'OBRA ACABADA. INTERPRETACIÓ DE RESULTATS I ACTUACIONS EN CAS D'INCOMPLIMENT:

Es rebutjaran les marques vials que no compleixin, durant el període de garantia, els requisits de comportament especificats a les taules 700.11, 700.2b i 700.2c del PG3 vigent, per als colors blanc, negre i vermell respectivament. El Contractista repintarà de nou, a càrrec seu, les marques vials que hagin estat rebutjades.

PB PROTECCIONS I SENYALITZACIÓ

PBB SENYALITZACIÓ VERTICAL

PBB1 SENYALS DE PERILL, PERCEPTIUS I DE REGULACIÓ

0.- ELEMENTS QUE CONTEMPLA EL PLEC

PBB1-U01N,PBB1-BSBN.

1.- DEFINICIÓ I CONDICIONS DE LES PARTIDES D'OBRA EXECUTADES

Elements per a senyalització vertical de vials fixats al seu suport.

S'han considerat els elements següents:

-

Plaques amb senyals de perill, preceptives i de regulació

S'han considerat els llocs de col·locació següents:

-

Vials públics

-

Vials d'ús privat

L'execució de la unitat d'obra inclou les operacions següents:

-

Replanteig

-

Fixació del senyal al suport

-

Comprovació de la visibilitat del senyal

-

Correcció de la posició si fos necessària

. PLEC DE PRESCRIPCIONS TÈCNIQUES PARTICULARS

CONDICIONS GENERALS:

L'element ha d'estar fixat al suport, a la posició indicada a la DT, amb les modificacions introduïdes al replanteig previ, aprovades per la DF.

Ha de resistir un esforç d'1 kN aplicats al seu centre de gravetat, sense que es produeixin variacions de la seva orientació.

S'ha de situar en un pla vertical, perpendicular a l'eix de la calçada.

Toleràncies d'execució:

-

Verticalitat: $\pm 1^\circ$

VIALS PÚBLICS:

Ha de ser visible des d'una distància de 70 m o des de la zona de parada d'un automòbil, tot i que hi hagi un camió situat per davant a 25 m.

Aquesta visibilitat s'ha de mantenir de nit, amb les llums curtes.

Distància a la calçada: ≥ 50 cm

PLAQUES AMB SENYALS DE PERILL, PRECEPTIVES, DE REGULACIÓ I D'INFORMACIÓ I RÈTOLS:

La distància al pla del paviment ha de ser ≥ 1 m, mesurat per la part més baixa de l'indicador.

2.- CONDICIONS DEL PROCÉS D'EXECUCIÓ

No s'han de produir danys a la pintura, ni bonys a la planxa durant el procés de fixació.

No s'ha de foradar la planxa per fixar-la. S'han d'utilitzar els forats existents.

Els elements auxiliars de fixació han de complir les característiques indicades en les normes UNE 135312 i UNE 135314.

3.- UNITAT I CRITERIS D'AMIDAMENT

PLAQUES AMB SENYALS DE PERILL, PRECEPTIVES, DE REGULACIÓ, D'INFORMACIÓ I COMPLEMENTÀRIES, I CAIXETINS DE RUTA:

Unitat de quantitat realment col·locada a l'obra segons les especificacions de la DT, i aprovada per la DF.

4.- NORMATIVA DE COMPLIMENT OBLIGATORI

VIALS PÚBLICS:

*Orden de 6 de febrero de 1976 por la que se aprueba el Pliego de prescripciones técnicas generales para obras de carreteras y puentes (PG 3/75)

*Orden FOM/2523/2014, de 12 de diciembre, por la que se actualizan determinados artículos del pliego de prescripciones técnicas generales para obras de carreteras y puentes, relativos a materiales básicos, a firmes y pavimentos, y a señalización, balizamiento y sistemas de contención de vehículos.

Orden FOM/534/2014, de 20 de marzo, por la que se aprueba la norma 8.1-IC señalización vertical de la Instrucción de Carreteras.

VIALS PRIVATS:

No hi ha normativa de compliment obligatori.

5.- CONDICIONS DE CONTROL D'EXECUCIÓ I DE L'OBRA ACABADA

OPERACIONS DE CONTROL:

- Comprovació topogràfica de la situació i col·locació de tots els senyals.
- Inspecció visual de l'estat general dels senyals i la seva visibilitat.
- Per a cada senyal i cartell seleccionat:
 - Determinació de les característiques fotomètriques (coeficient de retrorreflexió) i colorimètriques (coordenades cromàtiques i factor de luminància) en la zona retrorreflectant cada 20 unitats.
 - Determinació de les característiques colorimètriques en la zona no retrorreflectant.

CRITERIS DE PRESA DE MOSTRES:

- Els controls es realitzaran segons les indicacions de la DF.
- El nombre de senyals i cartells seleccionats per a controlar, respondrà als criteris indicats en l'apartat de control de materials (S).

INTERPRETACIÓ DE RESULTATS I ACTUACIONS EN CAS D'INCOMPLIMENT:

- Els criteris d'acceptació i rebuig per a un lot de senyals o cartells del mateix tipus, es corresponen als indicats en l'apartat de control de materials (nivell 4,0).
- Correcció de les irregularitats observades a càrrec del contractista.

PB PROTECCIONS I SENYALITZACIÓ

PBB SENYALITZACIÓ VERTICAL

PBB1 SENYALS DE PERILL, PERCEPTIUS I DE REGULACIÓ

PBB1- SENYALS DE PERILL, PERCEPTIUS I DE REGULACIÓ

0.- ELEMENTS QUE CONTEMPLA EL PLEC

PBB1-U01N, PBB1-BSBN.

1.- DEFINICIÓ I CONDICIONS DE LES PARTIDES D'OBRA EXECUTADES

Elements per a senyalització vertical de vials fixats al seu suport.
S'han considerat els elements següents:

- Plaques amb senyals de perill, preceptives i de regulació

. PLEC DE PRESCRIPCIONS TÈCNIQUES PARTICULARS

S'han considerat els llocs de col·locació següents:

- Vials públics
- Vials d'ús privat
- L'execució de la unitat d'obra inclou les operacions següents:
 - Replanteig
 - Fixació del senyal al suport
 - Comprovació de la visibilitat del senyal
 - Correcció de la posició si fos necessària

CONDICIONS GENERALS:

L'element ha d'estar fixat al suport, a la posició indicada a la DT, amb les modificacions introduïdes al replanteig previ, aprovades per la DF.
Ha de resistir un esforç d'1 kN aplicats al seu centre de gravetat, sense que es produeixin variacions de la seva orientació.
S'ha de situar en un pla vertical, perpendicular a l'eix de la calçada.
Toleràncies d'execució:

- Verticalitat: $\pm 1^\circ$

VIALS PÚBLICS:

Ha de ser visible des d'una distància de 70 m o des de la zona de parada d'un automòbil, tot i que hi hagi un camió situat per davant a 25 m.
Aquesta visibilitat s'ha de mantenir de nit, amb les llums curtes.
Distància a la calçada: ≥ 50 cm

PLAQUES AMB SENYALS DE PERILL, PRECEPTIVES, DE REGULACIÓ I D'INFORMACIÓ I RÈTOLS:

La distància al pla del paviment ha de ser ≥ 1 m, mesurat per la part més baixa de l'indicador.

2.- CONDICIONS DEL PROCÉS D'EXECUCIÓ

No s'han de produir danys a la pintura, ni bonys a la planxa durant el procés de fixació.
No s'ha de foradar la planxa per fixar-la. S'han d'utilitzar els forats existents.
Els elements auxiliars de fixació han de complir les característiques indicades en les normes UNE 135312 i UNE 135314.

3.- UNITAT I CRITERIS D'AMIDAMENT

PLAQUES AMB SENYALS DE PERILL, PRECEPTIVES, DE REGULACIÓ, D'INFORMACIÓ I COMPLEMENTÀRIES, I CAIXETINS DE RUTA:
Unitat de quantitat realment col·locada a l'obra segons les especificacions de la DT, i aprovada per la DF.

4.- NORMATIVA DE COMPLIMENT OBLIGATORI

VIALS PÚBLICS:

*Orden de 6 de febrero de 1976 por la que se aprueba el Pliego de prescripciones técnicas generales para obras de carreteras y puentes (PG 3/75)

*Orden FOM/2523/2014, de 12 de diciembre, por la que se actualizan determinados artículos del pliego de prescripciones técnicas generales para obras de carreteras y puentes, relativos a materiales básicos, a firmes y pavimentos, y a señalización, balizamiento y sistemas de contención de vehículos.

Orden FOM/534/2014, de 20 de marzo, por la que se aprueba la norma 8.1-IC señalización vertical de la Instrucción de Carreteras.

VIALS PRIVATS:

No hi ha normativa de compliment obligatori.

5.- CONDICIONS DE CONTROL D'EXECUCIÓ I DE L'OBRA ACABADA

OPERACIONS DE CONTROL:

-

Comprovació topogràfica de la situació i col·locació de tots els senyals.

-

Inspecció visual de l'estat general dels senyals i la seva visibilitat.

-

Per a cada senyal i cartell seleccionat:

-

Determinació de les característiques fotomètriques (coeficient de retrorreflexió) i colorimètriques (coordenades cromàtiques i factor de luminància) en la zona retrorreflectant cada 20 unitats.

-

Determinació de les característiques colorimètriques en la zona no retrorreflectant.

CRITERIS DE PRESA DE MOSTRES:

-

Els controls es realitzaran segons les indicacions de la DF.

-

El nombre de senyals i cartells seleccionats per a controlar, respondrà als criteris indicats en l'apartat de control de materials (S).

INTERPRETACIÓ DE RESULTATS I ACTUACIONS EN CAS D'INCOMPLIMENT:

-

Els criteris d'acceptació i rebuig per a un lot de senyals o cartells del mateix tipus, es corresponen als indicats en l'apartat de control de materials (nivell 4,0).

Correcció de les irregularitats observades a càrrec del contractista.

. PLEC DE PRESCRIPCIONS TÈCNIQUES PARTICULARS

PB PROTECCIONS I SENYALITZACIÓ

PBB SENYALITZACIÓ VERTICAL

PBBB- SENYAL INFORMATIU, COL·LOCAT

0.- ELEMENTS QUE CONTEMPLA EL PLEC

PBBB-DVJX.

1.- DEFINICIÓ I CONDICIONS DE LES PARTIDES D'OBRA EXECUTADES

Elements per a senyalització vertical de vials fixats al seu suport.

S'han considerat els elements següents:

- Plaques amb senyals d'informació

S'han considerat els llocs de col·locació següents:

- Vials públics

- Vials d'ús privat

En actuacions de reparació, s'han considerat els graus de dificultat següents:

- Grau de dificultat associat a la mobilitat en l'actuació: - Sense dificultat de mobilitat: actuacions en què hi ha una interferència pròpia de l'entorn on es desenvolupen. - Amb dificultat de mobilitat: actuacions en entorns amb

dificultat de mobilitat i/o amb el material aplegat lluny de la zona de treball: - Actuacions amb dificultat

d'accessibilitat, per la poca mobilitat de la maquinària, per l'elevada presència de guals particulars i passos de vianants, per la impossibilitat d'ubicar una plataforma de treball lateral, per la impossibilitat d'ocupació de la calçada per fer l'aplec de materials que impliqui fer l'actuació per fases per tal de mantenir el pas de vianants i/o per estar en una zona amb tràfic rodat important - Actuacions en les què els materials estan aplegats lluny de la zona de treball per manca d'espai en la proximitat d'on s'executen les tasques.

- Grau de dificultat associat a l'àmbit de l'actuació en funció de l'amplària de la vorera, calçada o plataforma única

- Grau de dificultat associat a la presència d'elements externs a l'actuació: - Sense afectació per serveis o elements de mobiliari urbà: actuacions sense serveis (canalitzacions d'aigua, semàfors, enllumenat, etc.) ni elements urbans de grans dimensions (marquesines, mòduls d'aparcament de bicicletes, etc.) que interfereixin (o que puguin interferir) en les tasques - Amb afectació per serveis o elements de mobiliari urbà: actuacions amb serveis (canalitzacions d'aigua, semàfors, enllumenat, etc.) o elements urbans de grans dimensions (marquesines, mòduls d'aparcament de bicicletes, etc) que interfereixen en les tasques.

- Grau de dificultat associat a l'abast de l'actuació

L'execució de la unitat d'obra inclou les operacions següents:

- Replanteig

- Fixació del senyal al suport

- Comprovació de la visibilitat del senyal

- Correcció de la posició si fos necessària

CONDICIONS GENERALS:

L'element ha d'estar fixat al suport, a la posició indicada a la DT, amb les modificacions introduïdes al replanteig previ, aprovades per la DF.

Ha de resistir un esforç d'1 kN aplicats al seu centre de gravetat, sense que es produeixin variacions de la seva orientació.

S'ha de situar en un pla vertical, perpendicular a l'eix de la calçada.

Toleràncies d'execució:

- Verticalitat: $\pm 1^\circ$

VIALS PÚBLICS:

Ha de ser visible des d'una distància de 70 m o des de la zona de parada d'un automòbil, tot i que hi hagi un camió situat per davant a 25 m.

Aquesta visibilitat s'ha de mantenir de nit, amb les llums curtes.

Distància a la calçada: ≥ 50 cm

PLAQUES AMB SENYALS DE PERILL, PRECEPTIVES, DE REGULACIÓ I D'INFORMACIÓ I RÈTOLS:

La distància al pla del paviment ha de ser ≥ 1 m, mesurat per la part més baixa de l'indicador.

2.- CONDICIONS DEL PROCÉS D'EXECUCIÓ

No s'han de produir danys a la pintura, ni bonys a la planxa durant el procés de fixació.

No s'ha de foradar la planxa per fixar-la. S'han d'utilitzar els forats existents.

Els elements auxiliars de fixació han de complir les característiques indicades en les normes UNE 135312 i UNE 135314.

3.- UNITAT I CRITERI D'AMIDAMENT

PLAQUES AMB SENYALS DE PERILL, PRECEPTIVES, DE REGULACIÓ, D'INFORMACIÓ I COMPLEMENTÀRIES, I CAIXETINS DE RUTA:

Unitat de quantitat realment col·locada a l'obra segons les especificacions de la DT, i aprovada per la DF.

4.- NORMATIVA DE COMPLIMENT OBLIGATORI

VIALS PÚBLICS:

* Orden de 6 de febrero de 1976 por la que se aprueba el Pliego de Prescripciones Técnicas Generales para Obras de Carreteras y Puentes (PG-3).

* Orden FOM/2523/2014, de 12 de diciembre, por la que se actualizan determinados artículos del Pliego de Prescripciones Técnicas Generales para Obras de Carreteras y Puentes, relativos a materiales básicos, a firmes y pavimentos, y a señalización, balizamiento y sistemas de contención de vehículos (PG-3).

Orden FOM/534/2014, de 20 de marzo, por la que se aprueba la norma 8.1-IC señalización vertical de la Instrucción de Carreteras.

VIALS PRIVATS:

No hi ha normativa de compliment obligatori.

5.- CONDICIONS DE CONTROL D'EXECUCIÓ I DE L'OBRA ACABADA

OPERACIONS DE CONTROL:

- Comprovació topogràfica de la situació i col·locació de tots els senyals.

- Inspecció visual de l'estat general dels senyals i la seva visibilitat.

- Per a cada senyal i cartell seleccionat: - Determinació de les característiques fotomètriques (coeficient de retrorreflexió) i colorimètriques (coordenades cromàtiques i factor de luminància) en la zona retrorreflectant cada 20 unitats. - Determinació de les característiques colorimètriques en la zona no retrorreflectant.

CRITERIS DE PRESA DE MOSTRES:

- Els controls es realitzaran segons les indicacions de la DF.

- El nombre de senyals i cartells seleccionats per a controlar, respondrà als criteris indicats en l'apartat de control de materials (S).

INTERPRETACIÓ DE RESULTATS I ACTUACIONS EN CAS D'INCOMPLIMENT:

- Els criteris d'acceptació i rebuig per a un lot de senyals o cartells del mateix tipus, es corresponen als indicats en l'apartat de control de materials (nivell 4,0).

Correcció de les irregularitats observades a càrrec del contractista.

PB PROTECCIONS I SENYALITZACIÓ

PBB SENYALITZACIÓ VERTICAL

PBBE- SENYAL D'ORIENTACIÓ O SITUACIÓ, COL·LOCAT

0.- ELEMENTS QUE CONTEMPLA EL PLEC

PBBE-DUEM.

1.- DEFINICIÓ I CONDICIONS DE LES PARTIDES D'OBRA EXECUTADES

Elements per a senyalització vertical de vials fixats al seu suport.

S'han considerat els elements següents:

- Plaques amb senyals d'informació

S'han considerat els llocs de col·locació següents:

- Vials públics

- Vials d'ús privat

En actuacions de reparació, s'han considerat els graus de dificultat següents:

- Grau de dificultat associat a la mobilitat en l'actuació: - Sense dificultat de mobilitat: actuacions en què hi ha una interferència pròpia de l'entorn on es desenvolupen. - Amb dificultat de mobilitat: actuacions en entorns amb

dificultat de mobilitat i/o amb el material aplegat lluny de la zona de treball: - Actuacions amb dificultat

d'accessibilitat, per la poca mobilitat de la maquinària, per l'elevada presència de guals particulars i passos de vianants, per la impossibilitat d'ubicar una plataforma de treball lateral, per la impossibilitat d'ocupació de la calçada per fer l'aplec de materials que impliqui fer l'actuació per fases per tal de mantenir el pas de vianants i/o per estar en una zona amb tràfic rodat important - Actuacions en les què els materials estan aplegats lluny de la zona de treball per manca d'espai en la proximitat d'on s'executen les tasques.

- Grau de dificultat associat a l'àmbit de l'actuació en funció de l'amplària de la vorera, calçada o plataforma única

- Grau de dificultat associat a la presència d'elements externs a l'actuació: - Sense afectació per serveis o elements de mobiliari urbà: actuacions sense serveis (canalitzacions d'aigua, semàfors, enllumenat, etc.) ni elements urbans de grans dimensions (marquesines, mòduls d'aparcament de bicicletes, etc.) que interfereixin (o que puguin interferir) en les tasques - Amb afectació per serveis o elements de mobiliari urbà: actuacions amb serveis (canalitzacions d'aigua, semàfors, enllumenat, etc.) o elements urbans de grans dimensions (marquesines, mòduls d'aparcament de bicicletes, etc) que interfereixen en les tasques.

- Grau de dificultat associat a l'abast de l'actuació

L'execució de la unitat d'obra inclou les operacions següents:

- Replanteig

- Fixació del senyal al suport

- Comprovació de la visibilitat del senyal

- Correcció de la posició si fos necessària

CONDICIONS GENERALS:

L'element ha d'estar fixat al suport, a la posició indicada a la DT, amb les modificacions introduïdes al replanteig previ, aprovades per la DF.

Ha de resistir un esforç d'1 kN aplicats al seu centre de gravetat, sense que es produeixin variacions de la seva orientació.

S'ha de situar en un pla vertical, perpendicular a l'eix de la calçada.

Toleràncies d'execució:

- Verticalitat: $\pm 1^\circ$

VIALS PÚBLICS:

Ha de ser visible des d'una distància de 70 m o des de la zona de parada d'un automòbil, tot i que hi hagi un camió situat per davant a 25 m.

Aquesta visibilitat s'ha de mantenir de nit, amb les llums curtes.

Distància a la calçada: ≥ 50 cm

PLAQUES AMB SENYALS DE PERILL, PRECEPTIVES, DE REGULACIÓ I D'INFORMACIÓ I RÈTOLS:

La distància al pla del paviment ha de ser ≥ 1 m, mesurat per la part més baixa de l'indicador.

2.- CONDICIONS DEL PROCÉS D'EXECUCIÓ

No s'han de produir danys a la pintura, ni bonys a la planxa durant el procés de fixació.

No s'ha de foradar la planxa per fixar-la. S'han d'utilitzar els forats existents.

Els elements auxiliars de fixació han de complir les característiques indicades en les normes UNE 135312 i UNE 135314.

3.- UNITAT I CRITERI D'AMIDAMENT

PLAQUES AMB SENYALS DE PERILL, PRECEPTIVES, DE REGULACIÓ, D'INFORMACIÓ I COMPLEMENTÀRIES, I CAIXETINS DE RUTA:

Unitat de quantitat realment col·locada a l'obra segons les especificacions de la DT, i aprovada per la DF.

4.- NORMATIVA DE COMPLIMENT OBLIGATORI

VIALS PÚBLICS:

* Orden de 6 de febrero de 1976 por la que se aprueba el Pliego de Prescripciones Técnicas Generales para Obras de Carreteras y Puentes (PG-3).

* Orden FOM/2523/2014, de 12 de diciembre, por la que se actualizan determinados artículos del Pliego de Prescripciones Técnicas Generales para Obras de Carreteras y Puentes, relativos a materiales básicos, a firmes y pavimentos, y a señalización, balizamiento y sistemas de contención de vehículos (PG-3).

Orden FOM/534/2014, de 20 de marzo, por la que se aprueba la norma 8.1-IC señalización vertical de la Instrucción de Carreteras.

VIALS PRIVATS:

No hi ha normativa de compliment obligatori.

5.- CONDICIONS DE CONTROL D'EXECUCIÓ I DE L'OBRA ACABADA

OPERACIONS DE CONTROL:

- Comprovació topogràfica de la situació i col·locació de tots els senyals.

- Inspecció visual de l'estat general dels senyals i la seva visibilitat.

- Per a cada senyal i cartell seleccionat: - Determinació de les característiques fotomètriques (coeficient de retrorreflexió) i colorimètriques (coordenades cromàtiques i factor de luminància) en la zona retrorreflectant cada 20 unitats. - Determinació de les característiques colorimètriques en la zona no retrorreflectant.

CRITERIS DE PRESA DE MOSTRES:

- Els controls es realitzaran segons les indicacions de la DF.

- El nombre de senyals i cartells seleccionats per a controlar, respondrà als criteris indicats en l'apartat de control de materials (S).

INTERPRETACIÓ DE RESULTATS I ACTUACIONS EN CAS D'INCOMPLIMENT:

- Els criteris d'acceptació i rebuig per a un lot de senyals o cartells del mateix tipus, es corresponen als indicats en l'apartat de control de materials (nivell 4,0).

Correcció de les irregularitats observades a càrrec del contractista.

PB PROTECCIONS I SENYALITZACIÓ

PBB SENYALITZACIÓ VERTICAL

PBBF- SENYAL DE PERILL DE FORMA CIRCULAR, COL·LOCAT

0.- ELEMENTS QUE CONTEMPLA EL PLEC

PBBF-DUK3.

1.- DEFINICIÓ I CONDICIONS DE LES PARTIDES D'OBRA EXECUTADES

Elements per a senyalització vertical de vials fixats al seu suport.

S'han considerat els elements següents:

- Plaques amb senyals de perill, preceptives i de regulació

S'han considerat els llocs de col·locació següents:

- Vials públics

- Vials d'ús privat

En actuacions de reparació, s'han considerat els graus de dificultat següents:

- Grau de dificultat associat a la mobilitat en l'actuació: - Sense dificultat de mobilitat: actuacions en què hi ha una interferència pròpia de l'entorn on es desenvolupen. - Amb dificultat de mobilitat: actuacions en entorns amb dificultat de mobilitat i/o amb el material aplegat lluny de la zona de treball: - Actuacions amb dificultat

d'accessibilitat, per la poca mobilitat de la maquinària, per l'elevada presència de guais particulars i passos de vianants, per la impossibilitat d'ubicar una plataforma de treball lateral, per la impossibilitat d'ocupació de la calçada per fer l'aplec de materials que impliqui fer l'actuació per fases per tal de mantenir el pas de vianants i/o per estar en una zona amb tràfic rodat important - Actuacions en les què els materials estan aplegats lluny de la zona de treball per manca d'espai en la proximitat d'on s'executen les tasques.

- Grau de dificultat associat a l'àmbit de l'actuació en funció de l'amplària de la vorera, calçada o plataforma única

- Grau de dificultat associat a la presència d'elements externs a l'actuació: - Sense afectació per serveis o elements de mobiliari urbà: actuacions sense serveis (canalitzacions d'aigua, semàfors, enllumenat, etc.) ni elements urbans de grans dimensions (marquesines, mòduls d'aparcament de bicicletes, etc.) que interfereixin (o que puguin interferir) en les tasques - Amb afectació per serveis o elements de mobiliari urbà: actuacions amb serveis (canalitzacions d'aigua, semàfors, enllumenat, etc.) o elements urbans de grans dimensions (marquesines, mòduls d'aparcament de bicicletes, etc) que interfereixen en les tasques.

- Grau de dificultat associat a l'abast de l'actuació

L'execució de la unitat d'obra inclou les operacions següents:

- Replanteig

- Fixació del senyal al suport

- Comprovació de la visibilitat del senyal

- Correcció de la posició si fos necessària

CONDICIONS GENERALS:

L'element ha d'estar fixat al suport, a la posició indicada a la DT, amb les modificacions introduïdes al replanteig previ, aprovades per la DF.

Ha de resistir un esforç d'1 kN aplicats al seu centre de gravetat, sense que es produeixin variacions de la seva orientació.

S'ha de situar en un pla vertical, perpendicular a l'eix de la calçada.

Toleràncies d'execució:

- Verticalitat: $\pm 1^\circ$

VIALS PÚBLICS:

Ha de ser visible des d'una distància de 70 m o des de la zona de parada d'un automòbil, tot i que hi hagi un camió situat per davant a 25 m.

Aquesta visibilitat s'ha de mantenir de nit, amb les llums curtes.

Distància a la calçada: ≥ 50 cm

PLAQUES AMB SENYALS DE PERILL, PRECEPTIVES, DE REGULACIÓ I D'INFORMACIÓ I RÈTOLS:

La distància al pla del paviment ha de ser ≥ 1 m, mesurat per la part més baixa de l'indicador.

2.- CONDICIONS DEL PROCÉS D'EXECUCIÓ

No s'han de produir danys a la pintura, ni bonys a la planxa durant el procés de fixació.

No s'ha de foradar la planxa per fixar-la. S'han d'utilitzar els forats existents.

Els elements auxiliars de fixació han de complir les característiques indicades en les normes UNE 135312 i UNE 135314.

3.- UNITAT I CRITERI D'AMIDAMENT

PLAQUES AMB SENYALS DE PERILL, PRECEPTIVES, DE REGULACIÓ, D'INFORMACIÓ I COMPLEMENTÀRIES, I CAIXETINS DE RUTA:

Unitat de quantitat realment col·locada a l'obra segons les especificacions de la DT, i aprovada per la DF.

4.- NORMATIVA DE COMPLIMENT OBLIGATORI

VIALS PÚBLICS:

* Orden de 6 de febrero de 1976 por la que se aprueba el Pliego de Prescripciones Técnicas Generales para Obras de Carreteras y Puentes (PG-3).

* Orden FOM/2523/2014, de 12 de diciembre, por la que se actualizan determinados artículos del Pliego de Prescripciones Técnicas Generales para Obras de Carreteras y Puentes, relativos a materiales básicos, a firmes y pavimentos, y a señalización, balizamiento y sistemas de contención de vehículos (PG-3).

Orden FOM/534/2014, de 20 de marzo, por la que se aprueba la norma 8.1-IC señalización vertical de la Instrucción de Carreteras.

VIALS PRIVATS:

No hi ha normativa de compliment obligatori.

5.- CONDICIONS DE CONTROL D'EXECUCIÓ I DE L'OBRA ACABADA

OPERACIONS DE CONTROL:

- Comprovació topogràfica de la situació i col·locació de tots els senyals.

- Inspecció visual de l'estat general dels senyals i la seva visibilitat.

- Per a cada senyal i cartell seleccionat: - Determinació de les característiques fotomètriques (coeficient de retrorreflexió) i colorimètriques (coordenades cromàtiques i factor de luminància) en la zona retrorreflectant cada 20 unitats. - Determinació de les característiques colorimètriques en la zona no retrorreflectant.

CRITERIS DE PRESA DE MOSTRES:

- Els controls es realitzaran segons les indicacions de la DF.

- El nombre de senyals i cartells seleccionats per a controlar, respondrà als criteris indicats en l'apartat de control de materials (S).

INTERPRETACIÓ DE RESULTATS I ACTUACIONS EN CAS D'INCOMPLIMENT:

- Els criteris d'acceptació i rebuig per a un lot de senyals o cartells del mateix tipus, es corresponen als indicats en l'apartat de control de materials (nivell 4,0).

Correcció de les irregularitats observades a càrrec del contractista.

PB PROTECCIONS I SENYALITZACIÓ

PBB SENYALITZACIÓ VERTICAL

PBBH- SENYAL DE PERILL DE FORMA TRIANGULAR, COL·LOCAT

0.- ELEMENTS QUE CONTEMPLA EL PLEC

PBBH-DVF7, PBBH-DVFR.

1.- DEFINICIÓ I CONDICIONS DE LES PARTIDES D'OBRA EXECUTADES

Elements per a senyalització vertical de vials fixats al seu suport.

S'han considerat els elements següents:

- Plaques amb senyals de perill, preceptives i de regulació

S'han considerat els llocs de col·locació següents:

- Vials públics

- Vials d'ús privat

En actuacions de reparació, s'han considerat els graus de dificultat següents:

- Grau de dificultat associat a la mobilitat en l'actuació: - Sense dificultat de mobilitat: actuacions en què hi ha una interferència pròpia de l'entorn on es desenvolupen. - Amb dificultat de mobilitat: actuacions en entorns amb dificultat de mobilitat i/o amb el material aplegat lluny de la zona de treball: - Actuacions amb dificultat

d'accessibilitat, per la poca mobilitat de la maquinària, per l'elevada presència de guals particulars i passos de vianants, per la impossibilitat d'ubicar una plataforma de treball lateral, per la impossibilitat d'ocupació de la calçada per fer l'aplec de materials que impliqui fer l'actuació per fases per tal de mantenir el pas de vianants i/o per estar en una zona amb tràfic rodat important - Actuacions en les què els materials estan aplegats lluny de la zona de treball per manca d'espai en la proximitat d'on s'executen les tasques.

- Grau de dificultat associat a l'àmbit de l'actuació en funció de l'amplària de la vorera, calçada o plataforma única

- Grau de dificultat associat a la presència d'elements externs a l'actuació: - Sense afectació per serveis o elements de mobiliari urbà: actuacions sense serveis (canalitzacions d'aigua, semàfors, enllumenat, etc.) ni elements urbans de grans dimensions (marquesines, mòduls d'aparcament de bicicletes, etc.) que interfereixin (o que puguin interferir) en les tasques - Amb afectació per serveis o elements de mobiliari urbà: actuacions amb serveis (canalitzacions d'aigua, semàfors, enllumenat, etc.) o elements urbans de grans dimensions (marquesines, mòduls d'aparcament de bicicletes, etc) que interfereixen en les tasques.

- Grau de dificultat associat a l'abast de l'actuació

L'execució de la unitat d'obra inclou les operacions següents:

- Replanteig

- Fixació del senyal al suport

- Comprovació de la visibilitat del senyal

- Correcció de la posició si fos necessària

CONDICIONS GENERALS:

L'element ha d'estar fixat al suport, a la posició indicada a la DT, amb les modificacions introduïdes al replanteig previ, aprovades per la DF.

Ha de resistir un esforç d'1 kN aplicats al seu centre de gravetat, sense que es produeixin variacions de la seva orientació.

S'ha de situar en un pla vertical, perpendicular a l'eix de la calçada.

Toleràncies d'execució:

- Verticalitat: $\pm 1^\circ$

VIALS PÚBLICS:

Ha de ser visible des d'una distància de 70 m o des de la zona de parada d'un automòbil, tot i que hi hagi un camió situat per davant a 25 m.

Aquesta visibilitat s'ha de mantenir de nit, amb les llums curtes.

Distància a la calçada: ≥ 50 cm

PLAQUES AMB SENYALS DE PERILL, PRECEPTIVES, DE REGULACIÓ I D'INFORMACIÓ I RÈTOLS:

La distància al pla del paviment ha de ser ≥ 1 m, mesurat per la part més baixa de l'indicador.

2.- CONDICIONS DEL PROCÉS D'EXECUCIÓ

No s'han de produir danys a la pintura, ni bonys a la planxa durant el procés de fixació.

No s'ha de foradar la planxa per fixar-la. S'han d'utilitzar els forats existents.

Els elements auxiliars de fixació han de complir les característiques indicades en les normes UNE 135312 i UNE 135314.

3.- UNITAT I CRITERI D'AMIDAMENT

PLAQUES AMB SENYALS DE PERILL, PRECEPTIVES, DE REGULACIÓ, D'INFORMACIÓ I COMPLEMENTÀRIES, I CAIXETINS DE RUTA:

Unitat de quantitat realment col·locada a l'obra segons les especificacions de la DT, i aprovada per la DF.

4.- NORMATIVA DE COMPLIMENT OBLIGATORI

VIALS PÚBLICS:

* Orden de 6 de febrero de 1976 por la que se aprueba el Pliego de Prescripciones Técnicas Generales para Obras de Carreteras y Puentes (PG-3).

* Orden FOM/2523/2014, de 12 de diciembre, por la que se actualizan determinados artículos del Pliego de Prescripciones Técnicas Generales para Obras de Carreteras y Puentes, relativos a materiales básicos, a firmes y pavimentos, y a señalización, balizamiento y sistemas de contención de vehículos (PG-3).

Orden FOM/534/2014, de 20 de marzo, por la que se aprueba la norma 8.1-IC señalización vertical de la Instrucción de Carreteras.

VIALS PRIVATS:

No hi ha normativa de compliment obligatori.

5.- CONDICIONS DE CONTROL D'EXECUCIÓ I DE L'OBRA ACABADA

OPERACIONS DE CONTROL:

- Comprovació topogràfica de la situació i col·locació de tots els senyals.

- Inspecció visual de l'estat general dels senyals i la seva visibilitat.

- Per a cada senyal i cartell seleccionat: - Determinació de les característiques fotomètriques (coeficient de retrorreflexió) i colorimètriques (coordenades cromàtiques i factor de luminància) en la zona retrorreflectant cada 20 unitats. - Determinació de les característiques colorimètriques en la zona no retrorreflectant.

CRITERIS DE PRESA DE MOSTRES:

- Els controls es realitzaran segons les indicacions de la DF.

- El nombre de senyals i cartells seleccionats per a controlar, respondrà als criteris indicats en l'apartat de control de materials (S).

INTERPRETACIÓ DE RESULTATS I ACTUACIONS EN CAS D'INCOMPLIMENT:

- Els criteris d'acceptació i rebuig per a un lot de senyals o cartells del mateix tipus, es corresponen als indicats en l'apartat de control de materials (nivell 4,0).

Correcció de les irregularitats observades a càrrec del contractista.

PB PROTECCIONS I SENYALITZACIÓ

PBB SENYALITZACIÓ VERTICAL

PBBM- SUPORT PER A SENYALITZACIÓ VERTICAL, COL·LOCAT

0.- ELEMENTS QUE CONTEMPLA EL PLEC

PBBM-4IMH.

1.- DEFINICIÓ I CONDICIONS DE LES PARTIDES D'OBRA EXECUTADES

Suports per a senyalització vertical col·locats en la seva posició definitiva.

S'han considerat els tipus de col·locació següents:

- Col·locat clavat a terra
- Col·locat formigonat a terra
- Col·locat soldat.

En actuacions de reparació, s'han considerat els graus de dificultat següents:

- Grau de dificultat associat a la mobilitat en l'actuació: - Sense dificultat de mobilitat: actuacions en què hi ha una interferència pròpia de l'entorn on es desenvolupen. - Amb dificultat de mobilitat: actuacions en entorns amb dificultat de mobilitat i/o amb el material aplegat lluny de la zona de treball: - Actuacions amb dificultat d'accessibilitat, per la poca mobilitat de la maquinària, per l'elevada presència de guals particulars i passos de vianants, per la impossibilitat d'ubicar una plataforma de treball lateral, per la impossibilitat d'ocupació de la calçada per fer l'aplec de materials que impliqui fer l'actuació per fases per tal de mantenir el pas de vianants i/o per estar en una zona amb tràfic rodat important - Actuacions en les què els materials estan aplegats lluny de la zona de treball per manca d'espai en la proximitat d'on s'executen les tasques.

- Grau de dificultat associat a l'àmbit de l'actuació en funció de l'amplària de la vorera, calçada o plataforma única

- Grau de dificultat associat a la presència d'elements externs a l'actuació: - Sense afectació per serveis o elements de mobiliari urbà: actuacions sense serveis (canalitzacions d'aigua, semàfors, enllumenat, etc.) ni elements urbans de grans dimensions (marquesines, mòduls d'aparcament de bicicletes, etc.) que interfereixin (o que puguin interferir) en les tasques - Amb afectació per serveis o elements de mobiliari urbà: actuacions amb serveis (canalitzacions d'aigua, semàfors, enllumenat, etc.) o elements urbans de grans dimensions (marquesines, mòduls d'aparcament de bicicletes, etc) que interfereixen en les tasques.

- Grau de dificultat associat a l'abast de l'actuació

L'execució de la unitat d'obra inclou les operacions següents:

Col·locat clavat:

- Replanteig
- Clavat del suport

Col·locat formigonat:

- Replanteig
- Preparació del forat o encofrat del dau
- Col·locació del suport i apuntament
- Formigonat del dau
- Retirada de l'apuntament provisional

Col·locat soldat:

- Replanteig
- Soldat a la placa base

. PLEC DE PRESCRIPCIONS TÈCNIQUES PARTICULARS

CONDICIONS GENERALS:

El suport ha de restar vertical, a la posició indicada a la DT, amb les correccions de replanteig aprovades per la DF. Ha de sobresortir del terreny una alçada suficient per tal que el senyal o rètol que li correspongui estigui a una alçada mínima d'un metre respecte a la rasant del paviment, excepte en el cas de pòrtics en que l'alçada mínima ha de ser l'especificada com a gàlib a la DT o, en el seu defecte, la que indiqui la DF.

En el cas de perfils buits, l'extrem del tub que quedi exposat a la intempèrie, un cop instal·lat, ha de quedar tancat de manera que s'impedeixi l'entrada d'agents agressius en el interior. La tapa ha de ser d'acer i ha de quedar soldada en tot el seu perímetre, abans del galvanitzat.

La distància del suport a la part exterior de la calçada ha de ser tal que el senyal o rètol que li correspongui restin separats amb més de 50 cm de la part exterior de la calçada.

L'ancoratge del suport ha de ser suficient per resistir una empenta d'1 kN aplicats al centre de gravetat de la senyal o rètol que li correspongui i una pressió de vent de 2 kN/m².

Les perforacions del suport per a l'ancoratge del senyal o rètol corresponent han de restar a la posició correcta.

Tots els elements de fixació han de quedar protegits de la corrosió.

Els suports amb corredissa telescòpica, han de permetre substituir, afegir o treure els mòduls fàcilment, sense produir esforços al conjunt.

En els suports d'alumini, l'ancoratge al fonament de formigó ha de ser amb quatre espàrrecs de diàmetre no inferior a 20 mm. La fixació del suport al formigó ha de ser amb brides d'ancoratge galvanitzades i cargols d'alumini.

El sistema de fixació ha de permetre una substitució ràpida i fàcil del suport.

Toleràncies d'execució:

- Replanteig: ± 5 cm
- Alçària: + 5 cm, - 0 cm
- Verticalitat: $\pm 1^\circ$

COL·LOCAT CLAVAT:

Els suports han d'estar clavats en terrenys naturals, amb les característiques previstes a la DT.

COL·LOCAT FORMIGONAT:

La resistència característica del formigó es comprovarà d'acord amb l'article 57 del CODI ESTRUCTURAL.

El formigó del dau de suport no ha de tenir buits, ni elements que disminueixin la seva secció.

No es poden donar cops ni produir vibracions als suports fins que el formigó assoleixi una resistència de 3 N/mm².

Fondària d'ancoratge: > 40 cm

Resistència estimada a la compressió del formigó als 28 dies (Fest): $\geq 0,9 \times f_{ck}$ N/mm²

Grandària mínima del dau de formigó: 40 x 40 x 40 cm

Recobriment del suport: ≥ 10 cm

COL·LOCAT SOLDAT:

El cordó de soldadura ha de ser continu a la base del perfil.

Les soldadures no han de tenir defectes que constitueixin seqüència en una longitud superior a 10 mm.

La zona del suport afectada per la soldadura ha d'estar pintada amb pintura de zinc.

La garantia mínima dels elements constituents de les barreres de seguretat que no hagin estat objecte d'arrencada, trencament o deformació per l'acció del trànsit, fabricats i instal·lats amb caràcter permanent i conservats regularment segons instruccions del fabricant, serà de 3 anys comptats des de la data de fabricació, i de 2 anys i 6 mesos des de la data d'instal·lació.

2.- CONDICIONS DEL PROCÉS D'EXECUCIÓ

CONDICIONS GENERALS:

Abans de col·locar els suports s'ha de fer un replanteig del conjunt que ha d'aprovar la DF.

COL·LOCAT CLAVAT:

La màquina de clavar no ha de produir danys ni deformacions als suports.

Una vegada clavat al suport no es pot rectificar la seva posició si no és treient-lo i tornant-lo a clavar.

COL·LOCAT FORMIGONAT:

No es pot treballar amb pluja, ni amb temperatures inferiors a 5°C.

El formigó s'ha de posar a l'obra abans que comenci l'adormiment, i a una temperatura $\geq 5^\circ\text{C}$.

No s'ha de col·locar el senyal o rètol fins passades 48 h de l'abocat del formigó.

COL·LOCAT SOLDAT:

La pletina on s'ha de soldar el suport ha d'estar ancorada prèviament.

Les soldadures s'han de fer protegides de la pluja i humitats, i a una temperatura superior a 5°C.

La soldadura ha de ser elèctrica manual, per arc descobert, amb elèctrodes fusibles de qualitat estructural bàsica.

La soldadura ha de ser de qualitat 3 com a mínim, i ha de ser un cordó continu de 4 mm de gruix.

Abans de soldar s'han de netejar les superfícies a unir de greixos, òxids i pintures, i s'ha de tenir cura que quedin ben seques.

Després d'executar un cordó de soldadura i abans de començar el següent s'ha de netejar l'escòria per mitjà de piqueta i raspall.

Les soldadures s'han de fer per soldadors certificats per un organisme acreditat i qualificats segons l'UNE-EN 287-1.

L'execució dels diferents tipus de soldadures s'ha de fer d'acord amb els requisits establerts a l'apartat 10.3.4 del DB-SE A per a obres d'edificació o d'acord amb l'article 640.5.2 del PG3 per a obres d'enginyeria civil.

3.- UNITAT I CRITERI D'AMIDAMENT

m de llargària realment col·locat d'acord amb les especificacions de la DT.

4.- NORMATIVA DE COMPLIMENT OBLIGATORI

* Orden de 6 de febrero de 1976 por la que se aprueba el Pliego de Prescripciones Técnicas Generales para Obras de Carreteras y Puentes (PG-3).

* Orden FOM/2523/2014, de 12 de diciembre, por la que se actualizan determinados artículos del Pliego de Prescripciones Técnicas Generales para Obras de Carreteras y Puentes, relativos a materiales básicos, a firmes y pavimentos, y a señalización, balizamiento y sistemas de contención de vehículos (PG-3).

Orden FOM/534/2014, de 20 de marzo, por la que se aprueba la norma 8.1-IC señalización vertical de la Instrucción de Carreteras.

5.- CONDICIONS DE CONTROL D'EXECUCIÓ I DE L'OBRA ACABADA

OPERACIONS DE CONTROL:

Els punts de control més destacables són els següents:

- Comprovació manual de la resistència d'arrencada en un 10 % dels suports. Es tracta de moure manualment el suport sense observar desplaçaments a la base de fonamentació.

- Comprovació del replanteig i toleràncies d'acabat en un 10% dels suports.

CRITERIS DE PRESA DE MOSTRES:

Els controls s'han de realitzar segons les instruccions de la DF.

INTERPRETACIÓ DE RESULTATS I ACTUACIONS EN CAS D'INCOMPLIMENT:

Correcció de les irregularitats observades a càrrec del contractista.

PB PROTECCIONS I SENYALITZACIÓ

PBB SENYALITZACIÓ VERTICAL

PBBZ ELEMENTS AUXILIARS PER A SENYALITZACIÓ VERTICAL

0.- ELEMENTS QUE CONTEMPLA EL PLEC

PBBZ-UV3N.

1.- DEFINICIÓ I CONDICIONS DE LES PARTIDES D'OBRA EXECUTADES

Suports per a senyalització vertical de tub d'acer galvanitzat col·locats en la seva posició definitiva.

S'han considerat els tipus de col·locació següents:

- Col·locat clavat a terra
- Col·locat formigonat a terra
- Col·locat soldat.

L'execució de la unitat d'obra inclou les operacions següents:

Col·locat clavat:

- Replanteig
- Clavat del suport

Col·locat formigonat:

- Replanteig
- Preparació del forat o encofrat del dau
- Col·locació del suport i apuntament
- Formigonat del dau
- Retirada de l'apuntament provisional

Col·locat soldat:

- Replanteig
- Soldat a la placa base

CONDICIONS GENERALS:

El suport ha de restar vertical, a la posició indicada a la DT, amb les correccions de replanteig aprovades per la DF. Ha de sobresortir del terreny una alçada suficient per tal que el senyal o rètol que li correspongui estigui a una alçada mínima d'un metre respecte a la rasant del paviment, excepte en el cas de pòrtics en que l'alçada mínima ha de ser l'especificada com a gàlib a la DT o, en el seu defecte, la que indiqui la DF.

En el cas de perfils buits, l'extrem del tub que quedi exposat a la intempèrie, un cop instal·lat, ha de quedar tancat de manera que s'impedeixi l'entrada d'agents agressius en el interior. La tapa ha de ser d'acer i ha de quedar soldada en tot el seu perímetre, abans del galvanitzat.

La distància del suport a la part exterior de la calçada ha de ser tal que el senyal o rètol que li correspongui restin separats amb més de 50 cm de la part exterior de la calçada.

L'ancoratge del suport ha de ser suficient per resistir una empenta d'1 kN aplicats al centre de gravetat de la senyal o rètol que li correspongui i una pressió de vent de 2 kN/m².

Les perforacions del suport per a l'ancoratge del senyal o rètol corresponent han de restar a la posició correcta.

Tots els elements de fixació han de quedar protegits de la corrosió.

Els suports amb corredissa telescòpica, han de permetre substituir, afegir o treure els mòduls fàcilment, sense produir esforços al conjunt.

En els suports d'alumini, l'ancoratge al fonament de formigó ha de ser amb quatre espàrrecs de diàmetre no inferior a 20 mm. La fixació del suport al formigó ha de ser amb brides d'ancoratge galvanitzades i cargols d'alumini.

El sistema de fixació ha de permetre una substitució ràpida i fàcil del suport.

Toleràncies d'execució:

- Replanteig: ± 5 cm
- Alçària: + 5 cm, - 0 cm
- Verticalitat: $\pm 1^\circ$

COL·LOCAT CLAVAT:

Els suports han d'estar clavats en terrenys naturals, amb les característiques previstes a la DT.

COL·LOCAT FORMIGONAT:

La resistència característica del formigó es comprovarà d'acord amb l'article 86 de l'EHE-08

El formigó del dau de suport no ha de tenir buits, ni elements que disminueixin la seva secció.

No es poden donar cops ni produir vibracions als suports fins que el formigó assoleixi una resistència de 3 N/mm².

Fondària d'ancoratge: > 40 cm

Resistència estimada a la compressió del formigó als 28 dies (Fest): $\geq 0,9 \times F_{ck}$ N/mm²

Grandària mínima del dau de formigó: 40 x 40 x 40 cm

Recobriment del suport: ≥ 10 cm

COL·LOCAT SOLDAT:

El cordó de soldadura ha de ser continu a la base del perfil.

Les soldadures no han de tenir defectes que constitueixin seqüència en una longitud superior a 10 mm.

La zona del suport afectada per la soldadura ha d'estar pintada amb pintura de zinc.

La garantia mínima dels elements constituents de les barreres de seguretat que no hagin estat objecte d'arrencada, trencament o deformació per l'acció del trànsit, fabricats i instal·lats amb caràcter permanent i conservats regularment segons instruccions del fabricant, serà de 3 anys comptats des de la data de fabricació, i de 2 anys i 6 mesos des de la data d'instal·lació.

2.- CONDICIONS DEL PROCÉS D'EXECUCIÓ

CONDICIONS GENERALS:

Abans de col·locar els suports s'ha de fer un replanteig del conjunt que ha d'aprovar la DF.

COL·LOCAT CLAVAT:

La màquina de clavar no ha de produir danys ni deformacions als suports.

Una vegada clavat al suport no es pot rectificar la seva posició si no és treient-lo i tornant-lo a clavar.

COL·LOCAT FORMIGONAT:

No es pot treballar amb pluja, ni amb temperatures inferiors a 5°C.

El formigó s'ha de posar a l'obra abans que comenci l'adormiment, i a una temperatura $\geq 5^\circ\text{C}$.

No s'ha de col·locar el senyal o rètol fins passades 48 h de l'abocat del formigó.

COL·LOCAT SOLDAT:

La pletina on s'ha de soldar el suport ha d'estar ancorada prèviament.

Les soldadures s'han de fer protegides de la pluja i humitats, i a una temperatura superior a 5°C.

La soldadura ha de ser elèctrica manual, per arc descobert, amb elèctrodes fusibles de qualitat estructural bàsica.

La soldadura ha de ser de qualitat 3 com a mínim, i ha de ser un cordó continu de 4 mm de gruix.

. PLEC DE PRESCRIPCIONS TÈCNIQUES PARTICULARS

Abans de soldar s'han de netejar les superfícies a unir de greixos, òxids i pintures, i s'ha de tenir cura que quedin ben seques.

Després d'executar un cordó de soldadura i abans de començar el següent s'ha de netejar l'escòria per mitjà de piqueta i raspall.

Les soldadures s'han de fer per soldadors certificats per un organisme acreditat i qualificats segons l'UNE-EN 287-1.

L'execució dels diferents tipus de soldadures s'ha de fer d'acord amb els requisits establerts a l'apartat 10.3.4 del DB-SE A i l'article 77 de l'EAE per a obres d'edificació o d'acord amb l'article 640.5.2 del PG3 i l'article 77 de l'EAE per a obres d'enginyeria civil.

3.- UNITAT I CRITERIS D'AMIDAMENT

m de llargària realment col·locat d'acord amb les especificacions de la DT.

4.- NORMATIVA DE COMPLIMENT OBLIGATORI

* Orden de 6 de febrero de 1976 por la que se aprueba el Pliego de prescripciones técnicas generales para obras de carreteras y puentes (PG 3/75)

* Orden de 28 de diciembre de 1999 por la que se actualiza el Pliego de Prescripciones Técnicas Generales para obras de carreteras y puentes en lo relativo a señalización, balizamiento y sistemas de contención de vehículos.

Orden de 28 de diciembre de 1999 por la que se aprueba la norma 8.1-IC, Señalización Vertical, de la Instrucción de Carreteras.

5.- CONDICIONS DE CONTROL D'EXECUCIÓ I DE L'OBRA ACABADA

OPERACIONS DE CONTROL:

Els punts de control més destacables són els següents:

- Comprovació manual de la resistència d'arrencada en un 10 % dels suports. Es tracta de moure manualment el suport sense observar desplaçaments a la base de fonamentació.
- Comprovació del replanteig i toleràncies d'acabat en un 10% dels suports.

CRITERIS DE PRESA DE MOSTRES:

Els controls s'han de realitzar segons les instruccions de la DF.

INTERPRETACIÓ DE RESULTATS I ACTUACIONS EN CAS D'INCOMPLIMENT:

Correcció de les irregularitats observades a càrrec del contractista.

. PLEC DE PRESCRIPCIONS TÈCNIQUES PARTICULARS

PB PROTECCIONS I SENYALITZACIÓ

PBB SENYALITZACIÓ VERTICAL

PBBZ ELEMENTS AUXILIARS PER A SENYALITZACIÓ VERTICAL

PBBZ- ELEMENTS AUXILIARS PER A SENYALITZACIÓ VERTICAL

0.- ELEMENTS QUE CONTEMPLA EL PLEC

PBBZ-UV3N.

1.- DEFINICIÓ I CONDICIONS DE LES PARTIDES D'OBRA EXECUTADES

Suports per a senyalització vertical de tub d'acer galvanitzat col·locats en la seva posició definitiva.

S'han considerat els tipus de col·locació següents:

- Col·locat clavat a terra
- Col·locat formigonat a terra
- Col·locat soldat.

L'execució de la unitat d'obra inclou les operacions següents:

Col·locat clavat:

- Replanteig
- Clavat del suport

Col·locat formigonat:

- Replanteig
- Preparació del forat o encofrat del dau
- Col·locació del suport i apuntament
- Formigonat del dau
- Retirada de l'apuntament provisional

Col·locat soldat:

- Replanteig
- Soldat a la placa base

CONDICIONS GENERALS:

El suport ha de restar vertical, a la posició indicada a la DT, amb les correccions de replanteig aprovades per la DF. Ha de sobresortir del terreny una alçada suficient per tal que el senyal o rètol que li correspongui estigui a una alçada mínima d'un metre respecte a la rasant del paviment, excepte en el cas de pòrtics en que l'alçada mínima ha de ser l'especificada com a gàlib a la DT o, en el seu defecte, la que indiqui la DF.

En el cas de perfils buits, l'extrem del tub que quedi exposat a la intempèrie, un cop instal·lat, ha de quedar tancat de manera que s'impedeixi l'entrada d'agents agressius en el interior. La tapa ha de ser d'acer i ha de quedar soldada en tot el seu perímetre, abans del galvanitzat.

La distància del suport a la part exterior de la calçada ha de ser tal que el senyal o rètol que li correspongui restin separats amb més de 50 cm de la part exterior de la calçada.

L'ancoratge del suport ha de ser suficient per resistir una empenta d'1 kN aplicats al centre de gravetat de la senyal o rètol que li correspongui i una pressió de vent de 2 kN/m².

Les perforacions del suport per a l'ancoratge del senyal o rètol corresponent han de restar a la posició correcta.

Tots els elements de fixació han de quedar protegits de la corrosió.

Els suports amb corredissa telescòpica, han de permetre substituir, afegir o treure els mòduls fàcilment, sense produir esforços al conjunt.

En els suports d'alumini, l'ancoratge al fonament de formigó ha de ser amb quatre espàrrecs de diàmetre no inferior a 20 mm. La fixació del suport al formigó ha de ser amb brides d'ancoratge galvanitzades i cargols d'alumini.

El sistema de fixació ha de permetre una substitució ràpida i fàcil del suport.

Toleràncies d'execució:

- Replanteig: ± 5 cm
- Alçària: + 5 cm, - 0 cm
- Verticalitat: $\pm 1^\circ$

COL·LOCAT CLAVAT:

Els suports han d'estar clavats en terrenys naturals, amb les característiques previstes a la DT.

COL·LOCAT FORMIGONAT:

La resistència característica del formigó es comprovarà d'acord amb l'article 86 de l'EHE-08

El formigó del dau de suport no ha de tenir buits, ni elements que disminueixin la seva secció.

No es poden donar cops ni produir vibracions als suports fins que el formigó assoleixi una resistència de 3 N/mm².

Fondària d'ancoratge: > 40 cm

Resistència estimada a la compressió del formigó als 28 dies (Fest): $\geq 0,9 \times f_{ck}$ N/mm²

Grandària mínima del dau de formigó: 40 x 40 x 40 cm

Recobriments del suport: ≥ 10 cm

COL·LOCAT SOLDAT:

El cordó de soldadura ha de ser continu a la base del perfil.

Les soldadures no han de tenir defectes que constitueixin seqüència en una longitud superior a 10 mm.

La zona del suport afectada per la soldadura ha d'estar pintada amb pintura de zinc.

La garantia mínima dels elements constituents de les barreres de seguretat que no hagin estat objecte d'arrencada, trencament o deformació per l'acció del trànsit, fabricats i instal·lats amb caràcter permanent i conservats regularment segons instruccions del fabricant, serà de 3 anys contats des de la data de fabricació, i de 2 anys i 6 mesos des de la data d'instal·lació.

2.- CONDICIONS DEL PROCÉS D'EXECUCIÓ

CONDICIONS GENERALS:

Abans de col·locar els suports s'ha de fer un replanteig del conjunt que ha d'aprovar la DF.

COL·LOCAT CLAVAT:

La màquina de clavar no ha de produir danys ni deformacions als suports.

Una vegada clavat al suport no es pot rectificar la seva posició si no és treient-lo i tornant-lo a clavar.

COL·LOCAT FORMIGONAT:

No es pot treballar amb pluja, ni amb temperatures inferiors a 5°C.

El formigó s'ha de posar a l'obra abans que comenci l'adormiment, i a una temperatura $\geq 5^\circ\text{C}$.

No s'ha de col·locar el senyal o rètol fins passades 48 h de l'abocat del formigó.

COL·LOCAT SOLDAT:

La pletina on s'ha de soldar el suport ha d'estar ancorada prèviament.

Les soldadures s'han de fer protegides de la pluja i humitats, i a una temperatura superior a 5°C.

PLEC DE PRESCRIPCIONS TÈCNIQUES PARTICULARS

La soldadura ha de ser elèctrica manual, per arc descobert, amb elèctrodes fusibles de qualitat estructural bàsica.

La soldadura ha de ser de qualitat 3 com a mínim, i ha de ser un cordó continu de 4 mm de gruix.

Abans de soldar s'han de netejar les superfícies a unir de greixos, òxids i pintures, i s'ha de tenir cura que quedin ben seques.

Després d'executar un cordó de soldadura i abans de començar el següent s'ha de netejar l'escòria per mitjà de piqueta i raspall.

Les soldadures s'han de fer per soldadors certificats per un organisme acreditat i qualificats segons l'UNE-EN 287-1.

L'execució dels diferents tipus de soldadures s'ha de fer d'acord amb els requisits establerts a l'apartat 10.3.4 del DB-SE A i l'article 77 de l'EAE per a obres d'edificació o d'acord amb l'article 640.5.2 del PG3 i l'article 77 de l'EAE per a obres d'enginyeria civil.

3.- UNITAT I CRITERIS D'AMIDAMENT

m de llargària realment col·locat d'acord amb les especificacions de la DT.

4.- NORMATIVA DE COMPLIMENT OBLIGATORI

* Orden de 6 de febrero de 1976 por la que se aprueba el Pliego de prescripciones técnicas generales para obras de carreteras y puentes (PG 3/75)

* Orden de 28 de diciembre de 1999 por la que se actualiza el Pliego de Prescripciones Técnicas Generales para obras de carreteras y puentes en lo relativo a señalización, balizamiento y sistemas de contención de vehículos.

Orden de 28 de diciembre de 1999 por la que se aprueba la norma 8.1-IC, Señalización Vertical, de la Instrucción de Carreteras.

5.- CONDICIONS DE CONTROL D'EXECUCIÓ I DE L'OBRA ACABADA

OPERACIONS DE CONTROL:

Els punts de control més destacables són els següents:

- Comprovació manual de la resistència d'arrencada en un 10 % dels suports. Es tracta de moure manualment el suport sense observar desplaçaments a la base de fonamentació.
- Comprovació del replanteig i toleràncies d'acabat en un 10% dels suports.

CRITERIS DE PRESA DE MOSTRES:

Els controls s'han de realitzar segons les instruccions de la DF.

INTERPRETACIÓ DE RESULTATS I ACTUACIONS EN CAS D'INCOMPLIMENT:

Correcció de les irregularitats observades a càrrec del contractista.

PB PROTECCIONS I SENYALITZACIÓ

PBC ABALISAMENT

PBC0- BALISA, COL·LOCADA

0.- ELEMENTS QUE CONTEMPLA EL PLEC

PBC0-65L4.

1.- DEFINICIÓ I CONDICIONS DE LES PARTIDES D'OBRA EXECUTADES

L'abalisament consisteix en la delimitació d'una zona a fi d'acotar uns límits que no es desitja que siguin ultrapassats.

CONDICIONS D'UTILITZACIÓ:

Per a la utilització de la senyalització de seguretat s'ha de partir dels següents principis generals:

- L'abalisament mai no elimina el risc
- Un correcte abalisament no dispensa de l'adopció de mesures de seguretat i protecció per part dels responsables de la seguretat
- Els destinataris hauran de tenir un coneixement adequat del sistema d'abalisament
- L' abalisament indiscriminat pot provocar confusió o despreocupació en qui ho rebi, eliminant la seva eficàcia preventiva

CRITERIS DE SENYALITZACIÓ PROVISIONAL EN LES OBRES DE CONSTRUCCIÓ:

- L'emplaçament de l'abalisament serà accessible, estarà ben il·luminat i serà fàcilment visible.
- L'abalisament hauran de retirar-se quan deixi d'existir la situació que justificava el seu emplaçament.

CRITERIS D' ABALISAMENT VIAL EN OBRES DE CARRETERES:

- No s'iniciaran obres que afectin a la lliure circulació sense haver col·locat la corresponent senyalització, abalisament i, en el seu cas, defenses. La seva forma, suport, colors, pictogrames i dimensions es correspondran amb l'establert a la Norma de Carreteres 8.3.- IC i catàleg d'Elements de Senyalització, Abalisament i Defensa per a circulació vial.
- Les barreres tubulars portàtils, solament poden utilitzar-se com element de defensa o abalisament, si disposen en el costat de circulació, de superfícies planes i reflectores. Els elements de defensa són els del tipus TD (barrera "Jersei" o barana metàl·lica).
- Tota senyalització d'obres que exigeixi l'ocupació de part de l'explanació de la carretera, es compondrà, com a mínim, dels següents elements:
- Senyal de perill "OBRES" (Placa TP 18).
- Barrera que limiti frontalment la zona no utilitzable de l'explanació.
- La placa "OBRES" haurà d'estar, com a mínim, a 150 m i, com a màxim, a 250 m de la barrera, en funció de la visibilitat del tram, de la velocitat del tràfic i del número de senyals complementaris, que es necessitin col·locar entre senyal i barrera. Finalitzats els treballs hauran de retirar-se absolutament, si no queda cap obstacle en la calçada.
- Per a l'abalisament de carrils provisionals s'adoptaran les següents precaucions:
- Col·locació de cons separats 5 10 m en corba i doble recta.
- Marca vial (pintura taronja) sobre el paviment.
- Captafars separats 5 10 m en corba i doble recta.
- Tots els abalisaments seran clarament visibles, i per la nit reflectors.
- Les barreres portàtils duran sempre en els seus extrems llums pròpies (vermelles fixes en el sentit de la marxa i

. PLEC DE PRESCRIPCIONS TÈCNIQUES PARTICULARS

grogues fixes o centellejants en el contrari). També duran llums grogues en ambdós extrems quan estiguin en el centre de la calçada, amb circulació per ambdós costats.

- En les carreteres el tràfic de les quals sigui d'intensitat diària superior a 500 vehicles, les barreres portàtils tindran reflectors a les bandes vermelles. Quan la intensitat sigui inferior, podran emprar-se captallums o bandes reflectores verticals de 10 cm d'espessor, centrades sobre cadascuna de les bandes vermelles.

2.- CONDICIONS DEL PROCÉS D'EXECUCIÓ

Es seguiran les recomanacions d'emmagatzematge i atenció, fixats pel fabricant i la DGT.

Es reemplaçaran els elements, es netejaran, es farà un manteniment i es col·locaran en el lloc assignat, seguint les instruccions del fabricant i la DGT.

S'emmagatzemaran en compartiments amplis i secs, amb temperatures compreses entre 15 i 25 °C.

Els estocs i les entregues estaran documentades i custodiades, amb justificant de recepció i rebut, per un responsable delegat per l'empresa.

La vida útil dels senyals i abalisaments és limitada, degut tant al seu desgast prematur per l'ús, com a actuacions de vandalisme o atemptat patrimonial, amb independència que hagin estat o no utilitzades.

3.- UNITAT I CRITERI D'AMIDAMENT

ELEMENTS AMIDATS PER UNITATS:

Unitat mesurada segons les especificacions de la DT.

4.- NORMATIVA DE COMPLIMENT OBLIGATORI

Ley 31/1995, de 8 de noviembre, de prevención de riesgos laborales.

Real Decreto 485/1997, de 14 de abril, sobre disposiciones mínimas en materia de señalización de seguridad y salud en el trabajo.

Orden de 31 de agosto de 1987 sobre señalización, balizamiento, defensa, limpieza y terminación de obras fijas en vías fuera de poblado.(Instrucción 8.3-IC).

Real Decreto 842/2002 de 2 de agosto, por el que se aprueba el Reglamento Electrotécnico de Baja Tensión. REBT 2002.

PB PROTECCIONS I SENYALITZACIÓ

PBC ABALISAMENT

PBCF- PANELL DIRECCIONAL, COL·LOCAT (D)

0.- ELEMENTS QUE CONTEMPLA EL PLEC

PBCF-HCRM.

1.- DEFINICIÓ I CONDICIONS DE LES PARTIDES D'OBRA EXECUTADES

Elements d'abalisament retrorreflectants dissenyats per a facilitar la guia òptica als usuaris de les carreteres, col·locats en la seva posició definitiva.

Es consideren els elements següents:

- Panells direccionals per a l'abalisament de corbes

L'execució de la unitat d'obra inclou les operacions següents:

Panells direccionals per a l'abalisament de corbes:

- Replanteig

- Fixació del panell al suport

- Comprovació de la visibilitat del panell

- Correcció de la posició si fos necessari

CONDICIONS GENERALS:

L'element d'abalisament quedarà en la posició especificada a la DT o, en el seu defecte, a la indicada per la DF.

Les característiques dels panells direccionals, fites quilomètriques, hectomètriques i miriamètriques instal·lades seran les especificades a la taula 701.1 del PG3 vigent.

Les característiques de les fites d'aresta, fites de vèrtex, balises cilíndriques i captallums verticals instal·lats seran les especificades a la taula 703.2 del PG3 vigent.

PANELLS DIRECCIONALS:

Els panells direccionals es col·locaran perpendiculars a la visual del conductor en tot el desenvolupament de la corba.

El primer panell podrà ser simple, doble o triple, i els restants seran sempre simples, essent recomanable que el nombre total de panells a instal·lar a la corba sigui, com a mínim, de tres.

El nombre de panells superposats al principi de la corba indica la perillositat d'aquesta.

La separació vertical entre els panells superposats col·locats al principi de la corba serà de 15 cm.

Es col·locaran de manera que cap obstacle impedeixi la visió dels panells.

L'alçada des de la vora exterior de la calçada fins a la vora inferior dels panells serà igual o superior a 1 m quedant per sobre dels sistemes de contenció de vehicles o de qualsevol altre element de la carretera.

2.- CONDICIONS DEL PROCÉS D'EXECUCIÓ

CONDICIONS GENERALS:

Abans de procedir a la col·locació de l'element d'abalisament es realitzarà una inspecció de la superfície del paviment per tal de comprovar el seu estat i possibles defectes existents. Quan sigui necessari, es durà a terme una neteja de la superfície per a eliminar la brutícia o altres elements contaminants que puguin influir negativament en la fixació d'aquests.

Si la superfície presenta defectes o desnivells apreciables es corregiran els primers i s'ompliran els últims amb materials d'anàloga naturalesa.

Abans de col·locar els elements d'abalisament es procedirà al replanteig de l'obra i a la seva aprovació per la DF.

PANELLS DIRECCIONALS:

La disposició dels panells al llarg de la corba es farà d'acord amb el que estableix l'apartat 8.5 de la norma 8.1-IC Señalización vertical de la Instrucción de Carreteras.

No es produiran danys a la pintura, ni bonys a la planxa durant el procés de fixació.

No es foradarà la planxa per fixar-la. S'utilitzaran els forats existents.

Els elements auxiliars de fixació han de complir les característiques indicades a les normes UNE 135312 i UNE 135314.

SUPORTS CLAVATS:

La màquina de clavar no produirà danys ni deformacions als suports.

Un cop clavat al suport no es pot rectificar la seva posició si no és traient-lo i tornant-lo a clavar.

SUPORTS FORMIGONATS:

No es pot treballar amb pluja, ni amb temperatures inferiors a 5°C.

El formigó s'ha d'abocar abans que comenci el seu adormiment.

No s'ha de col·locar el senyal o rètol fins passades 48 h de l'abocat del formigó.

. PLEC DE PRESCRIPCIONS TÈCNIQUES PARTICULARS

3.- UNITAT I CRITERI D'AMIDAMENT

Unitats realment col·locades a l'obra segons les especificacions de la DT, i aprovades per la DF.

4.- NORMATIVA DE COMPLIMENT OBLIGATORI

NORMATIVA GENERAL:

* Orden de 6 de febrero de 1976 por la que se aprueba el Pliego de Prescripciones Técnicas Generales para Obras de Carreteras y Puentes (PG-3).

* Orden FOM/2523/2014, de 12 de diciembre, por la que se actualizan determinados artículos del Pliego de Prescripciones Técnicas Generales para Obras de Carreteras y Puentes, relativos a materiales básicos, a firmes y pavimentos, y a señalización, balizamiento y sistemas de contención de vehículos (PG-3).

PANELLS DIRECCIONALS, FITES QUILOMÈTRIQUES, HECTOMÈTRIQUES I MIRIAMÈTRIQUES:

Orden FOM/534/2014, de 20 de marzo, por la que se aprueba la norma 8.1-IC señalización vertical de la Instrucción de Carreteras.

PD INSTAL·LACIONS D'EVACUACIÓ, CANALITZACIÓ I VENTILACIÓ ESTÀTICA

PD3 CAIXES SIFÒNIQUES I PERICONS

PD31- PERICÓ

0.- ELEMENTS QUE CONTEMPLA EL PLEC

PD31-LOUN.

1.- DEFINICIÓ I CONDICIONS DE LES PARTIDES D'OBRA EXECUTADES

Formació de pericó a peu de baixant, de pas o sifònic.

S'han considerat els tipus següents:

- Pericó "in situ" amb solera de formigó, parets de maó calat o de maó massís, arrebossades i lliscades interiorment i amb tapa fixa o registrable.

- Pericó prefabricat de formigó, amb fons i amb tapa de formigó prefabricat.

- Pericó prefabricat de PVC o polipropilè, amb fons i amb tapa.

L'execució de la unitat d'obra inclou les operacions següents:

Pericó fabricat "in situ":

- Comprovació de la superfície d'assentament

- Col·locació del formigó de la solera

- Formació de les parets amb peces ceràmiques, deixant preparats els forats per al pas dels tubs

- Arrebossat de les parets amb morter

- Lliscat interior de les parets amb ciment

- Col·locació de la tapa

CONDICIONS GENERALS:

Els pericons enregistrables hauran d'estar tapats amb una tapa de material compatible amb el del calaix. Si la tapa és prefabricada de formigó, el gruix d'aquesta no serà inferior a 5 cm. Entre la tapa i el calaix hi haurà un junt d'hermeticitat.

En els pericons sifònics, el conducte de sortida de les aigües ha de portar un colze de 90°.

El gruix de la capa d'aigua en els pericons sifònics no ha de ser inferior a 45 cm.

El pericó ha d'impedir la sortida de gasos a l'exterior.

PERICÓ FABRICAT "IN SITU":

El pericó ha d'estar format amb parets de peces ceràmiques, sobre solera de formigó.

Els pericons amb tapa fixa han d'estar tapats amb encadellat ceràmic collat amb morter.

La solera ha de quedar plana i al nivell previst.

En els pericons no sifònics, la solera ha de formar pendent per a afavorir l'evacuació. En el punt de connexió ha d'estar al mateix nivell que la part inferior del tub de desguàs.

Les parets han de ser planes, aplomades i han de quedar travades per filades alternatives.

Les peces ceràmiques s'han de col·locar a trencajunts i les filades han de ser horitzontals.

La superfície interior ha de quedar revestida amb un arrebossat de gruix uniforme, ben adherit a la paret i acabada amb un lliscat de pasta de portland. El revestiment sec ha de ser llis, sense fissures o d'altres defectes.

Els angles interiors han de ser arrodonits.

Gruix de la solera: ≥ 10 cm

Gruix de l'arrebossat: ≥ 1 cm

Pendent interior d'evacuació en pericons no sifònics: $\geq 1,5\%$

Toleràncies d'execució:

- Aplomat de les parets: ± 10 mm

- Planor de la fàbrica: ± 10 mm/m

- Planor de l'arrebossat: ± 3 mm/m

2.- CONDICIONS DEL PROCÉS D'EXECUCIÓ

PERICÓ FABRICAT "IN SITU":

S'ha de treballar a una temperatura entre 5°C i 35°C sense pluja.

Les peces ceràmiques per col·locar han de tenir la humitat necessària per tal que no absorbeixin l'aigua del morter.

L'arrebossat s'ha d'aplicar pressió amb força sobre l'obra de ceràmica quan aquesta obra hagi aconseguit el 70% de la resistència prevista. Abans s'ha d'humitejar la superfície.

3.- UNITAT I CRITERI D'AMIDAMENT

Unitat mesurada segons les especificacions de la DT.

4.- NORMATIVA DE COMPLIMENT OBLIGATORI

Documento Básico de Salubridad DB-HS, parte II del CTE, aprobado por el Real Decreto 314/2006.

5.- CONDICIONS DE CONTROL D'EXECUCIÓ I DE L'OBRA ACABADA

CONTROL D'EXECUCIÓ. OPERACIONS DE CONTROL:

La instal·lació d'evacuació d'aigües residuals s'executarà segons prescripcions de projecte, legislació aplicable i a les instruccions de la DF.

CONTROL DE L'OBRA ACABADA. OPERACIONS DE CONTROL:

Es realitzaran les proves d'estanquitat total i parcial. Aquestes proves es realitzaran amb aigua, amb aire o amb fum i es seguiran les directrius i especificacions de cada assaig segons la normativa vigent.

Es verificarà sistema de manteniment i conservació.

CRITERIS DE PRESA DE MOSTRES:

S'ha de comprovar la totalitat de la instal·lació.

INTERPRETACIÓ DE RESULTATS I ACTUACIONS EN CAS D'INCOMPLIMENT:

Es cas de deficiències de material o execució, si es pot esmenar sense canviar materials, es procedirà a fer-ho. En cas contrari es procedirà a canviar tot el material afectat.

En cas de manca d'elements o discrepàncies amb el projecte, es procedirà a l'adequació, d'acord amb el determini la DF.

PD INSTAL·LACIONS D'EVACUACIÓ, CANALITZACIÓ I VENTILACIÓ ESTÀTICA

PD5 DRENATGES

PD55- CAIXA PER A EMBORNAL, COL·LOCADA

0.- ELEMENTS QUE CONTEMPLA EL PLEC

PD55-IQGL.

1.- DEFINICIÓ I CONDICIONS DE LES PARTIDES D'OBRA EXECUTADES

Execució de caixa per a embornals o interceptors, sobre solera de formigó.

S'han considerat els materials següents:

- Caixa de formigó

- Caixa de maó calat arrebossada i lliscada i eventualment esquerdejada per fora

En actuacions de reparació, s'han considerat els graus de dificultat següents:

- Grau de dificultat associat a la mobilitat en l'actuació: - Sense dificultat de mobilitat: actuacions en què hi ha una interferència pròpia de l'entorn on es desenvolupen. - Amb dificultat de mobilitat: actuacions en entorns amb

dificultat de mobilitat i/o amb el material aplegat lluny de la zona de treball: - Actuacions amb dificultat

d'accessibilitat, per la poca mobilitat de la maquinària, per l'elevada presència de guals particulars i passos de vianants, per la impossibilitat d'ubicar una plataforma de treball lateral, per la impossibilitat d'ocupació de la calçada

per fer l'aplec de materials que impliqui fer l'actuació per fases per tal de mantenir el pas de vianants i/o per estar en una zona amb tràfic rodat important - Actuacions en les què els materials estan aplegats lluny de la zona de

treball per manca d'espai en la proximitat d'on s'executen les tasques.

- Grau de dificultat associat a l'àmbit de l'actuació en funció de l'amplària de la vorera, calçada o plataforma única

- Grau de dificultat associat a la presència d'elements externs a l'actuació: - Sense afectació per serveis o elements de mobiliari urbà: actuacions sense serveis (canalitzacions d'aigua, semàfors, enllumenat, etc.) ni elements urbans

de grans dimensions (marquesines, mòduls d'aparcament de bicicletes, etc.) que interfereixin (o que puguin interferir) en les tasques - Amb afectació per serveis o elements de mobiliari urbà: actuacions amb serveis

(canalitzacions d'aigua, semàfors, enllumenat, etc.) o elements urbans de grans dimensions (marquesines, mòduls d'aparcament de bicicletes, etc) que interfereixen en les tasques.

- Grau de dificultat associat a l'abast de l'actuació

L'execució de la unitat d'obra inclou les operacions següents:

En caixa de formigó:

- Comprovació de la superfície d'assentament

- Col·locació del formigó de la solera

- Muntatge de l'encofrat

- Preparació de la trobada de la caixa amb el tub de desguàs

- Col·locació del formigó de la caixa

- Desmuntatge de l'encofrat

- Cura del formigó

En caixa de maó:

- Comprovació de la superfície d'assentament
- Col·locació del formigó de la solera
- Col·locació dels maons amb morter
- Preparació de la trobada de la caixa amb el tub de desguàs
- Arrebossat i lliscat de l'interior de la caixa
- Esquerdejat exterior de la caixa, en el seu cas

CONDICIONS GENERALS:

La solera ha de quedar plana, anivellada i a la fondària prevista a la DT.

La caixa ha de quedar aplomada i ben assentada sobre la solera.

El nivell del coronament ha de permetre la col·locació del bastiment i la reixa enrasats amb el paviment o zona adjacent sense sobresortir d'ella.

El forat per al pas del tub de desguàs ha de quedar preparat.

Els angles interiors han de ser arrodonits.

La caixa acabada ha d'estar neta de qualsevol tipus de residu.

Toleràncies d'execució:

- Desviació lateral: - Línia de l'eix: ± 24 mm - Dimensions interiors: ± 5 D, < 12 mm

(D = la dimensió interior màxima expressada en m)

- Nivell soleres: ± 12 mm

- Gruix (e): - e ≤ 30 cm: + 0,05 e (≤ 12 mm), - 8 mm - e > 30 cm: + 0,05 e (≤ 16 mm), - 0,025 e (≤ -10 mm)

CAIXA DE FORMIGÓ:

El formigó col·locat no ha de tenir disgregacions o buits a la massa.

La secció de l'element no ha de quedar disminuïda en cap punt per la introducció d'elements de l'encofrat ni d'altres.

La resistència característica del formigó es comprovarà d'acord amb l'article 57 del CODI ESTRUCTURAL.

CAIXA DE MAÓ:

Els maons han d'estar col·locats a trencajunts i les filades han de ser horitzontals.

Els junts han d'estar plens de morter.

La superfície interior ha de quedar revestida amb un arrebossat de gruix uniforme i ben adherit a la paret, i acabada amb un lliscat de pasta de portland. El revestiment ha de ser llis, sense fissures, forats o altres defectes.

Gruix dels junts: $\leq 1,5$ cm

Gruix de l'arrebossat i del lliscat: 1,1 cm

Toleràncies d'execució:

- Horitzontalitat de les filades: ± 2 mm/m

- Gruix de l'arrebossat i del lliscat: ± 2 mm

ESQUERDEJAT EXTERIOR:

La superfície exterior ha de quedar coberta sense discontinuïtats amb un esquerdejat ben adherit a la paret.

Gruix de l'arrebossat esquerdejat: $\leq 1,8$ cm

2.- CONDICIONS DEL PROCÉS D'EXECUCIÓ

CONDICIONS GENERALS:

S'ha de treballar a una temperatura ambient que oscil·li entre els 5°C i els 40°C, sense pluja.

CAIXA DE FORMIGÓ:

No pot transcórrer més d'1,5 hora des de la fabricació del formigó fins el formigonament, a menys que la DF ho cregui convenient per aplicar medis que retardin l'adormiment.

L'abocada s'ha de fer des d'una alçària petita i sense que es produeixin disgregacions.

CAIXA DE MAÓ:

Els maons que s'han de col·locar han de tenir la humitat necessària per tal que no absorbeixin l'aigua del morter.

L'obra s'ha d'aixecar per filades senceres.

L'arrebossat s'ha d'aplicar un cop sanejades i humitejades les superfícies que l'han de rebre.

3.- UNITAT I CRITERI D'AMIDAMENT

EMBORNALS:

Unitat mesurada segons les especificacions de la DT.

4.- NORMATIVA DE COMPLIMENT OBLIGATORI

* Orden de 6 de febrero de 1976 por la que se aprueba el Pliego de Prescripciones Técnicas Generales para Obras de Carreteras y Puentes (PG-3).

* Orden FOM/1382/2002 de 16 de mayo, por la que se actualizan determinados artículos del pliego de prescripciones técnicas generales para obras de carreteras y puentes relativos a la construcción de explanaciones, drenajes y cimentaciones (PG-3).

* Orden FOM/298/2016, de 15 de febrero, por la que se aprueba la norma 5.2-IC drenaje superficial de la Instrucción de Carreteras.

Real Decreto 470/2021, de 29 de junio, por el que se aprueba el Código Estructural.

PD INSTAL·LACIONS D'EVACUACIÓ, CANALITZACIÓ I VENTILACIÓ ESTÀTICA

PD5 DRENATGES

PD5F- CUNETA REVESTIDA DE FORMIGÓ

0.- ELEMENTS QUE CONTEMPLA EL PLEC

PD5F-I62H.

1.- DEFINICIÓ I CONDICIONS DE LES PARTIDES D'OBRA EXECUTADES

Formació de cuneta de diferents seccions, revestida de formigó.

L'execució de la unitat d'obra inclou les operacions següents:

- Preparació de la zona de treball
- Situació dels punts topogràfics exteriors a l'excavació
- Replanteig de la zona a excavar
- Excavació de les terres
- Muntatge i col·locació dels elements de l'encofrat, inclòs el pintat de les superfícies interiors de l'encofrat amb un producte desencofrant, tapat dels junts entre peces, col·locació dels dispositius de sujecció i travament, aplomat i desmuntatge, retirada de l'encofrat i de tot el material auxiliar
- Revestiment de la cuneta amb formigó
- Càrrega de les terres sobre camió, contenidor, o formació de cavallons a la vora de la rasa, segons indiqui la partida d'obra

CONDICIONS GENERALS:

La cuneta ha de tenir la forma i dimensions especificades en la DT, o en el seu defecte, les determinades per la DF.

. PLEC DE PRESCRIPCIONS TÈCNIQUES PARTICULARS

Ha de tenir el pendent especificat a la DT, o en el seu defecte, el que especifiqui la DF.

El fons de l'excavació no ha de tenir material engrunat o flux i les esquerdes i els forats han de quedar reblerts.

Els elements que formen l'encofrat i les seves unions han de ser suficientment rígids i resistents per a garantir les toleràncies dimensionals i per a suportar, sense assentaments ni deformacions perjudicials, les accions estàtiques i dinàmiques que comporta el seu formigonament i compactació.

Es prohibeix l'ús d'alumini en motlles que hagin d'estar en contacte amb el formigó, excepte quan es faciliti a la DF certificat emès per una entitat de control, conforme els panells han rebut tractament superficial que eviti la reacció amb els àlcalis del ciment

L'interior de l'encofrat ha d'estar pintat amb desencofrant abans del muntatge, sense que hi hagi regalims. La DF ha d'autoritzar, en cada cas, la col·locació d'aquests productes.

El desencofrant no ha d'impedir la ulterior aplicació de revestiment ni la possible execució de junts de formigonament, especialment quan siguin elements que posteriorment s'hagin d'unir per a treballar solidàriament.

No s'ha d'utilitzar gas-oil, greixos o similars com a desencofrants. S'han d'utilitzar vernissos antiadherents a base de silicones o preparats d'olis solubles en aigua o greixos en dissolució.

Ha de ser suficientment estanc per a impedir una pèrdua apreciable de pasta entre els junts.

Ha d'estar muntat de manera que permeti un desmuntatge fàcil, que s'ha de fer sense cops ni sotragades.

Abans de començar a formigonar, el contractista ha d'obtenir de la DF l'aprovació per escrit de l'encofrat.

El fons de l'encofrat ha de ser net abans de començar a formigonar.

El nombre de puntals de suport de l'encofrat i la seva separació depèn de la càrrega total de l'element. Han d'anar degudament travats en tots dos sentits.

S'han d'adoptar les mesures oportunes per a què els encofrats i motlles no impedeixin la lliure retracció del formigó.

Cap element d'obra podrà ser desencofrat sense l'autorització de la DF.

No s'han de reblir els cocons o defectes que es puguin apreciar al formigó al desencofrar, sense l'autorització de la DF.

Els filferros i ancoratges de l'encofrat que hagin quedat fixats al formigó s'han de tallar al ras del parament.

En l'execució del formigonat s'han de complir les prescripcions establertes en el CODI ESTRUCTURAL, en especial les que fan referència a la seva durabilitat en funció de les classes d'exposició.

La superfície de l'element ha de tenir una textura uniforme i sense segregacions.

El formigó col·locat no ha de tenir disgregacions o buits a la massa.

Ha de tenir els junts de retracció i dilatació especificades en la DT o, en el seu defecte, indicades per la DF.

Aquests junts han de complir les especificacions del seu plec de condicions.

El gruix del revestiment de formigó no ha de ser inferior en cap punt al previst a la DT.

2.- CONDICIONS DEL PROCÉS D'EXECUCIÓ

No s'ha de treballar amb pluja, neu o vent superior als 60 km/h.

S'han de protegir els elements de servei públic que puguin resultar afectats per les obres.

S'han d'eliminar els elements que puguin entorpir els treballs d'execució de la partida.

S'ha de seguir l'ordre dels treballs previst per la DF.

Abans de començar els treballs, es farà un replanteig previ que ha de ser aprovat per la DF.

Els treballs s'han de fer de manera que molestin el mínim als possibles afectats.

En cas d'imprevistos (terrenys inundats, olors de gas, restes de construccions, etc.), s'han de suspendre els treballs i avisar a la DF.

No s'han d'acumular terres o materials a la vora de l'excavació.

No s'ha de treballar simultàniament en zones superposades.

Hi ha d'haver punts fixos de referència exteriors a la zona de treball, als quals s'hi han de referir totes les lectures topogràfiques.

No s'ha de rebutjar cap material obtingut de l'excavació sense l'autorització expressa de la DF.

S'ha d'evitar la formació de pols, pel que cal regar les parts que s'hagin de carregar.

L'operació de càrrega s'ha de fer amb les precaucions necessàries per a aconseguir unes condicions de seguretat

suficients.

S'ha de complir la normativa vigent en matèria mediambiental, de seguretat i salut i d'emmagatzematge i transport de productes de construcció.

Les terres s'han d'extreure de dalt a baix sense socavar.

L'aportació de terres per a correcció de nivells ha de ser la mínima possible, de les mateixes existents i de compacitat igual.

S'ha de tenir en compte el sentit d'estratificació de les roques.

S'han de mantenir els dispositius de desguàs necessaris, per tal de captar i reconduir els corrents d'aigua interns, en els talussos.

Abans de formigonar s'ha de comprovar l'anivellament, l'aplomat i la solidesa del conjunt.

No s'han de transmetre a l'encofrat vibracions de motors.

La col·locació dels encofrats s'ha de fer de forma que s'eviti malmetre estructures ja construïdes.

El subministrador dels puntals ha de justificar i garantir les seves característiques i les condicions en que s'han d'utilitzar.

En el cas que els encofrats hagin variat les seves característiques geomètriques per haver patit desperfectes, deformacions, guerxaments, etc, no s'han de forçar per a que recuperin la seva forma correcta.

Quan entre la realització de l'encofrat i el formigonament passin més de tres mesos, s'ha de fer una revisió total de l'encofrat, abans de formigonar.

El formigonat s'ha de fer durant el període de temps en el que el desencofrant sigui actiu.

Per al control del temps de desencofrat, s'han d'anotar a l'obra les temperatures màximes i mínimes diàries mentre durin els treballs d'encofrat i desencofrat, així com la data en què s'ha formigonat cada element.

El desencofrat de l'element s'ha de fer sense cops ni sotragades.

El formigonament s'ha d'aturar quan es preveu que durant les 48 h següents la temperatura pot ser inferior a 0°C.

Si en algun cas fos imprescindible formigonar en aquestes condicions, s'han de prendre les mesures necessàries per tal de garantir que en el procés d'enduriment del formigó no es produiran defectes en els elements ni pèrdues de resistència.

La capa no s'ha d'estendre fins que s'hagi comprovat que la superfície sobre la que ha d'assentar-se té les condicions de qualitat i formes previstes, amb les toleràncies establertes. Si en aquesta superfície hi ha defectes o irregularitats que excedeixen les tolerables, s'han de corregir abans de l'execució de la partida d'obra, d'acord amb les instruccions de la DF.

En temps calorós, o amb vent i humitat relativa baixa, s'han d'extremar les precaucions per a evitar dessecacions superficials i fissuracions, segons les indicacions de la DF.

Quan la temperatura ambient sigui superior als 25°C, s'ha de controlar constantment la temperatura del formigó, que no ha de superar en cap moment els 30°C.

S'ha d'interrompre el formigonament quan plogui amb una intensitat que pugui provocar la deformació del cantell de les lloses o la pèrdua de la textura superficial del formigó fresc.

Entre la fabricació del formigó i el seu acabat no pot passar més d'1 h. La DF podrà ampliar aquest termini fins a un màxim de 2 h si s'utilitzen ciments amb un inici d'enduriment $\geq 2,30$ h, si es prenen mesures per tal d'inhibir l'enduriment del formigó o si les condicions ambientals són molt favorables.

El formigó s'ha de posar en obra abans de començar l'adormiment. La seva temperatura ha de ser superior a 5°C.

L'abocada i l'estesa s'han de realitzar tenint cura d'evitar segregacions i contaminacions.

S'han de facilitar els mitjans necessaris per tal de permetre la circulació del personal i evitar danys al formigó fresc.

Els talls de formigonat han de tenir tots els accessos senyalitzats i condicionats per a protegir la capa construïda.

S'han de disposar junts transversals de formigonament al final de la jornada, o quan s'hagi produït una interrupció del formigonament que faci témer un inici de l'adormiment al front d'avanç.

Sempre que sigui possible s'han de fer coincidir aquests junts amb un de contracció o de dilatació, modificant si és necessari la situació d'aquells, segons les instruccions de la DF.

Si no es pot fer d'aquesta forma, s'han de disposar a una distància del junt més proper $\geq 1,5$ m.

On sigui necessari aportar material per a corregir una zona baixa, s'ha d'utilitzar formigó no estès.

En el cas que s'aturi la posada a l'obra del formigó més de 1/2 h, s'ha de cobrir el front de forma que no s'evapori l'aigua.

En el cas que no hi hagi una il·luminació suficient a criteri de la DF, s'ha d'aturar el formigonament de la capa amb prou antelació per a que es pugui acabar amb llum natural.

La DF podrà autoritzar la substitució de les textures per estriat o ranurat, per una denudació química de la superfície del formigó fresc.

El formigó s'ha de curar amb un producte filmogen, excepte en el cas que la DF autoritzi un altre sistema, el reg de cura, en el seu cas, ha de complir l'especificat en el Plec de condicions corresponent.

S'ha de prohibir tot tipus de circulació sobre la capa durant els 3 dies següents al formigonament, a excepció del imprescindible per a l'execució de junts i la comprovació de la regularitat superficial.

El trànsit d'obra no ha de circular abans de 7 dies de l'acabat de la capa i mai abans de que el formigó hagi assolit el 80% de la resistència exigida als 28 dies.

3.- UNITAT I CRITERI D'AMIDAMENT

m de llargària mesurat sobre el terreny.

4.- NORMATIVA DE COMPLIMENT OBLIGATORI

Orden de 6 de febrero de 1976 por la que se aprueba el Pliego de Prescripciones Técnicas Generales para Obras de Carreteras y Puentes (PG-3).

Orden FOM/1382/2002 de 16 de mayo, por la que se actualizan determinados artículos del pliego de prescripciones técnicas generales para obras de carreteras y puentes relativos a la construcción de explanaciones, drenajes y cimentaciones (PG-3).

Orden FOM/298/2016, de 15 de febrero, por la que se aprueba la norma 5.2-IC drenaje superficial de la Instrucción de Carreteras.

PD INSTAL·LACIONS D'EVACUACIÓ, CANALITZACIÓ I VENTILACIÓ ESTÀTICA

PD5 DRENATGES

PD5J- DRENATGE AMB LÀMINES DE DRENATGE, COL·LOCAT

0.- ELEMENTS QUE CONTEMPLA EL PLEC

PD5J-43DW.

1.- DEFINICIÓ I CONDICIONS DE LES PARTIDES D'OBRA EXECUTADES

Col·locació de làmina amb relleu de forma que un cop fixada o recolzada en l'element, formi canals per on pugui circular l'aigua.

S'han considerat els tipus de col·locació següents:

- Col·locada amb fixacions mecàniques
- Sense adherir

L'execució de la unitat d'obra inclou les operacions següents:

Làmina col·locada no adherida:

. PLEC DE PRESCRIPCIONS TÈCNIQUES PARTICULARS

- Neteja i preparació del suport

- Col·locació de la làmina

- Resolució dels elements singulars (angles, junts, acords, etc.)

Col·locació amb fixacions mecàniques:

- Comprovació de la superfície de recolzament

- Col·locació de la làmina

- Col·locació de les fixacions

- Resolució dels elements singulars (angles, junts, acords, etc.)

CONDICIONS GENERALS:

El conjunt de la membrana ha de cobrir tota la superfície per impermeabilitzar.

Ha de tenir un aspecte superficial pla i regular, amb un mínim d'imperficcions (bonys, arrugues, etc.).

Les làmines han de cavalcar entre elles i protegir el sentit del recorregut de l'aigua.

Els acords de la membrana amb els paraments verticals han de ser aixamfranats o corbats.

L'extrem de la làmina ha de quedar encastat dins d'una rasa o fixat al parament amb un perfil de remat, cal complir l'especificat en l'apartat 2.1.3.1 del DB HS1. En ambdós casos aquesta unió ha de quedar segellada.

La cara amb nòduls ha de quedar en contacte amb la superfície a impermeabilitzar i l'altra cara ha de quedar en contacte amb l'origen de l'humitat (terreny).

Ha de ser imputrescible i compatible amb els materials amb què hagi d'estar en contacte.

Cavalcaments: ≥ 20 cm

Toleràncies d'execució:

- Cavalcaments: ± 5 mm

- Planor: ± 50 mm/m

COL·LOCACIÓ AMB FIXACIONS MECÀNIQUES:

Les fixacions han de ser estanques i han de quedar distribuïdes uniformement.

En el cas d'impermeabilització de paraments, la làmina ha de quedar fixada per la part superior i en tota la superfície.

Nombre de fixacions: 2/m²

2.- CONDICIONS DEL PROCÉS D'EXECUCIÓ

El suport ha de ser net, sense irregularitats que puguin perforar la làmina.

Les làmines col·locades s'han de protegir del pas de les persones, equips o materials.

Les fixacions s'han de fer a una temperatura ambient màxima de 20°C, intentant no transmetre tensions a la membrana.

3.- UNITAT I CRITERI D'AMIDAMENT

m² de superfície amidada segons les especificacions de la DT.

Aquests criteris inclouen les pèrdues de material corresponents a retalls i cavalcaments.

4.- NORMATIVA DE COMPLIMENT OBLIGATORI

Documento Básico de Salubridad DB-HS, parte II del CTE, aprobado por el Real Decreto 314/2006.

PD INSTAL·LACIONS D'EVACUACIÓ, CANALITZACIÓ I VENTILACIÓ ESTÀTICA

PD5 DRENATGES

PD5M- DRENATGE AMB TUB DE PVC

0.- ELEMENTS QUE CONTEMPLA EL PLEC

PD5M-50U3,PD5M-50UD.

1.- DEFINICIÓ I CONDICIONS DE LES PARTIDES D'OBRA EXECUTADES

Formació de drenatge amb tub ranurat de materials plàstics.

S'han considerat els tipus de col·locació següents:

- Col·locació del tub sense incloure el reblert de material filtrant
- Col·locació del tub inclòs el reblert de material filtrant

L'execució de la unitat d'obra inclou les operacions següents:

Inclòs el reblert de material filtrant:

- Comprovació del llit de recolzament
- Col·locació i unió dels tubs
- Reblert de la rasa amb material filtrant

Sense incloure el reblert de material filtrant:

- Comprovació de la superfície de recolzament
- Col·locació dels tubs

CONDICIONS GENERALS:

Els tubs han de quedar ben assentats sobre un llit de material filtrant de granulometria adequada a les característiques del terreny i del tub.

Hi ha d'haver punts fixos de referència exteriors a la zona de treball, als quals s'hi han de referir totes les lectures topogràfiques.

Els tubs col·locats han d'estar alineats i a la rasant prevista. Han de tenir el pendent definit al projecte per a cada tram i seguir les alineacions indicades en la DT.

Els tubs han de penetrar dins dels pericons i dels pous de registre.

El drenatge acabat ha de funcionar correctament.

El pas d'aigua ha de ser el correcte en els pous de registre aigües avall.

Fletxa màxima dels tubs rectes: ≤ 1 cm/m

Pendent: $\geq 0,5\%$

Amplària de la rasa: Diàmetre nominal + 45 cm

Penetració de tubs en pericons i pous: ≥ 1 cm

Toleràncies d'execució:

- Pendent $\leq 4\%$: $\pm 0,25\%$
- Pendent $> 4\%$: $\pm 0,50\%$
- Rasants: ± 20 mm

INCLÒS EL REBLERT DE MATERIAL FILTRANT:

. PLEC DE PRESCRIPCIONS TÈCNIQUES PARTICULARS

El drenatge ha d'estar recobert per un reblert de 50 cm de material filtrant.

El grau de compactació del reblert de la rasa no ha de ser inferior al del material circumdant.

Cavalcaments de les làmines de polipropilè: ≥ 30 cm

Gruix màxim de les tongades de material filtrant: 30 cm

Toleràncies d'execució:

- Planor de les capes de material filtrant: ± 20 mm/m
- Nivells de les capes de material filtrant: ± 30 mm

2.- CONDICIONS DEL PROCÉS D'EXECUCIÓ

CONDICIONS GENERALS:

El muntatge del tub haurà de realitzar-lo personal experimentat, que, a la vegada, vigilarà el posterior replè de la rasa, en especial la compactació directament als tubs.

L'aportació de terres per a correcció de nivells ha de ser mínima, de les mateixes existents i d'igual compacitat.

S'eliminaran els materials inestables, turba o argila tova de la base per al rebliment.

S'ha de preveure un sistema de desguàs per tal d'evitar acumulació d'aigua dins l'excavació.

No s'ha d'iniciar la manipulació ni la col·locació dels tubs sense l'autorització prèvia de la DF.

Abans de baixar els tubs a la rasa s'han d'examinar aquests i apartar els que estiguin deteriorats.

No han de transcórrer més de 8 dies entre l'execució de la rasa i la col·locació dels tubs.

La col·locació dels tubs s'ha de començar pel punt més baix quan la rasa.

Els treballs s'han de realitzar amb la rasa i els tubs lliures d'aigua i de terres engrunades.

En cas d'interrompre's la col·locació dels tubs s'ha d'evitar la seva obstrucció i s'ha d'assegurar el seu desguàs.

Quan es reprenguin els treballs s'ha de comprovar que no s'hagi introduït cap cos estrany a l'interior dels tubs.

INCLÒS EL REBLERT DE MATERIAL FILTRANT:

No s'ha d'iniciar el reblert de la rasa sense l'autorització expressa de la DF.

Per sobre del tub, fins l'alçada especificada a la DT, o indicada per la DF (mínim 25 cm), s'ha de col·locar un rebliment de grava D 20-40, embolicat amb un filtre geotèxtil 100-150 g/m².

No s'han de col·locar més de 100 m de tub sense procedir a la col·locació del geotèxtil i al rebliment amb material filtrant.

El geotèxtil ha de tenir un aspecte superficial pla i regular. Ha de ser imputrescible i compatible amb els materials amb què hagi d'estar en contacte. Les làmines del geotèxtil no han de cavalcar entre elles, i un cop col·locades s'han de protegir del pas de persones, equips o materials.

La composició granulomètrica de la grava ha de complir les condicions de filtratge fixades per la DF, en funció dels terrenys adjacents i del sistema previst d'evacuació d'aigua.

S'ha d'evitar l'exposició prolongada del material filtrant a la intempèrie.

Els treballs s'han de fer de manera que s'eviti la contaminació de la grava amb materials estranys.

Una vegada col·locats els tubs, el reblert de la rasa s'ha de compactar per tongades successives amb un grau de compactació $\geq 75\%$ del P.N.

La geometria del replè ha de ser la indicada a la DT.

El material de cada tongada ha de tenir les mateixes característiques, i el gruix ha de ser uniforme. Les tongades tindran una superfície convexa, amb pendent transversal compresa entre el 2% i 5%. No s'ha d'estendre'n cap fins que la inferior compleixi les condicions exigides. En cap cas el grau de compactació de cada tongada ha de ser inferior al més alt que tinguin els sòls adjacents, en el mateix nivell. Les tongades de cada costat del tub s'han d'estendre de forma simètrica.

Al final de la compactació, ha de donar-se unes passades sense aplicar-hi vibració.

S'han de suspendre els treballs quan la temperatura ambient sigui inferior a 0°C.

El procediment utilitzat per a terraplenar rases i consolidar reblerts no ha de produir moviments dels tubs.

3.- UNITAT I CRITERI D'AMIDAMENT

m de llargària amidada segons les especificacions de la DT.

INCLÒS EL REBLERT DE MATERIAL FILTRANT:

Aquest criteri no inclou la preparació de la superfície d'assentament ni l'execució del llit de material filtrant.

SENSE INCLOURE EL REBLERT DE MATERIAL FILTRANT:

Aquest criteri no inclou la preparació de la superfície d'assentament, ni el reblert de la rasa amb material filtrant.

4.- NORMATIVA DE COMPLIMENT OBLIGATORI

Orden de 6 de febrero de 1976 por la que se aprueba el Pliego de Prescripciones Técnicas Generales para Obras de Carreteras y Puentes (PG-3).

Orden FOM/1382/2002 de 16 de mayo, por la que se actualizan determinados artículos del pliego de prescripciones técnicas generales para obras de carreteras y puentes relativos a la construcción de explanaciones, drenajes y cimentaciones (PG-3).

Orden FOM/298/2016, de 15 de febrero, por la que se aprueba la norma 5.2-IC drenaje superficial de la Instrucción de Carreteras.

Orden de 15 de septiembre de 1986 por la que se aprueba el Pliego de Prescripciones Técnicas Generales de Tuberías de Saneamiento de Poblaciones.

5.- CONDICIONS DE CONTROL D'EXECUCIÓ I DE L'OBRA ACABADA

CONTROL D'EXECUCIÓ. OPERACIONS DE CONTROL:

Els punts de control més destacables són els següents:

- Inspecció visual de la base sobre la que s'assentaran els tubs i comprovació de les toleràncies d'execució, en especial en referència a les pendents.

- Inspecció visual de les peces abans de la seva col·locació, rebutjant les que presentin defectes.

- Control visual de les alineacions dels tubs col·locats i dels elements singulars, com ara unions amb pous i arquetes.

- Control d'execució del reblert filtrant (veure àmbit de control 0537)

CONTROL D'EXECUCIÓ. CRITERIS DE PRESA DE MOSTRES:

Els controls s'han de realitzar segons les instruccions de la DF.

CONTROL D'EXECUCIÓ. INTERPRETACIÓ DE RESULTATS I ACTUACIONS EN CAS D'INCOMPLIMENT:

Correcció de les irregularitats observades a càrrec del contractista.

CONTROL DE L'OBRA ACABADA. OPERACIONS DE CONTROL:

Els punts de control més destacables són els següents:

- Un cop finalitzada l'obra i abans de la recepció provisional, es comprovarà el bon funcionament de la xarxa abocant aigua en els pous de registre de capçalera o, mitjançant les cambres de descàrrega si existissin, verificant el pas correcte d'aigua en els pous de registre aigües avall.

CONTROL DE L'OBRA ACABADA. CRITERIS DE PRESA DE MOSTRES:

Es seguiran les instruccions de la DF en la realització dels controls previstos, i a més, el contractista subministrarà el personal i els materials necessaris per a aquesta prova.

CONTROL DE L'OBRA ACABADA. INTERPRETACIÓ DE RESULTATS I ACTUACIONS EN CAS D'INCOMPLIMENT:

Correcció de les irregularitats observades a càrrec del contractista.

PD INSTAL·LACIONS D'EVACUACIÓ, CANALITZACIÓ I VENTILACIÓ ESTÀTICA

PD5 DRENATGES

PD5U- REIXA DE FOSA PER A DRENATGES, COL·LOCADA

0.- ELEMENTS QUE CONTEMPLA EL PLEC

PD5U-47ZF.

1.- DEFINICIÓ I CONDICIONS DE LES PARTIDES D'OBRA EXECUTADES

Subministrament i col·locació d'elements auxiliars per a drenatges.

S'han considerat els elements següents:

- Bastiment i/o reixa, per a embornal, interceptor o pericó

- Filtre per a bonera sifònica

En actuacions de reparació, s'han considerat els graus de dificultat següents:

- Grau de dificultat associat a la mobilitat en l'actuació: - Sense dificultat de mobilitat: actuacions en què hi ha una interferència pròpia de l'entorn on es desenvolupen. - Amb dificultat de mobilitat: actuacions en entorns amb dificultat de mobilitat i/o amb el material aplegat lluny de la zona de treball: - Actuacions amb dificultat

d'accessibilitat, per la poca mobilitat de la maquinària, per l'elevada presència de guals particulars i passos de vianants, per la impossibilitat d'ubicar una plataforma de treball lateral, per la impossibilitat d'ocupació de la calçada per fer l'aplec de materials que impliqui fer l'actuació per fases per tal de mantenir el pas de vianants i/o per estar en una zona amb tràfic rodat important - Actuacions en les què els materials estan aplegats lluny de la zona de treball per manca d'espai en la proximitat d'on s'executen les tasques.

- Grau de dificultat associat a l'àmbit de l'actuació en funció de l'amplària de la vorera, calçada o plataforma única

- Grau de dificultat associat a la presència d'elements externs a l'actuació: - Sense afectació per serveis o elements de mobiliari urbà: actuacions sense serveis (canalitzacions d'aigua, semàfors, enllumenat, etc.) ni elements urbans de grans dimensions (marquesines, mòduls d'aparcament de bicicletes, etc.) que interfereixin (o que puguin interferir) en les tasques - Amb afectació per serveis o elements de mobiliari urbà: actuacions amb serveis (canalitzacions d'aigua, semàfors, enllumenat, etc.) o elements urbans de grans dimensions (marquesines, mòduls d'aparcament de bicicletes, etc) que interfereixen en les tasques.

- Grau de dificultat associat a l'abast de l'actuació

L'execució de la unitat d'obra inclou les operacions següents:

- Comprovació de la superfície de recolzament

- Col·locació del morter, si és el cas

- Col·locació de l'element

CONDICIONS GENERALS:

El bastiment o la reixa fixa col·locat ha de quedar ben assentat sobre les parets de l'element drenant, anivellades abans amb morter. Ha d'estar sòlidament fixat amb potes d'ancoratge. Aquestes no han de sobresortir de les parets de l'element drenant.

La part superior del bastiment i de la reixa han de quedar al mateix pla que el paviment perimetral, i han de mantenir el seu pendent.

La reixa, quan no hagi de quedar fixa, ha de quedar recolzada sobre el bastiment a tot el seu perímetre.

La reixa col·locada no ha de tenir moviments que puguin provocar el seu trencament per impacte o bé produir sorolls.

Les reixes practicables han d'obrir i tancar correctament.

Toleràncies d'execució:

- Guixament: ± 2 mm
- Nivell entre el bastiment o la reixa i el paviment: - 10 mm, + 0 mm

2.- CONDICIONS DEL PROCÉS D'EXECUCIÓ

El procés de col·locació no ha de produir desperfectes, ni ha de modificar les condicions exigides per al material.

3.- UNITAT I CRITERI D'AMIDAMENT

FILTRE, REIXA I BASTIMENT I REIXA PRACTICABLE:

Unitat mesurada segons les especificacions de la DT.

4.- NORMATIVA DE COMPLIMENT OBLIGATORI

No hi ha normativa de compliment obligatori.

5.- CONDICIONS DE CONTROL D'EXECUCIÓ I DE L'OBRA ACABADA

CONTROL D'EXECUCIÓ. OPERACIONS DE CONTROL:

Les tasques de control a realitzar són les següents:

- Seguiment del procés de col·locació.

CONTROL DE L'OBRA ACABADA. OPERACIONS DE CONTROL:

Les tasques de control a realitzar són les següents:

- Inspecció de les condicions d'assentament del bastiment
- Comprovació de les toleràncies d'ajust i de nivell respecte al paviment

CRITERIS DE PRESA DE MOSTRES:

El control es realitzarà sobre totes les unitats existents a l'obra.

INTERPRETACIÓ DE RESULTATS I ACTUACIONS EN CAS D'INCOMPLIMENT:

Correcció per part del contractista de les irregularitats observades.

PD INSTAL·LACIONS D'EVACUACIÓ, CANALITZACIÓ I VENTILACIÓ ESTÀTICA

PD5 DRENATGES

PD5V DRENATGES TRANSVERSALS DE VIALS

PD5V2- ALETES PER A DRENATGES TRANSVERSAL DE VIALS

0.- ELEMENTS QUE CONTEMPLA EL PLEC

PD5V2-VA3Y.

1.- DEFINICIÓ I CONDICIONS DE LES PARTIDES D'OBRA EXECUTADES

Execució de la estructura d'embocadura d'un tub que condueix les aigües per sota del vial, amb una solera i dos aletes laterals.

L'execució de la unitat d'obra inclou les operacions següents:

. PLEC DE PRESCRIPCIONS TÈCNIQUES PARTICULARS

- Excavació de les terres
- Comprovació de la superfície d'assentament
- Emmacat de pedra per a fer la solera
- Muntatge de l'encofrat de les aletes
- Preparació de la trobada de la caixa amb el tub de drenatge
- Col·locació del formigó de les aletes i embocadura del tub
- Desmuntatge de l'encofrat
- Cura del formigó
- Reblert de la cara posterior de les aletes

CONDICIONS GENERALS:

La embocadura ha de tenir la forma i dimensions indicades a la DT.

La solera ha de ser plana, amb lleugera pendent en el sentit de circulació de l'aigua i a la fondària prevista a la DT.

Les aletes han de quedar aplomada i ben assentada sobre la solera.

El nivell del coronament ha de ser el del vial.

El tub de desguàs ha de quedar connectat a la cara posterior de les aletes.

Els angles interiors han de ser arrodonits.

El conjunt acabat ha d'estar net de qualsevol tipus de residu.

El formigó col·locat no ha de tenir disgregacions o buits a la massa.

La secció de l'element no ha de quedar disminuïda en cap punt per la introducció d'elements de l'encofrat ni d'altres.

La resistència característica del formigó es comprovarà d'acord amb l'article 57 del CODI ESTRUCTURAL.

Toleràncies d'execució:

- Desviació lateral: - Línia de l'eix: ± 24 mm - Dimensions interiors: ± 5 D, < 12 mm

(D = la dimensió interior màxima expressada en m)

- Nivell soleres: ± 12 mm

- Gruix (e): - e ≤ 30 cm: + 0,05 e (≤ 12 mm), - 8 mm - e > 30 cm: + 0,05 e (≤ 16 mm), - 0,025 e (≤ -10 mm)

2.- CONDICIONS DEL PROCÉS D'EXECUCIÓ

S'ha de treballar a una temperatura ambient que oscil·li entre els 5°C i els 40°C, sense pluja.

No pot transcórrer més d'1,5 hora des de la fabricació del formigó fins el formigonament, a menys que la DF ho cregui convenient per aplicar medis que retardin l'adormiment.

L'abocada s'ha de fer des d'una alçària petita i sense que es produeixin disgregacions.

3.- UNITAT I CRITERI D'AMIDAMENT

Unitat d'embocadures fetes, amidada segons les especificacions de la DT.

4.- NORMATIVA DE COMPLIMENT OBLIGATORI

No hi ha normativa de compliment obligatori.

PD INSTAL·LACIONS D'EVACUACIÓ, CANALITZACIÓ I VENTILACIÓ ESTÀTICA

PD7 CLAVEGUERES I COL·LECTORS

PD70- CLAVEGUERA AMB TUB CIRCULAR DE FORMIGÓ ENCADELLAT

0.- ELEMENTS QUE CONTEMPLA EL PLEC

PD70-DBBX.

1.- DEFINICIÓ I CONDICIONS DE LES PARTIDES D'OBRA EXECUTADES

Formació de clavegueró, claveguera o col·lector amb tubs de formigó circulars o ovoides encadellats, col·locats sobre llit d'assentament de formigó, rejuntats interiorment amb morter de ciment i argollats amb formigó, o amb maó foradat o rajola ceràmica col·locats amb morter.

L'execució de la unitat d'obra inclou les operacions següents:

- Execució de la solera de formigó
- Col·locació dels tubs
- Segellat dels tubs
- Rebliment amb formigó per acabar el llit d'assentament
- Realització de proves sobre la canonada instal·lada

CONDICIONS GENERALS:

El tub ha de seguir les alineacions indicades a la DT. Ha de quedar a la rasant prevista i amb el pendent definit per a cada tram.

Han de quedar centrats i alineats dins de la rasa.

La solera ha de quedar plana, anivellada i a la fondària prevista a la DT.

Ha de tenir el gruix mínim previst sota la directriu inferior del tub.

El llit d'assentament ha de reblir de formigó la rasa fins a mig tub en el cas de tubs circulars i fins a 2/3 del tub en el cas de tubs ovoides.

El formigó ha de ser uniforme i continu. No ha de tenir esquerdes o defectes de formigonament com disgregacions o buits a la massa.

El junt entre els tubs és correcte si els diàmetres interiors queden alineats. S'accepta un ressalt ≤ 3 mm.

Els junts han de ser estancs a la pressió de prova, han de resistir els esforços mecànics i no han de produir alteracions apreciables en el règim hidràulic de la canonada.

Cada element ha de quedar encadellat amb el següent, segellat exteriorment amb una anella de formigó, de maó foradat o de rajola comuna i, interiorment, amb un rejuntat de morter.

La canonada ha de quedar protegida dels efectes de les càrregues exteriors, del trànsit (en el seu cas), inundacions de la rasa i de les variacions tèrmiques.

En cas de coincidència de canonades d'aigua potable i de sanejament, les d'aigua potable han de passar per un pla superior a les de sanejament i han d'anar separades tangencialment 100 cm.

Un cop instal·lada la canonada, i abans del reblert de la rasa, han de quedar fetes satisfactòriament les proves de pressió interior i d'estanquitat en els trams que especifiqui la DF.

Per damunt del tub s'ha de fer un reblert de terres compactades, que han de complir l'especificat en el seu plec de condicions.

Distància de la generatriu superior del tub a la superfície:

- En zones amb trànsit rodat: ≥ 100 cm

- En zones sense trànsit rodat: ≥ 60 cm

Amplària de la rasa :

- Tubs circulars: \geq diàmetre nominal + 40 cm

- Tubs ovoides: \geq diàmetre menor + 40 cm

Pressió de la prova d'estanquitat: ≤ 1 bar

Argollat de formigó:

- Gruix de l'anella: ≥ 5 cm, ≤ 10 cm

- Amplària de l'anella: ≥ 20 cm, ≤ 30 cm

2.- CONDICIONS DEL PROCÉS D'EXECUCIÓ

La temperatura ambient per a formigonar ha d'estar entre 5°C i 40°C.

El formigó s'ha de posar a l'obra abans que s'iniciï el seu adormiment. L'abocada s'ha de fer de manera que no es produeixin disgregacions. S'ha de compactar.

Abans de baixar els elements a la rasa la DF ha d'examinar-los, rebutjant els que presentin algun defecte.

Abans de la col·locació dels elements cal comprovar que la rasant, l'amplària, la fondària i el nivell freàtic de la rasa corresponen als especificats en la DT. En cas contrari cal avisar la DF.

La descàrrega i manipulació dels elements s'ha de fer de forma que no rebin cops.

El fons de la rasa ha d'estar net abans de baixar els elements.

Durant el procés de col·locació no s'han de produir desperfectes en la superfície del tub. Es recomana la suspensió del tub per mitjà de bragues de cinta ampla amb el recobriment adequat.

Les tuberïes i rases s'han de mantenir lliures d'aigua, per això és de bona pràctica muntar els tubs en sentit ascendent, assegurant el desguàs dels punts baixos.

Els tubs s'han de calçar i colzar per a impedir el seu moviment.

Col·locats els elements al fons de la rasa, s'ha de comprovar que el seu interior és lliure d'elements que puguin impedir el seu assentament o funcionament correctes (terres, pedres, eines de treball, etc.).

En cas d'interrompre's la col·locació dels tubs s'ha d'evitar la seva obstrucció i s'ha d'assegurar el seu desguàs.

Quan es reprenguin els treballs s'ha de comprovar que no s'hagi introduït cap cos estrany a l'interior dels tubs.

La unió entre els tubs i altres elements d'obra s'ha de fer garantint la no transmissió de càrregues, la impermeabilitat i l'adherència amb les parets.

No s'han de muntar trams de més de 100 m de llarg sense fer un reblert parcial de la rasa deixant el junts descoberts.

Aquest reblert ha de complir les especificacions tècniques del reblert de la rasa.

Un cop situada la canonada a la rasa, parcialment reblerta excepte a les unions, s'han de fer les proves de pressió interior i d'estanquitat segons la normativa vigent.

Si es produeixen fuites apreciables durant la prova d'estanquitat, el contractista ha de corregir els defectes i procedir de nou a fer la prova.

No es pot procedir al reblert de les rases sense l'autorització expressa de la DF.

3.- UNITAT I CRITERI D'AMIDAMENT

m de llargària instal·lada, amidada segons les especificacions de la DT, entre els eixos dels elements o dels punts per connectar.

Aquest criteri inclou les pèrdues de material per retalls i els empalmaments que s'hagin efectuat.

Aquest criteri inclou les despeses associades a la realització de les proves sobre la canonada instal·lada.

4.- NORMATIVA DE COMPLIMENT OBLIGATORI

Orden de 15 de septiembre de 1986 por la que se aprueba el Pliego de Prescripciones Técnicas Generales de Tuberías de Saneamiento de Poblaciones.

Orden FOM/298/2016, de 15 de febrero, por la que se aprueba la norma 5.2-IC drenaje superficial de la Instrucción de Carreteras.

. PLEC DE PRESCRIPCIONS TÈCNIQUES PARTICULARS

5.- CONDICIONS DE CONTROL D'EXECUCIÓ I DE L'OBRA ACABADA

CONTROL D'EXECUCIÓ. OPERACIONS DE CONTROL:

Els punts de control més destacables són els següents:

- Inspecció visual de la base sobre la que s'assentaran els tubs i comprovació de les toleràncies d'execució, en especial en referència a les pendents.
- Inspecció visual de les peces abans de la seva col·locació, rebutjant les que presentin defectes.
- Control visual de les alineacions dels tubs col·locats i dels elements singulars, com ara unions amb pous i arquetes.
- Control d'execució del reblert (veure plec corresponent)

CONTROL DE L'OBRA ACABADA. OPERACIONS DE CONTROL:

Els punts de control més destacables són els següents:

- Un cop finalitzada l'obra i abans de la recepció provisional, es comprovarà el bon funcionament de la xarxa abocant aigua en els pous de registre de capçalera o, mitjançant les cambres de descàrrega si existissin, verificant el pas correcte d'aigua en els pous de registre aigües avall.
- En el cas de tubs en xarxa de clavegueram, es realitzaran, a més, les següents proves:
 - Prova de funcionament de la xarxa amb la realització de proves d'estanquitat sobre un 10 % de la seva longitud com a mínim (PPTG Tuberías de saneamiento de poblaciones (MOPU)).

CRITERIS DE PRESA DE MOSTRES:

Els controls s'han de realitzar segons les instruccions de la DF.

INTERPRETACIÓ DE RESULTATS I ACTUACIONS EN CAS D'INCOMPLIMENT:

Correcció de les irregularitats observades a càrrec del contractista.

PD INSTAL·LACIONS D'EVACUACIÓ, CANALITZACIÓ I VENTILACIÓ ESTÀTICA

PD7 CLAVEGUERES I COL·LECTORS

PD785- CLAVEGUERÓ AMB TUB DE PVC-U DE PARET ESTRUCTURADA, SOTERRAT

0.- ELEMENTS QUE CONTEMPLA EL PLEC

PD785-Q12T, PD785-Q12W.

1.- DEFINICIÓ I CONDICIONS DE LES PARTIDES D'OBRA EXECUTADES

Formació de clavegueró amb tub de PVC.

S'han considerat les col·locacions següents:

- Penjat del sostre
- En rasa, sobre llit d'assentament de sorra
- En rasa, sobre llit d'assentament de sorra i amb reblert de sorra
- En rasa, sobre solera de formigó i llit d'assentament de sorra
- En rasa, sobre solera de formigó, llit d'assentament de sorra i amb reblert de sorra

L'execució de la unitat d'obra inclou les operacions següents:

Penjat del sostre:

- Col·locació de les abraçadores de subjecció del tub
- Col·locació i unió dels tubs

. PLEC DE PRESCRIPCIONS TÈCNIQUES PARTICULARS

- Col·locació de les peces necessàries en els punts singulars (per a canvis de direcció, connexions, etc.)
- Realització de proves sobre la canonada instal·lada

En rasa:

- Execució de la solera de formigó, en el seu cas
- Preparació del llit amb sorra compactada
- Col·locació dels tubs
- Segellat dels tubs
- Realització de proves sobre la canonada instal·lada
- Rebliment amb sorra fins a la cota indicada a la partida d'obra, en el seu cas

CONDICIONS GENERALS:

El tub ha de seguir les alineacions indicades a la DT. Ha de quedar a la rasant prevista i amb el pendent definit per a cada tram.

El junt entre els tubs és correcte si els diàmetres interiors queden alineats. S'accepta un ressalt ≤ 3 mm.

Els junts han de ser estancs a la pressió de prova, han de resistir els esforços mecànics i no han de produir alteracions apreciables en el règim hidràulic de la canonada.

El pas a través d'elements estructurals s'ha de protegir amb un contratub de secció més gran.

La franquícia entre el tub i el contratub s'ha d'ataconar amb massilla.

Les unions entre els tubs han d'estar fetes amb els procediments i materials aprovats pel fabricant.

El clavegueró no ha de tenir, en el sentit del recorregut descendent, reduccions de secció en cap punt.

Ha de ser estanc a l'aigua a una pressió $\geq 0,3$ bar i ≤ 1 bar

Ha de ser estanc a l'aire a una pressió $\geq 0,5$ bar i ≤ 1 bar

Ha de ser estanc al fum a una pressió de gasos de 250 Pa

COL·LOCACIÓ AL FONS DE LA RASA:

Han de quedar centrats i alineats dins de la rasa.

Els tubs han de quedar recolzats en tota la seva llargària sobre un llit de material granular o terra lliure de pedres.

El llit de sorra ha de quedar pla, anivellat i a la fondària prevista a la DT.

La canonada ha de quedar protegida dels efectes de les càrregues exteriors, del trànsit (en el seu cas), inundacions de la rasa i de les variacions tèrmiques.

En cas de coincidència de canonades d'aigua potable i de sanejament, les d'aigua potable han de passar per un pla superior a les de sanejament i han d'anar separades tangencialment 100 cm.

Un cop instal·lada la canonada, i abans del reblert de la rasa, han de quedar fetes satisfactòriament les proves de pressió interior i d'estanquitat en els trams que especifiqui la DF.

Pendent: $\geq 2\%$

Distància de la generatriu superior del tub a la superfície en zones de trànsit rodat: ≥ 80 cm

Amplària de la rasa: \geq diàmetre exterior + 500 mm i $\geq 0,60$ m

Gruix llit d'assentament de sorra: ≥ 10 + diàmetre exterior / 10 cm

SOBRE SOLERA DE FORMIGÓ:

La solera ha de quedar plana, anivellada i a la fondària prevista a la DT.

El formigó ha de ser uniforme i continu. No ha de tenir esquerdes o defectes de formigonament com disgregacions o buits a la massa.

Gruix solera de formigó: 15 cm

REBLERT AMB SORRA:

El material s'ha d'estendre per tongades successives sensiblement paral·leles a la rasant final.

El gruix de la tongada ha de ser uniforme i ha de permetre la compactació prevista d'acord amb els mitjans que s'utilitzin.

El material que s'utilitzi ha de complir les especificacions fixades en el plec de condicions corresponent.

La sorra ha de ser neta, lliure de pedres i d'altres materials estranys.

Gruix tongades rebliment: 10 cm

Rebliment amb sorra: fins 30 cm per sobre del nivell superior del tub

2.- CONDICIONS DEL PROCÉS D'EXECUCIÓ

CONDICIONS GENERALS:

La descàrrega i manipulació dels elements s'ha de fer de forma que no rebin cops.

Durant el procés de col·locació no s'han de produir desperfectes en la superfície del tub.

En cas d'interrompre's la col·locació dels tubs s'ha d'evitar la seva obstrucció i s'ha d'assegurar el seu desguàs.

Quan es reprenguin els treballs s'ha de comprovar que no s'hagi introduït cap cos estrany a l'interior dels tubs.

Per a fer la unió dels tubs no s'han de forçar ni deformar els extrems.

La unió entre els tubs i altres elements d'obra s'ha de fer garantint la no transmissió de càrregues, la impermeabilitat i l'adherència amb les parets.

Si es produeixen fuites apreciables durant la prova d'estanquitat, el contractista ha de corregir els defectes i procedir de nou a fer la prova.

COL·LOCACIÓ AL FONS DE LA RASA:

Abans de baixar els elements a la rasa la DF ha d'examinar-los, rebutjant els que presentin algun defecte.

Abans de la col·locació dels elements cal comprovar que la rasant, l'amplària, la fondària i el nivell freàtic de la rasa corresponen als especificats en la DT. En cas contrari cal avisar la DF.

El fons de la rasa ha d'estar net abans de baixar els elements.

Els tubs i rases s'han de mantenir lliures d'aigua, per això és de bona pràctica muntar els tubs en sentit ascendent, assegurant el desguàs dels punts baixos.

Els tubs s'han de calçar i recolzar per a impedir el seu moviment.

Col·locats els elements al fons de la rasa, s'ha de comprovar que el seu interior és lliure d'elements que puguin impedir el seu assentament o funcionament correctes (terres, pedres, eines de treball, etc.).

No s'han de muntar trams de més de 100 m de llarg sense fer un reblert parcial de la rasa deixant els junts descoberts. Aquest reblert ha de complir les especificacions tècniques del reblert de la rasa.

Un cop situada la canonada a la rasa, parcialment reblerta excepte a les unions, s'han de fer les proves de pressió interior i d'estanquitat segons la normativa vigent.

SOBRE SOLERA DE FORMIGÓ:

La temperatura ambient per a formigonar ha d'estar entre 5°C i 40°C.

El formigó s'ha de posar a l'obra abans que s'iniciï el seu adormiment. L'abocada s'ha de fer de manera que no es produeixin disgregacions. S'ha de compactar.

Sobre la solera de formigó, quan tingui la resistència adequada, s'ha de col·locar el llit de material granular.

REBLERT AMB SORRA:

S'han de suspendre els treballs en cas de pluja o quan la temperatura exterior sigui inferior a 0° C.

Després de pluges no s'ha d'estendre una altra tongada fins que l'última no s'hagi eixugat.

Els treballs s'han de fer de manera que s'eviti la contaminació de la sorra amb materials estranys.

No s'han de barrejar diferents tipus de materials.

S'ha d'evitar l'exposició prolongada del material a la intempèrie.

No es pot procedir al reblert de les rases sense l'autorització expressa de la DF.

3.- UNITAT I CRITERI D'AMIDAMENT

m de llargària instal·lada, amidada segons les especificacions de la DT, entre els eixos dels elements o dels punts per connectar.

Aquest criteri inclou les pèrdues de material corresponents a retalls i la repercussió de les peces especials a col·locar.

4.- NORMATIVA DE COMPLIMENT OBLIGATORI

Documento Básico de Salubridad DB-HS, parte II del CTE, aprobado por el Real Decreto 314/2006.

. PLEC DE PRESCRIPCIONS TÈCNIQUES PARTICULARS

SOBRE SOLERA DE FORMIGÓ:

Real Decreto 470/2021, de 29 de junio, por el que se aprueba el Código Estructural.

5.- CONDICIONS DE CONTROL D'EXECUCIÓ I DE L'OBRA ACABADA

CONTROL D'EXECUCIÓ. OPERACIONS DE CONTROL EN TUBS DE PVC SOTERRATS:

Sense caràcter limitatiu, els punts de control més destacables són els següents:

- Execució de la solera de formigó, en el seu cas.
- Comprovació de la superfície d'assentament.
- Col·locació i unió dels tubs.
- Rebliment amb formigó fins cobrir tot el tub, en el seu cas.
- Comprovació del funcionament del tram de claveguera o col·lector.

CONTROL D'EXECUCIÓ. CRITERIS DE PRESA DE MOSTRES EN TUBS DE PVC SOTERRATS:

Els controls s'han de realitzar segons les instruccions de la DF.

CONTROL D'EXECUCIÓ. INTERPRETACIÓ DE RESULTATS I ACTUACIONS EN CAS D'INCOMPLIMENT EN TUBS DE PVC SOTERRATS:

Correcció a càrrec del Contractista dels defectes que provoquin les fugues detectades.

Si es produeixen fuites apreciables durant la prova d'estanquitat, el contractista ha de corregir els defectes i procedir de nou a fer la prova.

CONTROL DE L'OBRA ACABADA. OPERACIONS DE CONTROL EN TUBS DE PVC SOTERRATS:

- Un cop finalitzada l'obra i abans de la recepció provisional, es comprovarà el bon funcionament de la xarxa abocant aigua en els pous de registre de capçalera o, mitjançant les cambres de descàrrega si existissin, verificant el pas correcte d'aigua en els pous de registre aigües avall.

CONTROL DE L'OBRA ACABADA. CRITERIS DE PRESA DE MOSTRES EN TUBS DE PVC SOTERRATS:

Es seguiran les instruccions de la DF en la realització dels controls previstos.

CONTROL DE L'OBRA ACABADA. INTERPRETACIÓ DE RESULTATS I ACTUACIONS EN CAS D'INCOMPLIMENT EN TUBS DE PVC SOTERRATS:

Correcció per part del contractista de les irregularitats observades.

PD INSTAL·LACIONS D'EVACUACIÓ, CANALITZACIÓ I VENTILACIÓ ESTÀTICA

PD7 CLAVEGUERES I COL·LECTORS

PD7J- ELEMENTS PER A XARXA DE SANEJAMENT I COL·LECTORS

0.- ELEMENTS QUE CONTEMPLA EL PLEC

PD7J-VYAM.

1.- DEFINICIÓ I CONDICIONS DE LES PARTIDES D'OBRA EXECUTADES

Operacions auxiliars en clavegueres i col·lectors existents.

S'han considerat les operacions següents:

- Taponat de clavegueró existent amb maons d'obra de fàbrica ceràmica
- Connexió de recollida d'aigües pluvials a xarxa de sanejament de l'edifici

L'execució de la unitat d'obra inclou les operacions següents:

- En el taponat de clavegueró existent amb maons d'obra de fàbrica ceràmica:
 - Preparació de la zona de treball
- Repàs de les parets del tub retirant les parts trencades o soltes i deixant una secció el més perpendicular possible a l'eix
 - Col·locació dels maons a l'interior del tub, agafats amb morter, i adaptant les seves dimensions a la forma del tub
 - Arrebossat de la cara exterior del tancament
 - Neteja i retirada de runa i material sobrant
- En la connexió de recollida d'aigües pluvials a xarxa de sanejament:
 - Preparació de la zona de treball
- Formació de pericó amb parets de maó calat, arrebossat i lliscat interiorment
- Connexió del baixant existent al pericó
- Connexió del pericó a la xarxa de sanejament de l'edifici amb tub de PVC

TAPONAT DE CLAVEGUERÓ EXISTENT AMB MAONS D'OBRA DE FÀBRICA CERÀMICA

L'element que constitueix el tancament del clavegueró ha de ser estable, pla i aplomat.

Les peces ceràmiques, en la mesura del possible, han d'estar col·locades a trencajunts.

Els junts entre peces i entre les peces i les parets del tub han d'estar plenes amb morter.

Si s'utilitzen peces ceràmiques foradades, no hi ha d'haver forats de les peces en la direcció de l'eix del clavegueró.

La cara exterior del taponament ha d'estar arrebossada.

COL·LOCACIÓ DEL FELTRE GEOTÈXIL

Ha de tenir un aspecte superficial pla i regular.

Ha de garantir la no adherència entre els components del sistema entre els que s'intercala.

Les característiques del material sobre el que s'estén la lamina haurà de coincidir amb el previst a Projecte, en el estudi i càlcul del geotèxtil.

Ha de ser imputrescible i compatible amb els materials amb què hagi d'estar en contacte.

Ha d'emboïllar l'estructura de cel·les drenants per totes les cares.

Les làmines han de cavalcar entre elles.

Cavalcaments: ≥ 5 cm

ESTRUCTURA DE CEL·LES DRENANTS:

Ha de tenir la secció prevista a la DT.

Ha de ser estable.

Les cares han de ser planes i les arestes rectes.

La forma final de la caixa ha de ser uniforme, sense bonys ni d'altres deformacions.

Cadascuna de les cel·les exteriors de l'estructura drenant ha d'estar lligada amb filferro amb les del voltant per tal d'impedir que el conjunt es deformi en les tasques d'emboïllat amb el geotèxtil i de reblert de l'excavació. Els extrems del filferros han d'estar plegats cap a l'interior de les cel·les per tal de que no sobresurtin i puguin estripar el geotèxtil.

Toleràncies d'execució:

- Llargària: ± 3 mm

- Amplària: $\pm 3\%$

- Alçària: $\pm 5\%$

2.- CONDICIONS DEL PROCÉS D'EXECUCIÓ

CONDICIONS GENERALS:

No s'ha de treballar quan plou, neva o fa vent superior als 60 km/h.

En cas d'imprevistos (terrenys inundats, olors de gas, etc.) o quan l'enderrocament pugui afectar les construccions veïnes, s'han de suspendre les obres i avisar a la DF.

Un cop acabades les tasques de formació del sistema de cel·les drenants, i abans del reblert de l'excavació, es retiraran les restes de materials, embalatges, etc.

Les peces per col·locar, que han d'estar en contacte amb el morter, han de tenir la humitat necessària per tal que no absorbeixin l'aigua del morter.

Les peces s'han de col·locar enllardades i s'han d'assentar sobre un llit de morter.

Els treballs s'han de realitzar amb les precaucions necessàries per tal de no malmetre les parets del tub

COL·LOCACIÓ DEL FELTRE GEOTÈXIL:

Abans de començar la col·locació ha d'estar preparada la seva base segons les indicacions de la DT. El suport ha de ser net, sense irregularitats que puguin perforar la làmina.

Les làmines col·locades s'han de protegir del pas de persones, equips o materials.

En la mesura del possible es protegirà el feltre geotèxtil amb fustes, taulons, o altres mitjans per tal de trepitjar-lo el menys possible.

Els geotèxtils en tracció mecànica que no s'hagin sotmès a l'assaig de resistència a la intempèrie s'han de cobrir abans de 24 h des de la seva col·locació.

Si és necessari, la bora del feltre geotèxtil es fixarà en tot el seu perímetre amb la bora de l'excavació per tal d'evitar que caigui a l'interior de l'excavació durant les tasques de formació de l'estructura de cel·les drenants.

ESTRUCTURA DE CEL·LES DRENANTS:

Cadascuna de les cel·les individuals que constitueix l'estructura drenant es muntarà a l'exterior de l'excavació per tal de trepitjar el menys possible el feltre geotèxtil. Abans de baixar les cel·les al fons de l'excavació es mecanitzaran tots els forats i passos previstos.

Cada cel·la s'inspeccionarà abans de col·locar-la en la seva posició definitiva.

3.- UNITAT I CRITERI D'AMIDAMENT

Unitat mesurada segons les especificacions de la DT.

4.- NORMATIVA DE COMPLIMENT OBLIGATORI

Orden FOM/298/2016, de 15 de febrero, por la que se aprueba la norma 5.2-IC drenaje superficial de la Instrucción de Carreteras.

Orden Circular 17/2003, de 23 de diciembre de 2003, sobre Recomendaciones para el proyecto y construcción del drenaje subterráneo en obras de carretera.

5.- CONDICIONS DE CONTROL D'EXECUCIÓ I DE L'OBRA ACABADA

CONTROL D'EXECUCIÓ. OPERACIONS DE CONTROL EN FELTRE GEOTÈXIL:

Els punts de control més destacables són els següents:

- Control d'execució de cada unitat d'obra verificant el replanteig
- Inspecció visual del material abans de la seva col·locació, rebutjant el material defectuós
- Neteja i repàs del suport.
- Control del procediment d'execució, amb especial atenció als cavalcaments i a l'execució dels elements singulars, tals com les vores, encontres, junts, etc.

CONTROL D'EXECUCIÓ. CRITERIS DE PRESA DE MOSTRES EN FELTRE GEOTÈXIL:

Els controls s'han de realitzar segons les instruccions de la DF.

CONTROL D'EXECUCIÓ. INTERPRETACIÓ DE RESULTATS I ACTUACIONS EN CAS D'INCOMPLIMENT EN FELTRE GEOTÈXIL:

Correcció per part del contractista de les irregularitats observades.

No es permetrà la continuació dels treballs fins que no estiguin solucionats els defectes d'execució.

CONTROL DE L'OBRA ACABADA. OPERACIONS DE CONTROL EN FELTRE GEOTÈXIL:

Els punts de control més destacables són els següents:

Inspecció visual de la unitat acabada.

CONTROL D'EXECUCIÓ. OPERACIONS DE CONTROL EN ESTRUCTURA DE CEL·LES DRENANTS:

Inspecció visual del procés de formació de les cel·les drenants, d'acord a les exigències del plec.

Inspecció visual de les cel·les muntades.

Comprovació de les característiques geomètriques d'un 10% de les cel·les.

CONTROL DE L'OBRA ACABADA. OPERACIONS DE CONTROL EN ESTRUCTURA DE CEL·LES DRENANTS:

Comprovacions topogràfiques i dimensionals corresponents a la unitat acabada.

CRITERIS DE PRESA DE MOSTRES EN ESTRUCTURA DE CEL·LES DRENANTS:

S'han de seguir els criteris que, en cada cas, determini la DF.

INTERPRETACIÓ DE RESULTATS I ACTUACIONS EN CAS D'INCOMPLIMENT EN ESTRUCTURA DE CEL·LES DRENANTS:

El procés de formació de les cel·les drenants s'ajustarà a les indicacions del plec de condicions.

Es rebutjaran els elements que no superin les condicions de la inspecció visual o les comprovacions geomètriques.

En aquest darrer cas, s'incrementarà el control, en primer lloc, fins el 20% dels elements rebuts, i si es continuen observant irregularitats, fins el 100% del subministrament.

PD INSTAL·LACIONS D'EVACUACIÓ, CANALITZACIÓ I VENTILACIÓ ESTÀTICA

PDB SOLERES I PARETS PER A POUS DE REGISTRE

PDBD- GRAÓ PER A POU DE REGISTRE, COL·LOCAT (D)

0.- ELEMENTS QUE CONTEMPLA EL PLEC

PDBD-H86M.

1.- DEFINICIÓ I CONDICIONS DE LES PARTIDES D'OBRA EXECUTADES

Formació de parets per a pous de registre circulars, quadrats o rectangulars i la col·locació dels elements complementaris.

S'han considerat els elements complementaris de pous de registre, següents.

- Bastiment i tapa
- Graó de polipropilè armat
- Junt d'estanquitat amb flexos d'acer inoxidable i anelles d'expansió

L'execució de la unitat d'obra inclou les operacions següents:

En el graó:

- Comprovació i preparació dels punts d'encastament
- Col·locació dels graons amb morter

GRAÓ:

El graó col·locat ha de quedar anivellat i paral·lel a la paret del pou.

Han d'estar alineats verticalment.

Ha d'estar sòlidament fixat a la paret per encastament dels seus extrems agafats amb morter.

Els graons s'han d'anar col·locant a mida que s'aixeca el pou.

Llargària d'encastament: ≥ 10 cm

Distància vertical entre graons consecutius: ≤ 35 cm

Distància vertical entre la superfície i el primer graó: 25 cm

Distància vertical entre l'últim graó i la solera: 50 cm

Resistència a una càrrega vertical de 2 kN en l'extrem del graó (senzill):

- Deformació sota càrrega: = 5 mm
- Deformació remanent: = 1 mm
- Resistència a la tracció horitzontal: = 3,5 kN

. PLEC DE PRESCRIPCIONS TÈCNIQUES PARTICULARS

Resistència a una càrrega vertical de 2 kN en l'extrem del graó (doble):

- Deformació sota càrrega: = 10 mm
- Deformació remanent: = 2 mm
- Resistència a la tracció horitzontal: = 3,5 kN

Toleràncies d'execució:

- Nivell: ± 10 mm
- Horitzontalitat: ± 1 mm
- Paral·lelisme amb la paret: ± 5 mm

2.- CONDICIONS DEL PROCÉS D'EXECUCIÓ

CONDICIONS GENERALS:

El procés de col·locació no ha de produir desperfectes, ni ha de modificar les condicions exigides per al material.

3.- UNITAT I CRITERI D'AMIDAMENT

ELEMENTS COMPLEMENTARIS:

Unitat mesurada segons les especificacions de la DT.

4.- NORMATIVA DE COMPLIMENT OBLIGATORI

* Orden de 6 de febrero de 1976 por la que se aprueba el Pliego de Prescripciones Técnicas Generales para Obras de Carreteras y Puentes (PG-3).

* Orden FOM/1382/2002 de 16 de mayo, por la que se actualizan determinados artículos del pliego de prescripciones técnicas generales para obras de carreteras y puentes relativos a la construcción de explanaciones, drenajes y cimentaciones (PG-3).

5.- CONDICIONS DE CONTROL D'EXECUCIÓ I DE L'OBRA ACABADA

CONTROL D'EXECUCIÓ. OPERACIONS DE CONTROL EN GRAONS:

Les tasques de control a realitzar són les següents:

- Comprovacions de resistència i deformació a càrregues horitzontals i verticals (UNE-EN 1917), sempre que es canviï de procedència.
- Comprovació geomètrica de les toleràncies d'execució sobre un 10 % del graons col·locats.

CONTROL DE L'OBRA ACABADA. OPERACIONS DE CONTROL EN GRAONS:

Les tasques de control a realitzar són les següents:

- Inspecció visual de totes les peces col·locades

CRITERIS DE PRESA DE MOSTRES:

El control es realitzarà sobre totes les unitats existents a l'obra.

INTERPRETACIÓ DE RESULTATS I ACTUACIONS EN CAS D'INCOMPLIMENT:

Correcció per part del contractista de les irregularitats observades.

PD INSTAL·LACIONS D'EVACUACIÓ, CANALITZACIÓ I VENTILACIÓ ESTÀTICA

PDB SOLERES I PARETS PER A POUS DE REGISTRE

PDBF- BASTIMENT I TAPA CIRCULAR PER A POU DE REGISTRE, COL·LOCATS

0.- ELEMENTS QUE CONTEMPLA EL PLEC

PDBF-DFW5,PDBF-DFW4.

1.- DEFINICIÓ I CONDICIONS DE LES PARTIDES D'OBRA EXECUTADES

Formació de parets per a pous de registre circulars, quadrats o rectangulars i la col·locació dels elements complementaris.

S'han considerat els elements complementaris de pous de registre, següents.

- Bastiment i tapa
- Graó de polipropilè armat
- Junt d'estanquitat amb fleixos d'acer inoxidable i anelles d'expansió

L'execució de la unitat d'obra inclou les operacions següents:

En el bastiment i tapa:

- Comprovació de la superfície de recolzament
- Col·locació del morter d'anivellament
- Col·locació del conjunt de bastiment i tapa, agafat amb morter

BASTIMENT I TAPA:

El bastiment col·locat ha de quedar ben assentat sobre les parets de l'element que s'ha de tapar, anivellades prèviament amb morter.

Ha de quedar sòlidament travat per una anella perimetral de morter.

L'anella no ha de provocar el trencament del paviment perimetral i no ha de sortir lateralment de les parets del pou.

La tapa ha de quedar recolzada a sobre del bastiment a tot el seu perímetre. No ha de tenir moviments que puguin provocar el seu trencament per impacte o bé produir sorolls.

Un cop col·locada la tapa, el dispositiu de fixació ha de garantir que només podrà ser retirada per personal autoritzat i que no podrà tenir desplaçaments accidentals.

Les tapes practicables, han d'obrir i tancar correctament.

La part superior del bastiment i la tapa ha de quedar al mateix pla que el paviment perimetral i mantenir el seu pendent.

Toleràncies d'execució:

- Nivell entre la tapa i el paviment: ± 2 mm
- Ajust lateral entre bastiment i tapa: ± 4 mm
- Nivell entre tapa i paviment: ± 5 mm

2.- CONDICIONS DEL PROCÉS D'EXECUCIÓ

CONDICIONS GENERALS:

El procés de col·locació no ha de produir desperfectes, ni ha de modificar les condicions exigides per al material.

3.- UNITAT I CRITERI D'AMIDAMENT

ELEMENTS COMPLEMENTARIS:

Unitat mesurada segons les especificacions de la DT.

. PLEC DE PRESCRIPCIONS TÈCNIQUES PARTICULARS

4.- NORMATIVA DE COMPLIMENT OBLIGATORI

* Orden de 6 de febrero de 1976 por la que se aprueba el Pliego de Prescripciones Técnicas Generales para Obras de Carreteras y Puentes (PG-3).

* Orden FOM/1382/2002 de 16 de mayo, por la que se actualizan determinados artículos del pliego de prescripciones técnicas generales para obras de carreteras y puentes relativos a la construcción de explanaciones, drenajes y cimentaciones (PG-3).

5.- CONDICIONS DE CONTROL D'EXECUCIÓ I DE L'OBRA ACABADA

CONTROL D'EXECUCIÓ. OPERACIONS DE CONTROL EN BASTIMENTS I TAPES DE FOSA:

Les tasques de control a realitzar són les següents:

- Seguiment del procés de col·locació.

CONTROL DE L'OBRA ACABADA. OPERACIONS DE CONTROL EN BASTIMENTS I TAPES DE FOSA:

Les tasques de control a realitzar són les següents:

- Inspecció de les condicions d'assentament del bastiment
- Comprovació de les toleràncies d'ajust i de nivell respecte al paviment

CRITERIS DE PRESA DE MOSTRES:

El control es realitzarà sobre totes les unitats existents a l'obra.

INTERPRETACIÓ DE RESULTATS I ACTUACIONS EN CAS D'INCOMPLIMENT:

Correcció per part del contractista de les irregularitats observades.

PF TUBS I ACCESSORIS PER A GASOS I FLUIDS

PFB TUBS I ACCESSORIS DE POLIETILÈ

PFB3- TUB DE POLIETILÈ DE DENSITAT ALTA, PER A XARXES DE DISTRIBUCIÓ D'AIGUA, COL·LOCAT

PFB3-1 TUB DE POLIETILÈ DE DENSITAT ALTA, PER A XARXES DE DISTRIBUCIÓ D'AIGUA, COL·LOCAT

0.- ELEMENTS QUE CONTEMPLA EL PLEC

PFB3-140GU,PFB3-140GS.

1.- DEFINICIÓ I CONDICIONS DE LES PARTIDES D'OBRA EXECUTADES

Canalitzacions amb tub de polietilè per a transport i distribució de fluids a pressió i la col·locació d'accessoris en canalitzacions soterrades amb unions soldades, col·locats superficialment o al fons de la rasa.

S'han considerat els tipus de material següents:

- Polietilè extruït de densitat alta per al transport d'aigua a pressió amb una temperatura de servei fins a 40°C

S'han considerat els graus de dificultat de muntatge per als tubs, següents:

- Grau baix, que correspon a una xarxa de trams llargs, amb pocs accessoris i situada en llocs fàcilment accessibles (muntants, instal·lacions d'hidrants, etc.).

- Grau mitjà, que correspon a una xarxa equilibrada en trams lineals i amb accessoris (distribucions d'aigua, gas, calefacció, etc.)

- Grau alt, que correspon a una xarxa amb predomini d'accessoris (sala de calderes, instal·lació de bombeig, etc.)
 - Sense especificació del grau de dificultat que correspon a una xarxa on es poden donar trams lineals, equilibrats i amb predomini d'accessoris indistintament al llarg del seu recorregut (instal·lacions d'obres d'enginyeria civil, etc.)
 S'han considerat els tipus d'unió següents:

- Soldada (per a tubs de polietilè de densitat alta i mitjana)
 - Connectada a pressió (per a tubs de polietilè de densitat alta i baixa)
- L'execució de la unitat d'obra inclou les operacions següents:
- Comprovació i preparació del pla de suport (en canalitzacions per soterrar)

- Replanteig de la conducció
- Col·locació de l'element en la seva posició definitiva
- Execució de totes les unions necessàries
- Neteja de la canonada

- Retirada de l'obra de retalls de tubs, materials per a junts, etc.

No s'inclou, en les instal·lacions sense especificació del grau de dificultat, la col·locació d'accessoris. La variació del grau de dificultat en els diferents trams de la xarxa no permet fixar la repercussió d'accessoris; per això, la seva col·locació es considera una unitat d'obra diferent.

CONDICIONS GENERALS:

La posició ha de ser la reflectida a la DT o, en el seu defecte, la indicada per la DF.

Els junts han de ser estancs a la pressió de prova, han de resistir els esforços mecànics i no han de produir alteracions apreciables en el règim hidràulic de la canonada.

Ha d'estar feta la prova de pressió.

Totes les unions, canvis de direcció i sortides de ramals s'han de fer únicament per mitjà dels accessoris normalitzats. Les unions s'han de fer amb accessoris que pressionin la cara exterior del tub o bé soldats per testa, segons sigui el tipus d'unió definit per a la canalització.

El pas a través d'elements estructurals s'ha de fer amb passamurs i l'espai que quedi s'ha d'omplir amb material elàstic. Els passamurs han de sobresortir ≥ 3 mm del parament. Dins del passamurs no hi pot quedar cap accessori.

El tub de polietilè extruït es pot corbar en fred amb els següents radis de curvatura:

| | | | |
|---------|---------------|--------------------------|----------------------|
| +-----+ | | | |
| | Polietilè | Polietilè | |
| | densitat alta | densitat baixa i mitjana | |
| +-----+ | | | |
| | A 0°C | $\leq 50 \times D_n$ | $\leq 40 \times D_n$ |
| | A 20°C | $\leq 20 \times D_n$ | $\leq 15 \times D_n$ |
| +-----+ | | | |

Entre 0°C i 20°C el radi de curvatura pot determinar-se per interpolació lineal.

COL·LOCACIÓ SUPERFICIAL:

Els tubs han de ser accessibles. Les canonades s'han d'estendre perpendicularment o paral·lelament respecte a l'estructura de l'edifici. Les horitzontals han de passar preferentment a prop del paviment o del sostre.

Els dispositius de suport han d'estar situats de tal manera que garanteixin l'estabilitat i l'alineació del tub.

Sobre envans, els suports s'han de fixar amb tacs i visos, i a les parets, s'han d'encastar. Si l'abraçadora del suport és metàl·lica, entre ella i el tub s'ha d'interposar una anella elàstica.

Donat l'elevat coeficient de dilatació lineal, cal que els punts singulars (suports, canvis de direcció, ramals, trams llargs, etc.), permetin al tub efectuar els moviments axials de dilatació.

La canonada no pot travessar xemeneies ni conductes.

Distància entre suports:

- Tub polietilè densitat alta:
- Trams verticals: DN x 20 mm

- Trams horitzontals: DN x 15 mm

COL·LOCACIÓ SOTERRADA:

La fondària de la rasa ha de permetre que el tub descansi sobre un llit de sorra de riu. Pel seu damunt hi ha d'haver un reblert de terra ben piconada per tongades de 20 cm. Les primeres capes que envolten el tub cal piconar-les amb cura.

Gruix del llit de sorra:

- Polietilè extruït: ≥ 5 cm
- Polietilè reticulat: ≥ 10 cm

Gruix del reblert: (sense trànsit rodat):

- Polietilè extruït: ≥ 60 cm
- Polietilè reticulat: ≥ 50 cm

Gruix del reblert: (amb trànsit rodat): ≥ 80 cm

El tub s'ha de col·locar dins la rasa serpentejant lleugerament per a permetre les contraccions i dilatacions degudes a canvis de temperatura.

Per tal de contrarestar les reaccions axials que es produeixen en circular el fluid, els punts singulars (corbes, reduccions, etc.), han d'estar ancorades a daus massissos de formigó.

En cas de coincidència de canonades d'aigua potable i de sanejament, les d'aigua potable han de passar per un pla superior a les de sanejament i han d'anar separades tangencialment 100 cm.

Per damunt del tub s'ha de fer un reblert de terres compactades, que han de complir l'especificat en el seu plec de condicions.

2.- CONDICIONS DEL PROCÉS D'EXECUCIÓ

CONDICIONS GENERALS:

La descàrrega i manipulació dels elements s'ha de fer de forma que no rebin cops.

Per a fer la unió dels tubs no s'han de forçar ni deformar els extrems.

La unió entre els tubs i altres elements d'obra s'ha de fer garantint la no transmissió de càrregues, la impermeabilitat i l'adherència amb les parets.

Cada cop que s'interromp el muntatge, cal tapar els extrems oberts.

L'estesa del tub s'ha de fer desenrotllant tangencialment el rotlle, fent-lo rodar verticalment sobre el terreny.

En les unions elàstiques l'extrem llis del tub s'ha de netejar i lubricar amb un lubricant autoritzat pel fabricant del tub, abans de fer la connexió.

L'extrem del tub s'ha d'aixamfrantar.

Si s'ha de tallar un tub, cal fer-ho perpendicularment a l'eix i eliminar les rebaves.

Si s'ha d'aplicar un accessori de compressió cal aixamfrantar l'aresta exterior.

El tub s'ha d'encaixar sense moviments de torsió.

S'ha d'utilitzar un equip de soldadura que garanteixi l'alineació dels tubs i l'aplicació de la pressió adequada per a fer la unió.

Un cop acabada la instal·lació s'ha de netejar interiorment i fer-hi passar aigua per arrossegat les brosses.

En el cas que la canonada sigui per abastament d'aigua, cal fer un tractament de depuració bacteriològic després de rentar-la.

COL·LOCACIÓ SOTERRADA:

Abans de baixar els elements a la rasa la DF ha d'examinar-los, rebutjant els que presentin algun defecte.

Abans de la col·locació dels elements cal comprovar que la rasant, l'amplària, la fondària i el nivell freàtic de la rasa corresponen als especificats en la DT. En cas contrari cal avisar la DF.

El fons de la rasa ha d'estar net abans de baixar els elements.

Si la canonada té un pendent $> 10\%$ s'ha de muntar en sentit ascendent. Si no es pot fer d'aquesta manera, cal fixar-la provisionalment per evitar el lliscament dels tubs.

Els tubs s'han de calçar i colzar per a impedir el seu moviment.

Col·locats els elements al fons de la rasa, s'ha de comprovar que el seu interior és lliure d'elements que puguin impedir el seu assentament o funcionament correctes (terres, pedres, eines de treball, etc.).

Les canonades i les rases s'han de mantenir lliures d'aigua, esgotant amb bomba o deixant desguassos a l'excavació.

No s'han de muntar trams de més de 100 m de llarg sense fer un reblert parcial de la rasa deixant els junts descoberts. Aquest reblert ha de complir les especificacions tècniques del reblert de la rasa.

Un cop situada la canonada a la rasa, parcialment reblerta excepte a les unions, s'han de fer les proves de pressió interior i d'estanquitat segons la normativa vigent.

No es pot procedir al reblert de les rases sense l'autorització expressa de la DF.

Els daus d'ancoratge s'han de fer una vegada enllestida la instal·lació. S'han de col·locar de forma que els junts de les canonades i dels accessoris siguin accessibles per a la seva reparació.

3.- UNITAT I CRITERI D'AMIDAMENT

TUBS:

m de llargària instal·lada, amidada segons les especificacions de la DT, entre els eixos dels elements o dels punts per connectar.

Aquest criteri inclou les pèrdues de material per retalls i els empalmaments que s'hagin efectuat.

En les instal·lacions amb grau de dificultat especificat, inclou, a més, la repercussió de les peces especials per col·locar.

COL·LOCACIÓ SOTERRADA:

No s'inclouen en aquest criteri els daus de formigó per a l'ancoratge dels tubs ni les brides metàl·liques per a la subjecció dels mateixos.

4.- NORMATIVA DE COMPLIMENT OBLIGATORI

La normativa ha de ser l'específica a l'ús a què es destini.

5.- CONDICIONS DE CONTROL D'EXECUCIÓ I DE L'OBRA ACABADA

CONTROL D'EXECUCIÓ. OPERACIONS DE CONTROL:

Les tasques de control a realitzar són les següents:

- Comprovació de la correcta implantació de les conduccions a l'obra segons el traçat previst.
- Control visual de l'execució de la instal·lació, comprovant:
 - Suportació
 - Verticalitat i pendents a trams horitzontals segons destí de la instal·lació
 - Utilització dels accessoris adequats a empalmaments i entroncaments
- Distància a altres elements i conduccions.
- Realització de proves d'estanquitat i resistència mecànica
- Realització de proves d'estanquitat i evacuació a instal·lacions de sanejament.

CONTROL DE L'OBRA ACABADA. OPERACIONS DE CONTROL:

Les tasques de control a realitzar són les següents:

- Manteniment de la instal·lació.
- Realització i emissió d'informe amb resultats dels controls i dels assaigs realitzats i de quantificació dels mateixos.

CRITERIS DE PRESA DE MOSTRES:

S'ha de comprovar la totalitat de la instal·lació.

INTERPRETACIÓ DE RESULTATS I ACTUACIONS EN CAS D'INCOMPLIMENT:

En cas de deficiències de material o execució, si es pot esmenar sense canviar materials, s'ha de procedir a fer-ho.

En cas contrari, s'ha de procedir a canviar tot el material afectat.

En cas de manca d'elements o discrepàncies amb el projecte, s'ha de procedir a l'adequació, d'acord amb el que determini la DF.

. PLEC DE PRESCRIPCIONS TÈCNIQUES PARTICULARS

PF TUBS I ACCESSORIS PER A GASOS I FLUIDS

PFB TUBS I ACCESSORIS DE POLIETILÈ

PFB4- TUB DE POLIETILÈ DE DENSITAT BAIXA, COL·LOCAT

0.- ELEMENTS QUE CONTEMPLA EL PLEC

PFB4-DW48, PFB4-DW45.

1.- DEFINICIÓ I CONDICIONS DE LES PARTIDES D'OBRA EXECUTADES

Canalitzacions amb tub de polietilè per a transport i distribució de fluids a pressió i la col·locació d'accessoris en canalitzacions soterrades amb unions soldades, col·locats superficialment o al fons de la rasa.

S'han considerat els tipus de material següents:

- Polietilè extruït de densitat baixa per al transport d'aigua a pressió amb una temperatura de servei fins a 40°C

S'han considerat els graus de dificultat de muntatge per als tubs, següents:

- Grau baix, que correspon a una xarxa de trams llargs, amb pocs accessoris i situada en llocs fàcilment accessibles (muntants, instal·lacions d'hidrants, etc.).
- Grau mitjà, que correspon a una xarxa equilibrada en trams lineals i amb accessoris (distribucions d'aigua, gas, calefacció, etc.)
- Grau alt, que correspon a una xarxa amb predomini d'accessoris (sala de calderes, instal·lació de bombeig, etc.)
- Sense especificació del grau de dificultat que correspon a una xarxa on es poden donar trams lineals, equilibrats i amb predomini d'accessoris indistintament al llarg del seu recorregut (instal·lacions d'obres d'enginyeria civil, etc.)

S'han considerat els tipus d'unió següents:

- Connectada a pressió (per a tubs de polietilè de densitat alta i baixa)

L'execució de la unitat d'obra inclou les operacions següents:

- Comprovació i preparació del pla de suport (en canalitzacions per soterrar)
- Replanteig de la conducció
- Col·locació de l'element en la seva posició definitiva
- Execució de totes les unions necessàries
- Neteja de la canonada
- Retirada de l'obra de retalls de tubs, materials per a junts, etc.

No s'inclou, en les instal·lacions sense especificació del grau de dificultat, la col·locació d'accessoris. La variació del grau de dificultat en els diferents trams de la xarxa no permet fixar la repercussió d'accessoris; per això, la seva col·locació es considera una unitat d'obra diferent.

CONDICIONS GENERALS:

La posició ha de ser la reflectida a la DT o, en el seu defecte, la indicada per la DF.

Els junts han de ser estancs a la pressió de prova, han de resistir els esforços mecànics i no han de produir alteracions apreciables en el règim hidràulic de la canonada.

Ha d'estar feta la prova de pressió.

Totes les unions, canvis de direcció i sortides de ramals s'han de fer únicament per mitjà dels accessoris normalitzats. Les unions s'han de fer amb accessoris que pressionin la cara exterior del tub o bé soldats per testa, segons sigui el tipus d'unió definit per a la canalització.

El pas a través d'elements estructurals s'ha de fer amb passamurs i l'espai que quedi s'ha d'omplir amb material elàstic. Els passamurs han de sobresortir ≥ 3 mm del parament. Dins del passamurs no hi pot quedar cap accessori.

El tub de polietilè extruït es pot corbar en fred amb els següents radis de curvatura:

| | | | |
|---------|---------------|--------------------------|-----------|
| +-----+ | | | |
| | Polietilè | Polietilè | |
| | densitat alta | densitat baixa i mitjana | |
| +-----+ | | | |
| | A 0°C | ≤ 50 x Dn | ≤ 40 x Dn |
| | A 20°C | ≤ 20 x Dn | ≤ 15 x Dn |
| +-----+ | | | |

Entre 0°C i 20°C el radi de curvatura pot determinar-se per interpolació lineal.

COL·LOCACIÓ SUPERFICIAL:

Els tubs han de ser accessibles. Les canonades s'han d'estendre perpendicularment o paral·lelament respecte a l'estructura de l'edifici. Les horitzontals han de passar preferentment a prop del paviment o del sostre.

Els dispositius de suport han d'estar situats de tal manera que garanteixin l'estabilitat i l'alineació del tub.

Sobre envans, els suports s'han de fixar amb tacs i visos, i a les parets, s'han d'encastar. Si l'abraçadora del suport és metàl·lica, entre ella i el tub s'ha d'interposar una anella elàstica.

Donat l'elevat coeficient de dilatació lineal, cal que els punts singulars (suports, canvis de direcció, ramals, trams llargs, etc.), permetin al tub efectuar els moviments axials de dilatació.

La canonada no pot travessar xemeneies ni conductes.

Distància entre suports:

- Tub polietilè densitat baixa:

| | | | |
|---------|-----------|--------------|--|
| +-----+ | | | |
| DN | Trams | Trams | |
| (mm) | verticals | horitzontals | |
| | (mm) | (mm) | |
| +-----+ | | | |
| 16 | 310 | 240 | |
| 20 | 390 | 300 | |
| 25 | 490 | 375 | |
| 32 | 630 | 480 | |
| 40 | 730 | 570 | |
| 50 | 820 | 630 | |
| 63 | 910 | 700 | |
| +-----+ | | | |

COL·LOCACIÓ SOTERRADA:

La fondària de la rasa ha de permetre que el tub descansi sobre un llit de sorra de riu. Pel seu damunt hi ha d'haver un reblert de terra ben piconada per tongades de 20 cm. Les primeres capes que envolten el tub cal piconar-les amb cura.

Gruix del llit de sorra:

- Polietilè extruït: ≥ 5 cm

- Polietilè reticulat: ≥ 10 cm

Gruix del reblert: (sense trànsit rodat):

- Polietilè extruït: ≥ 60 cm

- Polietilè reticulat: ≥ 50 cm

Gruix del reblert: (amb trànsit rodat): ≥ 80 cm

El tub s'ha de col·locar dins la rasa serpentejant lleugerament per a permetre les contraccions i dilatacions degudes a canvis de temperatura.

Per tal de contrarestar les reaccions axials que es produeixen en circular el fluid, els punts singulars (corbes, reduccions, etc.), han d'estar ancorades a daus massissos de formigó.

En cas de coincidència de canonades d'aigua potable i de sanejament, les d'aigua potable han de passar per un pla superior a les de sanejament i han d'anar separades tangencialment 100 cm.

Per damunt del tub s'ha de fer un reblert de terres compactades, que han de complir l'especificat en el seu plec de condicions.

2.- CONDICIONS DEL PROCÉS D'EXECUCIÓ

CONDICIONS GENERALS:

La descàrrega i manipulació dels elements s'ha de fer de forma que no rebin cops.

Per a fer la unió dels tubs no s'han de forçar ni deformar els extrems.

La unió entre els tubs i altres elements d'obra s'ha de fer garantint la no transmissió de càrregues, la impermeabilitat i l'adherència amb les parets.

Cada cop que s'interromp el muntatge, cal tapar els extrems oberts.

L'estesa del tub s'ha de fer desenrotllant tangencialment el rotlle, fent-lo rodar verticalment sobre el terreny.

En les unions elàstiques l'extrem llis del tub s'ha de netejar i lubricar amb un lubricant autoritzat pel fabricant del tub, abans de fer la connexió.

L'extrem del tub s'ha d'aixamfrantar.

Si s'ha de tallar un tub, cal fer-ho perpendicularment a l'eix i eliminar les rebaves.

Si s'ha d'aplicar un accessori de compressió cal aixamfrantar l'aresta exterior.

El tub s'ha d'encaixar sense moviments de torsió.

S'ha d'utilitzar un equip de soldadura que garanteixi l'alineació dels tubs i l'aplicació de la pressió adequada per a fer la unió.

Un cop acabada la instal·lació s'ha de netejar interiorment i fer-hi passar aigua per arrossegar les brosses.

En el cas que la canonada sigui per abastament d'aigua, cal fer un tractament de depuració bacteriològic després de rentar-la.

COL·LOCACIÓ SOTERRADA:

Abans de baixar els elements a la rasa la DF ha d'examinar-los, rebutjant els que presentin algun defecte.

Abans de la col·locació dels elements cal comprovar que la rasant, l'amplària, la fondària i el nivell freàtic de la rasa corresponen als especificats en la DT. En cas contrari cal avisar la DF.

El fons de la rasa ha d'estar net abans de baixar els elements.

Si la canonada té un pendent > 10% s'ha de muntar en sentit ascendent. Si no es pot fer d'aquesta manera, cal fixar-la provisionalment per evitar el lliscament dels tubs.

Els tubs s'han de calçar i colzar per a impedir el seu moviment.

Col·locats els elements al fons de la rasa, s'ha de comprovar que el seu interior és lliure d'elements que puguin impedir el seu assentament o funcionament correctes (terres, pedres, eines de treball, etc.).

Les canonades i les rases s'han de mantenir lliures d'aigua, esgotant amb bomba o deixant desguassos a l'excavació.

No s'han de muntar trams de més de 100 m de llarg sense fer un reblert parcial de la rasa deixant els junts descoberts.

Aquest reblert ha de complir les especificacions tècniques del reblert de la rasa.

Un cop situada la canonada a la rasa, parcialment reblerta excepte a les unions, s'han de fer les proves de pressió interior i d'estanquitat segons la normativa vigent.

No es pot procedir al reblert de les rases sense l'autorització expressa de la DF.

Els daus d'ancoratge s'han de fer una vegada enllestida la instal·lació. S'han de col·locar de forma que els junts de les canonades i dels accessoris siguin accessibles per a la seva reparació.

3.- UNITAT I CRITERI D'AMIDAMENT

TUBS:

m de llargària instal·lada, amidada segons les especificacions de la DT, entre els eixos dels elements o dels punts per connectar.

Aquest criteri inclou les pèrdues de material per retalls i els empalmaments que s'hagin efectuat.
En les instal·lacions amb grau de dificultat especificat, inclou, a més, la repercussió de les peces especials per col·locar.

COL·LOCACIÓ SOTERRADA:

No s'inclouen en aquest criteri els daus de formigó per a l'ancoratge dels tubs ni les brides metàl·liques per a la subjecció dels mateixos.

4.- NORMATIVA DE COMPLIMENT OBLIGATORI

La normativa ha de ser l'específica a l'ús a què es destini.

5.- CONDICIONS DE CONTROL D'EXECUCIÓ I DE L'OBRA ACABADA

CONTROL D'EXECUCIÓ. OPERACIONS DE CONTROL:

Les tasques de control a realitzar són les següents:

- Comprovació de la correcta implantació de les conduccions a l'obra segons el traçat previst.
- Control visual de l'execució de la instal·lació, comprovant:
 - Suportació
 - Verticalitat i pendents a trams horitzontals segons destí de la instal·lació
 - Utilització dels accessoris adequats a empalmaments i entroncaments
- Distància a altres elements i conduccions.
- Realització de proves d'estanquitat i resistència mecànica
- Realització de proves d'estanquitat i evacuació a instal·lacions de sanejament.

CONTROL DE L'OBRA ACABADA. OPERACIONS DE CONTROL:

Les tasques de control a realitzar són les següents:

- Manteniment de la instal·lació.
- Realització i emissió d'informe amb resultats dels controls i dels assaigs realitzats i de quantificació dels mateixos.

CRITERIS DE PRESA DE MOSTRES:

S'ha de comprovar la totalitat de la instal·lació.

INTERPRETACIÓ DE RESULTATS I ACTUACIONS EN CAS D'INCOMPLIMENT:

En cas de deficiències de material o execució, si es pot esmenar sense canviar materials, s'ha de procedir a fer-ho.

En cas contrari, s'ha de procedir a canviar tot el material afectat.

En cas de manca d'elements o discrepàncies amb el projecte, s'ha de procedir a l'adequació, d'acord amb el que determini la DF.

PG INSTAL·LACIONS ELÈCTRIQUES, DOMÒTICA, FOTOVOLTAICA I MINIEÒLICA

PG2 TUBS, CANALS, SAFATES I COLUMNES PER A MECANISMES

PG2N- TUB FLEXIBLE DE MATERIAL PLÀSTIC PER A LA PROTECCIÓ DE CONDUCTORS ELÈCTRICS, COL·LOCAT

0.- ELEMENTS QUE CONTEMPLA EL PLEC

PG2N-EUG1,PG2N-EUG2.

1.- DEFINICIÓ I CONDICIONS DE LES PARTIDES D'OBRA EXECUTADES

Tub flexible no metàl·lic, de fins a 250 mm de diàmetre nominal, col·locat.

. PLEC DE PRESCRIPCIONS TÈCNIQUES PARTICULARS

S'han considerat els tipus de tubs següents:

- Tubs de PVC corrugats
- Tubs de PVC folrats, de dues capes, semillisa l'exterior i corrugada la interior
- Tubs de material lliure d'halògens
- Tubs de polipropilè
- Tubs de polietilè de dues capes, corrugada l'exterior i llisa la interior

S'han considerat els tipus de col·locació següents:

- Tubs col·locats encastrats
- Tubs col·locats sota paviment
- Tubs col·locats sobre sostremort
- Tubs col·locats al fons de la rasa

L'execució de la unitat d'obra inclou les operacions següents:

- Replanteig del traçat del tub
- L'estesa, fixació o col·locació del tub
- Retirada de l'obra de les restes d'emalatges, retalls de tubs, etc.

CONDICIONS GENERALS:

El tub no pot tenir empalmaments entre els registres (caixes de derivació, pericons, etc.), ni entre aquests i les caixes de mecanismes.

S'ha de comprovar la regularitat superficial i l'estat de la superfície sobre la què s'ha d'efectuar el tractament superficial.

Toleràncies d'instal·lació:

- Penetració dels tubs dintre les caixes: ± 2 mm

ENCASTAT:

El tub s'ha de fixar al fons d'una regata oberta al parament, coberta amb guix.

Recobriments de guix: ≥ 1 cm

SOBRE SOSTREMORT:

El tub ha de quedar fixat al sostre o recolzat en el cel ras.

MUNTAT A SOTA D'UN PAVIMENT

El tub ha de quedar recolzat sobre el paviment base.

Ha de quedar fixat al paviment base amb tocs de morter cada metre, com a mínim.

CANALITZACIÓ SOTERRADA:

El tub ha de quedar instal·lat al fons de rases rebertes posteriorment.

El tub no pot tenir empalmaments entre els registres (caixes de derivació, pericons, etc.), ni entre aquests i les caixes de mecanismes.

Nombre de corbes de 90° entre dos registres consecutius: ≤ 3

Distància entre el tub i la capa de protecció: ≥ 10 cm

Fondària de les rases: ≥ 40 cm

Penetració del tub dins dels pericons: 10 cm

Toleràncies d'execució:

- Penetració del tub dins dels pericons: ± 10 mm

2.- CONDICIONS DEL PROCÉS D'EXECUCIÓ

CONDICIONS GENERALS:

Abans de començar els treballs de muntatge es farà un replanteig previ que serà aprovat per la DF

Les unions s'han de fer amb els accessoris subministrats pel fabricant o expressament aprovats per aquest. Els accessoris d'unió i en general tots els accessoris que intervenen en la canalització han de ser els adequats al tipus i característiques del tub a col·locar.

S'ha de comprovar que les característiques del producte a col·locar corresponen a les especificades a la DT del

projecte.

Els tubs s'han d'inspeccionar abans de la seva col·locació.

La seva instal·lació no n'ha d'alterar les característiques.

Un cop acabades les tasques de muntatge, es procedirà a la retirada de l'obra de les restes d'embalatges, retalls de tubs, etc.

CANALITZACIÓ SOTERRADA:

El tub ha de quedar alineat en el fons de la rasa nivellant-lo amb una capa de sorra garbejada i netejant-la de possibles obstacles (pedra, runa, etc.)

Sobre la canalització s'ha de col·locar una capa o coberta d'avís i protecció mecànica (maons, plaques de formigó, etc.).

3.- UNITAT I CRITERI D'AMIDAMENT

m de llargària instal·lada, amidada segons les especificacions del projecte, entre els eixos dels elements o dels punts per connectar.

La instal·lació inclou les fixacions, provisionals quan el muntatge és encastat i definitives en la resta de muntatges.

Aquest criteri inclou les pèrdues de material corresponents a retalls.

4.- NORMATIVA DE COMPLIMENT OBLIGATORI

NORMATIVA GENERAL:

Real Decreto 842/2002 de 2 de agosto, por el que se aprueba el Reglamento Electrotécnico de Baja Tensión. REBT 2002.

UNE-EN 50086-1:1995 Sistemas de tubos para la conducción de cables. Parte 1: Requisitos generales.

UNE-EN 50086-2-2:1997 Sistemas de tubos para instalaciones eléctricas. Parte 2-2: Requisitos particulares para sistemas de tubos curvables.

UNE-EN 50086-2-3:1997 Sistemas de tubos para instalaciones eléctricas. Parte 2-1: Requisitos particulares para sistemas de tubos flexibles.

CANALITZACIÓ SOTERRADA:

UNE-EN 50086-2-4:1995 Sistemas de tubos para la conducción de cables. Parte 2-4: requisitos particulares para sistemas de tubos enterrados.

5.- CONDICIONS DE CONTROL D'EXECUCIÓ I DE L'OBRA ACABADA

CONTROL D'EXECUCIÓ. OPERACIONS DE CONTROL:

Les tasques de control a realitzar són les següents:

- Comprovació de la correcta implantació de les canalitzacions segons el traçat previst.
- Verificar que les dimensions de les canalitzacions s'adeqüen a l'especificat i al que li correspon segons el R.E.B.T., en funció dels conductors instal·lats.
- Verificar la correcta suportació i l'ús dels accessoris adequats.
- Verificar el grau de protecció IP
- Verificar els radis de curvatura, comprovant que no es provoquen reduccions de secció.
- Verificar la continuïtat elèctrica a canalitzacions metàl·liques i la seva posada a terra.
- Verificar la no existència d'encreuaments i paral·lelismes amb d'altres canalitzacions a distàncies inferiors a l'indicat al R.E.B.T.
- Verificar el correcte dimensionament de les caixes de connexió i l'ús dels accessoris adequats.
- Verificar la correcta implantació de registres per a un manteniment correcte.

CONTROL DE L'OBRA ACABADA. OPERACIONS DE CONTROL:

- Informe amb els resultats dels controls efectuats.

CRITERIS DE PRESA DE MOSTRES:

Es verificarà per mostreig diferents punts de la instal·lació.

INTERPRETACIÓ DE RESULTATS I ACTUACIONS EN CAS D'INCOMPLIMENT:

En cas d'incompliment de la Normativa vigent, es procedirà a la seva adequació.

En cas de deficiències de material o execució, es procedirà d'acord amb el que determini la DF.

PG INSTAL·LACIONS ELÈCTRIQUES, DOMÒTICA, FOTOVOLTAICA I MINIEÒLICA

PG3 CABLES ELÈCTRICS PER A TENSIÓ BAIXA I SISTEMES DE DISTRIBUCIÓ ELÈCTRICA

PG33- CABLE DE COURE DE 0,6/1 KV, COL·LOCAT

0.- ELEMENTS QUE CONTEMPLA EL PLEC

PG33-E6V8,PG33-E6QO.

1.- DEFINICIÓ I CONDICIONS DE LES PARTIDES D'OBRA EXECUTADES

Estesa i col·locació de cable elèctric destinat a sistemes de distribució en tensió baixa i instal·lacions en general, per a serveis fixes, amb conductor de coure, de tensió assignada 0,6/1kV.

S'han considerat els tipus següents:

- Cable flexible de designació RZ1-K (AS), amb aïllament de barreja de polietilè reticulat (XLPE) i coberta de poliolefines termoplàstiques , UNE 21123-4
- Cable flexible de designació RV-K amb aïllament de barreja de polietilè reticulat (XLPE) i coberta de barreja de policlorur de vinil (PVC), UNE 21123-2
- Cable flexible de designació RZ1-K (AS+), amb aïllament de barreja de polietilè reticulat (XLPE) + mica i coberta de poliolefines termoplàstiques , UNE 21123-4
- Cable flexible de designació SZ1-K (AS+), amb aïllament d'elastòmers vulcanitzats i coberta de poliolefines termoplàstiques , UNE 21123-4
- Cable rígid de designació RV, amb aïllament de barreja de polietilè reticulat (XLPE) i coberta de barreja de policlorur de vinil (PVC), UNE 21123-2
- Cable rígid de designació RZ, amb aïllament de barreja de polietilè reticulat (XLPE), UNE 21030
- Cable rígid de designació RVFV, amb armadura de fleix d'acer, aïllament de barreja de polietilè reticulat (XLPE) i coberta de barreja de policlorur de vinil (PVC), UNE 21123-2
- Cable flexible de designació ZZ-F (AS), amb aïllament i coberta d'elastòmers termoestables.

S'han considerat els tipus de col·locació següents:

- Col·locat superficialment
- Col·locat en tub
- Col·locat en canal o safata
- Col·locat aeri

L'execució de la unitat d'obra inclou les operacions següents:

- Estesa, col·locació i tibet del cable si es el cas

CONDICIONS GENERALS:

Els empalmaments i derivacions s'han de fer amb borns o regletes de connexió, prohibint-se expressament el fer-ho per simple recargolament o enrotllament dels fils, de forma que es garanteixi tant la continuïtat elèctrica com la de l'aïllament.

El recorregut ha de ser l'indicat a la DT.

Els conductors han de quedar estesos de manera que les seves propietats no quedin danyades.

Els conductors han d'estar protegits contra els danys mecànics que puguin venir després de la seva instal·lació.

El conductor ha de penetrar dins les caixes de derivació, de connexió dels equips i dels mecanismes elèctrics.

Tots els materials que intervenen en la instal·lació han de ser compatibles entre si. Per aquest motiu, el muntatge i les connexions han d'estar fets amb els materials i accessoris subministrats pel fabricant, o expressament aprovats per aquest.

El cable ha de portar una identificació mitjançant anelles o brides del circuit al qual pertany, a la sortida del quadre de protecció.

No ha d'haver-hi empalmaments entre les caixes de derivació, ni entre aquestes i els mecanismes.

No s'han de transmetre esforços entre els cables i les connexions elèctriques.

Penetració del conductor dins les caixes: ≥ 10 cm

Toleràncies d'instal·lació:

- Penetració del conductor dins les caixes: ± 10 mm

Distància mínima al terra en creuaments de vials públics:

- Sense transit rodat: ≥ 4 m

- Amb transit rodat: ≥ 6 m

COL·LOCAT SUPERFICIALMENT:

El cable ha de quedar fixat als paraments o al sostre mitjançant brides, collarins o abraçadores de forma que no en surti perjudicada la coberta.

Quan es col·loca muntat superficialment, la seva fixació al parament ha de quedar alineada paral·lelament al sostre o al paviment i la seva posició ha de ser la fixada al projecte.

Distància horitzontal entre fixacions: ≤ 80 cm

Distància vertical entre fixacions: ≤ 150 cm

En cables col·locats amb grapes sobre façanes s'aprofitarà, en la mesura del possible, les possibilitats d'ocultació que ofereixi aquesta.

El cable es subjectarà a la paret o sostre amb les grapes adequades. Les grapes han de ser resistents a la intempèrie i en cap cas han de malmetre el cable. Han d'estar fermament subjectes al suport amb tacs i cargols.

Quan el cable ha de recórrer un tram sense suports, com per exemple passar d'un edifici a un altre, es penjarà d'un cable fiador d'acer galvanitzat sòlidament subjectat pels extrems.

En els creuaments amb altres canalitzacions, elèctriques o no, es deixarà una distància mínima de 3 cm entre els cables i aquestes canalitzacions o bé es disposarà un aïllament suplementari. Si l'encreuament es fa practicant un pont amb el mateix cable, els punts de fixació immediats han d'estar el suficientment propers per tal d'evitar que la distància indicada pugui deixar d'existir.

COL·LOCACIÓ AÈRIA:

El cable quedarà unit als suports pel neutre fiador que es el que aguantarà tot l'esforç de tracció. En cap cas està permès fer servir un conductor de fase per a subjectar el cable.

La unió del cable amb el suport es durà a terme amb una peça adient que empresoni el neutre fiador per la seva coberta aïllant sense malmetre-la. Aquesta peça ha d'incorporar un sistema de tesat per tal de donar-li al cable la seva tensió de treball un cop estesa la línia. Ha de ser d'acer galvanitzat hi no ha de provocar cap retorçament al conductor neutre fiador en les operacions de tesat.

Tant les derivacions com els empalmaments es faran coincidir sempre amb un punt de fixació, ja sigui en xarxes sobre suports o en xarxes sobre façanes o bé en combinacions d'aquestes.

COL·LOCAT EN TUBS:

Quan el cable passi de subterrani a aèri, es protegirà el cable soterrat des de 0,5 m per sota del paviment fins a 2,5 m per sobre amb un tub d'acer galvanitzat.

La connexió entre el cable soterrat i el que transcorre per la façana o suport es farà dintre d'una caixa de doble aïllament, situada a l'extrem del tub d'acer, resistent a la intempèrie i amb premsaestopes per a l'entrada i sortida

de cables.

Els empalmaments i connexions es faran a l'interior de pericons o bé en les caixes dels mecanismes.

Es duran a terme de manera que quedi garantida la continuïtat tant elèctrica com de l'aïllament.

A la vegada ha de quedar assegurada la seva estanquitat i resistència a la corrosió.

El diàmetre interior dels tubs serà superior a dues vegades el diàmetre del conductor.

Si en un mateix tub hi ha més d'un cable, aleshores el diàmetre del tub ha de ser suficientment gran per evitar embussaments dels cables.

2.- CONDICIONS DEL PROCÉS D'EXECUCIÓ

CONDICIONS GENERALS:

L'instal·lador prendrà cura que no pateixi torsions ni danys a la seva coberta en treure'l de la bobina.

Es tindrà cura al treure el cable de la bobina per tal de no causar-li retorçaments ni coques.

Temperatura del conductor durant la seva instal·lació: $\geq 0^{\circ}\text{C}$

No ha de tenir contacte amb superfícies calentes, ni que desprenguin irradiacions.

Si l'estesa del cable es amb tensió, es a dir estirant per un extrem del cable mentre es va desentrotllant de la bobina, es disposaran politges als suports i en els canvis de direcció per tal de no sobrepassar la tensió màxima admissible pel cable. El cable s'ha d'extreure de la bobina estirant per la part superior. Durant l'operació es vigilarà permanentment la tensió del cable.

Un cop el cable a dalt dels suports es procedirà a la fixació i tibet amb els tensors que incorporen les peces de suport.

Durant l'estesa del cable i sempre que es prevegin interrupcions de l'obra, els extrems es protegiran per tal de que no hi entri aigua.

La força màxima de tracció durant el procés d'instal·lació serà tal que no provoqui allargaments superiors al 0,2%.

Per a cables amb conductor de coure, la tensió màxima admissible durant l'estesa serà de 50 N/mm².

En el traçat de l'estesa del cable es disposaran rodets en els canvis de direcció i en general allí on es consideri necessari per tal de no provocar tensions massa grans al conductor.

Radi de curvatura mínim admissible durant l'estesa:

- Cables unipolars: Radi mínim de quinze vegades el diàmetre del cable.

- Cables multiconductors: Radi mínim de dotze vegades el diàmetre del cable.

CABLE COL·LOCAT EN TUB:

El tub de protecció ha d'estar instal·lat abans d'introduir els conductors.

El conductor s'ha d'introduir dins el tub de protecció mitjançant un cable guia prenent cura que no pateixi torsions ni danys a la seva coberta.

3.- UNITAT I CRITERI D'AMIDAMENT

m de llargària instal·lada, amidada segons les especificacions del projecte, entre els eixos dels elements per connectar.

Aquest criteri inclou les pèrdues de material corresponents a retalls, així com l'excés previst per a les connexions.

4.- NORMATIVA DE COMPLIMENT OBLIGATORI

Real Decreto 842/2002 de 2 de agosto, por el que se aprueba el Reglamento Electrotécnico de Baja Tensión. REBT 2002.

5.- CONDICIONS DE CONTROL D'EXECUCIÓ I DE L'OBRA ACABADA

CONTROL D'EXECUCIÓ. OPERACIONS DE CONTROL:

Les tasques de control a realitzar són les següents:

- Comprovació de la correcta instal·lació dels conductors

- Verificar que els tipus i seccions dels conductors s'adeqüen a l'especificat al projecte

- Verificar la no existència d'empalmaments fora de les caixes
- Verificar a caixes la correcta execució dels empalmaments i l'ús de borns de connexió adequats
- Verificar l'ús adequat dels codis de colors
- Verificar les distàncies de seguretat respecte altres conduccions (aigua, gas, gasos cremats i senyals febles) segons cadascun dels reglaments d'aplicació.

- Assaigs segons REBT.

CONTROL DE L'OBRA ACABADA. OPERACIONS DE CONTROL:

Les tasques de control a realitzar són les següents:

- Realització i emissió d'informe amb resultats dels controls i assaigs realitzats, d'acord amb el que s'especifica a la taula d'assaigs i de quantificació dels mateixos.

CRITERIS DE PRESA DE MOSTRES:

Resistència d'aïllament: Es realitzarà a tots els circuits

Rigidesa dielèctrica: Es realitzarà a les línies principals

Caiguda de tensió: Es mesuraran els circuits més desfavorables i les línies que hagin sigut modificades el seu recorregut respecte projecte.

INTERPRETACIÓ DE RESULTATS I ACTUACIONS EN CAS D'INCOMPLIMENT:

En cas d'incompliment de la Normativa vigent, es procedirà a la seva substitució.

En cas de deficiències de material o execució, es procedirà d'acord amb el que determini la DF.

PH INSTAL·LACIONS D'ENLLUMENAT

PHM ELEMENTS DE SUPORT PER A LLUMS EXTERIORS

PHM0- BÀCUL ENLLUMENAT, COL·LOCAT

0.- ELEMENTS QUE CONTEMPLA EL PLEC

PHM0-VLLO.

1.- DEFINICIÓ I CONDICIONS DE LES PARTIDES D'OBRA EXECUTADES

Suports metàl·lics per a llums exteriors, col·locats ancorats al paviment i els seus components acoblats a aquests.

S'han considerat els elements següents:

- Bàcul troncocònic o amb braç de tub, de planxa d'acer galvanitzat, de fins a 10 m d'alçària i 2,5 m de sortint, d'un braç, amb base-platina i porta, col·locat sobre dau de formigó.

L'execució de la unitat d'obra inclou les operacions següents:

Suports verticals, ancorats al paviment:

- Formigonament del dau de base, amb les perns d'ancoratge
- L'hissat, fixació i anivellament
- Connexionat a la xarxa

CONDICIONS GENERALS:

La posició ha de ser la reflectida a la DT o, en el seu defecte, la indicada per la DF.

SUPORTS VERTICALS:

S'ha d'instal·lar en posició vertical.

. PLEC DE PRESCRIPCIONS TÈCNIQUES PARTICULARS

Ha de quedar fixada sòlidament a la base de formigó pels seus perns.

La fixació de la platina de base als perns s'ha de fer mitjançant volanderes, femelles i contrafemelles.

La situació de la porta del compartiment per a accessoris ha de ser la recomenada per l'UNE 72-402.

Ha de quedar connectat al conductor de terra mitjançant la pressió de terminal, cargol i femelles.

Toleràncies d'execució:

- Verticalitat: ± 10 mm/3 m

- Posició: ± 50 mm

2.- CONDICIONS DEL PROCÉS D'EXECUCIÓ

CONDICIONS GENERALS:

La instal·lació elèctrica s'ha de fer sense tensió a la línia.

SUPORTS VERTICALS:

S'ha d'utilitzar un camió-grua per descarregar i manipular el pal durant la seva fixació.

Durant el muntatge s'ha de deixar lliure i acotada una zona de radi igual a l'alçària del pal més 5 m.

Cal que la zona de treball quedi degudament senyalitzada amb una tanca i llums vermells durant la nit.

3.- UNITAT I CRITERI D'AMIDAMENT

Unitat de quantitat instal·lada, mesurada segons les especificacions de la DT.

4.- NORMATIVA DE COMPLIMENT OBLIGATORI

NORMATIVA GENERAL:

Real Decreto 842/2002 de 2 de agosto, por el que se aprueba el Reglamento Electrotécnico de Baja Tensión. REBT 2002.

SUPORTS VERTICALS:

UNE-EN 40-2:2006 Columnas y báculos de alumbrado. Parte 2: Requisitos generales y dimensiones.

UNE-EN 40-5:2003 Columnas y báculos de alumbrado. Parte 5: Requisitos para las columnas y báculos de alumbrado de acero.

PH INSTAL·LACIONS D'ENLLUMENAT

PHM ELEMENTS DE SUPORT PER A LLUMS EXTERIORS

PHM1- BRAÇ MURAL, COL·LOCAT

0.- ELEMENTS QUE CONTEMPLA EL PLEC

PHM1-IQJV.

1.- DEFINICIÓ I CONDICIONS DE LES PARTIDES D'OBRA EXECUTADES

Suports metàl·lics per a llums exteriors, col·locats ancorats al paviment i els seus components acoblats a aquests.

S'han considerat els elements següents:

- Braç mural, parabòlic o recte, de tub d'acer galvanitzat, o braç mural recte de planxa d'acer troncopiramidal galvanitzat, de fins a 2 m de llargària, per a cantonada o no, fixat amb platina i cargols.

L'execució de la unitat d'obra inclou les operacions següents:

Braç mural:

- Fixació i anivellament
- Connexionat a la xarxa

CONDICIONS GENERALS:

La posició ha de ser la reflectida a la DT o, en el seu defecte, la indicada per la DF.

BRAÇ MURAL:

El sobreexidor ha de quedar fixat sòlidament a la paret pels seus pernys.

La fixació de la platina de base als pernys s'ha de fer mitjançant volanderes, femelles i contrafemelles.

Ha de quedar connectat al conductor de terra mitjançant la pressió de terminal, cargol i femelles.

Toleràncies d'execució:

- Posició: ± 20 mm

2.- CONDICIONS DEL PROCÉS D'EXECUCIÓ

CONDICIONS GENERALS:

La instal·lació elèctrica s'ha de fer sense tensió a la línia.

3.- UNITAT I CRITERI D'AMIDAMENT

Unitat de quantitat instal·lada, mesurada segons les especificacions de la DT.

4.- NORMATIVA DE COMPLIMENT OBLIGATORI

NORMATIVA GENERAL:

Real Decreto 842/2002 de 2 de agosto, por el que se aprueba el Reglamento Electrotécnico de Baja Tensión. REBT 2002.

PH INSTAL·LACIONS D'ENLLUMENAT

PHM ELEMENTS DE SUPORT PER A LLUMS EXTERIORS

PHM2- COLUMNA PER A SUPORT DE LLUMS I PROJECTORS, COL·LOCADA

0.- ELEMENTS QUE CONTEMPLA EL PLEC

PHM2-VLNI, PHM2-VLMO, PHM2-IREC.

1.- DEFINICIÓ I CONDICIONS DE LES PARTIDES D'OBRA EXECUTADES

Columna de planxa d'acer galvanitzat, de forma troncocònica amb base-platina i porta i coronament sense platina, de fins a 10 m d'alçària, o columna de tub d'acer galvanitzat de 2,5 m d'alçària.

CARACTERÍSTIQUES GENERALS:

Ha de tenir un compartiment per a accessoris amb porta i pany.

La columna estarà dissenyada i fabricada segons les especificacions de les normes EN 40-2 i EN 40-5.

No es pot fer servir acer efervescent. El material ha de complir amb una de les següents normes, i ser adequat per a la galvanització en calent quan es requereixi aquesta protecció:

- Columnes de planxa o xapa d'acer: material d'acord amb les normes EN 10025 (excepte el tipus S185), EN

10149-1 i EN 10149-2

- Columnes d'acer acabat en calent: material d'acord amb la norma EN 10210

- Columnes d'acer conformat en fred: material d'acord amb la norma EN 10219

- Columnes d'acer inoxidable: material d'acord amb la norma EN 10088

Ha de tenir una superfície llisa i sense defectes com és ara bonys, bombolles, esquerdes, incrustacions o exfoliacions, que siguin perjudicials per al seu ús.

El recobriments de la capa de zinc, si n'hi ha, ha de ser llis, sense discontinuïtats, taques, inclusions de flux o cendres apreciables visualment.

Ha de tenir un cargol interior per a la connexió a terra.

Dimensions de la base-platina en funció de l'alçària:

| | | | | | | | | | |
|-----------------|--|-----------|---|---|---|---|------------|--|--|
| +-----+ | | | | | | | | | |
| Dimensions (mm) | | 300x300x6 | | | | | 400x400x10 | | |
| +-----+ | | | | | | | | | |
| Alçària (m) | | 2,5 | 4 | 5 | 6 | 8 | 10 | | |
| +-----+ | | | | | | | | | |

Pernys d'ancoratge: acer S 235 JR

Dimensions dels registres i de les portes: Han de coprir les especificacions de la norma UNE-EN 40-2

Dimensions de la subjecció dels llums: Han de coprir les especificacions de la norma UNE-EN 40-2

Galvanització en calent, contingut de zinc del bany: $\geq 98,5\%$

Si és de forma troncocònica:

- Conicitat (C): $1,2\% \leq C \leq 1,3\%$

Toleràncies:

- Rectitud (xt, xp): - sobre la llargària total lt: $xt \leq 0,003 \times lt$ - sobre una llargària parcial lp ≥ 1 m: $xp \leq 0,003 \times lp$

- Llargària: - columnes d'alçària nominal ≤ 10 m: ± 25 mm - columnes d'alçària nominal > 10 m: $\pm 0,6\%$

- Apertura porta: + 10 mm; - 0 mm

- Secció transversal: - tolerància de la circumferència: $\pm 1\%$ - desviació forma (seccions circulars): $\pm 3\%$ diàmetre calculat a partir de la circumferència mesurada - desviació forma (seccions poligonals): $\pm 4\%$ valor nominal sobre les cares del polígon

- Dimensions de l'acoblament: - llargària: ± 2 mm - diàmetre: - fixació obtinguda a partir de tubs d'acer: tolerància segons EN 10210-2 - fixació obtinguda durant el procés de fabricació: $\pm 2\%$

- Torsió: - columna encastada: $>5^\circ$ entre el braç de la columna i l'eix radial que passa pel centre de la porta - columna amb placa d'ancoratge: $\pm 5^\circ$ entre el braç de la columna i la posició prevista de la placa

- Gruix: la tolerància serà la que s'exigeix al material del que s'obté la columna

- Verticalitat (columnes amb placa d'ancoratge): $<1^\circ$ entre l'eix de la columna i l'eix perpendicular al pla de la placa

2.- CONDICIONS DEL PROCÉS D'EXECUCIÓ

Subministrament: Per unitats, amb camió-grua i evitant impactes i arrossegaments.

Emmagatzematge: En llocs protegits contra els impactes.

3.- UNITAT I CRITERI D'AMIDAMENT

Unitat d'amidament: la indicada a la descripció de l'element

Criteri d'amidament: quantitat necessària subministrada a l'obra

4.- NORMATIVA DE COMPLIMENT OBLIGATORI

UNE-EN 40-2:2006 Columnas y báculos de alumbrado. Parte 2: Requisitos generales y dimensiones.

UNE-EN 40-5:2003 Columnas y báculos de alumbrado. Parte 5: Requisitos para las columnas y báculos de alumbrado de acero.

. PLEC DE PRESCRIPCIONS TÈCNIQUES PARTICULARS

5.- CONDICIONS DE CONTROL D'EXECUCIÓ I DE L'OBRA ACABADA

CONDICIONS DE MARCATGE I CONTROL DE LA DOCUMENTACIÓ:

Les columnes han d'anar marcades, de manera clara i duradera, amb la següent informació com a mínim:

- El nom o símbol del fabricant
- L'any de fabricació
- Referència a la norma EN 40-5
- Un codi de producte únic
- Ha de portar el marcatge CE de conformitat amb el que disposa el Reial Decret 1328/1995, de 28 de juliol

El subministrador ha de posar a disposició de la DF en el cas que aquesta ho sol·liciti, la documentació següent, que acredita el marcatge CE, segons el sistema d'avaluació de conformitat aplicable, d'acord amb el que disposa l'apartat 7.2.1 del CTE: - Productes per a àrees de circulació: - Sistema 1: Declaració de Prestacions

El símbol normalitzat del marcatge CE, ha d'anar acompanyat de la següent informació:

- El número d'identificació de l'organisme notificat
- El nom o la marca d'identificació del fabricant
- L'adreça enregistrada del fabricant
- Les dues últimes xifres de l'any d'impressió del marcatge
- El número de certificat de conformitat CE
- Referència a la norma europea EN 45-5
- Descripció del producte i usos previstos
- Les característiques dels valors del producte a declarar - Resistència a càrregues horitzontals - Prestacions davant de l'impacte de vehicles - Durabilitat

PH INSTAL·LACIONS D'ENLLUMENAT

PHN LLUMS PER A EXTERIORS

PHNH- LLUM LED PER A VIALS, COL·LOCAT

0.- ELEMENTS QUE CONTEMPLA EL PLEC

PHNH-VU6G,PHNH-VU7W.

1.- DEFINICIÓ I CONDICIONS DE LES PARTIDES D'OBRA EXECUTADES

Llum per a exteriors, col·locat acoblat al suport o encastat.

S'han considerat les unitats d'obra següents:

- Llum led simètric i llum led asimètric per a vials, col·locat.

L'execució de la unitat d'obra inclou les operacions següents:

- Replanteig de la unitat d'obra
- Muntatge, fixació i anivellament
- Connexionat i col·locació de les làmpades
- Comprovació del funcionament
- Retirada de l'obra de les restes d'embalatges, retalls de tubs, cables, etc.

CONDICIONS GENERALS:

. PLEC DE PRESCRIPCIONS TÈCNIQUES PARTICULARS

La posició ha de ser la reflectida a la DT o, en el seu defecte, la indicada per la DF.

Tots els materials que intervenen en la instal·lació han de ser compatibles entre si. Per aquest motiu, el muntatge i les connexions dels aparells han d'estar fets amb els materials i accessoris subministrats pel fabricant, o expressament aprovats per aquest.

Ha de quedar fixat sòlidament al suport, amb el sistema de fixació disposat pel fabricant.

Ha d'estar connectada a la xarxa d'alimentació elèctrica i a la línia de terra.

Cap part accessible de l'element instal·lat no ha d'estar en tensió, fora dels punts de connexió.

No s'han de transmetre esforços entre els elements de la instal·lació elèctrica (tubs i cables) i la lluminària.

Els cables han d'entrar al cos de la lluminària pels punts previstos pel fabricant.

La làmpada ha de quedar allotjada al portalàmpades i fent contacte amb aquest.

Un cop instal·lat ha de ser possible el desmuntatge de les parts del llum que necessitin manteniment.

2.- CONDICIONS DEL PROCÉS D'EXECUCIÓ

CONDICIONS GENERALS:

La instal·lació elèctrica s'ha de fer sense tensió a la línia.

Es tindrà cura de no embrutar el difusor ni els components de la òptica durant la col·locació del llum. Si s'embruten es netejaran adequadament.

La col·locació i connexionat de la lluminària s'han de fer seguint les instruccions del fabricant.

Abans de començar els treballs de muntatge, s'ha de fer un replanteig que ha de ser aprovat per la DF.

S'ha de comprovar que les característiques tècniques de l'aparell corresponguin a les especificades al projecte.

Tots els elements s'han d'inspeccionar abans de la seva col·locació.

La seva instal·lació no ha d'alterar les característiques de l'element.

Cal comprovar la idoneïtat de la tensió disponible amb la de l'equip de la lluminària.

Un cop instal·lat l'equip, es procedirà a la retirada de l'obra de tots els materials sobrants com ara embalatges, retalls de tubs, cables, etc.

3.- UNITAT I CRITERI D'AMIDAMENT

Unitat de quantitat instal·lada, mesurada segons les especificacions de la DT. El preu inclou la part proporcional de realització d'estudi lumínic del sistema finalment adoptat, a aprovar per la Direcció d'Obra.

La instal·lació inclou la làmpada i el cablejat interior del llum.

En les instal·lacions que ho especifica, també inclou l'equip complet d'encesa.

4.- NORMATIVA DE COMPLIMENT OBLIGATORI

NORMATIVA GENERAL:

Real Decreto 842/2002 de 2 de agosto, por el que se aprueba el Reglamento Electrotécnico de Baja Tensión. REBT 2002.

UNE-EN 60598-1:2009 Luminarias. Parte 1: Requisitos generales y ensayos.

UNE-EN 60598-2-3:2003 Luminarias. Parte 2-3: Requisitos particulares. Luminarias para alumbrado público.

UNE-EN 60238:2006 Portalámparas con rosca Edison.

LLUMS D'INSTAL·LACIONS D'ENLLUMENAT EXTERIOR SUPERIORS A 1 kW

Real Decreto 1890/2008, de 14 de noviembre, por el que se aprueba el Reglamento de eficiencia energética en instalaciones de alumbrado exterior y sus Instrucciones técnicas complementarias EA-01 a EA-07.

5.- CONDICIONS DE CONTROL D'EXECUCIÓ I DE L'OBRA ACABADA

CONTROL D'EXECUCIÓ. OPERACIONS DE CONTROL:

Les tasques de control a realitzar són les següents:

- Comprovació de la correcta instal·lació de les lluminàries.
- Control visual de la instal·lació (linealitat, suports).

- Verificar el funcionament de l'enllumenat, comprovant la correcta distribució de les enceses i l'equilibrat de fases, si és el cas.

- Mesurar nivells d'il·luminació

CONTROL DE L'OBRA ACABADA. OPERACIONS DE CONTROL:

Les tasques de control a realitzar són les següents:

- Realització i emissió d'informe amb resultats dels controls i mesures realitzades.

CRITERIS DE PRESA DE MOSTRES:

Es realitzarà el control visual i es verificarà el funcionament de tota la instal·lació.

Es comprovarà l'equilibrat de fases, si és el cas, de forma aleatòria en punts amb diferents distribució.

Es mesuraran els nivells d'il·luminació en cada local de característiques diferents.

INTERPRETACIÓ DE RESULTATS I ACTUACIONS EN CAS D'INCOMPLIMENT:

En cas d'incompliment de la Normativa vigent, es procedirà a la seva adequació.

En cas de deficiències de material o execució, es procedirà d'acord amb el que determini la DF.

PJ INSTAL·LACIONS DE LAMPISTERIA, REG, PISCINES, APARELLS SANITARIS I AIGUA CALENTA SANITÀRIA

PJS EQUIPS PER A REG

PJS0- ANELLA PER A REG PER DEGOTEIG

0.- ELEMENTS QUE CONTEMPLA EL PLEC

PJS0-VKMB.

1.- DEFINICIÓ I CONDICIONS DE LES PARTIDES D'OBRA EXECUTADES

Elements emissors d'aigua de baix cabal, en zones enjardinades, acoblats o integrats en canonades soterrades, per configurar sistemes de reg localitzat.

S'han considerat els elements següents:

- Canonada cega per a integrar degoters

- Canonades amb degoters autocompensats integrats

- Anelles de tub amb degoters per a reg d'escocells

- Degoters per a integrar en un tub cec

- Vàlvules antidrenants col·locades a les canonades de degoters

- Vàlvules de rentat

CONDICIONS GENERALS:

La col·locació de tubs i emissors, en el seu cas, es farà d'acord amb la DT i en el seu defecte, la indicada per la DF.

La instal·lació dels emissors estarà sempre precedida dels següents elements que estaran agrupats en pericó registrable: reductor de pressió, sistema de filtrat, vàlvula anti-retorn i vàlvula de pas.

Els emissors seran autonetejables.

2.- CONDICIONS DEL PROCÉS D'EXECUCIÓ

La descàrrega i manipulació dels tubs i els accessoris s'ha de fer de forma que no rebin cops.

. PLEC DE PRESCRIPCIONS TÈCNIQUES PARTICULARS

Cada cop que s'interrompi el muntatge cal tapar els extrems oberts.

L'estesa del tub s'ha de fer desenrotllant tangencialment el rotlle, fent-lo rodar verticalment sobre el terreny.

L'extrem del tub s'ha de netejar i lubricar abans de fer la connexió.

L'extrem del tub s'ha d'aixamfrantar.

En tallar el tub, cal fer-ho perpendicularment a l'eix i eliminar les rebaves. Si s'ha d'aplicar un accessori de compressió cal aixamfrantar l'aresta exterior.

Per fer la unió dels tubs no s'han de forçar ni deformar els extrems.

No es pot procedir al reblert de les rases sense l'autorització expressa de la DF.

3.- UNITAT I CRITERI D'AMIDAMENT

ANELLS DEGOTERS I VÀLVULES:

Unitat mesurada segons especificacions de la DT.

Com són instal·lacions amb grau de dificultat mitjà s'inclou, a més, la repercussió de peces especials per col·locar.

4.- NORMATIVA DE COMPLIMENT OBLIGATORI

No hi ha normativa de compliment obligatori.

PJ INSTAL·LACIONS DE LAMPISTERIA, REG, PISCINES, APARELLS SANITARIS I AIGUA CALENTA SANITÀRIA

PJS EQUIPS PER A REG

PJS6- CANONADA PER A REG PER DEGOTEIG

0.- ELEMENTS QUE CONTEMPLA EL PLEC

PJS6-9EEU.

1.- DEFINICIÓ I CONDICIONS DE LES PARTIDES D'OBRA EXECUTADES

Elements emissors d'aigua de baix cabal, en zones enjardinades, acoblats o integrats en canonades soterrades, per configurar sistemes de reg localitzat.

S'han considerat els elements següents:

- Canonada cega per a integrar degoters

- Canonades amb degoters autocompensats integrats

- Anelles de tub amb degoters per a reg d'escocells

- Degoters per a integrar en un tub cec

- Vàlvules antidrenants col·locades a les canonades de degoters

- Vàlvules de rentat

CONDICIONS GENERALS:

La col·locació de tubs i emissors, en el seu cas, es farà d'acord amb la DT i en el seu defecte, la indicada per la DF.

La instal·lació dels emissors estarà sempre precedida dels següents elements que estaran agrupats en pericó registrable: reductor de pressió, sistema de filtrat, vàlvula anti-retorn i vàlvula de pas.

Els emissors seran autonetejables.

2.- CONDICIONS DEL PROCÉS D'EXECUCIÓ

La descàrrega i manipulació dels tubs i els accessoris s'ha de fer de forma que no rebin cops.

Cada cop que s'interrompi el muntatge cal tapar els extrems oberts.

L'estesa del tub s'ha de fer desenrotllant tangencialment el rotlle, fent-lo rodar verticalment sobre el terreny.

L'extrem del tub s'ha de netejar i lubricar abans de fer la connexió.

L'extrem del tub s'ha d'aixamfrantar.

En tallar el tub, cal fer-ho perpendicularment a l'eix i eliminar les rebaves. Si s'ha d'aplicar un accessori de compressió cal aixamfrantar l'aresta exterior.

Per fer la unió dels tubs no s'han de forçar ni deformar els extrems.

No es pot procedir al reblert de les rases sense l'autorització expressa de la DF.

3.- UNITAT I CRITERI D'AMIDAMENT

TUBS AMB GOTERS INTEGRATS O PER A INSERIR:

m de llargària instal·lada, amidada segons les especificacions de la DT.

Aquests criteris inclouen les pèrdues de material per retalls i els empalmaments que s'hagin efectuat.

Com són instal·lacions amb grau de dificultat mitjà s'inclou, a més, la repercussió de peces especials per col·locar.

4.- NORMATIVA DE COMPLIMENT OBLIGATORI

No hi ha normativa de compliment obligatori.

PJ INSTAL·LACIONS DE LAMPISTERIA, REG, PISCINES, APARELLS SANITARIS I AIGUA CALENTA SANITÀRIA

PJS EQUIPS PER A REG

PJSM PERICÓ PER A INSTAL·LACIONS DE REG

PJSM5- PERICÓ D'OBRA DE FÀBRICA PER A INSTAL·LACIONS DE REG, COL·LOCAT

0.- ELEMENTS QUE CONTEMPLA EL PLEC

PJSM5-Z9T9.

1.- DEFINICIÓ I CONDICIONS DE LES PARTIDES D'OBRA EXECUTADES

Pericons prefabricats o fets in situ per a allotjar components de les instal·lacions de reg.

L'execució de la unitat d'obra inclou les operacions següents:

- Preparació de la zona de treball
- Replanteig de la partida d'obra
- Comprovació de la superfície d'assentament
- Col·locació de la grava de la solera
- Formació de forats per a l'entrada dels tubs, si és el cas

. PLEC DE PRESCRIPCIONS TÈCNIQUES PARTICULARS

- Reblert lateral amb terres
- Col·locació de la tapa en el seu cas
- Comprovació de la partida d'obra executada
- Retirada de la obra dels retalls de tubs, restes d'emballatges, etc.

CONDICIONS GENERALS:

La posició ha de ser la reflectida a la DT o, en el seu defecte, la indicada per la DF.

La solera ha de quedar plana, anivellada i a la fondària prevista a la DT.

Toleràncies d'execució:

- Nivell de la solera: ± 20 mm

2.- CONDICIONS DEL PROCÉS D'EXECUCIÓ

Abans de començar els treballs, es farà un replanteig previ que ha de ser aprovat per la DF.

El procés de col·locació no ha de produir desperfectes, ni ha de modificar les condicions exigides per al material.

Un cop col·locat l'element, es procedirà a la retirada de l'obra de tots els materials sobrants com ara embalatges, etc.

3.- UNITAT I CRITERI D'AMIDAMENT

Unitat mesurada segons les especificacions de la DT.

4.- NORMATIVA DE COMPLIMENT OBLIGATORI

No hi ha normativa de compliment obligatori.

PJ INSTAL·LACIONS DE LAMPISTERIA, REG, PISCINES, APARELLS SANITARIS I AIGUA CALENTA SANITÀRIA

PJS EQUIPS PER A REG

PJSV- VENTOSA PER A INSTAL·LACIONS DE REG, COL·LOCADA

0.- ELEMENTS QUE CONTEMPLA EL PLEC

PJSV-VLPH.

1.- DEFINICIÓ I CONDICIONS DE LES PARTIDES D'OBRA EXECUTADES

Ventoses de fosa muntades en un pericó de canalització soterrada.

S'han considerat els tipus de col·locació següents:

- Roscades
- Embridades

Es consideren incloses dins d'aquesta unitat d'obra les operacions següents:

Ventoses roscades:

- Neteja de l'interior dels tubs i rosques
- Preparació de les unions amb cintes d'estanquitat
- Connexió a la xarxa
- Prova d'estanquitat

Ventoses embridades:

- Neteja de l'interior dels tubs
- Connexió a la xarxa
- Prova d'estanquitat

CONDICIONS GENERALS:

Ha d'anar col·locada en els punts més alts de la xarxa al costat d'una clau de pas en derivació, dins d'un pericó, el qual ha de complir les condicions exigides a la seva partida d'obra.

L'eix de l'aparell ha de quedar vertical i ha de coincidir amb el centre del pericó.

Els eixos de la ventosa i de la clau de pas han de quedar alineats i han de ser perpendiculars a l'eix de la canonada principal.

La separació entre la ventosa i les parets del pericó ha de ser suficient per a permetre la seva manipulació.

No ha d'haver fuites entre la ventosa i la clau de pas.

S'ha de deixar connectada a la xarxa corresponent, en condicions de funcionament.

La posició ha de ser la reflectida a la DT o, en el seu defecte, la indicada per la DF.

Toleràncies d'instal·lació:

- Posició: ± 30 mm

2.- CONDICIONS DEL PROCÉS D'EXECUCIÓ

VENTOSES ROSCADES:

Les unions amb la canonada han de quedar segellades mitjançant cintes d'estanquitat adequades.

L'enroscada, en el seu cas, s'ha de fer sense forçar ni malmetre la rosca.

Abans de la instal·lació s'ha de netejar l'interior del tub i les rosques d'unió.

Els protectors de les rosques amb que va proveïda la ventosa, s'han de treure en el moment d'executar les unions.

VENTOSES EMBRIDADES:

L'estanquitat de les unions s'ha de realitzar mitjançant els junts adequats.

3.- UNITAT I CRITERI D'AMIDAMENT

Unitat de quantitat instal·lada, mesurada segons les especificacions de la DT.

4.- NORMATIVA DE COMPLIMENT OBLIGATORI

* Orden de 23 de diciembre de 1975, por la que se aprueba la Norma Tecnológica de la Edificación. NTE-IFA/1975: Instalaciones de fontanería. Abastecimiento.

PR TREBALLS AL MEDI NATURAL I JARDINERIA

PR2 CONDICIONAMENT FÍSIC DEL SÒL

PR2G- EXCAVACIÓ DE CLOT O RASA DE PLANTACIÓ

0.- ELEMENTS QUE CONTEMPLA EL PLEC

PR2G-MNUK.

. PLEC DE PRESCRIPCIONS TÈCNIQUES PARTICULARS

1.- DEFINICIÓ I CONDICIONS DE LES PARTIDES D'OBRA EXECUTADES

Conjunt d'operacions per obrir rases i clots per a plantacions, amb mitjans mecànics o manuals.

L'execució de la unitat d'obra inclou les operacions següents:

- Preparació de la zona de treball
- Situació dels punts topogràfics exteriors a l'excavació
- Replanteig de la zona a excavar i determinació de l'ordre d'execució de les dames si és el cas
- Excavació de les terres
- Formació de cavallons a la vora de la rasa

CONDICIONS GENERALS:

Es considera terreny fluix, el capaç de ser foradat amb pala, que té un assaig SPT < 20.

Es considera terreny compacte, el capaç de ser foradat amb pic (no amb pala), que té un assaig SPT entre 20 i 50.

Es considera terreny de trànsit, el capaç de ser foradat amb màquina o escarificadora (no amb pic), que té un assaig SPT > 50 sense rebot.

Es considera terreny no classificat, des del capaç de ser foradat amb pala, que té un assaig SPT < 20, fins al capaç de ser foradat amb màquina o escarificadora (no amb pic), que té un assaig SPT > 50 sense rebot.

Es considera roca la que pot ser foradada amb compressor (no amb màquina), que té un rebot a l'assaig SPT.

L'element excavat ha de tenir la forma i les dimensions especificades en la DT, o en el seu defecte, les que determini la DF.

El fons de l'excavació ha de quedar anivellat.

Els talussos perimetrals han de ser els fixats per la DF.

Els talussos han de tenir el pendent especificat a la DT.

La qualitat de terreny del fons de l'excavació requereix l'aprovació explícita de la DF.

Toleràncies d'execució:

- Dimensions: $\pm 5\%$, ± 50 mm
- Planor: ± 40 mm/m
- Replanteig: < 0,25%, ± 100 mm
- Nivells: ± 50 mm
- Aplomat o talús de les cares laterals: $\pm 2^\circ$

2.- CONDICIONS DEL PROCÉS D'EXECUCIÓ

CONDICIONS GENERALS:

No s'ha de treballar amb pluja, neu o vent superior als 60 km/h.

S'han de protegir els elements de servei públic que puguin resultar afectats per les obres.

S'han d'eliminar els elements que puguin entorpir els treballs d'execució de la partida.

S'ha de seguir l'ordre dels treballs previst per la DF.

Abans de començar els treballs, es farà un replanteig previ que ha de ser aprovat per la DF.

Hi ha d'haver punts fixos de referència exteriors a la zona de treball, als quals s'hi han de referir totes les lectures topogràfiques.

Si cal fer rampes per accedir a la zona de treball, han de tenir les característiques següents:

- Amplària: $\geq 4,5$ m
- Pendent: - Trams rectes: $\leq 12\%$ - Corbes: $\leq 8\%$ - Trams abans de sortir a la via de llargària ≥ 6 m: $\leq 6\%$
- El talús ha de ser fixat per la DF.

La finalització de l'excavació s'ha de fer just abans de la plantació.

Cal extreure les roques suspeses, les terres i els materials amb perill de desprendiment.

No s'han d'acumular terres o materials a la vora de l'excavació.

No s'ha de treballar simultàniament en zones superposades.

Si apareix aigua en l'excavació s'han de prendre les mesures necessàries per esgotar-la.

Els treballs s'han de fer de manera que molestin el mínim possible als afectats.

En cas d'imprevistos (terrenys inundats, olors de gas, etc.) o quan l'enderrocament pugui afectar les construccions veïnes, s'han de suspendre les obres i avisar a la DF.

No s'ha de rebutjar cap material obtingut de l'excavació sense l'autorització expressa de la DF.

S'ha d'evitar la formació de pols, pel que cal regar les parts que s'hagin de carregar.

S'ha de complir la normativa vigent en matèria mediambiental, de seguretat i salut i d'emmagatzematge i transport de productes de construcció.

Les terres s'han de treure de dalt a baix sense soscavar-les.

L'aportació de terres per a correcció de nivells ha de ser la mínima possible, de les mateixes existents i de capacitat igual.

S'ha de tenir en compte el sentit d'estratificació de les roques.

S'han de mantenir els dispositius de desguàs necessaris, per tal de captar i reconduir els corrents d'aigua interns, en els talussos.

EXCAVACIÓ DE RASES EN PRESENCIA DE SERVEIS

Quan l'excavació es realitzi amb mitjans mecànics, cal que un operari extern al maquinista supervisi l'acció de la cullera o el martell, alertant de la presència de serveis.

3.- UNITAT I CRITERI D'AMIDAMENT

CLOTS:

Unitats de pous de les dimensions indicades a la DT.

RASA:

m de llargària de rasa de les dimensions indicades a la DT.

EXCAVACIÓ:

m3 de volum excavat segons les especificacions de la DT, amidat com a diferència entre els perfils transversals del terreny aixecats abans de començar les obres i els perfils teòrics assenyalats als plànols, amb les modificacions aprovades per la DF.

No s'ha d'abonar l'excés d'excavació que s'hagi produït sense l'autorització de la DF, ni la càrrega i el transport del material ni els treballs que calguin per a reomplir-lo.

Inclou la càrrega, allisada de talussos, esgotaments per pluja o inundació i quantes operacions faci falta per a una correcta execució de les obres.

4.- NORMATIVA DE COMPLIMENT OBLIGATORI

No hi ha normativa de compliment obligatori.

PR TREBALLS AL MEDI NATURAL I JARDINERIA

PR3 CONDICIONAMENT QUÍMIC I BIOLÒGIC DEL SÒL I ACABATS SUPERFICIALS

PR30- APORTACIÓ D'ESCORÇA DE PI

0.- ELEMENTS QUE CONTEMPLA EL PLEC

PR30-8RVQ.

. PLEC DE PRESCRIPCIONS TÈCNIQUES PARTICULARS

1.- DEFINICIÓ I CONDICIONS DE LES PARTIDES D'OBRA EXECUTADES

Aportació i estesa de materials per al condicionament del terreny.

S'han considerat els materials següents:

- Terra vegetal
- Escorça de pi
- Torba rossa
- Sorra
- Grava de pedrera
- Grava de riu
- Grava volcànica

L'execució de la unitat d'obra inclou les operacions següents:

- Aportació del material corrector
- Incorporació al terreny del material corrector

CONDICIONS GENERALS:

El material aportat ha de formar una barreja uniforme amb els altres components i amb el substrat existent, si és el cas.

El sauló, la grava o la sorra aportats, no han de tenir impureses ni matèria orgànica.

La terra, l'escorça de pi o la torba aportats, no han de tenir elements estranys ni llavors de males herbes.

Quan la superfície final acabada és poc drenant, ha de tenir els pendents necessaris per a evacuar l'aigua superficial.

Toleràncies d'execució:

- Anivellament: ± 3 cm

2.- CONDICIONS DEL PROCÉS D'EXECUCIÓ

L'aportació s'ha de fer en capes de gruix uniforme i paral·leles a l'esplanada, sense produir danys a les plantacions existents.

L'estesa s'ha de fer abans o a la vegada que les feines d'acondicionament del terreny.

Quan la superfície final és drenant, s'ha de comprovar que la base té els pendents suficients per a l'evacuació de l'aigua superficial.

3.- UNITAT I CRITERI D'AMIDAMENT

m3 de volum amidat segons les especificacions de la DT.

4.- NORMATIVA DE COMPLIMENT OBLIGATORI

No hi ha normativa de compliment obligatori.

PR TREBALLS AL MEDI NATURAL I JARDINERIA

PR3 CONDICIONAMENT QUÍMIC I BIOLÒGIC DEL SÒL I ACABATS SUPERFICIALS

PR31- APORTACIÓ DE GRAVA DE PEDRERA

0.- ELEMENTS QUE CONTEMPLA EL PLEC

PR31-8RXR,PR31-8RXN.

1.- DEFINICIÓ I CONDICIONS DE LES PARTIDES D'OBRA EXECUTADES

Aportació i estesa de materials per al condicionament del terreny.

S'han considerat els materials següents:

- Terra vegetal
- Escorça de pi
- Torba rossa
- Sorra
- Grava de pedrera
- Grava de riu
- Grava volcànica

L'execució de la unitat d'obra inclou les operacions següents:

- Aportació del material corrector
- Incorporació al terreny del material corrector

CONDICIONS GENERALS:

El material aportat ha de formar una barreja uniforme amb els altres components i amb el substrat existent, si és el cas.

El sauló, la grava o la sorra aportats, no han de tenir impureses ni matèria orgànica.

La terra, l'escorça de pi o la torba aportats, no han de tenir elements estranys ni llavors de males herbes.

Quan la superfície final acabada és poc drenant, ha de tenir els pendents necessaris per a evacuar l'aigua superficial.

Toleràncies d'execució:

- Anivellament: ± 3 cm

2.- CONDICIONS DEL PROCÉS D'EXECUCIÓ

L'aportació s'ha de fer en capes de gruix uniforme i paral·leles a l'esplanada, sense produir danys a les plantacions existents.

L'estesa s'ha de fer abans o a la vegada que les feines d'acondicionament del terreny.

Quan la superfície final és drenant, s'ha de comprovar que la base té els pendents suficients per a l'evacuació de l'aigua superficial.

3.- UNITAT I CRITERI D'AMIDAMENT

m3 de volum amidat segons les especificacions de la DT

.

4.- NORMATIVA DE COMPLIMENT OBLIGATORI

No hi ha normativa de compliment obligatori.

. PLEC DE PRESCRIPCIONS TÈCNIQUES PARTICULARS

PR TREBALLS AL MEDI NATURAL I JARDINERIA

PR3 CONDICIONAMENT QUÍMIC I BIOLÒGIC DEL SÒL I ACABATS SUPERFICIALS

PR36- APORTACIÓ DE TERRA VEGETAL

0.- ELEMENTS QUE CONTEMPLA EL PLEC

PR36-8RV4.

1.- DEFINICIÓ I CONDICIONS DE LES PARTIDES D'OBRA EXECUTADES

Aportació i estesa de materials per al condicionament del terreny.

S'han considerat els materials següents:

- Terra vegetal
- Escorça de pi
- Torba rossa
- Sorra
- Grava de pedrera
- Grava de riu
- Grava volcànica

L'execució de la unitat d'obra inclou les operacions següents:

- Aportació del material corrector
- Incorporació al terreny del material corrector

CONDICIONS GENERALS:

El material aportat ha de formar una barreja uniforme amb els altres components i amb el substrat existent, si és el cas.

El sauló, la grava o la sorra aportats, no han de tenir impureses ni matèria orgànica.

La terra, l'escorça de pi o la torba aportats, no han de tenir elements estranys ni llavors de males herbes.

Quan la superfície final acabada és poc drenant, ha de tenir els pendents necessaris per a evacuar l'aigua superficial.

Toleràncies d'execució:

- Anivellament: ± 3 cm

2.- CONDICIONS DEL PROCÉS D'EXECUCIÓ

L'aportació s'ha de fer en capes de gruix uniforme i paral·leles a l'esplanada, sense produir danys a les plantacions existents.

L'estesa s'ha de fer abans o a la vegada que les feines d'acondicionament del terreny.

Quan la superfície final és drenant, s'ha de comprovar que la base té els pendents suficients per a l'evacuació de l'aigua superficial.

3.- UNITAT I CRITERI D'AMIDAMENT

m3 de volum amidat segons les especificacions de la DT.

4.- NORMATIVA DE COMPLIMENT OBLIGATORI

No hi ha normativa de compliment obligatori.

5.- CONDICIONS DE CONTROL D'EXECUCIÓ I DE L'OBRA ACABADA

OPERACIONS DE CONTROL EN TERRA VEGETAL:

- Inspecció visual del procés, amb atenció especial a la uniformitat de la barreja i de la seva estesa.
- Comprovació del gruix d'estesa i condicions d'anivellament.

CRITERIS DE PRESA DE MOSTRES EN TERRA VEGETAL:

Es seguiran els criteris que en cada cas, indiqui la DF.

INTERPRETACIÓ DE RESULTATS I ACTUACIONS EN CAS D'INCOMPLIMENT EN TERRA VEGETAL:

Correcció de les irregularitats observades a càrrec del contractista.

PR TREBALLS AL MEDI NATURAL I JARDINERIA

PR4 SUBMINISTRAMENT D'ARBRES I DE PLANTES

PR41 SUBMINISTRAMENT D'ARBRES PLANIFOLIS (ACACIA A CATALPA)

PR411- SUBMINISTRAMENT ACER

0.- ELEMENTS QUE CONTEMPLA EL PLEC

PR411-8TAF.

1.- DEFINICIÓ I CONDICIONS DE LES PARTIDES D'OBRA EXECUTADES

Subministrament d'espècies vegetals dins de l'obra fins al punt de plantació.

S'han considerat els tipus següents:

- Arbres planifolis
- Coníferes i resinoses
- Palmeres i palmiformes
- Arbusts
- Plantes de petit port

S'han considerat les formes de subministrament següents:

- En contenidor
- Amb pa de terra
- Amb l'arrel nua
- En safates

L'execució de la unitat d'obra inclou les operacions següents:

- Emmagatzematge i plantació provisional, en el seu cas
- Totes les feines necessàries per a que l'espècie vegetal arribi al punt de plantació definitiu en bones condicions
- Transport de l'espècie vegetal dins de l'obra fins al punt de plantació definitiu

CONDICIONS GENERALS:

L'espècie vegetal ha de complir les especificacions fixades al seu plec de condicions referides al cultiu, estat fitosanitari, aspecte i presentació.

Les seves característiques no han de quedar alterades pel seu transport i la seva manipulació. Aquestes operacions s'han de fer seguint les indicacions de la norma NTJ 07Z, en funció de cada espècie i tipus de presentació.

S'ha d'evitar l'acció directa del vent i del sol sobre la part aèria.

. PLEC DE PRESCRIPCIONS TÈCNIQUES PARTICULARS

2.- CONDICIONS DEL PROCÉS D'EXECUCIÓ

Les plantes han d'emmagatzemar-se al viver de l'obra segons el tipus, varietat i dimensions, de tal manera que possibiliti un control i verificació continuats de les existències.

Quan el subministrament és en contenidor, amb l'arrel nua o amb pa de terra i no es pot plantar immediatament, s'ha de disposar d'un lloc d'aclimatació controlat per la DF. S'ha d'habilitar una rasa on s'ha d'introduir la part radical, cobrint-la amb palla, sauló o algun material porós que s'ha d'humitejar degudament. Alhora s'ha de disposar de proteccions per al vent fort i el sol directe.

Quan el subministrament és en safates o en bulbs i no es pot plantar immediatament, s'ha de disposar d'un lloc d'aclimatació controlat per la DF.

En el transport s'ha d'evitar l'acció directa de l'aire i del sol sobre la part aèria si la planta manté fulles, i sobre la part radical si es tracta de plantes amb arrel nua o amb pa de terra i aquest no té protecció.

3.- UNITAT I CRITERI D'AMIDAMENT

Unitat mesurada segons les especificacions de la DT.

4.- NORMATIVA DE COMPLIMENT OBLIGATORI

NORMATIVA GENERAL:

* NTJ 07A:2007 Normes Tecnològiques de Jardineria i Paisatgisme. Subministrament del material vegetal. Qualitat general del material vegetal.

ARBRES DE FULLA CADUCA:

* NTJ 07D:1996 Normes Tecnològiques de Jardineria i Paisatgisme. Subministrament del material vegetal. Arbres de fulla caduca.

ARBRES DE FULLA PERSISTENT:

* NTJ 07E:1997 Normes Tecnològiques de Jardineria i Paisatgisme. Subministrament del material vegetal. Arbres de fulla perenne.

ARBUSTS:

* NTJ 07F:1998 Normes Tecnològiques de Jardineria i Paisatgisme. Subministrament del material vegetal. Arbusts.

ENFILADISSES:

* NTJ 07I:1995 Normes Tecnològiques de Jardineria i Paisatgisme. Subministrament del material vegetal. Enfiladisses.

CONÍFERES I RESINOSES:

* NTJ 07C:1995 Normes Tecnològiques de Jardineria i Paisatgisme. Subministrament del material vegetal. Coníferes i resinoses.

PALMERES:

* NTJ 07P:1997 Normes Tecnològiques de Jardineria i Paisatgisme. Subministrament del material vegetal. Palmeres.

5.- CONDICIONS DE CONTROL D'EXECUCIÓ I DE L'OBRA ACABADA

CONTROL D'EXECUCIÓ. OPERACIONS DE CONTROL:

Els punts de control més destacables són els següents:

- Inspecció visual, de les espècies vegetals abans de la seva plantació.
- Comprovació de la ubicació i condicions del substrat.

CONTROL DE L'OBRA ACABADA. OPERACIONS DE CONTROL:

Els punts de control més destacables són els següents:

Inspecció visual de la unitat acabada.

CRITERIS DE PRESA DE MOSTRES:

Els controls s'han de realitzar segons les instruccions de la DF.

INTERPRETACIÓ DE RESULTATS I ACTUACIONS EN CAS D'INCOMPLIMENT:

Correcció per part del contractista de les irregularitats observades.

PR TREBALLS AL MEDI NATURAL I JARDINERIA

PR4 SUBMINISTRAMENT D'ARBRES I DE PLANTES

PR41 SUBMINISTRAMENT D'ARBRES PLANIFOLIS (ACACIA A CATALPA)

PR416- SUBMINISTRAMENT ARBUTUS

0.- ELEMENTS QUE CONTEMPLA EL PLEC

PR416-8TPU.

1.- DEFINICIÓ I CONDICIONS DE LES PARTIDES D'OBRA EXECUTADES

Subministrament d'espècies vegetals dins de l'obra fins al punt de plantació.

S'han considerat els tipus següents:

- Arbres planifolis
- Coníferes i resinoses
- Palmeres i palmiformes
- Arbusts
- Plantes de petit port

S'han considerat les formes de subministrament següents:

- En contenidor
- Amb pa de terra
- Amb l'arrel nua
- En safates

L'execució de la unitat d'obra inclou les operacions següents:

- Emmagatzematge i plantació provisional, en el seu cas
- Totes les feines necessàries per a que l'espècie vegetal arribi al punt de plantació definitiu en bones condicions
- Transport de l'espècie vegetal dins de l'obra fins al punt de plantació definitiu

CONDICIONS GENERALS:

L'espècie vegetal ha de complir les especificacions fixades al seu plec de condicions referides al cultiu, estat fitosanitari, aspecte i presentació.

Les seves característiques no han de quedar alterades pel seu transport i la seva manipulació. Aquestes operacions s'han de fer seguint les indicacions de la norma NTJ 07Z, en funció de cada espècie i tipus de presentació.

S'ha d'evitar l'acció directa del vent i del sol sobre la part aèria.

2.- CONDICIONS DEL PROCÉS D'EXECUCIÓ

Les plantes han d'emmagatzemar-se al viver de l'obra segons el tipus, varietat i dimensions, de tal manera que possibiliti un control i verificació continuats de les existències.

Quan el subministrament és en contenidor, amb l'arrel nua o amb pa de terra i no es pot plantar immediatament, s'ha de disposar d'un lloc d'aclimatació controlat per la DF. S'ha d'habilitar una rasa on s'ha d'introduir la part radical, cobrint-la amb palla, sauló o algun material porós que s'ha d'humitejar degudament. Alhora s'ha de disposar de proteccions per al vent fort i el sol directe.

. PLEC DE PRESCRIPCIONS TÈCNIQUES PARTICULARS

Quan el subministrament és en safates o en bulbs i no es pot plantar immediatament, s'ha de disposar d'un lloc d'aclimatació controlat per la DF.

En el transport s'ha d'evitar l'acció directa de l'aire i del sol sobre la part aèria si la planta manté fulles, i sobre la part radical si es tracta de plantes amb arrel nua o amb pa de terra i aquest no té protecció.

3.- UNITAT I CRITERI D'AMIDAMENT

Unitat mesurada segons les especificacions de la DT.

4.- NORMATIVA DE COMPLIMENT OBLIGATORI

NORMATIVA GENERAL:

* NTJ 07A:2007 Normes Tecnològiques de Jardineria i Paisatgisme. Subministrament del material vegetal. Qualitat general del material vegetal.

ARBRES DE FULLA CADUCA:

* NTJ 07D:1996 Normes Tecnològiques de Jardineria i Paisatgisme. Subministrament del material vegetal. Arbres de fulla caduca.

ARBRES DE FULLA PERSISTENT:

* NTJ 07E:1997 Normes Tecnològiques de Jardineria i Paisatgisme. Subministrament del material vegetal. Arbres de fulla perenne.

ARBUSTS:

* NTJ 07F:1998 Normes Tecnològiques de Jardineria i Paisatgisme. Subministrament del material vegetal. Arbusts.

ENFILADISSES:

* NTJ 07I:1995 Normes Tecnològiques de Jardineria i Paisatgisme. Subministrament del material vegetal. Enfiladisses.

CONÍFERES I RESINOSES:

* NTJ 07C:1995 Normes Tecnològiques de Jardineria i Paisatgisme. Subministrament del material vegetal. Coníferes i resinoses.

PALMERES:

* NTJ 07P:1997 Normes Tecnològiques de Jardineria i Paisatgisme. Subministrament del material vegetal. Palmeres.

5.- CONDICIONS DE CONTROL D'EXECUCIÓ I DE L'OBRA ACABADA

CONTROL D'EXECUCIÓ. OPERACIONS DE CONTROL:

Els punts de control més destacables són els següents:

- Inspecció visual, de les espècies vegetals abans de la seva plantació.
- Comprovació de la ubicació i condicions del substrat.

CONTROL DE L'OBRA ACABADA. OPERACIONS DE CONTROL:

Els punts de control més destacables són els següents:

Inspecció visual de la unitat acabada.

CRITERIS DE PRESA DE MOSTRES:

Els controls s'han de realitzar segons les instruccions de la DF.

INTERPRETACIÓ DE RESULTATS I ACTUACIONS EN CAS D'INCOMPLIMENT:

Correcció per part del contractista de les irregularitats observades.

PR TREBALLS AL MEDI NATURAL I JARDINERIA

PR4 SUBMINISTRAMENT D'ARBRES I DE PLANTES

PR44 SUBMINISTRAMENT D'ARBRES PLANIFOLIS (MACLURA A PYRUS)

PR44G- SUBMINISTRAMENT PUNICA

0.- ELEMENTS QUE CONTEMPLA EL PLEC

PR44G-8WHV.

1.- DEFINICIÓ I CONDICIONS DE LES PARTIDES D'OBRA EXECUTADES

Subministrament d'espècies vegetals dins de l'obra fins al punt de plantació.

S'han considerat els tipus següents:

- Arbres planifolis
- Coníferes i resinoses
- Palmeres i palmiformes
- Arbusts
- Plantes de petit port

S'han considerat les formes de subministrament següents:

- En contenidor
- Amb pa de terra
- Amb l'arrel nua
- En safates

L'execució de la unitat d'obra inclou les operacions següents:

- Emmagatzematge i plantació provisional, en el seu cas
- Totes les feines necessàries per a que l'espècie vegetal arribi al punt de plantació definitiu en bones condicions
- Transport de l'espècie vegetal dins de l'obra fins al punt de plantació definitiu

CONDICIONS GENERALS:

L'espècie vegetal ha de complir les especificacions fixades al seu plec de condicions referides al cultiu, estat fitosanitari, aspecte i presentació.

Les seves característiques no han de quedar alterades pel seu transport i la seva manipulació. Aquestes operacions s'han de fer seguint les indicacions de la norma NTJ 07Z, en funció de cada espècie i tipus de presentació.

S'ha d'evitar l'acció directa del vent i del sol sobre la part aèria.

2.- CONDICIONS DEL PROCÉS D'EXECUCIÓ

Les plantes han d'emmagatzemar-se al viver de l'obra segons el tipus, varietat i dimensions, de tal manera que possibiliti un control i verificació continuats de les existències.

Quan el subministrament és en contenidor, amb l'arrel nua o amb pa de terra i no es pot plantar immediatament, s'ha de disposar d'un lloc d'aclimatació controlat per la DF S'ha d'habilitar una rasa on s'ha d'introduir la part radical, cobrint-la amb palla, sauló o algun material porós que s'ha d'humitejar degudament. Alhora s'ha de disposar de proteccions per al vent fort i el sol directe.

Quan el subministrament és en safates o en bulbs i no es pot plantar immediatament, s'ha de disposar d'un lloc d'aclimatació controlat per la DF.

En el transport s'ha d'evitar l'acció directa de l'aire i del sol sobre la part aèria si la planta manté fulles, i sobre la

part radical si es tracta de plantes amb arrel nua o amb pa de terra i aquest no té protecció.

3.- UNITAT I CRITERI D'AMIDAMENT

Unitat mesurada segons les especificacions de la DT.

4.- NORMATIVA DE COMPLIMENT OBLIGATORI

NORMATIVA GENERAL:

* NTJ 07A:2007 Normes Tecnològiques de Jardineria i Paisatgisme. Subministrament del material vegetal. Qualitat general del material vegetal.

ARBRES DE FULLA CADUCA:

* NTJ 07D:1996 Normes Tecnològiques de Jardineria i Paisatgisme. Subministrament del material vegetal. Arbres de fulla caduca.

ARBRES DE FULLA PERSISTENT:

* NTJ 07E:1997 Normes Tecnològiques de Jardineria i Paisatgisme. Subministrament del material vegetal. Arbres de fulla perenne.

ARBUSTS:

* NTJ 07F:1998 Normes Tecnològiques de Jardineria i Paisatgisme. Subministrament del material vegetal. Arbusts.

ENFILADISSES:

* NTJ 07I:1995 Normes Tecnològiques de Jardineria i Paisatgisme. Subministrament del material vegetal. Enfiladisses.

CONÍFERES I RESINOSES:

* NTJ 07C:1995 Normes Tecnològiques de Jardineria i Paisatgisme. Subministrament del material vegetal. Coníferes i resinoses.

PALMERES:

* NTJ 07P:1997 Normes Tecnològiques de Jardineria i Paisatgisme. Subministrament del material vegetal. Palmeres.

5.- CONDICIONS DE CONTROL D'EXECUCIÓ I DE L'OBRA ACABADA

CONTROL D'EXECUCIÓ. OPERACIONS DE CONTROL:

Els punts de control més destacables són els següents:

- Inspecció visual, de les espècies vegetals abans de la seva plantació.
- Comprovació de la ubicació i condicions del substrat.

CONTROL DE L'OBRA ACABADA. OPERACIONS DE CONTROL:

Els punts de control més destacables són els següents:

Inspecció visual de la unitat acabada.

CRITERIS DE PRESA DE MOSTRES:

Els controls s'han de realitzar segons les instruccions de la DF.

INTERPRETACIÓ DE RESULTATS I ACTUACIONS EN CAS D'INCOMPLIMENT:

Correcció per part del contractista de les irregularitats observades.

. PLEC DE PRESCRIPCIONS TÈCNIQUES PARTICULARS

PR TREBALLS AL MEDI NATURAL I JARDINERIA

PR4 SUBMINISTRAMENT D'ARBRES I DE PLANTES

PR44 SUBMINISTRAMENT D'ARBRES PLANIFOLIS (MACLURA A PYRUS)

PR44H- SUBMINISTRAMENT PYRUS

0.- ELEMENTS QUE CONTEMPLA EL PLEC

PR44H-8WIK.

1.- DEFINICIÓ I CONDICIONS DE LES PARTIDES D'OBRA EXECUTADES

Subministrament d'espècies vegetals dins de l'obra fins al punt de plantació.

S'han considerat els tipus següents:

- Arbres planifolis
- Coníferes i resinoses
- Palmeres i palmiformes
- Arbusts
- Plantes de petit port

S'han considerat les formes de subministrament següents:

- En contenidor
- Amb pa de terra
- Amb l'arrel nua
- En safates

L'execució de la unitat d'obra inclou les operacions següents:

- Emmagatzematge i plantació provisional, en el seu cas
- Totes les feines necessàries per a que l'espècie vegetal arribi al punt de plantació definitiu en bones condicions
- Transport de l'espècie vegetal dins de l'obra fins al punt de plantació definitiu

CONDICIONS GENERALS:

L'espècie vegetal ha de complir les especificacions fixades al seu plec de condicions referides al cultiu, estat fitosanitari, aspecte i presentació.

Les seves característiques no han de quedar alterades pel seu transport i la seva manipulació. Aquestes operacions s'han de fer seguint les indicacions de la norma NTJ 07Z, en funció de cada espècie i tipus de presentació.

S'ha d'evitar l'acció directa del vent i del sol sobre la part aèria.

2.- CONDICIONS DEL PROCÉS D'EXECUCIÓ

Les plantes han d'emmagatzemar-se al viver de l'obra segons el tipus, varietat i dimensions, de tal manera que possibiliti un control i verificació continuats de les existències.

Quan el subministrament és en contenidor, amb l'arrel nua o amb pa de terra i no es pot plantar immediatament, s'ha de disposar d'un lloc d'aclimatació controlat per la DF S'ha d'habilitar una rasa on s'ha d'introduir la part radical, cobrint-la amb palla, sauló o algun material porós que s'ha d'humitejar degudament. Alhora s'ha de disposar de proteccions per al vent fort i el sol directe.

Quan el subministrament és en safates o en bulbs i no es pot plantar immediatament, s'ha de disposar d'un lloc d'aclimatació controlat per la DF.

En el transport s'ha d'evitar l'acció directa de l'aire i del sol sobre la part aèria si la planta manté fulles, i sobre la

part radical si es tracta de plantes amb arrel nua o amb pa de terra i aquest no té protecció.

3.- UNITAT I CRITERI D'AMIDAMENT

Unitat mesurada segons les especificacions de la DT.

4.- NORMATIVA DE COMPLIMENT OBLIGATORI

NORMATIVA GENERAL:

* NTJ 07A:2007 Normes Tecnològiques de Jardineria i Paisatgisme. Subministrament del material vegetal. Qualitat general del material vegetal.

ARBRES DE FULLA CADUCA:

* NTJ 07D:1996 Normes Tecnològiques de Jardineria i Paisatgisme. Subministrament del material vegetal. Arbres de fulla caduca.

ARBRES DE FULLA PERSISTENT:

* NTJ 07E:1997 Normes Tecnològiques de Jardineria i Paisatgisme. Subministrament del material vegetal. Arbres de fulla perenne.

ARBUSTS:

* NTJ 07F:1998 Normes Tecnològiques de Jardineria i Paisatgisme. Subministrament del material vegetal. Arbusts.

ENFILADISSES:

* NTJ 07I:1995 Normes Tecnològiques de Jardineria i Paisatgisme. Subministrament del material vegetal. Enfiladisses.

CONÍFERES I RESINOSES:

* NTJ 07C:1995 Normes Tecnològiques de Jardineria i Paisatgisme. Subministrament del material vegetal. Coníferes i resinoses.

PALMERES:

* NTJ 07P:1997 Normes Tecnològiques de Jardineria i Paisatgisme. Subministrament del material vegetal. Palmeres.

5.- CONDICIONS DE CONTROL D'EXECUCIÓ I DE L'OBRA ACABADA

CONTROL D'EXECUCIÓ. OPERACIONS DE CONTROL:

Els punts de control més destacables són els següents:

- Inspecció visual, de les espècies vegetals abans de la seva plantació.
- Comprovació de la ubicació i condicions del substrat.

CONTROL DE L'OBRA ACABADA. OPERACIONS DE CONTROL:

Els punts de control més destacables són els següents:

Inspecció visual de la unitat acabada.

CRITERIS DE PRESA DE MOSTRES:

Els controls s'han de realitzar segons les instruccions de la DF.

INTERPRETACIÓ DE RESULTATS I ACTUACIONS EN CAS D'INCOMPLIMENT:

Correcció per part del contractista de les irregularitats observades.

. PLEC DE PRESCRIPCIONS TÈCNIQUES PARTICULARS

PR TREBALLS AL MEDI NATURAL I JARDINERIA

PR4 SUBMINISTRAMENT D'ARBRES I DE PLANTES

PR45 SUBMINISTRAMENT D'ARBRES PLANIFOLIS (QUERCUS A ZELKOVA)

PR450- SUBMINISTRAMENT QUERCUS

0.- ELEMENTS QUE CONTEMPLA EL PLEC

PR450-8WT5, PR450-8WTA.

1.- DEFINICIÓ I CONDICIONS DE LES PARTIDES D'OBRA EXECUTADES

Subministrament d'espècies vegetals dins de l'obra fins al punt de plantació.

S'han considerat els tipus següents:

- Arbres planifolis
- Coníferes i resinoses
- Palmeres i palmiformes
- Arbusts
- Plantes de petit port

S'han considerat les formes de subministrament següents:

- En contenidor
- Amb pa de terra
- Amb l'arrel nua
- En safates

L'execució de la unitat d'obra inclou les operacions següents:

- Emmagatzematge i plantació provisional, en el seu cas
- Totes les feines necessàries per a que l'espècie vegetal arribi al punt de plantació definitiu en bones condicions
- Transport de l'espècie vegetal dins de l'obra fins al punt de plantació definitiu

CONDICIONS GENERALS:

L'espècie vegetal ha de complir les especificacions fixades al seu plec de condicions referides al cultiu, estat fitosanitari, aspecte i presentació.

Les seves característiques no han de quedar alterades pel seu transport i la seva manipulació. Aquestes operacions s'han de fer seguint les indicacions de la norma NTJ 07Z, en funció de cada espècie i tipus de presentació.

S'ha d'evitar l'acció directa del vent i del sol sobre la part aèria.

2.- CONDICIONS DEL PROCÉS D'EXECUCIÓ

Les plantes han d'emmagatzemar-se al viver de l'obra segons el tipus, varietat i dimensions, de tal manera que possibiliti un control i verificació continuats de les existències.

Quan el subministrament és en contenidor, amb l'arrel nua o amb pa de terra i no es pot plantar immediatament, s'ha de disposar d'un lloc d'aclimatació controlat per la DF. S'ha d'habilitar una rasa on s'ha d'introduir la part radical, cobrint-la amb palla, sauló o algun material porós que s'ha d'humitejar degudament. Alhora s'ha de disposar de proteccions per al vent fort i el sol directe.

Quan el subministrament és en safates o en bulbs i no es pot plantar immediatament, s'ha de disposar d'un lloc d'aclimatació controlat per la DF.

En el transport s'ha d'evitar l'acció directa de l'aire i del sol sobre la part aèria si la planta manté fulles, i sobre la

part radical si es tracta de plantes amb arrel nua o amb pa de terra i aquest no té protecció.

3.- UNITAT I CRITERI D'AMIDAMENT

Unitat mesurada segons les especificacions de la DT.

4.- NORMATIVA DE COMPLIMENT OBLIGATORI

NORMATIVA GENERAL:

* NTJ 07A:2007 Normes Tecnològiques de Jardineria i Paisatgisme. Subministrament del material vegetal. Qualitat general del material vegetal.

ARBRES DE FULLA CADUCA:

* NTJ 07D:1996 Normes Tecnològiques de Jardineria i Paisatgisme. Subministrament del material vegetal. Arbres de fulla caduca.

ARBRES DE FULLA PERSISTENT:

* NTJ 07E:1997 Normes Tecnològiques de Jardineria i Paisatgisme. Subministrament del material vegetal. Arbres de fulla perenne.

ARBUSTS:

* NTJ 07F:1998 Normes Tecnològiques de Jardineria i Paisatgisme. Subministrament del material vegetal. Arbusts.

ENFILADISSES:

* NTJ 07I:1995 Normes Tecnològiques de Jardineria i Paisatgisme. Subministrament del material vegetal. Enfiladisses.

CONÍFERES I RESINOSES:

* NTJ 07C:1995 Normes Tecnològiques de Jardineria i Paisatgisme. Subministrament del material vegetal. Coníferes i resinoses.

PALMERES:

* NTJ 07P:1997 Normes Tecnològiques de Jardineria i Paisatgisme. Subministrament del material vegetal. Palmeres.

5.- CONDICIONS DE CONTROL D'EXECUCIÓ I DE L'OBRA ACABADA

CONTROL D'EXECUCIÓ. OPERACIONS DE CONTROL:

Els punts de control més destacables són els següents:

- Inspecció visual, de les espècies vegetals abans de la seva plantació.
- Comprovació de la ubicació i condicions del substrat.

CONTROL DE L'OBRA ACABADA. OPERACIONS DE CONTROL:

Els punts de control més destacables són els següents:

Inspecció visual de la unitat acabada.

CRITERIS DE PRESA DE MOSTRES:

Els controls s'han de realitzar segons les instruccions de la DF.

INTERPRETACIÓ DE RESULTATS I ACTUACIONS EN CAS D'INCOMPLIMENT:

Correcció per part del contractista de les irregularitats observades.

. PLEC DE PRESCRIPCIONS TÈCNIQUES PARTICULARS

PR TREBALLS AL MEDI NATURAL I JARDINERIA

PR4 SUBMINISTRAMENT D'ARBRES I DE PLANTES

PR49 SUBMINISTRAMENT D'ARBUSTS I PLANTES DE PETIT PORT (ABELIA A ASPLENIUM)

PR490- SUBMINISTRAMENT ABELIA

0.- ELEMENTS QUE CONTEMPLA EL PLEC

PR490-92P0.

1.- DEFINICIÓ I CONDICIONS DE LES PARTIDES D'OBRA EXECUTADES

Subministrament d'espècies vegetals dins de l'obra fins al punt de plantació.

S'han considerat els tipus següents:

- Arbres planifolis
- Coníferes i resinoses
- Palmeres i palmiformes
- Arbusts
- Plantes de petit port

S'han considerat les formes de subministrament següents:

- En contenidor
- Amb pa de terra
- Amb l'arrel nua
- En safates

L'execució de la unitat d'obra inclou les operacions següents:

- Emmagatzematge i plantació provisional, en el seu cas
- Totes les feines necessàries per a que l'espècie vegetal arribi al punt de plantació definitiu en bones condicions
- Transport de l'espècie vegetal dins de l'obra fins al punt de plantació definitiu

CONDICIONS GENERALS:

L'espècie vegetal ha de complir les especificacions fixades al seu plec de condicions referides al cultiu, estat fitosanitari, aspecte i presentació.

Les seves característiques no han de quedar alterades pel seu transport i la seva manipulació. Aquestes operacions s'han de fer seguint les indicacions de la norma NTJ 07Z, en funció de cada espècie i tipus de presentació.

S'ha d'evitar l'acció directa del vent i del sol sobre la part aèria.

2.- CONDICIONS DEL PROCÉS D'EXECUCIÓ

Les plantes han d'emmagatzemar-se al viver de l'obra segons el tipus, varietat i dimensions, de tal manera que possibiliti un control i verificació continuats de les existències.

Quan el subministrament és en contenidor, amb l'arrel nua o amb pa de terra i no es pot plantar immediatament, s'ha de disposar d'un lloc d'aclimatació controlat per la DF S'ha d'habilitar una rasa on s'ha d'introduir la part radical, cobrint-la amb palla, sauló o algun material porós que s'ha d'humitejar degudament. Alhora s'ha de disposar de proteccions per al vent fort i el sol directe.

Quan el subministrament és en safates o en bulbs i no es pot plantar immediatament, s'ha de disposar d'un lloc d'aclimatació controlat per la DF.

En el transport s'ha d'evitar l'acció directa de l'aire i del sol sobre la part aèria si la planta manté fulles, i sobre la

part radical si es tracta de plantes amb arrel nua o amb pa de terra i aquest no té protecció.

3.- UNITAT I CRITERI D'AMIDAMENT

Unitat mesurada segons les especificacions de la DT.

4.- NORMATIVA DE COMPLIMENT OBLIGATORI

NORMATIVA GENERAL:

* NTJ 07A:2007 Normes Tecnològiques de Jardineria i Paisatgisme. Subministrament del material vegetal. Qualitat general del material vegetal.

ARBRES DE FULLA CADUCA:

* NTJ 07D:1996 Normes Tecnològiques de Jardineria i Paisatgisme. Subministrament del material vegetal. Arbres de fulla caduca.

ARBRES DE FULLA PERSISTENT:

* NTJ 07E:1997 Normes Tecnològiques de Jardineria i Paisatgisme. Subministrament del material vegetal. Arbres de fulla perenne.

ARBUSTS:

* NTJ 07F:1998 Normes Tecnològiques de Jardineria i Paisatgisme. Subministrament del material vegetal. Arbusts.

ENFILADISSES:

* NTJ 07I:1995 Normes Tecnològiques de Jardineria i Paisatgisme. Subministrament del material vegetal. Enfiladisses.

CONÍFERES I RESINOSES:

* NTJ 07C:1995 Normes Tecnològiques de Jardineria i Paisatgisme. Subministrament del material vegetal. Coníferes i resinoses.

PALMERES:

* NTJ 07P:1997 Normes Tecnològiques de Jardineria i Paisatgisme. Subministrament del material vegetal. Palmeres.

5.- CONDICIONS DE CONTROL D'EXECUCIÓ I DE L'OBRA ACABADA

CONTROL D'EXECUCIÓ. OPERACIONS DE CONTROL:

Els punts de control més destacables són els següents:

- Inspecció visual, de les espècies vegetals abans de la seva plantació.
- Comprovació de la ubicació i condicions del substrat.

CONTROL DE L'OBRA ACABADA. OPERACIONS DE CONTROL:

Els punts de control més destacables són els següents:

Inspecció visual de la unitat acabada.

CRITERIS DE PRESA DE MOSTRES:

Els controls s'han de realitzar segons les instruccions de la DF.

INTERPRETACIÓ DE RESULTATS I ACTUACIONS EN CAS D'INCOMPLIMENT:

Correcció per part del contractista de les irregularitats observades.

. PLEC DE PRESCRIPCIONS TÈCNIQUES PARTICULARS

PR TREBALLS AL MEDI NATURAL I JARDINERIA

PR4 SUBMINISTRAMENT D'ARBRES I DE PLANTES

PR4G SUBMINISTRAMENT D'ARBUSTS I PLANTES DE PETIT PORT (PENTAS A RHODANTHEMUM)

PR4GH- SUBMINISTRAMENT PISTACIA

0.- ELEMENTS QUE CONTEMPLA EL PLEC

PR4GH-93Y8.

1.- DEFINICIÓ I CONDICIONS DE LES PARTIDES D'OBRA EXECUTADES

Subministrament d'espècies vegetals dins de l'obra fins al punt de plantació.

S'han considerat els tipus següents:

- Arbres planifolis
- Coníferes i resinoses
- Palmeres i palmiformes
- Arbusts
- Plantes de petit port

S'han considerat les formes de subministrament següents:

- En contenidor
- Amb pa de terra
- Amb l'arrel nua
- En safates

L'execució de la unitat d'obra inclou les operacions següents:

- Emmagatzematge i plantació provisional, en el seu cas
- Totes les feines necessàries per a que l'espècie vegetal arribi al punt de plantació definitiu en bones condicions
- Transport de l'espècie vegetal dins de l'obra fins al punt de plantació definitiu

CONDICIONS GENERALS:

L'espècie vegetal ha de complir les especificacions fixades al seu plec de condicions referides al cultiu, estat fitosanitari, aspecte i presentació.

Les seves característiques no han de quedar alterades pel seu transport i la seva manipulació. Aquestes operacions s'han de fer seguint les indicacions de la norma NTJ 07Z, en funció de cada espècie i tipus de presentació.

S'ha d'evitar l'acció directa del vent i del sol sobre la part aèria.

2.- CONDICIONS DEL PROCÉS D'EXECUCIÓ

Les plantes han d'emmagatzemar-se al viver de l'obra segons el tipus, varietat i dimensions, de tal manera que possibiliti un control i verificació continuats de les existències.

Quan el subministrament és en contenidor, amb l'arrel nua o amb pa de terra i no es pot plantar immediatament, s'ha de disposar d'un lloc d'aclimatació controlat per la DF S'ha d'habilitar una rasa on s'ha d'introduir la part radical, cobrint-la amb palla, sauló o algun material porós que s'ha d'humitejar degudament. Alhora s'ha de disposar de proteccions per al vent fort i el sol directe.

Quan el subministrament és en safates o en bulbs i no es pot plantar immediatament, s'ha de disposar d'un lloc d'aclimatació controlat per la DF.

En el transport s'ha d'evitar l'acció directa de l'aire i del sol sobre la part aèria si la planta manté fulles, i sobre la

part radical si es tracta de plantes amb arrel nua o amb pa de terra i aquest no té protecció.

3.- UNITAT I CRITERI D'AMIDAMENT

Unitat mesurada segons les especificacions de la DT.

4.- NORMATIVA DE COMPLIMENT OBLIGATORI

NORMATIVA GENERAL:

* NTJ 07A:2007 Normes Tecnològiques de Jardineria i Paisatgisme. Subministrament del material vegetal. Qualitat general del material vegetal.

ARBRES DE FULLA CADUCA:

* NTJ 07D:1996 Normes Tecnològiques de Jardineria i Paisatgisme. Subministrament del material vegetal. Arbres de fulla caduca.

ARBRES DE FULLA PERSISTENT:

* NTJ 07E:1997 Normes Tecnològiques de Jardineria i Paisatgisme. Subministrament del material vegetal. Arbres de fulla perenne.

ARBUSTS:

* NTJ 07F:1998 Normes Tecnològiques de Jardineria i Paisatgisme. Subministrament del material vegetal. Arbusts.

ENFILADISSES:

* NTJ 07I:1995 Normes Tecnològiques de Jardineria i Paisatgisme. Subministrament del material vegetal. Enfiladisses.

CONÍFERES I RESINOSES:

* NTJ 07C:1995 Normes Tecnològiques de Jardineria i Paisatgisme. Subministrament del material vegetal. Coníferes i resinoses.

PALMERES:

* NTJ 07P:1997 Normes Tecnològiques de Jardineria i Paisatgisme. Subministrament del material vegetal. Palmeres.

5.- CONDICIONS DE CONTROL D'EXECUCIÓ I DE L'OBRA ACABADA

CONTROL D'EXECUCIÓ. OPERACIONS DE CONTROL:

Els punts de control més destacables són els següents:

- Inspecció visual, de les espècies vegetals abans de la seva plantació.
- Comprovació de la ubicació i condicions del substrat.

CONTROL DE L'OBRA ACABADA. OPERACIONS DE CONTROL:

Els punts de control més destacables són els següents:

Inspecció visual de la unitat acabada.

CRITERIS DE PRESA DE MOSTRES:

Els controls s'han de realitzar segons les instruccions de la DF.

INTERPRETACIÓ DE RESULTATS I ACTUACIONS EN CAS D'INCOMPLIMENT:

Correcció per part del contractista de les irregularitats observades.

. PLEC DE PRESCRIPCIONS TÈCNIQUES PARTICULARS

PR TREBALLS AL MEDI NATURAL I JARDINERIA

PR6 PLANTACIONS I TRASPLANTAMENTS D'ARBRES I PLANTES

PR60- PLANTACIÓ D'ARBRE PLANIFOLI

0.- ELEMENTS QUE CONTEMPLA EL PLEC

PR60-8YAL.

1.- DEFINICIÓ I CONDICIONS DE LES PARTIDES D'OBRA EXECUTADES

Plantació d'espècies vegetals.

S'han considerat les espècies següents:

- Arbres planifolis

S'han considerat les formes de subministrament següents:

- Arbre: - Amb l'arrel nua - Amb pa de terra - En contenidor

L'execució de la unitat d'obra inclou les operacions següents:

- Arbre, arbust o planta enfiladissa: - Comprovació i preparació del terreny de plantació - Replanteig del clot o rasa de plantació - Extracció de les terres - Comprovació i preparació de l'espècie vegetal a plantar - Plantació de l'espècie vegetal - Reblert del clot de plantació - Primer reg

ARBRES I ARBUSTS:

L'arbre o arbust ha de quedar al centre del clot de plantació.

Ha de quedar aplomat i a la posició prevista.

Ha d'estar plantat a la mateixa fondària que estava al viver.

Les palmeres i arbres joves han de quedar enfonsats de 10 a 25 cm respecte del seu nivell original, per afavorir l'arrelament.

Toleràncies d'execució:

- Replanteig (de la posició de l'exemplar): ± 10 cm

2.- CONDICIONS DEL PROCÉS D'EXECUCIÓ

CONDICIONS GENERALS:

L'inici de la plantació exigeix l'aprovació prèvia per part de la DF.

La plantació s'ha de dur a terme en les èpoques de poca activitat fisiològica de l'espècie vegetal.

No s'ha de plantar quan es doni alguna de les següents condicions: temps de glaçades, pluges quantioses, nevades, vents forts, temperatures elevades o quan el sòl estigui glaçat o excessivament mullat.

Després de la plantació s'ha de realitzar un reg d'inundació fins que el sòl quedi a capacitat de camp.

L'operació de reg s'ha de fer a baixa pressió i sense produir descalçament de les terres ni pèrdua de sòl.

ARBRES I ARBUSTS:

Fondària mínima de sòl treballat:

- Arbres: 90 cm

Fondària mínima de sòl remogut i fèrtil (un cop compactat):

- Arbres: 60 cm

L'obertura del forat o, en el seu cas, la rasa de plantació s'ha d'haver fet amb la major antelació possible per afavorir la meteorització del sòl.

Les dimensions del clot de plantació han de ser suficients per tal de poder acomodar el pa de terra o el sistema

radical sencer i el seu desenvolupament futur.

Dimensions mínimes del clot de plantació:

- Arbres: - Amplària: 2 x diàmetre del sistema radical o pa de terra - Fondària: fondària del sistema radical o pa de terra

Durant el període que està oberta, l'excavació ha de quedar protegida del pas de persones i vehicles.

El reblert del clot de plantació s'ha de fer en capes successives de menys de 30 cm, compactant-les amb mitjans manuals.

No han de quedar bosses d'aire entre les arrels i la terra.

No s'ha d'arrossegar l'exemplar, ni s'ha de girar una vegada assentat.

Quan l'excavació es realitza amb càrrega de les terres sobrants, s'ha de dur el 100% d'aquestes a un abocador autoritzat.

SUBMINISTRAMENT AMB L'ARREL NUA:

S'han de netejar les arrels quedant només les sanes i viables.

La planta s'ha de col·locar procurant que les arrels quedin en posició natural, sense que es dobleguin, especialment quan hi ha una arrel principal ben definida.

SUBMINISTRAMENT AMB PA DE TERRA:

La col·locació del pa de terra al forat de plantació s'ha de fer sense fer malbé l'estructura interna del mateix.

Quan és protegit amb malla metàl·lica i guix, una vegada dins del forat de plantació s'ha de trencar el guix i s'ha de tallar la malla metàl·lica amb cura, retirant tots aquests materials.

La planta s'ha de col·locar procurant que el pa de terra quedi ben assentat i en una posició estable.

SUBMINISTRAMENT EN CONTENIDOR:

S'ha d'extreure la planta del contenidor en el mateix moment de la plantació. S'ha de recuperar i emmagatzemar l'envàs, o bé s'ha d'introduir dins del forat de plantació i s'ha de procedir a trencar-lo i retirar-lo.

3.- UNITAT I CRITERI D'AMIDAMENT

Unitat mesurada segons les especificacions de la DT.

4.- NORMATIVA DE COMPLIMENT OBLIGATORI

NORMATIVA GENERAL:

* NTJ 08B:1993 Normes Tecnològiques de Jardineria i Paisatgisme. Implantació del material vegetal. Treballs de plantació.

ARBRES:

* NTJ 08C:2003 Normes Tecnològiques de Jardineria i Paisatgisme. Implantació del material vegetal. Tècniques de plantació d'arbres.

. PLEC DE PRESCRIPCIONS TÈCNIQUES PARTICULARS

PR TREBALLS AL MEDI NATURAL I JARDINERIA

PR6 PLANTACIONS I TRASPLANTAMENTS D'ARBRES I PLANTES

PR61- PLANTACIÓ D'ARBUST, ARBRE DE PETIT FORMAT O ENFILADISSA

0.- ELEMENTS QUE CONTEMPLA EL PLEC

PR61-8ZJD.

1.- DEFINICIÓ I CONDICIONS DE LES PARTIDES D'OBRA EXECUTADES

Plantació d'espècies vegetals.

S'han considerat les espècies següents:

- Arbusts i arbres de petit format
- Plantes enfiladisses

S'han considerat les formes de subministrament següents: - En contenidor

- Arbust, arbre de petit format o planta enfiladissa - En contenidor

L'execució de la unitat d'obra inclou les operacions següents:

- Arbre, arbust o planta enfiladissa: - Comprovació i preparació del terreny de plantació - Replanteig del clot o rasa de plantació - Extracció de les terres - Comprovació i preparació de l'espècie vegetal a plantar - Plantació de l'espècie vegetal - Reblert del clot de plantació - Primer reg

ARBRES I ARBUSTS:

L'arbre o arbust ha de quedar al centre del clot de plantació.

Ha de quedar aplomat i a la posició prevista.

Ha d'estar plantat a la mateixa fondària que estava al viver.

Les palmeres i arbres joves han de quedar enfonsats de 10 a 25 cm respecte del seu nivell original, per afavorir l'arrelament.

Toleràncies d'execució:

- Replanteig (de la posició de l'exemplar): ± 10 cm

2.- CONDICIONS DEL PROCÉS D'EXECUCIÓ

CONDICIONS GENERALS:

L'inici de la plantació exigeix l'aprovació prèvia per part de la DF.

La plantació s'ha de dur a terme en les èpoques de poca activitat fisiològica de l'espècie vegetal.

No s'ha de plantar quan es doni alguna de les següents condicions: temps de glaçades, pluges quantioses, nevades, vents forts, temperatures elevades o quan el sòl estigui glaçat o excessivament mullat.

Després de la plantació s'ha de realitzar un reg d'inundació fins que el sòl quedi a capacitat de camp.

L'operació de reg s'ha de fer a baixa pressió i sense produir descalçament de les terres ni pèrdua de sòl.

ARBRES I ARBUSTS:

Fondària mínima de sòl treballat:

- Arbusts: 60 cm

Fondària mínima de sòl remogut i fèrtil (un cop compactat):

- Arbusts: 40 cm

L'obertura del forat o, en el seu cas, la rasa de plantació s'ha d'haver fet amb la major antelació possible per afavorir la meteorització del sòl.

Les dimensions del clot de plantació han de ser suficients per tal de poder acomodar el pa de terra o el sistema

radical sencer i el seu desenvolupament futur.

Dimensions mínimes del clot de plantació:

- Arbusts: - Amplària: diàmetre arrels o pa de terra + 15 cm

Durant el període que està oberta, l'excavació ha de quedar protegida del pas de persones i vehicles.

El reblert del clot de plantació s'ha de fer en capes successives de menys de 30 cm, compactant-les amb mitjans manuals.

No han de quedar bosses d'aire entre les arrels i la terra.

No s'ha d'arrossegar l'exemplar, ni s'ha de girar una vegada assentat.

Quan l'excavació es realitza amb càrrega de les terres sobrants, s'ha de dur el 100% d'aquestes a un abocador autoritzat.

SUBMINISTRAMENT EN CONTENIDOR:

S'ha d'extreure la planta del contenidor en el mateix moment de la plantació. S'ha de recuperar i emmagatzemar l'envàs, o bé s'ha d'introduir dins del forat de plantació i s'ha de procedir a trencar-lo i retirar-lo.

3.- UNITAT I CRITERI D'AMIDAMENT

Unitat mesurada segons les especificacions de la DT.

4.- NORMATIVA DE COMPLIMENT OBLIGATORI

NORMATIVA GENERAL:

* NTJ 08B:1993 Normes Tecnològiques de Jardineria i Paisatgisme. Implantació del material vegetal. Treballs de plantació.

PR TREBALLS AL MEDI NATURAL I JARDINERIA

PRA SEMBRES

PRA1- HIDROSEMBRA

0.- ELEMENTS QUE CONTEMPLA EL PLEC

PRA1-DOEU.

1.- DEFINICIÓ I CONDICIONS DE LES PARTIDES D'OBRA EXECUTADES

Implantació de gespa per diferents procediments.

S'han considerat els procediments següents:

- Hidrosembra

L'execució de la unitat d'obra inclou les operacions següents:

Hidrosembra:

- Comprovació i preparació de la superfície a hidrosemar
 - Barreja de les llavors, l'aigua, l'encoixinament, l'adob, el bioactivador i l'estabilitzador a la hidrosebradora
 - Projecció de la barreja al terreny
 - Protecció de la superfície sembrada
- Hidrocobertura:
- Barreja de l'aigua, l'encoixinament i l'estabilitzador a la hidrosebradora

. PLEC DE PRESCRIPCIONS TÈCNIQUES PARTICULARS

- Projecció de la barreja al terreny
- Protecció de la superfície sembrada

CONDICIONS GENERALS:

La barreja de llavors, els pans d'herba o els fragments de planta han de quedar distribuïts amb la màxima regularitat i uniformitat.

La superfície a implantar ha de tenir el nivell previst.

Tota la capa de terra superficial ha de tenir el mateix nivell de compactació.

HIDROSEMBRA:

Projecció a pressió sobre el terreny d'una barreja d'aigua, llavors, fixador, fertilitzant i encoixinament. Pot incloure coadjuvants biològics i additius.

La dosi de sembra de la barreja de llavors ha de ser de 10 a 35 g/m², amb una quantitat recomanada de 2 a 5 llavors/cm².

L'acabat superficial ha de ser suficientment rugós per a afavorir l'adherència dels materials projectats.

2.- CONDICIONS DEL PROCÉS D'EXECUCIÓ

CONDICIONS GENERALS:

No s'ha d'implantar mai en sòls glaçats, excessivament secs o excessivament molls, ni en condicions meteorològiques molt desfavorables. En especial s'han d'evitar els dies ventosos i els dies amb temperatures elevades.

Abans de començar a preparar el llit de sembra, s'han d'eliminar la vegetació espontània i les llavors de males herbes.

S'han d'eliminar les pedres, cossos estranys, arrels i residus presents als 20 cm superiors del sòl.

Cal retirar de la superfície les pedres i tota mena de deixalles, així com els materials de difícil descomposició de diàmetre superior a 2 cm.

En els treballs d'implantació d'àrees de gespa en talussos s'han de preveure les proteccions en matèries de seguretat i salut necessàries per desenvolupar aquests treballs amb seguretat i reduir al màxim els riscos.

HIDROSEMBRA:

A les zones de clima mediterrani s'ha de dur a terme a la fi de l'estiu-tardor o la fi de l'hivern-primavera i a les zones de clima subalpí a la fi de l'estiu.

Des del moment que s'afegeixin les llavors a la barreja d'hidrosembra fins al moment en que s'inicia l'operació de sembra no han de transcórrer més de 20 minuts.

No s'ha de començar l'execució de la hidrosembra fins que no s'hagi aconseguit una barreja homogènia de tots els seus components.

S'ha d'executar des de la base del talús, de baix a dalt.

L'expulsió de la barreja s'ha de realitzar descrivint cercles o en zig-zag.

En cas que la quantitat d'encoixinament prevista sigui gran, 150-200 g/m² o més, la hidrosembra s'ha de fer en dues fases.

La barreja s'ha d'hidrosempar uniformement a tota la zona d'implantació.

3.- UNITAT I CRITERI D'AMIDAMENT

m² de superfície amidada segons les especificacions de la DT.

4.- NORMATIVA DE COMPLIMENT OBLIGATORI

HIDROSEMBRA:

* NTJ 08H:1996 Normes Tecnològiques de Jardineria i Paisatgisme. Implantació del material vegetal. Hidrosembres.

5.- CONDICIONS DE CONTROL D'EXECUCIÓ I DE L'OBRA ACABADA

CONTROL D'EXECUCIÓ. OPERACIONS DE CONTROL EN LLAVORS PER A HIDROSEMBRES:

- Observació de la superfície sobre la que s'ha d'executar l'hidrosembra.
- Inspecció visual del procés, amb especial atenció a la uniformitat i intensitat del reg.
- Durant l'execució de la hidrosembra, amb una freqüència de dues sèries cada 10.000 m², es determinarà el contingut de llavors, mulch i fertilitzant un cop executada la hidrosembra, mitjançant el pes de la matèria seca (a 105° C).

CRITERIS DE PRESA DE MOSTRES EN LLAVORS PER A HIDROSEMBRES:

Es seguiran els criteris que en cada cas, indiqui la DF.

INTERPRETACIÓ DE RESULTATS I ACTUACIONS EN CAS D'INCOMPLIMENT EN LLAVORS PER A HIDROSEMBRES:

Correcció de les irregularitats observades a càrrec del contractista.

PR TREBALLS AL MEDI NATURAL I JARDINERIA

PRE TREBALLS SOBRE LA VEGETACIÓ

PRE1 DESBROSSADES

PRE11- DESBROSSADA DE SUPERFÍCIE DE TERRENY

0.- ELEMENTS QUE CONTEMPLA EL PLEC

PRE11-8I8P.

1.- DEFINICIÓ I CONDICIONS DE LES PARTIDES D'OBRA EXECUTADES

Operació consistent en l'eliminació de la part aèria de les herbes d'un terreny.

S'han considerat les operacions següents:

- Desbrossada de vores de camins (en franges), o de terrenys
- Recollida de brossa amb mitjans manuals

S'han considerat els mitjans següents:

- Desbrossadora manual amb capçal de fil o de disc
- Desbrossadora muntada en tractor
- Desbrossadora autopropulsada

L'execució de la unitat d'obra inclou les operacions següents:

- Senyalització i protecció de la vegetació a conservar, i els elements urbans
- Desbrossada del terreny en dues o més passades
- Recollida de la brossa

CONDICIONS GENERALS:

A la superfície desbrossada no hi ha d'haver plantes d'alçada superior a 10 cm. La superfície estarà neta de les restes dels vegetals tallats.

Els forats existents i els que resultin de les operacions de desbrossada (extracció d'arrels, etc.), han de quedar reblerts amb les terres de la mateixa qualitat que el sòl i amb el mateix grau de compactació.

La superfície resultant ha de conservar la capa de sòl vegetal.

. PLEC DE PRESCRIPCIONS TÈCNIQUES PARTICULARS

Els materials han de quedar suficientment trossejats i apilats per tal de facilitar-ne la càrrega, en funció dels mitjans de què es disposin i de les condicions de transport.

2.- CONDICIONS DEL PROCÉS D'EXECUCIÓ

S'han de protegir els elements vegetals d'interès i els elements de servei públic que puguin resultar afectats per les obres.

S'han d'eliminar els elements que puguin entorpir els treballs d'execució de la partida.

S'han de senyalar els elements que hagin de conservar-se intactes, segons s'indiqui en la Documentació Tècnica o, en el seu defecte, la DF.

S'han de protegir arbres o altra vegetació que hagi de conservar-se amb tanques o proteccions, segons s'indiqui en la DT o, en el seu defecte, per la DF.

Els treballs s'han de fer de manera que molestin el mínim als possibles afectats.

En cas d'imprevistos (terrenys inundats, olors de gas, restes de construccions, etc.), s'han de suspendre els treballs i avisar a la DF.

No s'ha de treballar amb pluja, neu o vent superior als 60 km/h.

3.- UNITAT I CRITERI D'AMIDAMENT

m2 de superfície amidada segons les especificacions de la DT.

4.- NORMATIVA DE COMPLIMENT OBLIGATORI

No hi ha normativa de compliment obligatori.

PR TREBALLS AL MEDI NATURAL I JARDINERIA

PRE TREBALLS SOBRE LA VEGETACIÓ

PRE2- ESTASSADES, DESBROSSADES I BIRBADES

0.- ELEMENTS QUE CONTEMPLA EL PLEC

PRE2-TEXW.

1.- DEFINICIÓ I CONDICIONS DE LES PARTIDES D'OBRA EXECUTADES

Operacions consistents en la desbrossada, aclarida i accions diverses sobre matolls en actuacions al medi natural.

S'han considerat les operacions següents:

- Desbrossada
- Estassada
- Binada, birba i calçat de peus
- Aclarida i poda

S'han considerat els mitjans següents:

- Desbrossadora manual amb capçal de fil o de disc
- Mitjans manuals

L'execució de la unitat d'obra inclou les operacions següents:

- Senyalització i protecció de la vegetació a conservar

. PLEC DE PRESCRIPCIONS TÈCNIQUES PARTICULARS

- Aclarida i poda de matolls d'especial interès, si fós necessari
- Desbrossada o estassada de matoll
- Recollida de les restes vegetals

CONDICIONS GENERALS:

Han d'estar tractats tots els matolls considerats a la DT.

Els materials han de quedar suficientment trossejats i apilats per tal de facilitar-ne la càrrega, en funció dels mitjans de què es disposin i de les condicions de transport.

La poda s'ha de realitzar a l'alçària i amb la forma més adient al tipus d'espècie vegetal i la seva ubicació, d'acord amb les directrius de la DT o en el seu defecte de la direcció tècnica dels treballs.

El tall s'ha de realitzar en el lloc correcte per tal de possibilitar la millor resposta de la planta en quant al creixement i al tancament de la ferida.

Els talls han de ser nets sense produir esquinçaments.

2.- CONDICIONS DEL PROCÉS D'EXECUCIÓ

Els treballs han de ser fets per podadors qualificats que han de conèixer les necessitats i la biologia de les diferents espècies, així com les normes de seguretat, sota la tutela del director tècnic de les actuacions.

S'han de protegir els elements vegetals d'interès i els elements de servei públic que puguin resultar afectats per les actuacions.

S'han d'eliminar els elements que puguin entorpir els treballs d'execució de la partida.

S'han de senyalar els elements que hagin de conservar-se intactes, segons s'indiqui en la Documentació Tècnica o, en el seu defecte, la direcció tècnica dels treballs.

Els treballs s'han de fer de manera que molestin el mínim als possibles afectats.

En cas d'imprevistos (terrenys inundats, olors de gas, restes de construccions, etc.), s'han de suspendre els treballs i avisar a la direcció tècnica dels treballs.

No s'ha de treballar amb pluja, neu o vent superior als 60 km/h.

3.- UNITAT I CRITERI D'AMIDAMENT

DESBROSSADA, PRIMERA ESTESSADA:

ha de superfície amidada segons les especificacions de la DT.

BINADA, BIRBA I CALÇAT:

Unitat de planta tractada amidada segons les especificacions de la DT.

4.- NORMATIVA DE COMPLIMENT OBLIGATORI

NTJ 14C-2:1998 Normes Tecnològiques de Jardineria i Paisatgisme. Manteniment i conservació dels espais verds.

Manteniment de l'arbrat: Poda.

PR TREBALLS AL MEDI NATURAL I JARDINERIA

PRE TREBALLS SOBRE LA VEGETACIÓ

PREQ RECOLLIDA, ELIMINACIÓ DE RESTES VEGETALS

PREQ1- RECOLLIDA DE RESTES VEGETALS

0.- ELEMENTS QUE CONTEMPLA EL PLEC

PREQ1-8190.

1.- DEFINICIÓ I CONDICIONS DE LES PARTIDES D'OBRA EXECUTADES

Operació consistent en l'eliminació de la part aèria de les herbes d'un terreny.

S'han considerat les operacions següents:

- Desbrossada de vores de camins (en franges), o de terrenys
- Recollida de brossa amb mitjans manuals

S'han considerat els mitjans següents:

- Desbrossadora manual amb capçal de fil o de disc
- Desbrossadora muntada en tractor
- Desbrossadora autopropulsada

L'execució de la unitat d'obra inclou les operacions següents:

- Senyalització i protecció de la vegetació a conservar, i els elements urbans
- Desbrossada del terreny en dues o més passades
- Recollida de la brossa

CONDICIONS GENERALS:

A la superfície desbrossada no hi ha d'haver plantes d'alçada superior a 10 cm. La superfície estarà neta de les restes dels vegetals tallats.

Els forats existents i els que resultin de les operacions de desbrossada (extracció d'arrels, etc.), han de quedar reblerts amb les terres de la mateixa qualitat que el sòl i amb el mateix grau de compactació.

La superfície resultant ha de conservar la capa de sòl vegetal.

Els materials han de quedar suficientment trossets i apilats per tal de facilitar-ne la càrrega, en funció dels mitjans de què es disposin i de les condicions de transport.

2.- CONDICIONS DEL PROCÉS D'EXECUCIÓ

S'han de protegir els elements vegetals d'interès i els elements de servei públic que puguin resultar afectats per les obres.

S'han d'eliminar els elements que puguin entorpir els treballs d'execució de la partida.

S'han de senyalar els elements que hagin de conservar-se intactes, segons s'indiqui en la Documentació Tècnica o, en el seu defecte, la DF.

S'han de protegir arbres o altra vegetació que hagi de conservar-se amb tanques o proteccions, segons s'indiqui en la DT o, en el seu defecte, per la DF.

Els treballs s'han de fer de manera que molestin el mínim als possibles afectats.

En cas d'imprevistos (terrenys inundats, olors de gas, restes de construccions, etc.), s'han de suspendre els treballs i avisar a la DF.

No s'ha de treballar amb pluja, neu o vent superior als 60 km/h.

. PLEC DE PRESCRIPCIONS TÈCNIQUES PARTICULARS

3.- UNITAT I CRITERI D'AMIDAMENT

m2 de superfície amidada segons les especificacions de la DT.

4.- NORMATIVA DE COMPLIMENT OBLIGATORI

No hi ha normativa de compliment obligatori.

Sant Cugat del Vallès, juliol de 2025.

Els Autors del Projecte

Nilo Lletjós Masó

Raúl Menduïña Montero.

Enginyer de Camins, Canals i Ports.

Plec de prescripcions de muntatge de l'estructura metàl·lica

1.- GENERALITATS 2

1.1.- Definició 2

1.2.- Àmbit d'aplicació..... 2

1.3.- Relacions entre els documents del Projecte i la normativa 2

1.3.1.- Contradiccions entre documents del Projecte 2

1.3.2.- Contradiccions entre el Projecte i la legislació administrativa local 3

1.3.3.- Contradiccions entre el Projecte i la Normativa Tècnica 3

2.- DESCRIPCIÓ GENERAL DE LA PASSAREL·LA 3

3.- PLÀNOLS 3

4.- CONDICIONS, OMISSIONS O ERRORS 3

5.- INICI DE LES OBRES 4

5.1.- Inspecció de les obres 4

5.2.- Replanteig 4

5.3.- Programa de treball 4

6.- DESENVOLUPAMENT I CONTROL DE LES OBRES..... 4

6.1.- Plànols de detall de les obres 4

6.2.- Assaigs 4

6.3.- Materials 5

6.4.- Neteja de les obres 5

7.- CONDICIONS DELS MATERIALS 5

7.1.- Formigons 5

7.1.1.- Formigó HL-150/B/20 5

7.1.2.- Formigons HA-30/L/20/XC2+A1, HA-30/F/20/XC2, HA-30/B/20/XC4 i HA20/F/20/XC4..... 5

7.2.- Armadures passives 6

7.3.- Acer estructural..... 6

7.4.- Xapes plegades amb indentacions..... 6

7.5.- Perns connectadors de col·locació semiautomàtica 6

7.5.1.- Formes i dimensions 6

7.5.2.- Soldadura dels perns 6

7.5.3.- Control de qualitat..... 7

8.- CARACTERÍSTIQUES DE L'ESTRUCTURA..... 7

9.- PLANTEJAMENT CONSTRUCTIU DE L'ESTRUCTURA 9

9.1.- Consideracions prèvies 9

9.2.- Realització de l'estructura en taller..... 9

10.- EXECUCIÓ DE L'ESTRUCTURA DEL PROJECTE 10

10.1.- Execució en taller..... 10

10.1.1.- Execució de les gelosies..... 10

10.1.2.- Execució dels elements del tauler 11

10.1.3.- Execució de les piles..... 11

10.2.- Transport..... 11

10.3.- Acoblament de conjunts en obra..... 11

10.4.- Muntatge de conjunts i continuïtat entre ells 12

10.5.- Rematades de l'estructura in situ 12

10.6.- Acabats 12

11.- PROTECCIÓ DE L'ESTRUCTURA METÀL·LICA 12

12.- CONSTRUCCIÓ DE L'ESTRUCTURA METÀL·LICA..... 13

12.1.- Responsabilitat del Constructor Metàl·lic..... 13

12.2.- Execució en taller..... 13

12.3.- Condicions de les soldadures 14

12.4.- Control de les unions soldades..... 14

12.5.- Correcció de soldadures..... 14

12.6.- Connectadors 14

12.7.- Soldadures en acer per a armadures..... 14

1.- GENERALITATS

1.1.- Definició

El present Plec de Prescripcions Tècniques Particulars (P.P.T.P.) constitueix el conjunt d'especificacions que, juntament amb el que s'estableix a la Memòria i als Plànols del Projecte, defineixen els requisits tècnics necessaris per a la realització de les obres.

Degut a les especials característiques de l'Estructura resistent de la Passarel·la, resulta obligat establir el present Plec de Prescripcions Particulars per tal que complementi, adequadament i expressa, les especificacions contingudes en els Plec de Prescripcions Generals per a les obres civils.

En termes generals, les especificacions establertes al present Plec hauran de prevaldre i ser preponderants sobre les genèriques relatives als tipus estructurals corresponents, excepte si alguna de les especificacions pot resultar contradictòria amb algun criteri de compliment obligat.

No obstant això, per a tots aquells punts de l'obra que les prescripcions contingudes en aquest Plec Particular no siguin cobertes apropiadament, o en els casos de dubte relatius a les condicions generals d'execució de l'estructura i de les característiques dels seus materials, se seguiran les especificacions referides anteriorment.

1.2.- Àmbit d'aplicació

El present P.P.T.P. serà per a l'aplicació en la construcció, control de direcció i inspecció de les obres corresponents al PROJECTE DE PASSERA PER A BICICLETES I VIANANTS A CAN SANT JOAN A SANT CUGAT DEL VALLÈS.

1.3.- Relacions entre els documents del Projecte i la normativa

1.3.1.- Contradiccions entre documents del Projecte

En cas que apareguin contradiccions entre els documents contractuals, el P.P.T.P., els Plànols i el Quadre de Preus o Mesuraments, la interpretació correspondrà al Director d'Obra, establint-se el criteri general que, excepte si s'indica el contrari, prevaldrà el que estigui establert al P.P.T.P.

En cas que hi hagi contradiccions entre la Memòria i els Plànols, prevaldran aquests sobre aquella.

El que s'hagi esmentat al P.P.T.P. i hagi estat omès als Plànols o viceversa haurà de ser executat com si fos exposat en ambdós documents, sempre i quan quedi suficientment definida la unitat d'obra corresponent i tingui preu en el Contracte.

El Contractista estarà obligat a posar en coneixement del Director d'Obra quant abans possible qualsevol discrepància que s'observi entre els diferents plànols del Projecte o qualsevol altra circumstància sorgida durant l'execució dels treballs que pogués donar peu a possibles modificacions del Projecte.

1.3.2.- Contradiccions entre el Projecte i la legislació administrativa local

En aquest cas prevaldran les disposicions locals (Lleis, Reglaments, etc.)

1.3.3.- Contradiccions entre el Projecte i la Normativa Tècnica

Com a criteri general prevaldrà el que s'hagi establert al Projecte a excepció que al Plec s'hagi fet remissió explícita que és d'aplicació preferent un Article precís d'una Norma concreta. En aquest cas prevaldrà el que s'estableixi a l'Article.

2.- DESCRIPCIÓ GENERAL DE LA PASSAREL·LA

La composició, disposició i característiques geomètriques del conjunt de l'obra i dels diferents subconjunts i elements que la integren van ser regulats de manera primordial pel disseny arquitectònic, el qual es centrava en aconseguir una proposta capaç de formalitzar de manera molt precisa una visió unificadora de la gran quantitat de condicionants que es sol·licitaven al projecte.

Aquest disseny va estar notablement influenciat no tan sols pels aspectes usuals que el creuament sobre una infraestructura viària important requereix, sinó que han incidit en els seu desenvolupament molts altres aspectes de caràcter específic que havien de ser perfectament harmonitzats i simultaniejats:

- Complexitat de posicionament i situació, tant en cotes com en itinerari, ds;
- Gran interacció amb l'Autopista AP-7 i B30 que influeix notablement en els aspectes de muntatge i seguretat.
- Estretor i disposicions molt especials de la situació dels recolzaments de l'estructura.

- Urbanització existent amb la qual ha d'interactuar els accessos, en diferents circumstàncies de nivells i disposicions.

- Integració a l'entorn en el qual es situa l'obra i que calia intentar harmonitzar.

L'itinerari de la passarel·la està composta per tres trams

- Un, principal, que recorre des d'un extrem a l'altre els marges oposats de l'estructura viària, mantenint una corba de radi constant de 220 m, i un ample de taulell de 5m d'ample, 4,5 m d'ample útil, amb un pendent constant del 0,7%.

- Per accedir a ells es projecten dos trams d'accés, que no allotgen cap estructura metàl·lica.

3.- PLÀNOLS

El Contractista haurà de comprovar i contrastar immediatament després d'haver-los rebut tots els plànols que se li hagin facilitat i haurà d'informar al Director d'Obra sobre qualsevol contradicció que hi trobi.

Les cotes dels plànols, en general, tindran prioritat sobre els mesuraments a escala. Els plànols a major escala, en general, tindran prioritat sobre els de menor escala.

El Contractista haurà de confrontar els plànols i comprovar les cotes abans d'executar els corresponents treballs i serà responsable per qualsevol error que hagués pogut evitar a l'haver-ho fet.

4.- CONDICIONS, OMISSIONS O ERRORS

El que s'ha esmentat en el present Plec de Prescripcions Tècniques i omès als plànols, o viceversa, s'haurà d'executar com si estigués exposat en ambdós documents.

En cas de contradicció entre els plànols i el present Plec, prevaldrà la decisió del Director d'Obra al respecte.

Les omissions en els Plànols i Plecs de Prescripcions Tècniques Particulars o les descripcions errònies dels detalls de l'obra que siguin indispensables per a dur-la a terme amb l'esperit o la intenció exposats al dit document i que per ús o costum hagin de ser realitzats, no només no eximeix el Contractista de l'obligació d'executar aquests detalls d'obra omesos o erròniament descrits, sinó que, al contrari,

hauran de ser executats com si haguessin estat completament i correcta especificats en els Plànols i en l'esmentat Plec de Prescripcions.

5.- INICI DE LES OBRES

5.1.- Inspecció de les obres

L'adjudicatari proporcionarà al Director d'Obra o als seus representants tota classe de facilitats per als replanteigs, reconeixements, mesuraments i proves de materials, així com per a la inspecció de la mà d'obra en tots els treballs, amb la finalitat de comprovar el compliment de les condicions establertes en aquest Plec, permetent en tot moment el lliure accés a totes les parts de l'obra, fins i tot als tallers o fàbriques, pedreres o abocadors on es produeixin, preparin, extreguin o dipositin els materials o es realitzin els treballs per a les obres.

Seran a compte del Contractista les despeses d'Inspecció i Vigilància de les obres.

5.2.- Replanteig

El Director d'Obra serà responsable dels replanteigs necessaris per a la seva execució i subministrarà al Contractista la informació que es precisi per a què les obres puguin ser realitzades.

El Contractista proveirà, a les seves expenses, tots els materials, equips i mà d'obra necessaris per a efectuar els esmentats replanteigs i determinar els punts de control i de referència que es requereixin.

Abans de començar les obres es farà el seu replanteig general, marcant sobre el terreny amb estakes o claus, senyals on siguin possibles, o bé punts ben definits o referències que tinguin suficient garantia de permanència per tal que durant el temps de construcció de les obres es puguin fixar en relació a elles les alineacions i rasants i altres detalls de les mateixes.

Dels resultats dels replanteigs s'aixecarà l'acta corresponent, fent-se constar si el Contractista pot començar l'execució de les obres.

El Director d'Obra o el personal subaltern en qui es delegui, quan es tracti d'una part de l'obra d'importància, executarà sobre el terreny el replanteig, i deixarà perfectament definides les cotes i punts corresponents a anivellament de fonaments, alineacions, etc...

5.3.- Programa de treball

El Contractista proposarà al Director d'Obra, en el termini fixat pel Contracte, un programa de treballs per a la realització de les obres, amb especificació dels terminis parcials i la data de finalització de les diferents unitats d'obra, compatibles amb el termini total d'execució. Aquest pla, un cop hagi estat aprovat pel Director d'Obra, s'incorporarà al Plec de Prescripcions Tècniques Particulars i adquirirà caràcter contractual.

El Contractista presentarà una relació completa dels serveis i la maquinària que es compromet a utilitzar en cadascuna de les etapes del Pla d'Obra. Els mitjans proposats quedaran adscrits a l'obra sense que, en cap cas, el Contractista pugui retirar-los sense l'autorització del Director d'Obra.

El Contractista també haurà d'augmentar els mitjans auxiliars i el personal tècnic sempre que el Director d'Obra comprovi que és necessari per al desenvolupament de les obres en els terminis previstos.

L'acceptació del Pla i la relació de mitjans auxiliars proposats no implicarà exempció de responsabilitats per al Contractista, en cas d'incompliment dels terminis parcials o totals convinguts.

6.- DESENVOLUPAMENT I CONTROL DE LES OBRES

6.1.- Plànols de detall de les obres

A petició del Director d'Obra, el Contractista prepararà tots els Plànols de detall que s'estimin necessaris per a l'execució de les obres contractades. Aquests plànols es sotmetran a l'aprovació de l'esmentat Director acompanyant, si fos precís, les memòries i càlculs justificatius que es requereixin per a la seva millor comprensió.

6.2.- Assaigs

Els assaigs hauran de realitzar-se per un Laboratori de reconeguda solvència i amb la qualificació adequada per a dur a terme les anàlisis previstes en la forma requerida, sent els seus resultats els que regiran la bona execució de les obres. L'elecció d'aquest laboratori serà determinada pel Director d'Obra en base a la proposta del Contractista, que contindrà com a mínim tres possibles candidats.

Al seu torn, el Contractista podrà disposar del seu propi Laboratori d'autocontrol, a efectes d'assegurar un mínim de resultats fallits dels controls que hauran de ser realitzats pel Laboratori oficial anteriorment designat.

Correran a càrrec del Contractista les despeses originades pels assaigs a realitzar en l'admissió de materials i el control durant l'execució de les obres descrites en aquest Plec, fins a un màxim de l'un coma cinc per cent (1,5%) del Pressupost d'Execució per Contracta.

6.3.- Materials

Tots els materials que s'utilitzin a les obres hauran de complir les condicions que s'estableixen en el present Plec o, en el seu defecte, en el Plec de Prescripcions Tècniques Generals, -així com les modificacions que s'han publicat posteriorment-, i ser aprovades pel Director d'Obra. Per aquesta raó, tots els materials que es proposin per a ser utilitzats en l'obra hauran de ser examinats i assajats abans de la seva acceptació.

En conseqüència, el Contractista estarà obligat a informar al Director d'Obra de la procedència dels materials que s'utilitzaran, amb un mes d'antelació, com a mínim, respecte el dia del seu ús per tal que puguin realitzar-se els assaigs oportuns.

L'acceptació d'un material en un moment donat no serà obstacle per a què pugui ser rebutjat més endavant si se li trobés algun defecte de qualitat o uniformitat.

Els materials que es considerin necessaris per a les obres i no haguessin estat inclosos en el present Plec de Condicions, hauran de tenir la qualitat adequada a l'ús pel qual hagin de ser destinats, i se n'hauran de presentar mostres, informes i certificats, si es considera necessari, dels respectius fabricants. Si la informació i les garanties ofertes no es consideren suficients, el Director d'Obra ordenarà la realització d'assaigs previs acudint, si és necessari, a laboratoris especialitzats.

Tot el material que no reuneixi les condicions exigides o hagi estat rebutjat, serà retirat de l'obra immediatament, excepte autorització expressa i per escrit del Director d'Obra.

6.4.- Neteja de les obres

Un cop finalitzades les obres, totes les instal·lacions, dipòsits i edificis construïts amb caràcter temporal per al servei de l'obra hauran de ser retirats i els espais del seu emplaçament restaurats a la seva forma original.

7.- CONDICIONS DELS MATERIALS

7.1.- Formigons

Els components del formigó armat compliran les condicions generals establertes a la vigent instrucció de Formigó Estructural (Código Estructural), atenint-se a les especificacions particulars assenyalades en els plànols i en la Memòria del Projecte.

En general, les condicions de les diverses qualitats necessàries seran les que s'indiquen a continuació, pràcticament vàlides per a la totalitat de l'estructura en cada una de les seves zones.

7.1.1.- Formigó HL-150/B/20

Formigó de neteja per a la protecció de les fonamentacions

Ciment CEM-I

Consistència Tova

Resistència Característiques $f_{ck} \geq 15 \text{ MPa}$

Relació aigua/ciment $\leq 0,65$

Contingut mínim de ciment 200 kg/m^3

Control normal

7.1.2.- Formigons HA-30/L/20/XC2+A1, HA-30/F/20/XC2, HA-30/B/20/XC4 i HA20/F/20/XC4

Fonamentacions, fossats i elements subterranis

Ciment CEM-I o II

Consistències: les indicades

Resistència Característiques $f_{ck} \geq 30 \text{ MPa}$

Relacions aigua/ciment d'acord a les especificacions del Código Estructural.

Contingut mínim de ciment d'acord a les especificacions del Código Estructural

Control intens

7.2.- Armadures passives

Estaran constituïdes en tots els casos per armadures corrugades del tipus B 500 S i hauran de complir les condicions assenyalades per a les mateixes al Código Estructural. Les característiques principals són:

Armadures soldables

Límit elàstic $f_{yk} \geq 500 \text{ MPa} \approx 5100 \text{ kp/cm}^2$

Càrrega unitària de trencament $f_s \geq 500 \text{ MPa} \approx 5600 \text{ kp/cm}^2$

Allargament en trencament $\geq 12\%$

Relació $f_s / f_{yk} \geq 1.05$

7.3.- Acer estructural

Els perfils laminats, els elements armats i els tubs utilitzats en les estructures, en les qualitats que més endavant s'indiquen, estaran d'acord amb el que s'especifica en els plànols i compliran el que s'estableix a les instruccions vigents relatives a aquest tipus de materials (Código Estructural)

S'utilitzaran les següents varietats:

S 355 J2W en xapes de menys de 40 mm de gruix
S355 J2W+Z25 en xapes de més de 40 mm de gruix

7.4.- Xapes plegades amb indentacions

Les característiques d'aquests elements seran les indicades en els plànols i en la Memòria del Projecte de l'Estructura i se'n podran adoptar d'altres d'anàlogues sempre i quan es compti amb l'expressa autorització de la Direcció d'Obra.

El material de les mateixes complirà almenys les següents condicions:

Z 275 (U EN 10140)

Límit elàstic característic $\geq 275 \text{ MPa}$

Hauran d'estar galvanitzades per ambdues cares i permetre l'ús de perns connectadors amb soldatge a través de la superfície inferior de les valls de la xapa.

Hauran d'estar proveïdes d'indentacions adequades per a garantir el treball mixt de la xapa i la capa de formigó.

En qualsevol cas, les dimensions del cantell de fins 180 mm, hauran de ser respectades, així com també ho haurà de ser que les dimensions de les valls siguin semblants a les indicades, de forma de no incrementar els volums i els pesos de formigó previstos.

El preu de la xapa plegada inclou la part proporcional de perns de connexió.

7.5.- Perns connectadors de col·locació semiautomàtica

Es preveu la utilització exclusiva dels següents tipus de perns:

Perns Ø 19-125 de 19 mm de diàmetre i 125 mm d'altura mínima

El material dels connectadors haurà de complir les següents condicions mecàniques:

Límit elàstic característic $\geq 350 \text{ MPa} \approx 3600 \text{ kp/cm}^2$

Tensió mínima de trencament $\geq 450 \text{ MPa} \approx 4600 \text{ kp/cm}^2$

Allargament en trencament $\geq 15\%$

Estricció en trencament, relació entre la tensió de trencament i el límit elàstic, no menor de 1,20.

7.5.1.- Formes i dimensions

Les característiques geomètriques dels perns connectors seran de les dimensions assenyalades en els plànols, o de les equivalents proposades pel subministrador dels mateixos, sempre i quan es compti de forma explícita amb la conformitat de la Direcció d'Obra.

7.5.2.- Soldadura dels perns

Les unions entre els perns connectadors i l'acer de les peces base es podrà efectuar en taller o en obra, i es durà a terme mitjançant arc elèctric per mitjà de pistoles semiautomàtiques, amb un control precís del temps a aplicar, i tenint en compte que hauran de travessar les xapes plegades de fins a 1,2 mm de gruix corresponents als elements de forjat mixt.

En cas de no disposar de la maquinària adequada, el Contractista procedirà a perforar prèviament la xapa plegada per a allotjar la soldadura dels perns, al seu càrrec.

Prèviament a l'inici dels treballs, el Contractista presentarà els certificats del material i del sistema o tipus de connectadors que es faran servir, i hi inclourà l'homologació del procediment de soldatge escollit.

Els perns connectadors hauran de venir preparats, a la seva part inferior, amb els oportuns cartutxos ceràmics de protecció i aïllament de la zona a fusionar durant el soldatge i la unió.

El voltatge, la intensitat i el tipus de cablejat emprats seran els apropiats per a assegurar la perfecta fixació dels perns, tenint en compte les eventuais fluctuacions de la xarxa elèctrica.

7.5.3.- Control de qualitat

7.5.3.a.- Resposta dels perns connectadors

Amb anterioritat al seu ús es realitzaran sis assaigs previs per a comprovar la resistència i la ductilitat dels perns connectadors mitjançant assaigs de tall de la unió formigó-pern. Aquest assaig s'efectuarà d'acord amb les indicacions contingudes a la norma UNE ENV 1994-1-1:2013 (Eurocodi 4), UNE-EN 1090-2 (Ejecución de estructuras de acero y aluminio) i UNE-EN ISO 14555 (Soldeo por arco de espárragos de materiales metálicos).

Aquests assaigs podran evitar-se si es disposa de certificats degudament homologats proporcionats per l'empresa subministradora dels perns.

7.5.3.b.- Inspecció visual

En tots els perns emprats es durà a terme el control de la forma i el color de la soldadura. Aquesta serà correcta si és de color blau brillant i envolta completament el perímetre de la tija del pern.

7.5.3.c.- Control acústic

En tots els perns col·locats es durà a terme un control de caràcter acústic colpejant lleugerament els perns soldats amb un martell. Si el so és clar i net la unió de la soldadura no presentarà, normalment, cap defecte.

7.5.3.d.- Assaig de doblec

Sobre un mínim del 5% de tots els perns, a més a més d'aquells que de forma clara o dubtosa no hagin satisfet els controls visuals o acústics, s'efectuarà un doblec de la tija –mitjançant tub-palanca- a 20°, de tal manera que la zona de soldatge considerada més defectuosa pateixi la tracció màxima.

Si després del doblec no s'observa cap tipus de fissura en el material, els connectadors es deixaran en posició doblegada i es consideraran vàlids. Contràriament, els afectats seran rebutjats i es procedirà a la seva retirada i posterior col·locació d'un nou element, així com al sanejament i el control de la zona de contacte del connectador amb el material base.

8.- CARACTERÍSTIQUES DE L'ESTRUCTURA

El sistema estructural principal de tot el conjunt està constituït per dues gelosies tubulars que es situen per fora del tauler funcional de la plataforma de la passarel·la, a les vores d'aquesta, i que presenten una disposició geomètrica especial.

Cada gelosia es forma mitjançant un cantell variable longitudinal conformat per dos cordons: un de superior, un altre d'inferior. Tots ells es mouen en vertical, de manera per tal de crear unes peces de gran entitat i que estableixen una espècie d'unicitat molt marcada per al conjunt, tant visualment com objectual, al reduir enormement la presència i el posicionament dels seus recolzaments. És a dir, el sistema passa d'estar constituït per bigues contínues de diversos recolzaments encastats a les piles, a contemplar-se com a peces úniques totals.

Les gelosies es disposen lleument inclinades cap a fora i es recolzen sobre piles i estreps de forma integral, sense juntes a l'estructura. D'aquesta manera la visió dels recolzaments de la peça, ja abans enunciada, queda encara més integrada, amb la qual cosa encara ressalta addicionalment la intenció de crear una peça única, de rang superior, com a element base genètic formal de la passarel·la.

Les dues gelosies es mouen en planta en forma curvilínia molt suau, per tal d'aconseguir de la millor manera possible l'ample d'ús requerit i les insercions apropiades en els accessos i rampes.

Els cordons longitudinals i diagonals de les gelosies estan constituïts per tubs rectangulars a base de xapes soldades, de diferent gruix segons les peces, amb un valor màxim de 20 mm i un mínim de

10 mm, El cordó superior tindrà una secció de 250mm x 250 mm, mentre que l'inferior serà de 250 mm d'ample per 500 mm de cantell.

Les diagonals d'aquestes grans gelosies tubulars, de 250x250 mm de secció, es plantegen amb una disposició tipus WARREN, és a dir, formant triangles de tipus proper a l'equilàter, i modulen apropiadament la longitud dels seus trams en cada obertura i gelosia per tal de garantir la disposició dels nusos, de manera que es correlacionin perfectament amb els recolzaments d'ambdues gelosies. Conseqüentment, la inclinació de les peces que formen aquestes diagonals difereix lleugerament entre elles en cada obertura, però aquestes diferències pràcticament no es perceben visualment i, malgrat tot, resolen amb tota perfecció la distribució dels elements al llarg d'aquestes estructures.

El recolzament d'aquestes dues grans i llargues gelosies s'efectua sobre tres elements intermedis, així com en els dos estreps extrems.

Tots aquests elements se situen a 90° respecte l'eix amb la intenció, justament, els vincles amb les piles, al situar-se en la seva prolongació gairebé no es percebin respecte de la gran presència de les gelosies, dotant d'aquesta manera d'una gran lleugeresa visual al conjunt per la seva transparència i levitat dels seus contactes amb els suports.

Les piles queden aleshores constituïdes per una estructura d'entramat pla constituït per dos calaixos principals lleugerament inclinats, d'ample variable entre 1000 mm en coronament i 800 mm a la base. Aquesta dimensió és visible des de la infraestructura viària. En sentit ortogonal a l'eix de la passarel·la l'ample dels calaixos és de 400 mm. Tots dos muntats principals estan units per dos calaixos, l'inferior de 400 mm de cantell per 800 mm d'ample, i de 500 mm de cantell i 1000 mm d'ample per al de coronament.

La disposició del referit tauler de la passarel·la s'estén transversalment entre les dues gelosies en planta, mitjançant travessers de bigues ramades doble T de 300 mm de cantell i 300 d'ample de les ales. L'estructura d'aquest tauler es realitza de manera que els seus elements s'acoblin als de les gelosies, però de tal forma que la seva modulació o ritme sigui propi, de manera que l'esmentat acoblament es pugui dur a terme en ambdós costats, independentment de la distribució dels elements diagonals de la parella de gelosies, per a la qual cosa, a la zona de piles, on el cantell de les gelosies creix per sota de la rasant del tauler, es disposa d'un perfil longitudinal de suport dels travessers. El tauler serà a base forjat de xapa plegada, col·laborant, connectat a l'estructura amb pern tipus Nelson, (veure Plec de Condicions Particulars).

Així, el tauler pròpiament dit es constitueix mitjançant un forjat mixt de xapa plegada que es disposa resistint paral·lelament a l'eix longitudinal de la passarel·la, recolzant-se cada 2,5 m en bigues transversals simplement recolzades en les bigues travesseres.

La descripció precisa de tots els elements i subelements que constitueixen el conjunt s'estableix en els plànols de l'estructura i en els detalls generals incorporats en ells, mentre que el posicionament exacte dels seus eixos es detalla en la definició geomètrica també integrada en els plànols i en correspondència precisa amb la definició establerta a l'arquitectura.

9.- PLANTEJAMENT CONSTRUCTIU DE L'ESTRUCTURA

9.1.- Consideracions prèvies

Per a la realització en taller i el seu posterior acoblament i muntatge en l'obra s'han de tenir en consideració les següents indicacions:

- Tots els elements metàl·lics i de formigó que integren la superestructura resistent queden definits unívocament en els plànols del projecte de l'estructura pel que fa a dimensions dels elements, característiques dels materials d'aquests, gruixos, etc.
- Contràriament, els aspectes relatius a les alineacions, radis de curvatura, coordenades dels nusos, cotes i posicionament de recolzaments vénen exclusivament determinats per la definició geomètrica establerta mitjançant llistats i fitxers pel disseny arquitectònic, i reflectits també en quadres, en els plànols de l'estructura. Qualsevol aspecte diriment pel que fa a la geometria serà determinat per la definició arquitectònica, excepte si les dades determinen incompatibilitats de caràcter constructiu; en aquest cas el Director d'Obra determinarà la possibilitat i la definició precisa i exacta.
- L'acoblament dels elements de les gelosies principals s'efectuarà en tots els casos atenent al que s'hagi determinat als dos apartats anteriors establint-se els punts d'unió de barres en relació als nusos teòrics definits per a cada cas.
- La curvatura global serà les corresponents als radis detallats en els plànols i la seva disposició correspondrà en tot moment a garantir el pas pels nusos principals de recolzament i intersecció entre cordons principals.
- Les toleràncies que aquestes desviacions puguin produir en relació a la trobada amb les peces secundàries seran, per tant, petites i consegüentment perfectament assumibles pels elements secundaris durant la realització de les unions.

Aquests criteris de caràcter genèric s'estableixen exclusivament a títol d'orientació i en termes precisos hauran d'atenir-se als criteris i les consideracions més exactes establertes als apartats següents:

9.2.- Realització de l'estructura en taller

Amb anterioritat a qualsevol tipus d'operacions sobre els materials i elements que componen l'estructura, el constructor metàl·lic haurà de dur a terme la descripció totalment detallada de les operacions que pretén realitzar per a l'execució de les obres, a partir de la determinació espacial

d'aquesta en tots i cadascun dels aspectes assenyalats a la Memòria, Plànols i el present Plec de Condicions Particulars. A tal efecte, haurà de dur a terme en la seva totalitat una modelització 3D en qualsevol dels programes d'usuari adequats a aquests fins , com ara TEKLA, etc. No es podrà plantejar en cap cas la realització de l'estructura d'aquest projecte per un taller que no estigui dotat d'aquest software ja que, com a condició essencial, aquesta representació espacial haurà de ser el pas previ a controlar per la Direcció d'Obra per a poder iniciar qualsevol tipus d'operació real de materials o elements.

Juntament amb aquesta modelització espacial de l'estructura, el constructor metàl·lic farà una proposta total de criteris d'actuació referent a: traçats, unions, especejaments, acoblaments, transport i muntatge de l'estructura a partir de la realització de les piles, suports dels pòrtics i estreps del conjunt.

Aquesta documentació haurà de ser completa quant a l'abast i característiques de tots els processos anteriorment esmentats, però no inclourà els plànols de taller fins que no s'hagi produït l'aprovació, per part de la Direcció Facultativa, de la proposta de metodologia constructiva que es preveu emprar.

Les modificacions que, després de l'anàlisi de la proposta presentada, li siguin lliurades al constructor metàl·lic hauran de ser anàlogament realitzades amb anterioritat a qualsevol operació real de treball referent a plànols de taller, preparació de materials o elements.

L'objectiu d'aquesta exigència es basa en la necessitat de garantir que el disseny teòric del present projecte hagi estat plenament considerat i comprès per a efectuar la referida modelització espacial i les preparacions necessàries per a la posterior realització, incloent-hi els condicionants dels mètodes, toleràncies, acoblaments alternatius o complementaris que el constructor metàl·lic –de cara a una execució el més avantatjosa i simplificada possible- proposi o suggereixi.

La Direcció Facultativa considerarà, amb la millor disposició possible, tals circumstàncies per tal que es garanteixi que l'esperit de base del que s'ha plantejat i reflectit al projecte, es mantingui en la proposta i en les posteriors modificacions realitzades pel Constructor metàl·lic. Tot allò que s'aparti o no estigui programat i reflectit en aquesta direcció d'aconseguir una realització correcta serà rebutjat.

Per a la realització de la referida proposta executiva que pugui aportar el Constructor metàl·lic, haurà d'analitzar-se el conjunt de les condicions d'execució, metodologia de realització i processos de muntatge que es defineixen en els apartats següents, que seran totalment operatius en cas que el Constructor metàl·lic no presenti propostes alternatives.

En qualsevol cas, les característiques de les propostes hauran de tenir un grau de presentació i definició semblant al que s'estableix en el present projecte, de manera que no es produeixi durant la realització manca de continuïtat i criteri d'actuació.

10.- EXECUCIÓ DE L'ESTRUCTURA DEL PROJECTE

El conjunt de regles i condicionants que s'exposen seguidament es considera com a base d'actuació per a la realització de l'estructura del projecte de la passarel·la en totes les seves fases:

- Execució en taller
- Transports
- Acoblament de subconjunts en obra
- Acoblament de conjunts en obra
- Disposició de recolzaments
- Muntatge de conjunts i continuïtat entre ells
- Rematada de l'estructura in situ
- Acabats

El Constructor Metàl·lic, tal com s'ha expressat anteriorment, podrà plantejar a la Direcció Facultativa -conjuntament amb la modelització espacial obligada que s'ha assenyalat-, un pla de realització diferent, en la seva totalitat o en part, de les operacions de construcció abans indicades.

Aquest pla, o les parts modificades del mateix, tindrien com a mínim el mateix grau de precisió i detall que el que s'estableix en aquest PPTC per al conjunt de regles i mètodes d'execució de l'estructura sent, en cas contrari, rebutjats.

Igualment, els aspectes que no es modifiquin seran plenament assumits per la revisió duta a terme pel Constructor o, en el seu defecte, presentarà o plantejarà solucions adequades per a tots els aspectes no inclosos en aquest plec de manera que, un cop revisat i aprovat el pla de treball, no podrà al·legar manca de detalls o concrecions per a l'execució.

Tots aquells aspectes que no siguin contemplats en la proposta seran obligats a complimentar-se d'acord amb el pla i els criteris establerts al present Plec, en tot el seu abast.

Tal i com ha quedat dit i es reitera, no podran iniciar-se cap tipus de treballs que incideixin en el material per a la construcció de l'estructura mentre no estigui fefaentment aprovat el pla presentat com a proposta, incloses les correccions que poguessin haver-se assenyalat durant el control o controls successius del pla proposat fins a l'esmentada aprovació.

10.1.- Execució en taller

La realització en taller s'ha subdividit en les següents parts:

1. Execució de les gelosies principals
2. Execució dels elements del tauler
3. Execució de les piles

de les quals les dues últimes tenen un grau de convencionalitat alt i poden estimar-se com a activitats tipificades, mentre que la primera és totalment singular i específica. Per aquesta raó es dedicarà molta més precisió i detall de les operacions a efectuar en aquesta.

10.1.1.- Execució de les gelosies

S'inclouen en aquest apartat les gelosies sustentadores del tauler disposades als laterals de la plataforma d'aquest o sota de la plataforma en les zones de piles.

L'aspecte fonamental considerat per a l'execució de la gelosia consisteix en dur a terme integralment en taller les parts que comprenen els diferents trams a transportar.

El cantell de les gelosies varia per sobre per sota de la rasant, adoptant valors entre 1,50 i 3,45 m. La altura màxima entre punts màxims sobre rasant i mínims sota rasant ultrapassa els 5,2 m, per la qual cosa es preveu un sistema de conjunts que sobrepassin els 4,80 m, aproximadament, amb la finalitat de poder dur a terme un transport apropiat a l'obra.

Les longituds dels vànols, amb valors màxims de 45 m, es divideixen en nou conjunts: tres d'ells vinculats a les piles, dos sobre estreps, i 4 vànols, amb longitud màximes previstes de transport d'uns 36 m

No obstant això, si les longituds marcades es consideren excessives, el Contractista podrà proposar altres esquemes, resultant al seu càrrec tot cost relatiu a la possible utilització de torretes provisional, i els talls i desviaments de trànsit suplementaris que la seva proposta pogués implicar.

L'especejament dels trams assenyalat es correspon amb l'estimat com a més apropiat, però poden plantejar-se altres especejaments vàlids, o més favorables segons el parer del constructor, el qual, com s'ha dit, tindrà la possibilitat d'utilitzar-los assenyalant en la seva proposta els avantatges o circumstàncies que ho aconsellen, sempre al seu càrrec els elements addicionals que puguin requerir.

Les operacions prèvies de preparació de les gelosies en taller, de cada tram, són els següents:

- a. Geometria poligonal o corba en alçat i planta dels tubs dels cordons principals
- b. Col·locació de diagonals
- c. Unions dels cordons principals
- d. Unions de les diagonals amb els cordons superior i inferior

10.1.2.- Execució dels elements del tauler

La realització d'aquests elements és de caràcter convencional. Els trams de gelosies es completaran amb els perfils de xapa plegada i tires necessàries per formigonar el tauler posteriorment.

10.1.3.- Execució de les piles

Sistemes de gran convencionalitat, tant en l'execució parcial dels seus elements com en el seu eventual acoblament, parcial o total en taller, en funció dels mitjans de transport que es prevegin per a les gelosies principals.

10.2.- Transport

L'especejament en trams assenyalat per a l'execució en taller inclou trams de fins a 36 m de longitud i cantells de 4.80 m màxim. L'ample del conjunt és complet, assolint els 5,0 m d'ample aproximadament per al transport especial.

Cada transport d'un tram anirà incorporarà el corresponent material restant com canaletes, suports d'enllumenat, malles de tancament, etc. En cas contrari, els desviaments i talls de carril nocturns necessaris per fer inserir aquestes instal·lacions aniran a càrrec del Contractista. En definitiva, amb tot el qual, en obra, hauran de ser conformats els trams complets i preparats per al seu acoblament.

Les operacions d'acoblament de subconjunts han de ser realitzades controlant la geometria real dels nusos base i a partir d'ella, garantint que els elements així disposats no presentin toleràncies més grans de 6 mm entre els punts teòrics i els reals de les gelosies, així com en els de contactes previstos entre les gelosies i el tauler.

10.3.- Acoblament de conjunts en obra

Es denominen conjunts aquelles parts de l'estructura que, un cop completades a taller, poden ser muntats en la seva posició definitiva en obra permetent, a partir d'aquest posicionament, la recepció d'altres conjunts o la realització de les operacions d'acabat.

En termes generals, s'estableix com a conjunt tipus el format pels següents elements, en una longitud determinada, apta per al seu recolzament i fixació definitiva.

- Les dues gelosies de vora que delimiten una zona del tauler.
- El tauler amb totes els elements abans esmentats en la construcció a taller.
- Els trams de gelosies amb els fusts de piles

En els plànols del projecte, es determinen com a fases i els conjunts previstos com a unitats proposades per al muntatge in situ.

Aquests cossos seran per tant acabats en la seva totalitat en taller i transportats i muntats en jornades nocturnes, amb l'ajut de grues de gran tonatge (fins a 500 t), que es preveu emplaçar a la infraestructura viària, previs desviaments de trànsit i talls de carril, previstos en projecte.

Les operacions d'acoblament de conjunts haurien d'efectuar-se comprovant les condicions geomètriques en valor relatiu i en posicions absolutes dels seus punts bàsics: recolzaments, extrems, zones de recepció d'elements, etc.

En particular, l'ajustament i l'acoblament de les estructures amb el tauler podrà ser forçat mitjançant tràctels o petits gats que apropin o allunyin respectivament les gelosies principals entre si, per a

ajustar-se als amplex i formes del tauler que –degut a la seva facilitat de muntatge geomètric- pot prendre's com a referència global del conjunt.

Aquestes operacions d'ajustament i acoblament de caràcter global dins de cada conjunt hauran de comprovar-se en cotes i coordenades espacials a primeres hores del dia i sempre en aquests moments, amb la finalitat de garantir el posterior ajustament in situ dels diferents conjunts.

La formalització i control dels conjunts és l'aspecte més delicat del procés constructiu, per la qual cosa hauran de ser expressament aprovats, en la seva geometria i disposició, per la Direcció Facultativa abans del trasllat a la seva posició in situ.

10.4.- Muntatge de conjunts i continuïtat entre ells

El muntatge dels diferents conjunts en la seva posició en obra vindrà precedit, com ja s'ha indicat, per una col·locació adequada dels sistemes de recolzament i un control geomètric d'adaptació dels punts establerts en aquests conjunts amb els elements de recolzament preparats amb els necessaris dispositius d'ajut que s'estimessin com a necessaris per a aconseguir una perfecta col·locació.

Aquest muntatge s'efectuarà segons els criteris i fases establertes en els plànols del projecte. Aquestes fases permeten el muntatge successiu i unívoc dels conjunts prèviament acoblats en el taller.

El constructor metàl·lic plantejarà el procés d'elevació, transport i muntatge des de les zones d'acoblament fins el seu posicionament sobre els recolzaments, tenint en compte els diferents aspectes que incideixen en les maniobres:

- Eslingues i ganxos de sustentació i suspensió.
- Eventuals posicionaments auxiliars intermedis, per a la reubicació successiva de les grues i sistemes principals o auxiliars de sustentació.
- Deformacions i compatibilitat del sistema hissant i el fix de recepció.
- Controls i monitoratge del sistema durant les fases de suspensió i col·locació.
- Ajustament dels punts de recolzament i/o recepció.
- Etc.

De manera immediata a l'acabament de les obres de muntatge d'un conjunt i un cop controlat el correcte posicionament del tram, es podrà procedir a efectuar les unions del referit conjunt amb aquells altres sobre els quals hagi pogut recolzar-se o connectar-se, així com a realitzar els elements o sistemes d'enllaç necessaris per a completar la unió i continuïtat entre conjunts successius.

Un cop aconseguit el muntatge, i amb el vist-i-plau de la Direcció Facultativa, es podran iniciar les operacions de rematada i completitud de l'estructura segons el que s'especifica a l'apartat següent. En cas que els controls de posicionament, continuïtat, unions i estabilitat determinessin algun error, fallida o incidència, el Contractista Metàl·lic procedirà a esmenar-lo, posant en antecedents dels fets a la Direcció Facultativa o, en el seu defecte, li sol·licitarà les mesures o procediments a realitzar per a reparar o resoldre les incidències observades. Un cop s'hagin esmenat les incidències tornarà a sol·licitar el vist-i-plau de la Direcció Facultativa per a continuar el procés de muntatge més enllà de la fase en curs.

10.5.- Rematades de l'estructura in situ

S'inclouen en aquest apartat totes les operacions de preparació, ajustament, col·locació d'elements o sistemes, armadures, connexions, unions, formigonats, tractaments, etc... que han d'efectuar-se sobre l'estructura ja muntada i amb la deguda continuïtat entre els seus conjunts i elements per a aconseguir la totalitat de la realització de l'estructura portant de la passarel·la.

La pràctica totalitat d'aquestes operacions resulta convencional i no requereixen en principi cap descripció específica. Cal, per tant, atènyer-se a les especificacions dels Plecs Generals i als criteris de bona pràctica constructiva.

10.6.- Acabats

Seràn objecte d'aquest apartat totes les operacions de disposició de rematades d'obra i disposició de materials i elements d'acabat: paviments i esglaonats; desaigües; baranes; malles protectores; il·luminació; proteccions; senyalització; etc., que porten l'obra a la seva culminació.

La seva realització s'efectuarà en correspondència amb els criteris establerts per a les partides d'acabat i seguint les especificacions dels Plecs Generals relatius als diversos materials i elements.

11.- PROTECCIÓ DE L'ESTRUCTURA METÀL·LICA

Totes les superfícies metàl·liques que hagin de quedar a l'exterior queden protegides davant l'efecte corrosiu per la pròpia definició dels acers: de resistència millorada a la corrosió, inoxidables, o galvanitzats..

Les superfícies de les estructures es netejaran mitjançant raig de sorra al grau Sa2 ½ (ISO-8501) deixant un perfil de rugositat de 25-50 determinat mitjançant Keoane Tator Surface Profile Comparator o algun altre instrument similar.

Si s'utilitzés granalla metàl·lica, haurà d'estar lliure de contaminació i degudament filtrada. Si s'utilitzés sorra de sílice, haurà d'estar lliure de sals o altres contaminants i en cap cas es podrà reutilitzar.

Després de l'aplicació del raig de sorra es netejaran, mitjançant aspiració potent, les restes d'abrasiu. La superfície estarà llesta per a revestir quan, a l'aplicar una cinta adhesiva i desenganxar-la, no hi quedin adherits restes contaminants.

12.- CONSTRUCCIÓ DE L'ESTRUCTURA METÀL·LICA

12.1.- Responsabilitat del Constructor Metàl·lic

Els diferents elements metàl·lics de les estructures de la passarel·la, inclosos els connectadors, clavilles i cargols requerits, es realitzaran en conformitat amb les especificacions contingudes a l'Eurocodi 3, especialment pel que fa a les toleràncies d'execució i muntatge a respectar.

En particular aniran a compte del Constructor les següents obligacions:

- 1) Comprovació en obra de les cotes de replanteig definides per l'Arquitectura i contingudes en els quadres dels plànols de l'estructura metàl·lica, per a l'adequada preparació de peces que assegurin l'exactitud de la disposició establerta al Projecte.
- 2) L'elaboració dels plànols de taller i muntatge de les diferents peces metàl·liques per a la seva deguda aprovació per la Direcció d'Obra.
- 3) La càrrega en taller, transport i emmagatzematge a peu d'obra dels elements i subconjunts acabats.
- 4) El muntatge definitiu en obra de les peces metàl·liques, juntament amb totes les adaptacions, modificacions i reparacions que fossin necessàries en cas que no s'haguessin respectat les dimensions, formes o toleràncies necessàries per a l'adequat acoblament o posicionament, d'acord amb els plànols o les indicacions de la Direcció d'Obra.
- 5) Tots els perfils i peces metàl·liques de l'estructura es subministraran i muntaran amb la capa d'emprimació indicada al capítol 11 d'aquest Plec de Condicions, o productes similars.

Per a l'execució de l'estructura metàl·lica, tant pel que fa a la fabricació en taller com al muntatge en obra, seran d'aplicació les disposicions del Código Estructural, Eurocodis i Annexes Nacionals vigents. Particularment serà d'aplicació per a l'execució de l'estructura metàl·lica la norma UNE-EN 1090-2. La Classe d'Execució serà EXC3.

12.2.- Execució en taller

En la mesura que sigui possible les peces metàl·liques que han de constituir part de l'estructura es completaran o realitzaran en la major part possible en taller, depenent únicament de les condicions de transport i muntatge a fi de reduir al mínim les unions soldades en obra.

Tots els soldadors que hagin d'intervenir en l'execució de l'estructura metàl·lica, tant en taller com en obra, hauran d'estar prèviament qualificats d'acord amb la Norma UNE-14010.

Aquesta qualificació es realitzarà amb anterioritat a l'inici dels treballs de soldadura i han d'estar en poder de la Direcció d'Obra els Certificats que testimoniïn la capacitat dels soldadors per a què es comencin els esmentats treballs.

L'aplanat i redreçament de les xapes, tubs i perfils s'executaran amb premsa o màquina de rodets.

Tant les operacions anteriors com les d'incurvació o conformació de perfils es realitzaran en fred, però amb temperatures del material no inferiors a 0°C.

Igualment, les operacions d'incurvació dels tubs es realitzaran normalment en fred i a temperatures superiors a 0°C, excepte en aquells casos en què per l'elevat gruix dels tubs o les elevades curvatures a aplicar sigui necessari aplicar mètodes en calent, com ara anells d'inducció, aplicació de bufador, etc, per a aconseguir la forma requerida sense provocar deformacions d'ovalització o plegament de les seves parets.

Els talls es podran realitzar amb serra, bufador oxiacetilènic o cisalla havent-se d'eliminar posteriorment amb pedra d'esmeril les rebaves, estries o irregularitats de vora inherents a les operacions de tall.

No es tallaran mai les xapes o perfils de l'estructura de forma que quedin angles entrants amb arestes vives. Quan no es puguin eludir aquests angles s'arrodoniran sempre les arestes amb el major radi possible.

El contractista està obligat a marcar de forma clara i no esborrable totes les parts de l'estructura abans d'enviar-les a l'obra.

12.3.- Condicions de les soldadures

El contractista presentarà per a la seva aprovació un Pla de Soldadura que inclogui, segons sigui aplicable, els següents aspectes: detalls de les unions, mida i tipus de cordons, procés de soldadura (incloent-hi tipus d'elèctrode, preescalfament i temperatura entre passades), seqüència de soldadures amb punts d'interrupció i reinici, així com els requisits d'inspeccions intermèdies.

Totes les operacions de soldadura es realitzaran d'acord a un procediment qualificat, utilitzant una EPS o WPS (especificacions de soldadura).

El soldatge s'ha de realitzar conforme als requisits de la part corresponent de la sèrie de normes EN ISO 3834 o de la sèrie de normes EN ISO 14554, segons correspongui.

D'acord amb la classe d'execució EXC3, s'han d'aplicar els requisits de qualitat complets segons la norma EN ISO 3834-2

El soldatge d'acer per a armat amb acer estructural s'ha de dur a terme d'acord amb les recomanacions indicades a la sèrie de normes EN ISO 17660. El soldatge per arc d'acers ferrítics i d'acers inoxidable ha d'ajustar-se als requisits i recomanacions recollits a les normes EN 1011-1, EN 1011-2 i EN 1011-3, segons correspongui.

Pels cordons no especificats en els plànols, s'efectuarà un cordó amb coll del 0.7 del gruix de la peça més prima de la unió, excepte si es realitza un estudi alternatiu.

Els primers cordons frontals i dorsals dels acoblaments plans es farciran preferiblement amb elèctrodes bàsics. Abans d'executar el cordó dorsal o de presa es netejarà i picarà el cordó d'arrel.

12.4.- Control de les unions soldades

En totes les unions d'acoblament pla efectuades en taller, es realitzarà una inspecció d'acord a l'abast indicat a la taula 24 de UNE-EN 1090-2, per a una classe d'execució EXC3. En tot cas, aquest tipus de controls es duran a terme per al 100% de les unions a topall efectuades en obra.

D'acord amb la classe d'execució EXC3, els requisits d'acceptació per a les imperfeccions de soldadures seran els corresponents al nivell de qualitat B segons EN ISO 5817:2014.

El controls radiogràfics podran ser substituïts en part o en la seva totalitat per un control mitjançant ultrasons fent-se, prèviament a la seva utilització, un procés de contrast entre els resultats del control

radiogràfic i el control ultrasònic realitzat en taller sobre una sèrie de mostres que reproduïxin la pràctica totalitat dels tipus d'unions a realitzar en obra.

No es podran aplicar processos de control ultrasònic sobre tipus d'unions que no s'hagin contrastat en la forma assenyalada tret que, a judici de la Direcció Facultativa, aquestes unions corresponguin a sistemes tipus normals la garantia de les quals queda perfectament coberta.

12.5.- Correcció de soldadures

Les reparacions de soldadures es portaran a terme seguint un procediment qualificat. Les soldadures corregides s'hauran de comprovar de nou i hauran de complir els mateixos requisits que les soldadures originals.

12.6.- Connectadors

En els casos de peces mixtes les connexions estaran disposades preferentment en taller, encara que poden, alternativament, situar-se en taller o en obra en funció de les condicions de transport, emmagatzematge i muntatge, a elecció del constructor, a excepció que la Direcció d'Obra determini una altra circumstància.

En tot cas, un cop completada la col·locació dels pernns s'efectuarà la total eliminació dels elements neutres de ceràmica, porcellana, etc., que, com aïllants de la zona fosa, s'inclouen en la col·locació del pern; s'haurà de garantir completament la neteja de les superfícies metàl·liques que han de quedar posteriorment recobertes pel formigó de les lloses.

La inspecció i els assaigs dels pernns soldats sotmesos a esforç de tall per a estructures mixtes s'han de realitzar d'acord amb la norma EN ISO 14555.

12.7.- Soldadures en acer per a armadures

L'execució, inspecció i assaig de les soldadures que impliquin barres d'acer d'armar es realitzarà d'acord a la norma EN ISO 17660-1:2006.

Sant Cugat del Vallès, juliol de 2025.

Els Autors del Projecte

Nilo Lletjós Masó
Raúl Menduiña Montero.
Enginyer de Camins, Canals i Ports.